

C.3

STATISTICS STATISTIQUE
CANADA CANADA

MAR 10 1988

LIBRARY
BIBLIOTHÈQUE

Stocks of frozen meat products

February 1988

Stocks de viandes congelées

Février 1988

Data in Many Forms...

Statistics Canada disseminates data in a variety of forms. In addition to publications, both standard and special tabulations are offered on computer print-outs, microfiche and microfilm, and magnetic tapes. Maps and other geographic reference materials are available for some types of data. Direct access to aggregated information is possible through CANSIM, Statistics Canada's machine-readable data base and retrieval system.

How to Obtain More Information

Inquiries about this publication and related statistics or services should be directed to:

Livestock and Animal Products Section,
Agriculture Division,

Statistics Canada, Ottawa, K1A 0T6 (Telephone: 951-8714) or to the Statistics Canada reference centre in:

St. John's (772-4073)	Sturgeon Falls (753-4888)
Halifax (426-5331)	Winnipeg (983-4020)
Truro (893-7251)	Regina (780-5405)
Montréal (283-5725)	Edmonton (495-3027)
Ottawa (951-8116)	Calgary (292-6717)
Toronto (973-6586)	Vancouver (666-3691)

Toll-free access is provided in all provinces and territories, for users who reside outside the local dialing area of any of the regional reference centres.

Newfoundland and Labrador	1-800-563-4255
Nova Scotia, New Brunswick and Prince Edward Island	1-800-565-7192
Quebec	1-800-361-2831
Ontario	1-800-268-1151
Manitoba	1-800-542-3404
Saskatchewan	1-800-667-7164
Alberta	1-800-282-3907
Southern Alberta	1-800-472-9708
British Columbia (South and Central)	1-800-663-1551
Yukon and Northern B.C. (area served by NorthwTel Inc.)	Zenith 0-8913
Northwest Territories (area served by NorthwTel Inc.)	Call collect 403-420-2011

How to Order Publications

This and other Statistics Canada publications may be purchased from local authorized agents and other community bookstores, through the local Statistics Canada offices, or by mail order to Publication Sales, Statistics Canada, Ottawa, K1A 0T6.

1(613)951-7276

Toronto
Credit card only (973-8018)

Des données sous plusieurs formes...

Statistique Canada diffuse les données sous formes diverses. Outre les publications, des totalisations habituelles et spéciales sont offertes sur imprimés d'ordinateur, sur microfiches et microfilms et sur bandes magnétiques. Des cartes et d'autres documents de référence géographiques sont disponibles pour certaines sortes de données. L'accès direct à des données agrégées est possible par le truchement de CANSIM, la base de données ordiolingué et le système d'extraction de Statistique Canada.

Comment obtenir d'autres renseignements

Toutes demandes de renseignements au sujet de cette publication ou de statistiques et services connexes doivent être adressées à:

Section du bétail et des produits d'origine animale,
Division de l'agriculture,

Statistique Canada, Ottawa, K1A 0T6 (téléphone: 951-8714) ou au centre de consultation de Statistique Canada à:

St. John's (772-4073)	Sturgeon Falls (753-4888)
Halifax (426-5331)	Winnipeg (983-4020)
Truro (893-7251)	Regina (780-5405)
Montréal (283-5725)	Edmonton (495-3027)
Ottawa (951-8116)	Calgary (292-6717)
Toronto (973-6586)	Vancouver (666-3691)

Un service d'appel interurbain sans frais est offert, dans toutes les provinces et dans les territoires, aux utilisateurs qui habitent à l'extérieur des zones de communication locale des centres régionaux de consultation.

Terre-Neuve et Labrador	1-800-563-4255
Nouvelle-Écosse, Nouveau-Brunswick et Île-du-Prince-Édouard	1-800-565-7192
Québec	1-800-361-2831
Ontario	1-800-268-1151
Manitoba	1-800-542-3404
Saskatchewan	1-800-667-7164
Alberta	1-800-282-3907
Sud de l'Alberta	1-800-472-9708
Colombie-Britannique (sud et centrale)	1-800-663-1551
Yukon et nord de la C.-B. (territoire desservi par la NorthwTel Inc.)	Zénith 0-8913
Territoires du Nord-Ouest (territoire desservi par la NorthwTel Inc.)	Appelez à frais virés au 403-420-2011

Comment commander les publications

On peut se procurer cette publication et les autres publications de Statistique Canada auprès des agents autorisés et des autres librairies locales, par l'entremise des bureaux locaux de Statistique Canada, ou en écrivant à la Section des ventes des publications, Statistique Canada, Ottawa, K1A 0T6.

1(613)951-7276

Toronto
Carte de crédit seulement (973-8018)

Statistics Canada

Agriculture Division
Livestock and Animal Products Section

Stocks of frozen meat products

February 1988

Published under the authority of
the Minister of Supply and
Services Canada

© Minister of Supply
and Services Canada 1988.

Extracts from this publication may be reproduced for individual use without permission provided the source is fully acknowledged. However, reproduction of this publication in whole or in part for purposes of resale or redistribution requires written permission from the Publishing Services Group, Permissions Officer, Canadian Government Publishing Centre, Ottawa, Canada K1A 0S9.

March 1988

Price: Canada, \$11.50, \$115.00 a year
Other Countries, \$12.50, \$125.00 a year

Payment to be made in Canadian funds or equivalent

Catalogue 32-012, Vol. 71, No. 2

ISSN 0703-7333

Ottawa

Statistique Canada

Division de l'agriculture
Section du bétail et des produits d'origine
animale

Stocks de viandes congelées

Février 1988

Publication autorisée par
le ministre des Approvisionnements et
Services Canada

© Ministre des Approvisionnements
et Services Canada 1988

Le lecteur peut reproduire sans autorisation des extraits de cette publication à des fins d'utilisation personnelle à condition d'indiquer la source en entier. Toutefois, la reproduction de cette publication en tout ou en partie à des fins commerciales ou de redistribution nécessite l'obtention au préalable d'une autorisation écrite des Services d'édition, Agent de droit d'auteur, Centre d'édition du gouvernement du Canada, Ottawa, Canada K1A 0S9.

Mars 1988

Prix: Canada, \$11.50, \$115.00 par année
Autres pays, \$12.50, \$125.00 par année

Paiement en dollars canadiens ou l'équivalent

Catalogue 32-012, vol. 71, n° 2

ISSN 0703-7333

Ottawa

SYMBOLS

The following standard symbols are used in Statistics Canada publications:

- .. figures not available.
- ... figures not appropriate or not applicable.
- nil or zero.
- amount too small to be expressed.
- P preliminary figures.
- † revised figures.
- x confidential to meet secrecy requirements of the Statistics Act.

This publication was prepared under the direction of:

- . **Helen Fitzgerald-McDonald**, Chief
Livestock and Animal Products Section
- . **Peter Beerstecher**, Project Manager
Animal Products Unit
- . **Dave Burroughs**, Analyst
Animal Products Unit

Please contact us if you would like to receive this information via **ENVOY 100** or a similar electronic messaging system by calling 613-951-8714.

SIGNES CONVENTIONNELS

Les signes conventionnels suivants sont employés uniformément dans les publications de Statistique Canada:

- .. nombres indisponibles.
- ... n'ayant pas lieu de figurer.
- néant ou zéro.
- nombres infimes.
- P nombres provisoires.
- † nombres rectifiés.
- x confidentiel en vertu des dispositions de la Loi sur la statistique relatives au secret.

Cette publication a été rédigée sous la direction de:

- . **Helen Fitzgerald-McDonald**, chef
Section du bétail et des produits
d'origine animale
- . **Peter Beerstecher**, chargé de projet des
produits d'origine animale
- . **Dave Burroughs**, analyste
Sous-section des produits d'origine animale

Si vous désirez recevoir cette information via **ENVOY 100** ou un système de message électronique semblable, s'il-vous-plaît nous le faire savoir en téléphonant 613-951-8714.

TABLE OF CONTENTS

	Page
Highlights of Meat Stocks	5
Source and Content	5
Table	
1. Stocks of Frozen Meat in Cold Storage:	
Canada	6
Atlantic Provinces	7
Quebec	8
Ontario	9
Manitoba	10
Saskatchewan	11
Alberta	12
British Columbia	13
2. Stocks of Frozen Imported Meat	14
3. Summary - Frozen Meat Stocks by Kind, Canada	14
Chart	
1. Frozen Pork Stocks	15
2. Frozen Beef Stocks	15
3. Frozen Veal Stocks	16
4. Frozen Mutton and Lamb Stocks	16
Methodology	17

TABLE DES MATIÈRES

	Page
Points saillants des stocks de viandes	5
Source et contenu	5
Tableau	
1. Stocks de viandes congelées en entreposage frigorifique:	
Canada	6
Provinces de l'Atlantique	7
Québec	8
Ontario	9
Manitoba	10
Saskatchewan	11
Alberta	12
Colombie-Britannique	13
2. Stocks de viandes congelées importées	14
3. Sommaire - Viandes congelées par sorte, Canada	14
Graphique	
1. Stocks de porc congelé	15
2. Stocks de bœuf congelé	15
3. Stocks de veau congelé	16
4. Stocks de mouton et agneau congelé	16
Méthodologie	17



HIGHLIGHTS OF MEAT STOCKS

Total frozen meat in cold storage at the opening of the first business day of the month of February amounted to 26 947 metric tonnes as compared with 28 807 tonnes last month and 28 934 tonnes a year ago.

Current stocks as a percentage of stocks at the same date last year are:

	Per cent
Pork	102
Beef	89
Veal	70
Mutton and lamb	95
Fancy meats	118

Source and Content

This report contains data on the stocks of frozen meat held by meat packers and their sales' outlets, wholesale butchers, abattoirs and cold storage warehouses. Inventories are taken only at the wholesale level. Canned meat stocks are collected by the Manufacturing and Primary Industries Division of Statistics Canada.

Firms are required to report all stocks in their own establishment or in specially rented rooms elsewhere as at the opening of the first business day of the month. By a special arrangement, made with the industry through the Canadian Meat Council, the larger meat packers report total meat inventories regardless of where held. Cold storage warehouses are instructed not to report stocks held for these large packers.

	Number of firms per province
Atlantic Provinces	10
Quebec	28
Ontario	50
Manitoba	9
Saskatchewan	7
Alberta	18
British Columbia	15
Canada	137

Note: Quantities in this publication are, and will continue to be, in S.I. units

The conversion factor is:

1 kg = 2.2046 lb.

POINTS SAILLANTS DES STOCKS DE VIANDES

Au premier jour d'affaires de février il y avait en tout 26 947 tonnes métriques de viandes congelées dans les entrepôts frigorifiques contre 28 807 le mois dernier et 28 934 il y a un an.

Stocks courants comme au pourcentage des stocks à la même date l'année dernière sont:

	Pourcentage
Porc	102
Boeuf	89
Veau	70
Mouton et agneau	95
Abats	118

Source et contenu

Ce bulletin présente des données sur les stocks de viandes congelées détenus par les entreprises de conditionnement des viandes et leurs points de vente, par les bouchers-grossistes, les abattoirs et les entrepôts frigorifiques. L'inventaire se fait au niveau de la vente de gros seulement. Les renseignements sur les stocks de viandes en boîtes sont recueillis par la Division des industries manufacturières et primaires de Statistique Canada.

Les entreprises doivent déclarer tous les stocks qu'elles détiennent chez elles ou dans des endroits spécialement loués au premier jour d'affaires du mois. Par suite d'un arrangement spécial avec l'industrie, par l'entremise du Conseil des viandes du Canada, les grosses entreprises de conditionnement des viandes déclarent leurs stocks totaux où qu'ils soient détenus. Les entrepôts frigorifiques ont instruction de ne pas inscrire les stocks détenus pour le compte de ces grandes entreprises.

	Nombre d'entreprises par province
Provinces de l'Atlantique	10
Québec	28
Ontario	50
Manitoba	9
Saskatchewan	7
Alberta	18
Colombie-Britannique	15
Canada	137

Note: Les quantités dans cette publication sont et continueront d'être présentées uniquement en unités de mesure du S.I.

Le facteur utilisé est:

1 kg = 2.2046 liv.

TABLE 1. Stocks of Frozen Meat in Cold Storage

TABLEAU 1. Stocks de viandes congelées en entreposage frigorifique

Kind and classification	February 1, 1988 ^P	January 1, 1988 ^T	February 1, 1987
Sorte et classification	1 ^{er} février 1988 ^P	1 ^{er} janvier 1988 ^T	1 ^{er} février 1987
Canada			
metric - tonnes - métriques			
Pork - Porc:			
Hams - Jambons:			
9 kg and under - et moins	226	190	286
9-12 kg	126	43	327
12 kg and over - et plus	128	40	289
Bucks (boneless and skinless) - Dos (désossés et écouennés)			
Loins - Longes	586	574	662
	545	664	346
Bellies - Flancs:			
5.5 kg and under - et moins	239	277	471
5.5 kg and over - et plus	102	84	103
Shoulders - Épaules			
Butts - Socs	84	101	131
Picnics	218	186	470
Tenderloins - Filets	246	218	333
Spare ribs - Côtes levées	145	177	104
Back ribs - Côtes levées de dos	534	481	333
	330	312	111
Trimnings - Parures:			
80% and over, lean - et plus de maigre	790	769	853
80% and under - et moins	987	937	669
Skinless neck fat - Gras de cou écouenné			
Unclassified - Non classé	285	295	242
	2 344	2 952	2 472
Total	7 917	8 301	8 202
Beef - Boeuf:			
Bone in - Avec os	1 051	944	1 398
Boneless - Désossé	9 166	10 537	11 136
Total	10 217	11 481	12 535
Veal - Veau:			
Bone in - Avec os	29	48	87
Boneless - Désossé	330	215	474
Total	360	262	560
Mutton and lamb - Mouton et agneau:			
Carcasses and cuts - Carcasses et coupes	2 520	2 587	2 617
Fancy meats - Abats:			
Pork - Porc	1 530	1 661	1 064
Beef - Boeuf	4 208	4 277	3 703
Veal - Veau	115	132	123
Lamb - Agneau	80	105	130
Total	5 933	6 175	5 020
FROZEN MEAT - TOTAL - VIANDES CONGELÉES	26 947	28 807	28 934

TABLE 1. Stocks of Frozen Meat in Cold Storage - Continued

TABLEAU 1. Stocks de viandes congelées en entreposage frigorifique - suite

Kind and classification	February 1, 1988 ^P	January 1, 1988 ^T	February 1, 1987
Sorte et classification	1 ^{er} février 1988 ^P	1 ^{er} janvier 1988 ^T	1 ^{er} février 1987
Atlantic Provinces - Provinces de l'Atlantique			
metric - tonnes - métriques			
Pork - Porc:			
Hams - Jambons:			
9 kg and under - et moins)		
9-12 kg) 72	22	126
12 kg and over - et plus)		
Backs (boneless and skinless) - Dos (désossés et écrouennés)	(1)	(1)	(1)
Loins - Longes	17	20	39
Bellies - Flancs:			
5.5 kg and under - et moins)		
5.5 kg and over - et plus) 54	42	(1)
Shoulders - Épaules	9	13	23
Butts - Socs	14	13	22
Picnics	10	7	8
Tenderloins - Filets	(1)	(1)	(1)
Spare ribs - Côtes levées	43	43	18
Back ribs - Côtes levées de dos	(1)	(1)	(1)
Trimnings - Parures:			
30% and over, lean - et plus de maigre)		
30% and under - et moins) (1)	(1)	39
Skinless neck fat - Gras de cou écrouenné	(1)	(1)	(1)
Unclassified - Non classé	151	210	112
Total	372	373	388
Beef - Boeuf:			
Bone in - Avec os	73	33	51
Boneless - Désossé	634	579	435
Total	707	613	486
Veal - Veau:			
Bone in - Avec os	(2)	(2)	(2)
Boneless - Désossé	(2)	(2)	(2)
Total	2	(2)	(2)
Mutton and lamb - Mouton et agneau:			
Carcasses and cuts - Carcasses et coupes	45	(2)	(2)
Fancy meats - Abats:			
Pork - Porc	(2)	(2)	(2)
Beef - Boeuf	62	43	72
Veal - Veau	(2)	(2)	(2)
Lamb - Agneau	-	-	-
Total	66	48	84
FROZEN MEAT - TOTAL - VIANDES CONGELÉES	1 193	1 075	1 046

See footnote(s) at end of Table 1.
Voir note(s) à la fin du tableau 1.

TABLE 1. Stocks of Frozen Meat in Cold Storage - Continued

TABLEAU 1. Stocks de viandes congelées en entreposage frigorifique - suite

Kind and classification	February 1, 1988 ^P	January 1, 1988 ^F	February 1, 1987
Sorte et classification	1 ^{er} février 1988 ^P	1 ^{er} janvier 1988 ^F	1 ^{er} février 1987
Québec			
metric - tonnes - métriques			
Pork - Porc:			
Hams - Jambons:			
9 kg and under - et moins)	(205
9-12 kg) 58	58 () 69
12 kg and over - et plus)	()
Backs (boneless and skinless) - Dos (désossés et écouennés)	369	361	156
Loins - Longes	239	251	155
Bellies - Flancs:			
5.5 kg and under - et moins)	((1)
5.5 kg and over - et plus) (1)	(1)	(1)
Shoulders - Épaules	18	22	48
Butts - Socs	22	51	(1)
Picnics	85	131	67
Tenderloins - Filets	88	77	42
Spare ribs - Côtes levées	124	118	104
Back ribs - Côtes levées de dos	144	132	54
Trimnings - Parures:			
80% and over, lean - et plus de maigre	192	197	279
80% and under - et moins	432	428	215
Skinless neck fat - Gras de cou écouenné	201	201	62
Unclassified - Non classé	719	858	977
Total	2 691	2 882	2 441
Beef - Boeuf:			
Bone in - Avec os	373	322	615
Boneless - Désossé	1 533	1 609	2 376
Total	1 905	1 931	2 991
Veal - Veau:			
Bone in - Avec os	10	14	61
Boneless - Désossé	70	74	163
Total	80	88	224
Mutton and lamb - Mouton et agneau:			
Carcasses and cuts - Carcasses et coupes	113	144	320
Fancy meats - Abats:			
Pork - Porc	379	400	454
Beef - Boeuf	486	573	1 267
Veal - Veau	(2)	(2)	55
Lamb - Agneau	(2)	(2)	125
Total	933	1 075	1 900
FROZEN MEAT - TOTAL - VIANDES CONGELÉES	5 723	6 120	7 877

See footnote(s) at end of Table 1.
Voir note(s) à la fin du tableau 1.

TABLE 1. Stocks of Frozen Meat in Cold Storage - Continued

TABLEAU 1. Stocks de viandes congelées en entreposage frigorifique - suite

Kind and classification	February 1, 1988 ^P	January 1, 1988 ^T	February 1, 1987
Sorte et classification	1 ^{er} février 1988 ^P	1 ^{er} janvier 1988 ^T	1 ^{er} février 1987
Ontario			
metric - tonnes - métriques			
Pork - Porc:			
Hams - Jambons:			
9 kg and under - et moins)		
9-12 kg) 152	68	153
12 kg and over - et plus)		
Backs (boneless and skinless) - Dos (déossés et écouennés)	108	103	(1)
Loins - Longes	(1)	(1)	26
Bellies - Flancs:			
5.5 kg and under - et moins)		
5.5 kg and over - et plus) (1)	45	(1)
Shoulders - Épaules	(1)	(1)	40
Butts - Socs	47	41	47
Picnics	(1)	(1)	88
Tenderloins - Filets	3	4	(1)
Spare ribs - Côtes levées	103	95	68
Back ribs - Côtes levées de dos	92	82	15
Trimnings - Parures:			
80% and over, lean - et plus de maigre	269	249	228
80% and under - et moins	244	251	209
Skinless neck fat - Gras de cou écouenné	(1)	(1)	(1)
Unclassified - Non classé	594	553	492
Total	1 613	1 490	1 367
Beef - Boeuf:			
Bone in - Avec os	88	84	96
Boneless - Déossé	4 816	6 239	5 740
Total	4 904	6 323	5 836
Veal - Veau:			
Bone in - Avec os	(2)	16	(2)
Boneless - Désossé	(2)	107	(2)
Total	195	123	261
Mutton and lamb - Mouton et agneau:			
Carcaases and cuts - Carcaases et coupes	2 038	2 024	1 970
Fancy meats - Abats:			
Pork - Porc	110	168	223
Beef - Boeuf	2 064	2 026	793
Veal - Veau	(2)	(2)	(2)
Lamb - Agneau	(2)	(2)	(2)
Total	2 200	2 223	1 027
FROZEN MEAT - TOTAL - VIANDES CONGELÉES	10 949	12 184	10 462

See footnote(s) at end of table 1.
Voir note(s) à la fin du tableau 1.

TABLE 1. Stocks of Frozen Meat in Cold Storage - Continued

TABLEAU 1. Stocks de viandes congelées en entreposage frigorifique - suite

Kind and classification	February 1, 1988 ^P	January 1, 1988 ^F	February 1, 1987
Sorte et classification	1 ^{er} février 1988 ^P	1 ^{er} janvier 1988 ^F	1 ^{er} février 1987
Manitoba			
metric - tonnes - métriques			
Pork - Porc:			
Hams - Jambons:			
9 kg and under - et moins)	47	250
9-12 kg			
12 kg and over - et plus			
52			
Backs (boneless and skinless) - Dos (désossés et écouennés)	15	12	(1)
Loins - Longes	126	165	60
Bellies - Flancs:			
5.5 kg and under - et moins)	(1)	99
5.5 kg and over - et plus			
(1)			
Shoulders - Épaules	(1)	(1)	(1)
Butts - Socs	42	15	95
Picnics	27	24	47
Tenderloins - Filets	9	8	26
Spare ribs - Côtes levées	33	28	20
Back ribs - Côtes levées de dos	26	28	14
Trimnings - Parures:			
80% and over, lean - et plus de maigre	47	44) 156
80% and under - et moins	97	102	
Skinless neck fat - Gras de cou écouenné	-	(1)	(1)
Unclassified - Non classé	749	782	834
Total	1 224	1 256	1 601
Beef - Boeuf:			
Bone in - Avec os	96	71	(2)
Boneless - Désossé	288	309	(2)
Total	383	381	455
Veal - Veau:			
Bone in - Avec	-	-	(2)
Boneless - Désossé	(2)	(2)	(2)
Total	(2)	(2)	(2)
Mutton and lamb - Mouton et agneau:			
Carcasses and cuts - Carcasses et coupes	(2)	(2)	(2)
Fancy meats - Abats:			
Pork - Porc	376	429	206
Beef - Boeuf	234	255	230
Veal - Veau	(2)	(2)	-
Lamb - Agneau	(2)	(2)	-
Total	616	690	436
FROZEN MEAT - TOTAL - VIANDES CONGELÉES	2 296	2 419	2 557

See footnote(s) at end of Table 1.
Voir note(s) à la fin du tableau 1.

TABLE 1. Stocks of Frozen Meat in Cold Storage - Continued

TABLEAU 1. Stocks de viandes congelées en entreposage frigorifique - suite

Kind and classification	February 1, 1988 ^P	January 1, 1988 ^F	February 1, 1987
Sorte et classification	1 ^{er} février 1988 ^P	1 ^{er} janvier 1988 ^F	1 ^{er} février 1987
Saskatchewan			
metric - tonnes - métriques			
Pork - Porc:			
Hams - Jambons:			
9 kg and under - et moins)		
9-12 kg) (1)	(1)	(1)
12 kg and over - et plus)		
Backs (boneless and skinless) - Dos (désossés et écouennés)	40	40	154
Loins - Longes	36	36	17
Bellies - Flancs:			
5.5 kg and under - et moins)		
5.5 kg and over - et plus) (1)	(1)	293
Shoulders - Épaules	-	-	-
Butts - Socs	(1)	(1)	(1)
Picnics	4	(1)	(1)
Tenderloins - Filets	14	14	16
Spare ribs - Côtes levées	3	4	5
Back ribs - Côtes levées de dos	21	20	10
Trimming - Paruras:			
80% and over, lean - et plus de maigre)		
80% and under - et moins) 61	61	60
Skinless neck fat - Gras de cou écouenné	-	-	(1)
Unclassified - Non classé	151	157	115
Total	331	333	670
Beef - Boeuf:			
Bone in - Avec os	(2)	(2)	29
Boneless - Désossé	107	106	206
Total	(2)	(2)	235
Veal - Veau:			
Bone in - Avec os	-	-	-
Boneless - Désossé	-	-	(2)
Total	-	-	(2)
Mutton and lamb - Mouton et agneau:			
Carcasses and cuts - Carcasses et coupes	(2)	(2)	(2)
Fancy meats - Abats:			
Pork - Porc	(2)	63	36
Beef - Boeuf	206	206	177
Veal - Veau	-	-	-
Lamb - Agneau	(2)	-	-
Total	274	269	213
FROZEN MEAT - TOTAL - VIANDES CONGELÉES	727	730	1 121

See footnote(s) at end of Table 1.
Voir note(s) à la fin du tableau 1.

TABLE 1. Stocks of Frozen Meat in Cold Storage - Continued

TABLEAU 1. Stocks de viandes congelées en entreposage frigorifique - suite

Kind and classification	February 1, 1988 ^P	January 1, 1988 ^F	February 1, 1987
Sorte et classification	1 ^{er} février 1988 ^P	1 ^{er} janvier 1988 ^F	1 ^{er} février 1987
Alberta			
metric - tonnes - métriques			
Pork - Porc:			
Hams - Jambons:			
9 kg and under - et moins)		
9-12 kg) (1)	(1)	(1)
12 kg and over - et plus)		
Backs (boneless and skinless) - Dos (désossés et écouennés)	(1)	(1)	65
Loins - Longes	46	112	34
Bellies - Flancs:			
5.5 kg and under - et moins)		
5.5 kg and over - et plus) (1)	57	(1)
Shoulders - Épaules	(1)	(1)	(1)
Butts - Socs	47	(1)	42
Picnics	(1)	7	(1)
Tenderloins - Filets	4	4	8
Spare ribs - Côtes levées	166	142	84
Back ribs - Côtes levées de dos	29	30	8
Trimnings - Parures:			
80% and over, lean - et plus de maigre)		
80% and under - et moins) 96	35	44
Skinless neck fat - Gras de cou écouenné	(1)	(1)	(1)
Unclassified - Non classé	302	655	609
Total	691	1 042	896
Beef - Boeuf:			
Bone in - Avec os	384	393	506
Boneless - Désossé	1 357	1 313	1 409
Total	1 741	1 706	1 915
Veal - Veau:			
Bone in - Avec os	(2)	(2)	(2)
Boneless - Désossé	(2)	(2)	(2)
Total	55	24	39
Mutton and lamb - Mouton et agneau:			
Carcasses and cuts - Carcasses et coupes	161	191	130
Fancy meats - Abats:			
Pork - Porc	440	484	96
Beef - Boeuf	1 004	992	817
Veal - Veau	(2)	(2)	(2)
Lamb - Agneau	(2)	(2)	(2)
Total	1 538	1 572	962
FROZEN MEAT - TOTAL - VIANDES CONGELÉES	4 187	4 535	3 940

See footnote(s) at end of Table 1.
Voir note(s) à la fin du tableau 1.

TABLE 1. Stocks of Frozen Meat in Cold Storage - Concluded

TABLEAU 1. Stocks de viandes congelées en entreposage frigorifique - fin

Kind and classification	February 1, 1988 ^P	January 1, 1988 ^T	February 1, 1987
Sorte et classification	1 ^{er} février 1988 ^P	1 ^{er} janvier 1988 ^T	1 ^{er} février 1987
British Columbia - Colombie-Britannique			
metric - tonnes - métriques			
Pork - Porc:			
Hams - Jambons:			
9 kg and under - et moins)			
9-12 kg)	36	(1)	77
12 kg and over - et plus)			
Backs (boneless and skinless) - Dos (désossés et écousnés)	44	44	(1)
Loins - Longes	54	54	14
Bellies - Flancs:			
5.5 kg and under - et moins)			
5.5 kg and over - et plus)	98	98	(1)
Shoulders - Épaules	-	(1)	(1)
Butts - Socs	44	49	26
Picnics	78	43	(1)
Tenderloins - Filets	(1)	(1)	3
Spare ribs - Côtes levées	61	51	34
Back ribs - Côtes levées de dos	16	17	9
Trimnings - Parures:			
80% and over, lean - et plus de maigre)	216	326	291
80% and under - et moins)	110		
Skinnless neck fat - Gras de cou écousné	28	28	25
Unclassified - Non classé	210	215	361
Total	996	926	839
Beef - Boeuf:			
Bone in - Avec os	32	33	70
Boneless - Désossé	431	381	547
Total	463	414	617
Veal - Veau:			
Bone in - Avec os	(2)	(2)	(2)
Boneless - Désossé	(2)	(2)	(2)
Total	(2)	(2)	9
Mutton and lamb - Mouton et agneau:			
Carcasses and cuts - Carcasses et coupes	(2)	95	67
Fancy meats - Abats:			
Pork - Porc	(2)	(2)	(2)
Beef - Boeuf	153	182	347
Veal - Veau	(2)	(2)	(2)
Lamb - Agneau	-	-	(2)
Total	306	298	399
FROZEN MEAT - TOTAL - VIANDES CONGELÉES	1 872	1 743	1 931

(1) Included in unclassified.

(1) Inclus sous la rubrique "non classé".

(2) Omitted to avoid disclosing individual company operations, included in totals.

(2) Chiffres omis pour garantir le secret des renseignements individuels; ces données sont toutefois comprises dans les totaux.

TABLE 2. Stocks of Frozen Imported Meat

TABLEAU 2. Stocks de viandes congelées importées

Kind and classification	February 1, 1988 ^P	January 1, 1988 ^T	February 1, 1987
Sorte et classification	1 ^{er} février 1988 ^P	1 ^{er} janvier 1988 ^T	1 ^{er} février 1987
metric - tonnes - métriques			
Beef - Boeuf:			
Bone in - Avec os	151	64	105
Boneless - Désossé	5 403	5 809	4 371
Veal - Veau:			
Bone in - Avec os) 237	142	285
Boneless - Désossé)		
Mutton - Mouton	136	134	260
Lamb - Agneau	1 654	2 169	2 262
Total	7 581	8 318	7 283

(1) Omitted to avoid disclosing individual company operations, included in totals.

(1) Chiffres omis pour garantir le secret des renseignements individuels; ces données sont toutefois comprises dans les totaux.

TABLE 3. Summary - Frozen Meat Stocks by Kind, Canada(1)

TABLEAU 3. Sommaire - Viandes congelées par sorte, Canada(1)

Kind	February 1, 1988 ^P	January 1, 1988 ^T	February 1, 1987
Sorte	1 ^{er} février 1988 ^P	1 ^{er} janvier 1988 ^T	1 ^{er} février 1987
metric - tonnes - métriques			
Pork - Porc	9 447	9 962	9 266
Beef - Boeuf	14 426	15 758	16 238
Veal - Veau	475	395	683
Mutton and lamb - Mouton et agneau	2 600	2 692	2 747
Total	26 947	28 807	28 934

(1) Includes fancy meats.

(1) Les stocks d'abats sont inclus.

Chart — 1

Frozen Pork: February 1st Stocks, Canada, 1966-1988
Porc congelé: Stocks au 1^{er} février, Canada, 1966-1988

Graphique — 1

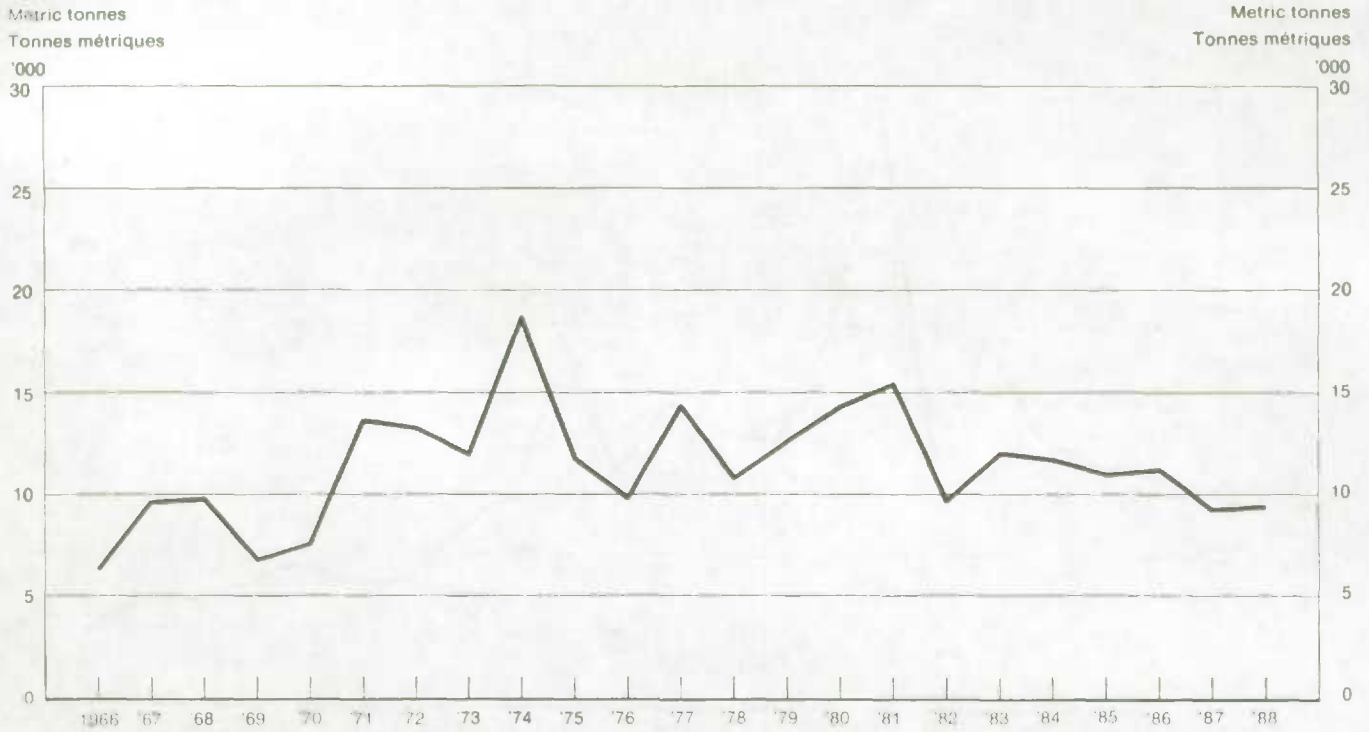
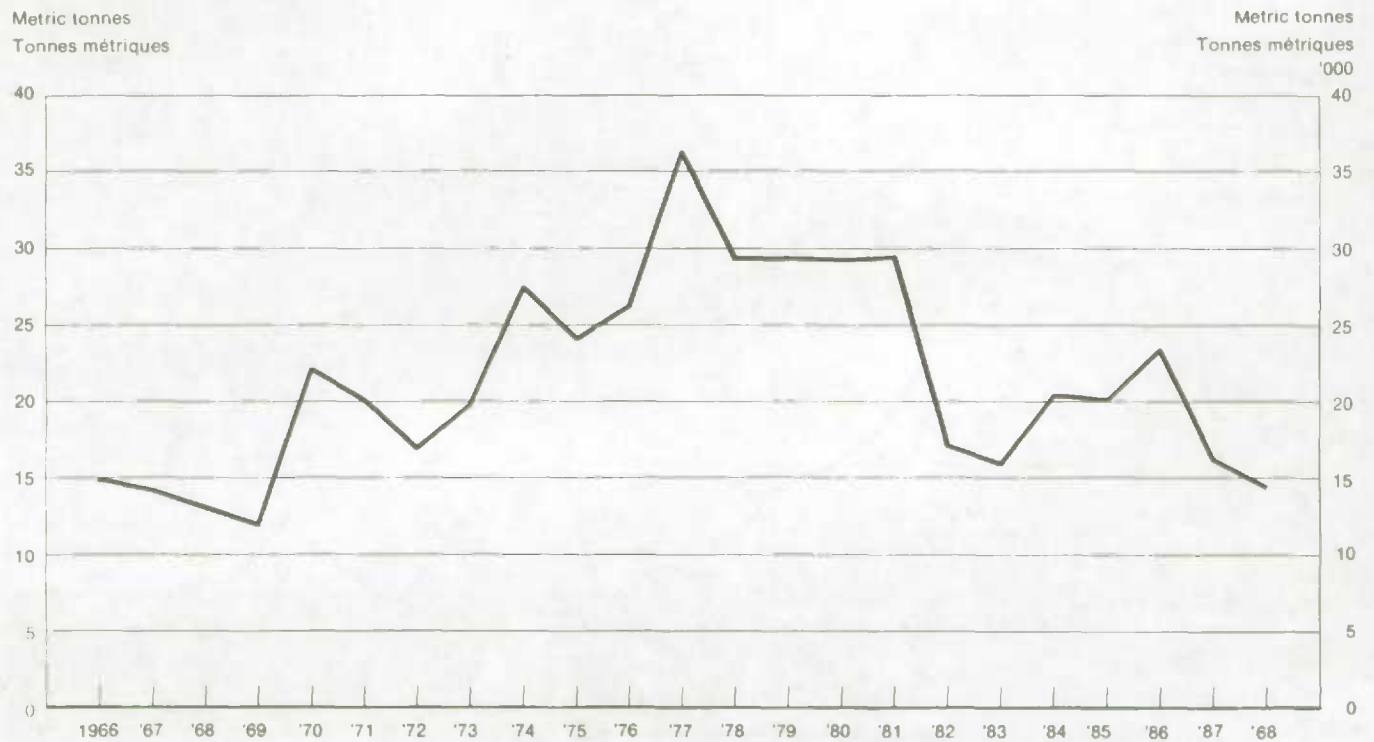


Chart — 2

Frozen Beef: February 1st Stocks, Canada, 1966-1988
Boeuf congelé: Stocks au 1^{er} février, Canada, 1966-1988

Graphique — 2






Chart — 3
Frozen Veal: February 1st Stocks, Canada, 1966-1988
Veau congelé: Stocks au 1^{er} février, Canada, 1966-1988

Graphique — 3

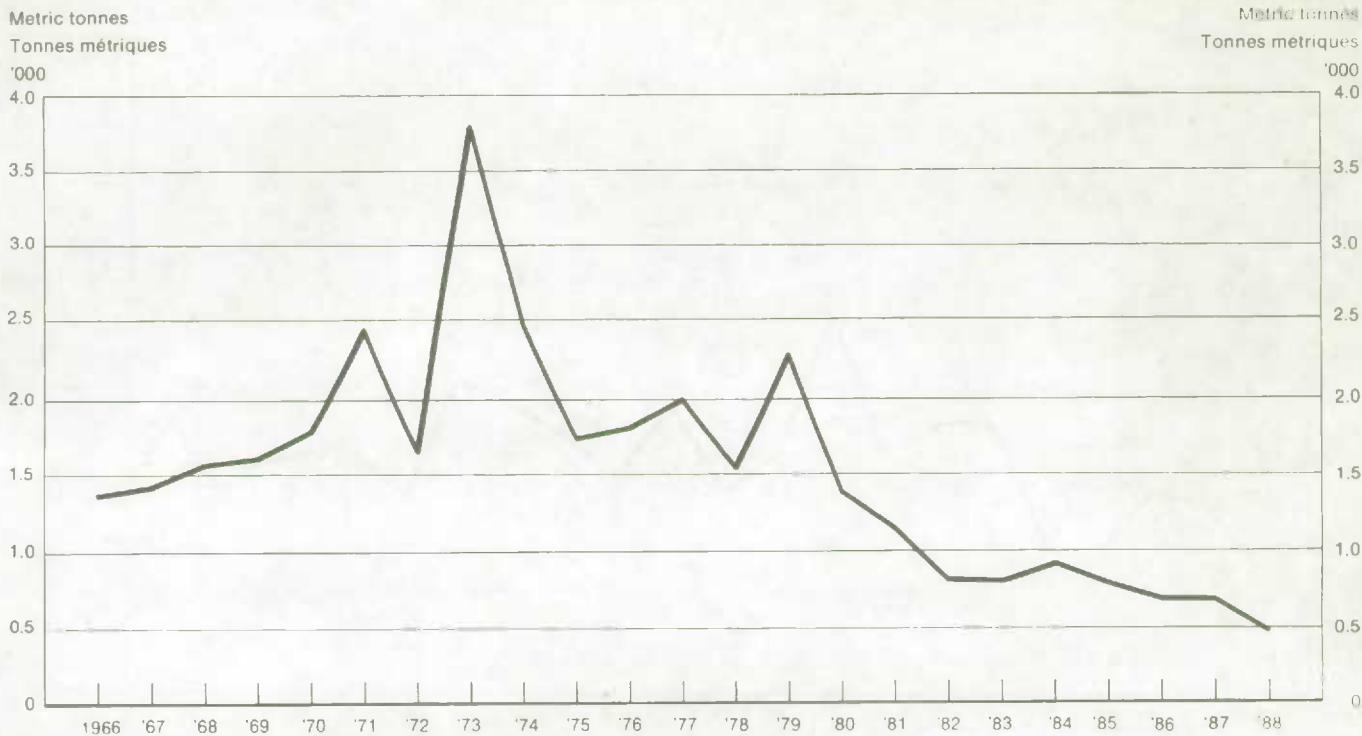
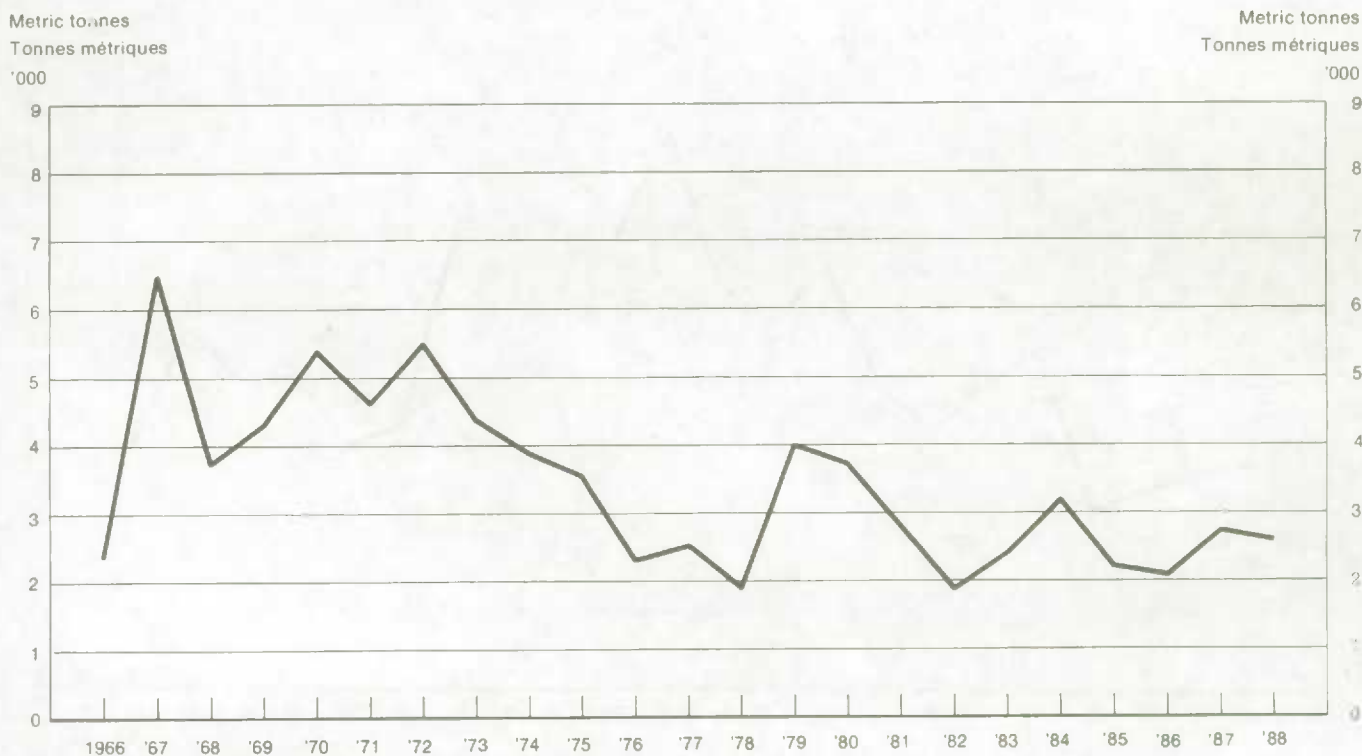




Chart — 4
Frozen Mutton and lamb: February 1st Stocks, Canada, 1966-1988
Mouton et agneau congelé: Stocks au 1^{er} février, Canada, 1966-1988

Graphique — 4





A JOURNEY OF 1000 MILES BEGINS WITH A SINGLE STEP

The *Canada Year Book* recorded Canada's first steps in 1867. It's still the only book that gives you the most complete, up-to-date facts on every aspect of Canada's growth as a nation.

Physical setting * Demography * Health * Education * Employment and incomes * Social security * Housing and construction * Forests, fish and furs * Agriculture * Mines and minerals * Energy * Science and technology * Transportation * Communications * Cultural activities and leisure * Manufacturing * Merchandising and services * Banking, finance and insurance * Judicial System * External relations, trade and defence * Government * Government finance * Review of the economy

Sold in Bookstores and also available by calling Statistics Canada toll-free at 1-800-267-6677 or by completing the order coupon included in this publication.

\$39.95 plus shipping and handling (\$54 inclusive in Canada, \$70 other countries); Catalogue number 11-402E.

Information can also be obtained by contacting your Regional Reference Centre.

TOUT LE PAYS, D'UNE COUVERTURE À L'AUTRE

Déjà au siècle dernier, les premiers pas de la nation étaient consignés dans l'*Annuaire du Canada*. Aujourd'hui, l'*Annuaire du Canada* témoigne toujours avec précision et exhaustivité des multiples facettes de l'évolution du pays.

Physiographie * Démographie * Santé * Éducation * Emploi et revenu * Sécurité sociale * Logement et construction * Pêches et fourrures * Agriculture * Mines et minéraux * Énergie * Sciences et technologie * Transports * Communications * Activités culturelles et loisirs * Industries manufacturières * Commerce et services * Banques, finances et assurances * Gouvernement * Système judiciaire * Relations extérieures, commerce et défense * Finances publiques * Revue de l'économie

Disponible en librairie, en téléphonant à Statistique Canada au numéro sans frais 1-800-267-6677 ou en remplissant le bon de commande qui figure dans la présente publication.

\$39.95 frais de port et de manutention en sus (\$54 au Canada, \$70 à l'étranger); numéro 11-402E au répertoire.

Pour de plus amples renseignements, communiquez avec le Centre de consultation de Statistique Canada le plus près de chez vous.

ALL IN ONE PLACE THE ECONOMIC FACTS AND ANALYSIS YOU NEED

Canadian Economic Observer:
Statistics Canada's New Monthly Economic Report

No other report on the Canadian economy has this much to offer

This month's data

Up-to-the-minute data includes all major statistical series released two weeks prior to publication.

Current Economic Conditions

Brief, "to the point" summary of the economy's performance over the month, including trend analysis of employment, output, demand and leading indicators.

Statistical and Technical Notes

Information about new or revised statistical programs and methodological developments unique to Statistics Canada.

Major Economic Events

Chronology of international and national events that affect Canada's economy.

Feature Articles

In-depth research on current business and economic issues.

Statistical Summary

Statistical tables, charts and graphs cover national accounts, output, demand, trade, labour and financial markets.

AND MORE

Regional Analysis

Provincial breakdowns of key economic indicators.

International Overview

Digest of economic performance in Canada's most important trading partners — Europe, Japan, and the U.S.A.

Subscribe Today and Save!

Save **\$40 off** the single-issue price of the **Canadian Economic Observer**.

Catalogue #11-010

12 issues \$200.00 / other countries \$225.00

Per copy \$20.00 / other countries \$22.50

(includes postage and handling)

For faster service using Visa or MasterCard call toll-free 1-800-267-6677.

To order, complete the order form included or write to Publications, Sales, Statistics Canada, Ottawa, Ontario, K1A 0T6. For faster service using Visa or MasterCard, call toll-free 1-800-267-6677. Please make your cheque or money order payable to the Receiver General for Canada/Publications.

Contact the Statistics Canada Reference Centre nearest you for further information.

TOUT POUR VOUS! LES DONNÉES ÉCONOMIQUES ET L'ANALYSE QUE VOUS RECHERCHEZ

L'Observateur économique canadien:
Le nouveau bulletin économique mensuel de Statistique Canada

Aucune autre publication ne vous procure autant de renseignements relatifs à l'économie canadienne

Les données du mois

Des données de dernière heure comprenant toutes les séries de statistiques les plus importantes qui ont été diffusées deux semaines avant la date de publication du bulletin.

La situation économique actuelle

Le rendement de l'économie au cours du mois, présenté en bref, comportant une analyse de l'emploi, de la productivité, de la demande et des principaux indicateurs précurseurs des tendances de l'activité économique.

Des notes techniques et statistiques

Des notes portant sur les nouveaux programmes statistiques ou les programmes révisés et sur les progrès en matière de méthodologie propres à Statistique Canada.

Les principaux événements économiques

Des événements internationaux et nationaux influençant l'économie canadienne, présentés en ordre chronologique.

Des études spéciales

Une recherche approfondie des affaires et des questions d'actualité liées à l'économie.

Un aperçu statistique

Des tableaux, des graphiques et des diagrammes englobant les statistiques des comptes nationaux, de la productivité, de la demande, du commerce, de l'emploi, des marchés financiers, etc.

ET PLUS ENCORE

Une analyse régionale

Des ventilations par province d'indicateurs économiques stratégiques.

Un survol de l'économie internationale

Un sommaire du rendement de l'économie des partenaires commerciaux du Canada, comme l'Europe, le Japon et les États-Unis.

Abonnez-vous dès maintenant et économisez!

Économisez **\$40 sur** le prix à l'unité de **L'Observateur économique canadien**.

N° 11-010 au répertoire

Abonnement annuel (12 numéros): \$200 au Canada; \$225 à l'étranger.

Prix au numéro: \$20 au Canada; \$25.50 à l'étranger.

(Ces prix incluent les frais de port et de manutention.)

Pour obtenir un service plus rapide, composez le numéro sans frais 1-800-267-6677 et portez votre commande à votre compte Visa ou MasterCard.

Vous pouvez commander en remplissant le bon de commande en joint au présent écrit à Vente des publications, Statistique Canada, Ottawa (Ontario), K1A 0T6. Si vous désirez obtenir un service plus rapide, téléphonez au numéro sans frais 1-800-267-6677 et portez votre commande à votre compte Visa ou MasterCard. Veuillez faire votre cheque ou mandat poste à l'ordre du Receveur général du Canada - Publications.

Pour obtenir plus de renseignements, n'hésitez pas à communiquer avec le centre de consultation de Statistique Canada le plus près de chez vous.



**CANADIAN
ECONOMIC
OBSERVER**

**L'OBSERVATEUR
ÉCONOMIQUE
CANADIEN**

- *Le chômage de longue durée*
- *Le déficit de la balance des paiements en octobre, while*
- *Les marchés boursiers ont plongé*
- *Les prix de l'énergie*
- *l'implémentation du*
- *le Système Harmonisé*
- *La croissance de la série*
- *révisée*

- *la croissance de la production*
- *et de la demande en octobre*
- *pendant la fièvre du marché*
- *boursier*
- *l'impact des prix de l'énergie*
- *l' mise en vigueur du Système*
- *harmonisé*
- *La croissance de l'économie de*
- *services*



1-1

Canada