


C-3

Stocks of frozen meat products

March 1988

Stocks de viandes congelées

Mars 1988



Data in Many Forms...

Statistics Canada disseminates data in a variety of forms. In addition to publications, both standard and special tabulations are offered on computer print-outs, microfiche and microfilm, and magnetic tapes. Maps and other geographic reference materials are available for some types of data. Direct access to aggregated information is possible through CANSIM, Statistics Canada's machine-readable data base and retrieval system.

How to Obtain More Information

Inquiries about this publication and related statistics or services should be directed to:

Livestock and Animal Products Section,
Agriculture Division,

Statistics Canada, Ottawa, K1A 0T6 (Telephone: 951-8714) or to the Statistics Canada reference centre in:

St. John's (772-4073)	Sturgeon Falls (753-4888)
Halifax (426-5331)	Winnipeg (983-4020)
Truro (893-7251)	Regina (780-5405)
Montréal (283-5725)	Edmonton (495-3027)
Ottawa (951-8116)	Calgary (292-6717)
Toronto (973-6586)	Vancouver (666-3691)

Toll-free access is provided in all provinces and territories, for users who reside outside the local dialing area of any of the regional reference centres.

Newfoundland and Labrador	1-800-563-4255
Nova Scotia, New Brunswick and Prince Edward Island	1-800-565-7192
Quebec	1-800-361-2831
Ontario	1-800-268-1151
Manitoba	1-800-542-3404
Saskatchewan	1-800-667-7164
Alberta	1-800-282-3907
Southern Alberta	1-800-472-9708
British Columbia (South and Central)	1-800-663-1551
Yukon and Northern B.C. (area served by NorthwTel Inc.)	Zénith 0-8913
Northwest Territories (area served by NorthwTel Inc.)	Call collect 403-420-2011

How to Order Publications

This and other Statistics Canada publications may be purchased from local authorized agents and other community bookstores, through the local Statistics Canada offices, or by mail order to Publication Sales, Statistics Canada, Ottawa, K1A 0T6.

1(613)951-7276

Toronto
Credit card only (973-8018)

Des données sous plusieurs formes...

Statistique Canada diffuse les données sous formes diverses. Outre les publications, des totalisations habituelles et spéciales sont offertes sur imprimés d'ordinateur, sur microfiches et microfilms et sur bandes magnétiques. Des cartes et d'autres documents de référence géographique sont disponibles pour certaines sortes de données. L'accès direct à des données agrégées est possible par le truchement de CANSIM, la base de données ordinaire et le système d'extraction de Statistique Canada.

Comment obtenir d'autres renseignements

Toutes demandes de renseignements au sujet de cette publication ou de statistiques et services connexes doivent être adressées à:

Section du bétail et des produits d'origine animale,
Division de l'agriculture,

Statistique Canada, Ottawa, K1A 0T6 (téléphone: 951-8714) ou au centre de consultation de Statistique Canada à:

St. John's (772-4073)	Sturgeon Falls (753-4888)
Halifax (426-5331)	Winnipeg (983-4020)
Truro (893-7251)	Regina (780-5405)
Montréal (283-5725)	Edmonton (495-3027)
Ottawa (951-8116)	Calgary (292-6717)
Toronto (973-6586)	Vancouver (666-3691)

Un service d'appel interurbain sans frais est offert, dans toutes les provinces et dans les territoires, aux utilisateurs qui habitent à l'extérieur des zones de communication locale des centres régionaux de consultation.

Terre-Neuve et Labrador	1-800-563-4255
Nouvelle-Écosse, Nouveau-Brunswick et Île-du-Prince-Édouard	1-800-565-7192
Québec	1-800-361-2831
Ontario	1-800-268-1151
Manitoba	1-800-542-3404
Saskatchewan	1-800-667-7164
Alberta	1-800-282-3907
Sud de l'Alberta	1-800-472-9708
Colombie-Britannique (sud et centrale)	1-800-663-1551
Yukon et nord de la C.-B. (territoire desservi par la NorthwTel Inc.)	Zénith 0-8913
Territoires du Nord-Ouest (territoire desservi par la NorthwTel Inc.)	Appelez à frais virés au 403-420-2011

Comment commander les publications

On peut se procurer cette publication et les autres publications de Statistique Canada auprès des agents autorisés et des autres librairies locales, par l'entremise des bureaux locaux de Statistique Canada, ou en écrivant à la Section des ventes des publications, Statistique Canada, Ottawa, K1A 0T6.

1(613)951-7276

Toronto
Carte de crédit seulement (973-8018)

Statistics Canada

Agriculture Division
Livestock and Animal Products Section

Stocks of frozen meat products

March 1988

Published under the authority of
the Minister of Supply and
Services Canada

© Minister of Supply
and Services Canada 1988

Extracts from this publication may be reproduced for individual use without permission provided the source is fully acknowledged. However, reproduction of this publication in whole or in part for purposes of resale or redistribution requires written permission from the Publishing Services Group, Permissions Officer, Canadian Government Publishing Centre, Ottawa, Canada K1A 0S9.

April 1988

Price: Canada, \$11.50, \$115.00 a year
Other Countries, \$12.50, \$125.00 a year

Payment to be made in Canadian funds or equivalent

Catalogue 32-012, Vol. 71, No. 3

ISSN 0703-7333

Ottawa

Statistique Canada

Division de l'agriculture
Section du bétail et des produits d'origine
animale

Stocks de viandes congelées

Mars 1988

Publication autorisée par
le ministre des Approvisionnements et
Services Canada

© Ministre des Approvisionnements
et Services Canada 1988

Le lecteur peut reproduire sans autorisation des extraits de cette publication à des fins d'utilisation personnelle à condition d'indiquer la source en entier. Toutefois, la reproduction de cette publication en tout ou en partie à des fins commerciales ou de redistribution nécessite l'obtention au préalable d'une autorisation écrite des Services d'édition, Agent de droit d'auteur, Centre d'édition du gouvernement du Canada, Ottawa, Canada K1A 0S9.

Avril 1988

Prix: Canada, \$11.50, \$115.00 par année
Autres pays, \$12.50, \$125.00 par année

Paiement en dollars canadiens ou l'équivalent

Catalogue 32-012, vol. 71, n° 3

ISSN 0703-7333

Ottawa

SYMBOLS

The following standard symbols are used in Statistics Canada publications:

- .. figures not available.
- ... figures not appropriate or not applicable.
- nil or zero.
- amount too small to be expressed.
- P preliminary figures.
- † revised figures.
- x confidential to meet secrecy requirements of the Statistics Act.

This publication was prepared under the direction of:

- **Helen Fitzgerald-McDonald**, Chief
Livestock and Animal Products Section
- **Peter Beerstecher**, Project Manager
Animal Products Unit
- **Dave Burroughs**, Analyst
Animal Products Unit

Please contact us if you would like to receive this information via **ENVOY 100** or a similar electronic messaging system by calling 613-951-8714.

SIGNES CONVENTIONNELS

Les signes conventionnels suivants sont employés uniformément dans les publications de Statistique Canada:

- .. nombres indisponibles.
- ... n'ayant pas lieu de figurer.
- néant ou zéro.
- nombres infimes.
- P nombres provisoires.
- † nombres rectifiés.
- x confidentiel en vertu des dispositions de la Loi sur la statistique relatives au secret.

Cette publication a été rédigée sous la direction de:

- **Helen Fitzgerald-McDonald**, chef
Section du bétail et des produits d'origine animale
- **Peter Beerstecher**, chargé de projet des produits d'origine animale
- **Dave Burroughs**, analyste
Sous-section des produits d'origine animale


Si vous désirez recevoir cette information via **ENVOY 100** ou un système de message électronique semblable, s'il-vous-plaît nous le faire savoir en téléphonant 613-951-8714.

TABLE OF CONTENTS

	Page
Highlights of Meat Stocks	5
Source and Content	5
Table	
1. Stocks of Frozen Meat in Cold Storage:	
Canada	6
Atlantic Provinces	7
Quebec	8
Ontario	9
Manitoba	10
Saskatchewan	11
Alberta	12
British Columbia	13
2. Stocks of Frozen Imported Meat	14
3. Summary - Frozen Meat Stocks by Kind, Canada	14
Chart	
1. Frozen Pork Stocks	15
2. Frozen Beef Stocks	15
3. Frozen Veal Stocks	16
4. Frozen Mutton and Lamb Stocks	16

TABLE DES MATIÈRES

	Page
Points saillants des stocks de viandes	5
Source et contenu	5
Tableau	
1. Stocks de viandes congelées en entreposage frigorifique:	
Canada	6
Provinces de l'Atlantique	7
Québec	8
Ontario	9
Manitoba	10
Saskatchewan	11
Alberta	12
Colombie-Britannique	13
2. Stocks de viandes congelées importées	14
3. Sommaire - Viandes congelées par sorte, Canada	14
Graphique	
1. Stocks de porc congelé	15
2. Stocks de boeuf congelé	15
3. Stocks de veau congelé	16
4. Stocks de mouton et agneau congelé	16



HIGHLIGHTS OF MEAT STOCKS

Total frozen meat in cold storage at the opening of the first business day of the month of March amounted to 31 860 metric tonnes as compared with 27 282 tonnes last month and 30 490 tonnes a year ago.

Current stocks as a percentage of stocks at the same date last year are:

	Per cent
Pork	97
Beef	108
Veal	149
Mutton and lamb	105
Fancy meats	123

Source and Content

This report contains data on the stocks of frozen meat held by meat packers and their sales' outlets, wholesale butchers, abattoirs and cold storage warehouses. Inventories are taken only at the wholesale level. Canned meat stocks are collected by the Industries Division of Statistics Canada.

Firms are required to report all stocks in their own establishment or in specially rented rooms elsewhere as at the opening of the first business day of the month. By a special arrangement, made with the industry through the Canadian Meat Council, the larger meat packers report total meat inventories regardless of where held. Cold storage warehouses are instructed not to report stocks held for these large packers.

	Number of firms per province
Atlantic Provinces	10
Quebec	28
Ontario	50
Manitoba	9
Saskatchewan	7
Alberta	18
British Columbia	15
Canada	137

Note: Quantities in this publication are, and will continue to be, in S.I. units

The conversion factor is:

1 kg = 2.2046 lb.

POINTS SAILLANTS DES STOCKS DE VIANDES

Au premier jour d'affaires de mars il y avait en tout 31 860 tonnes métriques de viandes congelées dans les entrepôts frigorifiques contre 27 282 le mois dernier et 30 490 il y a un an.

Stocks courants comme au pourcentage des stocks à la même date l'année dernière sont:

	Pourcentage
Porc	97
Boeuf	108
Veau	149
Mouton et agneau	105
Abats	123

Source et contenu

Ce bulletin présente des données sur les stocks de viandes congelées détenus par les entreprises de conditionnement des viandes et leurs points de vente, par les bouchers-grossistes, les abattoirs et les entrepôts frigorifiques. L'inventaire est fait au niveau de la vente de gros seulement. Les renseignements sur les stocks de viandes en boîtes sont recueillis par la Division des industries de Statistique Canada.

Les entreprises doivent déclarer tous les stocks qu'elles détiennent chez elles ou dans des endroits spécialement loués au premier jour d'affaires du mois. Par suite d'un arrangement spécial avec l'industrie, par l'entremise du Conseil des viandes du Canada, les grosses entreprises de conditionnement des viandes déclarent leurs stocks totaux où qu'ils soient détenus. Les entrepôts frigorifiques ont instruction de ne pas inscrire les stocks détenus pour le compte de ces grandes entreprises.

	Nombre d'entreprises par province
Provinces de l'Atlantique	10
Québec	28
Ontario	50
Manitoba	9
Saskatchewan	7
Alberta	18
Colombie-Britannique	15
Canada	137

Note: Les quantités dans cette publication sont et continueront d'être présentées uniquement en unités de mesure du S.I.

Le facteur utilisé est:

1 kg = 2.2046 liv.

TABLE 1. Stocks of Frozen Meat in Cold Storage

TABLEAU 1. Stocks de viandes congelées en entreposage frigorifique

Kind and classification	March 1, 1988P	February 1, 1988F	March 1, 1987
Sorte et classification	1 ^{er} mars 1988P	1 ^{er} février 1988F	1 ^{er} mars 1987
Canada			
metric - tonnes - métriques			
Pork - Porc:			
Hams - Jambons:			
9 kg and under - et moins	314	280	224
9-12 kg	101	157	190
12 kg and over - et plus	104	137	532
Backs (boneless and skinless) - Dos (désossés et écouennés)			
Loins - Longes	625	480	949
	498	445	502
Bellies - Flancs:			
5.5 kg and under - et moins	273	210	544
5.5 kg and over - et plus	190	100	180
Shoulders - Épaules			
Butts - Socs	163	82	168
Picnics	298	230	513
Tenderloins - Filets	311	210	446
Spare ribs - Côtes levées	218	160	120
Back ribs - Côtes levées de dos	791	663	569
	295	243	198
Trimnings - Parures:			
80% and over, lean - et plus de maigre	881	929	974
80% and under - et moins	1 043	940	972
Skinless neck fat - Gras de cou écouenné			
Unclassified - Non classé	279	288	260
	2 870	2 339	2 692
Total	9 253	7 894	10 034
Beef - Boeuf:			
Bone in - Avec os	1 511	1 294	1 614
Boneless - Désossé	11 750	9 365	10 755
Total	13 260	10 659	12 369
Veal - Veau:			
Bone in - Avec os	35	38	163
Boneless - Désossé	377	329	351
Total	412	366	514
Mutton and lamb - Mouton et agneau:			
Carcasses and cuts - Carcasses et coupes	2 699	2 516	2 492
Fancy meats - Abats:			
Pork - Porc	1 554	1 426	1 132
Beef - Boeuf	4 091	4 085	3 674
Veal - Veau	489	(2)	91
Lamb - Agneau	103	(2)	185
Total	6 236	5 846	5 082
FROZEN MEAT - TOTAL - VIANDES CONGELÉES	31 860	27 282	30 490

TABLE 1. Stocks of Frozen Meat in Cold Storage - Continued

TABLEAU 1. Stocks de viandes congelées en entreposage frigorifique - suite

Kind and classification	March 1, 1988 ^P	February 1, 1988 ^T	March 1, 1987
Sorte et classification	1 ^{er} mars 1988 ^P	1 ^{er} février 1988 ^T	1 ^{er} mars 1987
Atlantic Provinces - Provinces de l'Atlantique			
metric - tonnes - métriques			
Pork - Porc:			
Hams - Jambons:			
9 kg and under - et moins)		
9-12 kg) 86	72	136
12 kg and over - et plus)		
Backs (boneless and skinless) - Dos (désossés et écouennés)	(1)	(1)	(1)
Loins - Longes	36	19	27
Bellies - Flancs:			
5.5 kg and under - et moins)		
5.5 kg and over - et plus) 34	48	(1)
Shoulders - Épaules	23	(1)	41
Butts - Socs	48	15	45
Picnics	15	9	9
Tenderloins - Filets	(1)	(1)	(1)
Spare ribs - Côtes levées	39	37	44
Back ribs - Côtes levées de dos	(1)	(1)	(1)
Trimnings - Parures:			
80% and over, lean - et plus de maigre)		
80% and under - et moins) (1)	(1)	37
Skinless neck fat - Gras de cou écouenné	-	(1)	(1)
Unclassified - Non classé	191	162	145
Total	473	362	482
Beef - Boeuf:			
Bone in - Avec os	56	72	37
Boneless - Désossé	878	630	598
Total	935	702	635
Veal - Veau:			
Bone in - Avec os	(2)	(2)	(2)
Boneless - Désossé	(2)	(2)	(2)
Total	(2)	(2)	6
Mutton and lamb - Mouton et agneau:			
Carcasses and cuts - Carcasses et coupes	(2)	(2)	63
Fancy meats - Abats:			
Pork - Porc	(2)	(2)	(2)
Beef - Boeuf	61	63	69
Veal - Veau	(2)	(2)	(2)
Lamb - Agneau	-	-	(2)
Total	69	66	84
FROZEN MEAT - TOTAL - VIANDES CONGELÉES	1 519	1 179	1 270

See footnote(s) at end of Table 1.
Voir note(s) à la fin du tableau 1.

TABLE 1. Stocks of Frozen Meat in Cold Storage - Continued

TABLEAU 1. Stocks de viandes congelées en entreposage frigorifique - suite

Kind and classification	March 1, 1988P	February 1, 1988F	March 1, 1987
Sorte et classification	1 ^{er} mars 1988P	1 ^{er} février 1988F	1 ^{er} mars 1987
Québec			
metric - tonnes - métriques			
Pork - Porc:			
Hams - Jambons:			
9 kg and under - et moins)	(125
9-12 kg) 90	100	74
12 kg and over - et plus)	(97
Backs (boneless and skinless) - Dos (désossés et écouennés)	402	260	343
Loins - Longes	244	173	322
Bellies - Flancs:			
5.5 kg and under - et moins) 51	28	23
5.5 kg and over - et plus)		
Shoulders - Épaules	40	19	39
Butts - Socs	55	25	269
Picnics	71	47	78
Tenderloins - Filets	111	88	51
Spare ribs - Côtes levées	225	192	251
Back ribs - Côtes levées de dos	131	110	61
Trimmings - Parures:			
80% and over, lean - et plus de maigre	174	237	384
80% and under - et moins	458	414	384
Skinless neck fat - Gras de cou écouenné	161	191	90
Unclassified - Non classé	910	670	1 091
Total	3 123	2 554	3 682
Beef - Boeuf:			
Bone in - Avec os	458	387	769
Boneless - Désossé	2 162	1 466	2 664
Total	2 620	1 853	3 433
Veal - Veau:			
Bone in - Avec os	11	18	51
Boneless - Désossé	112	74	135
Total	124	92	187
Mutton and lamb - Mouton et agneau:			
Carcasses and cuts - Carcasses et coupes	491	128	352
Fancy meats - Abats:			
Pork - Porc	579	474	408
Beef - Boeuf	600	496	1 050
Veal - Veau	(2)	(2)	(2)
Lamb - Agneau	(2)	(2)	(2)
Total	1 304	1 064	1 659
FROZEN MEAT - TOTAL - VIANDES CONGELÉES	7 662	5 691	9 313

See footnote(s) at end of Table 1.
Voir note(s) à la fin du tableau 1.

TABLE 1. Stocks of Frozen Meat in Cold Storage - Continued

TABLEAU 1. Stocks de viandes congelées en entreposage frigorifique - suite

Kind and classification	March 1, 1988 ^P	February 1, 1988 ^F	March 1, 1987
Sorte et classification	1 ^{er} mars 1988 ^P	1 ^{er} février 1988 ^F	1 ^{er} mars 1987
Ontario			
metric - tonnes - métriques			
Pork - Porc:			
Hams - Jambons:			
9 kg and under - et moins)		
9-12 kg)	102	156
12 kg and over - et plus)		150
Backs (boneless and skinless) - Dos (désossés et écrouennés)	(1)	(1)	(1)
Loins - Longes	40	(1)	57
Bellies - Flancs:			
5.5 kg and under - et moins)		
5.5 kg and over - et plus)	(1)	323
Shoulders - Épaules	60	33	(1)
Butts - Socs	60	51	10
Picnics	24	(1)	66
Tenderloins - Filets	5	5	10
Spare ribs - Côtes levées	282	142	76
Back ribs - Côtes levées de dos	92	69	12
Trimnings - Parures:			
80% and over, lean - et plus de maigre	344	277	173
80% and under - et moins	229	187	299
Skinless neck fat - Gras de cou écrouenné	(1)	(1)	(1)
Unclassified - Non classé	782	695	483
Total	2 018	1 614	1 659
Beef - Boeuf:			
Bone in - Avec os	69	77	185
Boneless - Désossé	6 173	5 127	5 127
Total	6 242	5 205	5 313
Veal - Veau:			
Bone in - Avec os	(2)	(2)	(2)
Boneless - Désossé	(2)	(2)	(2)
Total	199	193	174
Mutton and lamb - Mouton et agneau:			
Carcasses and cuts - Carcasses et coupes	1 894	2 039	1 775
Fancy meats - Abats:			
Pork - Porc	168	76	242
Beef - Boeuf	1 958	2 064	(2)
Veal - Veau	(2)	(2)	(2)
Lamb - Agneau	(2)	(2)	(2)
Total	2 152	2 167	1 209
FROZEN MEAT - TOTAL - VIANDES CONGELÉES	12 506	11 218	10 130

See footnotes(a) at end of Table 1.
Voir note(s) à la fin du tableau 1.

TABLE 1. Stocks of Frozen Meat in Cold Storage - Continued

TABLEAU 1. Stocks de viandes congelées en entreposage frigorifique - suite

Kind and classification	March 1, 1988 ^P	February 1, 1988 ^T	March 1, 1987
Sorte et classification	1 ^{er} mars 1988 ^P	1 ^{er} février 1988 ^T	1 ^{er} mars 1987
Manitoba			
metric - tonnes - métriques			
Pork - Porc:			
Hams - Jambons:			
9 kg and under - et moins)		
9-12 kg) 138	82	301
12 kg and over - et plus)		
Backs (boneless and skinless) - Dos (désossés et écouennés)			
	12	(1)	27
Loins - Longes	93	113	15
Bellies - Flancs:			
5.5 kg and under - et moins)		
5.5 kg and over - et plus) 127	(1)	82
Shoulders - Épaules			
	(1)	(1)	(1)
Butts - Socs	73	48	98
Picnics	44	19	120
Tenderloins - Filets	12	7	25
Spare ribs - Côtes levées	34	36	22
Back ribs - Côtes levées de dos	19	13	(1)
Trimnings - Parures:			
80% and over, lean - et plus de maigre	26	53) 93
80% and under - et moins	85	108)
Skinless neck fat - Gras de cou écouenné			
	-	-	(1)
Unclassified - Non classé	801	769	762
Total	1 464	1 246	1 545
Beef - Boeuf:			
Bone in - Avec os	79	98) 434
Boneless - Désossé	407	312)
Total	486	410	434
Veal - Veau:			
Bone in - Avec	-	-	(2)
Boneless - Désossé	(2)	(2)	(2)
Total	(2)	(2)	(2)
Mutton and lamb - Mouton et agneau:			
Carcasses and cuts - Carcasses et coupes	(2)	(2)	(2)
Fancy meats - Abats:			
Pork - Porc	306	393	243
Beef - Boeuf	193	232	220
Veal - Veau	(2)	(2)	-
Lamb - Agneau	(2)	(2)	-
Total	503	631	463
FROZEN MEAT - TOTAL - VIANDES CONGELÉES	2 523	2 355	2 523

See Footnote(s) at end of Table 1.

Voir note(s) à la fin du tableau 1.

TABLE 1. Stocks of Frozen Meat in Cold Storage - Continued

TABLEAU 1. Stocks de viandes congelées en entreposage frigorifique - suite

Kind and classification	March 1, 1988 ^D	February 1, 1988 ^F	March 1, 1987
Sorte et classification	1 ^{er} mars 1988 ^D	1 ^{er} février 1988 ^F	1 ^{er} mars 1987
Saskatchewan			
Metric - tonnes - métriques			
Pork - Porc:			
Hams - Jambons:			
9 kg and under - et moins)		
9-12 kg) (1)	(1)	11
12 kg and over - et plus)		
Backs (boneless and skinless) - Dos (désossés et écrouennés)	62	61	284
Loins - Longes	14	14	6
Bellies - Flancs:			
5.5 kg and under - et moins) (1)	(1)	(86
5.5 kg and over - et plus)		(38
Shoulders - Épaules	-	-	-
Butts - Socs	(1)	(1)	(1)
Picnics	23	23	(1)
Tenderloins - Filets	28	29	(1)
Spare ribs - Côtes levées	18	18	21
Back ribs - Côtes levées de dos	8	6	3
Trimnings - Parures:			
80% and over, lean - et plus de maigre) 156	156	(154
80% and under - et moins)		(39
Skinless neck fat - Gras de cou écrouenné	13	13	(1)
Unclassified - Non classé	138	142	77
Total	460	462	720
Beef - Boeuf:			
Bone in - Avec os	(2)	(2)	31
Boneless - Désossé	145	145	129
Total	(2)	(2)	160
Veal - Veau:			
Bone in - Avec os	-	-	(2)
Boneless - Désossé	-	-	(2)
Total	-	-	(2)
Mutton and Lamb - Mouton et agneau:			
Carcasses and cuts - Carcasses et coupes	(2)	(2)	(2)
Fancy meats - Abats:			
Pork - Porc	(2)	(2)	61
Beef - Boeuf	187	187	174
Veal - Veau	-	-	-
Lamb - Agneau	(2)	(2)	-
Total	251	256	235
FROZEN MEAT - TOTAL - VIANDES CONGELÉES	872	880	1 213

See footnote(s) at end of Table 1.

Voir note(s) à la fin du tableau 1.

TABLE 1. Stocks of Frozen Meat in Cold Storage - Continued

TABLEAU 1. Stocks de viandes congelées en entreposage frigorifique - suite

Kind and classification	March 1, 1988P	February 1, 1988F	March 1, 1987
Sorte et classification	1 ^{er} mars 1988P	1 ^{er} février 1988F	1 ^{er} mars 1987
Alberta			
metric - tonnes - métriques			
Pork - Porc:			
Hams - Jambons:			
9 kg and under - et moins)		
9-12 kg) (1)	115	(1)
12 kg and over - et plus)		
Backs (boneless and skinless) - Dos (désossés et écouennés)	(1)	9	72
Loins - Longes	31	45	49
Bellies - Flancs:			
5.5 kg and under - et moins)		
5.5 kg and over - et plus) (1)	24	(1)
Shoulders - Épaules	(1)	(1)	(1)
Butts - Soces	(1)	46	59
Picnics	(1)	(1)	121
Tenderloins - Filets	4	4	4
Spare ribs - Côtes levées	153	173	100
Back ribs - Côtes levées de dos	30	28	63
Trimnings - Parures:			
80% and over, lean - et plus de maigre)		
80% and under - et moins) 141	90	103
Skinless neck fat - Gras de cou écouenné	(1)	(1)	(1)
Unclassified - Non classé	322	173	449
Total	682	708	1 020
Beef - Boeuf:			
Bone in - Avec os	813	621	525
Boneless - Désossé	1 547	1 279	1 498
Total	2 359	1 900	2 022
Veal - Veau:			
Bone in - Avec os	(2)	(2)	9
Boneless - Désossé	(2)	(2)	24
Total	41	52	33
Mutton and lamb - Mouton et agneau:			
Carcasses and cuts - Carcasses et coupes	144	162	140
Fancy meats - Abats:			
Pork - Porc	284	275	133
Beef - Boeuf	965	934	894
Veal - Veau	(2)	(2)	(2)
Lamb - Agneau	(2)	(2)	(2)
Total	1 681	1 416	1 055
FROZEN MEAT - TOTAL - VIANDES CONGELÉES	4 908	4 237	4 271

See footnote(s) at end of Table 1.
Voir note(s) à la fin du tableau 1.

TABLE 1. Stocks of Frozen Meat in Cold Storage - Concluded

TABLEAU 1. Stocks de viandes congelées en entreposage frigorifique - fin

Kind and classification	March 1, 1988 ^D	February 1, 1988 ^F	March 1, 1987
Sorte et classification	1 ^{er} mars 1988 ^D	1 ^{er} février 1988 ^F	1 ^{er} mars 1987
British Columbia - Colombie-Britannique			
metric - tonnes - métriques			
Pork - Porc:			
Hams - Jambons:			
9 kg and under - et moins)		
9-12 kg) 66	47	43
12 kg and over - et plus)		
Backs (boneless and skinless) - Dos (désossés et écouennés)	(1)	(1)	(1)
Loins - Longes	41	33	26
Bellies - Flancs:			
5.5 kg and under - et moins)		
5.5 kg and over - et plus) 112	97	80
Shoulders - Épaules	-	-	-
Butts - Socs	33	44	32
Picnics	(1)	65	(1)
Tenderloins - Filets	(1)	(1)	2
Spare ribs - Côtes levées	39	66	56
Back ribs - Côtes levées de dos	14	15	27
Trimnings - Parures:			
80% and over, lean - et plus de maigre	203	226) 280
80% and under - et moins	103	106)
Skinless neck fat - Gras de cou écouenné	8	29	35
Unclassified - Non classé	413	219	344
Total	1 034	947	926
Beef - Boeuf:			
Bone in - Avec os	28	32	27
Boneless - Désossé	438	405	346
Total	465	437	372
Veal - Veau:			
Bone in - Avec os	(2)	(2)	(2)
Boneless - Désossé	(2)	(2)	(2)
Total	(2)	(2)	8
Mutton and lamb - Mouton et agneau:			
Carcasses and cuts - Carcasses et coupes	(2)	(2)	87
Fancy meats - Abats:			
Pork - Porc	(2)	(2)	32
Beef - Boeuf	127	109	332
Veal - Veau	(2)	(2)	(2)
Lamb - Agneau	-	-	(2)
Total	276	247	377
FROZEN MEAT - TOTAL - VIANDES CONGELÉES	1 871	1 721	1 770

(1) Included in unclassified.

(1) Inclus sous la rubrique "non classé".

(2) Omitted to avoid disclosing individual company operations, included in totals.

(2) Chiffres omis pour garantir le secret des renseignements individuels; ces données sont toutefois comprises dans les totaux.

TABLE 2. Stocks of Frozen Imported Meat

TABLEAU 2. Stocks de viandes congelées importées

Kind and classification	March 1, 1988 ^P	February 1, 1988 ^F	March 1, 1987
Sorte et classification	1 ^{er} mars 1988 ^P	1 ^{er} février 1988 ^F	1 ^{er} mars 1987
metric - tonnes - métriques			
Beef - Boeuf:			
Bone in - Avec os	96	146	66
Boneless - Désossé	6 015	5 329	4 451
Veal - Veau:			
Bone in - Avec os	7	237	209
Boneless - Désossé	166		
Mutton - Mouton	509	132	276
Lamb - Agneau	1 487	1 659	2 131
Total	8 280	7 504	7 133

TABLE 3. Summary - Frozen Meat Stocks by Kind, Canada(1)

TABLEAU 3. Sommaire - Viandes congelées par sorte, Canada(1)

Kind	March 1, 1988 ^P	February 1, 1988 ^F	March 1, 1987
Sorte	1 ^{er} mars 1988 ^P	1 ^{er} février 1988 ^F	1 ^{er} mars 1987
metric - tonnes - métriques			
Pork - Porc	10 806	9 320	11 165
Beef - Boeuf	17 351	14 745	16 043
Veal - Veau	901	621	605
Mutton and lamb - Mouton et agneau	2 802	2 596	2 676
Total	31 860	27 282	30 490

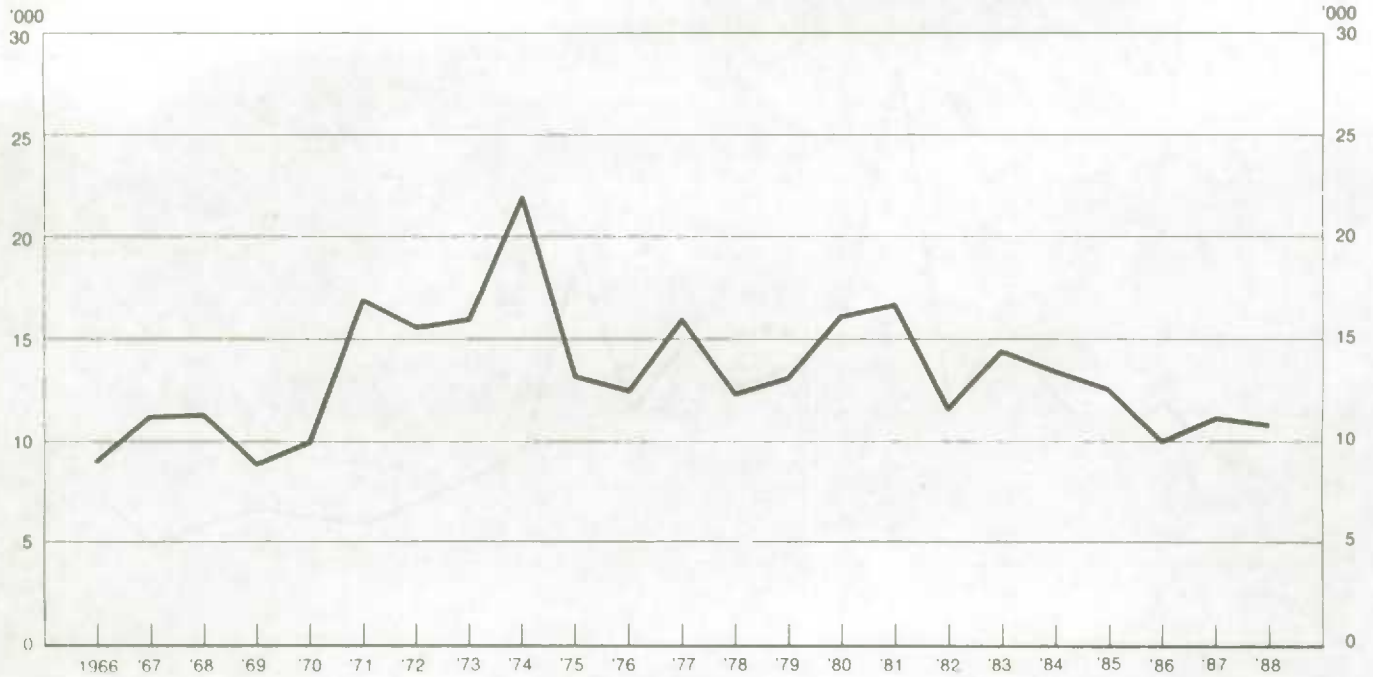
(1) Includes fancy meats.

(1) Les stocks d'abats sont inclus.

Chart — 1

Frozen Pork: March 1st Stocks, Canada, 1966-1988
Porc congelé: Stocks au 1^{er} mars, Canada, 1966-1988

Metric tonnes
Tonnes métriques



Graphique — 1

Metric tonnes
Tonnes métriques


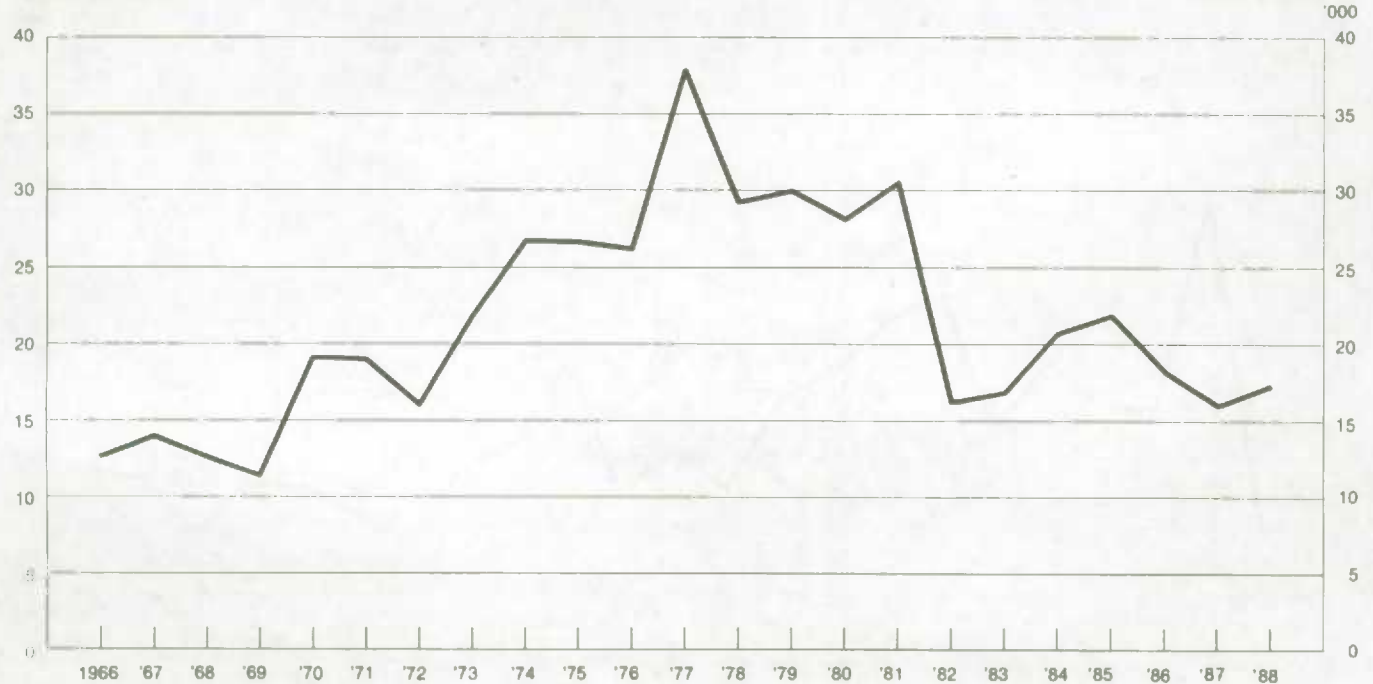


Chart — 2


Frozen Beef: March 1st Stocks, Canada, 1966-1988
Boeuf congelé: Stocks au 1^{er} mars, Canada, 1966-1988

Metric tonnes
Tonnes métriques



Graphique — 2

Metric tonnes
Tonnes métriques



1010054540

Chart — 3

Frozen Veal: March 1st Stocks, Canada, 1966-1988
Veau congelé: Stocks au 1^{er} mars, Canada, 1966-1988

Metric tonnes
Tonnes métriques

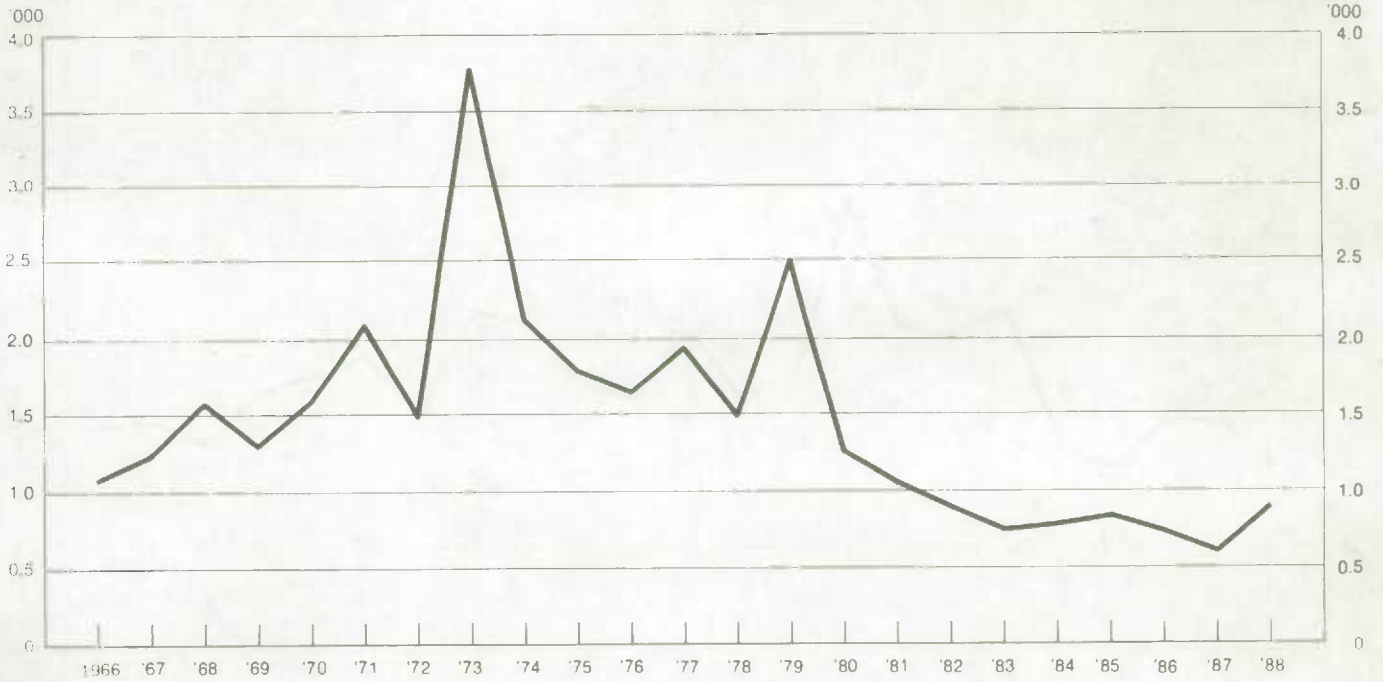




Chart — 4

Frozen Mutton and lamb: March 1st Stocks, Canada, 1966-1988
Mouton et agneau congelé: Stocks au 1^{er} mars, Canada, 1966-1988

Metric tonnes
Tonnes métriques



Metric tonnes
Tonnes métriques



A JOURNEY OF 1000 MILES BEGINS WITH A SINGLE STEP

The *Canada Year Book* recorded Canada's first steps in 1867. It's still the only book that gives you the most complete, up-to-date facts on every aspect of Canada's growth as a nation.

Physical setting * Demography * Health * Education * Employment and incomes * Social security * Housing and construction * Forests, fish and furs * Agriculture * Mines and minerals * Energy * Science and technology * Transportation * Communications * Cultural activities and leisure * Manufacturing * Merchandising and services * Banking, finance and insurance * Judicial System * External relations, trade and defence * Government * Government finance * Review of the economy

Sold in Bookstores and also available by calling Statistics Canada toll-free at 1-800-267-6677 or by completing the order coupon included in this publication.

\$40.95 plus shipping and handling (\$54 inclusive in Canada, \$70 other countries); Catalogue number 11-402E.

Information can also be obtained by contacting your Regional Reference Centre.

TOUT LE PAYS, D'UNE COUVERTURE À L'AUTRE

Déjà au siècle dernier, les premiers pas de la nation étaient consignés dans l'*Annuaire du Canada*. Aujourd'hui, l'*Annuaire du Canada* témoigne toujours avec précision et exhaustivité des multiples facettes de l'évolution du pays.

Physiographie * Démographie * Santé * Éducation * Emploi et revenu * Sécurité sociale * Logement et construction * Pêches et fourrures * Agriculture * Mines et minéraux * Énergie * Sciences et technologie * Transports * Communications * Activités culturelles et loisirs * Industries manufacturières * Commerce et services * Banques, finances et assurances * Gouvernement * Système judiciaire * Relations extérieures, commerce et défense * Finances publiques * Revue de l'économie

Disponible en librairie, en téléphonant à Statistique Canada au numéro sans frais 1-800-267-6677 ou en remplissant le bon de commande qui figure dans la présente publication.

\$40.95 frais de port et de manutention en sus (\$54 au Canada, \$70 à l'étranger); numéro 11-402E au répertoire.

Pour de plus amples renseignements, communiquez avec le Centre de consultation de Statistique Canada le plus près de chez vous.

ALL IN ONE PLACE THE ECONOMIC FACTS AND ANALYSIS YOU NEED

Canadian Economic Observer:
Statistics Canada's New Monthly Economic Report

No other report on the Canadian economy has this much to offer

This month's data

Up-to-the-minute data includes all major statistical series released two weeks prior to publication.

Current Economic Conditions

Brief, "to the point" summary of the economy's performance over the month, including trend analysis of employment, output, demand and leading indicators.

Statistical and Technical Notes

Information about new or revised statistical programs and methodological developments unique to Statistics Canada.

Major Economic Events

Chronology of international and national events that affect Canada's economy

Feature Articles

In-depth research on current business and economic issues.

Statistical Summary

Statistical tables, charts and graphs cover national accounts, output, demand, trade, labour and financial markets.

AND MORE

Regional Analysis

Provincial breakdowns of key economic indicators.

International Overview

Digest of economic performance in Canada's most important trading partners — Europe, Japan, and the U.S.A.

Subscribe Today and Save!

Save **\$40 off** the single-issue price of the **Canadian Economic Observer**.

Catalogue #11-010

12 issues \$200.00 / other countries \$225.00

Per copy \$20.00 / other countries \$22.50

(includes postage and handling)

For faster service using Visa or MasterCard call toll-free 1-800-267-6677.

To order, complete the order form included or write to Publications Sales, Statistics Canada, Ottawa, Ontario, K1A 0T6. For faster service, calling Visa or MasterCard, call toll-free, 1-800-267-6677. Please make your cheque or money order payable to the Receiver General for Canada/Publications.

Contact the Statistics Canada Reference Centre nearest you for further information.

TOUT POUR VOUS! LES DONNÉES ÉCONOMIQUES ET L'ANALYSE QUE VOUS RECHERCHEZ

L'Observateur économique canadien:
Le nouveau bulletin économique mensuel de Statistique Canada

Aucune autre publication ne vous procure autant de renseignements relatifs à l'économie canadienne

Les données du mois

Des données de dernière heure comprenant toutes les séries de statistiques les plus importantes qui ont été diffusées deux semaines avant la date de publication du bulletin.

La situation économique actuelle

Le rendement de l'économie au cours du mois, présenté en bref, comportant une analyse de l'emploi, de la production, de la demande et des principaux indicateurs précurseurs des tendances de l'activité économique.

Des notes techniques et statistiques

Des notes portant sur les nouveaux programmes statistiques ou les programmes révisés et sur les progrès en matière de méthodologie propres à Statistique Canada.

Les principaux événements économiques

Des événements internationaux et nationaux influençant l'économie canadienne, présentés en ordre chronologique.

Des études spéciales

Une recherche approfondie des affaires et des questions d'actualité liées à l'économie.

Un aperçu statistique

Des tableaux, des graphiques et des diagrammes englobant les statistiques des comptes nationaux, de la production, de la demande, du commerce, de l'emploi, des marchés financiers, etc.

ET PLUS ENCORE

Une analyse régionale

Des ventilations par province d'indicateurs économiques stratégiques.

Un survol de l'économie internationale

Un sommaire du rendement de l'économie des partenaires commerciaux du Canada, comme l'Europe, le Japon et les États-Unis.

Abonnez-vous dès maintenant et économisez!

Économisez **\$40** sur le prix à l'unité de **L'Observateur économique canadien**.

N° 11-010 au répertoire

Abonnement annuel (12 numéros): \$200 au Canada; \$225 à l'étranger.

Prix au numéro: \$20 au Canada; \$25.50 à l'étranger.

(Ces prix incluent les frais de port et de manutention.)

Pour obtenir un service plus rapide, composez le numéro sans frais 1-800-267-6677 et portez votre commande à votre compte Visa ou MasterCard.

Vous pouvez commander en remplissant le bon de commande ci-joint ou en écrivant à Vente des publications, Statistique Canada, Ottawa (Ontario), K1A 0T6. Si vous désirez obtenir un service plus rapide, téléphonez, ou commandez par fax 1-800-267-6677 et portez votre commande à votre compte Visa ou MasterCard.

Veuillez faire votre cheque ou mandat poste à l'ordre du Receveur général du Canada - Publications.

Pour obtenir plus de renseignements, n'hésitez pas à communiquer avec le centre de consultation de Statistique Canada le plus près de chez vous.

