

Stocks of frozen meat products

April 1988

Stocks de viandes congelées

Avril 1988



Data in Many Forms...

Statistics Canada disseminates data in a variety of forms. In addition to publications, both standard and special tabulations are offered on computer print-outs, microfiche and microfilm, and magnetic tapes. Maps and other geographic reference materials are available for some types of data. Direct access to aggregated information is possible through CANSIM, Statistics Canada's machine-readable data base and retrieval system.

How to Obtain More Information

Inquiries about this publication and related statistics or services should be directed to:

Livestock and Animal Products Section,
Agriculture Division,

Statistics Canada, Ottawa, K1A 0T6 (Telephone: 951-8714) or to the Statistics Canada reference centre in:

St. John's (772-4073)	Sturgeon Falls (753-4888)
Halifax (426-5331)	Winnipeg (983-4020)
Truro (893-7251)	Regina (780-5405)
Montréal (283-5725)	Edmonton (495-3027)
Ottawa (951-8116)	Calgary (292-6717)
Toronto (973-6586)	Vancouver (666-3691)

Toll-free access is provided in all provinces and territories, for users who reside outside the local dialing area of any of the regional reference centres.

Newfoundland and Labrador	1-800-563-4255
Nova Scotia, New Brunswick and Prince Edward Island	1-800-565-7192
Quebec	1-800-361-2831
Ontario	1-800-268-1151
Manitoba	1-800-542-3404
Saskatchewan	1-800-667-7164
Alberta	1-800-282-3907
Southern Alberta	1-800-472-9708
British Columbia (South and Central)	1-800-663-1551
Yukon and Northern B.C. (area served by NorthwTel Inc.)	Zenith 0-8913
Northwest Territories (area served by NorthwTel Inc.)	Call collect 403-495-2011

How to Order Publications

This and other Statistics Canada publications may be purchased from local authorized agents and other community bookstores, through the local Statistics Canada offices, or by mail order to Publication Sales, Statistics Canada, Ottawa, K1A 0T6.

1(613)951-7276
National Toll Free Order Line: 1-800-267-6677
Toronto
Credit card only (973-8018)

Des données sous plusieurs formes...

Statistique Canada diffuse les données sous formes diverses. Outre les publications, des totalisations habituelles et spéciales sont offertes sur imprimés d'ordinateur, sur microfiches et microfilms et sur bandes magnétiques. Des cartes et d'autres documents de référence géographiques sont disponibles pour certaines sortes de données. L'accès direct à des données agrégées est possible par le truchement de CANSIM, la base de données ordinaire et le système d'extraction de Statistique Canada.

Comment obtenir d'autres renseignements

Toutes demandes de renseignements au sujet de cette publication ou de statistiques et services connexes doivent être adressées à:

Section du bétail et des produits d'origine animale,
Division de l'agriculture,

Statistique Canada, Ottawa, K1A 0T6 (téléphone: 951-8714) ou au centre de consultation de Statistique Canada à:

St. John's (772-4073)	Sturgeon Falls (753-4888)
Halifax (426-5331)	Winnipeg (983-4020)
Truro (893-7251)	Regina (780-5405)
Montréal (283-5725)	Edmonton (495-3027)
Ottawa (951-8116)	Calgary (292-6717)
Toronto (973-6586)	Vancouver (666-3691)

Un service d'appel interurbain sans frais est offert, dans toutes les provinces et dans les territoires, aux utilisateurs qui habitent à l'extérieur des zones de communication locale des centres régionaux de consultation.

Terre-Neuve et Labrador	1-800-563-4255
Nouvelle-Écosse, Nouveau-Brunswick et Île-du-Prince-Édouard	1-800-565-7192
Québec	1-800-361-2831
Ontario	1-800-268-1151
Manitoba	1-800-542-3404
Saskatchewan	1-800-667-7164
Alberta	1-800-282-3907
Sud de l'Alberta	1-800-472-9708
Colombie-Britannique (sud et centrale)	1-800-663-1551
Yukon et nord de la C.-B. (territoire desservi par la NorthwTel Inc.)	Zénith 0-8913
Territoires du Nord-Ouest (territoire desservi par la NorthwTel Inc.)	Appelez à frais virés au 403-495-2011

Comment commander les publications

On peut se procurer cette publication et les autres publications de Statistique Canada auprès des agents autorisés et des autres librairies locales, par l'entremise des bureaux locaux de Statistique Canada, ou en écrivant à la Section des ventes des publications, Statistique Canada, Ottawa, K1A 0T6.

1(613)951-7276
Commandes: 1-800-267-6677 (sans frais partout au Canada)
Toronto
Carte de crédit seulement (973-8018)

Statistics Canada

Agriculture Division
Livestock and Animal Products Section

Stocks of frozen meat products

April 1988

Published under the authority of
the Minister of Supply and
Services Canada

© Minister of Supply
and Services Canada 1988

Extracts from this publication may be reproduced for individual use without permission provided the source is fully acknowledged. However, reproduction of this publication in whole or in part for purposes of resale or redistribution requires written permission from the Publishing Services Group, Permissions Officer, Canadian Government Publishing Centre, Ottawa, Canada K1A 0S9.

May 1988

Price: Canada, \$11.50, \$115.00 a year
Other Countries, \$12.50, \$125.00 a year

Payment to be made in Canadian funds or equivalent

Catalogue 32-012, Vol. 71, No. 4

ISSN 0703-7333

Ottawa

Statistique Canada

Division de l'agriculture
Section du bétail et des produits d'origine
animale

Stocks de viandes congelées

Avril 1988

Publication autorisée par
le ministre des Approvisionnements et
Services Canada

© Ministre des Approvisionnements
et Services Canada 1988

Le lecteur peut reproduire sans autorisation des extraits de cette publication à des fins d'utilisation personnelle à condition d'indiquer la source en entier. Toutefois, la reproduction de cette publication en tout ou en partie à des fins commerciales ou de redistribution nécessite l'obtention au préalable d'une autorisation écrite des Services d'édition, Agent de droit d'auteur, Centre d'édition du gouvernement du Canada, Ottawa, Canada K1A 0S9.

Mai 1988

Prix: Canada, \$11.50, \$115.00 par année
Autres pays, \$12.50, \$125.00 par année

Paiement en dollars canadiens ou l'équivalent

Catalogue 32-012, vol. 71, n° 4

ISSN 0703-7333

Ottawa

SYMBOLS

The following standard symbols are used in Statistics Canada publications:

- .. figures not available.
- ... figures not appropriate or not applicable.
- nil or zero.
- amount too small to be expressed.
- P preliminary figures.
- † revised figures.
- x confidential to meet secrecy requirements of the Statistics Act.

SIGNES CONVENTIONNELS

Les signes conventionnels suivants sont employés uniformément dans les publications de Statistique Canada:

- .. nombres indisponibles.
- ... n'ayant pas lieu de figurer.
- néant ou zéro.
- nombres infimes.
- P nombres provisoires.
- † nombres rectifiés.
- x confidentiel en vertu des dispositions de la Loi sur la statistique relatives au secret.

This publication was prepared under the direction of:

- **Helen Fitzgerald-McDonald**, Chief
Livestock and Animal Products Section
- **Dave Burroughs**, Analyst
Animal Products Unit

Please contact us if you would like to receive this information via **ENVOY 100** or a similar electronic messaging system by calling 613-951-8714.

Cette publication a été rédigée sous la direction de:

- **Helen Fitzgerald-McDonald**, chef
Section du bétail et des produits
d'origine animale
- **Dave Burroughs**, analyste
Sous-section des produits d'origine animale

Si vous désirez recevoir cette information via **ENVOY 100** ou un système de message électronique semblable, s'il-vous-plaît nous le faire savoir en téléphonant 613-951-8714.

TABLE OF CONTENTS

	Page
Highlights of Meat Stocks	5
Source and Content	5
Table	
1. Stocks of Frozen Meat in Cold Storage:	
Canada	6
Atlantic Provinces	7
Quebec	8
Ontario	9
Manitoba	10
Saskatchewan	11
Alberta	12
British Columbia	13
2. Stocks of Frozen Imported Meat	14
3. Summary - Frozen Meat Stocks by Kind, Canada	14
Chart	
1. Frozen Pork Stocks	15
2. Frozen Beef Stocks	15
3. Frozen Veal Stocks	16
4. Frozen Mutton and Lamb Stocks	16

TABLE DES MATIÈRES

	Page
Points saillants des stocks de viandes	5
Source et contenu	5
Tableau	
1. Stocks de viandes congelées en entreposage frigorifique:	
Canada	6
Provinces de l'Atlantique	7
Québec	8
Ontario	9
Manitoba	10
Saskatchewan	11
Alberta	12
Colombie-Britannique	13
2. Stocks de viandes congelées importées	14
3. Sommaire - Viandes congelées par sorte, Canada	14
Graphique	
1. Stocks de porc congelé	15
2. Stocks de boeuf congelé	15
3. Stocks de veau congelé	16
4. Stocks de mouton et agneau congelé	16

HIGHLIGHTS OF MEAT STOCKS

Data limitations

Only 25% of the questionnaires from all respondents were received by the April publication deadline. As a result, the stocks figures for missing companies were estimated. Revisions are expected in the May edition.

Total frozen meat in cold storage at the opening of the first business day of the month of April amounted to 32 466 metric tonnes as compared with 32 128 tonnes last month and 28 886 tonnes a year ago.

Current stocks as a percentage of stocks at the same date last year are:

	Per cent
Pork	104
Beef	123
Veal	113
Mutton and lamb	96
Fancy meats	147

Source and Content

This report contains data on the stocks of frozen meat held by meat packers and their sales' outlets, wholesale butchers, abattoirs and cold storage warehouses. Inventories are taken only at the wholesale level. Canned meat stocks are collected by the Industries Division of Statistics Canada.

Firms are required to report all stocks in their own establishments or in specially rented rooms elsewhere as at the opening of the first business day of the month. By a special arrangement, made with the industry through the Canadian Meat Council, the larger meat packers report total meat inventories regardless of where held. Cold storage warehouses are instructed not to report stocks held for these large packers.

	Number of firms per province
Atlantic Provinces	10
Quebec	28
Ontario	50
Manitoba	9
Saskatchewan	7
Alberta	18
British Columbia	15
Canada	137

Note: Quantities in this publication are, and will continue to be, in S.I. units

The conversion factor is:

1 kg = 2.2046 lb.

POINTS SAILLANTS DES STOCKS DE VIANDES

Limites des données

À l'échéance, seulement 25% de tous les questionnaires des répondants étaient reçus. On a donc dû procéder à des estimations pour les questionnaires manquants. Les révisions figureront dans la livraison de mai.

Au premier jour d'affaires d'avril il y avait en tout 32 466 tonnes métriques de viandes congelées dans les entrepôts frigorifiques contre 32 128 le mois dernier et 28 886 il y a un an.

Stocks courants comme au pourcentage des stocks à la même date l'année dernière sont:

	Pourcentage
Porc	104
Boeuf	123
Veau	113
Mouton et agneau	96
Abats	147

Source et contenu

Ce bulletin présente des données sur les stocks de viandes congelées détenus par les entreprises de conditionnement des viandes et leurs points de vente, par les bouchers-grossistes, les abattoirs et les entrepôts frigorifiques. L'inventaire se fait au niveau de la vente de gros seulement. Les renseignements sur les stocks de viandes en boîtes sont recueillis par la Division des industries de Statistique Canada.

Les entreprises doivent déclarer tous les stocks qu'elles détiennent chez elles ou dans des endroits spécialement loués au premier jour d'affaires du mois. Par suite d'un arrangement spécial avec l'industrie, par l'entremise du Conseil des viandes du Canada, les grosses entreprises de conditionnement des viandes déclarent leurs stocks totaux où qu'ils soient détenus. Les entrepôts frigorifiques ont instruction de ne pas inscrire les stocks détenus pour le compte de ces grandes entreprises.

	Nombre d'entreprises par province
Provinces de l'Atlantique	10
Québec	28
Ontario	50
Manitoba	9
Saskatchewan	7
Alberta	18
Colombie-Britannique	15
Canada	137

Note: Les quantités dans cette publication sont et continueront d'être présentées uniquement en unités de mesure du S.I.

Le facteur utilisé est:

1 kg = 2.2046 liv.

TABLE 1. Stocks of Frozen Meat in Cold Storage

TABLEAU 1. Stocks de viandes congelées en entreposage frigorifique

Kind and classification	April 1, 1988 ^P	March 1, 1988 ^F	April 1, 1987
Sorte et classification	1 ^{er} avril 1988 ^P	1 ^{er} mars 1988 ^F	1 ^{er} avril 1987
Canada			
metric - tonnes - métriques			
Pork - Porc:			
Hams - Jambons:			
9 kg and under - et moins	286	284	201
9-12 kg	108	100	123
12 kg and over - et plus	127	119	534
Backs (boneless and skinless) - Dos (désossés et écouennés)			
Loins - Longes	670	661	830
	511	529	519
Bellies - Flancs:			
5.5 kg and under - et moins	372	297	643
5.5 kg and over - et plus	190	196	231
Shoulders - Épaules			
Butts - Socs	162	163	201
Picnics	323	339	317
Tenderloins - Filets	296	303	477
Spare ribs - Côtes levées	223	210	117
Back ribs - Côtes levées de dos	854	855	702
	355	356	288
Trimnings - Parures:			
80% and over, lean - et plus de maigre	865	817	956
80% and under - et moins	1 334	1 253	837
Skinless neck fat - Gras de cou écouenné			
Unclassified - Non classé	308	308	265
	2 641	2 687	2 632
Total	9 626	9 480	9 871
Beef - Boeuf:			
Bone in - Avec os	1 561	1 508	1 386
Boneless - Désossé	11 714	11 519	9 353
Total	13 275	13 026	10 739
Veal - Veau:			
Bone in - Avec os	37	35	83
Boneless - Désossé	386	374	681
Total	423	409	764
Mutton and lamb - Mouton et agneau:			
Carcasses and cuts - Carcasses et coupes	2 048	2 666	2 670
Fancy meats - Abats:			
Pork - Porc	1 890	1 827	1 237
Beef - Boeuf	3 919	4 144	3 277
Veal - Veau	(2)	(2)	41
Lamb - Agneau	(2)	(2)	287
Total	7 094	6 546	4 843
FROZEN MEAT - TOTAL - VIANDES CONGELÉES	32 466	32 128	28 886

See footnote(s) at end of Table 1.

Voir note(s) à la fin du tableau 1.

TABLE 1. Stocks of Frozen Meat in Cold Storage - Continued

TABLEAU 1. Stocks de viandes congelées en entreposage frigorifique - suite

Kind and classification	April 1, 1988 ^P	March 1, 1988 ^F	April 1, 1987
Sorte et classification	1 ^{er} avril 1988 ^P	1 ^{er} mars 1988 ^F	1 ^{er} avril 1987
Atlantic Provinces - Provinces de l'Atlantique			
metric - tonnes - métriques			
Pork - Porc:			
Hams - Jambons:			
9 kg and under - et moins)	94	86
9-12 kg			
12 kg and over - et plus			
Backs (boneless and skinless) - Dos (désossés et écouennés)	(1)	(1)	(1)
Loins - Longea	36	36	16
Bellies - Flancs:			
5.5 kg and under - et moins)	36	(1)
5.5 kg and over - et plus			
Shoulders - Épaules	23	23	48
Butts - Socs	50	48	59
Picnics	16	15	6
Tenderloins - Filets	(1)	(1)	10
Spare ribs - Côtes levées	40	39	36
Back ribs - Côtes levées de dos	(1)	(1)	2
Trimmings - Parures:			
80% and over, lean - et plus de maigre)	(1)	43
80% and under - et moins			
Skinless neck fat - Gras de cou écouenné	-	-	(1)
Unclassified - Non classé	199	191	218
Total	496	473	525
Beef - Boeuf:			
Bone in - Avec os	61	56	56
Boneless - Désossé	908	878	430
Total	969	935	486
Veal - Veau:			
Bone in - Avec os	(2)	(2)	(2)
Boneless - Désossé	(2)	(2)	(2)
Total	(2)	(2)	(2)
Mutton and lamb - Mouton et agneau:			
Carcasses and cuts - Carcasses et coupes	(2)	(2)	(2)
Fancy meats - Abats:			
Pork - Porc	(2)	(2)	(2)
Beef - Boeuf	65	61	108
Veal - Veau	(2)	(2)	(2)
Lamb - Agneau	-	-	-
Total	73	69	117
FROZEN MEAT - TOTAL - VIANDES CONGELÉES	1 584	1 519	1 192

See footnote(s) at end of Table 1.

Voir note(e) à la fin du tableau 1.

TABLE 1. Stocks of Frozen Meat in Cold Storage - Continued

TABLEAU 1. Stocks de viandes congelées en entreposage frigorifique - suite

Kind and classification	April 1, 1988 ^P	March 1, 1988 ^T	April 1, 1987
Sorte et classification	1 ^{er} avril 1988 ^P	1 ^{er} mars 1988 ^T	1 ^{er} avril 1987
Québec			
metric - tonnes - métriques			
Pork - Porc:			
Hams - Jambons:			
9 kg and under - et moins) 71	65	179
9-12 kg			
12 kg and over - et plus			
Backs (boneless and skinless) - Dos (déossés et écouennés)	403	402	289
Loins - Longes	225	244	329
Bellies - Flancs:			
5.5 kg and under - et moins) 67	53	47
5.5 kg and over - et plus			
Shoulders - Épaules	40	40	32
Butts - Socs	38	55	39
Picnics	71	71	58
Tenderloins - Filets	116	111	35
Spare ribs - Côtes levées	225	225	255
Back ribs - Côtes levées de dos	131	131	50
Trimings - Parures:			
80% and over, lean - et plus de maigre	173	173	301
80% and under - et moins	573	512	314
Skinless neck fat - Gras de cou écouenné			
Unclassified - Non classé	161	161	(1)
	877	880	1 054
Total	3 172	3 122	2 981
Beef - Boeuf:			
Bone in - Avec os	533	458	597
Boneless - Désossé	2 152	2 150	1 231
Total	2 685	2 609	1 828
Veal - Veau:			
Bone in - Avec os	12	11	57
Boneless - Désossé	117	111	246
Total	130	123	303
Mutton and lamb - Mouton et agneau:			
Carcasses and cuts - Carcasses et coupes	459	462	102
Fancy meats - Abats:			
Pork - Porc	669	581	380
Beef - Boeuf	645	615	799
Veal - Veau	(2)	(2)	(2)
Lamb - Agneau	(2)	(2)	(2)
Total	1 438	1 321	1 383
FROZEN MEAT - TOTAL - VIANDES CONGELÉES	7 883	7 636	6 596

See footnote(s) at end of Table 1.

Voir note(s) à la fin du tableau 1.

TABLE 1. Stocks of Frozen Meat in Cold Storage - Continued

TABLEAU 1. Stocks de viandes congelées en entreposage frigorifique - suite

Kind and classification	April 1, 1988 ^P	March 1, 1988 ^P	April 1, 1987
Sorte et classification	1 ^{er} avril 1988 ^P	1 ^{er} mars 1988 ^P	1 ^{er} avril 1987
Ontario			
metric - tonnes - métriques			
Pork - Porc:			
Hams - Jambons:			
9 kg and under - et moins)		
9-12 kg) 103	102	191
12 kg and over - et plus)		
Backs (boneless and skinless) - Dos (désossés et écouennés)	96	89	(1)
Loins - Longes	81	81	67
Bellies - Flancs:			
5.5 kg and under - et moins)		
5.5 kg and over - et plus) (1)	(1)	482
Shoulders - Épaules	60	60	(1)
Butts - Socs	99	99	(1)
Picnics	24	30	146
Tenderloins - Filets	7	6	7
Spare ribs - Côtes levées	327	325	105
Back ribs - Côtes levées de dos	136	134	129
Trimnings - Parures:			
90% and over, lean - et plus de maigre	397	343	177
80% and under - et moins	352	332	225
Skinless neck fat - Gras de cou écouenné	97	98	(1)
Unclassified - Non classé	535	493	462
Total	2 314	2 192	1 991
Beef - Boeuf:			
Bone in - Avec os	82	67	133
Boneless - Désossé	6 026	5 944	5 732
Total	6 108	6 011	5 865
Veal - Veau:			
Bone in - Avec os	(2)	(2)	(2)
Boneless - Désossé	(2)	(2)	(2)
Total	202	198	404
Mutton and lamb - Mouton et agneau:			
Carcasses and cuts - Carcasses et coupes	1 273	1 886	2 266
Fancy meats - Abats:			
Pork - Porc	426	394	185
Beef - Boeuf	(2)	1 940	(2)
Veal - Veau	(2)	(2)	(2)
Lamb - Agneau	(2)	(2)	(2)
Total	2 965	2 342	1 180
FROZEN MEAT - TOTAL - VIANDES CONGELÉES	12 862	12 628	11 706

See footnote(s) at end of Table 1.
Voir note(s) à la fin du tableau 1.

TABLE 1. Stocks of Frozen Meat in Cold Storage - Continued

TABLEAU 1. Stocks de viandes congelées en entreposage frigorifique - suite

Kind and classification	April 1, 1988P	March 1, 1988P	April 1, 1987
Sorte et classification	1 ^{er} avril 1988P	1 ^{er} mars 1988P	1 ^{er} avril 1987
Manitoba			
metric - tonnes - métriques			
Pork - Porc:			
Hams - Jambons:			
9 kg and under - et moins)			
9-12 kg)	140	138	302
12 kg and over - et plus)			
Backs (boneless and skinless) - Dos (désossés et écouennés)	12	12	(1)
Loins - Longes	93	93	20
Bellies - Flancs:			
5.5 kg and under - et moins)	127	128	143
5.5 kg and over - et plus)			
Shoulders - Épaules	(1)	(1)	(1)
Butts - Socs	72	73	99
Picnics	42	44	114
Tenderloins - Filets	13	12	27
Spare ribs - Côtes levées	30	34	47
Back ribs - Côtes levées de dos	17	19	35
Trimnings - Parures:			
80% and over, lean - et plus de maigre	20	26	143
80% and under - et moins	84	85	
Skinless neck fat - Gras de cou écouenné	-	-	(1)
Unclassified - Non classé	763	801	725
Total	1 414	1 465	1 656
Beef - Boeuf:			
Bone in - Avec os	90	79) 343
Boneless - Désossé	468	402)
Total	558	481	343
Veal - Veau:			
Bone in - Avec	-	-	-
Boneless - Désossé	(2)	(2)	(2)
Total	(2)	(2)	(2)
Mutton and lamb - Mouton et agneau:			
Carcasses and cuts - Carcasses et coupes	(2)	(2)	(2)
Fancy meats - Abats:			
Pork - Porc	299	306	282
Beef - Boeuf	185	193	(2)
Veal - Veau	(2)	(2)	-
Lamb - Agneau	(2)	(2)	(2)
Total	488	503	590
FROZEN MEAT - TOTAL - VIANDES CONGELÉES	2 539	2 522	2 604

See footnote(s) at end of Table 1.

Voir note(s) à la fin du tableau 1.

TABLE 1. Stocks of Frozen Meat in Cold Storage - Continued

TABLEAU 1. Stocks de viandes congelées en entreposage frigorifique - suite

Kind and classification	April 1, 1988 ^P	March 1, 1988 ^R	April 1, 1987
Sorte et classification	1 ^{er} avril 1988 ^P	1 ^{er} mars 1988 ^R	1 ^{er} avril 1987
Saskatchewan			
metric - tonnes - métriques			
Pork - Porc:			
Hams - Jambons:			
9 kg and under - et moins)		
9-12 kg) (1)	(1)	(1)
12 kg and over - et plus)		
Backs (boneless and skinless) - Dos (désossés et écrounés)	105	105	270
Loins - Longes	9	9	6
Bellies - Flancs:			
5.5 kg and under - et moins) (1)	(1)	(
5.5 kg and over - et plus)	((
			86
			38
Shoulders - Épaules	-	-	18
Butts - Socs	(1)	(1)	(1)
Picnics	(1)	(1)	-
Tenderloins - Filets	(1)	18	27
Spare ribs - Côtes levées	23	23	15
Back ribs - Côtes levées de dos	20	20	7
Trimnings - Parures:			
80% and over, lean - et plus de maigre) 115	115	(
80% and under - et moins)	((
			155
			39
Skinless neck fat - Gras de cou écrouné	(1)	(1)	(1)
Unclassified - Non classé	127	128	56
Total	418	420	718
Beef - Boeuf:			
Bone in - Avec os	(2)	(2)	31
Boneless - Désossé	266	135	(2)
Total	(2)	(2)	(2)
Veal - Veau:			
Bone in - Avec os	-	-	-
Boneless - Désossé	-	-	(2)
Total	-	-	(2)
Mutton and lamb - Mouton et agneau:			
Carcasses and cuts - Carcasses et coupes	(2)	(2)	(2)
Fancy meats - Abats:			
Pork - Porc	(2)	(2)	61
Beef - Boeuf	(2)	248	82
Veal - Veau	-	-	-
Lamb - Agneau	-	(2)	-
Total	289	355	143
FROZEN MEAT - TOTAL - VIANDES CONGELÉES	993	928	1 127

See footnote(s) at end of Table 1.

Voir note(s) à la fin du tableau 1.

TABLE 1. Stocks of Frozen Meat in Cold Storage - Continued

TABLEAU 1. Stocks de viandes congelées en entreposage frigorifique - suite

Kind and classification	April 1, 1988 ^P	March 1, 1988 ^F	April 1, 1987
Sorte et classification	1 ^{er} avril 1988 ^P	1 ^{er} mars 1988 ^F	1 ^{er} avril 1987
Alberta			
metric - tonnes - métriques			
Pork - Porc:			
Hams - Jambons:			
9 kg and under - et moins)		
9-12 kg) (1)	(1)	(1)
12 kg and over - et plus)		
Backs (boneless and skinless) - Dos (désossés et écouennés)	(1)	(1)	57
Loins - Longes	31	31	65
Bellies - Flancs:			
5.5 kg and under - et moins)		
5.5 kg and over - et plus) 36	33	(1)
Shoulders - Épaules	(1)	(1)	(1)
Butts - Socs	(1)	(1)	53
Picnics	(1)	(1)	(1)
Tenderloins - Filets	(1)	4	4
Spare ribs - Côtes levées	153	153	(1)
Back ribs - Côtes levées de dos	30	30	26
Trimnings - Parures:			
80% and over, lean - et plus de maigre) 141	141	150
80% and under - et moins)		
Skinless neck fat - Gras de cou écouenné	(1)	(1)	(1)
Unclassified - Non classé	295	289	585
Total	686	682	941
Beef - Boeuf:			
Bone in - Avec os	(2)	813) 1 591
Boneless - Désossé	(2)	1 547)
Total	2 192	2 359	1 591
Veal - Veau:			
Bone in - Avec os	(2)	(2)) 32
Boneless - Désossé	(2)	(2))
Total	40	41	32
Mutton and lamb - Mouton et agneau:			
Carcasses and cuts - Carcasses et coupes	133	144	116
Fancy meats - Abats:			
Pork - Porc	233	284	279
Beef - Boeuf	901	965	789
Veal - Veau	(2)	(2)	(2)
Lamb - Agneau	(2)	(2)	(2)
Total	1 567	1 681	1 079
FROZEN MEAT - TOTAL - VIANDES CONGELÉES	4 618	4 908	3 759

See footnote(s) at end of Table 1.

Voir note(s) à la fin du tableau 1.

TABLE 1. Stocks of Frozen Meat in Cold Storage - Concluded

TABLEAU 1. Stocks de viandes congelées en entreposage frigorifique - fin

Kind and classification	April 1, 1988 ^P	March 1, 1988 ^F	April 1, 1987
Sorte et classification	1 ^{er} avril 1988 ^P	1 ^{er} mars 1988 ^F	1 ^{er} avril 1987
British Columbia - Colombie-Britannique			
metric - tonnes - métriques			
Pork - Porc:			
Hams - Jambons:			
9 kg and under - et moins)		
9-12 kg) 77	77	87
12 kg and over - et plus)		
Backs (boneless and skinless) - Dos (désossés et écouennés)	42	42	(1)
Loins - Longes	35	35	16
Bellies - Flancs:			
5.5 kg and under - et moins)		
5.5 kg and over - et plus) 115	115	58
Shoulders - Épaules	-	-	-
Butts - Soca	36	36	23
Picnics	(1)	(1)	69
Tenderloins - Filets	11	11	(1)
Spare ribs - Côtes levées	56	56	93
Back ribs - Côtes levées de dos	21	21	36
Trimnings - Parures:			
80% and over, lean - et plus de maigre	220	220) 246
80% and under - et moins	120	120)
Skinless neck fat - Gras de cou écouenné	8	8	25
Unclassified - Non classé	387	387	408
Total	1 127	1 127	1 060
Beef - Boeuf:			
Bone in - Avec os	25	25	26
Boneless - Désossé	462	462	336
Total	487	487	362
Veal - Veau:			
Bone in - Avec os	(2)	(2)	(2)
Boneless - Désossé	(2)	(2)	(2)
Total	(2)	(2)	7
Mutton and lamb - Mouton et agneau:			
Carcasses and cuts - Carcasses et coupes	(2)	(2)	123
Fancy meats - Abats:			
Pork - Porc	151	151	44
Beef - Boeuf	(2)	(2)	294
Veal - Veau	(2)	(2)	(2)
Lamb - Agneau	-	-	(2)
Total	276	276	351
FROZEN MEAT - TOTAL - VIANDES CONGELÉES	1 987	1 987	1 902

(1) Included in unclassified.

(1) Inclus sous la rubrique "non classé".

(2) Omitted to avoid disclosing individual company operations, included in totals.

(2) Chiffres omis pour garantir le secret des renseignements individuels; ces données sont toutefois comprises dans les totaux.

TABLE 2. Stocks of Frozen Imported Meat

TABLEAU 2. Stocks de viandes congelées importées

Kind and classification	April 1, 1988 ^P	March 1, 1988 ^F	April 1, 1987
Sorte et classification	1 ^{er} avril 1988 ^P	1 ^{er} mars 1988 ^F	1 ^{er} avril 1987
metric - tonnes - métriques			
Beef - Boeuf:			
Bone in - Avec os	140	86	108
Boneless - Désossé	5 929	5 781	4 437
Veal - Veau:			
Bone in - Avec os	7	7) 444
Boneless - Désossé	172	166)
Mutton - Mouton	494	494	177
Lamb - Agneau	1 478	1 466	2 422
Total	8 221	8 000	7 588

(1) Omitted to avoid disclosing individual company operations, included in totals.

(1) Chiffres omis pour garantir le secret des renseignements individuels; ces données sont toutefois comprises dans les totaux.

TABLE 3. Summary - Frozen Meat Stocks by Kind, Canada(1)

TABLEAU 3. Sommaire - Viandes congelées par sorte, Canada(1)

Kind	April 1, 1988 ^P	March 1, 1988 ^F	April 1, 1987
Sorte	1 ^{er} avril 1988 ^P	1 ^{er} mars 1988 ^F	1 ^{er} avril 1987
metric - tonnes - métriques			
Pork - Porc	11 516	11 308	11 108
Beef - Boeuf	17 194	17 170	14 017
Veal - Veau	910	898	805
Mutton and lamb - Mouton et agneau	2 846	2 752	2 957
Total	32 466	32 128	28 886

(1) Includes fancy meats.

(1) Les stocks d'abats sont inclus.

Chart — 1

Frozen Pork: April 1st Stocks, Canada, 1966-1988
Porc congelé: Stocks au 1^{er} avril, Canada, 1966-1988

Graphique — 1

Metric tonnes
 Tonnes métriques

Metric tonnes
 Tonnes métriques

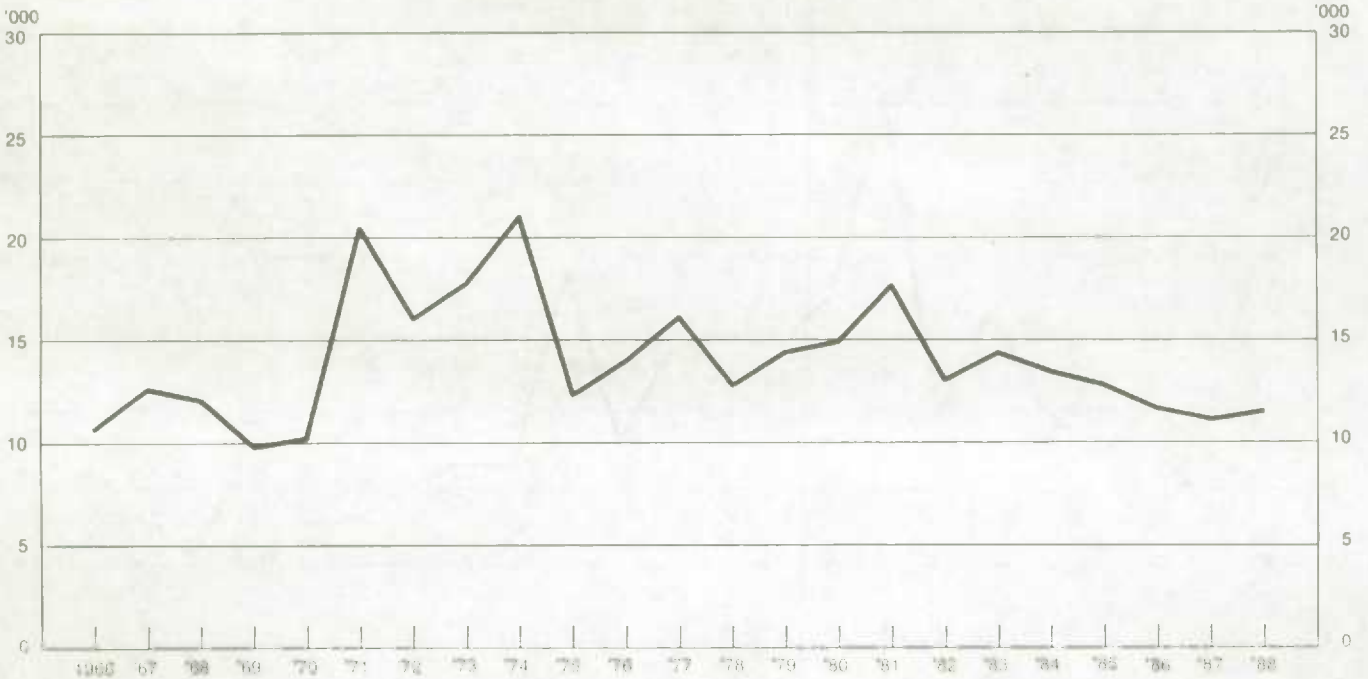


Chart — 2

Frozen Beef: April 1st Stocks, Canada, 1966-1988
Boeuf congelé: Stocks au 1^{er} avril, Canada, 1966-1988

Graphique — 2

Metric tonnes
 Tonnes métriques

Metric tonnes
 Tonnes métriques






Chart — 3
Frozen Veal: April 1st Stocks, Canada, 1966-1988
Veau congelé: Stocks au 1^{er} avril, Canada, 1966-1988

Graphique — 3

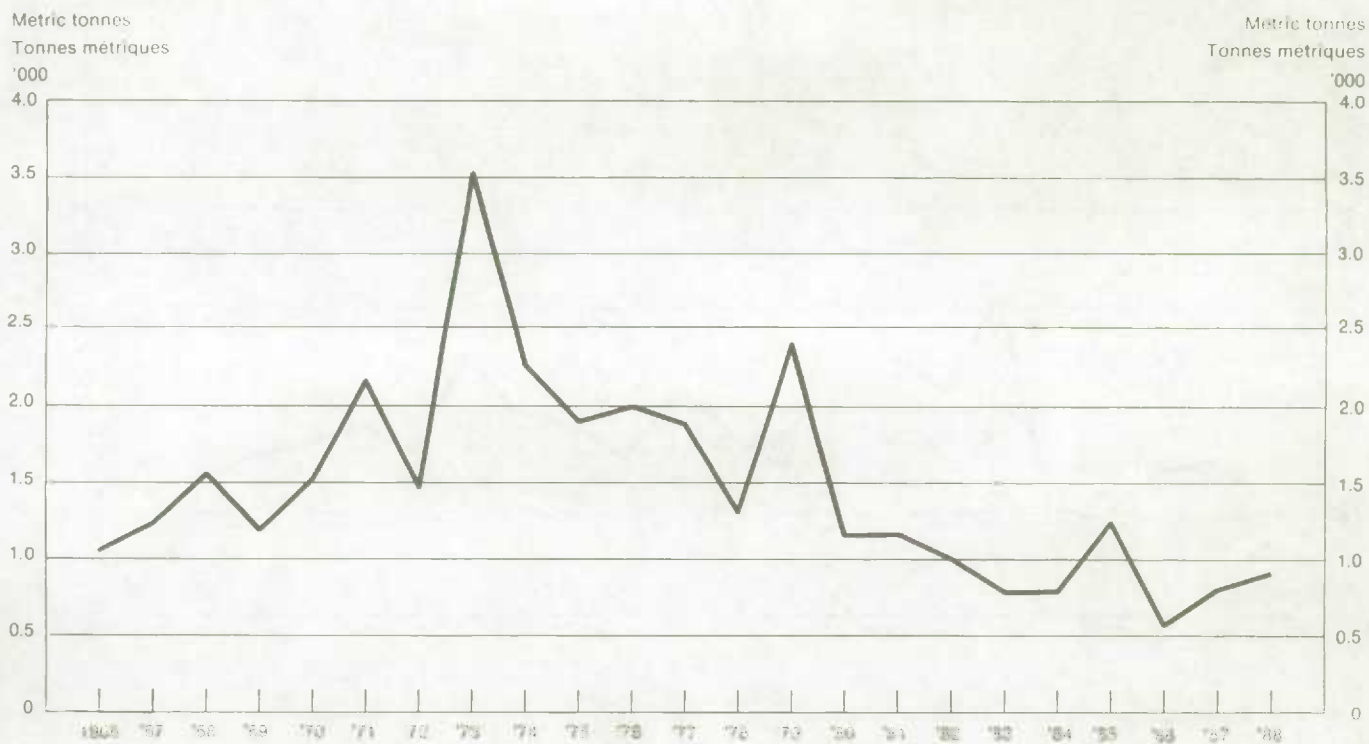
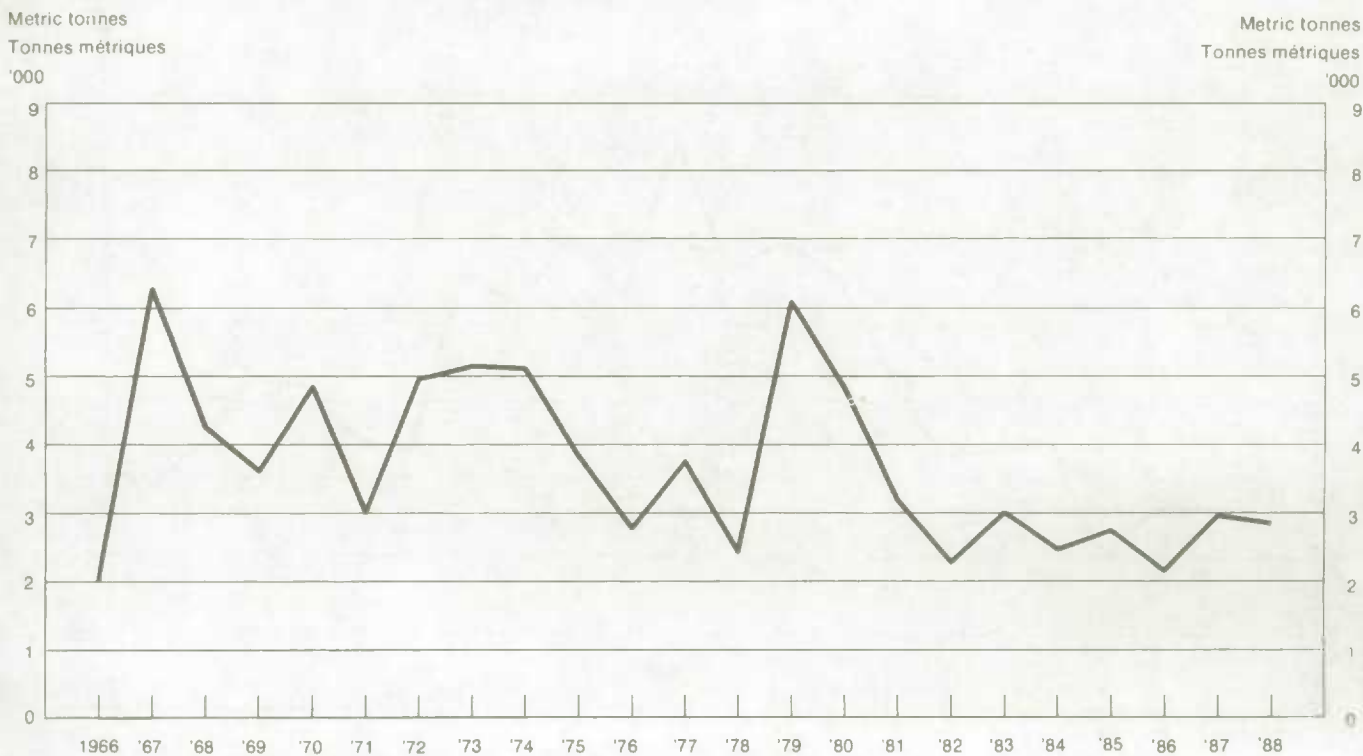




Chart — 4
Frozen Mutton and lamb: April 1st Stocks, Canada, 1966-1988
Mouton et agneau congelé: Stocks au 1^{er} avril, Canada, 1966-1988

Graphique — 4





A JOURNEY OF 1000 MILES BEGINS WITH A SINGLE STEP

The *Canada Year Book* recorded Canada's first steps in 1867. It's still the only book that gives you the most complete, up-to-date facts on every aspect of Canada's growth as a nation.

Physical setting * Demography * Health * Education * Employment and incomes * Social security * Housing and construction * Forests, fish and furs * Agriculture * Mines and minerals * Energy * Science and technology * Transportation * Communications * Cultural activities and leisure * Manufacturing * Merchandising and services * Banking, finance and insurance * Judicial System * External relations, trade and defence * Government * Government finance * Review of the economy

Sold in Bookstores and also available by calling Statistics Canada toll-free at 1-800-267-6677 or by completing the order coupon included in this publication.

\$49.95 plus shipping and handling (\$54 inclusive in Canada, \$70 other countries). Catalogue number 11-402E.

Information can also be obtained by contacting your Regional Reference Centre.

TOUT LE PAYS, D'UNE COUVERTURE À L'AUTRE

Déjà au siècle dernier, les premiers pas de la nation étaient consignés dans l'*Annuaire du Canada*. Aujourd'hui, l'*Annuaire du Canada* témoigne toujours avec précision et exhaustivité des multiples facettes de l'évolution du pays.

Physiographie * Démographie * Santé * Éducation * Emploi et revenu * Sécurité sociale * Logement et construction * Pêches et fourrures * Agriculture * Mines et minéraux * Énergie * Sciences et technologie * Transports * Communications * Activités culturelles et loisirs * Industries manufacturières * Commerce et services * Banques, finances et assurances * Gouvernement * Système judiciaire * Relations extérieures, commerce et défense * Finances publiques * Revue de l'économie

Disponible en librairie, en téléphonant à Statistique Canada au numéro sans frais 1-800-267-6677 ou en remplissant le bon de commande qui figure dans la présente publication.

\$49.95 frais de port et de manutention en sus (\$54 au Canada, \$70 à l'étranger); numéro 11-402E au répertoire.

Pour de plus amples renseignements, communiquez avec le Centre de consultation de Statistique Canada le plus près de chez vous.

ALL IN ONE PLACE THE ECONOMIC FACTS AND ANALYSIS YOU NEED

Canadian Economic Observer:
Statistics Canada's New Monthly Economic Report

No other report on the Canadian economy has this much to offer

This month's data

Up-to-the-minute data includes all major statistical series released two weeks prior to publication.

Current Economic Conditions

Brief, "to the point" summary of the economy's performance over the month, including trend analysis of employment, output, demand and leading indicators.

Statistical and Technical Notes

Information about new or revised statistical programs and methodological developments unique to Statistics Canada.

Major Economic Events

Chronology of international and national events that affect Canada's economy

Feature Articles

In-depth research on current business and economic issues.

Statistical Summary

Statistical tables, charts and graphs cover national accounts, output, demand, trade, labour and financial markets.

AND MORE

Regional Analysis

Provincial breakdowns of key economic indicators.

International Overview

Digest of economic performance in Canada's most important trading partners — Europe, Japan, and the U.S.A.

Subscribe Today and Save!

Save **\$40 off** the single-issue price of the **Canadian Economic Observer**.

Catalogue #11-010

12 issues \$200.00 / other countries \$225.00

Per copy \$20.00 / other countries \$22.50

(includes postage and handling)

For faster service using Visa or MasterCard call toll-free 1-800-267-6677.

To order, complete the order form included or write to Publications Sales, Statistics Canada, Ottawa, Ontario, K1A 0T6. For faster service, using Visa or MasterCard, call toll-free, 1-800-267-6677. Please make your cheque or money order payable to the Receiver General for Canada/Publications.

Contact the Statistics Canada Reference Centre nearest you for further information.

TOUT POUR VOUS! LES DONNÉES ÉCONOMIQUES ET L'ANALYSE QUE VOUS RECHERCHEZ

L'Observateur économique canadien:
Le nouveau bulletin économique mensuel de Statistique Canada

Aucune autre publication ne vous procure autant de renseignements relatifs à l'économie canadienne

Les données du mois

Des données de dernière heure comprenant toutes les séries de statistiques les plus importantes qui ont été diffusées deux semaines avant la date de publication du bulletin.

La situation économique actuelle

Le rendement de l'économie au cours du mois, présenté en bref, comportant une analyse de l'emploi, de la production, de la demande et des principaux indicateurs précurseurs des tendances de l'activité économique.

Des notes techniques et statistiques

Des notes portant sur les nouveaux programmes statistiques ou les programmes révisés et sur les progrès méthodologiques de méthodologie propres à Statistique Canada.

Les principaux événements économiques

Des événements internationaux et nationaux influençant l'économie canadienne, présentés en ordre chronologique.

Des études spéciales

Une recherche approfondie des affaires et des questions d'actualité liées à l'économie.

Un aperçu statistique

Des tableaux, des graphiques et des diagrammes englobant les statistiques des comptes nationaux, de la production, de la demande, du commerce, de l'emploi, des marchés financiers, etc.

ET PLUS ENCORE

Une analyse régionale

Des ventilations par province d'indicateurs économiques stratégiques.

Un survol de l'économie internationale

Un sommaire du rendement de l'économie des partenaires commerciaux du Canada, comme l'Europe, le Japon et les États-Unis.

Abonnez-vous dès maintenant et économisez!

Économisez **\$40** sur le prix à l'unité de **L'Observateur économique canadien**.

N° 11-010 au répertoire

Abonnement annuel (12 numéros): \$200 au Canada; \$225 à l'étranger.

Prix au numéro: \$20 au Canada; \$25.50 à l'étranger.

(Ces prix incluent les frais de port et de manutention.)

Pour obtenir un service plus rapide, composez le numéro sans frais 1-800-267-6677 et portez votre commande à votre compte Visa ou MasterCard.

Vous pouvez commander en remplissant le bon de commande ci-joint ou en écrivant à Vente des publications, Statistique Canada, Ottawa (Ontario), K1A 0T6. Si vous désirez obtenir un service plus rapide, téléphonez au numéro sans frais 1-800-267-6677 et portez votre commande à votre compte Visa ou MasterCard.

Veuillez faire votre chèque ou mandat poste à l'ordre du Receveur général du Canada - Publications.

Pour obtenir plus de renseignements, n'hésitez pas à communiquer avec le centre de consultation de Statistique Canada le plus près de chez vous.

