


Stocks of frozen meat products

May 1988

Stocks de viandes congelées

Mai 1988



Data in Many Forms...

Statistics Canada disseminates data in a variety of forms. In addition to publications, both standard and special tabulations are offered on computer print-outs, microfiche and microfilm, and magnetic tapes. Maps and other geographic reference materials are available for some types of data. Direct access to aggregated information is possible through CANSIM, Statistics Canada's machine-readable data base and retrieval system.

How to Obtain More Information

Inquiries about this publication and related statistics or services should be directed to:

Livestock and Animal Products Section,
Agriculture Division,

Statistics Canada, Ottawa, K1A 0T6 (Telephone: 951-8714) or to the Statistics Canada reference centre in:

St. John's (772-4073)	Sturgeon Falls (753-4888)
Halifax (426-5331)	Winnipeg (983-4020)
Truro (893-7251)	Regina (780-5405)
Montréal (283-5725)	Edmonton (495-3027)
Ottawa (951-8116)	Calgary (292-6717)
Toronto (973-6586)	Vancouver (666-3691)

Toll-free access is provided in all provinces and territories, for users who reside outside the local dialing area of any of the regional reference centres.

Newfoundland and Labrador	1-800-563-4255
Nova Scotia, New Brunswick and Prince Edward Island	1-800-565-7192
Quebec	1-800-361-2831
Ontario	1-800-268-1151
Manitoba	1-800-542-3404
Saskatchewan	1-800-667-7164
Alberta	1-800-282-3907
Southern Alberta	1-800-472-9708
British Columbia (South and Central)	1-800-663-1551
Yukon and Northern B.C. (area served by NorthwTel Inc.)	Zenith 0-8913
Northwest Territories (area served by NorthwTel Inc.)	Call collect 403-495-2011

How to Order Publications

This and other Statistics Canada publications may be purchased from local authorized agents and other community bookstores, through the local Statistics Canada offices, or by mail order to Publication Sales, Statistics Canada, Ottawa, K1A 0T6.

1(613)951-7276
National Toll Free Order Line
Toronto
Credit card only (973-8018)

1-800-267-6677

Des données sous plusieurs formes...

Statistique Canada diffuse les données sous formes diverses. Outre les publications, des totalisations habituelles et spéciales sont offertes sur imprimés d'ordinateur, sur microfiches et microfilms et sur bandes magnétiques. Des cartes et d'autres documents de référence géographiques sont disponibles pour certaines sortes de données. L'accès direct à des données agrégées est possible par le truchement de CANSIM, la base de données ordinaire et le système d'extraction de Statistique Canada.

Comment obtenir d'autres renseignements

Toutes demandes de renseignements au sujet de cette publication ou de statistiques et services connexes doivent être adressées à:

Section du bétail et des produits d'origine animale,
Division de l'agriculture,

Statistique Canada, Ottawa, K1A 0T6 (téléphone: 951-8714) ou au centre de consultation de Statistique Canada à:

St. John's (772-4073)	Sturgeon Falls (753-4888)
Halifax (426-5331)	Winnipeg (983-4020)
Truro (893-7251)	Regina (780-5405)
Montréal (283-5725)	Edmonton (495-3027)
Ottawa (951-8116)	Calgary (292-6717)
Toronto (973-6586)	Vancouver (666-3691)

Un service d'appel interurbain sans frais est offert, dans toutes les provinces et dans les territoires, aux utilisateurs qui habitent à l'extérieur des zones de communication locale des centres régionaux de consultation.

Terre-Neuve et Labrador	1-800-563-4255
Nouvelle-Écosse, Nouveau-Brunswick et Île-du-Prince-Édouard	1-800-565-7192
Québec	1-800-361-2831
Ontario	1-800-268-1151
Manitoba	1-800-542-3404
Saskatchewan	1-800-667-7164
Alberta	1-800-282-3907
Sud de l'Alberta	1-800-472-9708
Colombie-Britannique (sud et centrale)	1-800-663-1551
Yukon et nord de la C.-B. (territoire desservi par la NorthwTel Inc.)	Zénith 0-8913
Territoires du Nord-Ouest (territoire desservi par la NorthwTel Inc.)	Appelez à frais virés au 403-495-2011

Comment commander les publications

On peut se procurer cette publication et les autres publications de Statistique Canada auprès des agents autorisés et des autres librairies locales, par l'entremise des bureaux locaux de Statistique Canada, ou en écrivant à la Section des ventes des publications, Statistique Canada, Ottawa, K1A 0T6.

1(613)951-7276
Commandes: 1-800-267-6677 (sans frais partout au Canada)
Toronto
Carte de crédit seulement (973-8018)

Statistics Canada

Agriculture Division
Livestock and Animal Products Section

Stocks of frozen meat products

May 1988

Published under the authority of
the Minister of Supply and
Services Canada

© Minister of Supply
and Services Canada 1988

Extracts from this publication may be reproduced for individual use without permission provided the source is fully acknowledged. However, reproduction of this publication in whole or in part for purposes of resale or redistribution requires written permission from the Publishing Services Group, Permissions Officer, Canadian Government Publishing Centre, Ottawa, Canada K1A 0S9.

June 1988

Price: Canada, \$11.50, \$115.00 a year
Other Countries, \$12.50, \$125.00 a year

Payment to be made in Canadian funds or equivalent

Catalogue 32-012, Vol. 71, No. 5

ISSN 0703-7333

Ottawa

Statistique Canada

Division de l'agriculture
Section du bétail et des produits d'origine
animale

Stocks de viandes congelées

Mai 1988

Publication autorisée par
le ministre des Approvisionnements et
Services Canada

© Ministre des Approvisionnements
et Services Canada 1988

Le lecteur peut reproduire sans autorisation des extraits de cette publication à des fins d'utilisation personnelle à condition d'indiquer la source en entier. Toutefois, la reproduction de cette publication en tout ou en partie à des fins commerciales ou de redistribution nécessite l'obtention au préalable d'une autorisation écrite des Services d'édition, Agent de droit d'auteur, Centre d'édition du gouvernement du Canada, Ottawa, Canada K1A 0S9.

Juin 1988

Prix: Canada, \$11.50, \$115.00 par année
Autres pays, \$12.50, \$125.00 par année

Paiement en dollars canadiens ou l'équivalent

Catalogue 32-012, vol. 71, n° 5

ISSN 0703-7333

Ottawa

SYMBOLS

The following standard symbols are used in Statistics Canada publications:

- .. figures not available.
- ... figures not appropriate or not applicable.
- nil or zero.
- amount too small to be expressed.
- P preliminary figures.
- R revised figures.
- x confidential to meet secrecy requirements of the Statistics Act.

This publication was prepared under the direction of:

- . Helen McDonald, Chief
Livestock and Animal Products Section
- . Dave Burroughs, Analyst
Animal Products Unit

Please contact us if you would like to receive this information via **ENVOY 100** or a similar electronic messaging system by calling 613-951-8714.

SIGNES CONVENTIONNELS

Les signes conventionnels suivants sont employés uniformément dans les publications de Statistique Canada:

- .. nombres indisponibles.
- ... n'ayant pas lieu de figurer.
- néant ou zéro.
- nombres infimes.
- P nombres provisoires.
- R nombres rectifiés.
- x confidentiel en vertu des dispositions de la Loi sur la statistique relatives au secret.

Cette publication a été rédigée sous la direction de:

- . Helen McDonald, chef
Section du bétail et des produits d'origine animale
- . Dave Burroughs, analyste
Sous-section des produits d'origine animale

Si vous désirez recevoir cette information via **ENVOY 100** ou un système de message électronique semblable, s'il-vous-plaît nous le faire savoir en téléphonant 613-951-8714.

TABLE OF CONTENTS

	Page
Highlights of Meat Stocks	5
Source and Content	5
Table	
1. Stocks of Frozen Meat in Cold Storage:	
Canada	6
Atlantic Provinces	7
Quebec	8
Ontario	9
Manitoba	10
Saskatchewan	11
Alberta	12
British Columbia	13
2. Stocks of Frozen Imported Meat	14
3. Summary - Frozen Meat Stocks by Kind, Canada	14
Chart	
1. Frozen Pork Stocks	15
2. Frozen Beef Stocks	15
3. Frozen Veal Stocks	16
4. Frozen Mutton and Lamb Stocks	16

TABLE DES MATIÈRES

	Page
Points saillants des stocks de viandes	5
Source et contenu	5
Tableau	
1. Stocks de viandes congelées en entreposage frigorifique:	
Canada	6
Provinces de l'Atlantique	7
Québec	8
Ontario	9
Manitoba	10
Saskatchewan	11
Alberta	12
Colombie-Britannique	13
2. Stocks de viandes congelées importées	14
3. Sommaire - Viandes congelées par sorte, Canada	14
Graphique	
1. Stocks de porc congelé	15
2. Stocks de boeuf congelé	15
3. Stocks de veau congelé	16
4. Stocks de mouton et agneau congelé	16



HIGHLIGHTS OF MEAT STOCKS

Total frozen meat in cold storage at the opening of the first business day of the month of May amounted to 32 958 metric tonnes as compared with 32 276 tonnes last month and 32 097 tonnes a year ago.

Current stocks as a percentage of stocks at the same date last year are:

	Per cent
Pork	104
Beef	103
Veal	106
Mutton and lamb	93
Fancy meats	135

Source and Content

This report contains data on the stocks of frozen meat held by meat packers and their sales' outlets, wholesale butchers, abattoirs and cold storage warehouses. Inventories are taken only at the wholesale level. Canned meat stocks are collected by the Industries Division of Statistics Canada.

Firms are required to report all stocks in their own establishment or in specially rented rooms elsewhere as at the opening of the first business day of the month. By a special arrangement, made with the industry through the Canadian Meat Council, the larger meat packers report total meat inventories regardless of where held. Cold storage warehouses are instructed not to report stocks held for these large packers.

	Number of firms per province
Atlantic Provinces	10
Quebec	28
Ontario	49
Manitoba	9
Saskatchewan	7
Alberta	18
British Columbia	15
Canada	136

Note: Quantities in this publication are, and will continue to be, in S.I. units

The conversion factor is:

1 kg = 2.2046 lb.

POINTS SAILLANTS DES STOCKS DE VIANDES

Au premier jour d'affaires de mai il y avait en tout 32 958 tonnes métriques de viandes congelées dans les entrepôts frigorifiques contre 32 276 le mois dernier et 32 097 il y a un an.

Stocks courants comme au pourcentage des stocks à la même date l'année dernière sont:

	Pourcentage
Porc	104
Boeuf	103
Veau	106
Mouton et agneau	93
Abats	135

Source et contenu

Ce bulletin présente des données sur les stocks de viandes congelées détenues par les entreprises de conditionnement des viandes et leurs points de vente, par les bouchers-grossistes, les abattoirs et les entrepôts frigorifiques. L'inventaire se fait au niveau de la vente de gros seulement. Les renseignements sur les stocks de viandes en boîtes sont recueillis par la Division des industries de Statistique Canada.

Les entreprises doivent déclarer tous les stocks qu'elles détiennent chez elles ou dans des endroits spécialement loués au premier jour d'affaires du mois. Par suite d'un arrangement spécial avec l'industrie, par l'entremise du Conseil des viandes du Canada, les grosses entreprises de conditionnement des viandes déclarent leurs stocks totaux où qu'ils soient détenus. Les entrepôts frigorifiques ont instruction de ne pas inscrire les stocks détenus pour le compte de ces grandes entreprises.

	Nombre d'entreprises par province
Provinces de l'Atlantique	10
Québec	28
Ontario	49
Manitoba	9
Saskatchewan	7
Alberta	18
Colombie-Britannique	15
Canada	136

Note: Les quantités dans cette publication sont et continueront d'être présentées uniquement en unités de mesure du S.I.

Le facteur utilisé est:

1 kg = 2.2046 liv.

TABLE 1. Stocks of Frozen Meat in Cold Storage

TABLEAU 1. Stocks de viandes congelées en entreposage frigorifique

Kind and classification	May 1, 1988 ^P	April 1, 1988 ^R	May 1, 1987
Sorte et classification	1 ^{er} mai 1988 ^P	1 ^{er} avril 1988 ^R	1 ^{er} mai 1987
Canada			
metric - tonnes - métriques			
Pork - Porc:			
Hams - Jambons:			
9 kg and under - et moins	342	305	187
9-12 kg	80	90	168
12 kg and over - et plus	55	79	212
Bucks (boneless and skinless) - Dos (désossés et écrouennés)			
Loins - Longes	646	645	802
	445	443	538
Bellies - Flancs:			
5.5 kg and under - et moins	477	411	726
5.5 kg and over - et plus	356	257	237
Shoulders - Épaules			
Butts - Socs	284	250	234
Picnics	301	287	413
Tenderloins - Filets	337	356	445
Spare ribs - Côtes levées	119	134	154
Back ribs - Côtes levées de dos	1 065	991	952
	336	321	292
Trimnings - Parures:			
80% and over, lean - et plus de maigre	1 132	1 069	968
80% and under - et moins	1 211	1 377	927
Skinless neck fat - Gras de cou écrouenné			
Unclassified - Non classé	262	271	213
	2 609	2 510	2 841
Total	10 056	9 796	10 310
Beef - Boeuf:			
Bone in - Avec os			
Boneless - Désossé	1 484	1 632	1 548
	12 197	11 481	11 627
Total	13 681	13 113	13 174
Veal - Veau:			
Bone in - Avec os			
Boneless - Désossé	47	46	63
	337	352	629
Total	384	398	692
Mutton and lamb - Mouton et agneau:			
Carcasses and cuts - Carcasses et coupes			
	1 655	1 928	2 605
Fancy meats - Abats:			
Pork - Porc			
Beef - Boeuf	1 921	1 886	1 216
Veal - Veau	3 913	3 924	3 848
Lamb - Agneau	(2)	(2)	69
	(2)	(2)	181
Total	7 182	7 041	5 315
FROZEN MEAT - TOTAL - VIANDES CONGELÉES	32 958	32 276	32 097

TABLE 1. Stocks of Frozen Meat in Cold Storage - Continued

TABLEAU 1. Stocks de viandes congelées en entreposage frigorifique - suite

Kind and classification	May 1, 1988 ^P	April 1, 1988 ^F	May 1, 1987
Sorte et classification	1 ^{er} mai 1988 ^P	1 ^{er} avril 1988 ^F	1 ^{er} mai 1987
Atlantic Provinces - Provinces de l'Atlantique			
metric - tonnes - métriques			
Pork - Porc:			
Hams - Jambons:			
9 kg and under - et moins)		
9-12 kg) 77	57	51
12 kg and over - et plus)		
Backs (boneless and skinless) - Dos (désossés et écouennés)			
Loins - Longes	(1) 40	(1) 40	(1) 17
Bellies - Flancs:			
5.5 kg and under - et moins)		
5.5 kg and over - et plus) (1)	(1)	(1)
Shoulders - Épaules			
Butts - Socs	71	60	50
Picnics	39	51	52
Tenderloins - Filets	26	28	6
Spare ribs - Côtes levées	(1)	(1)	(1)
Back ribs - Côtes levées de dos	46	49	30
	(1)	(1)	(1)
Trimings - Parures:			
70% and over, lean - et plus de maigre)		
30% and under - et moins) (1)	(1)	52
Skinless neck fat - Gras de cou écouenné			
Unclassified - Non classé	(1) 202	(1) 178	(1) 205
Total	502	463	464
Beef - Boeuf:			
Bone in - Avec os	40	45	61
Boneless - Désossé	1 076	918	431
Total	1 116	964	492
Veal - Veau:			
Bone in - Avec os	(2)	(2)	(2)
Boneless - Désossé	(2)	(2)	(2)
Total	10	(2)	(2)
Mutton and lamb - Mouton et agneau:			
Carcasses and cuts - Carcasses et coupes	32	(2)	(2)
Fancy meats - Abats:			
Pork - Porc	(2)	(2)	(2)
Beef - Boeuf	59	61	(2)
Veal - Veau	(2)	(2)	(2)
Lamb - Agneau	-	-	(2)
Total	68	71	106
FROZEN MEAT - TOTAL - VIANDES CONGELÉES	1 728	1 545	1 118

See footnote(s) at end of Table 1.

Voir note(s) à la fin du tableau 1.

TABLE 1. Stocks of Frozen Meat in Cold Storage - Continued

TABLEAU 1. Stocks de viandes congelées en entreposage frigorifique - suite

Kind and classification	May 1, 1988 ^P	April 1, 1988 ^F	May 1, 1987
Sorte et classification	1 ^{er} mai 1988 ^P	1 ^{er} avril 1988 ^F	1 ^{er} mai 1987
Québec			
metric - tonnes - métriques			
Pork - Porc:			
Hams - Jambons:			
9 kg and under - et moins)		
9-12 kg) 82	109	104
12 kg and over - et plus)		
Backs (boneless and skinless) - Dos (désossés et écouennés)	386	336	258
Loins - Longes	230	213	249
Bellies - Flancs:			
5.5 kg and under - et moins)		
5.5 kg and over - et plus) 89	86	(1)
Shoulders - Épaules	23	24	25
Butts - Socs	81	38	63
Picnics	71	72	66
Tenderloins - Filets	63	81	53
Spare ribs - Côtes levées	309	238	190
Back ribs - Côtes levées de dos	111	114	61
Trimnings - Parures:			
80% and over, lean - et plus de maigre	383	348	234
80% and under - et moins	583	685	302
Skinless neck fat - Gras de cou écouenné	104	110	56
Unclassified - Non classé	895	826	1 136
Total	3 408	3 281	2 798
Beef - Boeuf:			
Bone in - Avec os	424	563	601
Boneless - Désossé	3 052	2 717	2 023
Total	3 476	3 280	2 624
Veal - Veau:			
Bone in - Avec os	14	13	56
Boneless - Désossé	122	121	260
Total	137	135	316
Mutton and lamb - Mouton et agneau:			
Carcasses and cuts - Carcasses et coupes	372	399	263
Fancy meats - Abats:			
Pork - Porc	686	619	363
Beef - Boeuf	640	659	891
Veal - Veau	(2)	(2)	(2)
Lamb - Agneau	(2)	(2)	(2)
Total	1 453	1 414	1 420
FROZEN MEAT - TOTAL - VIANDES CONGELÉES	8 846	8 509	7 421

See footnote(s) at end of Table 1.
Voir note(s) à la fin du Tableau 1.

TABLE 1. Stocks of Frozen Meat in Cold Storage - Continued

TABLEAU 1. Stocks de viandes congelées en entreposage frigorifique - suite

Kind and classification	May 1, 1988 ^P	April 1, 1988 ^T	May 1, 1987
Sorte et classification	1 ^{er} mai 1988 ^P	1 ^{er} avril 1988 ^T	1 ^{er} mai 1987
Ontario			
metric - tonnes - métriques			
Pork - Porc:			
Hams - Jambons:			
9 kg and under - et moins)		
9-12 kg) 89	94	232
12 kg and over - et plus)		
Backs (boneless and skinless) - Dos (désossés et écrouennés)	134	195	150
Loins - Longes	(1)	(1)	93
Bellies - Flancs:			
5.5 kg and under - et moins)		
5.5 kg and over - et plus) 281	167	532
Shoulders - Épaules	121	98	107
Butts - Socs	82	101	169
Picnics	(1)	(1)	138
Tenderloins - Filets	11	6	25
Spare ribs - Côtes levées	384	397	423
Back ribs - Côtes levées de dos	116	91	(1)
Trimings - Parures:			
30% and over, lean - et plus de maigre	315	286	214
30% and under - et moins	274	339	248
Skinless neck fat - Gras de cou écrouenné	113	117	(1)
Unclassified - Non classé	480	369	420
Total	2 401	2 261	2 752
Beef - Boeuf:			
Bone in - Avec os	61	72	236
Boneless - Désossé	5 465	5 214	7 346
Total	5 525	5 285	7 582
Veal - Veau:			
Bone in - Avec os	(2)	18	(2)
Boneless - Désossé	(2)	177	(2)
Total	161	194	324
Mutton and lamb - Mouton et agneau:			
Carcasses and cuts - Carcasses et coupes	998	1 241	2 039
Fancy meats - Abats:			
Pork - Porc	459	489	175
Beef - Boeuf	(2)	(2)	(2)
Veal - Veau	(2)	(2)	(2)
Lamb - Agneau	(2)	(2)	(2)
Total	3 109	3 017	1 901
FROZEN MEAT - TOTAL - VIANDES CONGELÉES	12 194	11 999	14 598

See footnote(s) at end of Table 1.

Voir note(s) à la fin du tableau 1.

TABLE 1. Stocks of Frozen Meat in Cold Storage - Continued

TABLEAU 1. Stocks de viandes congelées en entreposage frigorifique - suite

Kind and classification	May 1, 1988P	April 1, 1988F	May 1, 1987
Sorte et classification	1 ^{er} mai 1988P	1 ^{er} avril 1988F	1 ^{er} mai 1987
Manitoba			
metric - tonnes - métriques			
Pork - Porc:			
Hams - Jambons:			
9 kg and under - et moins)		
9-12 kg) 107	107	98
12 kg and over - et plus)		
Backs (boneless and skinless) - Dos (désossés et écouennés)			
Loins - Longes	11	11	21
	20	23	62
Bellies - Flancs:			
5.5 kg and under - et moins)		
5.5 kg and over - et plus) 168	168	177
Shoulders - Épaules			
Butts - Socs	(1)	(1)	(1)
Picnics	48	45	34
Tenderloins - Filets	42	41	(1)
Spare ribs - Côtes levées	13	12	28
Back ribs - Côtes levées de dos	75	69	83
	16	13	36
Trimnings - Parures:			
80% and over, lean - et plus de maigre	14	24) 180
80% and under - et moins	57	63)
Skinless neck fat - Gras de cou écouenné			
Unclassified - Non classé	-	-	-
	676	730	451
Total	1 245	1 305	1 571
Beef - Boeuf:			
Bone in - Avec os	92	88) 358
Boneless - Désossé	512	591)
Total	604	679	358
Veal - Veau:			
Bone in - Avec	-	-	-
Boneless - Désossé	(2)	(2)	(2)
Total	(2)	(2)	(2)
Mutton and lamb - Mouton et agneau:			
Car cassés and cuts - Carcasses et coupes	(2)	(2)	(2)
Fancy meats - Abats:			
Pork - Porc	303	320	303
Beef - Boeuf	(2)	247	164
Veal - Veau	(2)	(2)	-
Lamb - Agneau	(2)	(2)	-
Total	538	572	467
FROZEN MEAT - TOTAL - VIANDES CONGELÉES	2 434	2 604	2 485

See footnote(s) at end of Table 1.

Voir note(s) à la fin du tableau 1.

TABLE 1. Stocks of Frozen Meat in Cold Storage - Continued

TABLEAU 1. Stocks de viandes congelées en entreposage frigorifique - suite

Kind and classification	May 1, 1988 ^P	April 1, 1988 ^F	May 1, 1987
Sorte et classification	1 ^{er} mai 1988 ^P	1 ^{er} avril 1988 ^F	1 ^{er} mai 1987
Saskatchewan			
metric - tonnes - métriques			
Pork - Porc:			
Hams - Jambons:			
9 kg and under - et moins)		
9-12 kg) (1)	(1)	(1)
12 kg and over - et plus)		
Backs (boneless and skinless) - Dos (désossés et écouennés)	70	70	270
Loins - Longes	(1)	9	(1)
Bellies - Flancs:			
5.5 kg and under - et moins)	69	(
5.5 kg and over - et plus)	71	(
Shoulders - Épaules	(1)	(1)	-
Butts - Socs	(1)	(1)	(1)
Picnics	(1)	(1)	(1)
Tenderloins - Filets	(1)	(1)	27
Spare ribs - Côtes levées	19	19	(1)
Rack ribs - Côtes levées de dos	38	38	7
Trimnings - Parures:			
80% and over, lean - et plus de maigre)	220	(
80% and under - et moins)		(
Skinnless neck fat - Gras de cou écouenné	-	-	(1)
Unclassified - Non classé	181	169	86
Total	598	598	706
Beef - Boeuf:			
Bone in - Avec os	(2)	(2)	(2)
Boneless - Désossé	327	279	211
Total	(2)	(2)	(2)
Veal - Veau:			
Bone in - Avec os	-	-	-
Boneless - Désossé	-	-	-
Total	-	-	-
Mutton and lamb - Mouton et agneau:			
Carcasses and cuts - Carcasses et coupes	(2)	(2)	(2)
Fancy meats - Abats:			
Pork - Porc	(2)	(2)	61
Beef - Boeuf	(2)	(2)	158
Veal - Veau	-	-	-
Lamb - Agneau	(2)	-	-
Total	354	310	219
FROZEN MEAT - TOTAL - VIANDES CONGELÉES	1 297	1 209	1 165

See footnote(s) at end of Table 1.
Voir note(s) à la fin du tableau 1.

TABLE 1. Stocks of Frozen Meat in Cold Storage - Continued

TABLEAU 1. Stocks de viandes congelées en entreposage frigorifique - suite

Kind and classification	May 1, 1988P	April 1, 1988 ^r	May 1, 1987
Sorte et classification	1 ^{er} mai 1988P	1 ^{er} avril 1988 ^r	1 ^{er} mai 1987
Alberta			
metric - tonnes - métriques			
Pork - Porc:			
Hams - Jambons:			
9 kg and under - et moins)		
9-12 kg)		
12 kg and over - et plus) (1)	(1)	(1)
Backs (boneless and skinless) - Dos (désossés et écounnés)	(1)	(1)	36
Loins - Longes	17	35	102
Bellies - Flancs:			
5.5 kg and under - et moins)		
5.5 kg and over - et plus) 71	36	(1)
Shoulders - Épaules	(1)	(1)	(1)
Rutts - Socs	(1)	(1)	43
Picnics	(1)	36	(1)
Tenderloins - Filets	7	8	3
Spare ribs - Côtes levées	136	124	(1)
Back ribs - Côtes levées de dos	16	34	75
Trimnings - Parures:			
80% and over, lean - et plus de maigre)		
80% and under - et moins) 177	150	126
Skinless neck fat - Gras de cou écounné	(1)	(1)	(1)
Unclassified - Non classé	271	279	372
Total	695	702	959
Beef - Boeuf:			
Bone in - Avec os	(2)	(2)	502
Boneless - Désossé	(2)	(2)	1 080
Total	2 119	2 166	1 582
Veal - Veau:			
Bone in - Avec os	(2)	(2)	(2)
Boneless - Désossé	(2)	(2)	(2)
Total	52	38	12
Mutton and lamb - Mouton et agneau:			
Carcasses and cuts - Carcasses et coupes	128	132	75
Fancy meats - Abats:			
Pork - Porc	210	213	260
Beef - Boeuf	779	804	552
Veal - Veau	(2)	(2)	5
Lamb - Agneau	(2)	(2)	-
Total	1 358	1 388	817
FROZEN MEAT - TOTAL - VIANDES CONGELÉES	4 352	4 425	3 444

See footnote(s) at end of Table 1.
Voir note(s) à la fin du tableau 1.

TABLE 1. Stocks of Frozen Meat in Cold Storage - Concluded

TABLEAU 1. Stocks de viandes congelées en entreposage frigorifique - fin

Kind and classification	May 1, 1988 ^P	April 1, 1988 ^F	May 1, 1987
Sorte et classification	1 ^{er} mai 1988 ^P	1 ^{er} avril 1988 ^F	1 ^{er} mai 1987
British Columbia - Colombie-Britannique			
metric - tonnes - métriques			
Pork - Porc:			
Hams - Jambons:			
9 kg and under - et moins)		
9-12 kg) 86	71	54
12 kg and over - et plus)		
Backs (boneless and skinless) - Dos (désossés et écrouennés)	33	21	(1)
Loins - Longes	19	20	12
Bellies - Flancs:			
5.5 kg and under - et moins)		
5.5 kg and over - et plus) 139	117	61
Shoulders - Épaules	-	-	-
Butts - Socs	35	33	50
Picnics	(1)	143	72
Tenderloins - Filets	4	6	(1)
Spare ribs - Côtes levées	96	95	120
Back ribs - Côtes levées de dos	33	29	31
Trimnings - Parures:			
80% and over, lean - et plus de maigre	215	228) 346
80% and under - et moins	97	94)
Skinless neck fat - Gras de cou écrouenné	12	(1)	29
Unclassified - Non classé	440	328	285
Total	1 207	1 186	1 060
Beef - Boeuf:			
Bone in - Avec os	24	21	24
Boneless - Désossé	477	427	275
Total	502	448	299
Veal - Veau:			
Bone in - Avec os	(2)	(2)	(2)
Boneless - Désossé	(2)	(2)	(2)
Total	(2)	10	7
Mutton and lamb - Mouton et agneau:			
Carcasses and cuts - Carcasses et coupes	(2)	73	114
Fancy meats - Abats:			
Pork - Porc	145	129	48
Beef - Boeuf	157	141	324
Veal - Veau	-	-	(2)
Lamb - Agneau	-	-	(2)
Total	302	270	386
FROZEN MEAT - TOTAL - VIANDES CONGELÉES	2 108	1 985	1 866

(1) Included in unclassified.

(1) Inclus sous la rubrique "non classé".

(2) Omitted to avoid disclosing individual company operations, included in totals.

(2) Chiffres omis pour garantir le secret des renseignements individuels; ces données sont toutefois comprises dans les totaux.

TABLE 2. Stocks of Frozen Imported Meat

TABLEAU 2. Stocks de viandes congelées importées

Kind and classification	May 1, 1988 ^P	April 1, 1988 ^T	May 1, 1987
Sorte et classification	1 ^{er} mai 1988 ^P	1 ^{er} avril 1988 ^T	1 ^{er} mai 1987
metric - tonnes - métriques			
Beef - Boeuf:			
Bone in - Avec os	94	110	101
Boneless - Désossé	5 286	5 215	6 281
Veal - Veau:			
Bone in - Avec os	3	3) 351
Boneless - Désossé	189	170	
Mutton - Mouton	138	132	334
Lamb - Agneau	1 459	1 714	2 195
Total	7 169	7 344	9 261

(1) Omitted to avoid disclosing individual company operations, included in totals.

(1) Chiffres omis pour garantir le secret des renseignements individuels; ces données sont toutefois comprises dans les totaux.

TABLE 3. Summary - Frozen Meat Stocks by Kind, Canada(1)

TABLEAU 3. Sommaire - Viandes congelées par sorte, Canada(1)

Kind	May 1, 1988 ^P	April 1, 1988 ^T	May 1, 1987
Sorte	1 ^{er} mai 1988 ^P	1 ^{er} avril 1988 ^T	1 ^{er} mai 1987
metric - tonnes - métriques			
Pork - Porc	11 977	11 682	11 526
Beef - Boeuf	17 594	17 037	17 023
Veal - Veau	808	822	761
Mutton and lamb - Mouton et agneau	2 579	2 735	2 787
Total	32 958	32 276	32 097

(1) Includes fancy meats.

(1) Les stocks d'abats sont inclus.

Chart — 1

Frozen Pork: May 1st Stocks, Canada, 1966-1988
 Porc congelé: Stocks au 1^{er} mai, Canada, 1966-1988

Graphique — 1

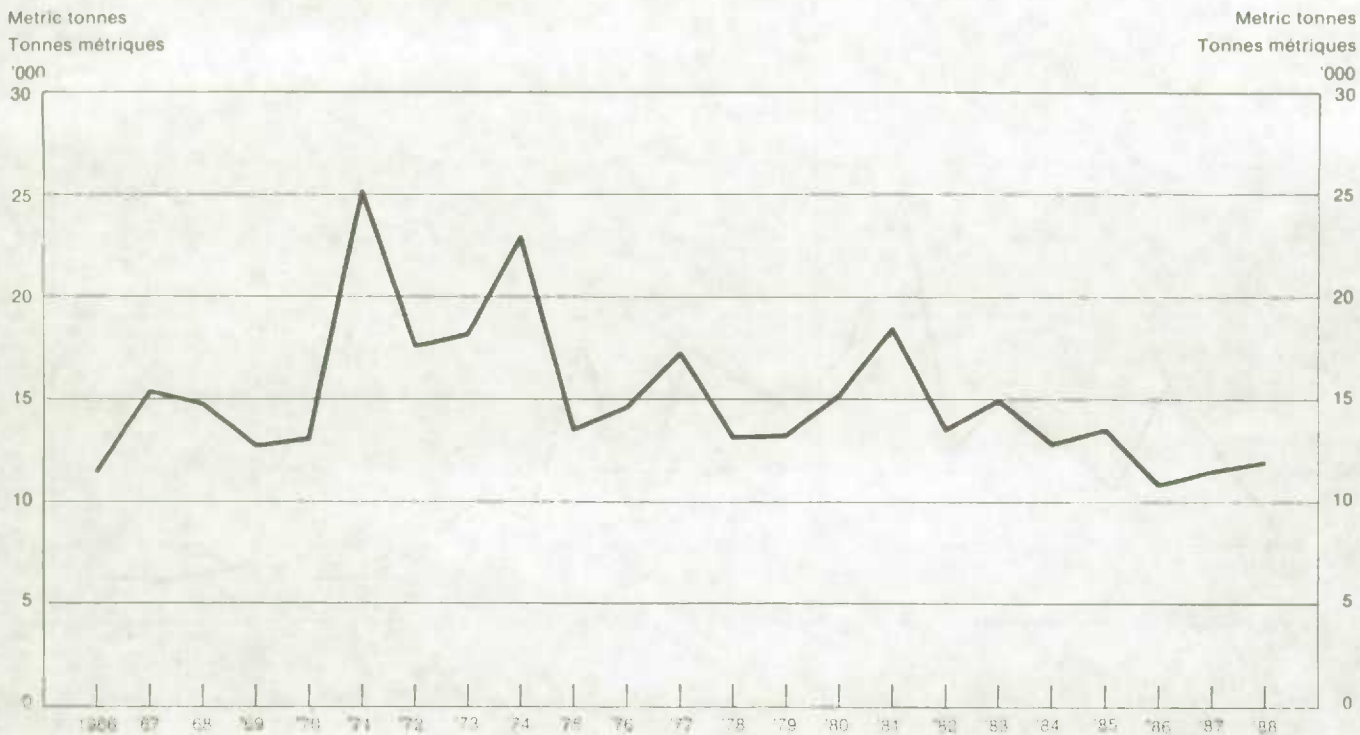


Chart — 2

Frozen Beef: May 1st Stocks, Canada, 1966-1988
 Boeuf congelé: Stocks au 1^{er} mai, Canada, 1966-1988

Graphique — 2





Chart — 3
Frozen Veal: May 1st Stocks, Canada, 1966-1988
Veau congelé: Stocks au 1^{er} mai, Canada, 1966-1988

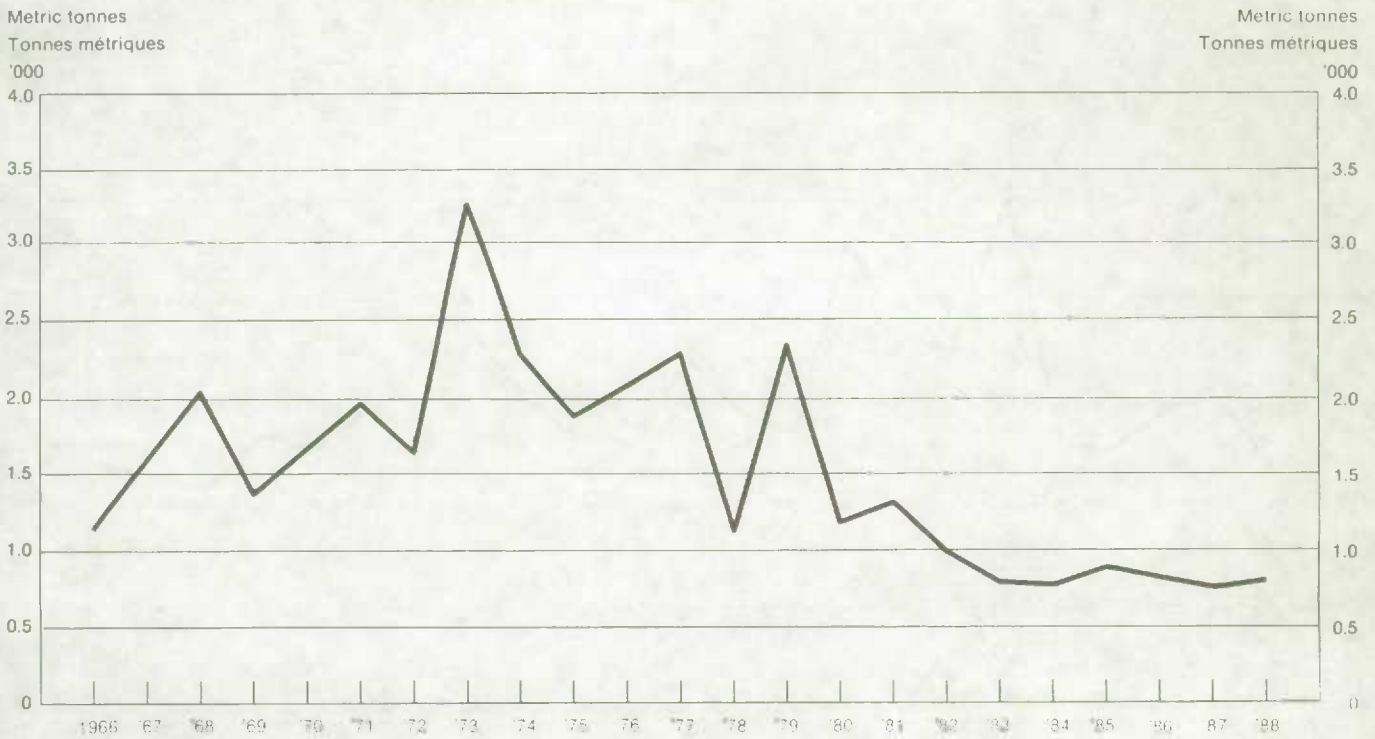
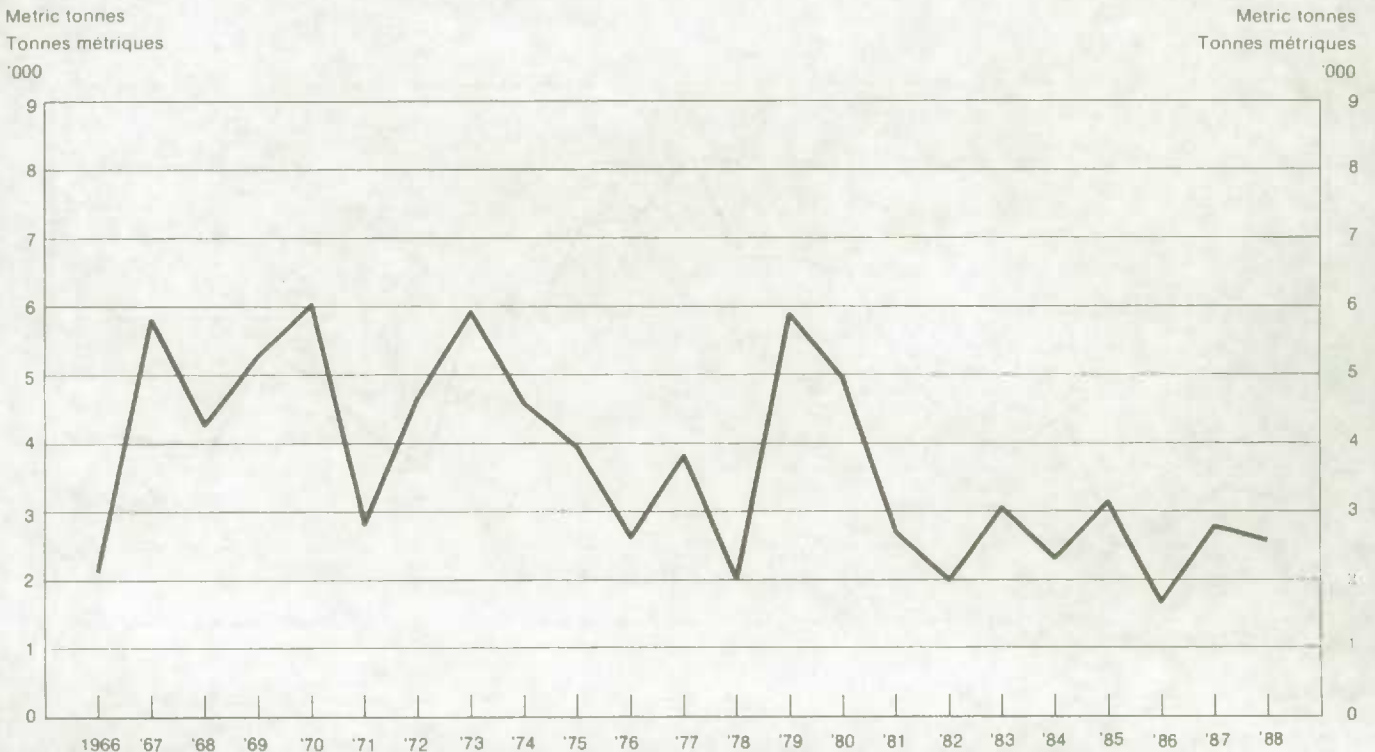




Chart — 4
Frozen Mutton and lamb: May 1st Stocks, Canada, 1966-1988
Mouton et agneau congelé: Stocks au 1^{er} mai, Canada, 1966-1988





A JOURNEY OF 1000 MILES BEGINS WITH A SINGLE STEP

The *Canada Year Book* recorded Canada's first steps in 1867. It's still the only book that gives you the most complete, up-to-date facts on every aspect of Canada's growth as a nation.

Physical setting * Demography * Health * Education * Employment and incomes * Social security * Housing and construction * Forests, fish and furs * Agriculture * Mines and minerals * Energy * Science and technology * Transportation * Communications * Cultural activities and leisure * Manufacturing * Merchandising and services * Banking, finance and insurance * Judicial System * External relations, trade and defence * Government * Government finance * Review of the economy

Sold in Bookstores and also available by calling Statistics Canada toll-free at 1-800-267-6677 or by completing the order coupon included in this publication.

\$49.95 plus shipping and handling (\$54 inclusive in Canada, \$70 other countries); Catalogue number 11-402E.

Information can also be obtained by contacting your Regional Reference Centre.

TOUT LE PAYS, D'UNE COUVERTURE À L'AUTRE

Déjà au siècle dernier, les premiers pas de la nation étaient consignés dans l'*Annuaire du Canada*. Aujourd'hui, l'*Annuaire du Canada* témoigne toujours avec précision et exhaustivité des multiples facettes de l'évolution du pays.

Physiographie * Démographie * Santé * Éducation * Emploi et revenu * Sécurité sociale * Logement et construction * Pêches et fourrures * Agriculture * Mines et minéraux * Énergie * Sciences et technologie * Transports * Communications * Activités culturelles et loisirs * Industries manufacturières * Commerce et services * Banques, finances et assurances * Gouvernement * Système judiciaire * Relations extérieures, commerce et défense * Finances publiques * Revue de l'économie

Disponible en librairie, en téléphonant à Statistique Canada au numéro sans frais 1-800-267-6677 ou en remplissant le bon de commande qui figure dans la présente publication.

\$49.95 frais de port et de manutention en sus (\$54 au Canada, \$70 à l'étranger); numéro 11-402E au répertoire.

Pour de plus amples renseignements, communiquez avec le Centre de consultation de Statistique Canada le plus près de chez vous.

ALL IN ONE PLACE THE ECONOMIC FACTS AND ANALYSIS YOU NEED

Canadian Economic Observer:
Statistics Canada's New Monthly Economic Report

No other report on the Canadian economy has this much to offer

TOUT POUR VOUS! LES DONNÉES ÉCONOMIQUES ET L'ANALYSE QUE VOUS RECHERCHEZ

L'Observateur économique canadien:
Le nouveau bulletin économique mensuel de Statistique Canada

Aucune autre publication ne vous procure autant de renseignements relatifs à l'économie canadienne

This month's data

Up-to-the minute data includes all major statistical series released two weeks prior to publication.

Current Economic Conditions

Brief, "to the point" summary of the economy's performance over the month, including trend analysis of employment, output, demand and leading indicators.

Statistical and Technical Notes

Information about new or revised statistical programs and methodological developments unique to Statistics Canada.

Major Economic Events

Chronology of international and national events that affect Canada's economy

Feature Articles

In-depth research on current business and economic issues.

Statistical Summary

Statistical tables, charts and graphs cover national accounts, output, demand, trade, labour and financial markets.

AND MORE

Regional Analysis

Provincial breakdowns of key economic indicators.

International Overview

Digest of economic performance in Canada's most important trading partners — Europe, Japan, and the U.S.A.

Subscribe Today and Save!

Save **\$40 off** the single-issue price of the **Canadian Economic Observer**.

Catalogue #11-010

12 issues \$200.00 / other countries \$225.00

Per copy \$20.00 / other countries \$22.50

(includes postage and handling)

For faster service using Visa or MasterCard call toll-free 1-800-267-6677.

To order, complete the order form included or write to Publications Sales, Statistics Canada, Ottawa, Ontario, K1A 0T6. For faster service, using Visa or MasterCard, call toll-free, 1-800-267-6677.

Please make your cheque or money order payable to the Receiver General for Canada/Publications.

Contact the Statistics Canada Reference Centre nearest you for further information.



Les données du mois

Des données de dernière heure comprenant toutes les séries de statistiques les plus importantes qui ont été diffusées deux semaines avant la date de publication du bulletin.

La situation économique actuelle

Le rendement de l'économie au cours du mois, présenté en bref, comportant une analyse de l'emploi, de la production, de la demande et des principaux indicateurs précurseurs des tendances de l'activité économique.

Des notes techniques et statistiques

Des notes portant sur les nouveaux programmes statistiques ou les programmes révisés et sur les progrès en matière de méthodologie propres à Statistique Canada.

Les principaux événements économiques

Des événements internationaux et nationaux influençant l'économie canadienne, présentés en ordre chronologique.

Des études spéciales

Une recherche approfondie des affaires et des questions d'actualité liées à l'économie.

Un aperçu statistique

Des tableaux, des graphiques et des diagrammes englobant les statistiques des comptes nationaux, de la production, de la demande, du commerce, de l'emploi, des marchés financiers, etc.

ET PLUS ENCORE

Une analyse régionale

Des ventilations par province d'indicateurs économiques stratégiques.

Un survol de l'économie internationale

Un sommaire du rendement de l'économie des partenaires commerciaux du Canada, comme l'Europe, le Japon et les États-Unis.

Abonnez-vous dès maintenant et économisez!

Économisez **\$40** sur le prix à l'unité de **L'Observateur économique canadien**.

N° 11-010 au répertoire

Abonnement annuel (12 numéros): \$200 au Canada; \$225 à l'étranger.

Prix au numéro: \$20 au Canada; \$25.50 à l'étranger.

(Ces prix incluent les frais de port et de manutention.)

Pour obtenir un service plus rapide, composez le numéro sans frais 1-800-267-6677 et portez votre commande à votre compte Visa ou MasterCard.

Vous pouvez commander en remplissant le bon de commande ci-joint ou en écrivant à Vente des publications, Statistique Canada, Ottawa (Ontario), K1A 0T6. Si vous désirez obtenir un service plus rapide, téléphonez au numéro sans frais 1-800-267-6677 et portez votre commande à votre compte Visa ou MasterCard.

Veillez faire votre cheque ou mandat poste à l'ordre du Receveur général du Canada - Publications.

Pour obtenir plus de renseignements, n'hésitez pas à communiquer avec le centre de consultation de Statistique Canada le plus près de chez vous.

