


# Stocks of frozen meat products

June 1988

# Stocks de viandes congelées

Juin 1988



### Data in Many Forms...

Statistics Canada disseminates data in a variety of forms. In addition to publications, both standard and special tabulations are offered on computer print-outs, microfiche and microfilm, and magnetic tapes. Maps and other geographic reference materials are available for some types of data. Direct access to aggregated information is possible through CANSIM, Statistics Canada's machine-readable data base and retrieval system.

### How to Obtain More Information

Inquiries about this publication and related statistics or services should be directed to:

Livestock and Animal Products Section,  
Agriculture Division,

Statistics Canada, Ottawa, K1A 0T6 (Telephone: 951-8714) or to the Statistics Canada reference centre in:

St. John's (772-4073)	Sturgeon Falls (753-4888)
Halifax (426-5331)	Winnipeg (983-4020)
Truro (893-7251)	Regina (780-5405)
Montréal (283-5725)	Edmonton (495-3027)
Ottawa (951-8116)	Calgary (292-6717)
Toronto (973-6586)	Vancouver (666-3691)

Toll-free access is provided in all provinces and territories, for users who reside outside the local dialing area of any of the regional reference centres.

Newfoundland and Labrador	1-800-563-4255
Nova Scotia, New Brunswick and Prince Edward Island	1-800-565-7192
Quebec	1-800-361-2831
Ontario	1-800-268-1151
Manitoba	1-800-542-3404
Saskatchewan	1-800-667-7164
Alberta	1-800-282-3907
Southern Alberta	1-800-472-9708
British Columbia (South and Central)	1-800-663-1551
Yukon and Northern B.C. (area served by NorthwTel Inc.)	Zenith 0-8913
Northwest Territories (area served by NorthwTel Inc.)	Call collect 403-495-2011

### How to Order Publications

This and other Statistics Canada publications may be purchased from local authorized agents and other community bookstores, through the local Statistics Canada offices, or by mail order to Publication Sales, Statistics Canada, Ottawa, K1A 0T6.

1(613)951-7276  
National Toll Free Order Line 1-800-267-6677  
Toronto  
Credit card only (973-8018)

### Des données sous plusieurs formes...

Statistique Canada diffuse les données sous formes diverses. Outre les publications, des totalisations habituelles et spéciales sont offertes sur imprimés d'ordinateur, sur microfiches et microfilms et sur bandes magnétiques. Des cartes et d'autres documents de référence géographiques sont disponibles pour certaines sortes de données. L'accès direct à des données agrégées est possible par le truchement de CANSIM, la base de données ordnolingue et le système d'extraction de Statistique Canada.

### Comment obtenir d'autres renseignements

Toutes demandes de renseignements au sujet de cette publication ou de statistiques et services connexes doivent être adressées à:

Section du bétail et des produits d'origine animale,  
Division de l'agriculture,

Statistique Canada, Ottawa, K1A 0T6 (téléphone: 951-8714) ou au centre de consultation de Statistique Canada à:

St. John's (772-4073)	Sturgeon Falls (753-4888)
Halifax (426-5331)	Winnipeg (983-4020)
Truro (893-7251)	Regina (780-5405)
Montréal (283-5725)	Edmonton (495-3027)
Ottawa (951-8116)	Calgary (292-6717)
Toronto (973-6586)	Vancouver (666-3691)

Un service d'appel interurbain sans frais est offert, dans toutes les provinces et dans les territoires, aux utilisateurs qui habitent à l'extérieur des zones de communication locale des centres régionaux de consultation.

Terre-Neuve et Labrador	1-800-563-4255
Nouvelle-Écosse, Nouveau-Brunswick et Île-du-Prince-Édouard	1-800-565-7192
Québec	1-800-361-2831
Ontario	1-800-268-1151
Manitoba	1-800-542-3404
Saskatchewan	1-800-667-7164
Alberta	1-800-282-3907
Sud de l'Alberta	1-800-472-9708
Colombie-Britannique (sud et centrale)	1-800-663-1551
Yukon et nord de la C.-B. (territoire desservi par la NorthwTel Inc.)	Zénith 0-8913
Territoires du Nord-Ouest (territoire desservi par la NorthwTel Inc.)	Appelez à frais virés au 403-495-2011

### Comment commander les publications

On peut se procurer cette publication et les autres publications de Statistique Canada auprès des agents autorisés et des autres librairies locales, par l'entremise des bureaux locaux de Statistique Canada, ou en écrivant à la Section des ventes des publications, Statistique Canada, Ottawa, K1A 0T6.

1(613)951-7276  
Commandes: 1-800-267-6677 (sans frais partout au Canada)  
Toronto  
Carte de crédit seulement (973-8018)

## Statistics Canada

Agriculture Division  
Livestock and Animal Products Section

## Statistique Canada

Division de l'agriculture  
Section du bétail et des produits d'origine  
animale

# Stocks of frozen meat products

June 1988

# Stocks de viandes congelées

Juin 1988

Published under the authority of  
the Minister of Supply and  
Services Canada

© Minister of Supply  
and Services Canada 1988

Extracts from this publication may be reproduced for individual use without permission provided the source is fully acknowledged. However, reproduction of this publication in whole or in part for purposes of resale or redistribution requires written permission from the Publishing Services Group, Permissions Officer, Canadian Government Publishing Centre, Ottawa, Canada K1A 0S9.

July 1988

Price: Canada, \$11.50, \$115.00 a year  
Other Countries, \$12.50, \$125.00 a year

Payment to be made in Canadian funds or equivalent

Catalogue 32-012, Vol. 71, No. 6

ISSN 0703-7333

Ottawa

Publication autorisée par  
le ministre des Approvisionnements et  
Services Canada

© Ministre des Approvisionnements  
et Services Canada 1988

Le lecteur peut reproduire sans autorisation des extraits de cette publication à des fins d'utilisation personnelle à condition d'indiquer la source en entier. Toutefois, la reproduction de cette publication en tout ou en partie à des fins commerciales ou de redistribution nécessite l'obtention au préalable d'une autorisation écrite des Services d'édition, Agent de droit d'auteur, Centre d'édition du gouvernement du Canada, Ottawa, Canada K1A 0S9.

Juillet 1988

Prix: Canada, \$11.50, \$115.00 par année  
Autres pays, \$12.50, \$125.00 par année

Paiement en dollars canadiens ou l'équivalent

Catalogue 32-012, vol. 71, n° 6

ISSN 0703-7333

Ottawa

## SYMBOLS

The following standard symbols are used in Statistics Canada publications:

- .. figures not available.
- ... figures not appropriate or not applicable.
- nil or zero.
- amount too small to be expressed.
- P preliminary figures.
- † revised figures.
- x confidential to meet secrecy requirements of the Statistics Act.

This publication was prepared under the direction of:

- . Helen McDonald, Chief  
Livestock and Animal Products Section
- . Dave Burroughs, Analyst  
Animal Products Unit

Please contact us if you would like to receive this information via **ENVOY 100** or a similar electronic messaging system by calling 613-951-8714.

## SIGNES CONVENTIONNELS

Les signes conventionnels suivants sont employés uniformément dans les publications de Statistique Canada:

- .. nombres indisponibles.
- ... n'ayant pas lieu de figurer.
- néant ou zéro.
- nombres infimes.
- P nombres provisoires.
- † nombres rectifiés.
- x confidentiel en vertu des dispositions de la Loi sur la statistique relatives au secret.

Cette publication a été rédigée sous la direction de:

- . Helen McDonald, chef  
Section du bétail et des produits d'origine animale
- . Dave Burroughs, analyste  
Sous-section des produits d'origine animale

Si vous désirez recevoir cette information via **ENVOY 100** ou un système de message électronique semblable, s'il-vous-plaît nous le faire savoir en téléphonant 613-951-8714.

TABLE OF CONTENTS

	Page
Highlights of Meat Stocks	5
Source and Content	5
<b>Table</b>	
1. Stocks of Frozen Meat in Cold Storage:	
Canada	6
Atlantic Provinces	7
Quebec	8
Ontario	9
Manitoba	10
Saskatchewan	11
Alberta	12
British Columbia	13
2. Stocks of Frozen Imported Meat	14
3. Summary - Frozen Meat Stocks by Kind, Canada	14
<b>Chart</b>	
1. Frozen Pork Stocks	15
2. Frozen Beef Stocks	15
3. Frozen Veal Stocks	16
4. Frozen Mutton and Lamb Stocks	16

TABLE DES MATIÈRES

	Page
Points saillants des stocks de viandes	5
Source et contenu	5
<b>Tableau</b>	
1. Stocks de viandes congelées en entreposage frigorifique:	
Canada	6
Provinces de l'Atlantique	7
Québec	8
Ontario	9
Manitoba	10
Saskatchewan	11
Alberta	12
Colombie-Britannique	13
2. Stocks de viandes congelées importées	14
3. Sommaire - Viandes congelées par sorte, Canada	14
<b>Graphique</b>	
1. Stocks de porc congelé	15
2. Stocks de boeuf congelé	15
3. Stocks de veau congelé	16
4. Stocks de mouton et agneau congelé	16



#### HIGHLIGHTS OF MEAT STOCKS

Total frozen meat in cold storage at the opening of the first business day of the month of June amounted to 32 758 metric tonnes as compared with 33 615 tonnes last month and 31 259 tonnes a year ago.

Current stocks as a percentage of stocks at the same date last year are:

	Per cent
Pork	114
Beef	102
Veal	) 90
Mutton and lamb	)
Fancy meats	129

#### Source and Content

This report contains data on the stocks of frozen meat held by meat packers and their sales' outlets, wholesale butchers, abattoirs and cold storage warehouses. Inventories are taken only at the wholesale level. Canned meat stocks are collected by the Industries Division of Statistics Canada.

Firms are required to report all stocks in their own establishment or in specially rented rooms elsewhere as at the opening of the first business day of the month. By a special arrangement, made with the industry through the Canadian Meat Council, the larger meat packers report total meat inventories regardless of where held. Cold storage warehouses are instructed not to report stocks held for these large packers.

	Number of firms per province
Atlantic Provinces	10
Quebec	28
Ontario	50
Manitoba	9
Saskatchewan	7
Alberta	18
British Columbia	15
Canada	137

Note: Quantities in this publication are, and will continue to be, in S.I. units

The conversion factor is:

1 kg = 2.2046 lb.

#### POINTS SAILLANTS DES STOCKS DE VIANDES

Au premier jour d'affaires de juin il y avait en tout 32 758 tonnes métriques de viandes congelées dans les entrepôts frigorifiques contre 33 615 le mois dernier et 31 259 il y a un an.

Stocks courants comme au pourcentage des stocks à la même date l'année dernière sont:

	Pourcentage
Porc	114
Boeuf	102
Veau	) 90
Mouton et agneau	)
Abats	129

#### Source et contenu

Ce bulletin présente des données sur les stocks de viandes congelées détenus par les entreprises de conditionnement des viandes et leurs points de vente, par les bouchers-grossistes, les abattoirs et les entrepôts frigorifiques. L'inventaire se fait au niveau de la vente de gros seulement. Les renseignements sur les stocks de viandes en boîtes sont recueillis par la Division des industries de Statistique Canada.

Les entreprises doivent déclarer tous les stocks qu'elles détiennent chez elles ou dans des endroits spécialement loués au premier jour d'affaires du mois. Par suite d'un arrangement spécial avec l'industrie, par l'entremise du Conseil des viandes du Canada, les grosses entreprises de conditionnement des viandes déclarent leurs stocks totaux où qu'ils soient détenus. Les entrepôts frigorifiques ont instruction de ne pas inscrire les stocks détenus pour le compte de ces grandes entreprises.

	Nombre d'entreprises par province
Provinces de l'Atlantique	10
Québec	28
Ontario	50
Manitoba	9
Saskatchewan	7
Alberta	18
Colombie-Britannique	15
Canada	137

Note: Les quantités dans cette publication sont et continueront d'être présentées uniquement en unités de mesure du S.I.

Le facteur utilisé est:

1 kg = 2.2046 liv.

TABLE 1. Stocks of Frozen Meat in Cold Storage

TABLEAU 1. Stocks de viandes congelées en entreposage frigorifique

Kind and classification	June 1, 1988 <sup>D</sup>	May 1, 1988 <sup>F</sup>	June 1, 1987
Sorte et classification	1 <sup>er</sup> juin 1988 <sup>D</sup>	1 <sup>er</sup> mai 1988 <sup>F</sup>	1 <sup>er</sup> juin 1987
Canada			
metric - tonnes - métriques			
Pork - Porc:			
Hams - Jambons:			
9 kg and under - et moins	538	543	230
9-12 kg	93	110	114
12 kg and over - et plus	51	38	99
Backs (boneless and skinless) - Dos (désossés et écrouennés)			
Loins - Longes	545	648	644
	351	370	304
Bellies - Flancs:			
5.5 kg and under - et moins	546	548	520
5.5 kg and over - et plus	307	315	230
Shoulders - Épaules			
Butts - Socs	288	324	208
Picnics	383	376	557
	409	339	448
Tenderloins - Filets	135	165	79
Spare ribs - Côtes levées	690	1 017	797
Back ribs - Côtes levées de dos	340	354	281
Trimnings - Parures:			
80% and over, lean - et plus de maigre	1 071	1 160	853
80% and under - et moins	1 279	1 311	893
Skinless neck fat - Gras de cou écrouenné			
Unclassified - Non classé	306	322	188
	2 861	2 661	3 020
<b>Total</b>	<b>10 194</b>	<b>10 600</b>	<b>9 466</b>
Beef - Boeuf:			
Bone in - Avec os	1 481	1 467	1 063
Boneless - Désossé	11 732	12 001	11 770
<b>Total</b>	<b>13 213</b>	<b>13 468</b>	<b>12 832</b>
Veal - Veau:			
Bone in - Avec os	117	72	248
Boneless - Désossé	348	384	384
<b>Total</b>	<b>465</b>	<b>456</b>	<b>632</b>
Mutton and lamb - Mouton et agneau:			
Carcasses and cuts - Carcasses et coupes	1 618	1 704	2 671
Fancy meats - Abats:			
Pork - Porc	2 058	2 149	1 250
Beef - Boeuf	4 076	3 949	4 144
Veal - Veau	(2)	(2)	98
Lamb - Agneau	(2)	(2)	165
<b>Total</b>	<b>7 268</b>	<b>7 387</b>	<b>5 657</b>
<b>FROZEN MEAT - TOTAL - VIANDES CONGELÉES</b>	<b>32 758</b>	<b>33 615</b>	<b>31 259</b>



TABLE 1. Stocks of Frozen Meat in Cold Storage - Continued

TABLEAU 1. Stocks de viandes congelées en entreposage frigorifique - suite

Kind and classification	June 1, 1988 <sup>P</sup>	May 1, 1988 <sup>F</sup>	June 1, 1987
Sorte et classification	1 <sup>er</sup> juin 1988 <sup>P</sup>	1 <sup>er</sup> mai 1988 <sup>F</sup>	1 <sup>er</sup> juin 1987
Atlantic Provinces - Provinces de l'Atlantique			
metric - tonnes - métriques			
<b>Pork - Porc:</b>			
Hams - Jambons:			
9 kg and under - et moins	)		
9-12 kg	) 109	100	57
12 kg and over - et plus	)		
Backs (boneless and skinless) - Dos (désossés et écouennés)	5	(1)	(1)
Loins - Longes	16	21	22
Bellies - Flancs:			
5.5 kg and under - et moins	)		
5.5 kg and over - et plus	) (1)	(1)	(1)
Shoulders - Épaules	26	26	37
Butts - Socs	38	48	14
Picnics	42	25	9
Tenderloins - Filets	(1)	(1)	(1)
Spare ribs - Côtes levées	32	42	22
Back ribs - Côtes levées de dos	7	7	3
Trimnings - Parures:			
50% and over, lean - et plus de maigre	)		
50% and under - et moins	) 34	34	61
Skinless neck fat - Gras de cou écouenné	(1)	(1)	(1)
Unclassified - Non classé	157	173	128
<b>Total</b>	<b>468</b>	<b>476</b>	<b>352</b>
<b>Beef - Boeuf:</b>			
Bone in - Avec os	28	30	35
Boneless - Désossé	1 122	1 063	577
<b>Total</b>	<b>1 150</b>	<b>1 093</b>	<b>412</b>
<b>Veal - Veau:</b>			
Bone in - Avec os	(2)	(2)	(2)
Boneless - Désossé	(2)	(2)	(2)
<b>Total</b>	<b>6</b>	<b>8</b>	<b>(2)</b>
<b>Mutton and lamb - Mouton et agneau:</b>			
Carcasses and cuts - Carcasses et coupes	36	30	(2)
<b>Fancy meats - Abats:</b>			
Pork - Porc	(2)	(2)	(2)
Beef - Boeuf	89	74	58
Veal - Veau	-	(2)	(2)
Lamb - Agneau	(2)	-	-
<b>Total</b>	<b>103</b>	<b>88</b>	<b>92</b>
<b>FROZEN MEAT - TOTAL - VIANDES CONGELÉES</b>	<b>1 763</b>	<b>1 696</b>	<b>982</b>

Footnote(s) at end of Table 1.

Voir note(s) à la fin du tableau 1.

TABLE 1. Stocks of Frozen Meat in Cold Storage - Continued

TABLEAU 1. Stocks de viandes congelées en entreposage frigorifique - suite

Kind and classification	June 1, 1988P	May 1, 1988 <sup>T</sup>	June 1, 1987
Sorte et classification	1 <sup>er</sup> juin 1988P	1 <sup>er</sup> mai 1988 <sup>T</sup>	1 <sup>er</sup> juin 1987
Québec			
Metric - tonnes - métriques			
Pork - Porc:			
Hams - Jambons:			
9 kg and under - et moins	)		
9-12 kg	) 135	159	158
12 kg and over - et plus	)		
Backs (boneless and skinless) - Dos (désossés et écrouennés)	296	372	228
Loins - Longes	124	152	115
Bellies - Flancs:			
9.5 kg and under - et moins	)		
9.5 kg and over - et plus	) 82	72	63
Shoulders - Épaules	52	91	25
Butts - Socs	75	134	62
Picnics	121	79	57
Tenderloins - Filets	79	102	36
Spare ribs - Côtes levées	127	311	107
Back ribs - Côtes levées de dos	121	125	89
Trimnings - Parures:			
80% and over, lean - et plus de maigre	270	401	285
80% and under - et moins	553	614	395
Skinless neck fat - Gras de cou écrouenné	140	130	75
Unclassified - Non classé	1 093	968	1 204
<b>Total</b>	<b>3 268</b>	<b>3 710</b>	<b>2 897</b>
Beef - Boeuf:			
Bone in - Avec os	339	357	400
Boneless - Désossé	2 766	2 923	1 670
<b>Total</b>	<b>3 105</b>	<b>3 280</b>	<b>2 070</b>
Veal - Veau:			
Bone in - Avec os	(2)	45	39
Boneless - Désossé	(2)	177	154
<b>Total</b>	<b>244</b>	<b>223</b>	<b>192</b>
Mutton and lamb - Mouton et agneau:			
Carcases and cuts - Carcasses et coupes	486	380	266
Fancy meats - Abats:			
Pork - Porc	626	710	365
Beef - Boeuf	714	646	750
Veal - Veau	(2)	(2)	60
Lamb - Agneau	(2)	(2)	100
<b>Total</b>	<b>1 425</b>	<b>1 448</b>	<b>1 275</b>
<b>FROZEN MEAT - TOTAL - VIANDES CONGELÉES</b>	<b>8 528</b>	<b>9 041</b>	<b>6 700</b>

See footnote(s) at end of Table 1.  
Voir note(s) à la fin du tableau 1.

TABLE 1. Stocks of Frozen Meat in Cold Storage - Continued

TABLEAU 1. Stocks de viandes congelées en entreposage frigorifique - suite

Kind and classification	June 1, 1988 <sup>P</sup>	May 1, 1988 <sup>R</sup>	June 1, 1987
Sorte et classification	1 <sup>er</sup> juin 1988 <sup>P</sup>	1 <sup>er</sup> mai 1988 <sup>R</sup>	1 <sup>er</sup> juin 1987
Ontario			
metric - tonnes - métriques			
Pork - Porc:			
Hams - Jambons:			
9 kg and under - et moins )			
9-12 kg )	136	137	92
12 kg and over - et plus )			
Backs (boneless and skinless) - Dos (désossés et écrouennés)	117	142	145
Loins - Longes	(1)	(1)	(1)
Bellies - Flancs:			
5.5 kg and under - et moins )	252	299	452
5.5 kg and over - et plus )			
Shoulders - Épaules	109	119	92
Butts - Socs	126	105	311
Picnics	82	60	124
Tenderloins - Filets	11	15	11
Spare ribs - Côtes levées	274	385	382
Rack ribs - Côtes levées de dos	100	122	(1)
Trimnings - Parures:			
40% and over, lean - et plus de maigre	383	315	255
40% and under - et moins	311	282	280
Skinless neck fat - Gras de cou écrouenné	122	146	(1)
Unclassified - Non classé	512	479	708
<b>Total</b>	<b>2 535</b>	<b>2 605</b>	<b>2 850</b>
Beef - Boeuf:			
Bone in - Avec os	110	105	242
Boneless - Désossé	5 495	5 600	7 770
<b>Total</b>	<b>5 605</b>	<b>5 705</b>	<b>8 011</b>
Veal - Veau:			
Bone in - Avec os	(2)	(2)	(2)
Boneless - Désossé	(2)	(2)	89
<b>Total</b>	<b>153</b>	<b>154</b>	<b>(2)</b>
Mutton and lamb - Mouton et agneau:			
Carcasses and cuts - Carcasses et coupes	823	1 034	1 992
Fancy meats - Abats:			
Pork - Porc	746	739	283
Beef - Boeuf	(2)	(2)	(2)
Veal - Veau	5	(2)	(2)
Lamb - Agneau	(2)	(2)	(2)
<b>Total</b>	<b>3 224</b>	<b>3 376</b>	<b>(2)</b>
<b>FROZEN MEAT - TOTAL - VIANDES CONGELÉES</b>	<b>12 339</b>	<b>12 874</b>	<b>15 435</b>

See footnote(s) at end of Table 1.  
Voir note(s) à la fin du tableau 1.

TABLE 1. Stocks of Frozen Meat in Cold Storage - Continued

TABLEAU 1. Stocks de viandes congelées en entreposage frigorifique - suite

Kind and classification	June 1, 1988 <sup>P</sup>	May 1, 1988 <sup>F</sup>	June 1, 1987
Sorte et classification	1 <sup>er</sup> juin 1988 <sup>P</sup>	1 <sup>er</sup> mai 1988 <sup>F</sup>	1 <sup>er</sup> juin 1987
Manitoba			
metric - tonnes - métriques			
Pork - Porc:			
Hams - Jambons:			
9 kg and under - et moins	)		
9-12 kg	) 169	163	(1)
12 kg and over - et plus	)		
Backs (boneless and skinless) - Dos (désossés et écouennés)	12	12	(1)
Loins - Longes	(1)	4	31
Bellies - Flancs:			
5.5 kg and under - et moins	222	211	132
5.5 kg and over - et plus			
Shoulders - Épaules	(1)	(1)	(1)
Butts - Socs	48	47	30
Picnics	43	40	68
Tenderloins - Filets	15	15	8
Spare ribs - Côtes levées	41	48	48
Back ribs - Côtes levées de dos	17	17	54
Trimnings - Parures:			
80% and over, lean - et plus de maigre	20	20	17
80% and under - et moins	80	76	69
Skinless neck fat - Gras de cou écouenné	-	-	-
Unclassified - Non classé	746	694	505
<b>Total</b>	<b>1 412</b>	<b>1 347</b>	<b>1 060</b>
Beef - Boeuf:			
Bone in - Avec os	84	89	106
Boneless - Désossé	464	448	391
<b>Total</b>	<b>548</b>	<b>536</b>	<b>497</b>
Veal - Veau:			
Bone in - Avec	-	-	-
Boneless - Désossé	(2)	(2)	(2)
<b>Total</b>	<b>(2)</b>	<b>(2)</b>	<b>(2)</b>
Mutton and lamb - Mouton et agneau:			
Carcasses and cuts - Carcasses et coupes	(2)	(2)	(2)
Fancy meats - Abats:			
Pork - Porc	253	237	276
Beef - Boeuf	(2)	(2)	208
Veal - Veau	(2)	(2)	-
Lamb - Agneau	(2)	(2)	-
<b>Total</b>	<b>445</b>	<b>421</b>	<b>484</b>
<b>FROZEN MEAT - TOTAL - VIANDES CONGELÉES</b>	<b>2 451</b>	<b>2 347</b>	<b>2 136</b>

See footnote(s) at end of Table 1.  
Voir note(s) à la fin du tableau 1.

TABLE 1. Stocks of Frozen Meat in Cold Storage - Continued

TABLEAU 1. Stocks de viandes congelées en entreposage frigorifique - suite

Kind and classification	June 1, 1988 <sup>P</sup>	May 1, 1988 <sup>R</sup>	June 1, 1987
Sorte et classification	1 <sup>er</sup> juin 1988 <sup>P</sup>	1 <sup>er</sup> mai 1988 <sup>R</sup>	1 <sup>er</sup> juin 1987
Saskatchewan			
metric - tonnes - métriques			
Pork - Porc:			
Hams - Jambons:			
9 kg and under - et moins	)		
9-12 kg	) (1)	(1)	(1)
12 kg and over - et plus	)		
Backs (boneless and skinless) - Dos (désossés et écouennés)	71	69	157
Loins - Longes	(1)	(1)	5
Bellies - Flancs:			
5.5 kg and under - et moins	)		
5.5 kg and over - et plus	) 63	(1)	52
Shoulders - Épaules	(1)	(1)	(1)
Butts - Socs	(1)	(1)	(1)
Picnics	(1)	(1)	(1)
Tenderloins - Filets	(1)	(1)	4
Spare ribs - Côtes levées	18	16	3
Back ribs - Côtes levées de dos	38	36	12
Trimings - Parures:			
80% and over, lean - et plus de maigre	) 215	218	48
20% and under - et moins	)		
Skinless neck fat - Gras de cou écouenné	-	-	(1)
Unclassified - Non classé	188	239	58
<b>Total</b>	<b>592</b>	<b>577</b>	<b>339</b>
Beef - Boeuf:			
Bone in - Avec os	(2)	(2)	(2)
Boneless - Désossé	(2)	(2)	(2)
<b>Total</b>	<b>(2)</b>	<b>(2)</b>	<b>(2)</b>
Veal - Veau:			
Bone in - Avec os	-	-	-
Boneless - Désossé	-	-	-
<b>Total</b>	<b>-</b>	<b>-</b>	<b>-</b>
Mutton and lamb - Mouton et agneau:			
Carcasses and cuts - Carcasses et coupes	(2)	(2)	(2)
Fancy meats - Abats:			
Pork - Porc	(2)	(2)	35
Beef - Boeuf	288	298	194
Veal - Veau	-	-	-
Lamb - Agneau	(2)	(2)	-
<b>Total</b>	<b>401</b>	<b>411</b>	<b>229</b>
<b>FROZEN MEAT - TOTAL - VIANDES CONGELÉES</b>	<b>1 355</b>	<b>1 350</b>	<b>802</b>

See footnote(s) at end of Table 1.

Voir note(s) à la fin du tableau 1.

TABLE 1. Stocks of Frozen Meat in Cold Storage - Continued

TABLEAU 1. Stocks de viandes congelées en entreposage frigorifique - suite

Kind and classification	June 1, 1988P	May 1, 1988F	June 1, 1987
Sorte et classification	1er juin 1988P	1er mai 1988F	1er juin 1987
Alberta			
metric - tonnes - métriques			
Pork - Porc:			
Hams - Jambons:			
9 kg and under - et moins	)		
9-12 kg	) (1)	(1)	(1)
12 kg and over - et plus	)		
Backs (boneless and skinless) - Dos (désossés et écrouennés)	(1)	(1)	48
Loins - Longes	37	22	53
Bellies - Flancs:			
5.5 kg and under - et moins	)		
5.5 kg and over - et plus	) (1)	(1)	(1)
Shoulders - Épaules	(1)	(1)	(1)
Butts - Socs	(1)	(1)	91
Picnics	16	14	(1)
Tenderloins - Filets	6	7	(1)
Spare ribs - Côtes levées	122	139	158
Back ribs - Côtes levées de dos	27	16	25
Trimnings - Parures:			
80% and over, lean - et plus de maigre	)		
80% and under - et moins	) 170	198	(1)
Skinless neck fat - Gras de cou écrouenné	(1)	(1)	(1)
Unclassified - Non classé	385	310	568
<b>Total</b>	<b>763</b>	<b>705</b>	<b>945</b>
Beef - Boeuf:			
Bone in - Avec os	869	(2)	231
Boneless - Désossé	1 162	(2)	1 032
<b>Total</b>	<b>2 031</b>	<b>2 034</b>	<b>1 264</b>
Veal - Veau:			
Bone in - Avec os	(2)	(2)	(2)
Boneless - Désossé	(2)	(2)	(2)
<b>Total</b>	<b>44</b>	<b>52</b>	<b>37</b>
Mutton and lamb - Mouton et agneau:			
Carcasses and cuts - Carcasses et coupes	148	135	126
Fancy meats - Abats:			
Pork - Porc	161	190	217
Beef - Boeuf	873	810	659
Veal - Veau	(2)	(2)	(2)
Lamb - Agneau	(2)	(2)	(2)
<b>Total</b>	<b>1 361</b>	<b>1 336</b>	<b>887</b>
<b>FROZEN MEAT - TOTAL - VIANDES CONGELÉES</b>	<b>4 348</b>	<b>4 263</b>	<b>3 259</b>

See footnote(s) at end of Table 1.  
Voir note(s) à la fin du tableau 1.

TABLE 1. Stocks of Frozen Meat in Cold Storage - Concluded

TABLEAU 1. Stocks de viandes congelées en entreposage frigorifique - fin

Kind and classification	June 1, 1988P	May 1, 1988 <sup>r</sup>	June 1, 1987
Sorte et classification	1 <sup>er</sup> juin 1988P	1 <sup>er</sup> mai 1988 <sup>r</sup>	1 <sup>er</sup> juin 1987
British Columbia - Colombie-Britannique			
metric - tonnes - métriques			
Pork - Porc:			
Hams - Jambons:			
9 kg and under - et moins	)		
9-12 kg	) 89	89	96
12 kg and over - et plus	)		
Backs (boneless and skinless) - Dos (désossés et écouennés)			
	34	33	45
Loins - Longes			
	26	21	13
Bellies - Flanca:			
5.5 kg and under - et moins	)		
5.5 kg and over - et plus	) 139	139	(1)
Shoulders - Épaules			
	-	-	-
Butts - Socs			
	21	27	45
Picnics			
	(1)	(1)	98
Tenderloins - Filets			
	4	4	(1)
Spare ribs - Côtes levées			
	75	75	78
Back ribs - Côtes levées de dos			
	30	31	31
Trimmings - Parures:			
80% and over, lean - et plus de maigre	217	215	) 320
80% and under - et moins	97	97	)
Skinless neck fat - Gras de cou écouenné			
	(1)	12	21
Unclassified - Non classé			
	426	436	276
<b>Total</b>	<b>1 156</b>	<b>1 179</b>	<b>1 023</b>
Beef - Boeuf:			
Bone in - Avec os			
	22	23	24
Boneless - Désossé			
	395	439	331
<b>Total</b>	<b>417</b>	<b>462</b>	<b>355</b>
Veal - Veau:			
Bone in - Avec os			
	(2)	(2)	(2)
Boneless - Désossé			
	(2)	(2)	(2)
<b>Total</b>	<b>9</b>	<b>(2)</b>	<b>8</b>
Mutton and lamb - Mouton et agneau:			
Carcasses and cuts - Carcasses et coupes			
	82	(2)	161
Fancy meats - Abats:			
Pork - Porc			
	151	151	61
Beef - Boeuf			
	134	(2)	327
Veal - Veau			
	(2)	-	(2)
Lamb - Agneau			
	(2)	(2)	(2)
<b>Total</b>	<b>309</b>	<b>308</b>	<b>399</b>
<b>FROZEN MEAT - TOTAL - VIANDES CONGELÉES</b>	<b>1 973</b>	<b>2 044</b>	<b>1 945</b>

(1) Included in unclassified.

(1) Inclus sous la rubrique "non classé".

(2) Omitted to avoid disclosing individual company operations, included in totals.

(2) Chiffres omis pour garantir le secret des renseignements individuels; ces données sont toutefois comprises dans les totaux.

TABLE 2. Stocks of Frozen Imported Meat

TABLEAU 2. Stocks de viandes congelées importées

Kind and classification	June 1, 1988 <sup>P</sup>	May 1, 1988 <sup>T</sup>	June 1, 1987
Sorte et classification	1 <sup>er</sup> juin 1988 <sup>P</sup>	1 <sup>er</sup> mai 1988 <sup>T</sup>	1 <sup>er</sup> juin 1987
metric - tonnes - métriques			
Beef - Boeuf:			
Bone in - Avec os	73	99	63
Boneless - Désossé	5 100	5 276	5 933
Veal - Veau:			
Bone in - Avec os	) 202	( 3	) 361
Boneless - Désossé	)	( 196	)
Mutton - Mouton	491	445	387
Lamb - Agneau	1 031	1 205	2 175
<b>Total</b>	<b>6 896</b>	<b>7 224</b>	<b>8 920</b>

TABLE 3. Summary - Frozen Meat Stocks by Kind, Canada(1)

TABLEAU 3. Sommaire - Viandes congelées par sorte, Canada(1)

Kind	June 1, 1988 <sup>P</sup>	May 1, 1988 <sup>T</sup>	June 1, 1987
Sorte	1 <sup>er</sup> juin 1988 <sup>P</sup>	1 <sup>er</sup> mai 1988 <sup>T</sup>	1 <sup>er</sup> juin 1987
metric - tonnes - métriques			
Pork - Porc	12 252	12 749	10 716
Beef - Boeuf	17 289	17 417	16 976
Veal - Veau	) 3 216	( 3 450	) 730
Mutton and lamb - Mouton et agneau	)	(	) 2 836
<b>Total</b>	<b>32 758</b>	<b>33 615</b>	<b>31 259</b>

(1) Includes fancy meats.

(1) Les stocks d'abats sont inclus.



Chart — 1

Frozen Pork: June 1<sup>st</sup> Stocks, Canada, 1966-1988  
 Porc congelé: Stocks au 1<sup>er</sup> juin, Canada, 1966-1988

Graphique — 1

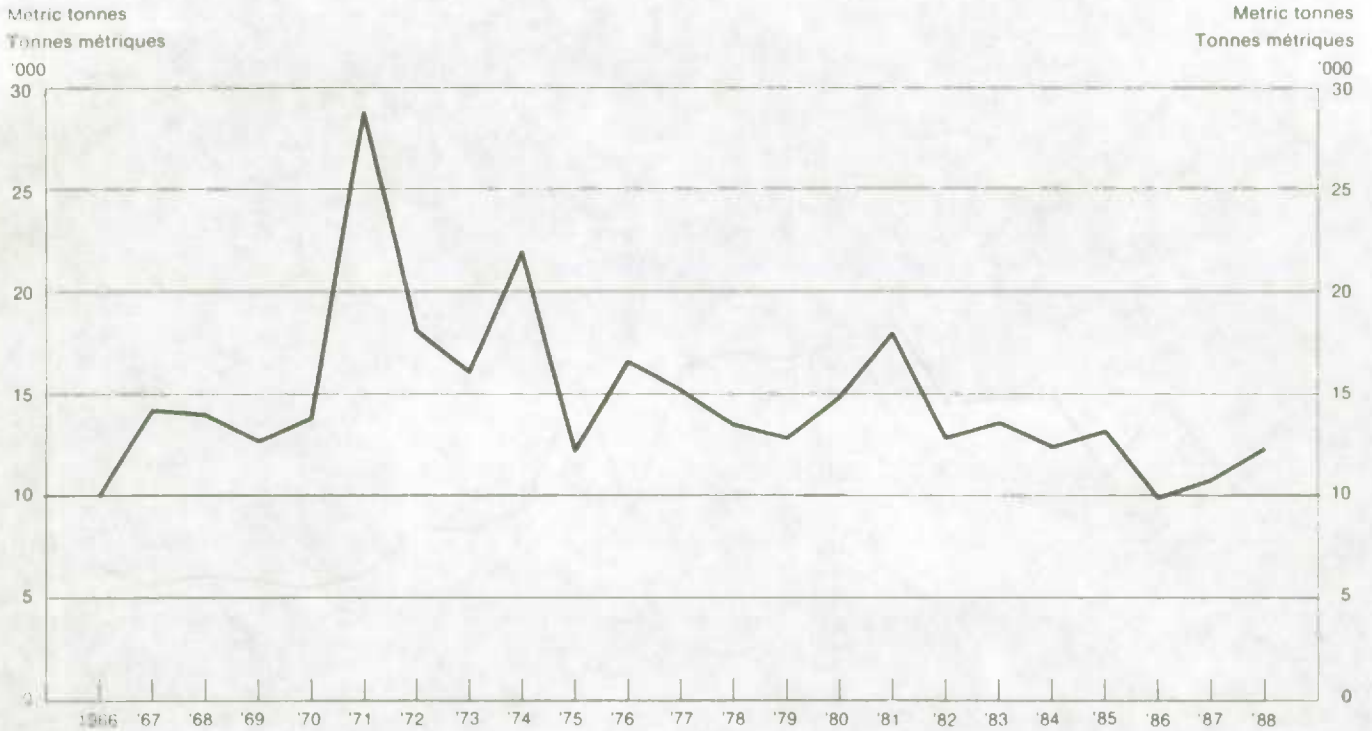


Chart — 2

Frozen Beef: June 1<sup>st</sup> Stocks, Canada, 1966-1988  
 Boeuf congelé: Stocks au 1<sup>er</sup> juin, Canada, 1966-1988

Graphique — 2





1010054537

Chart — 3

Frozen Veal: June 1<sup>st</sup> Stocks, Canada, 1966-1988  
 Veau congelé: Stocks au 1<sup>er</sup> juin, Canada, 1966-1988

Metric tonnes  
 Tonnes métriques

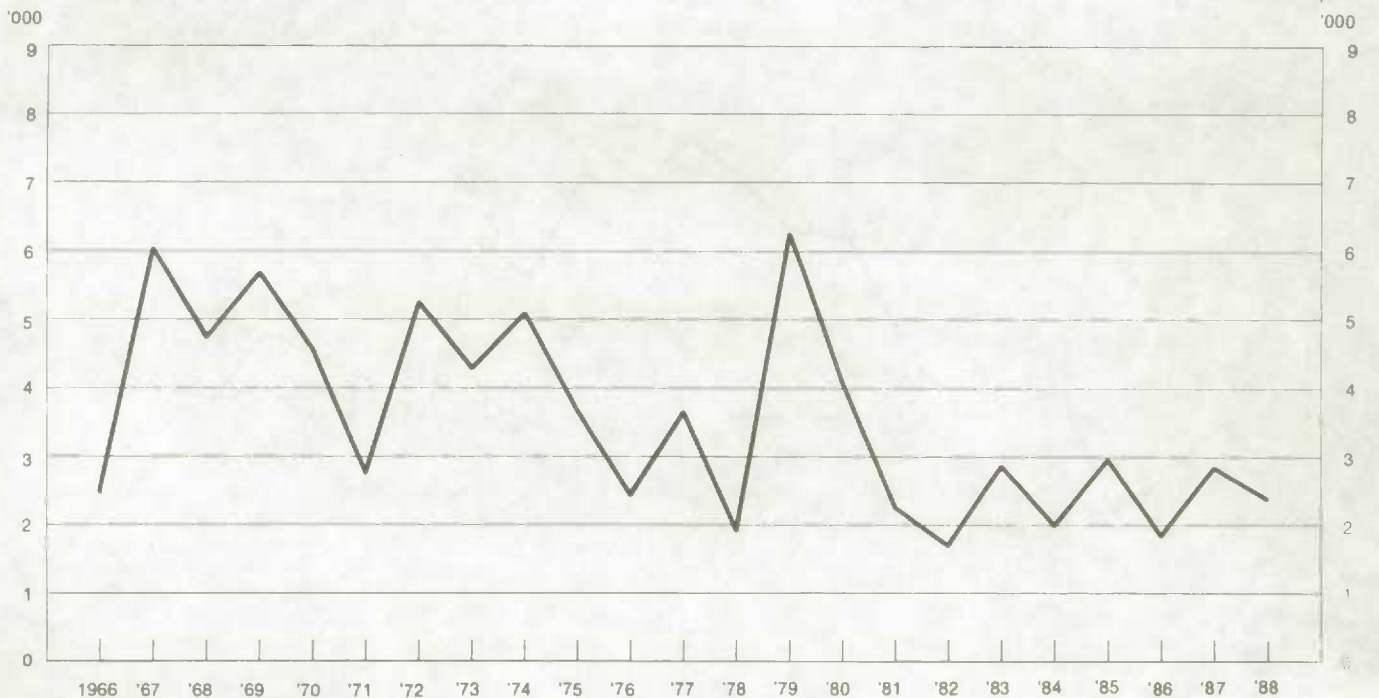


Metric tonnes  
 Tonnes métriques

Chart — 4

Frozen Mutton and Lamb: June 1<sup>st</sup> Stocks, Canada, 1966-1988  
 Mouton et agneau congelé: Stocks au 1<sup>er</sup> juin, Canada, 1966-1988

Metric tonnes  
 Tonnes métriques



Metric tonnes  
 Tonnes métriques

# Every week

**The numbers that make decisions**

**The data that highlight national economic trends**

*Infomat* is a digest of the most important statistics of the week. It is invaluable for business planners, policy makers and members of the media who take an interest in the Canadian economy.

Articles cite the most recent economic and social data available, describe current trends and point out significant changes. Regular features include a complete list of publications released by Statistics Canada during the reference week, a table of key economic indicators and a list of upcoming data releases. The text is concise, easy-to-read and complemented by tables and charts.

*Infomat*, Catalogue No. 11-002E (weekly), is available for \$2.00 per copy/\$100.00 annually (in Canada); \$3.00 per copy/\$150.00 annually (elsewhere).

# Toutes les semaines

**Les chiffres qui font les décisions**

**Les données illustrant les tendances de l'économie canadienne**

*Infomat* est un résumé des statistiques les plus importantes de la semaine. C'est un outil d'une valeur inestimable pour les planificateurs du monde des affaires, les responsables de l'élaboration des politiques et les médias d'information s'intéressant à l'économie canadienne.

Les articles contenus dans ce bulletin citent les plus récentes données économiques et sociales disponibles, décrivent les tendances actuelles et soulignent les changements les plus significatifs. On y retrouve des chroniques régulières, notamment une liste complète des nouvelles publications parues à Statistique Canada au cours de la semaine de référence, un tableau des principaux indicateurs économiques, ainsi qu'une liste des données à paraître. Le texte est concis, facile à lire et illustré de tableaux et de graphiques.

*Infomat*, n° 11-002F au catalogue (hebdomadaire), se vend \$2.00 l'exemplaire ou \$100.00 pour un abonnement annuel au Canada; \$3.00 l'exemplaire ou \$150.00 pour un abonnement annuel à l'étranger.



To order, complete the order form included or write to Publication Sales, Statistics Canada, Ottawa, Ontario, K1A 0T6. For faster service, using Visa or MasterCard, call toll-free.

Please make cheques or money orders payable to the Receiver General for Canada/Publications.

Contact a Regional Reference Centre near you for further information.

Call Toll-Free  
**1-800-267-6677**  
Téléphonez sans frais

Vous pouvez commander en remplissant le bon de commande ci-joint ou en écrivant à Vente des publications, Statistique Canada, Ottawa, Ontario, K1A 0T6. Si vous désirez obtenir un service plus rapide, téléphonez au numéro sans frais et portez votre commande à votre compte Visa ou MasterCard.

Veuillez faire vos chèques ou mandats-poste à l'ordre du Receveur général du Canada/Publications.

Pour obtenir plus de renseignements, n'hésitez pas à communiquer avec le centre de consultation régional le plus près de chez vous.

# 1986 CENSUS PROFILES

# LES PROFILS DU RECENSEMENT DE 1986

**YOUR TICKET  
TO ANY  
COMMUNITY  
IN CANADA**

**VOTRE  
LAISSEZ-PASSER  
POUR MIEUX  
CONNAÎTRE  
LES CANADIENS**

The 1986 Profiles will put you on the fast track to any Canadian community you want to study . . .

You're looking for a fast introduction to the social and demographic realities of a city, a town, a municipality or an entire province. And you don't have the time to wade through piles of statistics.

Focus in on the area of your choice with a CENSUS PROFILE. Each PROFILE features more than 46 items of information on the area that interests you . . . from population counts, to the living arrangements of its elderly.

Choose a PROFILE on any one of

- 6009 Census Subdivisions (municipalities)
- 266 Census Divisions (counties)
- 282 Federal Electoral Districts
- 25 Census Metropolitan Areas
- 114 Census Agglomerations
- a variety of urban/rural breakdowns
- and, more.

With 52 publications in this series, we can fast track you to any destination you want.

For more information, call us at 1-800-267-6677 and request the Census brochure (which includes ordering information), or write us at:

**Publications Sales  
Statistics Canada  
Ottawa, Ontario  
K1A 0T6**

Le Canada et ses régions sont à votre portée grâce aux Profils du recensement de 1986.

Vous désirez connaître le portrait socio-démographique d'une province, d'une ville ou d'une municipalité en particulier, mais la perspective d'avoir à vous battre avec des montagnes de statistiques vous effraie?

Balayez toute appréhension! Les Profils du recensement de 1986 vous épargneront temps et effort. Chaque Profil présente plus de 46 éléments différents d'information sur chacune des régions répertoriées. Des chiffres de population aux données sur les modes de vie de la population âgée, vous saurez tout.

Vous n'avez qu'à faire votre choix. Et quel choix! Les 52 publications de la série portent sur:

- 6,009 municipalités (subdivisions de recensement);
- 266 comtés (divisions de recensement);
- 282 circonscriptions électorales fédérales;
- 25 régions métropolitaines de recensement;
- 114 agglomérations de recensement;
- diverses régions urbaines et rurales;
- et plus encore . . .

Pour de plus amples renseignements, composez le 1-800-267-6677 et demandez notre brochure, qui vous renseignera sur les modalités de commande. Ou, si vous le préférez, écrivez à:

**Vente des publications  
Statistique Canada  
Ottawa (Ontario)  
K1A 0T6**

