

# Stocks of frozen meat products

July 1988

# Stocks de viandes congelées

Juillet 1988



### Data in Many Forms...

Statistics Canada disseminates data in a variety of forms. In addition to publications, both standard and special tabulations are offered on computer print-outs, microfiche and microfilm, and magnetic tapes. Maps and other geographic reference materials are available for some types of data. Direct access to aggregated information is possible through CANSIM, Statistics Canada's machine-readable data base and retrieval system.

### How to Obtain More Information

Inquiries about this publication and related statistics or services should be directed to:

Livestock and Animal Products Section,  
Agriculture Division,

Statistics Canada, Ottawa, K1A 0T6 (Telephone: 951-8714) or to the Statistics Canada reference centre in:

St. John's (772-4073)	Sturgeon Falls (753-4888)
Halifax (426-5331)	Winnipeg (983-4020)
Truro (893-7251)	Regina (780-5405)
Montréal (283-5725)	Edmonton (495-3027)
Ottawa (951-8116)	Calgary (292-6717)
Toronto (973-6586)	Vancouver (666-3691)

Toll-free access is provided in all provinces and territories, for users who reside outside the local dialing area of any of the regional reference centres.

Newfoundland and Labrador	1-800-563-4255
Nova Scotia, New Brunswick and Prince Edward Island	1-800-565-7192
Quebec	1-800-361-2831
Ontario	1-800-268-1151
Manitoba	1-800-542-3404
Saskatchewan	1-800-667-7164
Alberta	1-800-282-3907
Southern Alberta	1-800-472-9708
British Columbia (South and Central)	1-800-663-1551
Yukon and Northern B.C. (area served by Northwestel Inc.)	Zenith 0-8913
Northwest Territories (area served by Northwestel Inc.)	Call collect 403-495-2011

### How to Order Publications

This and other Statistics Canada publications may be purchased from local authorized agents and other community bookstores, through the local Statistics Canada offices, or by mail order to Publication Sales, Statistics Canada, Ottawa, K1A 0T6.

1(613)951-7276  
National Toll Free Order Line 1-800-267-6677  
Toronto  
Credit card only (973-8018)

### Des données sous plusieurs formes...

Statistique Canada diffuse les données sous formes diverses. Outre les publications, des totalisations habituelles et spéciales sont offertes sur imprimés d'ordinateur, sur microfiches et microfilms et sur bandes magnétiques. Des cartes et d'autres documents de référence géographiques sont disponibles pour certaines sortes de données. L'accès direct à des données agrégées est possible par le truchement de CANSIM, la base de données ordiolingue et le système d'extraction de Statistique Canada.

### Comment obtenir d'autres renseignements

Toutes demandes de renseignements au sujet de cette publication ou de statistiques et services connexes doivent être adressées à:

Section du bétail et des produits d'origine animale,  
Division de l'agriculture,

Statistique Canada, Ottawa, K1A 0T6 (téléphone: 951-8714) ou au centre de consultation de Statistique Canada à:

St. John's (772-4073)	Sturgeon Falls (753-4888)
Halifax (426-5331)	Winnipeg (983-4020)
Truro (893-7251)	Regina (780-5405)
Montréal (283-5725)	Edmonton (495-3027)
Ottawa (951-8116)	Calgary (292-6717)
Toronto (973-6586)	Vancouver (666-3691)

Un service d'appel interurbain sans frais est offert, dans toutes les provinces et dans les territoires, aux utilisateurs qui habitent à l'extérieur des zones de communication locale des centres régionaux de consultation.

Terre-Neuve et Labrador	1-800-563-4255
Nouvelle-Écosse, Nouveau-Brunswick et Île-du-Prince-Édouard	1-800-565-7192
Québec	1-800-361-2831
Ontario	1-800-268-1151
Manitoba	1-800-542-3404
Saskatchewan	1-800-667-7164
Alberta	1-800-282-3907
Sud de l'Alberta	1-800-472-9708
Colombie-Britannique (sud et centrale)	1-800-663-1551
Yukon et nord de la C.-B. (territoire desservi par la Northwestel Inc.)	Zénith 0-8913
Territoires du Nord-Ouest (territoire desservi par la Northwestel Inc.)	Appelez à frais virés au 403-495-2011

### Comment commander les publications

On peut se procurer cette publication et les autres publications de Statistique Canada auprès des agents autorisés et des autres librairies locales, par l'entremise des bureaux locaux de Statistique Canada, ou en écrivant à la Section des ventes des publications, Statistique Canada, Ottawa, K1A 0T6.

1(613)951-7276  
Commandes: 1-800-267-6677 (sans frais partout au Canada)  
Toronto  
Carte de crédit seulement (973-8018)

**Statistics Canada**

Agriculture Division  
Livestock and Animal Products Section

# Stocks of frozen meat products

July 1988

Published under the authority of  
the Minister of Supply and  
Services Canada

© Minister of Supply  
and Services Canada 1988

Extracts from this publication may be reproduced for individual use without permission provided the source is fully acknowledged. However, reproduction of this publication in whole or in part for purposes of resale or redistribution requires written permission from the Publishing Services Group, Permissions Officer, Canadian Government Publishing Centre, Ottawa, Canada K1A 0S9.

August 1988

Price: Canada, \$11.50, \$115.00 a year  
Other Countries, \$12.50, \$125.00 a year

Payment to be made in Canadian funds or equivalent

Catalogue 32-012, Vol. 71, No. 7

ISSN 0703-7333

Ottawa

**Statistique Canada**

Division de l'agriculture  
Section du bétail et des produits d'origine  
animale

# Stocks de viandes congelées

Juillet 1988

Publication autorisée par  
le ministre des Approvisionnements et  
Services Canada

© Ministre des Approvisionnements  
et Services Canada 1988

Le lecteur peut reproduire sans autorisation des extraits de cette publication à des fins d'utilisation personnelle à condition d'indiquer la source en entier. Toutefois, la reproduction de cette publication en tout ou en partie à des fins commerciales ou de redistribution nécessite l'obtention au préalable d'une autorisation écrite des Services d'édition, Agent de droit d'auteur, Centre d'édition du gouvernement du Canada, Ottawa, Canada K1A 0S9.

Août 1988

Prix: Canada, \$11.50, \$115.00 par année  
Autres pays, \$12.50, \$125.00 par année

Paiement en dollars canadiens ou l'équivalent

Catalogue 32-012, vol. 71, n° 7

ISSN 0703-7333

Ottawa

## SYMBOLS

The following standard symbols are used in Statistics Canada publications:

- .. figures not available.
- ... figures not appropriate or not applicable.
- nil or zero.
- amount too small to be expressed.
- P preliminary figures.
- Γ revised figures.
- x confidential to meet secrecy requirements of the Statistics Act.

This publication was prepared under the direction of:

- **Helen McDonald, Chief**  
Livestock and Animal Products Section
- **Dave Burroughs, Analyst**  
Animal Products Unit

Please contact us if you would like to receive this information via **ENVOY 100** or a similar electronic messaging system by calling 613-951-8714.

## SIGNES CONVENTIONNELS

Les signes conventionnels suivants sont employés uniformément dans les publications de Statistique Canada:

- .. nombres indisponibles.
- ... n'ayant pas lieu de figurer.
- néant ou zéro.
- nombres infimes.
- P nombres provisoires.
- Γ nombres rectifiés.
- x confidentiel en vertu des dispositions de la Loi sur la statistique relatives au secret.

Cette publication a été rédigée sous la direction de:

- **Helen McDonald, chef**  
Section du bétail et des produits d'origine animale
- **Dave Burroughs, analyste**  
Sous-section des produits d'origine animale

Si vous désirez recevoir cette information via **ENVOY 100** ou un système de message électronique semblable, s'il-vous-plaît nous le faire savoir en téléphonant 613-951-8714.

TABLE OF CONTENTS

	Page
<b>Highlights of Meat Stocks</b>	5
<b>Source and Content</b>	5
<b>Table</b>	
1. Stocks of Frozen Meat in Cold Storage:	
Canada	6
Atlantic Provinces	7
Quebec	8
Ontario	9
Manitoba	10
Saskatchewan	11
Alberta	12
British Columbia	13
2. Stocks of Frozen Imported Meat	14
3. Summary - Frozen Meat Stocks by Kind, Canada	14
<b>Chart</b>	
1. Frozen Pork Stocks	15
2. Frozen Beef Stocks	15
3. Frozen Veal Stocks	16
4. Frozen Mutton and Lamb Stocks	16

TABLE DES MATIÈRES

	Page
<b>Points saillants des stocks de viandes</b>	5
<b>Source et contenu</b>	5
<b>Tableau</b>	
1. Stocks de viandes congelées en entreposage frigorifique:	
Canada	6
Provinces de l'Atlantique	7
Québec	8
Ontario	9
Manitoba	10
Saskatchewan	11
Alberta	12
Colombie-Britannique	13
2. Stocks de viandes congelées importées	14
3. Sommaire - Viandes congelées par sorte, Canada	14
<b>Graphique</b>	
1. Stocks de porc congelé	15
2. Stocks de boeuf congelé	15
3. Stocks de veau congelé	16
4. Stocks de mouton et agneau congelé	16



## HIGHLIGHTS OF MEAT STOCKS

Total frozen meat in cold storage at the opening of the first business day of the month of July amounted to 33 905 metric tonnes as compared with 33 726 tonnes last month and 30 743 tonnes a year ago.

Current stocks as a percentage of stocks at the same date last year are:

	Per cent
Pork	122
Beef	105
Veal	) 104
Mutton and lamb	)
Fancy meats	130

### Source and Content

This report contains data on the stocks of frozen meat held by meat packers and their sales' outlets, wholesale butchers, abattoirs and cold storage warehouses. Inventories are taken only at the wholesale level. Canned meat stocks are collected by the Industries Division of Statistics Canada.

Firms are required to report all stocks in their own establishment or in specially rented rooms elsewhere as at the opening of the first business day of the month. By a special arrangement, made with the industry through the Canadian Meat Council, the larger meat packers report total meat inventories regardless of where held. Cold storage warehouses are instructed not to report stocks held for these large packers.

	Number of firms per province
Atlantic Provinces	10
Quebec	28
Ontario	50
Manitoba	9
Saskatchewan	7
Alberta	18
British Columbia	15
<b>Canada</b>	<b>137</b>

Note: Quantities in this publication are, and will continue to be, in S.I. units

The conversion factor is:

1 kg = 2.2046 lb.

## POINTS SAILLANTS DES STOCKS DE VIANDES

Au premier jour d'affaires de juillet il y avait en tout 33 905 tonnes métriques de viandes congelées dans les entrepôts frigorifiques contre 33 726 le mois dernier et 30 743 il y a un an.

Stocks courants comme au pourcentage des stocks à la même date l'année dernière sont:

	Pourcentage
Porc	122
Boeuf	105
Veau	) 104
Mouton et agneau	)
Abats	130

### Source et contenu

Ce bulletin présente des données sur les stocks de viandes congelées détenus par les entreprises de conditionnement des viandes et leurs points de vente, par les bouchers-grossistes, les abattoirs et les entrepôts frigorifiques. L'inventaire se fait au niveau de la vente de gros seulement. Les renseignements sur les stocks de viandes en boîtes sont recueillis par la Division des industries de Statistique Canada.

Les entreprises doivent déclarer tous les stocks qu'elles détiennent chez elles ou dans des endroits spécialement loués au premier jour d'affaires du mois. Par suite d'un arrangement spécial avec l'industrie, par l'entremise du Conseil des viandes du Canada, les grosses entreprises de conditionnement des viandes déclarent leurs stocks totaux où qu'ils soient détenus. Les entrepôts frigorifiques ont instruction de ne pas inscrire les stocks détenus pour le compte de ces grandes entreprises.

	Nombre d'entreprises par province
Provinces de l'Atlantique	10
Québec	28
Ontario	50
Manitoba	9
Saskatchewan	7
Alberta	18
Colombie-Britannique	15
<b>Canada</b>	<b>137</b>

Note: Les quantités dans cette publication sont et continueront d'être présentées uniquement en unités de mesure du S.I.

Le facteur utilisé est:

1 kg = 2.2046 liv.

TABLE 1. Stocks of Frozen Meat in Cold Storage

TABLEAU 1. Stocks de viandes congelées en entreposage frigorifique

Kind and classification	July 1, 1988P	June 1, 1988F	July 1, 1987
Sorte et classification	1 <sup>er</sup> juillet 1988P	1 <sup>er</sup> juin 1988F	1 <sup>er</sup> juillet 1987
Canada			
metric - tonnes - métriques			
Pork - Porc:			
Hams - Jambons:			
9 kg and under - et moins	440	438	218
9-12 kg	131	130	48
12 kg and over - et plus	191	165	126
Backs (boneless and skinless) - Dos (désossés et écouennés)			
Loins - Longes	541	551	529
	443	371	358
Bellies - Flancs:			
5.5 kg and under - et moins	530	630	592
5.5 kg and over - et plus	280	324	201
Shoulders - Épaules			
Butts - Socs	197	302	202
Picnics	431	442	513
Tenderloins - Filets	433	495	286
Spare ribs - Côtes levées	137	137	79
Back ribs - Côtes levées de dos	624	638	761
	535	343	254
Trimnings - Parures:			
80% and over, lean - et plus de maigre	1 069	963	791
80% and under - et moins	1 152	1 220	750
Skinless neck fat - Gras de cou écouenné			
Unclassified - Non classé	345	331	205
	2 729	2 913	2 927
<b>Total</b>	<b>10 210</b>	<b>10 393</b>	<b>8 840</b>
Beef - Boeuf:			
Bone in - Avec os	1 375	1 410	1 163
Boneless - Désossé	12 779	12 512	12 035
<b>Total</b>	<b>14 153</b>	<b>13 922</b>	<b>13 198</b>
Veal - Veau:			
Bone in - Avec os	112	116	536
Boneless - Désossé	433	402	
<b>Total</b>	<b>545</b>	<b>517</b>	<b>536</b>
Mutton and lamb - Mouton et agneau:			
Carcasses and cuts - Carcasses et coupes	1 705	1 680	2 560
Fancy meats - Abats:			
Pork - Porc	2 139	2 131	1 253
Beef - Boeuf	4 007	3 996	4 183
Veal - Veau	(2)	(2)	62
Lamb - Agneau	(2)	(2)	110
<b>Total</b>	<b>7 292</b>	<b>7 214</b>	<b>5 608</b>
<b>FROZEN MEAT - TOTAL - VIANDES CONGELÉES</b>	<b>33 905</b>	<b>33 726</b>	<b>30 743</b>



TABLE 1. Stocks of Frozen Meat in Cold Storage - Continued

TABLEAU 1. Stocks de viandes congelées en entreposage frigorifique - suite

Kind and classification	July 1, 1988 <sup>P</sup>	June 1, 1988 <sup>P</sup>	July 1, 1987
Sorte et classification	1 <sup>er</sup> juillet 1988 <sup>P</sup>	1 <sup>er</sup> juin 1988 <sup>P</sup>	1 <sup>er</sup> juillet 1987
Atlantic Provinces - Provinces de l'Atlantique			
metric - tonnes - métriques			
Pork - Porc:			
Hams - Jambons:			
9 kg and under - et moins	)		
9-12 kg	)	101	109
12 kg and over - et plus	)		35
Backs (boneless and skinless) - Dos (déossés et écrouennés)			
Loins - Longes	(1)	3	7
	42	22	21
Bellies - Flancs:			
5.5 kg and under - et moins	)		
5.5 kg and over - et plus	)	(1)	(1)
Shoulders - Épaules			
Butts - Socs	26	26	56
Picnics	40	38	8
Tenderloins - Filets	40	42	6
Spare ribs - Côtes levées	(1)	(1)	(1)
Back ribs - Côtes levées de dos	55	33	14
	(1)	7	6
Trimnings - Parures:			
80% and over, lean - et plus de maigre	)		
80% and under - et moins	)	36	36
			61
Skinless neck fat - Gras de cou écrouenné			
Unclassified - Non classé	(1)	(1)	(1)
	149	151	139
<b>Total</b>	<b>491</b>	<b>469</b>	<b>353</b>
Beef - Boeuf:			
Bone in - Avec os	31	31	37
Boneless - Désossé	1 467	1 121	448
<b>Total</b>	<b>1 498</b>	<b>1 152</b>	<b>485</b>
Veal - Veau:			
Bone in - Avec os	(2)	(2)	) 4
Boneless - Désossé	(2)	(2)	) 4
<b>Total</b>	<b>6</b>	<b>(2)</b>	<b>4</b>
Mutton and lamb - Mouton et agneau:			
Carcasses and cuts - Carcasses et coupes	41	(2)	46
Fancy meats - Abats:			
Pork - Porc	(2)	(2)	10
Beef - Boeuf	75	92	82
Veal - Veau	-	-	-
Lamb - Agneau	(2)	(2)	-
<b>Total</b>	<b>94</b>	<b>111</b>	<b>93</b>
<b>FROZEN MEAT - TOTAL - VIANDES CONGELÉES</b>	<b>2 129</b>	<b>1 774</b>	<b>981</b>

See footnote(s) at end of Table 1.  
Voir note(s) à la fin du tableau 1.

TABLE 1. Stocks of Frozen Meat in Cold Storage - Continued

TABLEAU 1. Stocks de viandes congelées en entreposage frigorifique - suite

Kind and classification	July 1, 1988 <sup>P</sup>	June 1, 1988 <sup>F</sup>	July 1, 1987
Sorte et classification	1 <sup>er</sup> juillet 1988 <sup>P</sup>	1 <sup>er</sup> juin 1988 <sup>F</sup>	1 <sup>er</sup> juillet 1987
Québec			
metric - tonnes - métriques			
Pork - Porc:			
Hams - Jambons:			
9 kg and under - et moins	)		
9-12 kg	) 191	191	102
12 kg and over - et plus	)		
Backs (boneless and skinless) - Dos (désossés et écouennés)			
Loins - Longes	277	296	260
	127	124	102
Bellies - Flancs:			
5.5 kg and under - et moins	)		
5.5 kg and over - et plus	) 95	82	79
Shoulders - Épaules			
Butts - Socs	52	52	32
Picnics	73	75	88
Tenderloins - Filets	102	102	62
Spare ribs - Côtes levées	65	65	56
Back ribs - Côtes levées de dos	118	127	123
	100	105	71
Trimings - Parures:			
80% and over, lean - et plus de maigre	270	251	303
80% and under - et moins	634	553	376
Skinless neck fat - Gras de cou écouenné			
Unclassified - Non classé	134	140	75
	1 090	1 105	935
<b>Total</b>	<b>3 328</b>	<b>3 267</b>	<b>2 665</b>
Beef - Bœuf:			
Bone in - Avec os	336	333	415
Boneless - Désossé	2 872	2 863	1 542
<b>Total</b>	<b>3 208</b>	<b>3 196</b>	<b>1 957</b>
Veal - Veau:			
Bone in - Avec os	48	) 244	( 20
Boneless - Désossé	189	)	( 157
<b>Total</b>	<b>237</b>	<b>244</b>	<b>177</b>
Mutton and lamb - Mouton et agneau:			
Carcasses and cuts - Carcasses et coupes	526	486	173
Fancy meats - Abats:			
Pork - Porc	628	626	352
Beef - Bœuf	746	709	396
Veal - Veau	(2)	(2)	(2)
Lamb - Agneau	(2)	(2)	(2)
<b>Total</b>	<b>1 460</b>	<b>1 425</b>	<b>871</b>
<b>FROZEN MEAT - TOTAL - VIANDES CONGELÉES</b>	<b>8 759</b>	<b>8 618</b>	<b>5 843</b>

See footnote(s) at end of Table 1.

Voir note(s) à la fin du Tableau 1.

TABLE 1. Stocks of Frozen Meat in Cold Storage - Continued

TABLEAU 1. Stocks de viandes congelées en entreposage frigorifique - suite

Kind and classification	July 1, 1988 <sup>P</sup>	June 1, 1988 <sup>F</sup>	July 1, 1987
Sorte et classification	1 <sup>er</sup> juillet 1988 <sup>P</sup>	1 <sup>er</sup> juin 1988 <sup>F</sup>	1 <sup>er</sup> juillet 1987
Ontario			
metric - tonnes - métriques			
Pork - Porc:			
Hams - Jambons:			
9 kg and under - et moins	72	)	
9-12 kg	28	)	113
12 kg and over - et plus	48	)	108
Backs (boneless and skinless) - Dos (désossés et écrouennés)	112		36
Loins - Longes	(1)	(1)	(1)
Bellies - Flancs:			
5.5 kg and under - et moins	) 175	328	427
5.5 kg and over - et plus	)		
Shoulders - Épaules	62	156	77
Butts - Socs	183	207	275
Picnics	(1)	119	128
Tenderloins - Filets	(1)	(1)	4
Spare ribs - Côtes levées	200	242	336
Back ribs - Côtes levées de dos	330	128	(1)
Trimings - Parures:			
60% and over, lean - et plus de maigre	433	350	205
60% and under - et moins	260	389	173
Skinless neck fat - Gras de cou écrouenné	151	133	(1)
Unclassified - Non classé	555	618	618
<b>Total</b>	<b>2 608</b>	<b>2 896</b>	<b>2 389</b>
Beef - Boeuf:			
Bone in - Avec os	190	199	225
Boneless - Désossé	6 496	6 283	7 914
<b>Total</b>	<b>6 686</b>	<b>6 482</b>	<b>8 139</b>
Veal - Veau:			
Bone in - Avec os	(2)	)	
Boneless - Désossé	(2)	)	152
<b>Total</b>	<b>174</b>	<b>152</b>	<b>256</b>
Mutton and lamb - Mouton et agneau:			
Carcasses and cuts - Carcasses et coupes	853	850	1 896
Fancy meats - Abats:			
Pork - Porc	922	905	202
Beef - Boeuf	1 583	1 575	(2)
Veal - Veau	(2)	(2)	(2)
Lamb - Agneau	(2)	(2)	(2)
<b>Total</b>	<b>3 190</b>	<b>3 169</b>	<b>2 482</b>
<b>FROZEN MEAT - TOTAL - VIANDES CONGELÉES</b>	<b>13 512</b>	<b>13 548</b>	<b>15 161</b>

See footnote(s) at end of Table 1.

Voir note(s) à la fin du tableau 1.

TABLE 1. Stocks of Frozen Meat in Cold Storage - Continued

TABLEAU 1. Stocks de viandes congelées en entreposage frigorifique - suite

Kind and classification	July 1, 1988 <sup>P</sup>	June 1, 1988 <sup>F</sup>	July 1, 1987
Sorte et classification	1 <sup>er</sup> juillet 1988 <sup>P</sup>	1 <sup>er</sup> juin 1988 <sup>F</sup>	1 <sup>er</sup> juillet 1987
Manitoba			
metric - tonnes - métriques			
Pork - Porc:			
Hams - Jambons:			
9 kg and under - et moins	)		
9-12 kg	) 148	145	(1)
12 kg and over - et plus	)		
Backs (boneless and skinless) - Dos (désossés et écouennés)			
Loins - Longes	16	9	3
	23	(1)	80
Bellies - Flancs:			
5.5 kg and under - et moins	)		
5.5 kg and over - et plus	) 238	238	159
Shoulders - Épaules			
Butts - Socs	(1)	(1)	(1)
Picnics	29	30	60
Tenderloins - Filets	43	(1)	(1)
Spare ribs - Côtes levées	14	15	7
Back ribs - Côtes levées de dos	28	29	54
	18	20	59
Trimings - Parures:			
80% and over, lean - et plus de maigre	)		
80% and under - et moins	) 49	43	31
Skinless neck fat - Gras de cou écouenné			
Unclassified - Non classé	(1)	-	-
	571	412	725
<b>Total</b>	<b>1 179</b>	<b>1 142</b>	<b>1 291</b>
Beef - Boeuf:			
Bone in - Avec os	85	91	71
Boneless - Désossé	365	570	310
<b>Total</b>	<b>450</b>	<b>461</b>	<b>381</b>
Veal - Veau:			
Bone in - Avec	-	-	-
Boneless - Désossé	(2)	(2)	(2)
<b>Total</b>	<b>(2)</b>	<b>(2)</b>	<b>(2)</b>
Mutton and lamb - Mouton et agneau:			
Carcasses and cuts - Carcasses et coupes	(2)	(2)	(2)
Fancy meats - Abats:			
Pork - Porc	200	200	323
Beef - Boeuf	(2)	(2)	(2)
Veal - Veau	(2)	-	(2)
Lamb - Agneau	(2)	(2)	-
<b>Total</b>	<b>450</b>	<b>450</b>	<b>541</b>
<b>FROZEN MEAT - TOTAL - VIANDES CONGELÉES</b>	<b>2 119</b>	<b>2 094</b>	<b>2 364</b>

See footnote(s) at end of Table 1.  
Voir note(s) à la fin du tableau 1.

TABLE 1. Stocks of Frozen Meat in Cold Storage - Continued

TABLEAU 1. Stocks de viandes congelées en entreposage frigorifique - suite

Kind and classification	July 1, 1988P	June 1, 1988F	July 1, 1987
Sorte et classification	1 <sup>er</sup> juillet 1988P	1 <sup>er</sup> juin 1988F	1 <sup>er</sup> juillet 1987
Saskatchewan			
metric - tonnes - métriques			
Pork - Porc:			
Hams - Jambons:			
9 kg and under - et moins	)		
9-12 kg	) 69	69	(1)
12 kg and over - et plus	)		
Backs (boneless and skinless) - Dos (désoasés et écrouennés)	(1)	(1)	160
Loins - Longes	(1)	(1)	5
Bellies - Flancs:			
5.5 kg and under - et moins	)		
5.5 kg and over - et plus	) 90	90	51
Shoulders - Épaules	(1)	(1)	(1)
Butts - Socs	-	-	(1)
Picnics	(1)	(1)	(1)
Tenderloins - Filets	-	(1)	5
Spare ribs - Côtes levées	(1)	(1)	15
Back ribs - Côtes levées de dos	(1)	(1)	(1)
Trimings - Parures:			
80% and over, lean - et plus de maigre	)		
60% and under - et moins	) 168	168	48
Skinless neck fat - Gras de cou écrouenné	(1)	(1)	(1)
Unclassified - Non classé	215	210	55
<b>Total</b>	<b>542</b>	<b>538</b>	<b>338</b>
Beef - Boeuf:			
Bone in - Avec os	(2)	(2)	(2)
Boneless - Désoasé	(2)	(2)	(2)
<b>Total</b>	<b>(2)</b>	<b>(2)</b>	<b>(2)</b>
Veal - Veau:			
Bone in - Avec os	-	-	-
Boneless - Désoasé	-	-	-
<b>Total</b>	<b>-</b>	<b>-</b>	<b>-</b>
Mutton and lamb - Mouton et agneau:			
Carcasses and cuts - Carcasses et coupes	(2)	(2)	(2)
Fancy meats - Abats:			
Pork - Porc	(2)	(2)	36
Beef - Boeuf	262	262	185
Veal - Veau	-	-	-
Lamb - Agneau	(2)	(2)	-
<b>Total</b>	<b>420</b>	<b>417</b>	<b>221</b>
<b>FROZEN MEAT - TOTAL - VIANDES CONGELÉES</b>	<b>1 281</b>	<b>1 274</b>	<b>889</b>

See footnote(s) at end of Table 1. -  
Voir note(s) à la fin du tableau 1.

TABLE 1. Stocks of Frozen Meat in Cold Storage - Continued

TABLEAU 1. Stocks de viandes congelées en entreposage frigorifique - suite

Kind and classification	July 1, 1988 <sup>P</sup>	June 1, 1988 <sup>F</sup>	July 1, 1987
Sorte et classification	1 <sup>er</sup> juillet 1988 <sup>P</sup>	1 <sup>er</sup> juin 1988 <sup>F</sup>	1 <sup>er</sup> juillet 1987
Alberta			
metric - tonnes - métriques			
Pork - Porc:			
Hams - Jambons:			
9 kg and under - et moins	)		
9-12 kg	) (1)	(1)	(1)
12 kg and over - et plus	)		
Backs (boneless and skinless) - Dos (désossés et écouennés)	(1)	(1)	34
Loins - Longes	88	(1)	72
Bellies - Flancs:			
5.5 kg and under - et moins	)	87	(1)
5.5 kg and over - et plus	)		
Shoulders - Épaules	(1)	(1)	(1)
Butts - Socs	89	(1)	55
Picnics	(1)	(1)	12
Tenderloins - Filets	6	5	2
Spare ribs - Côtes levées	137	120	145
Back ribs - Côtes levées de dos	26	28	19
Trimmings - Parures:			
80% and over, lean - et plus de maigre	)		
80% and under - et moins	) (1)	(1)	(1)
Skinless neck fat - Gras de cou écouenné	(1)	(1)	(1)
Unclassified - Non classé	516	720	590
<b>Total</b>	<b>949</b>	<b>950</b>	<b>891</b>
Beef - Boeuf:			
Bone in - Avec os	700	719	) 1 568
Boneless - Désossé	1 042	1 321	)
<b>Total</b>	<b>1 742</b>	<b>2 040</b>	<b>1 568</b>
Veal - Veau:			
Bone in - Avec os	11	14	) 31
Boneless - Désossé	45	30	)
<b>Total</b>	<b>56</b>	<b>44</b>	<b>31</b>
Mutton and lamb - Mouton et agneau:			
Carcasses and cuts - Carcasses et coupes	178	201	152
Fancy meats - Abats:			
Pork - Porc	124	134	273
Beef - Boeuf	928	967	765
Veal - Veau	(2)	(2)	(2)
Lamb - Agneau	(2)	(2)	(2)
<b>Total</b>	<b>1 421</b>	<b>1 391</b>	<b>1 049</b>
<b>FROZEN MEAT - TOTAL - VIANDES CONGELÉES</b>	<b>4 347</b>	<b>4 626</b>	<b>3 692</b>

See footnote(s) at end of Table 1.  
Voir note(s) à la fin du tableau 1.

TABLE 1. Stocks of Frozen Meat in Cold Storage - Concluded

TABLEAU 1. Stocks de viandes congelées en entreposage frigorifique - fin

Kind and classification	July 1, 1988 <sup>P</sup>	June 1, 1988 <sup>F</sup>	July 1, 1987
Sorte et classification	1 <sup>er</sup> juillet 1988 <sup>P</sup>	1 <sup>er</sup> juin 1988 <sup>F</sup>	1 <sup>er</sup> juillet 1987
British Columbia - Colombie-Britannique			
metric - tonnes - métriques			
Pork - Porc:			
Hams - Jambons:			
9 kg and under - et moins	)		
9-12 kg	) 95	95	118
12 kg and over - et plus	)		
Backs (boneless and skinless) - Dos (désossés et écrouennés)	47	48	29
Loins - Longes	36	37	16
Bellies - Flancs:			
5.5 kg and under - et moins	)		
5.5 kg and over - et plus	) 111	118	(1)
Shoulders - Épaules	-	-	-
Butts - Socs	17	18	24
Picnics	(1)	(1)	37
Tenderloins - Filets	4	4	(1)
Spare ribs - Côtes levées	71	71	74
Back ribs - Côtes levées de dos	23	24	28
Trimmings - Parures:			
80% and over, lean - et plus de maigre	209	209	) 278
80% and under - et moins	115	118	)
Skinless neck fat - Gras de cou écrouenné	(1)	(1)	(1)
Unclassified - Non classé	384	389	310
<b>Total</b>	<b>1 113</b>	<b>1 130</b>	<b>913</b>
Beef - Boeuf:			
Bone in - Avec os	11	15	66
Boneless - Désossé	244	262	282
<b>Total</b>	<b>255</b>	<b>277</b>	<b>348</b>
Veal - Veau:			
Bone in - Avec os	(2)	(2)	(2)
Boneless - Désossé	(2)	(2)	(2)
<b>Total</b>	<b>(2)</b>	<b>(2)</b>	<b>10</b>
Mutton and lamb - Mouton et agneau:			
Carcasses and cuts - Carcasses et coupes	69	(2)	192
Fancy meats - Abats:			
Pork - Porc	92	(2)	57
Beef - Boeuf	165	144	285
Veal - Veau	-	(2)	(2)
Lamb - Agneau	-	-	(2)
<b>Total</b>	<b>257</b>	<b>253</b>	<b>351</b>
<b>FROZEN MEAT - TOTAL - VIANDES CONGELÉES</b>	<b>1 758</b>	<b>1 792</b>	<b>1 814</b>

(1) Included in unclassified.

(1) Inclus sous la rubrique "non classé".

(2) Omitted to avoid disclosing individual company operations, included in totals.

(2) Chiffres omis pour garantir le secret des renseignements individuels; ces données sont toutefois comprises dans les totaux.

TABLE 2. Stocks of Frozen Imported Meat

TABLEAU 2. Stocks de viandes congelées importées

Kind and classification	July 1, 1988 <sup>P</sup>	June 1, 1988 <sup>F</sup>	July 1, 1987
Sorte et classification	1 <sup>er</sup> juillet 1988 <sup>P</sup>	1 <sup>er</sup> juin 1988 <sup>F</sup>	1 <sup>er</sup> juillet 1987
metric - tonnes - métriques			
Beef - Boeuf:			
Bone in - Avec os	109	54	109
Boneless - Désossé	6 247	5 783	6 554
Veal - Veau:			
Bone in - Avec os	47	) 233	300
Boneless - Désossé	212	)	
Mutton - Mouton	241	517	279
Lamb - Agneau	1 298	1 072	2 165
<b>Total</b>	<b>8 153</b>	<b>7 659</b>	<b>9 406</b>

(1) Omitted to avoid disclosing individual company operations, included in totals.

(1) Chiffres omis pour garantir le secret des renseignements individuels; ces données sont toutefois comprises dans les totaux.

TABLE 3. Summary - Frozen Meat Stocks by Kind, Canada(1)

TABLEAU 3. Sommaire - Viandes congelées par sorte, Canada(1)

Kind	July 1, 1988 <sup>P</sup>	June 1, 1988 <sup>F</sup>	July 1, 1987
Sorte	1 <sup>er</sup> juillet 1988 <sup>P</sup>	1 <sup>er</sup> juin 1988 <sup>F</sup>	1 <sup>er</sup> juillet 1987
metric - tonnes - métriques			
Pork - Porc	12 349	12 523	10 093
Beef - Boeuf	18 161	17 918	17 382
Veal - Veau	) 3 396	3 285	( 598
Mutton and lamb - Mouton et agneau	)	(	( 2 670
<b>Total</b>	<b>33 905</b>	<b>33 726</b>	<b>30 743</b>

(1) Includes fancy meats.

(1) Les stocks d'abats sont inclus.



Chart-1

**Frozen Pork: July 1st Stocks, Canada, 1966-1988**  
**Porc congelé: Stocks au 1er juillet, Canada, 1966-1988**

Metric tonnes  
Tonnes métrique  
'000



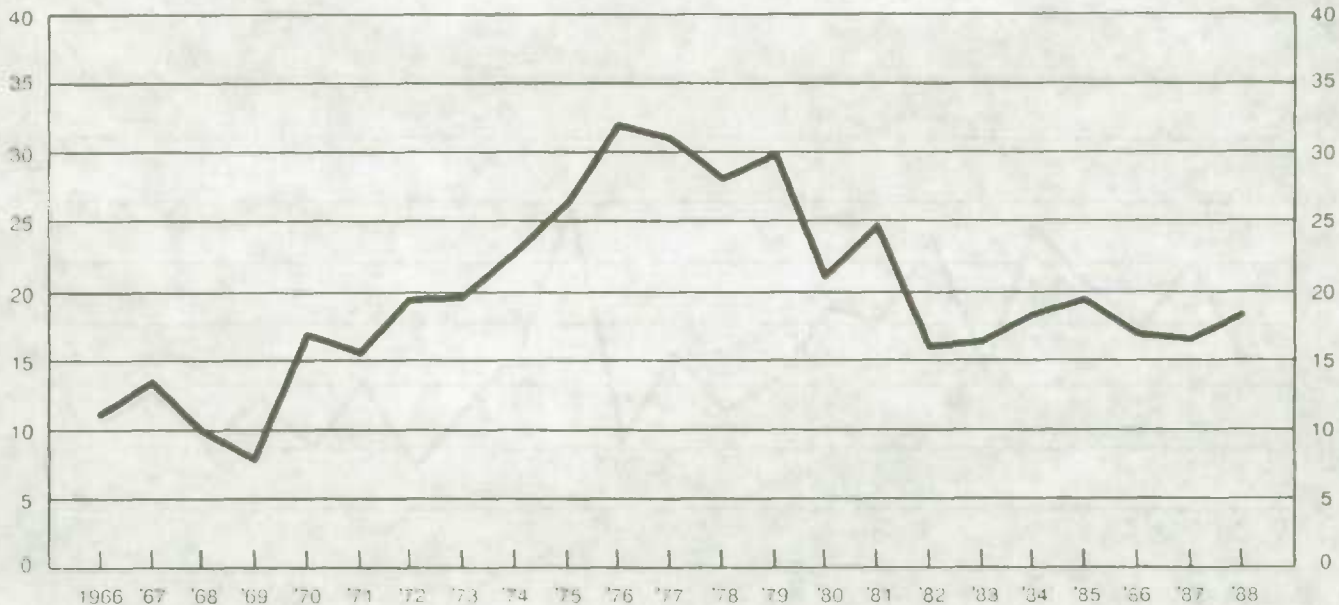
Graphique-1

Metric tonnes  
Tonnes métrique  
'000

Chart-2

**Frozen Beef: July 1st Stocks, Canada, 1966-1988**  
**Boeuf congelé: Stocks au 1er juillet, Canada, 1966-1988**

Metric tonnes  
Tonnes métrique  
'000



Graphique-2

Metric tonnes  
Tonnes métrique  
'000




Chart-3

Graphique-3

**Frozen Veal: July 1<sup>st</sup> Stocks, Canada, 1966-1988**  
**Veau congelé: Stocks au 1<sup>er</sup> juillet, Canada, 1966-1988**

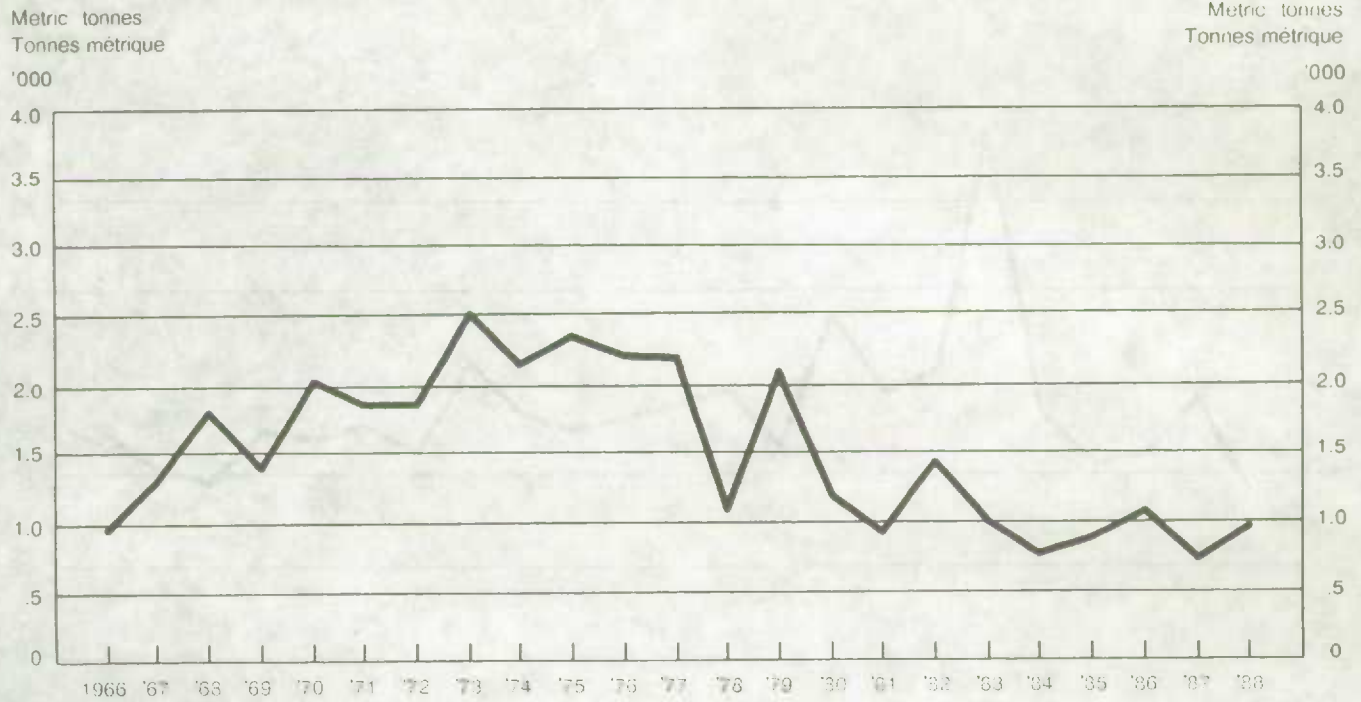
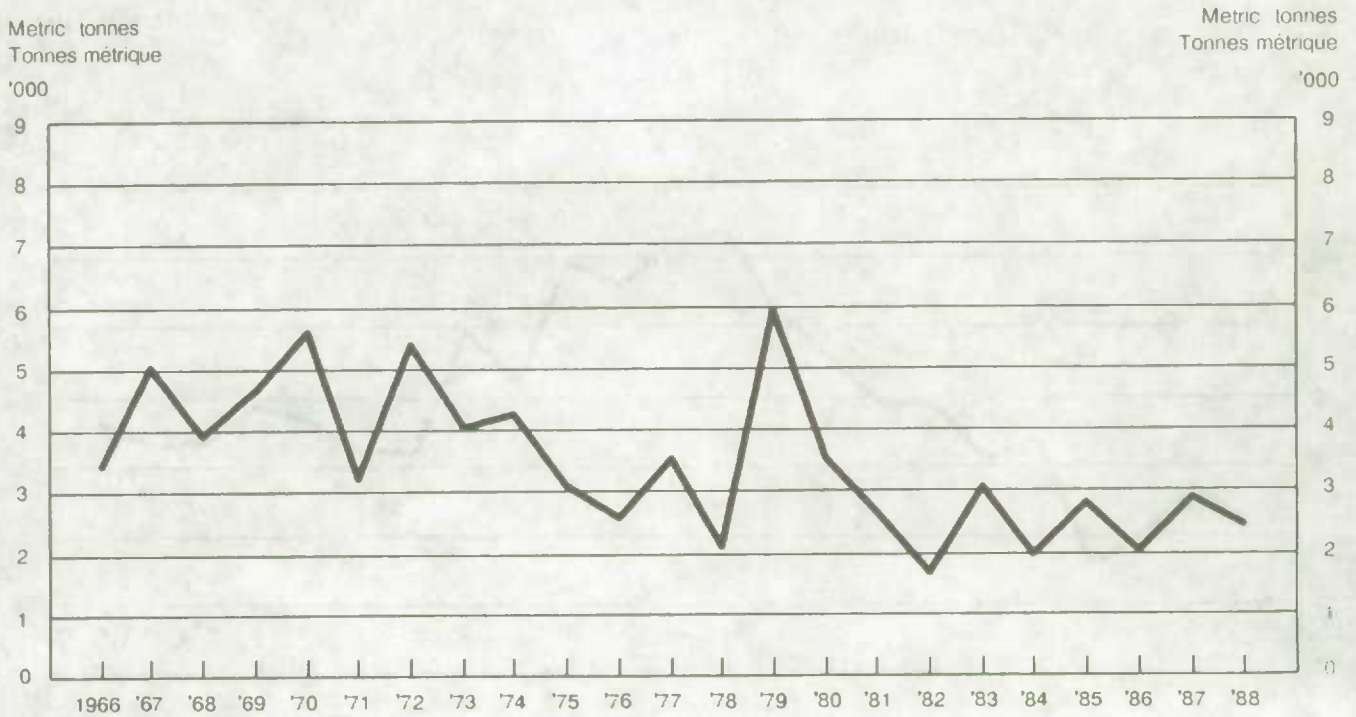


Chart-4

Graphique-4

**Frozen Mutton and Lamb: July 1<sup>st</sup> Stocks, Canada, 1966-1988**  
**Mouton et agneau congelé: Stocks au 1<sup>er</sup> juillet, Canada, 1966-1988**



# Every week

**The numbers that make decisions**

**The data that highlight national economic trends**

*Infomat* is a digest of the most important statistics of the week. It is invaluable for business planners, policy makers and members of the media who take an interest in the Canadian economy.

Articles cite the most recent economic and social data available, describe current trends and point out significant changes. Regular features include a complete list of publications released by Statistics Canada during the reference week, a table of key economic indicators and a list of upcoming data releases. The text is concise, easy-to-read and complemented by tables and charts.

*Infomat*, Catalogue No. 11-002E (weekly), is available for \$2.00 per copy/\$100.00 annually (in Canada); \$3.00 per copy/\$150.00 annually (elsewhere).

# Toutes les semaines

**Les chiffres qui font les décisions**

**Les données illustrant les tendances de l'économie canadienne**

*Infomat* est un résumé des statistiques les plus importantes de la semaine. C'est un outil d'une valeur inestimable pour les planificateurs du monde des affaires, les responsables de l'élaboration des politiques et les médias d'information s'intéressant à l'économie canadienne.

Les articles contenus dans ce bulletin citent les plus récentes données économiques et sociales disponibles, décrivent les tendances actuelles et soulignent les changements les plus significatifs. On y retrouve des chroniques régulières, notamment une liste complète des nouvelles publications parues à Statistique Canada au cours de la semaine de référence, un tableau des principaux indicateurs économiques, ainsi qu'une liste des données à paraître. Le texte est concis, facile à lire et illustré de tableaux et de graphiques.

*Infomat*, n° 11-002F au catalogue (hebdomadaire), se vend \$2.00 l'exemplaire ou \$100.00 pour un abonnement annuel au Canada; \$3.00 l'exemplaire ou \$150.00 pour un abonnement annuel à l'étranger.



To order, complete the order form included or write to Publication Sales, Statistics Canada, Ottawa, Ontario, K1A 0T6. For faster service, using Visa or MasterCard, call toll-free.

Please make cheques or money orders payable to the Receiver General for Canada/Publications.

Contact a Regional Reference Centre near you for further information.

Call Toll-Free  
**1-800-267-6677**  
Téléphonez sans frais

Vous pouvez commander en remplissant le bon de commande ci joint ou en écrivant à Vente des publications, Statistique Canada, Ottawa, Ontario, K1A 0T6. Si vous désirez obtenir un service plus rapide, téléphonez au numéro sans frais et portez votre commande à votre compte Visa ou MasterCard.

Veillez faire vos chèques ou mandats poste à l'ordre du Receveur général du Canada/Publications.

Pour obtenir plus de renseignements, n'hésitez pas à communiquer avec le centre de consultation régional le plus près de chez vous.

# ALL IN ONE PLACE THE ECONOMIC FACTS AND ANALYSIS YOU NEED

**Canadian Economic Observer:**  
Statistics Canada's New Monthly Economic Report

**N**o other report on the Canadian economy has this much to offer

# TOUT POUR VOUS! LES DONNÉES ÉCONOMIQUES ET L'ANALYSE QUE VOUS RECHERCHEZ

**L'Observateur économique canadien:**  
Le nouveau bulletin économique mensuel de Statistique Canada

**A**ucune autre publication ne vous procure autant de renseignements relatifs à l'économie canadienne

## This month's data

Up-to-the minute data includes all major statistical series released two weeks prior to publication.

## Current Economic Conditions

Brief, "to the point" summary of the economy's performance over the month, including trend analysis of employment, output, demand and leading indicators.

## Statistical and Technical Notes

Information about new or revised statistical programs and methodological developments unique to Statistics Canada.

## Major Economic Events

Chronology of international and national events that affect Canada's economy

## Feature Articles

In-depth research on current business and economic issues.

## Statistical Summary

Statistical tables, charts and graphs cover national accounts, output, demand, trade, labour and financial markets.

## AND MORE

### Regional Analysis

Provincial breakdowns of key economic indicators.

### International Overview

Digest of economic performance in Canada's most important trading partners — Europe, Japan, and the U.S.A.

### Subscribe Today and Save!

Save **\$40 off** the single-issue price of the **Canadian Economic Observer**.

Catalogue #11-010

12 issues \$200.00 / other countries \$225.00

Per copy \$20.00 / other countries \$22.50

(includes postage and handling)

**For faster service using Visa or MasterCard call toll-free 1-800-267-6677.**

To order, complete the order form included or write to Publications Sales, Statistics Canada, Ottawa, Ontario, K1A 0T6. For faster service, using Visa or MasterCard, call toll-free, 1-800-267-6677.

Please make your cheque or money order payable to the Receiver General for Canada/Publications.

Contact the Statistics Canada Reference Centre nearest you for further information.



## Les données du mois

Des données de dernière heure comprenant toutes les séries de statistiques les plus importantes qui ont été diffusées deux semaines avant la date de publication du bulletin.

## La situation économique actuelle

Le rendement de l'économie au cours du mois, présenté en bref, comportant une analyse de l'emploi, de la production, de la demande et des principaux indicateurs précurseurs des tendances de l'activité économique.

## Des notes techniques et statistiques

Des notes portant sur les nouveaux programmes statistiques ou les programmes révisés et sur les progrès en matière de méthodologie propres à Statistique Canada.

## Les principaux événements économiques

Des événements internationaux et nationaux influençant l'économie canadienne, présentés en ordre chronologique.

## Oes études spéciales

Une recherche approfondie des affaires et des questions d'actualité liées à l'économie.

## Un aperçu statistique

Des tableaux, des graphiques et des diagrammes englobant les statistiques des comptes nationaux, de la production, de la demande, du commerce, de l'emploi, des marchés financiers, etc.

## ET PLUS ENCORE

### Une analyse régionale

Des ventilations par province d'indicateurs économiques stratégiques.

### Un survol de l'économie internationale

Un sommaire du rendement de l'économie des partenaires commerciaux du Canada, comme l'Europe, le Japon et les États-Unis.

### Abonnez-vous dès maintenant et économisez!

Économisez **\$40** sur le prix à l'unité de **L'Observateur économique canadien**.

N° 11-010 au répertoire

Abonnement annuel (12 numéros): \$200 au Canada; \$225 à l'étranger.

Prix au numéro: \$20 au Canada; \$25.50 à l'étranger.

(Ces prix incluent les frais de port et de manutention.)

**Pour obtenir un service plus rapide, composez le numéro sans frais 1-800-267-6677 et portez votre commande à votre compte Visa ou MasterCard.**

Vous pouvez commander en remplissant le bon de commande et faire parvenir à Vente des publications, Statistique Canada, Ottawa (Ontario), K1A 0T6. Si vous désirez obtenir un service plus rapide, téléphonez au numéro sans frais 1-800-267-6677 et portez votre commande à votre compte Visa ou MasterCard.

Veuillez faire votre chèque ou mandat-poste à l'ordre du Receveur général du Canada - Publications.

Pour obtenir plus de renseignements, n'hésitez pas à communiquer avec le centre de consultation de Statistique Canada le plus près de chez vous.

