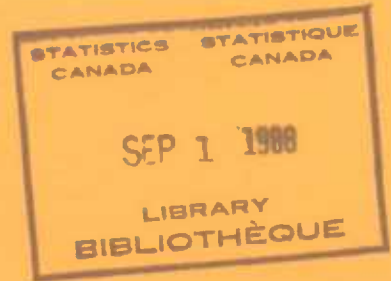


Stocks of frozen meat products

August 1988

Stocks de viandes congelées

Août 1988



Data in Many Forms...

Statistics Canada disseminates data in a variety of forms. In addition to publications, both standard and special tabulations are offered on computer print-outs, microfiche and microfilm, and magnetic tapes. Maps and other geographic reference materials are available for some types of data. Direct access to aggregated information is possible through CANSIM, Statistics Canada's machine-readable data base and retrieval system.

How to Obtain More Information

Inquiries about this publication and related statistics or services should be directed to:

Livestock and Animal Products Section,
Agriculture Division,

Statistics Canada, Ottawa, K1A 0T6 (Telephone: 951-8714) or to the Statistics Canada reference centre in:

St. John's (772-4073)	Sturgeon Falls (753-4888)
Halifax (426-5331)	Winnipeg (983-4020)
Truro (893-7251)	Regina (780-5405)
Montréal (283-5725)	Edmonton (495-3027)
Ottawa (951-8116)	Calgary (292-6717)
Toronto (973-6586)	Vancouver (666-3691)

Toll-free access is provided in all provinces and territories, for users who reside outside the local dialing area of any of the regional reference centres.

Newfoundland and Labrador	1-800-563-4255
Nova Scotia, New Brunswick and Prince Edward Island	1-800-565-7192
Quebec	1-800-361-2831
Ontario	1-800-268-1151
Manitoba	1-800-542-3404
Saskatchewan	1-800-667-7164
Alberta	1-800-282-3907
Southern Alberta	1-800-472-9708
British Columbia (South and Central)	1-800-663-1551
Yukon and Northern B.C. (area served by NorthwTel Inc.)	Zenith 0-8913
Northwest Territories (area served by NorthwTel Inc.)	Call collect 403-495-2011

How to Order Publications

This and other Statistics Canada publications may be purchased from local authorized agents and other community bookstores, through the local Statistics Canada offices, or by mail order to Publication Sales, Statistics Canada, Ottawa, K1A 0T6.

1(613)951-7276
National Toll Free Order Line
Toronto
Credit card only (973-8018)

1-800-267-6677

Des données sous plusieurs formes...

Statistique Canada diffuse les données sous formes diverses. Outre les publications, des totalisations habituelles et spéciales sont offertes sur imprimés d'ordinateur, sur microfiches et microfilms et sur bandes magnétiques. Des cartes et d'autres documents de référence géographiques sont disponibles pour certaines sortes de données. L'accès direct à des données agrégées est possible par le truchement de CANSIM, la base de données ordiolinguage et le système d'extraction de Statistique Canada.

Comment obtenir d'autres renseignements

Toutes demandes de renseignements au sujet de cette publication ou de statistiques et services connexes doivent être adressées à:

Section du bétail et des produits d'origine animale,
Division de l'agriculture,

Statistique Canada, Ottawa, K1A 0T6 (téléphone: 951-8714) ou au centre de consultation de Statistique Canada à:

St. John's (772-4073)	Sturgeon Falls (753-4888)
Halifax (426-5331)	Winnipeg (983-4020)
Truro (893-7251)	Regina (780-5405)
Montréal (283-5725)	Edmonton (495-3027)
Ottawa (951-8116)	Calgary (292-6717)
Toronto (973-6586)	Vancouver (666-3691)

Un service d'appel interurbain sans frais est offert, dans toutes les provinces et dans les territoires, aux utilisateurs qui habitent à l'extérieur des zones de communication locale des centres régionaux de consultation.

Terre-Neuve et Labrador	1-800-563-4255
Nouvelle-Écosse, Nouveau-Brunswick et Île-du-Prince-Édouard	1-800-565-7192
Québec	1-800-361-2831
Ontario	1-800-268-1151
Manitoba	1-800-542-3404
Saskatchewan	1-800-667-7164
Alberta	1-800-282-3907
Sud de l'Alberta	1-800-472-9708
Colombie-Britannique (sud et centrale)	1-800-663-1551
Yukon et nord de la C.-B. (territoire desservi par la NorthwTel Inc.)	Zénith 0-8913
Territoires du Nord-Ouest (territoire desservi par la NorthwTel Inc.)	Appelez à frais virés au 403-495-2011

Comment commander les publications

On peut se procurer cette publication et les autres publications de Statistique Canada auprès des agents autorisés et des autres librairies locales, par l'entremise des bureaux locaux de Statistique Canada, ou en écrivant à la Section des ventes des publications, Statistique Canada, Ottawa, K1A 0T6.

1(613)951-7276
Commandes: 1-800-267-6677 (sans frais partout au Canada)
Toronto
Carte de crédit seulement (973-8018)

Statistics Canada

Agriculture Division
Livestock and Animal Products Section

Stocks of frozen meat products

August 1988

Published under the authority of
the Minister of Supply and
Services Canada

© Minister of Supply
and Services Canada 1988

Extracts from this publication may be reproduced for individual use without permission provided the source is fully acknowledged. However, reproduction of this publication in whole or in part for purposes of resale or redistribution requires written permission from the Publishing Services Group, Permissions Officer, Canadian Government Publishing Centre, Ottawa, Canada K1A 0S9.

August 1988

Price: Canada, \$11.50, \$115.00 a year
Other Countries, \$12.50, \$125.00 a year

Payment to be made in Canadian funds or equivalent

Catalogue 32-012, Vol. 71, No. 8

ISSN 0703-7333

Ottawa

Statistique Canada

Division de l'agriculture
Section du bétail et des produits d'origine
animale

Stocks de viandes congelées

Août 1988

Publication autorisée par
le ministre des Approvisionnements et
Services Canada

© Ministre des Approvisionnements
et Services Canada 1988

Le lecteur peut reproduire sans autorisation des extraits de cette publication à des fins d'utilisation personnelle à condition d'indiquer la source en entier. Toutefois, la reproduction de cette publication en tout ou en partie à des fins commerciales ou de redistribution nécessite l'obtention au préalable d'une autorisation écrite des Services d'édition, Agent de droit d'auteur, Centre d'édition du gouvernement du Canada, Ottawa, Canada K1A 0S9.

Août 1988

Prix: Canada, \$11.50, \$115.00 par année
Autres pays, \$12.50, \$125.00 par année

Paiement en dollars canadiens ou l'équivalent

Catalogue 32-012, vol. 71, n° 8

ISSN 0703-7333

Ottawa

SYMBOLS

The following standard symbols are used in Statistics Canada publications:

- .. figures not available.
- ... figures not appropriate or not applicable.
- nil or zero.
- amount too small to be expressed.
- P preliminary figures.
- r revised figures.
- x confidential to meet secrecy requirements of the Statistics Act.

This publication was prepared under the direction of:

- . **Helen McDonald**, Chief
Livestock and Animal Products Section
- . **Dave Burroughs**, Analyst
Dairy Products Unit

Please contact us if you would like to receive this information via **ENVOY 100** or a similar electronic messaging system by calling 613-951-8714.

SIGNES CONVENTIONNELS

Les signes conventionnels suivants sont employés uniformément dans les publications de Statistique Canada:

- .. nombres indisponibles.
- ... n'ayant pas lieu de figurer.
- néant ou zéro.
- nombres infimes.
- P nombres provisoires.
- r nombres rectifiés.
- x confidentiel en vertu des dispositions de la Loi sur la statistique relatives au secret.

Cette publication a été rédigée sous la direction de:

- . **Helen McDonald**, chef
Section du bétail et des produits d'origine animale
- . **Dave Burroughs**, analyste
Sous-section des produits laitiers

Si vous désirez recevoir cette information via **ENVOY 100** ou un système de message électronique semblable, s'il-vous-plaît nous le faire savoir en téléphonant 613-951-8714.

TABLE OF CONTENTS

	Page
Highlights of Meat Stocks	5
Source and Content	5
Table	
1. Stocks of Frozen Meat in Cold Storage:	
Canada	6
Atlantic Provinces	7
Quebec	8
Ontario	9
Manitoba	10
Saskatchewan	11
Alberta	12
British Columbia	13
2. Stocks of Frozen Imported Meat	14
3. Summary - Frozen Meat Stocks by Kind, Canada	14
Chart	
1. Frozen Pork Stocks	15
2. Frozen Beef Stocks	15
3. Frozen Veal Stocks	16
4. Frozen Mutton and Lamb Stocks	16

TABLE DES MATIÈRES

	Page
Points saillants des stocks de viandes	5
Source et contenu	5
Tableau	
1. Stocks de viandes congelées en entreposage frigorifique:	
Canada	6
Provinces de l'Atlantique	7
Québec	8
Ontario	9
Manitoba	10
Saskatchewan	11
Alberta	12
Colombie-Britannique	13
2. Stocks de viandes congelées importées	14
3. Sommaire - Viandes congelées par sorte, Canada	14
Graphique	
1. Stocks de porc congelé	15
2. Stocks de boeuf congelé	15
3. Stocks de veau congelé	16
4. Stocks de mouton et agneau congelé	16



HIGHLIGHTS OF MEAT STOCKS

Total frozen meat in cold storage at the opening of the first business day of the month of August amounted to 33 341 metric tonnes as compared with 32 312 tonnes last month and 28 674 tonnes a year ago.

Current stocks as a percentage of stocks at the same date last year are:

	Per cent
Pork	137
Beef	108
Veal) 98
Mutton and lamb)
Fancy meats	133

Source and Content

This report contains data on the stocks of frozen meat held by meat packers and their sales' outlets, wholesale butchers, abattoirs and cold storage warehouses. Inventories are taken only at the wholesale level. Canned meat stocks are collected by the Industries Division of Statistics Canada.

Firms are required to report all stocks in their own establishment or in specially rented rooms elsewhere as at the opening of the first business day of the month. By a special arrangement, made with the industry through the Canadian Meat Council, the larger meat packers report total meat inventories regardless of where held. Cold storage warehouses are instructed not to report stocks held for these large packers.

	Number of firms per province
Atlantic Provinces	10
Quebec	28
Ontario	50
Manitoba	9
Saskatchewan	7
Alberta	18
British Columbia	15
Canada	137

Note: Quantities in this publication are, and will continue to be, in S.I. units

The conversion factor is:

1 kg = 2.2046 lb.

POINTS SAILLANTS DES STOCKS DE VIANDES

Au premier jour d'affaires d'août il y avait en tout 33 341 tonnes métriques de viandes congelées dans les entrepôts frigorifiques contre 32 312 le mois dernier et 28 674 il y a un an.

Les stocks courants en pourcentage des stocks à la même date l'année dernière sont:

	Pourcentage
Porc	137
Boeuf	108
Veau) 98
Mouton et agneau)
Abats	133

Source et contenu

Ce bulletin présente des données sur les stocks de viandes congelées détenus par les entreprises de conditionnement des viandes et leurs points de vente, par les bouchers-grosistes, les abattoirs et les entrepôts frigorifiques. L'inventaire se fait au niveau de la vente de gros seulement. Les renseignements sur les stocks de viandes en boîtes sont recueillis par la Division des industries de Statistique Canada.

Les entreprises doivent déclarer tous les atocks qu'elles détiennent chez elles ou dans des endroits spécialement loués au premier jour d'affaires du mois. Par suite d'un arrangement spécial avec l'industrie, par l'entremise du Conseil des viandes du Canada, les grosses entreprises de conditionnement des viandes déclarent leurs stocks totaux où qu'ils soient détenus. Les entrepôts frigorifiques ont instruction de ne pas inscrire les stocks détenus pour le compte de ces grandes entreprises.

	Nombre d'entreprises par province
Provinces de l'Atlantique	10
Québec	28
Ontario	50
Manitoba	9
Saskatchewan	7
Alberta	18
Colombie-Britannique	15
Canada	137

Note: Les quantités dans cette publication sont et continueront d'être présentées uniquement en unités de mesure du S.I.

Le facteur utilisé est:

1 kg = 2.2046 liv.

TABLE 1. Stocks of Frozen Meat in Cold Storage

TABLEAU 1. Stocks de viandes congelées en entreposage frigorifique

Kind and classification	August 1, 1988 ^P	July 1, 1988 ^R	August 1, 1987
Sorte et classification	1 ^{er} août 1988 ^P	1 ^{er} juillet 1988 ^R	1 ^{er} août 1987
Canada			
metric - tonnes - métriques			
Pork - Porc:			
Hams - Jambons:			
9 kg and under - et moins	408	377	211
9-12 kg	76	79	45
12 kg and over - et plus	162	153	23
Backs (boneless and skinless) - Dos (désossés et écouennés)			
Loins - Longes	579	564	470
	550	542	257
Bellies - Flancs:			
5.5 kg and under - et moins	512	490	552
5.5 kg and over - et plus	225	234	216
Shoulders - Épaules			
Butts - Socs	220	177	149
Picnics	297	293	387
Tenderloins - Filets	372	375	267
Spare ribs - Côtes levées	129	148	97
Back ribs - Côtes levées de dos	743	701	542
	493	503	275
Trimnings - Parures:			
80% and over, lean - et plus de maigre	932	1 054	705
80% and under - et moins	1 214	1 229	649
Skinless neck fat - Gras de cou écouenné			
Unclassified - Non classé	348	323	143
	2 863	2 802	2 721
Total	10 122	10 046	7 709
Beef - Boeuf:			
Bone in - Avec os	1 879	1 823	1 081
Boneless - Désossé	11 494	10 904	10 860
Total	13 373	12 728	11 941
Veal - Veau:			
Bone in - Avec os	97	87	53
Boneless - Désossé	328	340	347
Total	425	427	400
Mutton and lamb - Mouton et agneau:			
Carcasses and cuts - Carcasses et coupes	1 794	1 818	2 909
Fancy meats - Abats:			
Pork - Porc	2 313	2 142	1 338
Beef - Boeuf	4 162	4 001	4 238
Veal - Veau	(2)	(2)	54
Lamb - Agneau	(2)	(2)	86
Total	7 627	7 296	5 716
FROZEN MEAT - TOTAL - VIANDES CONGELÉES	33 341	32 312	28 674

TABLE 1. Stocks of Frozen Meat in Cold Storage - Continued

TABLEAU 1. Stocks de viandes congelées en entreposage frigorifique - suite

Kind and classification	August 1, 1988P	July 1, 1988 ^r	August 1, 1987
Sorte et classification	1 ^{er} août 1988P	1 ^{er} juillet 1988 ^r	1 ^{er} août 1987
Atlantic Provinces - Provinces de l'Atlantique			
metric - tonnes - métriques			
Pork - Porc:			
Hams - Jambons:			
9 kg and under - et moins)		
9-12 kg) 97	97	36
12 kg and over - et plus)		
Backs (boneless and skinless) - Dos (désossés et écrouennés)	(1)	(1)	16
Loins - Longes	25	45	28
Bellies - Flancs:			
5.5 kg and under - et moins)		
5.5 kg and over - et plus) (1)	(1)	(1)
Shoulders - Épaules	28	32	55
Butts - Socs	38	40	14
Picnics	34	36	7
Tenderloins - Filets	(1)	(1)	(1)
Spare ribs - Côtes levées	69	55	13
Back ribs - Côtes levées de dos	(1)	(1)	(1)
Trimnings - Parures:			
80% and over, lean - et plus de maigre)		
80% and under - et moins) 35	33	62
Skinless neck fat - Gras de cou écrouenné	(1)	(1)	(1)
Unclassified - Non classé	156	154	153
Total	483	491	385
Beef - Boeuf:			
Bone in - Avec os	28	32	31
Boneless - Désossé	1 567	1 507	414
Total	1 595	1 539	445
Veal - Veau:			
Bone in - Avec os	(2)	(2)) 5
Boneless - Désossé	(2)	(2))
Total	(2)	(2)	5
Mutton and lamb - Mouton et agneau:			
Carcasses and cuts - Carcasses et coupes	(2)	(2)	45
Fancy meats - Abats:			
Pork - Porc	(2)	(2)	16
Beef - Boeuf	77	68	89
Veal - Veau	-	-	-
Lamb - Agneau	(2)	(2)	-
Total	91	82	105
FROZEN MEAT - TOTAL - VIANDES CONGELÉES	2 216	2 165	985

See footnote(s) at end of Table 1.

Voir note(s) à la fin du tableau 1.

TABLE 1. Stocks of Frozen Meat in Cold Storage - Continued

TABLEAU 1. Stocks de viandes congelées en entreposage frigorifique - suite

Kind and classification	August 1, 1988P	July 1, 1988 ^r	August 1, 1987
Sorte et classification	1 ^{er} août 1988P	1 ^{er} juillet 1988 ^r	1 ^{er} août 1987
Québec			
metric - tonnes - métriques			
Pork - Porc:			
Hams - Jambons:			
9 kg and under - et moins)			
9-12 kg)	160	155	(1)
12 kg and over - et plus)			
Backs (boneless and skinless) - Dos (désossés et écouennés)	277	277	131
Loins - Longes	162	154	75
Bellies - Flancs:			
5.5 kg and under - et moins)			
5.5 kg and over - et plus)	99	98	65
Shoulders - Épaules	90	51	29
Butts - Socs	58	61	86
Picnics	97	96	109
Tenderloins - Filets	79	102	68
Spare ribs - Côtes levées	113	116	127
Back ribs - Côtes levées de dos	86	97	73
Trimnings - Parures:			
80% and over, lean - et plus de maigre	272	256	211
80% and under - et moins	655	701	268
Skinless neck fat - Gras de cou écouenné	146	132	47
Unclassified - Non classé	900	926	1 127
Total	3 193	3 221	2 415
Beef - Boeuf:			
Bone in - Avec os	727	714	400
Boneless - Désossé	2 589	2 457	1 665
Total	3 317	3 171	2 065
Veal - Veau:			
Bone in - Avec os	25	24	32
Boneless - Désossé	150	171	164
Total	175	195	196
Mutton and lamb - Mouton et agneau:			
Carcasses and cuts - Carcasses et coupes	530	516	143
Fancy meats - Abats:			
Pork - Porc	694	634	327
Beef - Boeuf	748	741	380
Veal - Veau	(2)	(2)	(2)
Lamb - Agneau	(2)	(2)	(2)
Total	1 533	1 468	813
FROZEN MEAT - TOTAL - VIANDES CONGELÉES	8 747	8 571	5 632

See footnote(s) at end of Table 1.

Voir note(s) à la fin du tableau 1.

TABLE 1. Stocks of Frozen Meat in Cold Storage - Continued

TABLEAU 1. Stocks de viandes congelées en entreposage frigorifique - suite

Kind and classification	August 1, 1988P	July 1, 1988P	August 1, 1987
Sorte et classification	1er août 1988P	1er juillet 1988P	1er août 1987
Ontario			
metric - tonnes - métriques			
Pork - Porc:			
Hams - Jambons:			
9 kg and under - et moins)		
9-12 kg) 128	128	(1)
12 kg and over - et plus)		
Backs (boneless and skinless) - Dos (désossés et écouennés)	147	143	107
Loins - Longes	(1)	(1)	(1)
Bellies - Flancs:			
5.5 kg and under - et moins)		
5.5 kg and over - et plus) 176	170	404
Shoulders - Épaules	56	52	(1)
Butts - Socs	(1)	91	(1)
Picnics	38	36	(1)
Tenderloins - Filets	(1)	10	3
Spare ribs - Côtes levées	225	215	73
Back ribs - Côtes levées de dos	302	307	(1)
Trimnings - Parures:			
80% and over, lean - et plus de maigre	359	504	199
80% and under - et moins	265	254	171
Skinless neck fat - Gras de cou écouenné	128	122	(1)
Unclassified - Non classé	671	539	713
Total	2 494	2 571	1 669
Beef - Boeuf:			
Bone in - Avec os	177	179	95
Boneless - Désossé	5 339	5 024	7 122
Total	5 516	5 203	7 217
Veal - Veau:			
Bone in - Avec os	57)	
Boneless - Désossé	106) 148	124
Total	162	148	124
Mutton and lamb - Mouton et agneau:			
Carcasses and cuts - Carcasses et coupes	924	967	2 280
Fancy meats - Abats:			
Pork - Porc	998	924	185
Beef - Boeuf	1 583	1 437	(2)
Veal - Veau	(2)	(2)	(2)
Lamb - Agneau	(2)	(2)	(2)
Total	3 266	3 046	2 585
FROZEN MEAT - TOTAL - VIANDES CONGELÉES	12 363	11 935	13 875

See footnote(s) at end of Table 1.
Voir note(s) à la fin du tableau 1.

TABLE 1. Stocks of Frozen Meat in Cold Storage - Continued

TABLEAU 1. Stocks de viandes congelées en entreposage frigorifique - suite

Kind and classification	August 1, 1988P	July 1, 1988 ^r	August 1, 1987
Sorte et classification	1 ^{er} août 1988P	1 ^{er} juillet 1988 ^r	1 ^{er} août 1987
Manitoba			
metric - tonnes - métriques			
Pork - Porc:			
Hams - Jambons:			
9 kg and under - et moins)		
9-12 kg)	87	(1)
12 kg and over - et plus)		
8acks (boneless and skinless) - Dos (désoossés et écouennés)	29	26	5
Loins - Longes	53	50	(1)
Bellies - flancs:			
5.5 kg and under - et moins)	170	117
5.5 kg and over - et plus)		
Shoulders - Épaules	(1)	(1)	(1)
Butts - Socs	42	38	42
Picnics	32	35	54
Tenderloins - Filets	22	19	12
Spare ribs - Côtes levées	107	96	62
Back ribs - Côtes levées de dos	29	27	72
Trimnings - Parures:			
80% and over, lean - et plus de maigre	12	13	38
80% and under - et moins	32	31	52
Skinless neck fat - Gras de cou écouenné	(1)	(1)	-
Unclassified - Non classé	838	780	718
Total	1 460	1 371	1 173
Beef - Boeuf:			
Bone in - Avec os	173	170	42
Boneless - Désossé	321	310	280
Total	494	480	323
Veal - Veau:			
Bone in - Avec	-	-	(2)
Boneless - Désossé	10	8	(2)
Total	10	8	(2)
Mutton and lamb - Mouton et agneau:			
Carcasses and cuts - Carcasses et coupes	23	21	(2)
Fancy meats - Abata:			
Pork - Porc	313	(2)	383
Beef - Boeuf	(2)	(2)	213
Veal - Veau	-	-	-
Lamb - Agneau	(2)	-	-
Total	901	833	596
FROZEN MEAT - TOTAL - VIANDES CONGELÉES	2 888	2 714	2 209

See footnote(s) at end of Table 1.
Voir note(s) à la fin du tableau 1.

TABLE 1. Stocks of Frozen Meat in Cold Storage - Continued

TABLEAU 1. Stocks de viandes congelées en entreposage frigorifique - suite

Kind and classification	August 1, 1988 ^P	July 1, 1988 ^R	August 1, 1987
Sorte et classification	1 ^{er} août 1988 ^P	1 ^{er} juillet 1988 ^R	1 ^{er} août 1987
Saskatchewan			
metric - tonnes - métriques			
Pork - Porc:			
Hams - Jambons:			
9 kg and under - et moins)			
9-12 kg)	(1)	67	(1)
12 kg and over - et plus)			
Backs (boneless and skinless) - Dos (désossés et écouennés)	56	51	160
Loins - Longes	(1)	(1)	3
Bellies - Flancs:			
5.5 kg and under - et moins)	70	83	50
5.5 kg and over - et plus)			
Shoulders - Épaules	-	-	(1)
Butts - Socs	-	-	(1)
Picnics	-	-	(1)
Tenderloins - filets	10	9	5
Spare ribs - Côtes levées	39	35	(1)
Back ribs - Côtes levées de dos	25	23	7
Trimnings - Parures:			
20% and over, lean - et plus de maigre)	217	207	50
20% and under - et moins)			
Skinless neck fat - Gras de cou écouenné	(1)	8	(1)
Unclassified - Non classé	127	24	67
Total	546	507	343
Beef - Boeuf:			
Bone in - Avec os	(2)	(2)	(2)
Boneless - Désossé	230	227	(2)
Total	(2)	(2)	(2)
Veal - Veau:			
Bone in - Avec os	-	-	-
Boneless - Désossé	-	-	-
Total	-	-	-
Mutton and lamb - Mouton et agneau:			
Carcasses and cuts - Carcasses et coupes	(2)	(2)	(2)
Fancy meats - Abats:			
Pork - Porc	(2)	(2)	39
Beef - Boeuf	210	218	185
Veal - Veau	-	-	-
Lamb - Agneau	(2)	(2)	-
Total	291	294	224
FROZEN MEAT - TOTAL - VIANDES CONGELÉES	1 145	1 090	1 030

See footnote(s) at end of Table 1.

Voir note(s) à la fin du tableau 1.

TABLE 1. Stocks of Frozen Meat in Cold Storage - Continued

TABLEAU 1. Stocks de viandes congelées en entreposage frigorifique - suite

Kind and classification	August 1, 1988P	July 1, 1988P	August 1, 1987
Sorte et classification	1 ^{er} août 1988P	1 ^{er} juillet 1988P	1 ^{er} août 1987
Alberta			
metric - tonnes - métriques			
Pork - Porc:			
Hams - Jambons:			
9 kg and under - et moins)		
9-12 kg) (1)	(1)	(1)
12 kg and over - et plus)		
Backs (boneless and skinless) - Dos (désossés et écrouennés)	28	(1)	14
Loins - Longes	117	113	93
Bellies - Flancs:			
5.5 kg and under - et moins)		
5.5 kg and over - et plus) 79	73	(1)
Shoulders - Épaules	(1)	(1)	(1)
Butts - Socs	46	44	51
Picnics	(1)	(1)	9
Tenderloins - Filets	5	5	2
Spare ribs - Côtes levées	124	120	195
Back ribs - Côtes levées de dos	27	27	20
Trimnings - Parures:			
80% and over, lean - et plus de maigre)		
80% and under - et moins) (1)	(1)	(1)
Skinless neck fat - Gras de cou écrouenné	(1)	(1)	(1)
Unclassified - Non classé	545	549	433
Total	970	930	818
Beef - Boeuf:			
Bone in - Avec os	688	660	310
Boneless - Désossé	1 131	1 067	878
Total	1 819	1 727	1 188
Veal - Veau:			
Bone in - Avec os	8	10) 32
Boneless - Désossé	57	52)
Total	65	62	32
Mutton and lamb - Mouton et agneau:			
Carcasses and cuts - Carcasses et coupes	164	163	172
Fancy meats - Abats:			
Pork - Porc	144	132	316
Beef - Boeuf	787	829	722
Veal - Veau	(2)	(2)	(2)
Lamb - Agneau	(2)	(2)	(2)
Total	1 301	1 330	1 061
FROZEN MEAT - TOTAL - VIANDES CONGELÉES	4 318	4 211	3 271

See footnote(s) at end of Table 1.
Voir note(s) à la fin du tableau 1.

TABLE 1. Stocks of Frozen Meat in Cold Storage - Concluded

TABLEAU 1. Stocks de viandes congelées en entreposage frigorifique - fin

Kind and classification	August 1, 1988 ^P	July 1, 1988 ^r	August 1, 1987
Sorte et classification	1 ^{er} août 1988 ^P	1 ^{er} juillet 1988 ^r	1 ^{er} août 1987
British Columbia - Colombie-Britannique			
metric - tonnes - métriques			
Pork - Porc:			
Hams - Jambons:			
9 kg and under - et moins)		
9-12 kg) 60	60	115
12 kg and over - et plus)		
Backs (boneless and skinless) - Dos (désossés et écouennés)	39	36	38
Loins - Longes	30	29	12
Bellies - Flancs:			
5.5 kg and under - et moins)		
5.5 kg and over - et plus) 120	117	(1)
Shoulders - Épaules	-	-	(1)
Butts - Socs	19	19	42
Picnics	(1)	(1)	67
Tenderloins - Filets	2	2	(1)
Spare ribs - Côtes levées	66	65	66
Back ribs - Côtes levées de dos	18	18	25
Trimnings - Parures:			
80% and over, lean - et plus de maigre	118	113) 260
80% and under - et moins	112	109)
Skinless neck fat - Gras de cou écouenné	19	18	11
Unclassified - Non classé	372	366	267
Total	976	953	905
Beef - Boeuf:			
Bone in - Avec os	13	11	6
Boneless - Désossé	316	313	244
Total	329	323	250
Veal - Veau:			
Bone in - Avec os	(2)	(2)	(2)
Boneless - Désossé	(2)	(2)	8
Total	(2)	(2)	(2)
Mutton and lamb - Mouton et agneau:			
Carcasses and cuts - Carcasses et coupes	(2)	(2)	(2)
Fancy meats - Abats:			
Pork - Porc	76	77	72
Beef - Boeuf	168	166	251
Veal - Veau	-	-	(2)
Lamb - Agneau	-	-	(2)
Total	243	243	331
FROZEN MEAT - TOTAL - VIANDES CONGELÉES	1 663	1 627	1 672

(1) Included in unclassified.

(1) Inclus sous la rubrique "non classé".

(2) Omitted to avoid disclosing individual company operations, included in totals.

(2) Chiffres omis pour garantir le secret des renseignements individuels; ces données sont toutefois comprises dans les totaux.

TABLE 2. Stocks of Frozen Imported Meat

TABLEAU 2. Stocks de viandes congelées importées

Kind and classification	August 1, 1988 ^P	July 1, 1988 ^r	August 1, 1987
Sorte et classification	1 ^{er} août 1988 ^P	1 ^{er} juillet 1988 ^r	1 ^{er} août 1987
metric - tonnes - métriques			
Beef - Boeuf:			
Bone in - Avec os	184	160	71
Boneless - Désossé	5 828	5 411	5 271
Veal - Veau:			
Bone in - Avec os) 209	(47) 159
Boneless - Désossé)	(184)
Mutton - Mouton	287	273	298
Lamb - Agneau	1 328	1 370	2 409
Total	7 836	7 445	8 207

TABLE 3. Summary - Frozen Meat Stocks by Kind, Canada(1)

TABLEAU 3. Sommaire - Viandes congelées par sorte, Canada(1)

Kind	August 1, 1988 ^P	July 1, 1988 ^r	August 1, 1987
Sorte	1 ^{er} août 1988 ^P	1 ^{er} juillet 1988 ^r	1 ^{er} août 1987
metric - tonnes - métriques			
Pork - Porc	12 435	12 186	9 047
Beef - Boeuf	17 535	16 729	16 179
Veal - Veau) 3 371	3 397	(454
Mutton and lamb - Mouton et agneau)	() 2 994
Total	33 341	32 312	28 674

(1) Includes fancy meats.

(1) Les stocks d'abats sont inclus.

Chart-1

Graphique-1

Frozen Pork: August 1st Stocks, Canada, 1966-1988
Porc congelé: Stocks au 1^{er} Août, Canada, 1966-1988

Metric tonnes
Tonnes métrique

Metric tonnes
Tonnes métrique

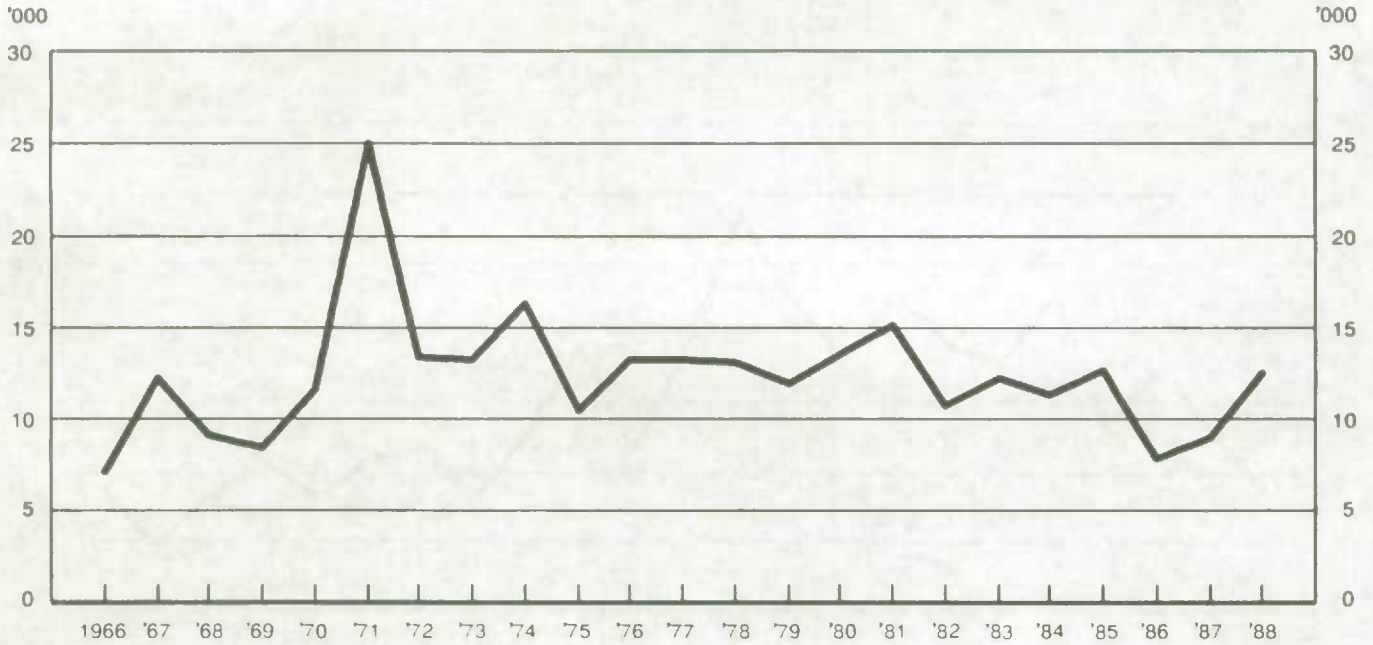


Chart-2

Graphique-2

Frozen Beef: August 1st Stocks, Canada, 1966-1988
Boeuf congelé: Stocks au 1^{er} Août, Canada, 1966-1988

Metric tonnes
Tonnes métrique

Metric tonnes
Tonnes métrique

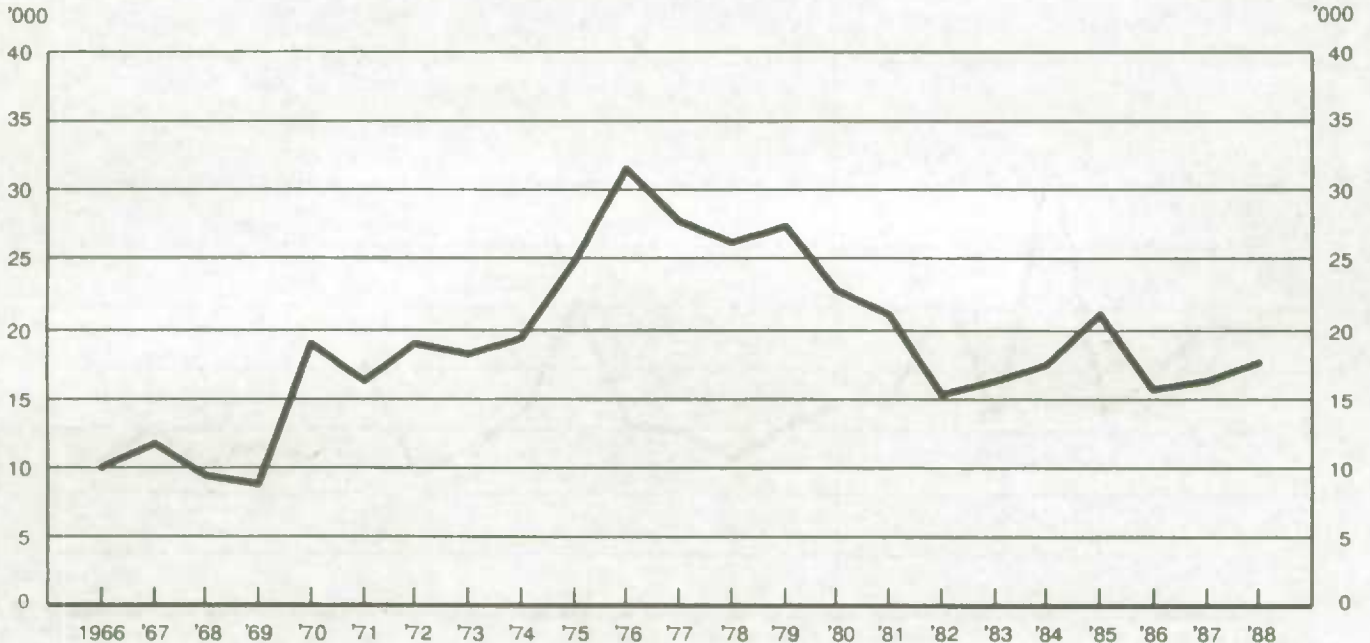




Chart-3

Frozen Veal: August 1st Stocks, Canada, 1966-1988
Veau congelé: Stocks au 1^{er} Août, Canada, 1966-1988

Graphique-3

Metric tonnes
Tonnes métrique

Metric tonnes
Tonnes métrique

'000

'000

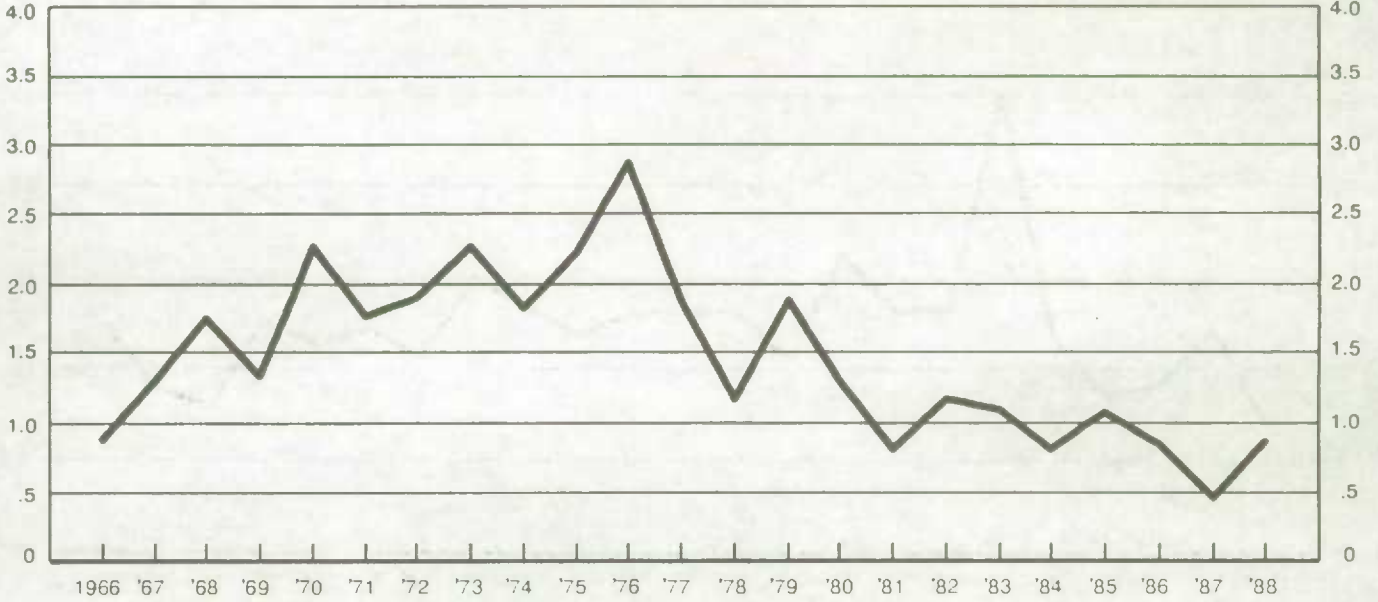


Chart-4

Frozen Mutton and Lamb: August 1st Stocks, Canada, 1966-1988
Mouton et agneau congelé: Stocks au 1^{er} Août, Canada, 1966-1988

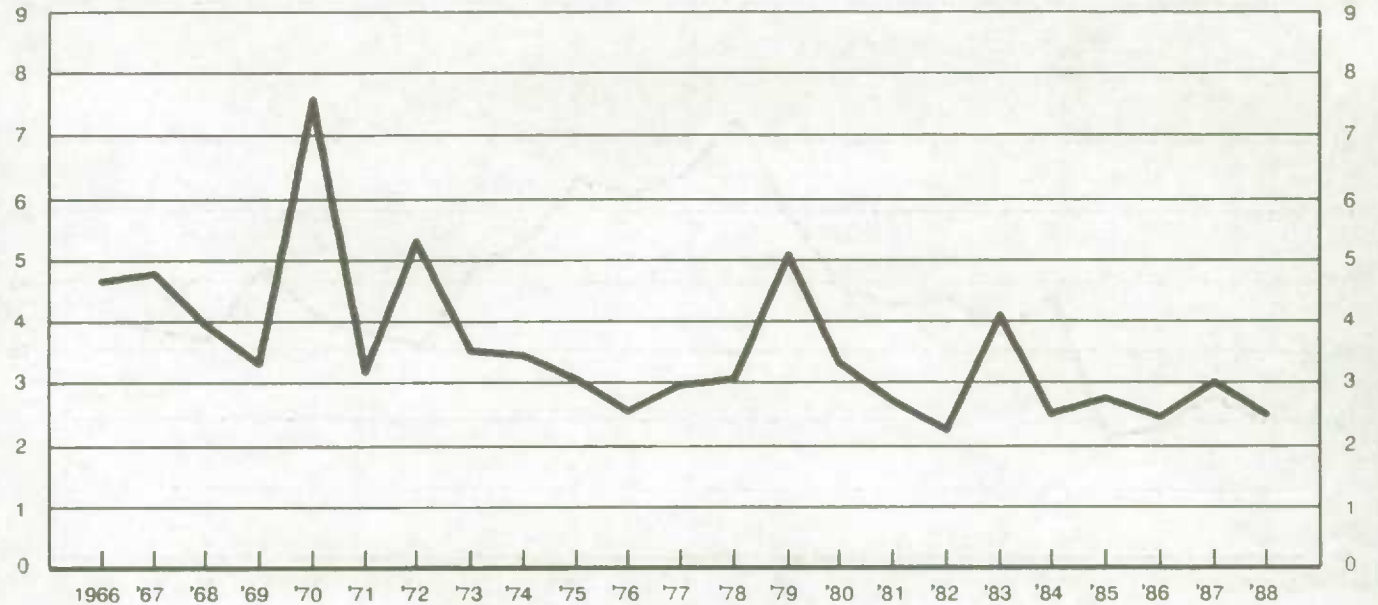
Graphique-4

Metric tonnes
Tonnes métrique

Metric tonnes
Tonnes métrique

'000

'000



Every week

The numbers that make decisions

The data that highlight national economic trends

Infomat is a digest of the most important statistics of the week. It is invaluable for business planners, policy makers and members of the media who take an interest in the Canadian economy.

Articles cite the most recent economic and social data available, describe current trends and point out significant changes. Regular features include a complete list of publications released by Statistics Canada during the reference week, a table of key economic indicators and a list of upcoming data releases. The text is concise, easy-to-read and complemented by tables and charts.

Infomat, Catalogue No. 11-002E (weekly), is available for \$2.00 per copy/\$100.00 annually (in Canada); \$3.00 per copy/\$150.00 annually (elsewhere).

Toutes les semaines

Les chiffres qui font les décisions

Les données illustrant les tendances de l'économie canadienne

Infomat est un résumé des statistiques les plus importantes de la semaine. C'est un outil d'une valeur inestimable pour les planificateurs du monde des affaires, les responsables de l'élaboration des politiques et les médias d'information s'intéressant à l'économie canadienne.

Les articles contenus dans ce bulletin citent les plus récentes données économiques et sociales disponibles, décrivent les tendances actuelles et soulignent les changements les plus significatifs. On y retrouve des chroniques régulières, notamment une liste complète des nouvelles publications parues à Statistique Canada au cours de la semaine de référence, un tableau des principaux indicateurs économiques, ainsi qu'une liste des données à paraître. Le texte est concis, facile à lire et illustré de tableaux et de graphiques.

Infomat, n° 11-002F au catalogue (hebdomadaire), se vend \$2.00 l'exemplaire ou \$100.00 pour un abonnement annuel au Canada; \$3.00 l'exemplaire ou \$150.00 pour un abonnement annuel à l'étranger.



To order, complete the order form included or write to Publication Sales, Statistics Canada, Ottawa, Ontario, K1A 0T6. For faster service, using Visa or MasterCard, call toll-free.

Please make cheques or money orders payable to the Receiver General for Canada/Publications.

Contact a Regional Reference Centre near you for further information.

Call Toll-Free
1-800-267-6677
Téléphonez sans frais

Vous pouvez commander en remplissant le bon de commande ci-joint ou en écrivant à Vente des publications, Statistique Canada, Ottawa, Ontario, K1A 0T6. Si vous désirez obtenir un service plus rapide, téléphonez au numéro sans frais et portez votre commande à votre compte Visa ou MasterCard.

Veuillez faire vos chèques ou mandats-poste à l'ordre du Receveur général du Canada/Publications.

Pour obtenir plus de renseignements, n'hésitez pas à communiquer avec le centre de consultation régional le plus près de chez vous.

ALL IN ONE PLACE THE ECONOMIC FACTS AND ANALYSIS YOU NEED

Canadian Economic Observer:
Statistics Canada's New Monthly Economic Report

No other report on the Canadian economy has this much to offer

TOUT POUR VOUS! LES DONNÉES ÉCONOMIQUES ET L'ANALYSE QUE VOUS RECHERCHEZ

L'Observateur économique canadien:
Le nouveau bulletin économique mensuel de Statistique Canada

Aucune autre publication ne vous procure autant de renseignements relatifs à l'économie canadienne

This month's data

Up-to-the minute data includes all major statistical series released two weeks prior to publication.

Current Economic Conditions

Brief, "to the point" summary of the economy's performance over the month, including trend analysis of employment, output, demand and leading indicators.

Statistical and Technical Notes

Information about new or revised statistical programs and methodological developments unique to Statistics Canada.

Major Economic Events

Chronology of international and national events that affect Canada's economy

Feature Articles

In-depth research on current business and economic issues.

Statistical Summary

Statistical tables, charts and graphs cover national accounts, output, demand, trade, labour and financial markets.

AND MORE

Regional Analysis

Provincial breakdowns of key economic indicators.

International Overview

Digest of economic performance in Canada's most important trading partners — Europe, Japan, and the U.S.A.

Subscribe Today and Save!

Save **\$40 off** the single issue price of the **Canadian Economic Observer**.

Catalogue #11-010

12 issues \$200.00 / other countries \$225.00

Per copy \$20.00 / other countries \$22.50

(includes postage and handling)

For faster service using Visa or MasterCard call toll-free 1-800-267-6677.

To order, complete the order form included or write to Publications Sales, Statistics Canada, Ottawa, Ontario, K1A 0T6. For faster service, using Visa or MasterCard, call toll-free, 1-800-267-6677. Please make your cheque or money order payable to the Receiver General for Canada/Publications.

Contact the Statistics Canada Reference Centre nearest you for further information.



Les données du mois

Des données de dernière heure comprenant toutes les séries de statistiques les plus importantes qui ont été diffusées deux semaines avant la date de publication du bulletin.

La situation économique actuelle

Le rendement de l'économie au cours du mois, présenté en bref, comportant une analyse de l'emploi, de la production, de la demande et des principaux indicateurs précurseurs des tendances de l'activité économique.

Des notes techniques et statistiques

Des notes portant sur les nouveaux programmes statistiques ou les programmes révisés et sur les progrès en matière de méthodologie propres à Statistique Canada.

Les principaux événements économiques

Des événements internationaux et nationaux influençant l'économie canadienne, présentés en ordre chronologique.

Des études spéciales

Une recherche approfondie des affaires et des questions d'actualité liées à l'économie.

Un aperçu statistique

Des tableaux, des graphiques et des diagrammes englobant les statistiques des comptes nationaux, de la production, de la demande, du commerce, de l'emploi, des marchés financiers, etc.

ET PLUS ENCORE

Une analyse régionale

Des ventilations par province d'indicateurs économiques stratégiques.

Un survol de l'économie internationale

Un sommaire du rendement de l'économie des partenaires commerciaux du Canada, comme l'Europe, le Japon et les États-Unis.

Abonnez-vous dès maintenant et économisez!

Économisez **\$40** sur le prix à l'unité de **L'Observateur économique canadien**.

N° 11-010 au répertoire

Abonnement annuel (12 numéros): \$200 au Canada; \$225 à l'étranger.

Prix au numéro: \$20 au Canada; \$25.50 à l'étranger.

(Ces prix incluent les frais de port et de manutention.)

Pour obtenir un service plus rapide, composez le numéro sans frais 1-800-267-6677 et portez votre commande à votre compte Visa ou MasterCard.

Vous pouvez commander en remplissant le bon de commande ci-joint ou en écrivant à Vente des publications, Statistique Canada, Ottawa (Ontario), K1A 0T6. Si vous désirez obtenir un service plus rapide, téléphonez au numéro sans frais 1-800-267-6677 et portez votre commande à votre compte Visa ou MasterCard. Veuillez faire votre chèque ou mandat-poste à l'ordre du Receveur général du Canada - Publications.

Pour obtenir plus de renseignements, n'hésitez pas à communiquer avec le centre de consultation de Statistique Canada le plus près de chez vous.