


# Stocks of frozen meat products

September 1988

# Stocks de viandes congelées

Septembre 1988



## Data in Many Forms...

Statistics Canada disseminates data in a variety of forms. In addition to publications, both standard and special tabulations are offered on computer print-outs, microfiche and microfilm, and magnetic tapes. Maps and other geographic reference materials are available for some types of data. Direct access to aggregated information is possible through CANSIM, Statistics Canada's machine-readable data base and retrieval system.

## How to Obtain More Information

Inquiries about this publication and related statistics or services should be directed to:

Livestock and Animal Products Section,  
Agriculture Division,

Statistics Canada, Ottawa, K1A 0T6 (Telephone: 951-8714) or to the Statistics Canada reference centre in:

St. John's (772-4073)	Sturgeon Falls (753-4888)
Halifax (426-5331)	Winnipeg (983-4020)
Truro (893-7251)	Regina (780-5405)
Montréal (283-5725)	Edmonton (495-3027)
Ottawa (951-8116)	Calgary (292-6717)
Toronto (973-6586)	Vancouver (666-3691)

Toll-free access is provided in all provinces and territories, for users who reside outside the local dialing area of any of the regional reference centres.

Newfoundland and Labrador	1-800-563-4255
Nova Scotia, New Brunswick and Prince Edward Island	1-800-565-7192
Quebec	1-800-361-2831
Ontario	1-800-268-1151
Manitoba	1-800-542-3404
Saskatchewan	1-800-667-7164
Alberta	1-800-282-3907
Southern Alberta	1-800-472-9708
British Columbia (South and Central)	1-800-663-1551
Yukon and Northern B.C. (area served by Northwestel Inc.)	Zenith 0-8913
Northwest Territories (area served by Northwestel Inc.)	Call collect 403-495-2011

## How to Order Publications

This and other Statistics Canada publications may be purchased from local authorized agents and other community bookstores, through the local Statistics Canada offices, or by mail order to Publication Sales, Statistics Canada, Ottawa, K1A 0T6.

1(613)951-7276  
National Toll Free Order Line  
Toronto 1-800-267-6677

Credit card only (973-8018)

## Des données sous plusieurs formes...

Statistique Canada diffuse les données sous formes diverses. Outre les publications, des totalisations habituelles et spéciales sont offertes sur imprimés d'ordinateur, sur microfiches et microfilms et sur bandes magnétiques. Des cartes et d'autres documents de référence géographiques sont disponibles pour certaines sortes de données. L'accès direct à des données agrégées est possible par le truchement de CANSIM, la base de données ordonnologique et le système d'extraction de Statistique Canada.

## Comment obtenir d'autres renseignements

Toutes demandes de renseignements au sujet de cette publication ou de statistiques et services connexes doivent être adressées à:

Section du bétail et des produits d'origine animale,  
Division de l'agriculture,

Statistique Canada, Ottawa, K1A 0T6 (téléphone: 951-8714) ou au centre de consultation de Statistique Canada à:

St. John's (772-4073)	Sturgeon Falls (753-4888)
Halifax (426-5331)	Winnipeg (983-4020)
Truro (893-7251)	Regina (780-5405)
Montréal (283-5725)	Edmonton (495-3027)
Ottawa (951-8116)	Calgary (292-6717)
Toronto (973-6586)	Vancouver (666-3691)

Un service d'appel interurbain sans frais est offert, dans toutes les provinces et dans les territoires, aux utilisateurs qui habitent à l'extérieur des zones de communication locale des centres régionaux de consultation.

Terre-Neuve et Labrador	1-800-563-4255
Nouvelle-Écosse, Nouveau-Brunswick et Île-du-Prince-Édouard	1-800-565-7192
Québec	1-800-361-2831
Ontario	1-800-268-1151
Manitoba	1-800-542-3404
Saskatchewan	1-800-667-7164
Alberta	1-800-282-3907
Sud de l'Alberta	1-800-472-9708
Colombie-Britannique (sud et centrale)	1-800-663-1551
Yukon et nord de la C.-B. (territoire desservi par la Northwestel Inc.)	Zénith 0-8913
Territoires du Nord-Ouest (territoire desservi par la Northwestel Inc.)	Appelez à frais virés au 403-495-2011

## Comment commander les publications

On peut se procurer cette publication et les autres publications de Statistique Canada auprès des agents autorisés et des autres librairies locales, par l'entremise des bureaux locaux de Statistique Canada, ou en écrivant à la Section des ventes des publications, Statistique Canada, Ottawa, K1A 0T6.

1(613)951-7276  
Commandes: 1-800-267-6677 (sans frais partout au Canada)  
Toronto

Carte de crédit seulement (973-8018)

## Statistics Canada

Agriculture Division  
Livestock and Animal Products Section

# Stocks of frozen meat products

September 1988

Published under the authority of  
the Minister of Supply and  
Services Canada

© Minister of Supply  
and Services Canada 1988

Extracts from this publication may be reproduced for individual use without permission provided the source is fully acknowledged. However, reproduction of this publication in whole or in part for purposes of resale or redistribution requires written permission from the Publishing Services Group, Permissions Officer, Canadian Government Publishing Centre, Ottawa, Canada K1A 0S9.

October 1988

Price: Canada, \$11.50, \$115.00 a year  
Other Countries, \$12.50, \$125.00 a year

Payment to be made in Canadian funds or equivalent

Catalogue 32-012, Vol. 71, No. 9

ISSN 0703-7333

Ottawa

## Statistique Canada

Division de l'agriculture  
Section du bétail et des produits d'origine  
animés

# Stocks de viandes congelées

Septembre 1988

Publication autorisée par  
le ministre des Approvisionnements et  
Services Canada

© Ministre des Approvisionnements  
et Services Canada 1988

Le lecteur peut reproduire sans autorisation des extraits de cette publication à des fins d'utilisation personnelle à condition d'indiquer la source en entier. Toutefois, la reproduction de cette publication en tout ou en partie à des fins commerciales ou de redistribution nécessite l'obtention au préalable d'une autorisation écrite des Services d'édition, Agent de droit d'auteur, Centre d'édition du gouvernement du Canada, Ottawa, Canada K1A 0S9.

Octobre 1988

Prix: Canada, \$11.50, \$115.00 par année  
Autres pays, \$12.50, \$125.00 par année

Paiement en dollars canadiens ou l'équivalent

Catalogue 32-012, vol. 71, n° 9

ISSN 0703-7333

Ottawa

## SYMBOLS

The following standard symbols are used in Statistics Canada publications:

- .. figures not available.
- ... figures not appropriate or not applicable.
- nil or zero.
- amount too small to be expressed.
- P preliminary figures.
- r revised figures.
- x confidential to meet secrecy requirements of the Statistics Act.

**Note:** Totals may not add due to rounding.

This publication was prepared under the direction of:

- **Helen McDonald**, Chief  
Livestock and Animal Products Section
- **Dave Burroughs**, Analyst  
Dairy Products Unit

Please contact us if you would like to receive this information via **ENVOY 100** or a similar electronic messaging system by calling 613-951-8714.

## SIGNES CONVENTIONNELS

Les signes conventionnels suivants sont employés uniformément dans les publications de Statistique Canada:

- .. nombres indisponibles.
- ... n'ayant pas lieu de figurer.
- néant ou zéro.
- nombres infimes.
- P nombres provisoires.
- r nombres rectifiés.
- x confidentiel en vertu des dispositions de la Loi sur la statistique relatives au secret.

**Nota:** Les totaux peuvent ne pas additionner à cause de l'arrondissement.

Cette publication a été rédigée sous la direction de:

- **Helen McDonald**, chef  
Section du bétail et des produits d'origine animale
- **Dave Burroughs**, analyste  
Sous-section des produits laitiers

Si vous désirez recevoir cette information via **ENVOY 100** ou un système de message électronique semblable, s'il-vous-plaît nous le faire savoir en téléphonant 613-951-8714.

TABLE OF CONTENTS

	Page
Highlights of Meat Stocks	5
Source and Content	5
<b>Table</b>	
1. Stocks of Frozen Meat in Cold Storage:	
Canada	6
Atlantic Provinces	7
Quebec	8
Ontario	9
Manitoba	10
Saskatchewan	11
Alberta	12
British Columbia	13
2. Stocks of Frozen Imported Meat	14
3. Summary - Frozen Meat Stocks by Kind, Canada	14
<b>Chart</b>	
1. Frozen Pork Stocks	15
2. Frozen Beef Stocks	15
3. Frozen Veal Stocks	16
4. Frozen Mutton and Lamb Stocks	16

TABLE DES MATIÈRES

	Page
Points saillants des stocks de viandes	5
Source et contenu	5
<b>Tableau</b>	
1. Stocks de viandes congelées en entreposage frigorifique:	
Canada	6
Provinces de l'Atlantique	7
Québec	8
Ontario	9
Manitoba	10
Saskatchewan	11
Alberta	12
Colombie-Britannique	13
2. Stocks de viandes congelées importées	14
3. Sommaire - Viandes congelées par sorte, Canada	14
<b>Graphique</b>	
1. Stocks de porc congelé	15
2. Stocks de boeuf congelé	15
3. Stocks de veau congelé	16
4. Stocks de mouton et agneau congelé	16



## HIGHLIGHTS OF MEAT STOCKS

Total frozen meat in cold storage at the opening of the first business day of the month of September amounted to 32 810 metric tonnes as compared with 33 527 tonnes last month and 27 778 tonnes a year ago.

Current stocks as a percentage of stocks at the same date last year are:

	Per cent
Pork	138
Beef	111
Veal	114
Mutton and lamb	100
Fancy meats	120

### Source and Content

This report contains data on the stocks of frozen meat held by meat packers and their sales' outlets, wholesale butchers, abattoirs and cold storage warehouses. Inventories are taken only at the wholesale level. Canned meat stocks are collected by the Industries Division of Statistics Canada.

Firms are required to report all stocks in their own establishment or in specially rented rooms elsewhere as at the opening of the first business day of the month. By a special arrangement, made with the industry through the Canadian Meat Council, the larger meat packers report total meat inventories regardless of where held. Cold storage warehouses are instructed not to report stocks held for these large packers.

	Number of firms per province
Atlantic Provinces	10
Quebec	28
Ontario	50
Manitoba	9
Saskatchewan	6
Alberta	17
British Columbia	16
<b>Canada</b>	<b>136</b>

**Note:** Quantities in this publication are, and will continue to be, in S.I. units

The conversion factor is:

1 kg = 2.2046 lb.

## POINTS SAILLANTS DES STOCKS DE VIANDES

Au premier jour d'affaires de septembre il y avait en tout 32 810 tonnes métriques de viandes congelées dans les entrepôts frigorifiques contre 33 527 le mois dernier et 27 778 il y a un an.

Les stocks courants en pourcentage des stocks à la même date l'année dernière sont:

	Pourcentage
Porc	138
Bœuf	111
Veau	114
Mouton et agneau	100
Abats	120

### Source et contenu

Ce bulletin présente des données sur les stocks de viandes congelées détenus par les entreprises de conditionnement des viandes et leurs points de vente, par les bouchers-grossistes, les abattoirs et les entrepôts frigorifiques. L'inventaire se fait au niveau de la vente de gros seulement. Les renseignements sur les stocks de viandes en boîtes sont recueillis par la Division des industries de Statistique Canada.

Les entreprises doivent déclarer tous les stocks qu'elles détiennent chez elles ou dans des endroits spécialement loués au premier jour d'affaires du mois. Par suite d'un arrangement spécial avec l'industrie, par l'entremise du Conseil des viandes du Canada, les grosses entreprises de conditionnement des viandes déclarent leurs stocks totaux où qu'ils soient détenus. Les entrepôts frigorifiques ont instruction de ne pas inscrire les stocks détenus pour le compte de ces grandes entreprises.

	Nombre d'entreprises par province
Provinces de l'Atlantique	10
Québec	28
Ontario	50
Manitoba	9
Saskatchewan	6
Alberta	17
Colombie-Britannique	16
<b>Canada</b>	<b>136</b>

**Note:** Les quantités dans cette publication sont et continueront d'être présentées uniquement en unités de mesure du S.I.

Le facteur utilisé est:

1 kg = 2.2046 liv.

TABLE 1. Stocks of Frozen Meat in Cold Storage

TABLEAU 1. Stocks de viandes congelées en entreposage frigorifique

Kind and classification	September 1, 1988P	August 1, 1988F	September 1, 1987
Sorte et classification	1 <sup>er</sup> septembre 1988P	1 <sup>er</sup> août 1988F	1 <sup>er</sup> septembre 1987
Canada			
metric - tonnes - métriques			
Pork - Porc:			
Hams - Jambons:			
9 kg and under - et moins	396	381	220
9-12 kg	91	93	39
12 kg and over - et plus	202	196	26
Backs (boneless and skinless) - Dos (désossés et écouennés)	483	541	300
Loins - Longes	299	341	234
Bellies - Flancs:			
5.5 kg and under - et moins	291	422	615
5.5 kg and over - et plus	137	134	114
Shoulders - Épaules	139	188	142
Butts - Socs	211	250	323
Picnics	378	408	232
Tenderloins - Filets	154	170	99
Spare ribs - Côtes levées	482	580	511
Back ribs - Côtes levées de dos	505	517	278
Trimmings - Parures:			
80% and over, lean - et plus de maigre	902	958	785
80% and under - et moins	1 223	1 291	514
Skinless neck fat - Gras de cou écouenné	280	256	145
Unclassified - Non classé	2 787	2 626	2 513
<b>Total</b>	<b>8 961</b>	<b>9 352</b>	<b>7 087</b>
Beef - Boeuf:			
Bone in - Avec os	1 524	1 631	1 058
Boneless - Désossé	13 137	12 905	11 361
<b>Total</b>	<b>14 661</b>	<b>14 536</b>	<b>12 419</b>
Veal - Veau:			
Bone in - Avec os	152	90	55
Boneless - Désossé	412	352	326
<b>Total</b>	<b>564</b>	<b>441</b>	<b>381</b>
Mutton and lamb - Mouton et agneau:			
Carcasses and cuts - Carcasses et coupes	1 633	1 666	2 050
Fancy meats - Abats:			
Pork - Porc	2 586	2 776	1 256
Beef - Boeuf	3 875	3 835	4 360
Veal - Veau	52	(2)	159
Lamb - Agneau	478	(2)	67
<b>Total</b>	<b>6 991</b>	<b>7 532</b>	<b>5 841</b>
<b>FROZEN MEAT - TOTAL - VIANDES CONGELÉES</b>	<b>32 810</b>	<b>33 527</b>	<b>27 778</b>



TABLE 1. Stocks of Frozen Meat in Cold Storage - Continued

TABLEAU 1. Stocks de viandes congelées en entreposage frigorifique - suite

Kind and classification	September 1, 1988P	August 1, 1988F	September 1, 1987
Sorte et classification	1 <sup>er</sup> septembre 1988P	1 <sup>er</sup> août 1988F	1 <sup>er</sup> septembre 1987
Atlantic Provinces - Provinces de l'Atlantique			
metric - tonnes - métriques			
<b>Pork - Porc:</b>			
Hams - Jambons:			
9 kg and under - et moins	)		
9-12 kg	) 76	78	21
12 kg and over - et plus	)		
Backs (boneless and skinless) - Dos (désossés et écrounés)	(1)	(1)	(1)
Loins - Longes	31	26	25
Bellies - Flancs:			
5.5 kg and under - et moins	) (1)	(1)	(1)
5.5 kg and over - et plus	)		
Shoulders - Épaules	27	29	43
Butts - Socs	20	21	23
Picnics	10	23	(1)
Tenderloins - Filets	(1)	(1)	4
Spare ribs - Côtes levées	36	50	8
Back ribs - Côtes levées de dos	(1)	(1)	3
Trimnings - Parures:			
80% and over, lean - et plus de maigre	) 41	41	(1)
80% and under - et moins	)		
Skinless neck fat - Gras de cou écrouné	(1)	(1)	(1)
Unclassified - Non classé	176	212	299
<b>Total</b>	<b>417</b>	<b>481</b>	<b>426</b>
<b>Beef - Boeuf:</b>			
Bone in - Avec os	28	32	57
Boneless - Désossé	1 512	1 427	947
<b>Total</b>	<b>1 541</b>	<b>1 459</b>	<b>1 004</b>
<b>Veal - Veau:</b>			
Bone in - Avec os	(2)	(2)	(2)
Boneless - Désossé	(2)	(2)	(2)
<b>Total</b>	<b>(2)</b>	<b>2</b>	<b>(2)</b>
<b>Mutton and lamb - Mouton et agneau:</b>			
Carcasses and cuts - Carcasses et coupes	(2)	59	(2)
<b>Fancy meats - Abats:</b>			
Pork - Porc	(2)	(2)	15
Beef - Boeuf	64	61	84
Veal - Veau	-	-	-
Lamb - Agneau	(2)	(2)	-
<b>Total</b>	<b>77</b>	<b>74</b>	<b>99</b>
<b>FROZEN MEAT - TOTAL - VIANDES CONGELÉES</b>	<b>2 092</b>	<b>2 076</b>	<b>1 646</b>

See footnote(s) at end of Table 1.  
Voir note(s) à la fin du tableau 1.

TABLE 1. Stocks of Frozen Meat in Cold Storage - Continued

TABLEAU 1. Stocks de viandes congelées en entreposage frigorifique - suite

Kind and classification	September 1, 1988P	August 1, 1988F	September 1, 1987
Sorte et classification	1 <sup>er</sup> septembre 1988P	1 <sup>er</sup> août 1988F	1 <sup>er</sup> septembre 1987
Québec			
metric - tonnes - métriques			
Pork - Porc:			
Hams - Jambons:			
9 kg and under - et moins )			
9-12 kg )	171	172	(1)
12 kg and over - et plus )			
Backs (boneless and skinless) - Dos (désossés et écouennés)	261	257	122
Loins - Longes	74	77	82
Bellies - Flancs:			
5.5 kg and under - et moins )			
5.5 kg and over - et plus )	85	88	30
Shoulders - Épaules	43	86	26
Butts - Socs	36	55	86
Picnics	101	100	52
Tenderloins - Filets	82	93	61
Spare ribs - Côtes levées	86	109	128
Back ribs - Côtes levées de dos	111	105	72
Trimnings - Parures:			
80% and over, lean - et plus de maigre	258	286	225
80% and under - et moins	768	751	264
Skinless neck fat - Gras de cou écouenné	136	143	38
Unclassified - Non classé	1 051	957	1 068
<b>Total</b>	<b>3 263</b>	<b>3 280</b>	<b>2 254</b>
Beef - Boeuf:			
Bone in - Avec os	545	576	419
Boneless - Désossé	3 115	2 822	1 513
<b>Total</b>	<b>3 660</b>	<b>3 398</b>	<b>1 933</b>
Veal - Veau:			
Bone in - Avec os	130	60	39
Boneless - Désossé	136	166	150
<b>Total</b>	<b>266</b>	<b>226</b>	<b>190</b>
Mutton and lamb - Mouton et agneau:			
Carcasses and cuts - Carcasses et coupes	613	599	159
Fancy meats - Abats:			
Pork - Porc	502	667	329
Beef - Boeuf	870	806	473
Veal - Veau	(2)	(2)	(2)
Lamb - Agneau	(2)	(2)	(2)
<b>Total</b>	<b>1 425</b>	<b>1 519</b>	<b>902</b>
<b>FROZEN MEAT - TOTAL - VIANDES CONGELÉES</b>	<b>9 227</b>	<b>9 021</b>	<b>5 438</b>

See footnote(s) at end of Table 1.

Voir note(s) à la fin du tableau 1.

TABLE 1. Stocks of Frozen Meat in Cold Storage - Continued

TABLEAU 1. Stocks de viandes congelées en entreposage frigorifique - suite

Kind and classification	September 1, 1988P	August 1, 1988F	September 1, 1987
Sorte et classification	1 <sup>er</sup> septembre 1988P	1 <sup>er</sup> août 1988F	1 <sup>er</sup> septembre 1987
Ontario			
metric - tonnes - métriques			
Pork - Porc:			
Hams - Jambons:			
9 kg and under - et moins	)		
9-12 kg	) 196	175	73
12 kg and over - et plus	)		
Backs (boneless and skinless) - Dos (désossés et écrouennés)			
	59	122	44
Loins - Longes	64	(1)	(1)
Bellies - Flancs:			
5.5 kg and under - et moins	)		
5.5 kg and over - et plus	) 129	167	383
Shoulders - Épaules			
	30	43	(1)
Butts - Socs			
	21	36	(1)
Picnics			
	52	41	38
Tenderloins - Filets			
	(1)	(1)	(1)
Spare ribs - Côtes levées			
	151	187	81
Back ribs - Côtes levées de dos			
	268	286	60
Trimnings - Parures:			
80% and over, lean - et plus de maigre	334	371	214
80% and under - et moins	154	260	135
Skinless neck fat - Gras de cou écrouenné			
	94	57	(1)
Unclassified - Non classé			
	513	470	466
<b>Total</b>	<b>2 065</b>	<b>2 215</b>	<b>1 495</b>
Beef - Boeuf:			
Bone in - Avec os			
	179	165	79
Boneless - Désossé			
	5 984	6 391	7 001
<b>Total</b>	<b>6 164</b>	<b>6 556</b>	<b>7 080</b>
Veal - Veau:			
Bone in - Avec os			
	) 183	140	135
Boneless - Désossé			
	)		
<b>Total</b>	<b>183</b>	<b>140</b>	<b>135</b>
Mutton and lamb - Mouton et agneau:			
Carcasses and cuts - Carcasses et coupes			
	646	679	1 324
Fancy meats - Abats:			
Pork - Porc			
	(2)	(2)	132
Beef - Boeuf			
	1 296	1 541	(2)
Veal - Veau			
	(2)	(2)	(2)
Lamb - Agneau			
	(2)	(2)	(2)
<b>Total</b>	<b>2 940</b>	<b>3 399</b>	<b>2 501</b>
<b>FROZEN MEAT - TOTAL - VIANDES CONGELÉES</b>	<b>11 997</b>	<b>12 988</b>	<b>12 535</b>

See footnote(s) at end of Table 1.  
Voir note(s) à la fin du tableau 1.

TABLE 1. Stocks of Frozen Meat in Cold Storage - Continued

TABLEAU 1. Stocks de viandes congelées en entreposage frigorifique - suite

Kind and classification	September 1, 1988P	August 1, 1988P	September 1, 1987
Sorte et classification	1 <sup>er</sup> septembre 1988P	1 <sup>er</sup> août 1988P	1 <sup>er</sup> septembre 1987
Manitoba			
metric - tonnes - métriques			
Pork - Porc:			
Hams - Jambons:			
9 kg and under - et moins	)		
9-12 kg	) (1)	37	(1)
12 kg and over - et plus	)		
Backs (boneless and skinless) - Dos (désossés et écrouennés)	15	13	8
Loins - Longes	9	(1)	(1)
Bellies - Flancs:			
5.5 kg and under - et moins	)		
5.5 kg and over - et plus	) 59	74	61
Shoulders - Épaules	(1)	(1)	(1)
Butta - Socs	54	54	14
Picnics	23	25	34
Tenderloins - Filets	24	28	3
Spare ribs - Côtes levées	36	62	38
Back ribs - Côtes levées de dos	13	17	77
Trimnings - Parures:			
80% and over, lean - et plus de maigre	)		22
80% and under - et moins	) 24	23	7
Skinless neck fat - Gras de cou écrouenné	(1)	(1)	(1)
Unclassified - Non classé	602	602	242
<b>Total</b>	<b>859</b>	<b>934</b>	<b>907</b>
Beef - Boeuf:			
Bone in - Avec os	60	75	36
Boneless - Désossé	281	290	328
<b>Total</b>	<b>341</b>	<b>365</b>	<b>364</b>
Veal - Veau:			
Bone in - Avec	-	-	-
Boneless - Désossé	(2)	(2)	(2)
<b>Total</b>	<b>(2)</b>	<b>(2)</b>	<b>(2)</b>
Mutton and lamb - Mouton et agneau:			
Carcasses and cuts - Carcasses et coupes	(2)	(2)	(2)
Fancy meats - Abats:			
Pork - Porc	359	449	320
Beef - Boeuf	245	276	(2)
Veal - Veau	-	-	(2)
Lamb - Agneau	-	-	-
<b>Total</b>	<b>604</b>	<b>725</b>	<b>534</b>
<b>FROZEN MEAT - TOTAL - VIANDES CONGELÉES</b>	<b>1 839</b>	<b>2 065</b>	<b>1 902</b>

See footnote(s) at end of Table 1.

Voir note(s) à la fin du tableau 1.

TABLE 1. Stocks of Frozen Meat in Cold Storage - Continued

TABLEAU 1. Stocks de viandes congelées en entreposage frigorifique - suite

Kind and classification	September 1, 1988 <sup>P</sup>	August 1, 1988 <sup>P</sup>	September 1, 1987
Sorte et classification	1 <sup>er</sup> septembre 1988 <sup>P</sup>	1 <sup>er</sup> août 1988 <sup>P</sup>	1 <sup>er</sup> septembre 1987
Saskatchewan			
metric - tonnes - métriques			
Pork - Porc:			
Hams - Jambons:			
9 kg and under - et moins	)		
9-12 kg	) (1)	(1)	(1)
12 kg and over - et plus	)		
Backs (boneless and skinless) - Dos (déossés et écouennés)	85	80	48
Loins - Longes	(1)	(1)	4
Bellies - Flancs:			
5.5 kg and under - et moins	)		
5.5 kg and over - et plus	) (1)	27	154
Shoulders - Épaules			
Butts - Socs	10	-	-
Picnics	-	-	(1)
Tenderloins - Filets	26	24	(1)
Spare ribs - Côtes levées	17	16	21
Back ribs - Côtes levées de dos	8	9	33
	42	41	18
Trimnings - Parures:			
80% and over, lean - et plus de maigre	)		
50% and under - et moins	) (192)	192	98
Skinless neck fat - Gras de cou écouenné			
Unclassified - Non classé	(1)	(1)	(1)
	176	159	80
<b>Total</b>	<b>554</b>	<b>550</b>	<b>456</b>
Beef - Boeuf:			
Bone in - Avec os	(2)	(2)	232
Boneless - Déossé	281	279	(2)
<b>Total</b>	<b>(2)</b>	<b>(2)</b>	<b>(2)</b>
Veal - Veau:			
Bone in - Avec os	-	-	-
Boneless - Déossé	-	-	-
<b>Total</b>	<b>-</b>	<b>-</b>	<b>-</b>
Mutton and lamb - Mouton et agneau:			
Carcasses and cuts - Carcasses et coupes	(2)	(2)	(2)
Fancy meats - Abats:			
Pork - Porc	(2)	(2)	53
Beef - Boeuf	213	212	183
Veal - Veau	-	-	-
Lamb - Agneau	(2)	(2)	-
<b>Total</b>	<b>340</b>	<b>332</b>	<b>235</b>
<b>FROZEN MEAT - TOTAL - VIANDES CONGELÉES</b>	<b>1 188</b>	<b>1 184</b>	<b>1 218</b>

See footnote(s) at end of Table 1.

Voir note(s) à la fin du tableau 1.

TABLE 1. Stocks of Frozen Meat in Cold Storage - Continued

TABLEAU 1. Stocks de viandes congelées en entreposage frigorifique - suite

Kind and classification	September 1, 1988P	August 1, 1988P	September 1, 1987
Sorte et classification	1er septembre 1988P	1er août 1988P	1er septembre 1987
Alberta			
metric - tonnes - métriques			
Pork - Porc:			
Hams - Jambons:			
9 kg and under - et moins )			
9-12 kg )	(1)	(1)	(1)
12 kg and over - et plus )			
Backs (boneless and skinless) - Dos (déossés et écouennés)	18	25	(1)
Loins - Longes	76	90	58
Bellies - Flancs:			
5.5 kg and under - et moins )			
5.5 kg and over - et plus )	31	66	(1)
Shoulders - Épaules	(1)	(1)	(1)
Butts - Socs	51	55	62
Picnics	(1)	66	31
Tenderloins - Filets	4	4	(1)
Spare ribs - Côtes levées	119	117	157
Back ribs - Côtes levées de dos	29	25	19
Trimmings - Parures:			
80% and over, lean - et plus de maigre )			
80% and under - et moins )	73	36	35
Skinless neck fat - Gras de cou écouenné	(1)	(1)	(1)
Unclassified - Non classé	325	351	281
<b>Total</b>	<b>727</b>	<b>836</b>	<b>642</b>
Beef - Bœuf:			
Bone in - Avec os	688	746	231
Boneless - Désossé	1 509	1 250	1 025
<b>Total</b>	<b>2 197</b>	<b>1 996</b>	<b>1 256</b>
Veal - Veau:			
Bone in - Avec os	(2)	8	10
Boneless - Désossé	(2)	44	13
<b>Total</b>	<b>95</b>	<b>52</b>	<b>23</b>
Mutton and lamb - Mouton et agneau:			
Carcasses and cuts - Carcasses et coupes	196	208	188
Fancy meats - Abats:			
Pork - Porc	229	243	354
Beef - Bœuf	1 012	776	879
Veal - Veau	(2)	(2)	(2)
Lamb - Agneau	(2)	(2)	(2)
<b>Total</b>	<b>1 283</b>	<b>1 179</b>	<b>1 334</b>
<b>FROZEN MEAT - TOTAL - VIANDES CONGELÉES</b>	<b>4 498</b>	<b>4 272</b>	<b>3 443</b>

See footnote(s) at end of Table 1.  
Voir note(s) à la fin du tableau 1.

TABLE 1. Stocks of Frozen Meat in Cold Storage - Concluded

TABLEAU 1. Stocks de viandes congelées en entreposage frigorifique - fin

Kind and classification	September 1, 1988 <sup>P</sup>	August 1, 1988 <sup>F</sup>	September 1, 1987
Sorte et classification	1 <sup>er</sup> septembre 1988 <sup>P</sup>	1 <sup>er</sup> août 1988 <sup>F</sup>	1 <sup>er</sup> septembre 1987
British Columbia - Colombie-Britannique			
metric - tonnes - métriques			
Pork - Porc:			
Hams - Jambons:			
9 kg and under - et moins	)		
9-12 kg	) 89	89	105
12 kg and over - et plus	)		
Backs (boneless and skinless) - Dos (désossés et écouennés)			
Loins - Longes	43	42	42
	37	36	6
Bellies - Flancs:			
5.5 kg and under - et moins	)		
5.5 kg and over - et plus	) 100	98	(1)
Shoulders - Épaules			
Butts - Socs	-	-	(1)
Picnics	29	28	26
Tenderloins - Filets	(1)	(1)	58
Spare ribs - Côtes levées	10	9	(1)
Back ribs - Côtes levées de dos	45	46	66
	42	41	27
Trimings - Parures:			
80% and over, lean - et plus de maigre	166	172	) 291
80% and under - et moins	113	118	)
Skinless neck fat - Gras de cou écouenné			
Unclassified - Non classé	19	12	12
	384	366	274
<b>Total</b>	<b>1 077</b>	<b>1 055</b>	<b>907</b>
Beef - Boeuf:			
Bone in - Avec os	17	19	5
Boneless - Désossé	454	446	262
<b>Total</b>	<b>471</b>	<b>465</b>	<b>267</b>
Veal - Veau:			
Bone in - Avec os	(2)	(2)	(2)
Boneless - Désossé	(2)	(2)	8
<b>Total</b>	<b>(2)</b>	<b>(2)</b>	<b>(2)</b>
Mutton and lamb - Mouton et agneau:			
Carcasses and cuts - Carcasses et coupes	(2)	(2)	(2)
Fancy meats - Abats:			
Pork - Porc	119	114	54
Beef - Boeuf	175	163	176
Veal - Veau	(2)	(2)	(2)
Lamb - Agneau	(2)	(2)	(2)
<b>Total</b>	<b>322</b>	<b>303</b>	<b>237</b>
<b>FROZEN MEAT - TOTAL - VIANDES CONGELÉES</b>	<b>1 969</b>	<b>1 920</b>	<b>1 597</b>

(1) Included in unclassified.

(1) Inclus sous la rubrique "non classé".

(2) Omitted to avoid disclosing individual company operations, included in totals.

(2) Chiffres omis pour garantir le secret des renseignements individuels; ces données sont toutefois comprises dans les totaux.

TABLE 2. Stocks of Frozen Imported Meat

TABLEAU 2. Stocks de viandes congelées importées

Kind and classification	September 1, 1988 <sup>P</sup>	August 1, 1988 <sup>F</sup>	September 1, 1987
Sorte et classification	1 <sup>er</sup> septembre 1988 <sup>P</sup>	1 <sup>er</sup> août 1988 <sup>F</sup>	1 <sup>er</sup> septembre 1987
	metric - tonnes - métriques		
Beef - Boeuf:			
Bone in - Avec os	72	103	61
Boneless - Désossé	5 801	6 153	6 065
Veal - Veau:			
Bone in - Avec os	10	12	19
Boneless - Désossé	278	151	137
Mutton - Mouton	625	248	276
Lamb - Agneau	806	1 230	1 566
<b>Total</b>	<b>7 591</b>	<b>7 896</b>	<b>8 123</b>

(1) Omitted to avoid disclosing individual company operations, included in totals.

(1) Chiffres omis pour garantir le secret des renseignements individuels; ces données sont toutefois comprises dans les totaux.

TABLE 3. Summary - Frozen Meat Stocks by Kind, Canada(1)

TABLEAU 3. Sommaire - Viandes congelées par sorte, Canada(1)

Kind	September 1, 1988 <sup>P</sup>	August 1, 1988 <sup>F</sup>	September 1, 1987
Sorte	1 <sup>er</sup> septembre 1988 <sup>P</sup>	1 <sup>er</sup> août 1988 <sup>F</sup>	1 <sup>er</sup> septembre 1987
	metric - tonnes - métriques		
Pork - Porc	11 547	12 128	8 343
Beef - Boeuf	18 537	18 371	16 779
Veal - Veau	616	620	540
Mutton and lamb - Mouton et agneau	2 110	2 409	2 116
<b>Total</b>	<b>32 810</b>	<b>33 527</b>	<b>27 778</b>

(1) Includes fancy meats.

(1) Les stocks d'abats sont inclus.



Chart-1

**Frozen Pork: September 1st Stocks, Canada, 1966-1988**  
**Porc congelé: Stocks au 1<sup>er</sup> septembre, Canada, 1966-1988**

Graphique-1

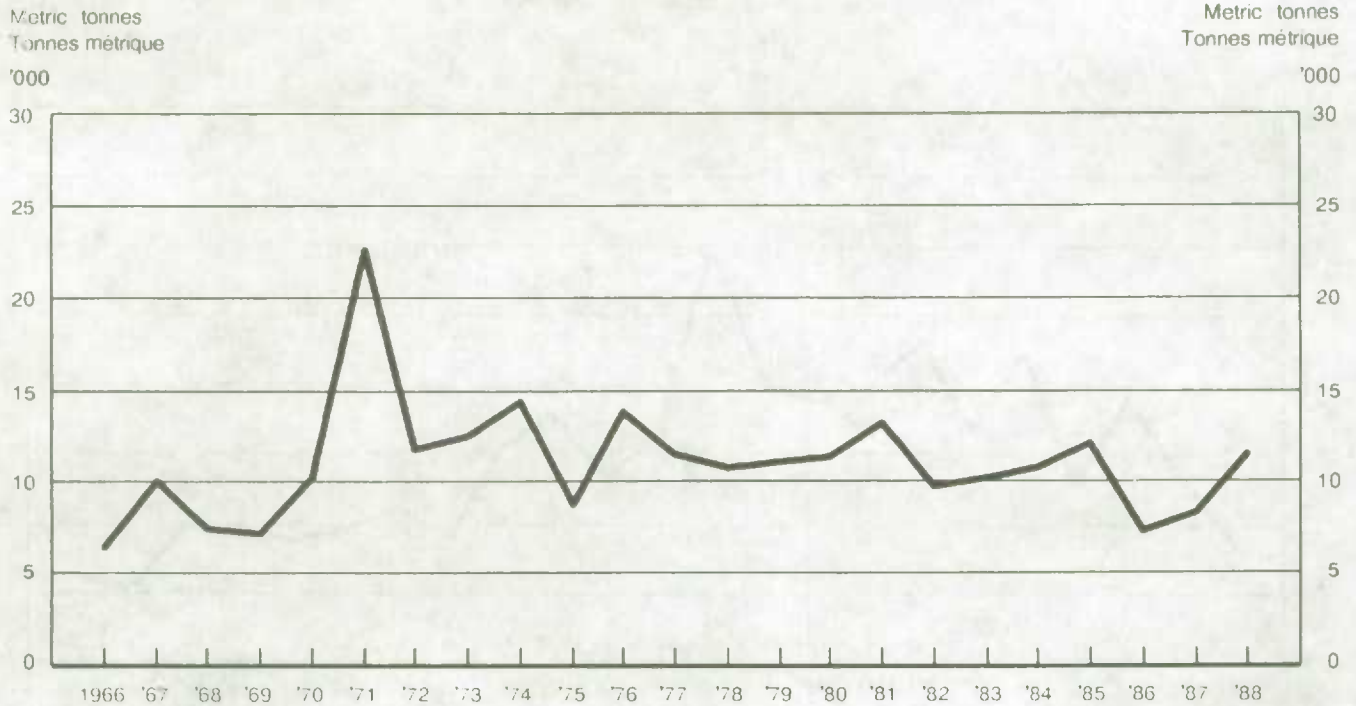
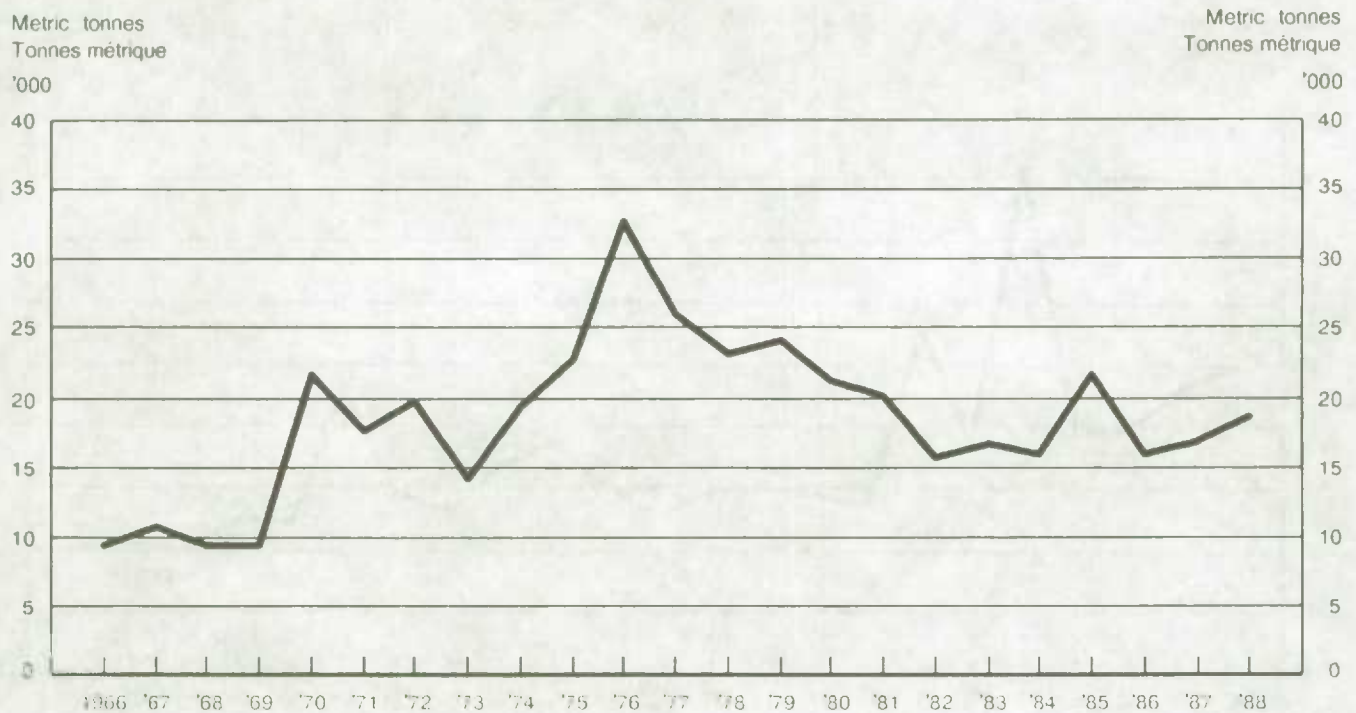



Chart-2

**Frozen Beef: September 1st Stocks, Canada, 1966-1988**  
**Boeuf congelé: Stocks au 1<sup>er</sup> septembre, Canada, 1966-1988**

Graphique-2





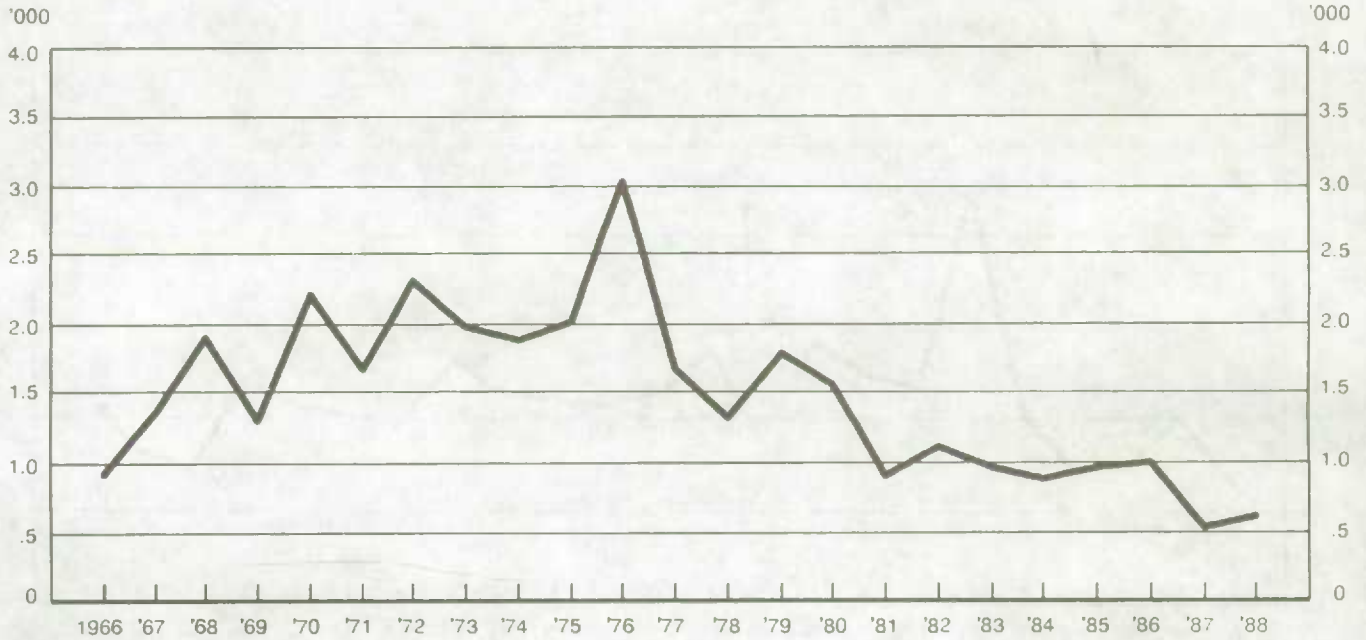
1010054534

Chart-3

**Frozen Veal: September 1st Stocks, Canada, 1966-1988**  
**Veau congelé: Stocks au 1<sup>er</sup> septembre, Canada, 1966-1988**

Metric tonnes  
Tonnes métrique

Metric tonnes  
Tonnes métrique



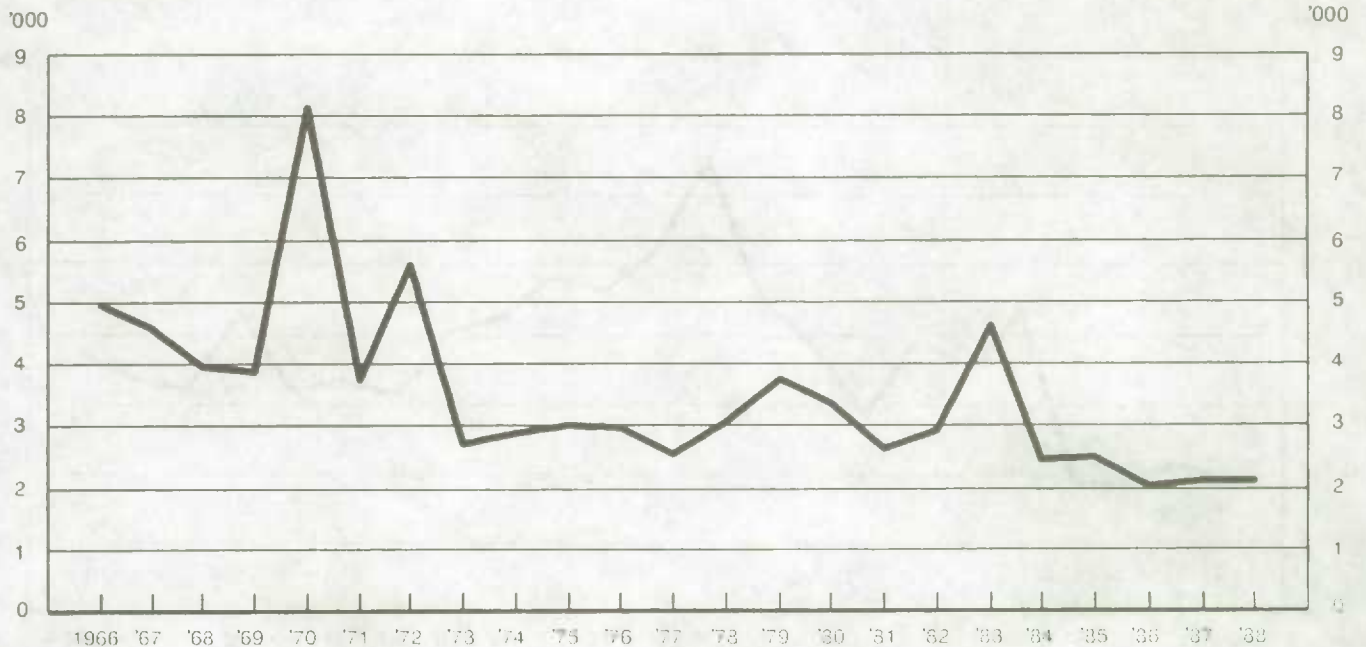
Graphique-4

Chart-4

**Frozen Mutton and Lamb: September 1st Stocks, Canada, 1966-1988**  
**Mouton et agneau congelé: Stocks au 1<sup>er</sup> septembre, Canada, 1966-1988**

Metric tonnes  
Tonnes métrique

Metric tonnes  
Tonnes métrique



# INTERESTED IN ACQUIRING A CANADIAN ORIGINAL?

Then *Canadian Social Trends* is the acquisition for you. A first on the Canadian scene, this journal is claiming international attention from the people who need to know more about the social issues and trends of this country.

Drawing on a wealth of statistics culled from hundreds of documents, *Canadian Social Trends* looks at Canadian population dynamics, crime, education, social security, health, housing, and more.

For social policy analysts, for trendwatchers on the government or business scene, for educators and students, *Canadian Social Trends* provides the information for an improved discussion and analysis of Canadian social issues.

Published four times a year, *Canadian Social Trends* also features the latest social indicators, as well as information about new products and services available from Statistics Canada.

# VOUS DÉSIREZ FAIRE L'ACQUISITION D'UNE OEUVRE ORIGINALE?

Alors *Tendances sociales canadiennes* est la publication qu'il vous faut. Première en son genre sur la scène canadienne, cette revue retient l'attention des gens d'ici et d'ailleurs qui désirent en savoir plus sur les questions sociales de l'heure au pays.

À l'aide d'abondantes statistiques extraites de nombreux documents, *Tendances sociales canadiennes* brosse le tableau de la dynamique de la population canadienne, de la criminalité, de l'éducation, de la sécurité sociale, de la santé, de l'habitation et de plusieurs autres sujets.

Que ce soit pour les analystes de la politique sociale, les analystes des tendances oeuvrant au sein des administrations publiques et du monde des affaires, les enseignants ou encore les étudiants, *Tendances sociales canadiennes* dégage l'information nécessaire à des discussions et des analyses approfondies relativement aux questions sociales.

*Tendances sociales canadiennes* présente également les plus récents indicateurs sociaux de même que des renseignements relatifs aux produits et services qu'offre Statistique Canada.

## CANADIAN SOCIAL TRENDS

Catalogue No. 11-008E is available for \$8.00 per copy/\$32.00 annually (in Canada); \$9.00 per copy/\$36.00 annually (elsewhere); students 30% discount from:

**Publication Sales,  
Statistics Canada,  
Ottawa, Ontario K1A 0T6  
Telephone: 1-800-267-6677**

Prices include postage and handling costs. Payment should be made in Canadian dollars or equivalent funds. (\$7 U.S. per issue/\$28 U.S. annually)

## TENDANCES SOCIALES CANADIENNES

(Numéro 11-008F au répertoire) est publiée quatre fois l'an et se vend \$8 l'exemplaire ou \$32 l'abonnement annuel au Canada et \$9 l'exemplaire ou \$36 l'abonnement annuel à l'étranger (étudiants: 30% de rabais). Vous pouvez vous procurer cette revue en vous adressant à:

**Vente des publications  
Statistique Canada  
Ottawa (Ontario)  
K1A 0T6  
Téléphone: 1-800-267-6677**

Les prix incluent les frais de port et de manutention. Les paiements doivent être faits en dollars canadiens ou l'équivalent (\$US 28 l'abonnement annuel; \$US 7 l'exemplaire).



# Every week

**The numbers that make decisions**

**The data that highlight national economic trends**

*Infomat* is a digest of the most important statistics of the week. It is invaluable for business planners, policy makers and members of the media who take an interest in the Canadian economy.

Articles cite the most recent economic and social data available, describe current trends and point out significant changes. Regular features include a complete list of publications released by Statistics Canada during the reference week, a table of key economic indicators and a list of upcoming data releases. The text is concise, easy-to-read and complemented by tables and charts.

*Infomat*, Catalogue No. 11-002E (weekly), is available for \$2.00 per copy/\$100.00 annually (in Canada); \$3.00 per copy/\$150.00 annually (elsewhere).

# Toutes les semaines

**Les chiffres qui font les décisions**

**Les données illustrant les tendances de l'économie canadienne**

*Infomat* est un résumé des statistiques les plus importantes de la semaine. C'est un outil d'une valeur inestimable pour les planificateurs du monde des affaires, les responsables de l'élaboration des politiques et les médias d'information s'intéressant à l'économie canadienne.

Les articles contenus dans ce bulletin citent les plus récentes données économiques et sociales disponibles, décrivent les tendances actuelles et soulignent les changements les plus significatifs. On y retrouve des chroniques régulières, notamment une liste complète des nouvelles publications parues à Statistique Canada au cours de la semaine de référence, un tableau des principaux indicateurs économiques, ainsi qu'une liste des données à paraître. Le texte est concis, facile à lire et illustré de tableaux et de graphiques.

*Infomat*, n° 11-002F au catalogue (hebdomadaire), se vend \$2.00 l'exemplaire ou \$100.00 pour un abonnement annuel au Canada; \$3.00 l'exemplaire ou \$150.00 pour un abonnement annuel à l'étranger.



To order, complete the order form included or write to Publication Sales, Statistics Canada, Ottawa, Ontario, K1A 0T6. For faster service, using Visa or MasterCard, call toll-free.

Please make cheques or money orders payable to the Receiver General for Canada/Publications.

Contact a Regional Reference Centre near you for further information.

Call Toll-Free

**1-800-267-6677**

Téléphonez sans frais

Vous pouvez commander en remplissant le bon de commande ci-joint ou en écrivant à Vente des publications, Statistique Canada, Ottawa, Ontario, K1A 0T6. Si vous désirez obtenir un service plus rapide, téléphonez au numéro sans frais et portez votre commande à votre compte Visa ou MasterCard.

Veillez faire vos chèques ou mandats-poste à l'ordre du Receveur général du Canada/Publications.

Pour obtenir plus de renseignements, n'hésitez pas à communiquer avec le centre de consultation régional le plus près de chez vous.