




Statistics Canada Statistique Canada



Price: 35 cents, \$1.40 a year

Prix: 35 cents, \$1.40 par année

MISCELLANEOUS FOOD PREPARATIONS - PRÉPARATIONS ALIMENTAIRES DIVERSES

Quarter Ended December 31, 1977

Trimestre terminé 31 décembre 1977

TABLE 1. Production and Stocks of Tea and Coffee, Quarter Ended December 31, 1977

TABLEAU 1. Production et stocks de thé et de café, trimestre terminé le 31 décembre 1977

	Production				Stocks	
	1977	1976	1977	1976	On hand at December 31, 1977 - En main au 31 décembre 1977	
	thousands of pounds - milliers de livres		metric tonnes métriques		thousands of pounds - milliers de livres	metric tonnes métriques
Coffee - Café:						
Green - Vert	15,363	6 969
Roasted - Torréfié:						
1 lb. and under - 1 liv ou moins	22,096	21,911	10 023	9 939	1,567	711
Over 1 lb. (including bulk) - Plus de 1 liv (y compris le café en vrac)	10,612	9,910	4 814	4 495	602	273
Roasted - Total - Torréfié	32,708	31,821	14 837	14 837	2,169	984
Green and roasted - Total - Vert et torréfié	17,532	7 953
Ground - Moulu	512	232
Instant - Instantané	x	4,432 ^F	x	2 010 ^F	693	314
Tea - Thé:						
Package and bulk - Emballé et en vrac:						
1 lb. and under - 1 liv ou moins	820	767	372	348	292	132
Over 1 lb. - Plus de 1 liv	41	184	19	83	3,772	1 711
Total	861	951	391	431	4,064	1 843
Tea bags - Thé en sachets	8,977	10,694	4 072	4 851	3,676	1 667
Instant - Instantané	x	x	x	x	233	105

See footnote(s) on page 5. - Voir note(s) à la page 5.

Manufacturing and Primary Industries Division

Division des industries manufacturières et primaires

March - 1978 - Mars
5-3305-711

TABLE 1A. Production of Tea and Coffee, Year-to-date
TABLEAU 1A. Production de thé et de café, total cumulatif

	Production			
	1977	1976	1977	1976
	thousands of pounds - milliers de livres		metric tonnes métriques	
Coffee - Café:				
Green - Vert
Roasted - Torréfié:				
1 lb. and under - 1 liv ou moins	71,564	80,836	32 461	36 666
Over 1 lb. (including bulk) - Plus de 1 liv (y compris le café en vrac)	40,716	38,954	18 469	17 670
Roasted - Total - Torréfié	112,280	119,790	50 930	54 336
Green and roasted - Total - Vert et torréfié
Ground - Moulu
Instant - Instantané	20,238	23,271 ^r	9 180	10 555 ^r
Tea - Thé:				
Packaged and bulk - Emballé et en vrac:				
1 lb. and under - 1 liv ou moins	3,959	3,474	1 796	1 577
Over 1 lb. - Plus de 1 liv	236	1,024	107	465
Total	4,195	4,498	1 903	2 042
Tea bags - Thé en sachets	44,766	43,117	20 306	19 558
Instant - Instantané	x	x	x	x

See footnote(s) on page 5. - Voir note(s) à la page 5.

TABLE 2. Production of Miscellaneous Food Preparations, Quarter Ended December 31, 1977
TABLEAU 2. Production de préparations alimentaires diverses, trimestre terminé le 31 décembre 1977

	1977	1976	1977	1976
	pounds - livres		kilograms - kilogrammes	
Breakfast cereals - Céréales d'alimentations:				
Prepared (ready to serve) - Préparées (prêtes-à-servir)	41,131,581	38,742,809	18 656 971	17 573 443
Unprepared - Non-préparées	20,269,756	17 509,119	9 194 207	7 942 003
Infant cereals - Céréales pour bébés	1,093,432	1,652,318	495 972	749 479
Flour and flour preparations - Farines et préparations farineuses:				
Prepared mixes (cake) - Mélanges préparés (gâteaux)	18,695,863	19,620,305	8 480 301	8 899 621
Other prepared mixes (doughnut, pancake, pastry, etc.) - Autres mélanges préparés (beignes, crêpes, pâtisserie, etc.)	32,799,096	33,130,975	14 877 420	15 027 957
Refrigerated fresh dough preparations - Préparations de pâte fraîche réfrigérée	(1)	(1)	(1)	(1)
Preparations for sausage and meatloaf filling - Préparations pour saucisses et viandes hachées	(1)	(1)	(1)	(1)
Other flours and flour mixes, n.e.s. - Autres farines et mélanges préparés de farine, n.c.a.	9,431,464	8,865,394	4 278 040	4 021 275

See footnote(s) on page 5. - Voir note(s) à la page 5.

TABLE 2. Production of Miscellaneous Food Preparations, Quarter Ended December 31, 1977 - Concluded

TABLEAU 2. Production de préparations alimentaires diverses, trimestre terminé le 31 décembre 1977 - fin

	1977	1976	1977	1976
	pounds - livres		kilograms - kilogrammes	
Synthetic preparations - Non-dairy - Préparations synthétiques - Non-laitières:				
Non-dairy cream (powders, liquids, pastes) refrigerated - Crème non-laitière (poudre, liquide, pâte) réfrigérés	(2)	(2)	(2)	(2)
Non-dairy cream (powders, liquids, pastes) non-refrigerated - Crème non-laitière (poudre, liquide, pâte) non-réfrigérés ...	(2)	(2)	(2)	(2)
Non-dairy (artificial) whipped cream topping - Garniture de crème fouettée non-laitière (artificielle):				
Powder - Poudre:				
Packages 1 lb. and under - En emballages 1 liv ou moins ...	(2)	(2)	(2)	(2)
Packages over 1 lb. - En emballages plus 1 liv	(2)	(2)	(2)	(2)
Liquid or paste - Liquide ou pâte:				
Containers 1 lb. and under - En contenants 1 liv ou moins	(2)	(2)	(2)	(2)
Containers over 1 lb. - En contenants plus de 1 liv	2,346,992	2,166,288	1 064 578	982 612
Aerosol cans - En bombes aérosols	(2)	(2)	(2)	(2)
Other synthetic preparations non-dairy - Autres préparations synthétiques non-laitières	6,456,530	6,689,876	2 928 633	3 034 477
Food drink powders - Poudres de boissons alimentaires:				
Instant chocolate and cocoa - De chocolat et cacao à dissolution instantanée	4,612,187	5,768,551	2 092 053	2 616 571
Hot chocolate - De chocolat chaud	2,982,758	2,771,941	1 352 956	1 257 331
Instant powders, milk base - À base de lait à dissolution instantanée	(3)	(3)	(3)	(3)
Other food drink powders - Autres poudres de boissons alimen- taires	2,347,342	2,326,280	1 064 737	1 055 183
Food powders - Poudres alimentaires:				
Custard - Cossetarde	86,659	91,031	39 308	41 291
Ice cream - Crème glacée	(4)	(4)	(4)	(4)
Jelly - Gelées	6,454,023	5,660,608	2 927 495	2 567 609
Pie filling - Garniture de tarte	1,827,328	1,938,281	828 862	879 189
Fruit drink powders and crystals - Poudres et cristaux aroma- tisés de fruits	13,846,520	16,189,685	6 280 675	7 343 518
Other food powders, n.e.s. - Autres poudres alimentaires, n.c.a.	3,626,165	3,801,198	1 644 801	1 724 194
Other products - Autres produits:				
Icings (icing and candy mixes) - Glaçages (mélanges pour glaça- ges et bonbons)	1,280,643	1,527,783	580 890	692 991
Macaroni, spaghetti, vermicelli, noodles, etc. (5) - Macaroni, spaghetti, vermicelle, nouilles, etc. (5)	65,301,286	63,395,204 ^F	29 620 165	28 755 581 ^F
Macaroni, spaghetti, etc. "cooked" - Macaroni, spaghetti, etc., "cuits"	15,192,238	10,288,937 ^F	6 891 083	4 666 983 ^F
Mincemeat - Émincé	1,490,483	x	676 072	x
Mustard, prepared - Moutarde préparée	5,048,693	5,186,246	2 290 049	2 352 442
Peanut butter - Beurre d'arachides	16,580,728	13,903,417	7 520 892	6 306 484
Salad dressing and mayonnaise - Mayonnaises de toutes sortes ..	22,318,866	17,516,718	10 123 665	7 945 450
Sandwich spreads (excluding meat and poultry paste) - Prépara- tions pour sandwichs (exclure pâtes de viande et de volaille)	1,147,154	1,716,846	520 340	778 748
Snack foods (forms)(6) - Amuse-gueule (formes)(6)	x	4,863,894	x	2 206 225
Syrups - Sirops:				
Fountain(7) - Fontaines(7)	1,084,569	1,596,054	491 952	723 958
Table (artificially flavoured) - De table (aromatisés artificiellement)	2,767,244	1,816,767	1 255 201	824 072
Beverages - Pour boissons	910,632	753,090	413 056	341 596

See footnote(s) on page 5. - Voir note(s) à la page 5.

TABLE 2A. Production of Miscellaneous Food Preparations, Year-to-date
 TABLEAU 2A. Production de préparations alimentaires diverses, total cumulatif

	1977	1976	1977	1976
	pounds - livres		kilograms - kilogrammes	
Breakfast cereals - Céréales d'alimentations:				
Prepared (ready to serve) - Préparées (prêtes-à-servir)	170,727,637	162,827,775	77 440 753	73 857 436
Unprepared - Non-préparées	62,323,772	59,082,415	28 269 587	26 799 332
Infant cereals - Céréales pour bébés	5,356,982	6,484,903	2 429 886	2 941 502
Flour and flour preparations - Farines et préparations farineuses:				
Prepared mixes (cake) - Mélanges préparés (gâteaux)	74,385,508	70,857,062	33 740 699	32 140 223
Other prepared mixes (doughnut, pancake, pastry, etc.) - Autres mélanges préparés (beignes, crêpes, pâtisserie, etc.)	127,126,358	127,100,323	57 663 545	57 651 736
Refrigerated fresh dough preparations - Préparations de pâte fraîche réfrigérée	(1)	(1)	(1)	(1)
Preparations for sausage and meatloaf filling - Préparations pour saucisses et viandes hachées	(1)	(1)	(1)	(1)
Other flours and flour mixes, n.e.s. - Autres farines et mélanges préparés de farine, n.c.a.	34,695,973	32,127,447	15 737 828	14 572 764
Synthetic preparations - Non-dairy - Préparations synthétiques - non-laitières:				
Non-dairy cream (powders, liquids, pastes) refrigerated - Crème non-laitière (poudre, liquide, pâte) réfrigérés	(2)	(2)	(2)	(2)
Non-dairy cream (powders, liquids, pastes) non-refrigerated - Crème non-laitière (poudre, liquide, pâte) non-réfrigérés ...	(2)	(2)	(2)	(2)
Non-dairy (artificial) whipped cream topping - Garniture de crème fouettée non-laitière (artificielle): Powder - Poudre:				
Packages 1 lb. and under - En emballages 1 liv ou moins ...	(2)	(2)	(2)	(2)
Packages over 1 lb. - En emballages plus de 1 liv	(2)	(2)	(2)	(2)
Liquid or paste - Liquide ou pâte:				
Containers 1 lb. and under - En contenants 1 liv ou moins	(2)	(2)	(2)	(2)
Containers over 1 lb. - En contenants plus de 1 liv	9,456,716	9,286,263	4 289 494	4 212 178
Aerosol cans - En bombes aérosols	(2)	(2)	(2)	(2)
Other synthetic preparations non-dairy - Autres préparations synthétiques non-laitières	25,829,048	26,826,697	11 715 859	12 168 384
Food drink powders - Poudres de boissons alimentaires:				
Instant chocolate and cocoa - De chocolat et cacao à dissolution instantanée	19,855,559	20,974,405	9 006 330	9 513 831
Hot chocolate - De chocolat chaud	6,894,651	8,125,303	3 127 361	3 685 515
Instant powders, milk base - À base de lait à dissolution instantanée	(3)	(3)	(3)	(3)
Other food drink powders - Autres poudres de boissons alimentaires	15,056,675	18,988,368	6 829 592	8 612 979
Food powders - Poudres alimentaires:				
Custard - Cossetarde	394,806	361,336	179 081	163 899
Ice cream - Crème glacée	(4)	(4)	(4)	(4)
Jelly - Gelées	23,716,727	28,101,019	10 757 724	12 746 408
Pie filling - Garniture de tarte	6,965,075	7,496,171 ^r	3 159 305	3 400 205 ^r
Fruit drink powders and crystals - Poudres et cristaux aromatisés de fruits	66,812,904	63,576,384 ^r	30 305 818	28 837 763 ^r
Other food powders, n.e.s. - Autres poudres alimentaires, n.c.a.	16,331,833	13,557,161 ^r	7 632 635	6 149 425 ^r

See footnote(s) on page 5. - Voir note(s) à la page 5.

TABLE 2A. Production of Miscellaneous Food Preparations, Year-to-date - Concluded

TABEAU 2A. Production de préparations alimentaires diverses, total cumulatif - fin

	1977	1976	1977	1976
	pounds - livres		kilograms - kilogrammes	
Other products - Autres produits:				
Icings (icing and candy mixes) - Glaçages (mélanges pour glaçages et bonbons)	5,425,604	6,541,174	2 461 012	2 967 026
Macaroni, spaghetti, vermicelli, noodles, etc.(5) - Macaroni, spaghetti, vermicelle, nouilles, etc.(5)	243,310,173	236,848,274 ^r	110 363 638	107 432 570
Macaroni, spaghetti, etc., "cooked" - Macaroni, spaghetti, etc., "cuits"	55,191,419	49,064,326 ^r	25 034 406	22 255 203
Mincemeat - Émincé	2,582,074	1,664,570	1 171 209	755 036
Mustard, prepared - Moutarde préparée	25,613,471	27,145,901	11 618 075	12 313 175
Peanut butter - Beurre d'arachides	64,411,402	67,180,680 ^r	29 216 520	30 472 644 ^r
Salad dressing and mayonnaise - Mayonnaises de toutes sortes ..	98,215,430	79,216,957	44 549 762	35 932 207
Sandwich spreads (excluding meat and poultry paste) - Préparations pour sandwichs (exclure pâtes de viande et de volaille)	5,413,504	5,751,018	2 455 523	2 608 618
Snack foods (forms)(6) - Amuse-gueule (formes)(6)	x	31,475,449	x	14 277 023
Syrups - Sirops:				
Fountain(7) - Fontaines(7)	8,949,905	9,309,282	4 059 608	4 222 620
Table (artificially flavoured) - De table (aromatisés artificiellement)	12,332,176	12,018,384	5 593 780	5 451 448
Beverages - Pour boissons	4,819,705	4,722,385	2 186 182	2 142 038

(1) Included with "Other flours and flour mixes". - Inclus avec "Autres farines et mélanges préparés de farine".

(2) Included with "Other synthetic preparations non-dairy". - Inclus avec "Autres préparations synthétiques non-laitières".

(3) Included with "Other food drink powders". - Inclus avec "Autres poudres de boissons alimentaires".

(4) Included with "Other food powders". - Inclus avec "Autres poudres alimentaires".

(5) Pounds dry weight. - Livres à l'état sec.

(6) Includes puffed, chips or twists principally made of grain or grain products, cooked, including cooked mixtures with cereals, nuts, confectionery, etc., but excluding cooked potato products or popcorn confectionery. - Y compris gonflées, lamellées ou tordues principalement provenant de grain ou de produits de grain, cuits, comprenant les mélanges avec des céréales, des noix, de la confiserie, etc., mais ne comprenant pas les produits de pommes de terre cuits ou les confiseries au maïs élaté.


(7) Includes fruit and other flavoured syrups. - Y compris fruits et autres sirops aromatisés.


... Figures not appropriate or not applicable. - N'ayant pas lieu de figurer.

^r Revised figures. - Nombres rectifiés.

x Confidential to meet secrecy requirements of the Statistics Act. - Confidentiel en vertu des dispositions de la Loi sur la statistique relatives au secret.

Note: For data on packed instant dry skim milk powder and process cheese refer to Catalogue 32-024 selected dairy by-products. - **Nota:** Pour les données sur la poudre de lait écrémé instantané sous emballage et le fromage refait, veuillez référer au n° 32-024 au catalogue certains sous-produits laitiers.





STATISTICS CANADA LIBRARY
BIBLIOTHÈQUE STATISTIQUE CANADA



1010711120