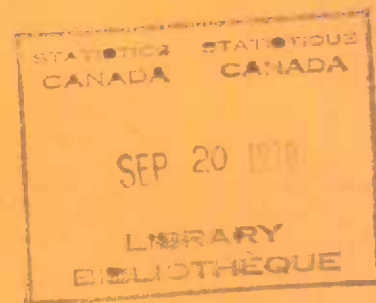




Statistics
Canada

Statistique
Canada



Price: 35 cents, \$1.40 a year

Prix: 35 cents, \$1.40 par année

MISCELLANEOUS FOOD PREPARATIONS -- PRÉPARATIONS ALIMENTAIRES DIVERSES

QUARTER ENDED JUNE 30, 1978

TRIMESTRE TERMINÉ LE 30 JUIN 1978

TABLE 1. Production and Stocks of Tea and Coffee, Quarter Ended June 30, 1978

TABLEAU 1. Production et stocks de thé et de café, trimestre terminé le 30 juin 1978

	Production				Stocks	
	1978	1977	1978	1977	On hand at June 30, 1978 — En main au 30 juin 1978	
	thousands of pounds — milliers de livres		metric tonnes — métriques		thousands of pounds — milliers de livres	metric tonnes — métriques
Coffee — Café:						
Green — Vert	16,822	7 631
Roasted — Torréfié:						
1 lb. and under — 1 liv ou moins	22,706	11,669	10 299	5 293	2,230	1 012
Over 1 lb. (including bulk) — Plus de 1 liv (y compris le café en vrac)	8,125	8,400	3 686	3 810	883	400
Roasted — Total — Torréfié	30,831	20,069	13 985	9 103	3,113	1 412
Green and roasted — Total — Vert et torréfié	19,935	9 043
Ground — Moulu	130	59
Instant — Instantané	x	x	x	x	1,115	506
Tea — Thé:						
Package and bulk — Emballé et en vrac:						
1 lb. and under — 1 liv ou moins	867	1,523	393	691	682	310
Over 1 lb. — Plus de 1 liv	51	56	23	25	3,554	1 612
Total	918	1,579	416	716	4,236	1 922
Tea bags — Thé en sachets	10,040	16,257	4 554	7 374	4,140	1 878
Instant — Instantané	x	x	x	x	x	x

See footnote(s) on page 5. — Voir note(s) à la page 5.

Manufacturing and Primary Industries Division

Division des industries manufacturières et primaires

September — 1978 — Septembre
5-3305-711

TABLE 1A. Production of Tea and Coffee, Year-to-date
TABLEAU 1A. Production de thé et de café, total cumulatif

	Production			
	1978	1977	1978	1977
	thousands of pounds - milliers de livres		metric tonnes métriques	
Coffee - Café:				
Green - Vert
Roasted - Torréfié:				
1 lb. and under - 1 liv ou moins	43,433	31,747	19 701	14 400
Over 1 lb. (including bulk) - Plus de 1 liv (y compris le café en vrac)	19,842	21,936	9 000	9 950
Roasted - Total - Torréfié	63,275	53,683	28 701	24 350
Green and roasted - Total - Vert et torréfié
Ground - Moulu
Instant - Instantané	x	x	x	x
Tea - Thé:				
Packaged and bulk - Emballé et en vrac:				
1 lb. and under - 1 liv ou moins	1,697	2,491	770	1 130
Over 1 lb. - Plus de 1 liv	97	162	44	73
Total	1,794	2,653	814	1 203
Tea bags - Thé en sachets	17,948	28,780	8 141	13 055
Instant - Instantané	x	x	x	x

See footnote(s) on page 5. - Voir note(s) à la page 5.

TABLE 2. Production of Miscellaneous Food Preparations, Quarter Ended June 30, 1978
TABLEAU 2. Production de préparations alimentaires diverses, trimestre terminé le 30 juin 1978

	1978	1977	1978	1977
	pounds - livres		kilograms - kilogrammes	
Breakfast cereals - Céréales d'alimentations:				
Prepared (ready to serve) - Préparées (prêtes-à-servir)	44,913,779	44,341,966	20 372 547	20 113 177
Unprepared - Non-préparées	x	11,974,395	x	5 431 495
Infant cereals - Céréales pour bébés	1,713,551	1,555,843	777 254	705 719
Flour and flour preparations - Farines et préparations farineuses:				
Prepared mixes (cake) - Mélanges préparés (gâteaux)	19,069,589	19,524,207	8 649 820	8 856 031
Other prepared mixes (doughnut, pancake, pastry, etc.) - Autres mélanges préparés (beignes, crêpes, pâtisserie, etc.)	32,578,317	34,296,753	14 777 276	15 556 745
Refrigerated fresh dough preparations - Préparations de pâte fraîche réfrigérée	(1)	(1)	(1)	(1)
Preparations for sausage and meatloaf filling - Préparations pour saucisses et viandes hachées	(1)	(1)	(1)	(1)
Other flours and flour mixes, n.e.s. - Autres farines et mélanges préparés de farine, n.c.a.	6,869,599	7,690,371	3 115 998	3 488 294

See footnote(s) on page 5. - Voir note(s) à la page 5.

TABLE 2. Production of Miscellaneous Food Preparations, Quarter Ended June 30, 1978 - Concluded

TABLEAU 2. Production de préparations alimentaires diverses, trimestre terminé le 30 juin 1978 - fin

	1978	1977	1978	1977
	pounds - livres		kilograms - kilogrammes	
Synthetic preparations - Non-dairy - Préparations synthétiques - Non-laitières:				
Non-dairy cream (powders, liquids, pastes) refrigerated - Crème non-laitière (poudre, liquide, pâte) réfrigérés	(2)	(2)	(2)	(2)
Non-dairy cream (powders, liquids, pastes) non-refrigerated - Crème non-laitière (poudre, liquide, pâte) non-réfrigérés ...	(2)	(2)	(2)	(2)
Non-dairy (artificial) whipped cream topping - Garniture de crème fouettée non-laitière (artificielle):				
Powder - Poudre:				
Packages 1 lb. and under - En emballages 1 liv ou moins ...	51,411	(2)	23 320	(2)
Packages over 1 lb. - En emballages plus 1 liv	(2)	(2)	(2)	(2)
Liquid or paste - Liquide ou pâte:				
Containers 1 lb. and under - En contenants 1 liv ou moins	(2)	(2)	(2)	(2)
Containers over 1 lb. - En contenants plus de 1 liv	2,892,307	2,640,538	1 311 928	1 197 728
Aerosol cans - En bombes aérosols	(2)	(2)	(2)	(2)
Other synthetic preparations non-dairy - Autres préparations synthétiques non-laitières	5,287,466	5,907,518	2 398 354	2 679 605
Food drink powders - Poudres de boissons alimentaires:				
Instant chocolate and cocoa - De chocolat et cacao à dissolution instantanée	3,381,720	3,436,984	1 533 922	1 558 990
Hot chocolate - De chocolat chaud	556,400	815,717	252 379	370 003
Instant powders, milk base - À base de lait à dissolution instantanée	x	(3)	x	(3)
Other food drink powders - Autres poudres de boissons alimentaires	x	6,741,590	x	3 057 933
Food powders - Poudres alimentaires:				
Custard - Cossetarde	136,480	95,785	61 906	43 447
Ice cream - Crème glacée	-	(4)	-	(4)
Jelly - Gelées	6,199,076	6,700,790	2 811 853	3 039 427
Pie filling - Garniture de tarte	1,840,982	1,968,832	835 055	893 047
Fruit drink powders and crystals - Poudres et cristaux aromatisés de fruits	18,352,145	21,297,308	8 324 392	9 660 296
Other food powders, n.e.s. - Autres poudres alimentaires, n.c.a.	4,465,037	5,365,252	2 025 307	2 433 637
Other products - Autres produits:				
Icings (icing and candy mixes) - Glaçages (mélanges pour glaçages et bonbons)	1,175,514	1,388,933	533 204	630 009
Macaroni, spaghetti, vermicelli, noodles, etc.(5) - Macaroni, spaghetti, vermicelle, nouilles, etc.(5)	72,821,477	65,976,089	33 031 266	29 926 251
Macaroni, spaghetti, etc. "cooked" - Macaroni, spaghetti, etc., "cuits"	18,773,422	16,516,523	8 515 481	7 491 769
Mincemeat - Emincé	x	x	x	x
Mustard, prepared - Moutarde préparée	8,686,323	8,584,015	3 940 049	3 893 644
Peanut butter - Beurre d'arachides	16,141,284	15,802,108	7 321 562	7 167 716
Salad dressing and mayonnaise - Mayonnaises de toutes sortes ..	38,894,652	38,465,336	17 642 317	16 540 398
Sandwich spreads (excluding meat and poultry paste) - Préparations pour sandwichs (exclure pâtes de viande et de volaille)	2,592,635	2,055,278	1 175 999	932 258
Snack foods (forms)(6) - Amuse-gueule (formes)(6)	13,055,255	12,645,272	5 921 764	5 735 799
Syrups - Sirops:				
Fountain(7) - Fontaines(7)	2,786,708	3,085,140	1 264 029	1 399 396
Table (artificially flavoured) - De table (aromatisés artificiellement)	2,632,826	3,244,304	1 194 230	1 471 592
Beverages - Pour boissons	1,392,811	1,402,233	631 768	636 042

See footnote(s) on page 5. - Voir note(s) à la page 5.

TABLE 2A. Production of Miscellaneous Food Preparations, Year-to-date

TABLEAU 2A. Production de préparations alimentaires diverses, total cumulatif

	1978	1977	1978	1977
	pounds - livres		kilograms - kilogrammes	
Breakfast cereals - Céréales d'alimentations:				
Prepared (ready to serve) - Préparées (prêtes-à-servir)	89,751,133	87,543,616	40 710 429	39 709 116
Unprepared - Non-préparées	x	27,238,118	x	12 355 002
Infant cereals - Céréales pour bébés	2,992,615	3,175,038	1 357 428	1 440 173
Flour and flour preparations - Farines et préparations farineuses:				
Prepared mixes (cake) - Mélanges préparés (gâteaux)	39,487,758	39,321,445	17 911 346	17 835 907
Other prepared mixes (doughnut, pancake, pastry, etc.) - Autres mélanges préparés (beignes, crêpes, pâtisserie, etc.)	66,443,860	63,391,552	30 138 428	28 753 923
Refrigerated fresh dough preparations - Préparations de pâte fraîche réfrigérée	(1)	(1)	(1)	(1)
Preparations for sausage and meatloaf filling - Préparations pour saucisses et viandes hachées	(1)	(1)	(1)	(1)
Other flours and flour mixes, n.e.s. - Autres farines et mélanges préparés de farine, n.c.a.	17,200,827	16,186,749	7 802 163	7 342 185
Synthetic preparations - Non-dairy - Préparations synthétiques non-laitières:				
Non-dairy cream (powders, liquids, pastes) refrigerated - Crème non-laitière (poudre, liquide, pâte) réfrigérés	(2)	(2)	(2)	(2)
Non-dairy cream (powders, liquids, pastes) non-refrigerated - Crème non-laitière (poudre, liquide, pâte) non-réfrigérés ...	(2)	(2)	(2)	(2)
Non-dairy (artificial) whipped cream topping - Garniture de crème fouettée non-laitière (artificielle):				
Powder - Poudre:				
Packages 1 lb. and under - En emballages 1 liv ou moins ...	90,018	(2)	40 832	(2)
Packages over 1 lb. - En emballages plus de 1 liv	(2)	(2)	(2)	(2)
Liquid or paste - Liquide ou pâte:				
Containers 1 lb. and under - En contenants 1 liv ou moins	(2)	(2)	(2)	(2)
Containers over 1 lb. - En contenants plus de 1 liv	5,436,603	4,713,087	2 466 001	2 137 820
Aerosol cans - En bombes aérosols	(2)	(2)	(2)	(2)
Other synthetic preparations non-dairy - Autres préparations synthétiques non-laitières	11,359,070	12,723,647	5 152 387	5 771 348
Food drink powders - Poudres de boissons alimentaires:				
Instant chocolate and cocoa - De chocolat et cacao à dissolution instantanée	7,849,217	10,539,817	3 560 345	4 780 780
Hot chocolate - De chocolat chaud	2,745,848	2,589,204	1 245 496	1 174 443
Instant powders, milk base - À base de lait à dissolution instantanée	x	(3)	x	(3)
Other food drink powders - Autres poudres de boissons alimentaires	x	11,116,510	x	5 042 363
Food powders - Poudres alimentaires:				
Custard - Cossetarde	230,480	200,427	104 544	90 912
Ice cream - Crème glacée	(4)	(4)	(4)	(4)
Jelly - Gelées	12,164,221	12,017,340	5 517 597	5 450 974
Pie filling - Garniture de tarte	3,519,829	3,675,499	1 596 567	1 667 178
Fruit drink powders and crystals - Poudres et cristaux aromatisés de fruits	37,741,182	36,766,007	17 119 109	16 676 780
Other food powders, n.e.s. - Autres poudres alimentaires, n.c.a.	8,645,360	9,225,021	3 921 469	4 184 399


See footnote(s) on page 5. - Voir note(s) à la page 5.


TABLE 2A. Production of Miscellaneous Food Preparations, Year-to-date - Concluded

TABLEAU 2A. Production de préparations alimentaires diverses, total cumulatif - fin

	1978	1977	1978	1977
	pounds - livres		kilograms - kilogrammes	
Other products - Autres produits:				
Icings (icing and candy mixes) - Glaçages (mélanges pour glaçages et bonbons)	2,671,771	2,779,998	1 211 895	1 260 985
Macaroni, spaghetti, vermicelli, noodles, etc.(5) - Macaroni, spaghetti, vermicelle, nouilles, etc.(5)	137,203,855	122,520,923	62 234 621	55 574 556
Macaroni, spaghetti, etc., "cooked" - Macaroni, spaghetti, etc., "cuits"	32,359,161	35,714,407	14 677 869	16 199 782
Minceat - Émincé	x	x	x	x
Mustard, prepared - Moutarde préparée	16,601,061	15,638,925	7 530 113	7 093 697
Peanut butter - Beurre d'arachides	32,531,616	32,304,581	14 756 090	14 653 111
Salad dressing and mayonnaise - Mayonnaises de toutes sortes ..	59,793,465	54,809,705	27 121 859	24 861 264
Sandwich spreads (excluding meat and poultry paste) - Préparations pour sandwiches (exclure pâtes de viande et de volaille)	4,347,997	3,259,033	1 972 218	1 478 272
Snack foods (forms)(6) - Amuse-gueule (formes)(6)	x	24,374,137	x	11 055 923
Syrups - Sirops:				
Fountain(7) - Fontaines(7)	5,180,656	5,610,934	2 349 905	2 545 077
Table (artificially flavoured) - De table (aromatisés artificiellement)	6,060,495	7,089,536	2 748 994	3 215 759
Beverages - Pour boissons	3,563,389	2,575,649	1 616 326	1 168 295

- (1) Included with "Other flours and flour mixes". - Inclus avec "Autres farines et mélanges préparés de farine".
- (2) Included with "Other synthetic preparations non-dairy". - Inclus avec "Autres préparations synthétiques non-laitières".
- (3) Included with "Other food drink powders". - Inclus avec "Autres poudres de boissons alimentaires".
- (4) Included with "Other food powders". - Inclus avec "Autres poudres alimentaires".
- (5) Pounds dry weight. - Livres à l'état sec.
- (6) Includes puffed, chips or twists principally made of grain or grain products, cooked, including cooked mixtures with cereals, nuts, confectionery, etc., but excluding cooked potato products or popcorn confectionery. - Y compris gonflées, lamellées ou tordues principalement provenant de grain ou de produits de grain, cuits, comprenant les mélanges avec des céréales, des noix, de la confiserie, etc., mais ne comprenant pas les produits de pommes de terre cuits ou les confiseries au maïs élaté.
- (7) Includes fruit and other flavoured syrups. - Y compris fruits et autres sirops aromatisés.
- ... Figures not appropriate or not applicable. - N'ayant pas lieu de figurer.
- r Revised figures. - Nombres rectifiés.
- x Confidential to meet secrecy requirements of the Statistics Act. - Confidentiel en vertu des dispositions de la Loi sur la statistique relatives au secret.





STATISTICS CANADA LIBRARY
BIBLIOTHÈQUE STATISTIQUE CANADA



1010711126