


Bakeries

Boulangeries

1980

1980



Note

This and other government publications may be purchased from local authorized agents and other community bookstores or by mail order.

Mail orders should be sent to Publication Sales and Services, Statistics Canada, Ottawa, K1A 0V7, or to Publishing Centre, Supply and Services Canada, Ottawa, K1A 0S9.

Inquiries about this publication should be addressed to:

Foods, Beverages, Textiles and Miscellaneous Industries Section,
Manufacturing and Primary Industries Division,

Statistics Canada, Ottawa, K1A 0T6 (telephone: 996-3226) or to a local Advisory Services office:

St. John's (Nfld.)	(772-4073)
Halifax	(426-5331)
Montréal	(283-5725)
Ottawa	(992-4734)
Toronto	(966-6586)
Winnipeg	(949-4020)
Regina	(359-5405)
Edmonton	(420-3027)
Vancouver	(666-3691)

Toll-free access to the regional statistical information service is provided in Nova Scotia, New Brunswick, and Prince Edward Island by telephoning 1-800-565-7192. Throughout Saskatchewan, the Regina office can be reached by dialing 1(112)-800-667-3524, and throughout Alberta, the Edmonton office can be reached by dialing 1-800-222-6400.

Nota

On peut se procurer cette publication, ainsi que toutes les publications du gouvernement du Canada, auprès des agents autorisés locaux, dans les librairies ordinaires ou par la poste.

Les commandes par la poste devront parvenir à Ventes et services de publications, Statistique Canada, Ottawa, K1A 0V7, ou à Imprimerie et édition, Approvisionnement et Services Canada, Ottawa, K1A 0S9.

Toutes demandes de renseignements sur la présente publication doivent être adressées à:

Section des aliments, des boissons, des textiles et des industries diverses,
Division des industries manufacturières et primaires,

Statistique Canada, Ottawa, K1A 0T6 (téléphone: 996-3226) ou à un bureau local des Services consultatifs situé aux endroits suivants:

St. John's (T.-N.)	(772-4073)
Halifax	(426-5331)
Montréal	(283-5725)
Ottawa	(992-4734)
Toronto	(966-6586)
Winnipeg	(949-4020)
Regina	(359-5405)
Edmonton	(420-3027)
Vancouver	(666-3691)

On peut obtenir une communication gratuite avec le service régional d'information statistique de la Nouvelle-Écosse, du Nouveau-Brunswick et de l'Île-du-Prince-Édouard en composant 1-800-565-7192. En Saskatchewan, on peut communiquer avec le bureau régional de Regina en composant 1(112)-800-667-3524, et en Alberta, avec le bureau d'Edmonton au numéro 1-800-222-6400.

Statistics Canada

Manufacturing and Primary Industries
Division
Foods, Beverages, Textiles and
Miscellaneous Industries Section

Statistique Canada

Division des industries manufacturières
et primaires
Section des aliments, des boissons, des
textiles et des industries diverses

SIC 1072

CAÉ 1072

Bakeries

Boulangeries

1980

1980

**ANNUAL CENSUS
OF MANUFACTURES**

**RECENSEMENT ANNUEL
DES MANUFACTURES**

Published under the authority of
the Minister of Supply and
Services Canada

Statistics Canada should be credited when
reproducing or quoting any part of this document

© Minister of Supply
and Services Canada 1982

June 1982
5-3305-511

Price: Canada, \$4.50
Other Countries, \$5.40

Catalogue 32-203

ISSN 0527-480X

Ottawa

Publication autorisée par
le ministre des Approvisionnements et
Services Canada

Reproduction ou citation autorisée sous réserve
d'indication de la source: Statistique Canada

© Ministre des Approvisionnements
et Services Canada 1982

July 1982
5-3305-511

Prix: Canada, \$4.50
Autres pays, \$5.40

Catalogue 32-203

ISSN 0527-480X

Ottawa

SYMBOLS

The following standard symbols are used in Statistics Canada publications:

- .. figures not available.
- ... figures not appropriate or not applicable.
- nil or zero.
- amount too small to be expressed.
- P preliminary figures.
- r revised figures.
- x confidential to meet secrecy requirements of the Statistics Act.

ABBREVIATION

SIC Standard Industrial Classification.

NOTE ON CANSIM

Selected data of principal statistics (see Tables 1 and 3) are available in CANSIM(1) (Canadian Socio-Economic Information Management System). Data for 1961 through 1971 are based on the 1960 SIC and for 1970 to the most recent year available in the 1970 SIC as revised. For more detailed information the reader is requested to call (613) 995-7406, or to write to CANSIM, Statistics Canada, R.H. Coats Building, Ottawa, K1A 0Z8.

(1) CANSIM is the Statistics Canada computerized data bank and its supporting software.

SIGNES CONVENTIONNELS

Les signes conventionnels suivants sont employés uniformément dans les publications de Statistique Canada:

- .. nombres indisponibles.
- ... n'ayant pas lieu de figurer.
- néant ou zéro.
- nombres infimes.
- P nombres provisoires.
- r nombres rectifiés.
- x confidentiel en vertu des dispositions de la Loi sur la statistique relatives au secret.

ABBREVIATION

CAÉ Classification des activités économiques (titre français du système de classification industrielle de 1970).

NOTE CONCERNANT CANSIM

Certaines données des statistiques principales (voir les tableaux 1 et 3) peuvent être extraites du CANSIM(1) (Système canadien d'information socio-économique). Les données pour les années 1961 à 1971 se basent sur la CTI de 1960, et celles pour les années à partir de 1970 selon la CAÉ de 1970. Pour plus de renseignements sur les séries CANSIM, téléphoner à (613) 995-7406, ou écrire à CANSIM, Statistique Canada, Édifice R.H. Coats, Ottawa, K1A 0Z8.


(1) Le CANSIM est la banque de données informatisées et son logiciel de soutien de Statistique Canada.

TABLE OF CONTENTS

	Page
Introduction	v
Explanatory Notes	vii
Table	
1. Principal Statistics, 1972-1980	1
2. Principal Statistics Classified by Total Employed, 1980	2
3. Inventories, 1980	2
4. Materials and Supplies Used - Manufacturing Activity, 1979 and 1980	3
5. Shipments of Goods of Own Manufacture, 1979 and 1980	4
List of Large Establishments	6
Selected Publications	13

TABLE DES MATIÈRES

	Page
Introduction	v
Notes explicatives	vii
Tableau	
1. Statistiques principales, 1972-1980	1
2. Statistiques principales suivant le nombre total de personnes occupées, 1980	2
3. Stocks, 1980	2
4. Matières et fournitures utilisées - Activité manufacturière, 1979 et 1980	3
5. Livraisons de produits de propre fabrication, 1979 et 1980	4
liste des grands établissements	6
Choix de publications	13



INTRODUCTION

This industry comprises establishments primarily engaged in manufacturing bread, cakes, pastries and similar "perishable" bakery products.

Hotels, restaurants and public institutions which bake for their own requirements are classified in the 1970 Standard Industrial Classification as service establishments and as such are not included in this publication. Chain and department stores operating bakeries and merchandising the products thereof within their respective establishments are not included. Where chain and department stores maintain separate accounts for their baking operations, the manufacturing is included.

Some types of establishments primarily engaged in making a single kind of product, such as doughnuts made from a purchased mix and sold for consumption on or off the same premises, are deemed to be restaurants and are not included.

In 1980 the number of establishments decreased to 1,487 from 1,618 in 1979.

Current estimates of the value of shipments of goods of own manufacture for 89 industries and 20 industry groups are published monthly in **Inventories, Shipments and Orders in Manufacturing Industries**, Catalogue 31-001. These estimates are available about six weeks after the end of the month for which they are collected. Commodity detail is not collected by this survey.

For this industry the 1981 preliminary estimate for value of shipments is \$1,380.5 million.

Some establishments report value of purchases of material instead of materials used. Therefore, Statistics Canada adjusts these purchases by the change in raw materials inventories to a value of materials used. Prior to 1978, this was done on an estimated basis at the individual commodity level; it is now done only at the establishment level.

INTRODUCTION

Cette industrie comprend les établissements dont l'activité principale est la fabrication de pain, de gâteaux, de pâtisseries et d'autres produits périssables de boulangerie ou de pâtisserie.

Les hôtels, restaurants et établissements publics qui fabriquent ces produits pour répondre à leurs propres besoins sont classés, aux fins de la Classification des activités économiques de 1970, "Établissements de service" et, en tant que tels, ne figurent pas dans la présente publication. Les grands magasins et les magasins à succursales multiples qui exploitent des boulangeries-pâtisseries et en écoulent les produits n'y figurent pas non plus. Dans le cas des grands magasins et des magasins à succursales multiples qui tiennent des comptes distincts sur l'exploitation d'une boulangerie-pâtisserie, les activités de celle-ci sont comprises dans l'univers de la présente publication.

Certains genres d'établissements qui s'occupent principalement de fabriquer un seul type de produit, par exemple des beignes préparés à partir d'un mélange acheté, qui les vendent au consommateur sur les lieux mêmes ou à l'extérieur, sont considérés comme restaurants et ne figurent pas dans la présente publication.

En 1980, le nombre d'établissements a diminué pour s'établir à 1,487 contre 1,618 en 1979.

Les estimations courantes de la valeur des livraisons de produits de propre fabrication des 89 industries manufacturières et 20 groupes d'industries du secteur manufacturier paraissent chaque mois dans la publication **Stocks, livraisons et commandes des industries manufacturières**, n° 31-001 au catalogue. Les estimations sortent environ six semaines après la fin du mois spécifié pour la collecte. Les données détaillées sur les produits ne sont pas recueillies par cette enquête.

Les estimations courantes de la valeur des livraisons préliminaires pour 1981 totalisent \$1,380.5 millions.

Certains établissements déclarent leurs achats de matières premières plutôt que la valeur de celles qui ont été utilisées. Aussi, Statistique Canada ajuste-t-il ces données en se basant sur la variation des stocks de matières premières. Avant 1978, cette estimation se faisait par produit; depuis lors, elle se fait uniquement au niveau de l'établissement.

Some establishments report production rather than shipments of goods of own manufacture. Prior to 1978, such production figures were included without adjustment in the industry's value of shipments of goods of own manufacture. To preserve the relationship between shipments, production and value added, these respondents' goods in process and finished goods inventories were omitted from Table 3 for the years 1975-1977, thus marginally understating inventories. Beginning with 1978, Statistics Canada adjusts such production reports to a shipments basis by the net change in these inventories. This adjustment is not made to reported production of individual commodities but is done only at the establishment level. Table 5 of this publication shows an industry-level adjustment factor to reconcile production to shipments. Accordingly, Table 3 includes all inventories reported.

The census year is not necessarily coincident with the calendar year for all reporting establishments. Respondents may report on a fiscal-year basis, the last day of which can fall between April 1 of the designated year and March 31 of the following year, inclusive. For example, one establishment may report for its fiscal year ending on June 30, 1980; another establishment for its fiscal year ending February 28, 1981; both reports are included in the 1980 census year. This makes a direct comparison between census-year data and other series, such as import-export data (usually aggregated on a calendar-year basis) subject to some qualification.

Quelques établissements déclarent la valeur de leur production plutôt que celle de leurs livraisons de produits de propre fabrication. Avant 1978, ces chiffres de production figuraient intégralement dans la valeur des livraisons de produits de propre fabrication. Pour maintenir le rapport entre les livraisons, la production et la valeur ajoutée, les données sur les produits en cours et sur les stocks de produits finis de ces établissements ont été exclues du tableau 3 pour les années 1975-1977, entraînant une légère sous-estimation des stocks. Depuis 1978, Statistique Canada fait concorder les chiffres de production à la valeur des livraisons en utilisant la variation nette des stocks. L'ajustement mentionné n'est pas effectué aux chiffres de production des produits individuels mais uniquement au niveau de l'établissement. Le tableau 5 de la présente publication fait état d'un facteur d'ajustement au niveau de l'industrie qui a pour objet de rapprocher la production aux livraisons. Par conséquent, le tableau 3 tient compte de tous les stocks déclarés.

L'année de recensement ne coïncide pas nécessairement avec l'année civile pour tous les établissements déclarants. Les enquêtés peuvent produire une déclaration sur la base de l'année financière, dont le dernier jour peut se situer entre le 1^{er} avril de l'année indiquée et le 31 mars de l'année suivante, inclusivement. Par exemple, la déclaration du recensement de 1980 d'un établissement donné peut viser l'année financière terminée le 30 juin 1980 alors que la même déclaration, pour un autre établissement dont l'année financière se termine le 28 février 1981, portera sur l'année de recensement de 1980. Une comparaison directe entre les données des années de recensement et des autres séries, telles les données sur les importations-exportations (habituellement agrégées sur la base de l'année civile), doit donc se faire sous certaines conditions.

EXPLANATORY NOTES

Scope and Coverage of the Census

The Census of Manufactures is an annual survey of establishments principally engaged in manufacturing, together with associated head offices, sales offices and auxiliary units classified to manufacturing industries. An establishment is the smallest operating unit capable of reporting a specified range of basic industrial statistics (essentially employment data and the elements of input and output necessary to calculate census value added). In the census, it is usually a plant or mill.

Data are gathered on detailed questionnaires from all manufacturing establishments above minimum shipment sizes (set annually for each industry and each province) and all manufacturing establishments of multi-establishment companies. Other manufacturing establishments are surveyed by abbreviated "short forms" questionnaires; or their financial statements, supplied by them or obtained from administrative records, are accepted. Beginning with 1976, administrative records are the principal data source for these small establishments.

The main source of new establishments for inclusion in the census is applications for pay deduction accounts for income tax purposes. Nonetheless, some owner-operated manufacturing businesses without pay deduction accounts are included also. Since in 1972 Statistics Canada had to turn to this source for detecting new establishments, some technical difficulties led to a progressive undercoverage, mainly in respect of small businesses. A project to correct undercoverage resulted in the addition of some 3,800 establishments to the 1978 Census of Manufactures, accounting for 1.7% of the value of shipments of goods of own manufacture. Nevertheless, some undercoverage, mostly of small businesses, may persist. The census total of employees in the manufacturing industries in 1978 was 0.7% below the independent estimate of the Labour Division of Statistics Canada. However, differences between the two series must be expected because the latter is subject to sampling variability and because of minor differences in approach.

NOTES EXPLICATIVES

Étendue et couverture du recensement

Le Recensement des manufactures est une enquête annuelle auprès des établissements qui s'occupent principalement de la fabrication, de même qu'auprès de leurs sièges sociaux, bureaux de vente et unités auxiliaires qui sont classés dans les industries manufacturières. Un établissement se définit comme la plus petite unité d'exploitation en mesure de fournir une gamme déterminée de statistiques industrielles de base (principalement les données sur l'emploi et les éléments d'entrées et de sorties nécessaires au calcul de la valeur ajoutée par le recensement). Aux fins du recensement il s'agit, en général, d'une usine ou d'une fabrique.

Les données sont recueillies par des questionnaires détaillés auprès de tous les établissements manufacturiers dont les livraisons se situent au-delà du seuil d'exclusion (ce seuil varie annuellement pour chaque industrie et chaque province) et auprès de tous les établissements manufacturiers des sociétés à établissements multiples. Les autres établissements manufacturiers sont enquêtés au moyen de questionnaires abrégés et l'on accepte également leurs états financiers qu'ils nous fournissent eux-mêmes ou que nous obtenons à partir de dossiers administratifs. À partir de 1976, les dossiers administratifs sont la source principale de données pour ces petits établissements au recensement.

Les demandes de numéros de retenue sur la paye pour fins d'impôt sur le revenu constituent la source la plus importante de nouveaux établissements. Toutefois, certains établissements manufacturiers exploités par leur(s) propriétaire(s) sont également inclus même s'ils ne possèdent pas de numéros de retenue sur la paye. Statistique Canada ayant dû adopter cette source pour découvrir les nouveaux établissements en 1972, depuis lors, des difficultés d'ordre technique ont conduit de façon progressive à un sous-dénombrement, particulièrement en ce qui a trait aux petits établissements. À la suite d'un projet spécial entrepris dans le but de corriger ce sous-dénombrement, quelque 3,800 établissements ont été ajoutés au recensement des manufactures de 1978, ce qui représente 1.7 % de la valeur des livraisons de produits de propre fabrication. Il peut subsister néanmoins une sous-estimation surtout dans le cas des petits établissements. Le nombre total de salariés au recensement dans les industries manufacturières en 1978 était de 0.7 % inférieur au total obtenu par la Division du travail de Statistique Canada en se fondant sur une estimation indépendante. Cette différence est toutefois minime si l'on considère que cette dernière estimation est sujette à des variables d'échantillonnage et que, de toute façon, il existe des différences secondaires dans la méthode suivie.

Each establishment is classified in its entirety to the industry of its main activity, though it may also manufacture products characteristic of other industries. Many head offices, sales offices and auxiliary units are included in the establishment returns, but others are constituted as separate records because they are separately located or identifiable as distinct units. Head offices are classified to the company's main industry; sales offices and auxiliary units are treated likewise except when they constitute establishments in a non-manufacturing industry.

Data are accepted for any fiscal year ending not earlier than April 1 of the reference year nor later than March 31 of the following year. Identification of new establishments usually ceases June 1 of the reference year.

Deletion of the Fuel and Electricity Table

Detailed commodity data on "Purchased Fuel and Electricity Used" (previously Table 4) have been deleted from this publication but will continue to be available by industry in **Consumption of Purchased Fuel and Electricity by the Manufacturing, Mining, Logging and Electric Power Industries**, Catalogue 57-208.

Non-comparability of Data

For certain data items or statistics, totals which include large proportions of data from administrative records or "short forms" used for small establishments may be incomplete or definitionally not wholly comparable with other totals. No commodity output or input data are collected for such establishments. Certain conventions also apply to these small establishments: (1) cost of fuel and electricity and purchased services are included in cost of materials and supplies; (2) employee and man-hour data are imputed from payrolls; (3) all principal statistics except for numbers of working owners and partners are classified to manufacturing activity; (4) all inventories are classified as raw materials. The first convention causes purchased services to be excluded from value added (consistent with National Accounts concepts), whereas they are included for large establishment data.

Chaque établissement est classé en totalité dans l'industrie qui définit son activité principale, même s'il fabrique des produits qui relèvent par définition d'autres industries. Plusieurs sièges sociaux, bureaux de vente et unités auxiliaires sont inclus dans les déclarations des établissements; d'autres, cependant, nous fournissent des dossiers distincts parce qu'ils sont situés dans des endroits différents ou qu'ils constituent des entités autonomes. Les sièges sociaux sont classés selon l'industrie principale de la société; les bureaux de vente et les unités auxiliaires sont classés de la même façon, sauf s'ils constituent des établissements dans une industrie non manufacturière.

On accepte les données pour toute année financière terminée au plus tôt le 1^{er} avril de l'année de référence et au plus tard le 31 mars de l'année suivante. L'identification des nouveaux établissements cesse habituellement le 1^{er} juin de l'année de référence.

Suppression du tableau sur le combustible et l'électricité

Les données détaillées sur "Combustible et électricité achetés et utilisés" (auparavant tableau 4) sont supprimées dans la présente publication mais seront toutefois encore disponibles par industrie dans la publication **Consommation de combustibles et d'électricité achetés par les industries manufacturières, minérales et de l'exploitation forestière et par les centrales thermiques des services d'électricité**, n° 57-208 au catalogue.

Non-comparabilité des données

Pour certaines données ou certaines statistiques, les totaux qui comprennent des proportions importantes de données obtenues des états financiers ou des questionnaires abrégés utilisés pour les petits établissements peuvent être incomplets ou non parfaitement comparables, par définition, avec d'autres totaux. On ne recueille pas les données de produits sur les entrées et les sorties pour de tels établissements. De plus, certaines réserves s'appliquent à ces petits établissements: (1) le coût du combustible et de l'électricité et des services achetés est inclus dans le coût des matières et fournitures; (2) les données sur les salariés et les heures-hommes sont imputées à partir des rémunérations; (3) toutes les statistiques principales, sauf celles sur le nombre de propriétaires et d'associés actifs, sont classées à l'activité manufacturière; (4) tous les stocks sont classés comme matières premières. La première réserve a pour résultat l'exclusion des services achetés dans la valeur ajoutée (selon les concepts des Comptes nationaux), tandis qu'ils sont inclus dans les données des grands établissements.

Explanation of Terms

The following selected, abbreviated notes are not formal definitions but may help clarify the content of some of the data items used in published tables. For detailed definitions and some qualifications to the preceding explanations, see **Concepts and Definitions of the Census of Manufactures**, Catalogue 31-528.

Value of shipments of goods of own manufacture. Represents the net selling value of shipments of goods produced by the reporting establishment or made under contract for it from its own materials. It excludes discounts, returns, allowances, sales tax, excise taxes and duties, returnable containers, common or contract carriers' charges for outward transportation (but not own carriers' delivery expenses). It includes revenue from repairs and work done on materials owned by others, transfers to reporting units of the same firm, all exports, and the book value of own products shipped the first time on a rental basis. Included are consignment shipments to other countries, but domestic consignment shipments are included in inventory until sold.

Cost of materials and supplies. Represents consumption of purchased items at laid-down cost, including transportation and handling charges, duties, etc. It includes transfers from units of the same company and contract manufacturing done by others using materials owned by the respondent establishment.

Cost of fuel and electricity. Represents consumption of purchased items. Excludes data for small establishments and power generated by all establishments.

Value added - Manufacturing activity. Measures the value of net output as calculated by shipments of goods of own manufacture plus the net change in inventories of goods in process and finished goods, less the cost of materials, supplies, fuel and electricity purchased and used. It includes production subsidies, excludes indirect taxes, as applicable.

Explication des termes

Les notes succinctes qui suivent ne constituent pas des définitions officielles mais peuvent être utiles pour la bonne compréhension de certains des termes et expressions utilisés dans les tableaux contenus dans les publications. Pour obtenir des définitions détaillées sur les notes explicatives qui précèdent ainsi que les limites et réserves qui s'imposent, consulter **Concepts et définitions du recensement des manufactures**, n° 31-528 au catalogue.

Valeur des livraisons de produits de propre fabrication. Représente la valeur nette de produits fabriqués par l'établissement déclarant, ou sous contrat, à partir de matières lui appartenant, sans tenir compte des rabais, retours de marchandises, remises, taxes de vente, taxes et droits d'accise, contenants restituables, frais de livraison payés à des transporteurs publics ou à forfait (mais non des frais de livraison de l'établissement même). Elle comprend les recettes au titre des réparations et des travaux effectués sur des matières appartenant à d'autres, les transferts à d'autres unités déclarantes de la même société, toutes les exportations, et la valeur comptable des propres produits de l'établissement donnés en location la première fois. Les livraisons en consignation destinées à d'autres pays sont comprises, mais les livraisons en consignation au Canada figurent avec les stocks jusqu'à la vente.

Coût des matières et fournitures. Représente l'utilisation des produits achetés au prix livré, les frais de transport et de manutention, les droits, etc., étant inclus. Il comprend les transferts entre les unités d'une même société et les travaux de fabrication exécutés sous contrat par d'autres, avec des matières appartenant à l'établissement répondant.

Coût du combustible et de l'électricité. Représente la consommation des produits achetés. Ne comprend pas les données pour les petits établissements ni l'électricité produite par tous les établissements.

Valeur ajoutée - Activité manufacturière. Représente la valeur de la production nette calculée comme étant la valeur des livraisons de produits de propre fabrication, plus la variation nette des stocks de produits en cours et de produits finis, moins le coût des matières et fournitures, combustible et électricité achetés et utilisés. Elle comprend les subventions à la production, mais ne comprend pas les taxes indirectes, selon le cas.

Value added - Total activity. Consists of value added in manufacturing activity plus value added in non-manufacturing activity. The latter is calculated by subtracting the corresponding commodity inputs from non-manufacturing revenues or outputs. Activity taken into account in non-manufacturing value added includes: fixed capital formation with own work force for own use; rental of the firm's own products; cafeteria operations, etc. It does not include other rental revenues, dividends and interest received. Total activity value added includes production subsidies, but excludes indirect taxes except property and business taxes.

Working owners and partners. Include only those active in unincorporated businesses.

Employees. Exclude working owners and partners of unincorporated businesses, which are separately tabulated, and outside pieceworkers. Respondents are asked for average number employed during the year. Production and related workers in manufacturing activity include those at the establishment engaged in processing, assembling, storing, inspecting, handling, packing, maintenance, repair, janitorial and watchmen services and working foremen. Administrative office and other non-manufacturing employees include all functions at head offices, sales offices and auxiliary units as well as cafeteria workers, research personnel, truck drivers, etc.

Salaries and wages. These are compiled before deductions for income tax and employee-paid portions of both employee benefits and social insurance. They include payments for regular work, overtime and paid leave as well as bonuses, commissions paid to regular employees, severance pay, etc. Withdrawals of working owners and partners of unincorporated businesses are excluded.

Inventories. Represent the book value of owned inventory held in Canada, including goods in transit to the respondent or held by others on consignment.

Valeur ajoutée - Activité totale. Représente la valeur ajoutée par l'activité manufacturière plus la valeur ajoutée par l'activité non manufacturière. Cette dernière s'obtient en soustrayant les entrées de marchandises correspondantes des recettes ou des sorties provenant de l'activité non manufacturière. L'activité prise en compte dans la valeur ajoutée non manufacturière comprend: la formation de capital fixe par sa propre main-d'oeuvre et pour son propre usage; les recettes de location des propres produits de l'entreprise, l'exploitation de cafétéria, etc. Les autres recettes de location, les dividendes et intérêts reçus ne sont pas compris. La valeur ajoutée par l'activité totale comprend les subventions à la production, mais ne comprend pas les taxes indirectes sauf les taxes foncières et d'affaires.

Propriétaires et associés actifs. Comprennent seulement ceux qui sont actifs dans des entreprises particulières.

Salariés. Ne comprennent pas les propriétaires et associés actifs d'entreprises particulières, lesquels font l'objet d'une totalisation distincte, et les travailleurs à la pièce à l'extérieur. On demande aux enquêtés d'indiquer le nombre moyen de salariés au cours de l'année. Les travailleurs de la production et assimilés dans l'activité manufacturière comprennent le personnel à l'établissement qui s'occupe de traitement, assemblage, entreposage, inspection, manutention, emballage, entretien, réparation, et des services de conciergerie et de surveillance ainsi que les contremaîtres actifs. Le personnel de l'administration, de bureau et autre personnel hors fabrication comprend tous les employés aux sièges sociaux, bureaux de vente et unités auxiliaires de même que les employés d'une cafétéria, le personnel affecté à la recherche, les chauffeurs de camions, etc.

Traitements et salaires. Ils sont calculés avant les retenues au titre de l'impôt sur le revenu et les cotisations aux fins des avantages sociaux versées par l'employé de même que pour l'assurance sociale. Ils comprennent la rémunération des heures normales et supplémentaires et des congés payés, ainsi que les primes, commissions accordées aux salariés réguliers, les indemnités de départ, etc. Ils ne comprennent pas les retraits effectués par les propriétaires et associés actifs d'entreprises particulières.

Stocks. Représentent la valeur comptable des stocks détenus en toute propriété au Canada, y compris les marchandises en transit au répondant ou gardées par d'autres en consignment.

TABLE 1. Principal Statistics, 1972-1980

TABLEAU 1. Statistiques principales, 1972-1980

	Number of establishments Nombres d'établissements	Manufacturing activity - Activité manufacturière							Total activity - Activité totale				
		Production and related workers Travailleurs de la production et assimilés			Cost of fuel and electricity(1) Coût du combustible et de l'électricité(1)	Cost of materials and supplies(1) Coût des matières et fournitures(1)	Value of shipments of goods of own manufacture Valeur des livraisons de produits de propre fabrication	Value added Valeur ajoutée	Number of working owners and partners Nombre de propriétaires et associés actifs	Employees Salariés		Value added Valeur ajoutée	
		Number Nombre	Thousands of man-hours paid Milliers d'heures-hommes payées	Wages Salaires						Number Nombre	Salaries and wages Traitements et salaires		
					thousands of dollars milliers de dollars								
CANADA:													
1972	1,768	19,075	39,272	109,174	11,490	241,596	540,371	287,709	1,356	29,059	184,101	300,802	
1973	1,690	17,789	36,410	114,204	11,888	259,549	598,381	327,302	1,282	27,982	197,249	342,188	
1974	1,680	16,486	33,997	125,461	13,766	337,584	726,591	376,319	955	26,578	216,866	394,960	
1975	1,599	17,533	36,632	150,726	15,715	376,833	795,618	403,341	1,104	26,993	250,863	427,223	
1976	1,478	16,422	34,189	170,354	18,217	375,913	832,604	439,424	993	25,966	284,409	466,711	
1977	1,343	16,311	33,493	181,592	19,843	383,257	870,549	467,513	844	25,575	300,862	499,835	
1978	1,440	17,171	35,555	203,710	22,546	417,030	959,200	520,905	857	26,391	331,026	551,809	
1979:													
Newfoundland - Terre-Neuve	15	223	466	2,449	x	6,974	15,175	7,758	5	344	4,212	7,457	
Prince Edward Island - Île-du-Prince-Édouard	4	x	x	x	x	x	x	x	2	x	x	x	
Nova Scotia - Nouvelle-Écosse	46	496	1,028	5,138	848	12,554	27,403	14,003	27	792	9,065	14,583	
New Brunswick - Nouveau-Brunswick	29	466	967	5,130	1,096	13,296	28,517	14,128	14	765	9,636	14,814	
Québec	454	5,896	12,547	72,660	9,949	163,185	372,257	199,493	271	8,987	121,375	210,281	
Ontario	504	6,633	13,721	85,834	8,048	192,527	395,211	194,786	367	9,637	133,795	210,677	
Manitoba	96	719	1,462	9,641	892	18,310	42,137	22,943	61	996	14,423	23,379	
Saskatchewan	69	391	791	4,884	821	10,301	27,268	16,118	32	674	9,954	16,796	
Alberta	164	1,314	2,667	17,505	1,145	34,392	77,908	42,433	67	1,809	25,995	43,052	
British Columbia - Colombie-Britannique	236	1,682	3,352	25,942	1,425	41,844	100,874	57,685	117	2,290	37,456	58,506	
Yukon and Northwest Territories - Yukon et Territoires du Nord-Ouest	1	x	x	x	x	x	x	x	-	x	x	x	
CANADA	1,618	17,853^x	37,068	229,481	24,688	493,835	1,087,919	570,051	963	26,334	366,297	600,247	
1980:													
Newfoundland - Terre-Neuve	14	199	379	2,519	x	7,686	15,886	7,612	4	321	4,580	7,571	
Prince Edward Island - Île-du-Prince-Édouard	3	x	x	x	x	x	x	x	x	x	x	x	
Nova Scotia - Nouvelle-Écosse	37	490	979	5,346	1,017	14,466	32,573	17,092	13	754	9,377	17,079	
New Brunswick - Nouveau-Brunswick	26	409	840	4,845	1,299	15,649	32,361	15,460	11	709	9,939	16,075	
Québec	425	5,884	12,234	79,589	11,739	183,549	414,620	219,963	231	9,014	134,109	231,184	
Ontario	480	6,717	13,812	89,522	8,805	207,825	415,139	198,538	316	9,374	136,738	212,320	
Manitoba	82	725	1,391	10,347	1,011	18,863	43,979	24,094	42	1,001	15,339	24,642	
Saskatchewan	64	363	730	5,310	993	11,341	28,113	15,776	29	624	11,182	16,416	
Alberta	139	1,377	2,644	19,612	1,384	38,325	90,456	50,723	46	1,826	29,344	51,949	
British Columbia - Colombie-Britannique	216	1,779	3,435	29,061	1,655	47,245	115,119	66,222	95	2,403	42,416	66,924	
Yukon and Northwest Territories - Yukon et Territoires du Nord-Ouest	1	x	x	x	x	x	x	x	x	x	x	x	
CANADA	1,487	17,971	36,504	246,477	28,525	545,551	1,189,416	616,011	789	26,065	393,435	644,691	
Percentage change - Taux de variation:													
1978/1979	+ 12.4	+ 4.0 ^x	+ 4.3	+ 12.6	+ 9.5	+ 18.4	+ 13.4	+ 9.4	+ 12.4	- 0.2	+ 10.7	+ 8.8	
1979/1980	- 8.1	+ 0.7	- 1.5	+ 7.4	+ 15.5	+ 10.5	+ 9.3	+ 8.1	- 18.1	- 1.0	+ 7.4	+ 7.4	

(1) For small establishments, the cost of fuel and electricity is included in the cost of materials and supplies.
(1) Dans le cas des petits établissements, le coût du combustible et de l'électricité est compris dans celui des matières et fournitures.

TABLE 2. Principal Statistics Classified by Total Employed, (1) 1980

TABEAU 2. Statistiques principales suivant le nombre total de personnes occupées(1), 1980

Average number employed Nombre moyen d'employés	Number of establishments Nombre d'établissements	Manufacturing activity - Activité manufacturière						Total activity - Activité totale				
		Production and related workers Travailleurs de la production et assimilés			Cost of fuel and elec- tricity(2) Coût du combus- tible et de l'élec- tricité(2)	Cost of materials and supplies(2) Coût des matières et four- nitures(2)	Value of shipments of goods of own manu- facture Valeur des livraisons de produits de propre fabrication	Value added Valeur ajoutée	Number of working owners and partners Nombre de proprié- taires et associés actifs	Employees Salariés		Value added Valeur ajoutée
		Number Nombre	Thousands of man- hours paid Milliers d'heures- hommes payées	Wages Salaires						Number Nombre	Salaries and wages Traitements et salaires	
					thousands of dollars milliers de dollars							thousands of dollars milliers de dollars
0- 4	641	1,223	2,516	15,170	507	29,108	54,379	25,264	511	1,226	15,207	25,263
5- 9	403	2,307	4,429	26,357		45,908	87,445	41,039	231	2,392	27,523	41,346
10- 19	226	2,422	4,738	27,603	2,199	50,023	105,207	52,986	42	2,963	34,764	53,729
20- 49	127	2,609	5,251	31,270	4,004	63,534	143,085	75,536	5	3,638	45,987	79,590
50- 99	43	2,181	5,065	31,770	4,800	74,507	162,850	83,597	-	3,127	48,161	87,901
100-199	25	2,355	4,836	36,817	6,468	91,877	201,746	103,384	-	3,856	66,007	109,722
200-499	19	3,488	6,888	54,883	6,814	132,280	289,819	151,156	-	5,550	94,913	163,478
500-999	3	1,386	2,781	22,607	3,733	58,314	144,885	83,049	-	2,041	36,185	83,807
1,000 or over - ou plus	-	-	-	-	-	-	-	-	-	-	-	-
Head offices, sales of- fices and auxiliary units - Sièges sociaux, bureaux de vente et unités auxiliaires	-	1,272	24,688	- 145
TOTAL	1,487	17,971	36,504	246,477	28,525	545,551	1,189,416	616,011	789	26,065	393,435	644,691

(1) Includes working owners and partners.

(1) Les propriétaires et associés actifs sont inclus.

(2) For small establishments, the cost of fuel and electricity is included in the cost of materials and supplies.

(2) Dans le cas des petits établissements, le coût du combustible et de l'électricité est compris dans celui des matières et fournitures.

TABLE 3. Inventories, 1980

TABEAU 3. Stocks, 1980

	Manufacturing activity - Activité manufacturière				Total	Non-manufacturing activity - Products or materials purchased for resale
	Materials, supplies, etc. Matières, fournitures, etc.	Goods in process Produits en cours	Finished products of own manufacture Produits finis de propre fabrication			
	thousands of dollars - milliers de dollars					
Opening - Ouverture:						
Newfoundland - Terre-Neuve	475	-	20	495	-	
Prince Edward Island - Île-du-Prince-Édouard	x	x	x	x	-	
Nova Scotia - Nouvelle-Écosse	1,166	4	21	1,191	-	
New Brunswick - Nouveau-Brunswick	746	-	13	759	7	
Québec	12,579	128	2,437	15,144	707	
Ontario	10,187	54	1,840	12,081	369	
Manitoba	1,225	2	37	1,264	8	
Saskatchewan	624	3	18	645	15	
Alberta	1,907	13	131	2,051	19	
British Columbia - Colombie-Britannique	3,093	-	135	3,228	85	
Yukon and Northwest Territories - Yukon et Territoires du Nord-Ouest	x	x	x	x	-	
Canada	32,028	204	4,652	36,884	1,210	
Closing - Fermeture:						
Newfoundland - Terre-Neuve	617	-	17	634	9	
Prince Edward Island - Île-du-Prince-Édouard	x	x	x	x	-	
Nova Scotia - Nouvelle-Écosse	1,449	5	23	1,477	-	
New Brunswick - Nouveau-Brunswick	954	-	61	1,015	5	
Québec	13,983	155	3,094	17,232	923	
Ontario	12,879	60	1,811	14,750	359	
Manitoba	1,435	2	26	1,463	7	
Saskatchewan	783	3	14	800	25	
Alberta	2,473	-	119	2,592	65	
British Columbia - Colombie-Britannique	3,690	-	137	3,827	90	
Yukon and Northwest Territories - Yukon et Territoires du Nord-Ouest	x	x	x	x	-	
Canada	38,309	225	5,301	43,835	1,483	

TABLE 4. Materials and Supplies Used - Manufacturing Activity, 1979 and 1980

TABLEAU 4. Matières et fournitures utilisées - Activité manufacturière, 1979 et 1980

	1979		1980			
	Quantity - Quantité		Cost - Coût	Quantity - Quantité		Cost - Coût
	thousands of pounds milliers de livres	metric tonnes tonnes métriques	thousands of dollars milliers de dollars	thousands of pounds milliers de livres	metric tonnes tonnes métriques	thousands of dollars milliers de dollars
Large establishments reporting detail - Grands établissements déclarant en détail:						
Materials used - Matières utilisées:						
Chocolate and cocoa - Chocolat et cacao	3,977	1 804	6,395	4,284	1 904	4,882
Dough and bread improvers - Préparations servant à améliorer la farine	15,311	6 945	6,845	15,739	7 144	7,822
Eggs (including fresh, frozen, powdered, etc.) - Oeufs (y compris frais, congelés, en poudre, etc.)	9,080	10,286
Flour - Farine:						
Hard wheat (bread flour) - De blé dur (farine à pain)	1,331,241	603 838	157,082	1,215,813	551 858	182,591
Soft wheat (cake flour) - De blé tendre (farine à gâteaux)	83,881	38 048	9,673	69,978	31 763	10,671
Other flour - Autre farine	5,212	5,591
Flour based mixes - Préparations à base de farine:						
Cake mixtures, prepared - Mélanges à gâteaux, préparés	2,655	1 204	1,070	2,256	1 024	951
Doughnut and pastry mixtures - Mélanges à beignes et pâtisseries	22,042	9 998	6,681	23,137	10 502	7,997
Other flour based mixtures - Autres préparations à base de farine	8,091	3 670	1,915	10,024	4 550	2,589
Fruits:						
Dried (raisins, currents, dates, etc.) - Secs (raisins, safran, dattes, etc.)						
...	9,820	10,774
Fresh - Frais						
...	1,635	689
Frozen - Congelées						
...	3,026	2,590
Jams, jellies and marmalades - Confitures, gelées et marmelades						
...	3,933	5,070
Fillings for pies - Garnitures de tartes						
4,362	1 979	2,062	5,967	2 708	2,880	
Meats, fresh and frozen - Viandes fraîches et congelées						
2,458	1 115	2,105	2,382	
Milk, whole liquid - Lait entier liquide						
10,613	4 814	1,042	6,392	2 901	986	
Dairy powders - Produits laitiers en poudre:						
Skim milk - Lait écrémé						
4,018	1 843	2,713	3,647	1 655	2,918	
Whoy - Petit lait						
16,113	7 389	3,447	16,264	7 382	3,412	
Other - Autres						
1,159	531	545	1,190	540	598	
Nuts, all kinds - Noix, toutes sortes						
1,954	886	3,008	3,549	1 611	4,312	
Oils and fats - Huiles et graisses:						
Butter - Beurre						
1,952	885	2,600	1,874	851	2,839	
Lard - Saïndoux						
25,748	11 679	10,014	22,816	10 356	8,380	
Shortening						
46,301	21 002	22,020	41,869	19 004	20,234	
Other - Autres						
...	...	3,947	6,644	
Salt (sodium-chloride) - Sel (chlorure de sodium)						
30,509	13 839	1,155	33,106	15 027	1,350	
Sweetening agents - Agents édulcorants:						
Sugar - Sucre						
109,345	49 598	21,776	104,980	47 650	26,815	
Invert sugar - Sucre inverti						
17,444	7 912	3,267	20,906	9 489	5,509	
Other natural sweetening agents - Autres agents édulcorants naturels						
12,557	5 696	2,577	15,455	7 015	3,865	
Artificial sweeteners - Édulcorants artificiels						
-	-	-	-	-	-	
Yeast - Levure						
34,205	15 515	11,024	36,817	16 711	13,503	
All other materials - Toutes autres matières						
...	...	13,601	14,134	
Adjustment for establishments reporting purchases rather than materials used - Ajustement qui tient compte des établissements déclarant les achats à la place des matières utilisées						
...	...	- 430	- 1,142	
Small establishments not reporting detail - Petits établissements ne déclarant pas en détail						
...	...	87,694	89,998	
Containers and other shipping and packaging materials used - Contenants et autres matières et fournitures de livraison et d'emballage utilisés:						
Folding and set-up (rigid) boxes, paperboard - Boîtes pliantes et montées (rigides) en carton						
...	...	13,615	15,528	
Corrugated boxes and cartons - Boîtes et cartons en carton ondulé						
...	...	7,440	6,791	

TABLE 4. Materials and Supplies Used - Manufacturing Activity, 1979 and 1980 - Concluded

TABLEAU 4. Matières et fournitures utilisées - Activité manufacturière, 1979 et 1980 - fin

	1979		1980	
	Quantity - Quantité	Cost - Coût	Quantity - Quantité	Cost - Coût
		thousands of dollars milliers de dollars		thousands of dollars milliers de dollars
Containers and other shipping and packaging materials used - Concluded - Contenants et autres matières et fournitures de livraisons et d'emballage utilisés - fin:				
Bags, transparent film - Sacs en pellicule transparente	...	24,343	...	28,048
Transparent film in sheets and rolls - Pellicule transparente en feuilles et en rouleaux	...	7,493	...	7,224
Labels, tags and printed wrappers - Étiquettes et papier d'emballage	...	3,700	...	3,301
All other - Tous autres	...	5,109	...	6,530
Operating, maintenance and repair supplies used in manufacturing (exclud- ing fuel) - Fournitures d'exploitation, d'entretien et de réparation utilisées dans la fabrication (excluant le combustible)	...	15,081	...	15,560
Amount paid out to others for work done on materials owned by this estab- lishment - Montant versé à d'autres pour travail exécuté sur des matières appartenant aux établissements	...	520	...	449
TOTAL	...	493,835	...	545,551

TABLE 5. Shipments of Goods of Own Manufacture, 1979 and 1980

TABLEAU 5. Livraisons de produits de propre fabrication, 1979 et 1980

	1979		1980			
	Quantity - Quantité	Value Valeur	Quantity - Quantité	Value Valeur		
	thousands of pounds milliers de livres	metric tonnes tonnes métriques	thousands of dollars milliers de dollars	thousands of pounds milliers de livres	metric tonnes tonnes métriques	thousands of dollars milliers de dollars
Large establishments reporting detail - Grands établissements déclarant en détail:						
Products - Produits:						
Bread - Pain	1,316,014	596 931	517,945	1,346,724	611 278	567,452
Plain rolls and buns - Petits pains, brioches	248,286	112 620	135,588	265,892	120 688	152,763
Fruit buns, yeast-raised sweet goods, etc. - Brioches aux fruits, pâtisseries sucrées faites au levain	23,835	25,947
Doughnuts - Beignes	36,554	35,895
Pies, cakes, cookies, pastries, etc. - Tartes, gâteaux, bis- cuits, pâtisseries, etc.	201,135	228,430
Pies, meat - Pâtés à la viande	2,711	1 230	4,426	5,090
Pies, pizza - Pâté pizzas	4,058	1 841	5,584	6,056
Pizza pie crust - Pâte à pizza	4,870	4,058
Biscuits, plain and fancy - Biscuits ordinaires et de fan- tasie	6,673	759	1,777	1,686	763	1,937

TABLE 5. Shipments of Goods of Own Manufacture, 1979 and 1980 - Concluded

TABLEAU 5. Livraisons de produits de propre fabrication, 1979 et 1980 - fin

	1979		1980			
	Quantity - Quantité		Value	Quantity - Quantité		Value
	thousands of pounds	metric tonnes	thousands of dollars	thousands of pounds	metric tonnes	thousands of dollars
	milliers de livres	tonnes métriques	milliers de dollars	milliers de livres	tonnes métriques	milliers de dollars
Products - Produits - finis						
Chocolate confectionery, solid - Confiserie au chocolat, solide	97	44	219	206
Chocolate confectionery, coated - Confiserie enrobée de chocolat						
Chocolate confectionery, bulk; solid and coated (2 lb. and over) - Confiserie au chocolat, en vrac, solide et enrobée (2 liv et plus)						
Chocolates, boxed - Chocolats en boîtes						
Confectionery, sugar - Confiserie au sucre						
Popcorn (including popcorn confectionery) - Maïs grillé (y compris confiserie au maïs)	x	6,806
Frozen pre-cooked pies - Tartes congelées cuites à l'avance	8,935	4 053	3,168	7,880	3 577	3,623
Frozen dough - Pâte congelée	x	(1)
Frozen bakery goods - Produits de boulangerie congelés	12,995	32,909
All other products(2) - Tous autres produits(2)
Total of items indicated as confidential above - Total des articles confidentiels tel qu'indiqués ci-dessus	38,982	-	-	-
Adjustment for establishments reporting production rather than shipments - Ajustement qui tient compte des établissements déclarant la production à la place des livraisons	26	- 6
Amount received in payment for work done on materials and products owned by others - Montant reçu en paiement de travail exécuté sur des matières et produits appartenant à d'autres	x	(1)
Less adjustment for value of sales taxes, excise duties and outward transportation charges which could not be deducted from individual commodity items described above - Moins rectification pour tenir compte de la valeur des taxes de vente, des droits d'accise et des frais de transport vers l'extérieur qui n'ont pu être déduits de chacun des produits décrits ci-dessus	- 60,700	- 49,415
Small establishments not reporting detail - Petits établissements ne déclarant pas en détail	161,515	167,663
ADJUSTED VALUE OF SHIPMENTS AND WORK DONE - TOTAL - VALEUR RECTIFIÉE DES LIVRAISONS ET DU TRAVAIL EXÉCUTÉ	1,087,919	1,189,416

(1) Included in "All other products".

(1) Inclus dans "Tous autres produits".

(2) Includes "Amount received in payment for work done on materials and products owned by others".

(2) Inclus "Montant reçu en paiement du travail exécuté sur des matières et produits appartenant à d'autres".

ESTABLISHMENTS (EXCLUDING SMALL BUSINESSES)
CLASSIFIED IN 1980 TO SIC 1072
BAKERIES
SHOWING EMPLOYMENT SIZE RANGES (1)

ETABLISSEMENTS (SAUF LES PETITES ENTREPRISES)
CLASSIFIES EN 1980 A CIE 1072
BOULANGERIES
DONNANT L'EMPLOI PAR TRANCHE DE TAILLE (1)

NEWFOUNDLAND -- TERRE-NEUVE

SABOT BAKERY LTD, CHOMER AVENUE, PO BOX 9 GRAND FALLS, A2A 2J3 (04)
EASTERN BAKERIES LIMITED, (BERWICK-WALSH DIV), MARK AVE, SAINT JOHN, E2L 3Z2 (05)
GENERAL BAKERIES LIMITED, (HAMMYS DIV), PO BOX 996, ST JOHN S, A1C 5M3 (06)
NASCOPIE BAKERY (1980) LTD, PO BOX 95, LABRADOR CITY LABRADOR, A2V 2K3 (03)
WEST COAST BAKERY LTD, UNION ST, CORNER BROOK, A2H 6C2 (04)

PRINCE EDWARD ISLAND -- ILE DU PRINCE EDOUARD

K-MART BAKERY, UNIVERSITY AVENUE, CHARLOTTETOWN, C1A 7K1 (04)

NOVA SCOTIA -- NOUVELLE-ECOSSE

BENS LIMITED, PO BOX 1662, HALIFAX, B3J 2L9 (07)
BERWICK BAKERY LIMITED, (BERWICK), PO BOX 308, SAINT JOHN, E2L 3Z2 (06)
FRENCH PASTRY SHOP LTD, (HALIFAX), 6451 QUINPOOL RD, HALIFAX, B3L 1B1 (04)
GENERAL BAKERIES LIMITED, (O MALLEYS), 45 ELMWOOD AVENUE PO BOX 53R, DARTMOUTH, B2Y 3Y8 (05)
J A ADAMS BAKERY & GROCETERIA LTD, 350 MAIN STREET, ANTIGONISH, B0H 1B0 (03)
MCFADGENS BAKERY LTD, 125 OCEAN AVE, GLACE BAY, B1A 3V6 (03)
QUALITY BAKERY LIMITED, PO BOX 2263, DARTMOUTH EAST, B2W 3Y4 (04)
SALLY ANN BAKING CO LTD, 5 ARGYLE ST, GLACE BAY, B1A 3Z4 (03)
SWALES WHITE EAGLE BAKERY LTD, BLACK POINT HALIFAX COUNTY, B0J 1B0 (03)
TARTON BAKERY LIMITED, 69 CONNAUGHT AVENUE, GLACE BAY, B1A 5T8 (04)
W B E GENNOE BAKERY LIMITED, ACADIA AVE, STELLARTON, B0K 1S0 (03)

NEW BRUNSWICK -- NOUVEAU-BRUNSWICK

EASTERN BAKERIES LIMITED, (MONCTON), MARK AVENUE, SAINT JOHN, E2L 3Z2 (06)
FRENCH PASTRY SHOP LTD, (ROTHESAY), 1826 ROUREAY RD, SAINT JOHN, E2H 2J1 (02)
KARNES KITCHEN LTD, MOULTON ROAD, WOODSTOCK, E0J 2B0 (05)
L H LAJOIE LTD, 270 VICTORIA ST, EDMUNDSTON, E3V 2M9 (04)
LA BOULANGERIE ACADIEENNE LTEE, HAUT CARAQUET GLOUCESTER COUNTY, E0B 1K0 (04)
LANE S BAKERIES LIMITED, PO BOX 688 470-490 LUTZ ST, MONCTON, E1C 8K4 (06)
MOTHER S OWN BAKERY LTD, P O 949, MONCTON, E1C 8M8 (05)

QUEBEC

A & R BELANGER INC, ISLE VERTE CTE RIVIERE DU LOUP, G0L 1K0 (02)
ALIMENTS IMASCO (1980) LTEE, (BOULANGERIE DIV), 4945 RUE ONTARIO E, MONTREAL, H1V 1M2 (07)
ARTHUR LABELLE ET FILS INC, 545 DU PORTAGE, MONT LAURIER, J9L 3G8 (04)
AU ROYAUME DE LA TARTE INC, 402 AVENUE DES OBLATE, QUEBEC, G1K 1S4 (04)
AUSTRIA BAKERY CANADA INC, 9995 LAURENTIDES AVE, MONTREAL NORTH, H1H 4V2 (03)
B TETRAULT & FILS INC, 1040 RUE PRINCIPALE, NOTRE DAME DE STANBRIDGE, J0J 1M0 (04)
BEAUSEJOUR & FRERE (1978) INC, 1046 RUE McDONALD, ACTON VALE, J8B 1A0 (05)
BOULANGERIE & PATISSERIE ADRIATICA INC, 5830 BOUL ST LAWRENCE, MONTREAL, H2T 1T3 (02)
BOULANGERIE ACOREANA (1980) INC, 470 GARNEAU, MONTREAL, H2J 1C8 (03)
BOULANGERIE ALADDINS BAKERY INC, 6780 WAVERLEY, MONTREAL, H2S 3H9 (03)
BOULANGERIE ALPHONSE LAFLAMME LTEE, 365-2EME RUE, LIMOULOU QUEBEC, G1L 2T4 (03)
BOULANGERIE AU PAIN DORE LTEE, 6838 MARQUETTE, MONTREAL, H2G 2Y8 (04)
BOULANGERIE AU VIEUX POUR LTEE, 1016 VALIQUETTE, STE ADELE CTE TERREBONNE, J6W 3L4 (03)
BOULANGERIE AUGER INC, 591 RUE LABELLE, ST-JEROME, J7Z 5L9 (03)
BOULANGERIE BISSONNETTE LTEE, 251 RUE CHAMPLAIN, ST-JEAN, J3B 6W1 (04)
BOULANGERIE BOIVIN INC, 34 RUE STE-AGATHE, STE-AGATHE DES MOUNTS, J8C 2J5 (03)
BOULANGERIE BOURDAGES INC, CP 177, BONAVENTURE EST CTE BONAVENTURE, G0C 1E0 (04)
BOULANGERIE BRUNO ET FRERES INC, 1780 DOLLARD, VILLE LASALLE, H8N 1T8 (03)
BOULANGERIE CARDINAL INC, 131 RUE SINAY, NICOLET CTE NICOLET, J0G 1E0 (04)
BOULANGERIE CENTRALE INC, LA SARRE CTE ABITIBI, J9Z 2X3 (03)
BOULANGERIE CHAMPION LTEE, CP 325, ROUYN, J9X 5C3 (04)
BOULANGERIE CHOMEDY MEILLEURE QUALITE LTEE, 4627 BOUL SAMSON, CHOMEDY LAVAL, G0A 3K0 (03)
BOULANGERIE COOPERATIVE DE SAINT AUGUSTIN, ST AUGUSTIN CTE PORTNEUF, G0A 3E0 (04)
BOULANGERIE D ASBESTOS INC, 409-1ERE AVENUE, ASBESTOS CTE RICHMOND, J1T 1Z1 (04)
BOULANGERIE DE MONTREAL LTEE, 7005 AVE VICTORIA, MONTREAL, H4P 2N9 (04)
BOULANGERIE DE ST-THOMAS (1976) INC, 561 RUE PRINCIPALE, ST THOMAS CO JOLIETTE, J0K 3L0 (04)
BOULANGERIE DENERS INC, 1469 RUE DENAULT, SHERBROOKE, J1H 2P9 (04)
BOULANGERIE DES CANTONS INC, 878 BOUL QUEEN W, SHERBROOKE, J1J 3T8 (04)
BOULANGERIE DES PRAIRIES INC, 7587 RUE EDOUARD, VILLE LASALLE, H8P 1S7 (03)
BOULANGERIE DONNACOMA INC, 130 RUE NOTRE DAME, DONNACOMA CTE PORTNEUF, G0A 1T0 (02)
BOULANGERIE DOYON INC, ST COME LINIERE CTE BEAUCE, J0K 2B0 (07)
BOULANGERIE E ARSENAULT INC, CP 1267, CHANDLER CTE GASPE, G0C 1K0 (03)

ETABLISSEMENTS (EXCLUDING SMALL BUSINESSES)
CLASSIFIED IN 1980 TO SIC 1072
BAKERIES
SHOWING EMPLOYMENT SIZE RANGES (1)

ETABLISSEMENTS (SAUF LES PETITES ENTREPRISES)
CLASSIFIES EN 1980 A CAE 1072
BOULANGERIES
DONNANT L'EMPLOI PAR TRANCHE DE TAILLE (1)

30 2852

- BOULANGERIE EUROPEANNE ENR, 4595 CHRISTOPHE COLOMB, MONTREAL, H2J 3G7 (03)
- BOULANGERIE FAUCHER & FILS INC, ST METHODE CTE FRONTENAC, G0M 1S0 (04)
- BOULANGERIE GADOUA & FILS LTEE, 260 RUE DE L EGLISE, MAPIERVILLE, J0J 1L0 (04)
- BOULANGERIE GENERALE LTEE, (MONTREAL-VIAU), 3265 VIAU, MONTREAL, H1V 3J5 (07)
- BOULANGERIE GEORGES INC, 222 RUE ST-MICHEL, SHERBROOKE, J1E 2K7 (03)
- BOULANGERIE GRANT INC, 119 RUE WELLINGTON, HUNTINGDON, J0S 1H0 (03)
- BOULANGERIE HEMMING FORD, 522 RUE CHAMPLAIN CP 115, HEMMINGFORD, J0L 1H0 (02)
- BOULANGERIE INTERNATIONAL INC, 6585 ST URBAIN, MONTREAL, H2S 3G6 (03)
- BOULANGERIE JEAN CLAUDE FORTIN INC, 109 RUE ST LOUIS, MONTMAGNY, G5V 1N2 (03)
- BOULANGERIE LA POCATIERE ENRG, 505-8IEME AVE CP 280, LA POCATIERE, G0E 1Z0 (03)
- BOULANGERIE LALIBERTE INC, P O ST ODILON DE CRANBOURNE, CTE DORCHESTER, G0S 3A0 (04)
- BOULANGERIE LANDREVILLE LTEE, 56-58 AVE JOLIETTE, MONT JOLI NORD, G5H 3K9 (04)
- BOULANGERIE LAROSE ENR, 171 FRASER CP 323, THURSO, J0X 3B0 (02)
- BOULANGERIE LECLERC INC, ST PLAVIEN CTE LOTBINIERE, G0S 2M0 (04)
- BOULANGERIE LEVINE LTEE LTD, 3670 BOUL ST LAWRENCE, MONTREAL, H2X 2V4 (03)
- BOULANGERIE LUCERNE LTEE, 86 RUE FRONT, HULL, J8Y 3M5 (04)
- BOULANGERIE MARCHAND ENRG, 87 RUE ST PATRICE OUEST, MAGOG, J1X 1V8 (03)
- BOULANGERIE MODERNE ROUSSIN LTEE, 219 BOUL CAQUETTE, THETPORD MINES CTE MEGANTIC, G6G 5R8 (05)
- BOULANGERIE MORIS INC, 847 RUE HOTEL DIEU, CHICOUTIMI, G7H 1V6 (03)
- BOULANGERIE NAPOLITAINE, 5650 AVE PARK, MONTREAL, H2V 4H1 (02)
- BOULANGERIE NORMETAL, CP 208, NORMETAL, J0Z 3A0 (02)
- BOULANGERIE QUIMET INC, 276 RUE RICHARD, JOLIETTE, J6E 2S6 (04)
- BOULANGERIE PAGE INC, 7 RUE DE L EGLISE, ST-SAUVEUR DES MONTS, J0B 1B0 (03)
- BOULANGERIE PATRIENNE INC, 7285 RUR CHABOI, MONTREAL, H2E 2K7 (03)
- BOULANGERIE PELLETIER (1975) LTEE, (HAUTERIVE), 101 ST REDEMPTEUR-CP 6, MATANE, G4W 1J8 (04)
- BOULANGERIE PELLETIER (1975) LTEE, (SEPT ILES), 101 ST REDEMPTEUR, MATANE, G4W 1J8 (04)
- BOULANGERIE PELLETIER (1975) LTEE, 101 ST REDEMPTEUR, MATANE, G4W 1J8 (05)
- BOULANGERIE PHILIBERT MAYER INC, 780 RUE PRINCIPALE, ST-LIGUORI CTE MONTCALM, J0K 2Y0 (02)
- BOULANGERIE POM LIMITEE POM BAKERY LIMITED, 4670 RUE ST-CATHERINE, MONTREAL, H3Z 1S5 (07)
- BOULANGERIE RADIO INC, AMOS CTE ABITIBI, J9T 3A4 (04)
- BOULANGERIE RAYON DE SOLEIL LTEE, 1242 BLVD SAGUENAY, CHICOUTIMI, G7H 1G3 (04)
- BOULANGERIE REGIONALE DES ILES INC, LAVERMIERE, ILES DE LA MADELEINE, G0B 1B0 (03)
- BOULANGERIE RODOLPHE LAPOINTE LTEE, 170-BEME RUE, QUEBEC, G1L 2N7 (03)
- BOULANGERIE ST-DONAT INC, 413 RUE PRINCIPALE, ST DONAT-DE-MONTCALM, J0T 2C0 (03)
- BOULANGERIE TARDIF & FILS LTEE, 115 RUE COMMERCIALE, CABANO, G0L 1Z0 (04)
- BOULANGERIE TONY & FILS ENRG, 2909 JOLICOEUR, MONTREAL, H4E 1Z2 (04)
- BOULANGERIE VAL DES ARBRES INC, 1129 BOUL LESAGE, ST-VINCENT-DE-PAUL, H7E 4V4 (02)
- BOULANGERIE WESTON LTEE, (LONGUEUIL), 22 ST CLAIR E SUITE 301, TORONTO, M4T 2S3 (08)
- BUPERE INC, 847 AVENUE ROYALE, BEAUFORT, G1E 1Z9 (05)
- BURIVAGE INC, (MONTREAL-FABRE), 2235 RUE DANDURAND, MONTREAL, H2G 1Z5 (04)
- BURIVAGE INC, 2235 RUE DANDURAND, MONTREAL, H2G 1Z5 (07)
- B MAISONNEUVE & FILS LTEE, 543 RUE FOURNIER, ST-JEROME, J7Z 4V4 (03)
- B LUSSIER & FILS INC, (BOULANGERIE), 246 RUE ST IGNACE, LAFRAIRIE, J5R 1E5 (04)
- BEROUX & FILS LTEE, VILLE MARIE CTE THERESA-BINGUE, J0Z 3W0 (03)
- LA BOULANGERIE DES CANTONS INC, 3455 RUE JABRY EST, MONTREAL, H1Z 2G1 (05)
- LA BOULANGERIE DUCOTEAU LTEE, 71 RUE DESCOTEAU, VILLE MERCIER CTE CHATEAUGUAY, J0L 1K0 (04)
- LA BOULANGERIE GUERIN & FRERES LTEE, 665 BLVD MERCURE, DRUMMONDVILLE, J2B 3K5 (05)
- LA BOULANGERIE LA GERBE D OR INC, 445 RUE PAPIN, STE-FOY, G1P 3T8 (03)
- LA BOULANGERIE SEGATOR CIE LTEE, 5625 CHRISTOPHE COLOMB, MONTREAL, H2S 2E8 (04)
- LA BOULANGERIE VAN HORNE LTEE, 4655 VAN HORNE, MONTREAL, H3M 1B8 (02)
- LA BOULANGERIE DU VIEUX PAYS LTEE, 8870 AVE VERVILLE, MONTREAL, H2M 1X9 (02)
- LA PIM-CROOTE INC, CP 812, CAP AUX MEULES, G0B 1B0 (03)
- LA HUCHE SANS PAREILLE (1969) INC, (DOLBEAU), 1242 HGR RACINE, RIVIERE DU MOULIN CTE CHICOUTIMI, G7H 1G6 (02)
- LA HUCHE SANS PAREILLE (1969) INC, 1242 HGR RACINE, RIVIERE DU MOULIN CTE CHICOUTIMI, G7H 1G6 (06)
- LA MAISON KOSHER LTEE, 925 RUE BEAUMONT, MONTREAL, H3M 1W2 (04)
- LA NOUVELLE BOULANGERIE ST-LAURENT DE MONTREAL LTEE, 3830 BOUL ST LAWRENCE, MONTREAL, H2M 1X6 (04)
- LA PATISSERIE BELGE INC, 3487 AVENUE DU PARC, MONTREAL, H2X 1Y1 (04)
- LA ROCHELLE & FRERE LTEE, 1520 RUE KING OUEST, SHERBROOKE, J1J 2C2 (05)
- LE GROUPE SAMSON INC, (GRANBY), 375 RUE VERDUN, QUEBEC, G1M 3N8 (04)
- LE GROUPE SAMSON INC, (RIVIERE DU LOUP), 375 RUE VERDUN, QUEBEC, G1M 3N8 (04)
- LE GROUPE SAMSON INC, (BRETON), 375 RUE VERDUN, QUEBEC, G1M 3N8 (04)
- LE GROUPE SAMSON INC, (ST BERNARD), 375 RUE VERDUN, QUEBEC, G1M 3N8 (04)
- LE GROUPE SAMSON INC, 375 RUE VERDUN, QUEBEC, G1M 3N8 (07)
- LE GROUPE SAMSON INC, (LA MALBAIE EMPLOI SOULEMENT), 375 RUE VERDUN, QUEBEC, G1M 3N8 (03)
- LE PAIN TERREBONNE INC, 1025 ST LOUIS, TERREBONNE, J6W 1K1 (02)
- LE SYNDICAT OUVRIER DE ST HYACINTHE, 1205 RUE BIBEAU, ST HYACINTHE, J2S 3R2 (03)
- LES ALIMENTS STEINBERG LTEE, (MFG DIVISION), 5600 PIERRE DE COVERTIN, MONTREAL, H1N 1P9 (08)
- LES BEIGMES & S D INC, 1138 BOUL LAURENTIEN, MONTREAL, H9B 1J7 (02)
- LES BOULANGERIES CANTOR INC CANTOR BAKERY INC, 8575-BIEME AVE, MONTREAL, H1Z 2X2 (05)
- LES DISTRIBUTIONS TONY INC, RUE DE LA STATION, LA POCATIERE KAMOURASKA, G0L 1B0 (02)
- LES PRODUITS GASTRONOMIQUES LTEE, 495 BEAUMONT, MONTREAL, H3M 1H9 (05)
- MAINVILLE & FILS INC, 2235 DANDURAND, MONTREAL, H2G 1Z5 (05)
- MAISON COUSIN INC, 1267 RUE LABELLE, MONTREAL, H2L 4C1 (04)
- MARGUERITE PIZZA INC, 65D5 RUE CLARK, MONTREAL, H2S 3E8 (03)
- MONETTE & LARIVIERE INC, 25 RUE ST-JOSEPH, VALLEYPFIELD, J6T 1K2 (06)

ESTABLISHMENTS (EXCLUDING SMALL BUSINESSES)
CLASSIFIED IN 1980 TO SIC 1072
BAKERIES
SHOWING EMPLOYMENT SIZE RANGES (1)
=====

ETABLISSEMENTS (SAUF LES PETITES ENTREPRISES)
CLASSIFIES EN 1980 A CAE 1072
BOULANGERIES
DONNANT L'EMPLOI PAR TRANCHE DE TAILLE (1)
=====

QUEREC
=====

PAIN DEUX-MONTAGNES INC, 517 BOUL SAUVE, ST-EUSTACHE, J7R 4Y3 (02)
PAIN REGENT LTEE, 54 ST-PATRICE, ST LIROIRE CTE BAGOT, J0H 1B0 (04)
PATISSERIE DE GASCOGNE INC, 6095 BOUL GOUIN OUEST, MONTREAL, H4J 1E7 (04)
PATISSERIE DE WANCY LTEE, 5655 MONKLAND, MONTREAL, H4A 1E5 (04)
PATISSERIE FINE D OUEST LTEE, 3610 CHEMIV ST-JOHN, DOLLARD-DES-ORMEAUX, H9G 1L1 (02)

PATISSERIE FRANCAISE AU DUC DE LOBRAINE INC, 5002 COTE DES NEIGES, MONTREAL, H3V 1G6 (04)
PATISSERIE REGAL LTEE, ROUTE 112, ST CESAIRE, J0L 1T0 (03)
PATISSERIE ROSAIRE (1980) INC, 3725 RUE WELLINGTON, MONTREAL, H4G 1V1 (04)
PATISSERIE ST ANDRE LTEE, 77 HENRI BOURASSA WEST, MONTREAL, H3L 1M8 (03)
QUEBEC PAIN INC, 107 RUE ST-FRANCOIS, STE ROSE LAVAL, H7L 2P3 (05)

ROBIN LE PAIN MODERNE INC, 2250 PAPINEAU, MONTREAL, H2K 4J6 (06)
SILVANA BAKERIES INC, 7167 - 15EME AVENUE, MONTREAL, H2A 2T9 (03)
STUART LTEE, 235 OUEST AVENUE LAURIER, MONTREAL, H2T 2P1 (07)
THE BORDEN COMPANY LTD, (FOOD PRODUCT-OLD LONDON), 1275 LAWRENCE AVE E, TORONTO, M2P 2L6 (04)
VACHON INC, PO BOX 200, STE MARIE CTE BEAUCE, G0S 2Y0 (08)

ONTARIO
=====

A M 77 BAKING COMPANY LTD, 743 ERIE ST E, WINDSOR, N9A 3Y3 (03)
ALORO FOOD PRODUCTS LTD, 1201 FEWSTER DRIVE, MISSISSAUGA, L4W 1A2 (04)
ATLAS ITALIA BAKING LTD, 120 FALCON ST, LONDON, M5W 4Z1 (03)
BAKE-RITE FOODS INC, 79 VULCAN ST, REXDALE, M9N 2P6 (05)
BALIIC BREAD PRODUCTS LTD, 200 GIBSON AVE, HAMILTON, L8L 6K1 (04)

BARCA S BAKERY LTD, 298 CROWLAND AVE, WELAND, L3B 1X6 (03)
BEAVER BREAD (1968) LTD, 103 LIGHTBOURN AVE, TORONTO, M6H 3P9 (04)
BENNETTS BAKERY LTD, 189 PARK STREET, STATION P THUNDER BAY, P7B 1B9 (04)
BLUEBIRD BAKERY LTD, 11 WHITE OAK DRIVE EAST, SAULT STE MARIE, P6R 4J7 (05)
BRAZIL BAKERY AND PASTRY LTD, 415 COLLEGE ST 2ND FL, TORONTO, M5T 1T1 (03)

BRONSON BAKERY LTD, 15 GRENFELL CRES, OTTAWA, K2G 0G3 (05)
C F P SALES LTD, 1240 ORMONT DRIVE, WESTON, M9L 2V4 (06)
C M B MACARONI & IMPORTED FOODS COMPANY LIMITED, 253 NIAGARA BOULEVARD, FORT ERIE, L2A 3G9 (04)
CAKE MASTER LTD, 128 1/2 CUMBERLAND ST, TORONTO, M5R 1A6 (02)
CANADIAN PIZZA CRUST CO LTD, 2345 STANFIELD RD UNIT5, MISSISSAUGA, L4Y 3Y3 (05)

CAPHI BAKERY LTD, 84 OAKDALE RD, DOWNSVIEW, M3N 1V9 (03)
CECUTTI S BAKERY LTD, 695 MARTINDALE RD, SUDBURY, P3E 4B6 (05)
CENTENNIAL BAKERY LTD, 509 CHAMPAGNE DRIVE, DOWNSVIEW, M3J 2C8 (02)
CENTRAL BAKERY OF TORONTO LTD, 130 CANTHRA AVE (REAR), TORONTO, M6N 3C2 (05)
CITY BAKERY (NORTHERN) LTD, PO BOX 286, NORTH BAY, P1B 8H2 (05)

CLIFFSIDE BAKERY INC, 141 PINCHDENE SQUARE, SCARBOROUGH, M1L 1A7 (04)
COLOSSEO BAKERY LTD, 872 BLOOR ST W, TORONTO, M6G 1M5 (03)
CONSOLIDATED FOODS CORP OF CANADA LIMITED, (KITCHENS OF SARA LEE DIV), 379 OWENDA ROAD, BRAMALEA, L6T 1G6 (07)
CONTINENTAL MASTER BAKERS ONTARIO LIMITED, 12D BARBADOS BLVD, SCARBOROUGH, M1J 1L2 (03)
CORPORATE FOODS LTD, (ETOBICOKE), 1243 ISLINGTON AVE, TORONTO, M8X 2W1 (06)

CORPORATE FOODS LTD, (BARTLEY DIV-SCARBOROUGH), 1243 ISLINGTON AVENUE, TORONTO, M8X 2W1 (06)
CORPORATE FOODS LTD, (DEMPESTER DIV), 1243 ISLINGTON AVENUE, TORONTO, M8X 2W1 (07)
CORPORATE FOODS LTD, (LONDON), 1243 ISLINGTON AVENUE, TORONTO, M8X 2W1 (06)
CORPORATE FOODS LTD, (OTTAWA), 1243 ISLINGTON AVENUE, TORONTO, M8X 2W1 (06)
CORPU MBOS BAKERY LTD, 840 DUNDAS ST W, TORONTO, M6J 1V5 (04)

DAVIDSON S BREAD, 7 RUSSELL ST, SMITHS FALLS, K7A 1M8 (03)
DEL S PASTRIES, 344 BEBING AVE, TORONTO, M8Z 3A7 (05)
DELUXE BAGEL BAKERY LTD, 824 SHEPPARD AVE W, DOWNSVIEW, M3H 2T2 (03)
DIMPLMEIER BAKERY LTD, 74 VICTORIA ST SUITE 920, TORONTO, M5C 2A5 (06)
DONUT HOUSE LTD, 730 QUEEN ST W, TORONTO, M6J 1E9 (02)

FIRENZA BAKING LIMITED, 130 THOMPSON RD, LONDON, N5Z 2Y6 (03)
FUTURE BAKERY, 739 QUEEN ST W, TORONTO, M6J 1G1 (04)
GENERAL BAKERIES LIMITED, (HOME PRIDE DIV), 236 BURGAR ST, WELAND, L3B 2T4 (05)
GENERAL BAKERIES LIMITED, (WONDER BAKERIES), 814 HAITLAND ST, LONDON, N5Y 2W5 (06)
GENERAL BAKERIES LIMITED, (DOYLES WONDER BAKERIES), 102 FRASER ST, KINGSTON, K7K 2J2 (05)

GENERAL BAKERIES LIMITED, 462 EASTERN AVE, TORONTO, M4M 1C3 (07)
GENERAL BAKERIES LIMITED, (WONDER BREAD), 127 JAMES ST, ORILLIA, L3V 1L7 (06)
GENERAL BAKERIES LIMITED, (ELLENZWEIG BAKERY LTD), 24 SANFORD AVENUE NORTH, HAMILTON, L8L 5Y9 (05)
GENUINE BAKERY LIMITED, 1002 BARTON ST E, HAMILTON, L8L 3E1 (03)
GEO LANTHIER & FILS LIMITEE, (DALKEITH), 58 DOMINION STREET, ALEXANDRIA, K0C 1A0 (02)

GEO LANTHIER & FILS LIMITEE, 58 DOMINION STREET, ALEXANDRIA, K0C 1A0 (05)
GIBSON BAKERY, 16 EARL ST, HAMILTON, L8L 6L2 (02)
GOLDEN GRAIN BAKERY LTD, 153 BRADY ST, SUDBURY, P3E 1C9 (03)
GRANNYS COUNTRY OVEN BAKERY LTD, 24 INDUSTRY STREET S, AURORA, L4G 1X7 (05)
HAMILTON BAKING COMPANY LTD, 155 WENO RD BOX 9, HANNON, L0R 1P0 (04)

HARBORD BAKERY LTD, 113 - 115 HARBORD ST, TORONTO, M5S 1G7 (03)
HARVEST BAKERIES LIMITED, (THE BREAD OVEN), 1144 COURTLAND EAST, KITCHENER, N2C 1E5 (03)
HERMES BAKERY LTD, 3541 BATHURST ST, TORONTO, M6A 2C7 (04)
HONEYCRUST BAKERY CO LTD, 7 PARNELL AVE, SCARBOROUGH, M1K 1B1 (03)
IBERICA BAKERY LTD, 209 AUGUSTA AVE, TORONTO, M5T 2L4 (04)

ESTABLISHMENTS (EXCLUDING SMALL BUSINESSES)
CLASSIFIED IN 1980 TO SIC 1072
BAKERIES
SHOWING EMPLOYMENT SIZE RANGES (1)

ETABLISSEMENTS (SAUF LES PETITES ENTREPRISES)
CLASSIFIES EN 1980 A CAE 1072
BOULANGERIES
DONNANT L'EMPLOI PAR TRANCHE DE TAILLE (1)

ONTARIO

INTERNATIONAL BAKING CO LTD, 1407 LONDON ST, SARNIA, N7S 1P6 (04)
ITALIAN HOME BAKERY LTD, 118-120 CLAREMONT ST, TORONTO, M6J 2M5 (04)
J B MCMASTER FOODS LIMITED, 376 JOHN STREET NORTH, AYLMER, N5H 2R7 (03)
JOHN BAIRD BAKERY LTD, 2141 WESTON RD, WESTON, N9M 1X8 (04)
KINCOURT BAKERY LTD, (DOWNSVIEW), 8 KINCOURT ST, TORONTO, M6M 3E1 (03)

KINCOURT BAKERY LTD, 8 KINCOURT ST, TORONTO, M6M 3E1 (04)
LA STELLA PATISSERIE, 2703 JANE ST, DOWNSVIEW, M3L 1S3 (03)
LEWIS BAKERIES LTD, 200 ALBERT ST, LONDON, N6A 1M1 (05)
LINDSAY BAKERY LIMITED O/B, (GRAHAMS BAKERY), 100 KENT ST W, LINDSAY, K9V 2Y4 (03)
LOTTMAN S IMPERIAL BAKERY LTD, 181 BALDWIN ST, TORONTO, M5T 1L9 (04)

MAPLE CITY BAKERY LTD, 363 GRAND AVENUE W, CHATHAM, N7L 1C4 (04)
MARGARET S PINE FOODS LTD, 214 BARTLEY DR, TORONTO, M4A 1G1 (06)
MCCALLS PETITE BAKERIES INC, 3864 BLOOR ST W, TORONTO, M9B 1L1 (04)
MCCABLENSE HOME BAKERY LIMITED, 319 AUGUSTA AVE, TORONTO, M5T 2M2 (04)
MIDDLESTADT HOME BAKERY LTD, 20 LAKE STREET, PEMBROKE, K8A 5L9 (03)

MODERN BAKERY LIMITED, 560 WYANDOTTE STREET EAST, WINDSOR, N9A 3H9 (04)
MONTMARTRE BAKERY LTD, (MONTMARTRE BAKERY), 105 MIDWEST RD, SCARBOROUGH, M1P 3A6 (03)
NATIONAL SYSTEM OF BAKING LIMITED, (ST CATHARINES), 596 UPPER SHERMAN AVE, HAMILTON, L8V 3M2 (03)
NATIONAL SYSTEM OF BAKING LIMITED, (OTTAWA), 596 UPPER SHERMAN AVE, HAMILTON, L8V 3M2 (04)
NATIONAL SYSTEM OF BAKING LIMITED, (KINGSTON), 596 UPPER SHERMAN AVE, HAMILTON, L8V 3M2 (02)

NATIONAL SYSTEM OF BAKING LIMITED, 596 UPPER SHERMAN AVE, HAMILTON, L8V 3M2 (04)
NEW DOMINION BAKERY LTD, 118 VICTORIA ST S, KITCHENER, N2G 2B3 (03)
NINO DAVERSA BAKERY LTD, 1 TORO RD, DOWNSVIEW, M3J 2A4 (05)
NORRIS BAKERY LTD, 460 FREDERICK ST, KITCHENER, N2H 2P5 (03)
OAKHUM FARM BAKERY LTD, 58 CARLUKE RD & R NO 2, ANCASTER, L9G 3L1 (04)

OAKVILLE ITALIAN BAKERY CO LTD, 251 SPEERS ROAD, OAKVILLE, L6K 2E8 (03)
ONTARIO BREAD CO LTD, 178 OSSINGTON AVE, TORONTO, M6J 2Z7 (03)
OPEN WINDOW BAKERY LTD, 1125 PINCH AVE WEST, DOWNSVIEW, M3J 2E8 (07)
OSHAWA BAKERY LTD, 376 OLIVE AVE, OSHAWA, L1H 2R1 (04)
OTTAWA BAKERY LTD, 306 PRESTON STREET, OTTAWA, K1R 7R6 (03)

PALERMO BAKERY LTD, 1076 WELLINGTON ST, OTTAWA, K1Y 2Y3 (03)
PANE DEL SOLE BAKERY LTD, 104 CANNON STREET E, HAMILTON, L8L 2A3 (03)
PANE VITTORIA BAKERY LTD, 785 DUNDAS ST W, TORONTO, M6J 1V2 (04)
PASQUALE OESIMI & SON LIMITED, 186 HAMILTON ROAD, LONDON, M6B 1N5 (04)
PASTRY CHEF LTD, 40 BELL FARM RD UNITS 4-7, BARRIE, L4M 5G6 (03)

PUSIYI BREAD (LAKEHEAD) INCORPORATED, 626 MCTAVISH ST, STATION P THUNDER BAY, P7C 3C6 (03)
QUALITY BAKERY A DIV MACHICO INC, 370 1-2 COLLEGE ST, TORONTO, M5T 1S6 (03)
R VONA BAKERIES INC, (BONS MASTER BAKERY), 296 RUTHERFORD RD S, BRAMPTON, L6W 3K7 (02)
REGO BAKERY LIMITED, 606 DUNDAS ST W, TORONTO, M5T 1H7 (03)
REXDALE BAKERY LTD, 67 WESTMORE DR, REXDALE, M9V 3Y6 (04)

RIDEAU BAKERY LTD, 384 RIDEAU STREET, OTTAWA, K1N 5Y8 (05)
RIGANELLI S BAKERY LIMITED, 16 ORMOND ST S, THOROLD, L2V 1Y1 (04)
ROLINDO HOLDINGS LTD O/A BONS MASTER BAKERY, BOX 544, BRANTFORD, N3T 5P1 (02)
ROMA BREAD LTD, (HAMILTON), 233 BARTON ST, STONEY CREEK, L8E 2K4 (03)
ROMA BREAD LTD, (STONEY CREEK), 233 BARTON ST, STONEY CREEK, L8E 2K4 (01)

ROONEEMS BAKERY, 484 QUEEN ST W, TORONTO, M5V 2B2 (04)
RUDOLPH S SPECIALTY BAKERIES LTD, 390 ALLIANCE AVE, TORONTO, M6H 2H8 (06)
SHAW BAKING CO LTD, BOX 2207, STATION P THUNDER BAY, P7B 5E8 (06)
SHIRES HONI-DIPT DONUTS LTD, 548 UPPER JAMES ST, HAMILTON, L9C 2Y4 (04)
SILVERSTEIN BAKERY LIMITED, 195 MCCAUL ST, TORONTO, M5T 1W6 (06)

SONNY WILCOX BAKERIES INC BUNSMASER BAKERIES, 307 WASH RD W, HAMILTON, L8H 7P4 (03)
SOUZA'S BAKERY, 1120 COLLEGE ST, TORONTO, M6M 1B4 (03)
SPENCER BAKERY, 1539 EGLINTON AVE W, TORONTO, M6E 2G7 (04)
STEMAR BREAD CO LTD, 2640 QUELLETTE AVENUE, WINDSOR, N8X 1L7 (04)
STOUFFVILLE BAKERY LTD, MAIN ST, STOUFFVILLE, L0H 1L0 (04)

SUNSHINE BREAD CO LTD, 6 DUNBAR AVE, HAMILTON, L8H 3E9 (03)
THE GREAT ATLANTIC & PACIFIC COMPANY OF CANADA LTD, PO BOX 68 TERMINAL A, TORONTO, M5W 1A6 (07)
THE HOT OVEN LIMITED, 250 THE EAST HILL, ISLINGTON, M9A 1C2 (03)
THE LITTLE PIE SHOPPE LTD, 2568 YONGE ST, TORONTO, M4P 2J3 (03)
THE PRINCESE BAKING CO LTD, 2101 DUNDAS ST W, TORONTO, M6R 1X1 (04)

THE WHITE BAKERY LTD, 300 KING GEORGE ROAD, BRANTFORD, N3R 5L8 (03)
TORONTO BREAD CO LTD, 2115 MIDLAND AVE, SCARBOROUGH, M1P 3E4 (03)
TRE MARI BAKERY DELEO & SONS LIMITED, 1311 ST CLAIR AVE W, TORONTO, M6Z 1C2 (04)
UNIQUE BAKERY CO LTD, 16 DOWNE STREET, TORONTO, M4B 1Y9 (04)
VACHON INC, (PORT PERRY), PO BOX 200, STE MARIE CTE BEAUCE, G0S 2Y0 (05)

VENEZIA BAKERY LTD, 415 COLLEGE ST 2ND FLR, TORONTO, M5T 1T1 (03)
VONHERO ENTERPRISES LTD (SORRENTO BAKERY & CTY DIV), (NIAGARA FALLS), 29 FACER ST, ST CATHARINES, L2M 5H4 (02)
VONHERO ENTERPRISES LTD (SORRENTO BAKERY & CTY DIV), 29 FACER ST, ST CATHARINES, L2M 5H4 (01)
WESTON BAKERIES LIMITED, (TORONTO), 22 ST CLAIR E SUITE 301, TORONTO, M4T 2S3 (07)
WESTON BAKERIES LIMITED, (KINGSTON), 22 ST CLAIR E SUITE 301, TORONTO, M4T 2S3 (06)

WESTON BAKERIES LIMITED, (ESSEX), 22 ST CLAIR E SUITE 301, TORONTO, M4T 2S3 (05)
WESTON BAKERIES LIMITED, (KIRKLAND LAKE), 22 ST CLAIR E SUITE 301, TORONTO, M4T 2S3 (04)
WESTON BAKERIES LIMITED, (KITCHENER), 22 ST CLAIR E SUITE 301, TORONTO, M4T 2S3 (07)
YORK DOWNS BAKERY LTD, 4119 BATHURST ST, DOWNSVIEW, M3H 3P4 (03)
197519 BAKERY LIMITED, 5855 LESLIE ST, WILLOWDALE, M2H 1J8 (04)

ESTABLISHMENTS (EXCLUDING SMALL BUSINESSES)
CLASSIFIED IN 1980 TO SIC 1072
BAKERIES
SHOWING EMPLOYMENT SIZE RANGES (1)
=====

ETABLISSEMENTS (SAUF LES PETITES ENTREPRISES)
CLASSIFIES EN 1980 A CAE 1072
BOULANGERIES
DONNANT L'EMPLOI PAR TRANCHE DE TAILLE (1)
=====

ONTARIO
=====

298153 ONTARIO LIMITED, (CASTELLI BAKERY), 18D DALHOUSIE ST, BRANTFORD, N3T 2J7 (03)
312897 ONTARIO LIMITED, (RICHMOND BAKERY), 83 PERTH ST BOX 398, RICHMOND, K0A 2Z0 (04)
359029 ONTARIO INC BUNS MASTER BAKERY, (BUNSMASER BAKERY), 1224 DUNDAS ST E, MISSISSAUGA, L4Y 4A2 (03)
360764 ONTARIO LTD O/A 360764 ONTARIO LTD, (GOLDEN CENTENNIAL BAKERY), 427 DUNDAS, CAMBRIDGE GALT, N1R 5R5 (03)

MANITOBA
=====

BRAEBAR BAKERY LTD, 349 WARDLAW AVE, WINNIPEG, R3L 0L5 (03)
CITY BREAD COMPANY LIMITED, 238 DUFFERIN AVENUE, WINNIPEG, R2W 2X6 (04)
EMPRESS FOODS LTD, (WINNIPEG), BOX 8300 PO (MAIN), VANCOUVER, V6B 4E9 (05)
GATEWAY BAKERY LIMITED, 438 FISCHER AVENUE, THE PAS, R9A 0K7 (03)
GUNN S HOME MADE CAKE & PASTRY LTD, 247 SELKIRK AVE, WINNIPEG, R2W 2L5 (04)
J G PENNER BAKERY LTD, BOX 2258, STEINBACH, R0A 2A0 (04)
JEANNE S BAKERY LTD, 931 NOTRE DAME AVE, WINNIPEG, R3E 0M8 (03)
MC GAVIN FOODS LIMITED, (WINNIPEG), 1620 WEST 8TH AVE BOX 34120 STN D, VANCOUVER, V6J 4N3 (06)
M P H ENTERPRISES LTD, (VALLEY BAKERY & PASTRY SHOP), BOX 1297, WINKLER, R0G 2X0 (03)
NATURAL BAKERY LTD, 808 LOGAN ST, WINNIPEG, R3E 1N3 (04)
PORTAGE LA PRAIRIE TASTEE BAKERY LTD, 1380 SASKATCHEWAN AVE, PORTAGE LA PRAIRIE, R1N 0N3 (03)
SELKIRK BAKERY LTD, 240 MAIN ST, SELKIRK, R1A 1S2 (04)
TASTY BREAD 1977 LTD, 419 SELKIRK AVE, WINNIPEG, R2W 2M4 (04)
THE DONUT HOUSE LTD, 500 SELKIRK AVE, WINNIPEG, R2W 2M7 (04)
WESTERN BAKERY (DAUPHIN) LTD, 19 - 2ND AVENUE N W, DAUPHIN, R7N 1H1 (03)
WESTON BAKERIES LIMITED, (WINNIPEG), 22 ST CLAIR E SUITE 301, TORONTO, M4T 2S3 (06)

SASKATCHEWAN
=====

BORDEN S BREAD LIMITED, 1771 WINNIPEG ST, REGINA, S4P 1G1 (04)
CAMORA BAKERY LTD, 121-2ND AVENUE E, CAMORA, S0A 0L0 (02)
CHRISTIES MAYFAIR BAKERY LIMITED, 420 33RD STREET WEST, SASKATOON, S7L 0V6 (03)
DUTCH BAKERY LTD, 23 HIGH ST E, MOOSE JAW, S6W 0B7 (03)
M & W BAKERIES LTD, 1849 BROAD STREET, REGINA, S4P 1X7 (03)
MC GAVIN FOODS LIMITED, (REGINA), 1620 WEST 8TH AVE BOX 34120 STN D, VANCOUVER, V6J 4N3 (06)
NATIONAL SYSTEM OF BAKING LIMITED, (MOOSE JAW), 596 UPPER SHERMAN AVE, HAMILTON, L8V 3M2 (02)
NORTHGATE BAKERY LTD, NORTHGATE MALL, REGINA, S4S 3R0 (03)
MUTAMA BAKERY LTD, 916 BROADWAY AVE, SASKATOON, S7N 1B7 (03)
PEARLS HOME BAKERY LTD, 30-13TH STREET W, PRINCE ALBERT, S6V 3E8 (02)
TRAGERS BAKERY LTD, 15 BALSAM DRIVE, SASKATOON, S7N 2K4 (03)
WESTON BAKERIES LIMITED, (REGINA & MOOSEJAW), 22 ST CLAIR E SUITE 301, TORONTO, M4T 2S3 (06)

ALBERTA
=====

ADRIANS BAKERY (EDMONTON) LTD, 9850-62ND AVENUE, EDMONTON, T6E 0E3 (04)
ALBERTA BAKERY LTD, 14545 - 128TH AVENUE, EDMONTON, T5L 3H3 (05)
BEE BELL HEALTH BAKERY LTD, 8124-103RD STREET, EDMONTON, T6E 4B1 (04)
BEVERLY BAKERY (1978) LTD, 4118-118TH AVENUE, EDMONTON, T5W 1A3 (03)
BOWNESS BAKERY LTD, 4280-23 STREET W E, CALGARY, T2E 6W9 (03)
BRITL-BREAD BAKERIES LTD, (CALGARY), 370 PROGRESS AVE, SCARBOROUGH, M1P 2Z4 (02)
CITY BAKERY CALGARY LTD, 906-1ST AVENUE N E, CALGARY, T2E 0C5 (04)
CRESENT BAKERY LTD, 615-35TH AVENUE N E, CALGARY, T2E 2L2 (04)
DUTCH HILL BAKERY LTD, 12151 - 67 STREET, EDMONTON, T5B 1J8 (03)
EMPRESS FOODS LTD, (BAKERY CALGARY), BOX 8300 PO (MAIN), VANCOUVER, V6B 4E9 (05)
FOXCREST FOODS LTD, 5-5940 - 30TH ST SE, CALGARY, T2C 1X8 (02)
FORT SASKATCHEWAN BAKERY LTD, 9131 92 AVE, FORT SASKATCHEWAN, T8L 1A6 (04)
GRAND BAKERY 1975 LTD, 4709 14 ST NE, CALGARY, T2E 6S4 (04)
HOLLANDIA BAKING CO (1979) LTD, PO BOX 68, MCLENNAN, T0H 2L0 (03)
HOME BAKERY (ALBERTA) LTD, 10007-82ND AVENUE, EDMONTON, T6E 1Z2 (03)
ITALIAN BAKERY (EDMONTON) LTD, 10642-97TH STREET, EDMONTON, T5H 2L6 (03)
J P SUNRISE BAKERY LTD, 15627-112 AVE, EDMONTON, T5M 2V8 (04)
LAKEVIEW BAKERY LETHBRIDGE (1979) LTD, 2622 SOUTH PARKSIDE DRIVE, LETHBRIDGE, T1K 0C4 (04)
MARTINS OLDE COUNTRY BAKERY (1975) LTD, 4604 12 ST NE, CALGARY, T2E 4R4 (03)
MC GAVIN FOODS LIMITED, (NORTHERN ALBERTA), 2091 WEST BROADWAY, VANCOUVER, V6J 1Z5 (07)
MC GAVIN FOODS LIMITED, (LETHBRIDGE), 2091 WEST BROADWAY, VANCOUVER, V6J 1Z5 (04)
MC GAVIN FOODS LIMITED, (CALGARY LETHBRIDGE MEDICINE HAT), 1620 WEST 8TH AVE BOX 34120 STN D, VANCOUVER, V6J 4N3 (06)
MRS WILLIAMS FINE BAKING LTD, (CALGARY), 4141 LOUGHEED HWY, BURNABY, V5C 3Y6 (04)
NATIONAL SYSTEM OF BAKING LIMITED, 596 UPPER SHERMAN AVE, HAMILTON, L8V 3M2 (02)
W P FOODS LTD, 246 CREE RD, SHERWOOD PARK, T8A 3X8 (03)
WESTON BAKERIES LIMITED, (EDMONTON), 22 ST CLAIR E SUITE 301, TORONTO, M4T 2S3 (05)
WESTON BAKERIES LIMITED (CALGARY), 22 ST CLAIR E SUITE 301, TORONTO, M4T 2S3 (05)

ESTABLISSEMENTS (EXCLUDING SMALL BUSINESSES)
CLASSIFIED IN 1980 TO SIC 1072
BAKERIES
SHOWING EMPLOYMENT SIZE RANGES (1)

ETABLISSEMENTS (SAUF LES PETITES ENTREPRISES)
CLASSIFIEES EN 1980 A CAE 1072
BOULANGERIES
DONNANT L'EMPLOI PAR TRANCHE DE TAILLE (1)

BRITISH COLUMBIA -- COLOMBIE BRITANNIQUE

BIG M M M DONUTS LTD, 8 1750 MCLEAN AVE, PORT COQUITLAM, V3C 1M9 (03)
BOM TOM PASTRY & CONFECTIONERY LTD, 874 GRANVILLE ST, VANCOUVER, V6Z 1K3 (04)
BRODIE S BAKERY (1973) LTD, 1672 HILLSIDE AVE, VICTORIA, V8T 2C5 (03)
CANADIAN PIZZA CRUST (WESTERN) LTD, (GROUP B), 5751 MINORU BLVD, RICHMOND, V6X 2B1 (04)
CHALET BAKERIES LIMITED, 6495 NELSON AVE, BURNABY, V5H 3J4 (04)

EMPRESS FOODS LTD, 7280 FRASER ST, VANCOUVER, V5X 3V9 (05)
F E W WHOLESALE LTD, (PERR-WOOD BAKERY), 1440 BAY AVENUE, TRAIL, V1R 4R1 (02)
FRASER BAKERY & KONDITOREI (1964) LTD, 6533 FRASER ST, VANCOUVER, V5X 3T4 (04)
GIZELLA PASTRY LTD, 1545 W 3RD AVENUE, VANCOUVER, V6J 1J8 (04)
GOLDEN SHEAF BAKERY (1980) LTD, 730 FORT ST, VICTORIA, V8W 1H2 (03)

JACQUIAR ENTERPRISES INC, (THE VALLEY BAKERY), 4058 EAST HASTINGS ST, BURNABY, V5C 2B9 (04)
JERO ENTERPRISES LTD, (BUNS MASTER BAKERY), 228 1891 SPRINGFIELD RD, KELOWNA, V1Z 1H8 (02)
KEEPER CHINESE BAKERY LTD, 217 KEEPER ST, VANCOUVER, V6A 1X6 (03)
LIEBIGOTT BAKERIES LTD, 11000-8TB STREET, DAWSON CREEK, V7G 4K6 (03)
MAIN BAKERY (1975) LTD, 30 945 COLUMBIA ST W, KAMLOOPS, V2C 1L5 (02)

MAX S DO-NUTS (1964) LTD, 1375 EAST PENDER ST, VANCOUVER, V6Z 1S4 (05)
MC GAVIN FOODS LIMITED, (LANGLEY), 20410 LANGLEY BYPASS, LANGLEY, V3A 4R2 (07)
MC GAVIN FOODS LIMITED, (KELOWNA), BX34120 D 1620 WEST 8TH AVE, VANCOUVER, V6J 4M3 (05)
MERLO BAKERY LTD, 1440 BAY AVE, TRAIL, V1R 4B1 (03)
MISTER FRENCH ENTERPRISES LTD, 288 PEMBERTON AVE, NORTH VANCOUVER, V7P 2R5 (04)

MOUNTAINVIEW BAKERY LTD, 4637 LAZELLE AVENUE, TERRACE, V8G 1S8 (03)
MRS WILLIAM S BAKING LTD, 4141 LOUGHEED HWY, BURNABY, V5C 3Y6 (05)
NATIONAL BAKERIES LTD, 3734 CANADA WAY, NORTH BURNABY, V5G 1G4 (03)
PLAZA BAKERY (1974) LTD, 2074 SOUTH ISLAND HIGHWAY, CAMPBELL RIVER, V9W 1C2 (03)
PRINCE GEORGE BAKERY LTD, 1341 SECOND AVE, PRINCE GEORGE, V2L 3B4 (04)

QUALITY BAKERY LTD, 7TH AVENUE, INVERMERE, V0A 1K0 (03)
ROBERTSON CAKES (1975) LTD, 1525 WEST 7TH AVENUE, VANCOUVER, V6J 1S1 (04)
ROSEBUD BAKERY, 2527 GOVERNMENT, VICTORIA, V8T 4P6 (04)
ROTARY PIE SERVICE LTD, 3596 COMMERCIAL ST, VANCOUVER, V5M 4E9 (04)
RUPERT BAKERY LTD, 617 - 3RD AVENUE W, PRINCE RUPERT, V8J 1H3 (03)

SCOTCH BAKERY LTD, 87 COMMERCIAL STREET, NANAIMO, V9R 5G3 (03)
SHIRLEY S BAKERIES CO LTD, 6470 MAIN ST, VANCOUVER, V5W 2V4 (04)
SIDNEY BAKERY LTD, C/O #205 2453 BEACON AVE, SIDNEY, V8L 1X7 (03)
SLUCHINSKI HOLDINGS LTD OPER BUNS MASTER BAKERY OF VICTORIA, 3948 QUADRA ST, VICTORIA, V8X 1J6 (03)
SUPERIOR BAKERY LTD, 1331 FRANKLIN STREET, VANCOUVER, V5L 1P9 (04)

SWITZERLAND BAKERY (1975) LTD, 61 CLIFF ST, ENDERBY, V0E 1V0 (03)
TERRY LYNN BAKERIES LTD, 6229 LAUREL ST, BURNABY, V5B 3B3 (05)
THE COOKIE JAR LTD, 2110 SKEENA ST, VANCOUVER, V5M 3Y3 (04)
TIBPKE PASTRY CHEF BAKERY LTD, 380 GEORGE ST, PRINCE GEORGE, V2L 4S4 (03)
VENICE BAKERY LIMITED, 670 1665 WEST BROADWAY, VANCOUVER, V6J 1X3 (07)

WESTON BAKERIES LIMITED, (VANCOUVER), 22 ST CLAIR E SUITE 301, TORONTO, M4T 2S3 (07)
WONDER BAKERY LIMITED, 7007 FRASER ST, VANCOUVER, V5X 3V4 (03)

NORTHWEST TERRITORIES -- TERRITOIRE DU NORD-OUEST

TERRITORIAL BAKERY LTD, PO BOX 2605, YELLOWKNIFE, X0E 1H0 (03)

(1) EMPLOYMENT SIZE RANGE CODES
CODES DES TRANCHES DE TAILLE DE L'EMPLOI

CODE	NUMBER EMPLOYED PERSONNES OCCUPEES	CODE	NUMBER EMPLOYED PERSONNES OCCUPEES
(01)	0-4	(07)	200-499
(02)	5-9	(08)	500-999
(03)	10-19	(09)	1,000-1,499
(04)	20-49	(10)	1,500-2,499
(05)	50-99	(11)	2,500-4,999
(06)	100-199	(12)	5,000-

SELECTED PUBLICATIONS

For additional information on the various data reported, and for related data of interest for analytical assessment, the reader may refer to the following publications (among others) of Statistics Canada:

Catalogue

Monthly

- 11-003E Canadian Statistical Review
- 31-001 Inventories, Shipments and Orders in Manufacturing Industries, Bil.
- 62-011 Industry Price Indexes, Bil.
- 65-004 Exports by Commodities, Bil.
- 65-007 Imports by Commodities, Bil.
- 72-002 Employment, Earnings and Hours, Bil.

Annual

- 31-211 Products Shipped by Canadian Manufacturers, Bil.

E. - English Bil. - Bilingual

In addition to the selected publications listed above, Statistics Canada publishes a wide range of statistical reports on Canadian economic and social affairs. A comprehensive catalogue of all current publications is available free on request from Statistics Canada, Ottawa, K1A 0T6.

CHOIX DE PUBLICATIONS

Pour plus de détails sur les différents chiffres déclarés et sur des données connexes pouvant servir à des fins analytiques, consulter (entre autres) les publications suivantes de Statistique Canada:

Catalogue

Mensuel


- 11-003F Revue statistique du Canada
- 31-001 Stocks, livraisons et commandes des industries manufacturières, Bil.
- 62-011 Indices des prix de l'industrie, Bil.
- 65-004 Exportations par marchandises, Bil.
- 65-007 Importations par marchandises, Bil.
- 72-002 Emploi, gains et durée du travail, Bil.

Annuel

- 31-211 Produits livrés par les fabricants canadiens, Bil.

F. - Français Bil. - Bilingue

Outre les publications ci-dessus énumérées, Statistique Canada publie une grande variété de rapports statistiques sur le Canada tant dans le domaine économique que social. On peut se procurer gratuitement un catalogue complet des publications courantes à Statistique Canada, Ottawa, K1A 0T6.



STATISTICS CANADA LIBRARY
BIBLIOTHÈQUE STATISTIQUE CANADA



1010712236