

CATALOGUE No.

32-208

ANNUAL - ANNUEL



S.I.C. - C.T.I.

141



SOFT DRINK MANUFACTURERS

MANUFACTURIERS DE BOISSONS GAZEUSES

1967

ANNUAL CENSUS
OF MANUFACTURES

RECENSEMENT ANNUEL
DES MANUFACTURES


Published by Authority of
The Minister of Industry, Trade and Commerce

Publication autorisée par
le ministre de l'Industrie et du Commerce

DOMINION BUREAU OF STATISTICS
Manufacturing and Primary
Industries Division

BUREAU FÉDÉRAL DE LA STATISTIQUE
Division des industries manufacturières
et primaires

November - 1969 - Novembre
6507-517



Price - Prix: 50 cents

SOFT DRINK MANUFACTURERS
(S.I.C. 141)

MANUFACTURIERS DE BOISSONS GAZEUSES
(C.T.I. 141)

1967

Tabular presentations of statistical data in this publication are aligned to show Manufacturing activity and Total activity of the establishments classified to this industry.

Soft Drink Manufacturers perform two distinct industrial operations:

1. Manufacture of concentrates or syrups for use in making soft drinks.
2. Combining concentrates or syrups with carbon dioxide gas and water to produce the beverages which are bottled or canned for distribution.

Firms may conduct the respective operations in varying degrees but the greater number of establishments are bottlers only. The industry tends to locate in urban areas where distribution presents fewer problems.

Les tableaux présentent les données statistiques de façon à indiquer l'activité manufacturière et l'activité totale des établissements classés dans cette industrie.

Les manufacturiers de boissons gazeuses se livrent à deux activités distinctes:

1. Production de concentrés ou de sirops entrant dans la fabrication des boissons gazeuses.
2. Mélange des concentrés ou sirops avec le gaz carbonique et l'eau de façon à produire des boissons qui sont mises en bouteilles ou en cannettes pour être ensuite distribuées.

Les établissements se livrent à ces activités à des degrés variables, mais la plupart ne sont qu'embouteilleurs. Cette industrie tend à s'implanter dans les régions urbaines, où la distribution présente moins de difficultés.

SYMBOLS

The following standard symbols are used in Dominion Bureau of Statistics publications:

- .. figures not available.
- ... figures not appropriate or not applicable.
- nil or zero.
- amount too small to be expressed.
- P preliminary figures.
- r revised figures.
- x confidential to meet secrecy requirements of the Statistics Act.

NOTES TO USERS

See inside back cover

SIGNES CONVENTIONNELS

Les signes conventionnels suivants sont employés uniformément dans les publications du Bureau fédéral de la statistique:

- .. nombres indisponibles.
- ... n'ayant pas lieu de figurer.
- néant ou zéro.
- nombres infimes.
- P nombres provisoires.
- r nombres rectifiés.
- x confidentiel en vertu des dispositions de la Loi sur la statistique relatives au secret.

NOTES À L'USAGE DES UTILISATEURS

Voir à l'intérieur de la couverture arrière

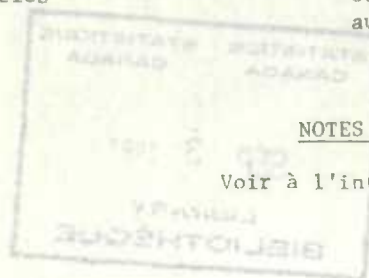


Table 1. PRINCIPAL STATISTICS, 1961-1967
 Tableau 1. STATISTIQUES PRINCIPALES, 1961-1967

Year and province -- Année et province	Estab- lish- ments -- Éta- blisse- ments	Manufacturing activity -- Activité manufacturière							Total activity -- Activité totale				
		Production and related workers -- Travailleurs de la production et assimilés			Cost of fuel and elec- tricity -- Coût du combus- tible et de l'élec- tricité	Cost of materials and supplies -- Coût des matières et four- nitures	Value of shipments of goods of own manu- facture -- Valeur des expédi- tions de marchan- dises produites à la fabrique	Value added -- Valeur ajoutée	Working owners and partners -- Propriétaires et associés actifs		Employees -- Employés		Value added -- Valeur ajoutée
		Number -- Nombre	Man- hours paid -- Heures- homme payées	Wages -- Salaires					Number -- Nombre	With- drawals -- Re- traits	Number -- Nombre	Salaries and wages -- Traitements et salaires	
			'000				\$'000			\$'000		\$'000	
<u>1961</u>													
Total	502	5,095	11,338	16,150	4,381	52,871	172,697	116,118	162	721	12,961	48,510	117,460
<u>1962</u>													
Total	506	5,252	11,555	16,936	4,668	55,985	180,265	119,759	170	902	13,361	50,917	121,072
<u>1963</u>													
Total	492	5,163	11,427	18,204	4,761	71,334	203,595	127,554	154	769	13,316	53,788	129,702
<u>1964</u>													
Total	481	5,226	11,595	19,196	4,942	77,040	218,452	137,027	129	683	13,453	57,465	141,009
<u>1965</u>													
Total	470	5,195	11,356	20,208	5,228	78,093	225,702	143,152	112	528	13,629	61,613	147,348
<u>1966</u>													
Newfoundland -- Terre-Neuve ..	9	130	293	448	96	2,205	5,358	3,060	-	-	214	837	3,086
Prince Edward Island -- Île- du-Prince-Édouard	4	x	x	x	x	x	x	x	x	x	x	x	x
Nova Scotia -- Nouvelle-Écosse	25	185	404	634	211	2,814	7,048	4,033	x	x	464	1,892	4,248
New Brunswick -- Nouveau- Brunswick	21	176	385	587	199	2,534	6,347	3,636	4	24	430	1,725	3,647
Quebec	168	2,075	4,636	8,759	1,845	32,620	96,572	62,501	43	236	5,445	26,233	64,105
Ontario	140	1,967	4,206	8,519	1,944	33,788	91,550	56,171	33	142	5,141	26,679	57,543
Manitoba	15	233	504	907	318	4,104	11,360	7,029	x	x	663	3,022	7,288
Saskatchewan	22	186	396	712	267	2,854	7,556	4,617	6	27	449	2,048	4,480
Alberta	25	277	574	997	307	4,254	11,357	6,803	-	-	688	3,128	7,014
British Columbia -- Colombie- Britannique	28	310	656	1,408	337	6,727	15,727	8,681	4	9	741	3,673	8,822
Yukon and Northwest Terri- toires -- Yukon et Terri- toires du Nord-Ouest	3	x	x	x	x	x	x	x	-	-	x	x	x
Total	460	5,570	12,126	23,065	5,569	92,468	254,005	156,851	94	458	14,311	69,541	160,812
<u>1967</u>													
Newfoundland -- Terre-Neuve ..	10	142	330	587	110	2,418	5,937	3,449	-	-	221	940	3,440
Prince Edward Island -- Île- du-Prince-Édouard	4	x	x	x	x	x	x	x	x	x	x	x	x
Nova Scotia -- Nouvelle-Écosse	23	180	392	666	216	3,090	7,916	4,643	x	x	471	2,078	4,768
New Brunswick -- Nouveau- Brunswick	21	182	389	653	233	3,101	7,496	4,225	3	13	475	2,031	4,201
Quebec	166	2,148	4,719	9,712	2,027	36,020	106,509	68,466	42	242	5,788	29,500	69,502
Ontario	137	1,996	4,302	8,990	2,007	40,080	104,220	61,899	29	132	5,261	28,619	64,293
Manitoba	14	270	585	1,113	320	5,319	14,041	8,461	x	x	691	3,429	8,562
Saskatchewan	22	204	442	823	284	3,215	8,789	5,327	6	29	473	2,345	5,416
Alberta	26	305	654	1,326	396	5,385	14,193	8,501	x	x	779	3,845	8,630
British Columbia -- Colombie- Britannique	28	327	710	1,616	349	7,937	18,351	10,091	4	9	784	4,345	10,343
Yukon and Northwest Terri- toires -- Yukon et Terri- toires du Nord-Ouest	3	x	x	x	x	x	x	x	-	-	x	x	x
Total	454	5,784	12,589	25,587	5,930	107,114	288,589	175,607	90	479	15,020	77,463	179,729

TABLE 2. PRINCIPAL STATISTICS CLASSIFIED BY SIZE GROUP BASED ON VALUE OF SHIPMENTS OF GOODS OF OWN MANUFACTURE, 1966 AND 1967
 TABLEAU 2. STATISTIQUES PRINCIPALES PAR TRANCHE DE TAILLE SUIVANT LA VALEUR DES EXPÉDITIONS DE MARCHANDISES DE PROPRE FABRICATION, 1966 ET 1967

Size group -- Tranche de taille	Estab- lish- ments -- Éta- blisse- ments	Manufacturing activity -- Activité manufacturière							Total activity -- Activité totale				
		Production and related workers -- Travailleurs de la production et assimilés			Cost of fuel and elec- tricity -- Coût du combus- tible et de l'élec- tricité	Cost of materials and supplies -- Coût des matières et four- nitures	Value of shipments of goods of own manu- facture -- Valeur des expéditions de marchan- dises pro- duites à la fabrique	Value added -- Valeur ajoutée	Working owners and partners -- Propriétaires et associés actifs	Employees -- Employés		Value added -- Valeur ajoutée	
		Number -- Nombre	Man- hours paid -- Heures- homme payées	Wages -- Salaires					Number -- Nombre	With drawals -- Re- traits	Number -- Nombre	Salaries and wages -- Traite- ments et salaires	
			'000				\$'000			\$'000		\$'000	
<u>1966</u>													
Under \$10,000 -- Moins de \$10,000	15	4	8	11	2	41	102	60	11	23	6	15	60
\$ 10,000 to -- à \$ 24,999	12	8	17	25	4	85	212	125	12	40	13	36	125
25,000 " " 49,999	21	38	81	124	34	327	851	490	14	49	69	239	497
50,000 " " 99,999	51	153	323	498	149	1,629	4,039	2,279	25	131	111	1,093	2,409
100,000 " " 199,999	109	560	1,167	1,779	625	6,625	16,208	8,973	27	152	1,184	4,371	9,122
200,000 " " 499,999	140	1,255	2,744	4,409	1,631	18,468	47,268	27,174	5	63	3,053	13,016	27,903
500,000 " " 999,999	64	1,039	2,274	4,031	1,075	15,580	43,483	27,075	-	-	2,585	12,397	27,903
1,000,000 " " 4,999,999	42	1,706	3,789	7,978	1,439	31,950	85,561	52,365	-	-	4,438	22,682	53,788
5,000,000 and over -- et plus	6	807	1,723	4,210	610	17,761	56,281	38,310	-	-	2,318	13,240	39,181
Head offices, sales offices and auxiliary units -- Sièges sociaux, bureaux de ventes et unités auxiliaires	334	2,452	(196)
Total	460	5,570	12,126	23,065	5,569	92,468	254,005	156,851	94	458	14,311	69,541	160,812
<u>1967</u>													
Under \$10,000 -- Moins de \$10,000	14	4	8	11	2	37	93	56	10	21	6	15	56
\$ 10,000 to -- à \$ 24,999	14	11	22	33	4	98	250	147	13	42	17	48	147
25,000 " " 49,999	24	43	92	139	43	369	974	561	17	57	80	278	574
50,000 " " 99,999	35	107	227	361	96	1,076	1,297	1,647	17	89	209	768	1,713
100,000 " " 199,999	94	454	966	1,540	516	5,599	14,004	7,898	26	174	1,026	4,051	8,045
200,000 " " 499,999	146	1,224	2,649	4,521	1,615	18,907	48,227	27,793	7	96	2,990	13,447	28,693
500,000 " " 999,999	75	1,166	2,569	4,922	1,343	18,668	52,144	32,293	-	-	2,959	14,907	33,420
1,000,000 " " 4,999,999	44	1,713	3,814	8,487	1,531	36,527	92,907	56,116	-	-	4,444	24,468	56,116
5,000,000 and over -- et plus	8	1,062	2,242	5,573	780	25,833	77,167	50,700	-	-	2,931	16,762	51,192
Head offices, sales offices and auxiliary units -- Sièges sociaux, bureaux de ventes et unités auxiliaires	358	2,720	(237)
Total	454	5,784	12,589	25,587	5,930	107,114	288,589	175,607	90	479	15,020	77,463	179,729

TABLE 3. PRINCIPAL STATISTICS CLASSIFIED BY SIZE GROUP BASED ON TOTAL EMPLOYED, 1966 AND 1967

TABLEAU 3. STATISTIQUES PRINCIPALES PAR TRANCHE DE TAILLE SUIVANT LE NOMBRE TOTAL D'EMPLOYÉS, 1966 ET 1967

Size group -- Tranche de taille	Estab- lish- ments -- Éta- blisse- ments	Manufacturing activity -- Activité manufacturière							Total activity -- Activité totale				
		Production and related workers -- Travailleurs de la production et assimilés			Cost of fuel and elec- tricity -- Coût du combus- tible et de l'élec- tricité	Cost of materials and supplies -- Coût des matières et four- nitures	Value of shipments of goods of own manu- facture -- Valeur des expédi- tions de marchan- dises pro- duites à la fabrique	Value added -- Valeur ajoutée	Working owners and partners -- Propriétaires et associés actifs		Employees -- Employés		Value added -- Valeur ajoutée
		Number -- Nombre	Man- hours paid -- Heures- homme payées	Wages -- Salaires					Number -- Nombre	With- drawals -- Re- traits	Number -- Nombre	Salaries and wages -- Traitem- ents et salaires	
<u>1966</u>													
Under 5 employed -- Moins de 5 employés	56	56	117	182	51	896	2,059	1,121	42	141	101	352	1,144
5- 14 employed -- employés	149	643	1,366	2,172	794	8,304	20,912	11,827	44	270	1,353	5,235	12,237
15- 49 " "	200	2,197	4,771	8,047	2,503	35,741	92,386	54,501	8	47	5,232	23,495	55,727
50- 99 " "	32	848	1,876	3,640	748	13,472	36,341	22,182	-	-	2,178	10,728	23,087
100-199 " "	14	662	1,505	3,203	574	15,473	42,627	26,728	-	-	1,944	10,162	27,186
200-499 " "	9	1,164	2,490	5,821	900	18,581	59,680	40,493	-	-	3,169	17,116	41,628
500 employed and over -- 500 employés et plus													
Head offices, sales offices and auxiliary units -- Sièges sociaux, bureaux de ventes et unités auxiliaires	334	2,452	(196)
Total	460	5,570	12,126	23,065	5,569	92,468	254,005	156,851	94	458	14,311	69,541	160,812
<u>1967</u>													
Under 5 employed -- Moins de 5 employés	54	54	112	175	47	643	1,677	981	41	129	98	335	1,006
5- 14 employed -- employés	140	605	1,298	2,123	710	8,502	21,351	12,163	42	276	1,292	5,303	12,395
15- 49 " "	200	2,161	4,716	8,586	2,652	39,120	98,184	56,290	7	74	5,278	25,051	57,845
50- 99 " "	37	984	2,210	4,688	897	19,627	49,430	29,227	-	-	2,459	13,195	30,227
100-199 " "	13	636	1,427	3,050	590	16,915	44,358	26,734	-	-	1,849	10,427	27,384
200-499 " "	10	1,344	2,826	6,964	1,033	22,306	73,588	50,212	-	-	3,686	20,432	51,100
500 employed and over -- 500 employés et plus													
Head offices, sales offices and auxiliary units -- Sièges sociaux, bureaux de ventes et unités auxiliaires	358	2,720	(227)
Total	454	5,784	12,589	25,587	5,930	107,114	288,589	175,607	90	479	15,020	77,463	179,729

TABLE 4. EMPLOYMENT AND PAYROLL, 1966 AND 1967

TABLEAU 4. EMPLOI ET PAYE, 1966 ET 1967

Year and province -- Année et province	Employees -- Employés										Salaries and wages -- Traitements et salaires				
	Production and related workers -- Travailleurs de la production et assimilés				Administrative and office -- Administration et bureau		Sales and distribution -- Ventes et distribution		Total		Production and related workers -- Travailleurs de la production et assimilés		Administrative and office -- Administration et bureau	Sales and distribution -- Ventes et distribution	Total
	Manufacturing -- Fabrication		Other -- Autres								Manufacturing -- Fabrication	Other -- Autres			
	M -- H	F	M -- H	F	M -- H	F	M -- H	F	M -- H	F	M -- H	F			
	number -- nombre										\$'000				
<u>1966</u>															
Newfoundland -- Terre-Neuve ..	104	26	-	-	25	12	47	-	176	38	448	-	183	207	837
Prince Edward Island -- Île-du-Prince-Édouard	x	x	-	-	x	x	x	-	x	x	x	-	x	x	x
Nova Scotia -- Nouvelle-Écosse	179	6	-	-	57	23	199	-	435	29	634	-	477	781	1,892
New Brunswick -- Nouveau-Brunswick	173	3	-	-	51	36	167	-	391	39	587	-	472	667	1,725
Québec	2,012	63	13	-	658	263	2,397	39	5,080	365	8,759	69	6,089	11,315	26,233
Ontario	1,860	107	24	-	742	427	1,966	15	4,592	549	8,519	137	7,619	10,404	26,679
Manitoba	208	25	-	-	73	50	307	-	588	75	907	-	635	1,480	3,022
Saskatchewan	163	23	-	-	45	25	193	-	401	48	712	-	425	911	2,048
Alberta	237	40	-	-	73	37	301	-	611	77	997	-	674	1,457	3,128
British Columbia -- Colombie-Britannique	284	26	-	-	66	55	309	1	659	82	1,408	-	717	1,548	3,673
Yukon and Northwest Territories -- Yukon et Territoires du Nord-Ouest	x	x	-	-	x	x	x	x	x	x	x	-	x	x	x
Total	5,248	322	37	-	1,801	934	5,913	56	12,999	1,312	23,065	206	17,379	28,892	69,541
<u>1967</u>															
Newfoundland -- Terre-Neuve ..	120	22	-	-	16	9	53	-	190	31	587	-	123	226	940
Prince Edward Island -- Île-du-Prince-Édouard	x	x	-	-	x	x	x	-	x	x	x	-	x	x	x
Nova Scotia -- Nouvelle-Écosse	175	5	-	-	55	24	212	-	442	29	666	-	509	904	2,078
New Brunswick -- Nouveau-Brunswick	178	4	3	9	52	31	197	1	430	45	653	48	495	835	2,031
Québec	2,090	58	33	-	708	306	2,577	16	5,408	380	9,712	176	7,127	12,485	29,500
Ontario	1,881	115	27	-	742	456	2,021	19	4,671	590	8,990	172	8,224	11,233	28,619
Manitoba	242	28	-	-	79	39	303	-	624	67	1,113	-	687	1,629	3,429
Saskatchewan	180	24	-	-	45	21	203	-	428	45	823	-	500	1,022	2,345
Alberta	263	42	-	-	91	45	338	-	692	87	1,326	-	798	1,722	3,845
British Columbia -- Colombie-Britannique	297	30	-	-	69	52	335	1	701	83	1,616	-	805	2,004	4,340
Yukon and Northwest Territories -- Yukon et Territoires du Nord-Ouest	x	x	-	-	x	x	x	-	x	x	x	-	x	x	x
Total	5,453	331	63	9	1,868	989	6,270	37	13,654	1,366	25,587	396	19,365	32,116	77,443

TABLE 5. INVENTORIES, 1967

TABLEAU 5. STOCKS, 1967

Province	Manufacturing Fabrication				Non- manufacturing Non- fabrication
	Materials, supplies, etc. Matières, fournitures, etc.	Goods in process Marchandises en cours de fabrication	Finished goods of own manufacture Marchandises finies de propre fabrication	Total	Products or materials purchased for resale Produits ou matières achetés pour la vente
book value - \$'000 - valeur comptable					
Opening -- Ouverture					
Newfoundland -- Terre-Neuve	280	5	77	362	22
Prince Edward Island -- Ile-du-Prince-Édouard	x 250	-	x 132	x 404	x 55
Nova Scotia -- Nouvelle-Écosse	488	3	105	597	59
New Brunswick -- Nouveau-Brunswick	3,414	85	1,616	5,116	631
Québec	3,528	65	2,869	6,442	769
Ontario	360	2	155	517	143
Manitoba	238	-	145	384	131
Saskatchewan	530	4	200	735	85
Alberta	490	7	241	739	192
British Columbia -- Colombie-Britannique	x -	-	x -	x -	-
Yukon and Northwest Territories -- Yukon et Territoires du Nord-Ouest	-	-	-	-	-
Total	9,617	193	5,532	15,341	2,087
Closing -- Fermeture					
Newfoundland -- Terre-Neuve	363	2	120	485	69
Prince Edward Island -- Ile-du-Prince-Édouard	x 285	-	x 166	x 472	x 61
Nova Scotia -- Nouvelle-Écosse	624	3	169	796	70
New Brunswick -- Nouveau-Brunswick	3,617	78	1,629	5,323	944
Québec	3,660	46	2,636	6,342	825
Ontario	386	3	213	601	196
Manitoba	264	-	182	446	198
Saskatchewan	598	2	231	831	96
Alberta	535	6	268	808	223
British Columbia -- Colombie-Britannique	x -	-	x -	x -	-
Yukon and Northwest Territories -- Yukon et Territoires du Nord-Ouest	-	-	-	-	-
Total	10,399	161	5,626	16,186	2,685

TABLE 6. PURCHASED FUEL AND ELECTRICITY USED, 1966 AND 1967

TABLEAU 6. COMBUSTIBLE ET ÉLECTRICITÉ ACHETÉS ET UTILISÉS, 1966 ET 1967

Description	1966		1967		
	Quantity Quantité	Cost Coût \$'000	Quantity Quantité	Cost Coût \$'000	
1. Large establishments reporting commodity detail -- Grands établissements déclarant les produits en détail					
Bituminous coal -- Charbon bitumineux:					
(a) From Canadian mines -- De mines canadiennes	ton -- tonne	2,328	40	1,900	35
(b) Imported -- Importé	"	333	6	501	8
Sub-bituminous coal (from Alberta mines only) -- Charbon sous-bitumineux (des mines de l'Alberta seulement)					
Anthracite coal -- Anthracite	"	145	2	196	4
Lignite coal -- Lignite	"	135	1	150	1
Coke	"	-	-	-	-
Gasoline (including gasoline used in cars and trucks) -- Essence (y compris essence utilisée dans les automobiles et les camions)					
Fuel oil including kerosene or coal oil -- Huile de chauffage y compris kérosène ou pétrole	gallon (imp.)	8,339,095	3,003	9,485,314	3,485
Wood -- Bois	cord -- corde	5,830,411	719	6,598,897	835
Gas -- Gaz:		7,803	1	23	--
(a) Liquefied petroleum gases -- Gaz de pétrole liquéfiés	gallon (imp.)	209,188	50	254,552	66
(b) Other manufactured gas -- Autre gaz d'usine	M cu. ft. -- M pt ³	-	-	-	-
(c) Natural gas -- Gaz naturel	"	537,740	274	512,896	341
Other fuel -- Autre combustible	"	-	-	-	-
Electricity purchased -- Électricité achetée	kwh. -- kwh	51,550,576	812	64,678,956	1,010
Steam purchased -- Vapeur achetée	"	-	-	-	-
2. Small establishments not reporting commodity detail -- Petits établissements ne déclarant pas les produits en détail					
Estimate for fuel and electricity -- Estimation pour combustible et électricité					
		...	663	...	145
3. All establishments -- Tous établissements					
Fuel and electricity used -- Total -- Combustible et électricité utilisés					
		...	5,569	...	5,930

TABLE 7. MATERIALS AND SUPPLIES - MANUFACTURING ACTIVITY, 1966 AND 1967

TABLÉAU 7. MATIÈRES ET FOURNITURES - ACTIVITÉ MANUFACTURIÈRE, 1966 ET 1967

Description	1966		1967		
	Quantity -- Quantité	Cost -- Coût \$'000	Quantity -- Quantité	Cost -- Coût \$'000	
1. Large establishments reporting commodity detail -- Grands établissements déclarant les produits en détail:					
Materials used -- Matières utilisées:					
Acid, citric -- Acide, citrique	lb. -- liv.	1,438,004	434	1,762,729	537
Acid, tartaric -- Acide, tartrique	"	42,513	15	36,515	16
Carbon dioxide, gas -- Gaz carbonique, vapeur	"	23,499,349	1,602	30,055,689	2,040
Carbon dioxide, solid -- Gaz carbonique, solide	"	2,876,865	169	3,455,581	222
Concentrates, sweetened (base for soft drinks) -- Coconcentrés, sucrés (base liqueurs douces)	gal. -- gall.	39,776	3,764	...	5,251
Concentrates, unsweetened (base for soft drinks) -- Concentrés, non-sucrés (base liqueurs douces)	"	449,454	16,398	...	19,895
Syrups, flavoured (base for soft drinks) -- Sirops aromatisés (base liqueurs douces)	"	3,361,970	4,821	1,744,821	4,297
Essential oils -- Huiles essentielles	"	...	520	...	265
Extracts, essences, etc. for flavouring -- Extraits, essences, etc. pour aromatiser	"	...	861	...	891
Fruit juices, fresh or reconstituted to single strength -- Jus de fruits, frais ou reconstitués à la teneur originale	gal. -- gall.	78,232 ^F	109	72,414	106
Fruit juice concentrates -- Jus de fruits, concentré	lb. -- liv.	172,740	165	138,365	117
Glucose (industrial corn syrup) -- Glucose (sirop de maïs industriel)	"	1,468,540	115	1,636,217	117
Sugar, granulated -- Sucre, granulé	"	183,425,133	12,664	226,936,985	15,654
Sugar, invert (sugar solid basis) -- Sucre, inverti (base sucre solide)	"	70,932,765	4,591	65,279,914	4,404
Synthetic sweeteners -- Édulcorants synthétiques	"	55,212	69	72,084	76
All other materials and components used(l) -- Toutes autres matières et éléments utilisés(l)	"	...	569 ^F	...	1,010
2. Small establishments not reporting commodity detail (excluding estimates made for CO ₂ gas) -- Petits établissements ne déclarant pas les produits en détail (sans compter les estimations visant le gaz carbonique)					
		...	6,923	...	1,580
3. Containers and other shipping and packaging materials used -- Contenants et autres matières et fournitures d'expédition et d'emballage utilisés:					
Cartons, folding and set-up, paperboard -- Boîtes pliantes et montées, en carton	"	...	4,120	...	5,409
Cartons, corrugated -- Cartons, en carton ondulé	"	...	1,247	...	1,317
Cans -- Cagnoettes	"	...	11,475	...	16,388
Bottles, non-returnable -- Bouteilles, non-restituables	"	...	2,843	...	5,269
Metal closures; caps and crowns -- Fermetures en métal; capsules et couvercles	"	...	4,733	...	5,635
Bottle expenses -- Dépenses pour bouteilles:					
Include -- Inclure:					
Breakages, loss on refunds, write-offs, inventory shortages, etc. -- Bris, pertes au remboursement, défalcatons, déficit d'inventaire, etc.	"	...	7,921	...	9,222
Exclude -- Exclure:					
Actual cost of new bottles. -- Prix réel des bouteilles neuves	"	...	1,199	...	1,126
All other -- Tous autres	"
4. Operating, maintenance and repair supplies used (excluding fuel) -- Fournitures d'exploitation, d'entretien et de réparation utilisées (excluant le combustible)					
		...	3,929	...	4,889
5. Amount paid out to others for work done on materials owned by establishments -- Montant versé à d'autres pour du travail effectué sur des matières appartenant aux établissements					
		...	1,230	...	1,820
Total		...	92,468	...	107,114

TABLE 7A. RETURNABLE CONTAINERS PURCHASED, 1966 AND 1967

TABLÉAU 7A. CONTENANTS RESTITUABLES ACHETÉS, 1966 ET 1967

Description	Quantity	Value	Quantity	Value
	-- Quantité	-- Valeur	-- Quantité	-- Valeur
	doz. -- douz.	\$'000	doz. -- douz.	\$'000
Bottles, glass -- Bouteilles de verre	..	11,598	..	15,494
Cases, wooden -- Caisses en bois	..	1,972	..	2,307
Cases, plastic -- Caisses en plastique	-	-	-	-
Other returnable containers -- Autres contenants restituables	-	-	-	-

TABLE 8. SHIPMENTS OF GOODS OF OWN MANUFACTURE, 1966 AND 1967

TABLEAU 8. EXPÉDITIONS DE MARCHANDISES PRODUITES À LA FABRIQUE, 1966 ET 1967

Description	1966		1967	
	Quantity	Value	Quantity	Value
	Quantité gal. -- gall.	Valeur \$'000	Quantité gal. -- gall.	Valeur \$'000
1. Products -- Produits:				
Concentrates -- Concentrés	2,646,067	18,233	4,089,141	22,226
Syrups -- Sirops	3,228,948	9,438	4,672,581	10,049
Carbonated soft drinks, low calorie(1) -- Eaux gazeuses (liqueurs douces) pauvres en calories(1):				
Bottled, 12 ozs. and under -- Embouteillées, 12 onces et moins	6,854,920	7,185	7,479,630	8,064
Bottled, over 12 ozs. -- Embouteillées, plus de 12 onces	1,396,760	1,152	1,063,074	879
Canned -- En cannettes	1,776,671	1,815	3,284,294	3,454
Carbonated soft drinks, except low calorie(1) -- Eaux gazeuses (liqueurs douces) sauf pauvres en calories(1):				
Bottled, 12 ozs. and under -- Embouteillées, 12 onces et moins	142,838,009	150,812	143,099,730	162,275
Bottled, over 12 ozs. -- Embouteillées, plus de 12 onces	50,806,260	40,766	57,990,216	47,420
Canned -- En cannettes	19,882,769	20,283	26,523,942	27,552
All carbonated soft drinks sold in bulk (barrels, tanks, etc.) -- Toutes eaux gazeuses vendues en vrac (barils, bidons, etc.)	8,314,037	8,099	9,869,661	9,716
Carbonated soft drinks - Total - Eaux gazeuses	231,869,426	230,113	249,310,547	259,360
Natural mineral water -- Eau minérale, naturelle	1,277,571	732	1,731,072	881
Artificial mineral water -- Eau minérale, artificielle	27,788	32	24,350	29
Non-carbonated beverages -- Brevages non gazeux:				
Fruit drinks -- Brevages à base de fruits	614,888	517	503,330	541
Other -- Autres	28,209	27	9,642	14
All other products -- Tous autres produits		228		304
2. Amount received in payment for work done on materials and products owned by other -- Montants reçus en paiements de travail effectué sur des matières et produits appartenant à d'autres		1,065		1,974
Less adjustment for value of sales taxes, excise duties and outward transportation charges which could not be deducted from individual commodity items described above -- Moins rectification pour tenir compte de la valeur des taxes de vente et d'accise et des frais de transport vers l'extérieur qui n'ont pu être déduits de chacun des produits décrits ci-dessus		(6,381)		(7,570)
Less adjustment for establishments receiving progress payments -- Rectification nette pour tenir compte des établissements qui reçoivent des acomptes à valoir		-		-
Adjusted value of shipments and work done - Total - Valeur rectifiée des expéditions et du travail exécuté		254,005		288,589
(1) Average gallons per case -- Nombre moyen de gallons par caisse:				
12 ozs. and under -- 12 onces ou moins		1.42		1.38
Over 12 ozs. -- Plus de 12 onces		2.11		2.12
Canned -- En cannettes		1.50		1.50

TABLE 9. SHIPMENTS OF SELECTED GOODS OF OWN MANUFACTURE - ALL INDUSTRIES, 1958-67

TABLEAU 9. EXPÉDITIONS DE CERTAINES MARCHANDISES PRODUITES À LA FABRIQUE - TOUTES INDUSTRIES, 1958-67

(Includes shipments from other industries which manufacture, as a secondary activity, the commodities listed)

(Comprend les expéditions provenant d'autres industries, qui, à titre d'activité secondaire, fabriquent les marchandises énumérées)

	Soft drinks - bottled, canned and bulk					
	Boissons gazeuses - en bouteilles, en cannettes et en vrac					
	Made in carbonated beverages industry		Made in other industries		Total	
	Fabriquées dans l'industrie des boissons gazeuses		Fabriquées dans d'autres industries			
	Quantity(1)	Value(1)	Quantity	Value	Quantity(1)	Value(1)
Quantité(1)	Valeur(1)	Quantité	Valeur	Quantité(1)	Valeur(1)	
gallons	\$'000	gallons	\$'000	gallons	\$'000	
1958	145,467,078	132,056	2,289,086	2,289	147,756,164	134,345
1959	155,841,116	140,955	2,285,066	2,296	158,126,182	143,252
1960	158,124,948	144,283	1,966,282	1,963	160,091,230	146,246
1961	164,199,833	155,109	1,296,302	1,250	165,396,135	156,359
1962	170,221,996	161,896	1,407,443	1,365	171,629,439	163,261
1963	177,004,823	178,922	1,163,640	1,191	178,168,463	180,113
1964	182,442,952	195,053	1,168,437	1,344	183,611,389	196,397
1965	204,999,398	203,852	1,867,268	2,088	206,866,666	205,940
1966	231,869,426	230,113	812,181	849	232,681,607	230,962
1967	249,310,547	259,360	208,099	223	249,518,646	259,583

(1) Includes spruce beer for the period presented -- Comprend la bière d'épinette pour la période envisagée.

LIST OF ESTABLISHMENTS CLASSIFIED TO THIS INDUSTRY, 1967

LISTE DES ÉTABLISSEMENTS CLASSÉS DANS CETTE INDUSTRIE, 1967

(Does not include establishments classified to other industries, which as a secondary activity, manufacture products typical of this industry)

(Ne comprend pas les établissements classés dans d'autres industries, qui, à titre d'activité secondaire, fabriquent des produits caractéristiques de cette industrie)

Name and location -- Nom et emplacement	Name and location -- Nom et emplacement
Newfoundland -- Terre Neuve	Québec - Continued -- suite
<p>Bond Beverages Ltd., Grand Falls Browning Harvey Ltd., Grand Falls Browning Harvey Ltd., Kopewalk Lane, St. John's Browning Harvey Ltd., Harvey Road, Corner Brook Gaden's Central Ltd., 665-683 Water St. W., St. John's Gaden's West Ltd., Bishop's Falls Gaden's Ltd., Mt. Bernard Rd., Corner Brook Kay's, A.C. & Sons Ltd., Queen St., Stephenville Purity Factories Ltd. (Canada Dry Division), Blackmarsh Rd., St. John's Seven-up (Eastern) Ltd., Kermount Rd., St. John's</p>	<p>Breton, Gaston, Inc., 740, rue Principale, Granby Brevages E. Denis Ltée, 6314, rue Delanauddière, Montréal Brevages Corona, Inc., 0650 Atwater Ave., Verdun Brevages Courville, Inc., 495, boul. Fiset, Sorel Brevages Drummond, Ltée, 497, rue St-Pierre, Drummondville Brevages Gaudreault, Enr., 576, rue St-Antoine, La Tuque Brevages Henri, Enr., 311, rue St-Norbert, Drummondville Brevage Héroux, Inc., 195 - 5ième Ave., Grand'Mère Brevages Kiri Ltée, St-Félix-de-Valois Brevages Lac Mégantic, Enr., 45, rue Lavolette, Lac Mégantic Brevages J.A. Lévesque, Inc., Bonaventure Brevages Lucky One Inc., 9935, rue Lauzanne, Montréal-Nord Brevages Maniwaki, Enr., 267 King, Maniwaki Brevages Mont-Rouge, rue Principale, Rougemont Brevages Pontiac, Ville-Marie Brevages Radnor, Ltée, R.R. No. 2, St-Maurice Brevages Snow White, Ltée, 610, boul. des Laurentides, St-Antoine-des-Laurentides Brevages Sun Crest Enrg., 211, boul. St-Joseph, St-Tite Brien, Maurice, M., rue Hôtel-de-ville, Maniwaki Brisette, J.L., Ltée, 14, rue St-Antoine, Ste-Agathe-des-Monts Bronelle, Paul, Ltée, 295, rue St-François, Victoriaville Bryant, Inc., 1060 Cherbourg St., Sherbrooke Caisse, Alfred, Inc., 151, rue du Roi, Sorel Canada Dry Ltd., 1960 - 52nd Ave., Lachine Caouette, A. et Frères, Inc., Avenue A., Amos Chandler Bottling Works Ltd., 200 Commercial St. E., Chandler Charbonneau, Paul E., 78, rue St-Etienne, Montmagny Chartier, J.L., 131 Abitibi Ave., Malartic Chevalier, Albert, Inc., 2662, rue St-Alexis, Saint-Jean-Val-de-Richelieu Chevrier, Lachute, Ltée, 117, rue Burroughs, Lachute Cie d'Emboutillage Canada Dry Co. (Rimouski) Ltd., 225, rue St-Joseph (E), Rimouski-est Claire-Fontaine, Ltée, 305, rue Joly, Québec Clarke, W. Grant, Grindstone, Magdalen Islands Clarko, Ltée, 4055, boul. Ste-Anne, Montmagnyville Coca-Cola Ltd., 2465 - 1st Ave., Québec Coca-Cola Ltd., 200 Bellechasse St., Montréal Compagnie Nationale d'Essences Ltée, 83 Rueille Grand, Laval-des-Rapides Continental Beverages of Canada Ltd., 610 Montreal-Toronto Blvd., Lachine Cott Beverages (Canada) Ltd., 7335 Decarie Blvd., Montréal Coulombe, Alex, Ltée, 2300 Blvd. Charest O., Québec Couture, Emile (T.M.) Ltée, 765, rue St-Alphonse, Thetford Mines Couturier, L.P., Inc., 11, rue Nairn, La Malbaie Crush Beverages Ltd., 290 Deslauriers St., Ville St. Laurent Crystal Spring Bottling Works Ltd., 115 Debit St., Waterlon Delorme, Ronaldo, 206, Avenue de Parc, Granby Demers & Frère, Inc., 571 - 2ième Rue, Grand'Mère Desormeaux, S., Inc., 965, rue Labelle, St-Jérôme Drouin, A.N. & Fils Ltée, 1335 Sullivan Rd., Val d'Or Dubresne & Frère, Ltée, 3125, boul. Royal, Trois-Rivières Eau Minérale Étoile, 135 Côte Sud, Ste-Genevieve-de-Batiscan Eau Justin Inc., St-Justin Embouteilleurs P.M. Ltée, 11875, rue Ethier, Montreal Nord Eskimo Bottling Works Ltd., 696B Marconi, Montréal Eust, F.A., Inc., 750, rue St-Valier-est, Québec Fontaine, Misaël, 571, rue St-Antoine, LaTuque Frenière, J.A., 54, rue du Lac, Margot Gagné, F.X., Ltée, 268, rue St-Philippe, Nicolet Gagnon & Lapointe, Inc., 1130 Blvd. Talbot, Chicoutimi Gaspé Bottling Co. Ltd., Gaspé Gaudreault, Phil, & Fils, Ltée, 154 Gamble St. W., Rouyn Grand Côteau Enr., 4334, rue Parthenais, Montréal Grenier, Arthur, Ltée, 95 1ère avenue, St-Georges-est, Beauce Hamel et Fils, Enr., LaSarre Harvey, Dorville, Inc., 531 St-Etienne, La Malbaie Harob, Henri & Fils, Inc., 327, rue St-Germain, Rimouski Kik Company (Div. of Crush International Ltd.), 1387 Villoray St., Montréal La Cie Eau-Vive d'Oka, Ltée, 750 Place Trans Canada, Ville Jacques Cartier Lafontaine, Hervé, Ltée, 811 boul. St-Alexandre, Louiseville Lafontaine & Cie Ltée, 221, rue Frontenac, Berthierville Lafrance & Fils, Ltée, 2165, rue Papineau, St-Hyacinthe Lafrance, Conrad & Fils, Inc., 195 Fussey Blvd., Cap-de-la-Madeleine Lafrance & Fils (Grand'Mère) Ltés, 991-1918ème rue, Grand'Mère Langlois & Mercier, Enr., Armagh Lanouette, A. & Fils, Ltée, 80, rue St-Michel, Ville-Marie Larrivée & Frères, Inc., 75, rue Jean-Roux, Trois-Rivières Lavigne, Lucien, Ltée, 2685, rue Galt-ouest, Sherbrooke Leclerc, Joseph, Inc., La Guadeloupe Leduc, Gérard, 2 8 rue St-Pierre, St-Casimir Leroux, L.P. & Fils, Ltée, 75, rue de la Lotbinière, Dégelis Lévesque, Léon S. Inc., 19, rue Commerciale, Cabano-de-Touffainville Les Brevages Bégin, Ltée, 4425 Chamberland, Trois-Rivières Les Brevages de Choix, Enr., 1, St-Adrien, St-Jean-Eudes Les Brevages Lemoyne Enrg., 225, rue Caroline, Longueuil</p>
Prince Edward Island -- Île-du-Prince-Édouard	
<p>Morris, J.T. Limited, 96 Kensington Rd., Parkdale Seaman's Beverages Ltd., 57 Water St., Charlottetown Seven-Up Sussex Ltd., 152 Elm Ave., Charlottetown Simmons, G.H., Spring Park Road, Charlottetown</p>	
Nova Scotia -- Nouvelle-Écosse	
<p>Astoria Beverage Co., Brooklyn Rd., Liverpool Canada Dry Bottling Co. (Halifax) Ltd., Bedford Chapman Beverages Ltd., 1100 Prince St., Truro Chapman Brothers Ltd., 20 Station St., Amherst Clare Beverage Co., Metegham River Coca-Cola Ltd., 42 Lady Hammond Rd., Halifax Emeneau's Beverages Ltd., 677 LaHave St., Bridge Water Havelock-Home Bottling Co. Ltd., 114 York St., Sydney Hi-Cap Maritimes Ltd., 147 - 153 Maynard St., Halifax Hub Beverages Ltd., 75 Main St., Truro Ideal Beverages Ltd., 500 George St., Sydney Isle Royale Beverages Ltd., 245 Welton St., Sydney Jones Bottling Co. Ltd., Weymouth McKinlay & Sons Ltd., 262 Brookside St., Glace Bay MacLean's Beverages Ltd., Westville Rd., New Glasgow Morris Beverages Ltd., 230 Wyse Road, Dartmouth Seven-Up (Sussex) Ltd., Bridgetown Seven-Up (Sussex) Ltd., 5529 Blenheim St., Halifax Sydney Mineral Springs Ltd., 109 Richmond St., Sydney Tennant, H.F. Limited, 9 Havelock St., Amherst Valley Beverages Ltd., Bridgetown Weymouth Spring Bottling Co., Weymouth Yarmouth Beverages Ltd., Box 188, Yarmouth</p>	
New Brunswick -- Nouveau-Brunswick	
<p>Ahier & Woods Ltd., 22 Ramona St., Campbellton Albert & Sons, V.H., 75 Church St., Edmundston Brunswick Beverages Reg'd., 21 Beaulieu St., Edmundston Busca & Buraglia Ltd., Bathurst Cassidy's Beverages Ltd., 65 Church St., Chatham City Beverages, 98 Water St., Campbellton Cormier & Sons Bottling Works Ltd., 290 Deschamps St., Bathurst Côte, René, R.R. 2, Edmundston Crystal Beverages (1963) Ltd., Beaverbrook St., Moncton Gallivan Beverages, 352 Jane St., Newcastle Gorham Beverages Ltd., 361 Victoria St., St-André Grande Anse Beverages, Grande Anse Grand Falls Bottling Works, Grand Falls International Drug Co. Ltd., The 17 King St., St-John Madrau's Beverages Ltd., 18 Union St., Campbellton Saint John Beverages Ltd., 410 Chesley St., Saint John Seven-Up (Sussex) Ltd., Barrack Green, Saint John Seven-Up (Sussex) Ltd., Balg Blvd., Moncton Seven-Up (Sussex) Ltd., 140 Clark St., Fredericton Tennant, H.F. Ltd., 297 Church St., Moncton Woodstock Bottling Works, Cedar St., Woodstock</p>	
Québec	
<p>Abel, Joseph L., 530, ave. Dupont, Alma Aboussafy, L. Inc., Mont-Joli Aboussafy, L. Inc., Sept-Îles Allen's Beverage Ltd., 5130 Western Ave., Montreal Beaudoin, J. Albiny, 109 - 2ième Rue, LaSarre Becont Beverages Ltd., 231 Scott St., St. Jérôme Bédard, Léonce, 484, Côte de la Réserve, Chicoutimi Binet & Turgeon, Ltée, 183 Ste-Genevieve, St-Isidore Bolduc & Fils, Inc., 79, rue de la Fabrique, Montmagny Bouché Limitée, 2, rue Larrivée, St-Romuald Boudreau & Forest Ltée, 224, rue Dérosiers, Mont-Joli</p>	

LIST OF ESTABLISHMENTS CLASSIFIED TO THIS INDUSTRY, 1967 - Continued

LISTE DES ÉTABLISSEMENTS CLASSÉS DANS CETTE INDUSTRIE, 1967 - suite


Name and location -- Nom et emplacement	Name and location -- Nom et emplacement
<u>Québec - Concluded -- fin</u>	<u>Ontario - Continued -- suite</u>
<p>Les Brevages Ménard Inc., 90, rue St-Georges, St-Jean Les Embouteilleurs Rivard (Val d'Or), Ltée, 1072 - 2ième Ave., Val d'Or Les Entreprises M.M. Inc., 1562, est, rue Mt. Royal, Ville St-Michel Les liqueurs Cristal de St-Jean, enr., 180, rue Cousins, St-Jean Les liqueurs Opéra Enrg., Ste-Agathe Les Liqueurs Eliz. Fortier Ltée, 848, rue du Roi-est, Québec Liqueurs Bourque, Inc., Vallée Junction Liqueurs Douces de Hauterive Ltée, 378 Blvd. Joliet, Hauterive Liqueurs Kist St-Tire, 250, rue Lehouards, St-Tita Liqueurs Moderne, Enr., 465 Ste-Méline, St-Raymond Liqueurs Regal (St. Jean) Inc., 122 Jacques-Cartier, St-Jean Liqueurs St-Georges, Ltée, 547, 2ième Ave., St-Georges-de-Beauce Liqueurs St-Maurice Enrg., Gentilly Liqueurs Saguenay Ltée, 25, rue Callard E., Alma Liqueurs Saguenay Ltée, 768 Blvd. Walberl, Dolbeau Liqueurs Saguenay, Ltée, 1800 Blvd. Talbot, Chicoutimi Liqueurs Trottier, Ltée, St-Casimir Mackinnie, J.P. & Sons, 379 Lafleur St., Lachute Marcotte & Fils, 300, rue Richard, Joliette Marcotte, Jacques, Ltée, 1615 - 3ième ave., Shawinigan Sud Massicotte, André M., Ste-Anne-de-la-Pérade Massicotte, J.T., Inc., 2ième Ave., Amos Mathieu, Henri, 711 Ave. Labbé, Thetford Mines Melody Beverages Ltd., 2349 Notre-Dame St. W., Montreal Méthot & Gagné, Ltée, 68, rue Fraser, Rivière-du-Loup Morency, Paul, Inc., 154, rue de la Cathédrale, Rimouski National Bottling Works, Ltd., 1428 Clarke St., Montreal National Soft Drinks Corporation, 460 Main St., Granby Neabitts Oranga (Montreal) Ltd., 5130 Western Ave., Montreal Nicholson, Maurice, Ltée, 1 Dufferin, Valleyfield Northern Quebec Bottlers Ltd., 626 Dallaire St., Rouyn Orange Crush Lachute Ltée, 470 Boul. Tessier, Lachute Orange Crush St. Jérôme Ltée, Boul. J.F. Kennedy, St-Jérôme Orange Crush Sorel Enr., 10 ave. Tallon, Sorel Paul St Fils, 290, rue George, Sorel Paul-Bus, Jean-Marie, 91, rue Ramessy, Sorel Peat's Beverages of Canada, 4266 de Chateaubriand Ave., Montreal Pepsi-Cola Canada Ltd. (Bottling Plant), 4900 Jean-Talon St., Montreal Pepsi-Cola Canada Ltd. (Concentrate Plant), 4900 Jean Talon St., Montreal Perrault & Frères Inc., 1707 rue Lepine, Joliette Pleasant, Roland Ltée, 56, rue Bennett-Nord, Thetford Mines Placements Lucien Lativée Ltée, 2680 Blvd. Laframboise, St-Hyacinthe Plamondon, Georges, Ltée, 1, ave. Plamondon, Drummondville Flourde, Elzéar, Ltée, 600, rue St-Fréar, Jonquiére Port-Daniel Kist Beverages Reg'd., R.R. No. 6, Port-Daniel Poulin & Fils (Noranda), Inc., 55 - 9ième Rue, Noranda Racine & Frère, 759, rue Delanaudière, Joliette Regal Bottling Works, 557, rue St-Henri, Laprairie Roux & Frère, Ltée, 39, ave. du Parc, Valleyfield Roy & Bergeron, Inc., 12, rue Coté, Victoriaville Roy & Frères (Joliette), Ltée, 1595, rue Lépine, Joliette St-Onge, Paul, Inc., 3085, rue St-Pierre, St-Hyacinthe St-Pierre, Jules Ltd., 510 Boul. Paquette, Mont-Laurier Seven-Up Granby, Inc., 677, rue Principale, Granby Seven-Up Grand'Mère, Ltée, 470 - 6ième ave. A. Grand'Mère Seven-Up Mont-Laurier Enr., 300 boul. Paquette, Mont-Laurier Seven-Up Montreal Ltd., 160 Graham Blvd., Town of Mount Royal Seven-Up Ste-Angèle, Enr., Ste-Angèle-de-Laval, Nicolet Seven-Up St-Hyacinthe, Ltée, 3145, rue Sicotte, St-Hyacinthe Seven-Up St-Jérôme Inc., 2910 Boul. Ste. Marguerite, St. Maurice Seven-Up Sept-Îles, Ltée, 250, rue Arnaud, Sept-Îles Seven-Up Sherbrooke, Ltée, 755, rue King-est, Sherbrooke Seven-Up Thetford, Ltée, 1068, rue Notre-Dame-nord, Thetford Mines Seven-Up Tracy, Enr., 910 Laval, Ville de Tracy Seven-Up Trois-Rivières, (1963) Inc., 2925, boul. Roysl, Trois-Rivières Seven-Up Val d'Or, Enr., 1110-4ième Ave., Val d'Or Seven-Up Valleyfield, Ltée, 190, rue Bissonette, Valleyfield Seven-Up Victoriaville Ltée, 444, rue Notre-Dame-est, Victoriaville Simard, Philippe & Fils, Ltée, 501, rue des Peupliers, Dolbeau Source Nalco, Enr., St-Justin Source Abenakis, Ltée, St-François-du-Lac Thibeau, Yvon, Inc., rue Notre-Dame-ouest, Victoriaville</p>	<p>Canada Dry Bottling Co. (Sudbury) Ltd., 97 St. George St., Sudbury Canada Dry Bottling Co. (London) Ltd., 25 Base Line Rd., W., London Canada Dry Ltd., 2 Champagne Dr., Bownsvie Carm's Beverages, 48 Parker St., Belleville Chapleau Beverages Ltd., 26 Connaught St., Chapleau Chocolate Soldier (Ontario) Ltd., 43 Baseline Rd. W., London Clearwater Beverages Ltd., 444-6th Ave. S. Kenora Coca-Cola Ltd., 174 Sidney St., Belleville Coca-Cola Ltd., 20 Marell St., Brantford Coca-Cola Ltd., 1575 Barton St. E., Hamilton Coca-Cola Ltd., 111 Railway St., Kingston Coca-Cola Ltd., 1570 King St. E., Kitchener Coca-Cola Ltd., 1140 Dundas St. E., London Coca-Cola Ltd., 2158 Main St., Niagara Falls Coca-Cola Ltd., 605 Bronson Ave., Ottawa Coca-Cola Ltd., 781 Lansdowne St. W., Peterborough Coca-Cola Ltd., 314 Memorial Ave., Port Arthur Coca-Cola Ltd., 46 Overlea Blvd. & 81 Turnberry Ave., Toronto Coca-Cola Ltd., 1650 Howard Ave., Windsor Cormac, Beverages, 53 Church St., Parry Sound Cornwall Bottling Works (1964) Ltd., 113 Amelia Ave., Cornwall Credit Valley Bottling Works, 85 Mountain View Rd., Georgetown Crown Syphon Bottling Works, 1657 Grand Marais Rd., Windsor Crush Beverages Ltd., 1600 O'Connor Drive, Toronto Crush Beverages Ltd., 100 Sunrise Ave., Toronto Crush Beverages Limited, 22 Aberdeen St., Ottawa Crush Beverages Ltd., 456 Tecumseh Rd., W. Windsor Curtis Beverages Ltd., 425 West St. S., Orillia Cynar Dry Co. Ltd., 6 Eugene St., Toronto Dominion Seven-Up Co. Ltd., 205 Richmond Rd., Toronto Dominion Seven-Up Co. Ltd., 12 Cranfield Rd., Ottawa Doran's Beverage Co. Ltd., 1201 Cameron St., Port William Doran's Beverage Co. Ltd., 503 Bay St., Sault Ste-Marie Doran's Beverage Co. Ltd., 319 Algonquin Blvd., Timmins Double Cola Canada Ltd., 11 Cobourg St., Stratford Dr. Pepper Co., 207 Queen Quay W., Toronto Elder's Beverages Ltd., 671 Montreal St., Kingston Erie Beverage Ltd., 71 Park Ave. E., Chatham Esbeco (Huron) Limited, 658 Erie St., Stratford Fortier Beverages Limited 158-2nd, Cochrane Garland Beverages Ltd., Lorne & Olive Sts., North Bay Georgian Bay Beverages, 298 Hurontario St., Collingwood Geraldton Bottling Co., 639 Second Ave. N., Geraldton Giesebrechts Ltd., Petawawa Gills Beverages Ltd., 10 Maple St., Smiths Falls Hambly's Beverages Ltd., 385 Bloor St. W., Oshawa Harrison Kist Beverages Ltd., Webb St., Harrison Hires Bottling Co. (Niagara) Ltd. and Irish Dry Beverages Ltd., 101 A Lakeport Rd., St. Catharines Horsman, Chas. L. & Son, 41 Pellisier St., Campbellford Husky Beverages Ltd., 5 McCamus Ave., Kirkland Lake International Beverage Ltd., 59-63 Markham St., Toronto Kapuskasings Beverages Ltd., Henderson & Kolb, Kapuskasing Kist Canada Ltd., 11 Cobourg St., Stratford Kitchener Beverages Ltd., 310 Fairway Rd., Kitchener Lakewood Beverages, 452-3rd St. North, Kenora Lindsay Soda Water Ltd., 10 Caroline St., Lindsay London Bottling Co. Ltd., 317 Adelaide St. S., London Loudon Brothers Ltd., Main St., Geraldton Magda Soda Water Mfgs., 521 Keele St., Toronto MacDonald & Son (North Bay) Ltd., 495 Oak St. W., North Bay MacDonald & Son (Kirkland Lake) Ltd., Pine St., New Liskeard MacDonald & Son (Timmins) Ltd., Main St., South Porcupine Maedel's Beverages Ltd., 76 Talbot St., Essex Marsh, N.S. Ltd., Stewart & Farris, Fort Frances Millar's Beverages, R.R. No. 2, Renfrew Mio Mfg. Ltd., 30 Arrow Rd., Weston Moira Beverages Ltd., 291 Coleman St., Belleville Moran Beverages Ltd., 58 Rodman St. Catharines National Dry Ltd., (Brand Wishingwell), 305 Richmond St., London Nehi Canada Limited, 860 North Line Rd., Toronto Niagara Dry Beverages Ltd., 1730 Ferry St., Niagara Falls Niagara Dry Beverages Ltd., 1100 Burlington St. E., Hamilton Nickel City Beverages Ltd., 1552 Fairburn St., Sudbury Nipigon Bottling Works, Nipigon Northern Bottling (Sudbury) Ltd., 381 Fine St., Sudbury Northern Lights Beverages Ltd., 10 Cobalt St., Cobalt Nu-Grape (Toronto) Ltd., 1100 Queen St. W., Toronto Nu-Jersey Creme Co. Ltd., 229 Manning Ave., Toronto Orange Crush Bottling Works, 111 Baldwin Ave., Cornwall Orangeville Bottling Works Ltd., The, 26 Fourth Ave., Orangeville Ottawa Valley Pure Spring Beverages Ltd., 627 Nelson St., Pembroke Parisien Beverages Ltd., Saunders Drive, Cornwall Penetang Bottling Co. Ltd., Main St., Pentungshene Pepsi-Cola Canada Ltd., 1435 Weston Rd., Toronto Pepsi-Cola Canada Ltd., 330 Conventry Rd., Ottawa Pop-O Beverages Ltd., 310 John St. N., Hamilton Port Perry Beverages Ltd., Port Perry Private Brands Beverages Ltd., 946 Lakeshore Rd., Port Credit</p>
<u>Ontario</u>	
<p>Algoma Beverages Ltd., 353 Wellington St. W., Sault Ste. Marie Alliance Camera Ltd., 350 Midwest rd., Scarborough Bastien's Beverages, 43 Whitewood Ave., New Liskeard Beck Beverages Ltd., 1015 Mill Rd., Fort Frances Bell City Beverages Ltd., 242 Colborne St. W., Brantford Beuard Beverages Ltd., The, 2 Stewart St., Toronto Beverage Cannery Ltd., 24 Fenmar Drive, Weston Bodman's Beverages Ltd., 485 Reid St., Peterborough Brain Beverages Ltd., 131 South Market St., Brantford Brewer's Beverages Ltd., 220 Bay St., Gravenhurst Canada Dry Bottling Co. (Kingston) Ltd., Gardener's Rd., Kingston Canada Dry Bottling Co. (Kirkland Lake) Ltd., 107 Second St., Kirkland Lake Canada Dry Bottling Co. (Windsor) Ltd., 2310 Walker Rd., Windsor</p>	

LIST OF ESTABLISHMENTS CLASSIFIED TO THIS INDUSTRY, 1967 - Concluded

LISTE DES ÉTABLISSEMENTS CLASSÉS DANS CETTE INDUSTRIE, 1967 - fin

Name and location -- Nom et emplacement	Name and location -- Nom et emplacement
<u>Ontario - Concluded -- fin</u>	<u>Saskatchewan - Concluded -- fin</u>
<p>Punch Dry Beverages Ltd., 61 Oxford St., Toronto Red Lake Bottling Works, Red Lake Renfrew Bottling Works Ltd., 483 Lisgar St., Renfrew Riverdale Beverages Ltd., 183 Erie Ave., Brantford Robertson's Beverages, Homewood Ave., Mount Forest St. Clair Beverages Ltd., 124 Proctor St., Sarnia Sarnia Beverages Ltd., 137 Indian Rd., Sarnia Seven-Up Bottling Co., 131 North Archibald St., Fort William Seven-Up Bottling Co. (Windsor) Ltd., 970 Mercer St., Windsor Seven-Up (Ontario) Ltd., Ann & Victoria Sts., Barrie Seven-Up (Ontario) Ltd., 119 Station St., Belleville Seven-Up (Ontario) Ltd., 80 Clow Ave., Hamilton Seven-Up (Ontario) Ltd., Oxford St. & Seven-Up Ave., London Seven-Up (Ontario) Ltd., 21 Essex St., Toronto Sia Beverages Ltd., 78 Summit Ave., Toronto Silver Lake Beverage Co. Ltd., 1035 Railway St., Kenora Smith Beverage Ltd., 750 Farewell St., Oshawa Smith Falls Bottling Works Ltd., 52 Abbot St., Smiths Falls Snell's Beverages, 43 Park St., Chatham Star Beverages Ltd., 79A Queen St., Kirkland Lake Star Bottling Works Ltd., 252 Regent St., Sudbury Stratford Kist Beverage, 561 Douro St., Stratford Sunnyside Beverage Co., 1068 Queen St. W., Toronto Superior Bottling Co., 211 Southern Ave., Fort William Taylor's Soft Drinks Ltd., 957 - 4th Ave. E., Owen Sound Thomson Beverages Ltd., 1701 - 3rd Ave. E., Owen Sound Trent Beverages, 550 Gilchrist St., Peterboro Tuckey Beverages Ltd., 451 Main St., Exeter Twin City Bottling Co., 701 Harold Crescent, Fort William Uxbridge Beverages Ltd., 119 Franklin St., Uxbridge Vernors Bottling Co. (London) Ltd., 43, Baseline Rd. W., London Vernor's Ginger Ale Ltd., 1699 Northway Ave., Windsor Wilson, Charles Ltd., 519 Sherbourne St., Toronto Windsor Beverages, 1291 Albert St., Windsor Wynola Corporation Ltd., 1100 Queen St. W., Toronto Zip Beverage Co. of Canada Ltd., 1068 Queen St., Toronto</p>	<p>Swift Current Bottling Works Ltd., 1501 Begg St. W., Swift Current Watt, G. & J. Co. Ltd., 2023 Ottawa St., Regina York Beverages Ltd., 180 Broadway Ave. W., Yorkton</p>
<u>Manitoba</u>	<u>Alberta</u>
<p>Arctic Beverages Ltd., 314 Green St., Flin Flon Arctic Drink Mfg. Co., 862 Selkirk Ave., Winnipeg Bell Bottling Co. Ltd., 1087 Selkirk Ave., Winnipeg Beverage Services Ltd., 1228 Victoria Ave. E., Brandon Blackwoods Beverages Ltd., 1850 Ellice Ave., St. James Canada Dry Ltd., 521 Golspic St., Winnipeg Coca-Cola Ltd., 1331 Inkster Blvd., Winnipeg Dauphin Beverages Ltd., 13 Second Ave. S.W., Dauphin Northland Beverages Ltd., 26 North Ave., Flin Flon Northwest Beverages Ltd., 2510 Park Ave., Brandon Northwest Beverages Ltd., 19 Memorial Blvd., Dauphin Pepsi-Cola Canada Ltd., 1099 King Edward St., Winnipeg Portage Soda Water Works Ltd., 60 Tupper St. N., Portage la Prairie Selkirk Beverages Ltd., 474 Main St., Selkirk</p>	<p>Blue Label Bottling Co. Ltd., 727 - 42nd Ave. S.E., Calgary Calgary Brewing and Malting Co. Ltd., 9th Ave., Calgary Canada Dry Ltd., 10309 - 81st Ave., Edmonton Chinook Bottling Ltd., 2907 Second Ave. S., Lethbridge Coca-Cola Ltd., 6708 McLeod Trail, Calgary Coca-Cola Ltd., 10555 Kingsway Ave., Edmonton Dominion Bottling Ltd., 9930 - 78th Ave., Edmonton Drumheller Bottling Works Ltd., 360 Railway Ave., Drumheller Grand Soft Drink Co. Ltd., 5337 - 52nd Ave., St. Paul Grimshaw Beverages Ltd., Grimshaw Highland Distributors Ltd., 2102 - 50th St. S.E., Calgary Jubilee Beverages Ltd., 5428 - 43rd St., Red Deer Lethbridge Bottling Co. Ltd., 237 - 12th St., Lethbridge Northern Bottling Ltd., Grand Prairie Pass Bottling Co. Ltd., Victoria St., Blairmore Pepsi-Cola Canada Ltd., 12250 - 142nd St., Edmonton Polar Aerated Water Works Ltd., 129 - 3rd Ave. E., Calgary Prairie Rose Mfg. Co. Ltd., 9611 - 104th Ave., Edmonton Purity Bottling Ltd., 1421 - 3rd Ave. S., Lethbridge Red Deer Bottling Co. Ltd., 4601 Gaetz Ave., Red Deer St. Paul Beverages Ltd., 5001 - 52nd St., St. Paul Scott National Company Limited, Railway St., Medicine Hat Shamrock Bottling Works Ltd., 172 Altavans Drive, N.E., Medicine Hat Superior Beverages Ltd., 877 - 14th St. S.W., Medicine Hat Swan Beverages Ltd., 9902 - 109th Ave., Grande Prairie Vermilion Beverages Ltd., Vermilion</p>
<u>Saskatchewan</u>	<u>British Columbia -- Colombie-Britannique</u>
<p>Canada Dry Bottling Co. (Saskatoon) 1960 Ltd., 2311 Faithful Ave., Saskatoon Conora Beverages, 108 Norway Rd., Conora Coca-Cola Ltd., 1736 Cornwall St., Regina Coca-Cola Ltd., 265 - 3rd Ave. N., Saskatoon Hill Mel Beverage Co. Ltd., 2100 - 1st Ave., Regina Jackson Bottling Co. Ltd., The, 264 River St. W., Moose Jaw Laine Beverages (1962) Ltd., 13 - 1st Ave., Weyburn Maple Leaf Beverages, 1022 - 103rd St., North Battleford Nipawin Beverages, Nipawin P.A. Bottlers Ltd., 85 - 11th St. N.W., Prince Albert Pachal's Beverages Ltd., 57 Agricultural Ave., Yorkton Polar Beverages Ltd., Chaplin St. & 12th St. West, Swift Current Rainbow Bottling Works, Nipawin Regina Bottlers Ltd., Montreal St. & 11th Ave., Regina Rose Beverages (1964) Ltd., 301 - 13th St. W., Prince Albert Scott National Company Limited, 51 High St., Moose Jaw Seven-Up (Saskatoon) Ltd., 202 Ave. C. South, Saskatoon Standard Mineral Water Works Ltd., 1371 - 103rd St., North Battleford Starlite Bottlers Ltd., 229 Ave. 1 South, Saskatoon</p>	<p>Canada Dry Ltd., 2777 Kingsway, Vancouver Cariboo Dry Ltd., 405 - 2nd Ave., Prince George Crystal Spring Beverage Co. Ltd., 540 John St., Victoria Dawson Creek Beverages Ltd., 709 - 100 B. Ave., Dawson Creek Goodwill Bottling Ltd., 35 Erie St., Victoria Grayson's Beverages Ltd., 105 - 4th Ave., Chilliwack Kamloops Bottling Works Ltd., 289 W. Victoria St., Kamloops Kelowna Beverages Ltd., 1341 Ellis, Kelowna Kootenay Soft Drinks Ltd., 2950 Highway Dr., Trail Lakeshore Bottling Co. Ltd., 555 Okanagan Ave. E., Penticton Nanaimo Bottling Ltd., 70 Mill St., Nanaimo Nechako Beverage Ltd., 1420 - 2nd Ave., Prince George North Star Bottling Ltd., 344 West 2nd Ave., Prince Rupert Okanagan Beverages Limited, 1083 Richter St., Kelowna Pepsi-Cola Canada Ltd., 2800 - 28th St., Vancouver Pepsi-Cola Canada Ltd., 2425 Louheed Highway, Vancouver Revelstoke Bottling Works, 1001 Charles St., Revelstoke Selkirk Soft Drinks Ltd., Fernie Hwy., Cranbrook Seven-Up (Vancouver) Ltd., 1895 Boundary Rd., Vancouver Shasta Beverages Ltd., 1360 Vulcan Way, Vancouver Silver King Beverages Ltd., 301 Vernon St., Nelson Stubbly Products Ltd., 6220 Burrhead St., Burnaby Talon Beverages Ltd., 8554 Hazelton Ave., Terrace Victoria Beverages Ltd., 2941 Bridge St., Victoria Wometco (B.C.) Limited, 1818 Cornwall Ave., Vancouver Wometco (B.C.) Limited, 270 Front St., Penticton Wometco (B.C.) Limited, 2400 Goldstream Ave., Vernon</p>
<u>Northwest Territories -- Territoires du Nord-Ouest</u>	<u>Yukon</u>
<p>Northland Beverages (1956) Ltd., Corner 4th Ave., & Black St., Whitehorse Whitehorse Beverages (1961) Ltd., Whitehorse</p>	<p>Petersen & Auger Ltd., Yellowknife</p>

Handwritten notes:
- Clearing up Shop Beverages Ltd.
- 25 the first
- 1015
- 11th St. Penticton
- 811
- New Westminster
- 1230
- 1230
- Richmond, B.C.



NOTES TO USERS

1. The detailed explanations of "Concepts and Definitions" omitted from this report may be consulted in any 1965 report in this series. If not available to the user, the relevant pages may be obtained free of charge from the Manufacturing and Primary Industries Division of the Bureau.
2. Tables on principal statistics classified by manufacturing value added, by total value added, and by type of organization, published in the 1966 report as Tables 3, 4 and 6, respectively, have been omitted from this report because of their limited interest. They are available, however, from the Manufacturing and Primary Industries Division. In the case of an extensive request involving a large number of industries, it may be necessary to levy a charge.
3. Users interested in obtaining the value of production (manufacturing activity) can do so by adding cost of materials and supplies used (manufacturing activity), cost of fuel and electricity, and value added (manufacturing activity). The resulting statistic is equivalent in concept to "gross output" shown in Table 7 of the 1966 report.

NOTES À L'USAGE DES UTILISATEURS

1. On peut trouver les explications détaillées des "Concepts et définitions" qui ne figurent pas ici dans n'importe quel rapport de 1965 de la présente série. Si l'utilisateur ne dispose pas de ces publications, il peut se procurer gratuitement les pages qui l'intéressent à la Division des industries manufacturières et primaires du Bureau.
2. Les statistiques principales classées suivant la valeur ajoutée dans l'activité manufacturière, suivant la valeur ajoutée totale et suivant la forme d'organisation, publiées respectivement dans les Tableaux 3, 4 et 6 du rapport de 1966, ne figurent pas dans le présent rapport vu qu'elles sont d'un intérêt limité. On peut toutefois se les procurer à la Division des industries manufacturières et primaires. Dans le cas d'une demande importante impliquant un grand nombre d'industries, nous serons peut-être obligés de vous facturer les frais.
3. Les utilisateurs qui désirent connaître la valeur de la production (activité manufacturière) peuvent l'obtenir en additionnant le coût des matières et fournitures utilisées (activité manufacturière), le coût du combustible et de l'électricité, et la valeur ajoutée (activité manufacturière). Le résultat correspond à l'"extrant brut" qui figure dans le Tableau 7 du rapport de 1966.

STATISTICS CANADA LIBRARY
BIBLIOTHEQUE STATISTIQUE CANADA



1010713383