

CATALOGUE No.

32-213

ANNUAL - ANNUEL

S.I.C. - C.T.I.

131



CONFECTIONERY MANUFACTURERS

MANUFACTURIERS DE CONFISERIE

1967

ANNUAL CENSUS
OF MANUFACTURES

RECENSEMENT ANNUEL
DES MANUFACTURES

Published by Authority of
The Minister of Industry, Trade and Commerce

Publication autorisée par
le ministre de l'Industrie et du Commerce

DOMINION BUREAU OF STATISTICS

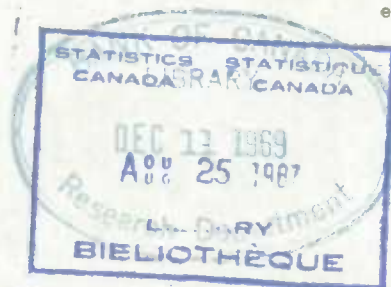
Manufacturing and Primary
Industries Division

BUREAU FÉDÉRAL DE LA STATISTIQUE

Division des industries manufacturières
et primaires

December · 1969 · Décembre
6507-513

Price - Prix: 50 cents



The contents of this document may be used freely but DBS should be credited when republishing all or any part of it
Le présent document peut être reproduit en toute liberté pourvu qu'on indique qu'il émane du B.F.S.

CONFECTIONERY MANUFACTURERS
(S.I.C. 131)

MANUFACTURIERS DE CONFISERIE
(C.T.I. 131)

1967

SYMBOLS

The following standard symbols are used in Dominion Bureau of Statistics publications:

- .. figures not available.
- ... figures not appropriate or not applicable.
- nil or zero.
- amount too small to be expressed.
- ^P preliminary figures.
- ^r revised figures.
- x confidential to meet secrecy requirements of the Statistics Act.

NOTES TO USERS

See inside back cover


SIGNES CONVENTIONNELS

Les signes conventionnels suivants sont employés uniformément dans les publications du Bureau fédéral de la statistique:

- .. nombres indisponibles.
- ... n'ayant pas lieu de figurer.
- néant ou zéro.
- nombres infimes.
- ^P nombres provisoires.
- ^r nombres rectifiés.
- x confidentiel en vertu des dispositions de la Loi sur la statistique relatives au secret.

NOTES À L'USAGE DES UTILISATEURS

Voir à l'intérieur de la couverture arrière



FEB 9 1970

CATALOGUE No.

32-213

ANNUAL -- ANNUEL

Confectionery Manufacturers

--

Manufacturiers de Confiserie

1967

ERRATUM

Page 9, Table - 9 - Tableau

	1966
	Value -- Valeur
	\$'000
Food drink powders -- Poudres de boissons alimentaires:	
Reads -- Se lit	71,885
Should read -- Doit se lire	11,885

TABLE 1. PRINCIPAL STATISTICS, 1961-1967
TABLEAU 1. STATISTIQUES PRINCIPALES, 1961-1967

Year and province Année et province	Estab- lish- ments Éta- blisse- ments	Manufacturing activity -- Activité manufacturière							Total activity -- Activité totale				
		Production and related workers Travailleurs de la production et assimilés			Cost of fuel and elec- tricity Coût du combus- tible et de l'élec- tricité	Cost of materials and supplies Coût des matières et four- nitures	Value of shipments of goods of own manu- facture Valeur des expédi- tions de marchan- dises produites à la fabrique	Value added Valeur ajoutée	Working owners and partners Propriétaires et associés actifs		Employees Employés		Value added Valeur ajoutée
		Number Nombre	Man- hours paid Heures-homme payées	Wages Salaires					Number Nombre	With- drawals Re- traits	Number Nombre	Salaries and wages Traitements et salaires	
	No. nomb.		'000			\$'000				\$'000			\$'000
<u>1961</u>													
Total	194	7,736	16,110	21,615	1,533	71,245	140,353	68,183	112	337	10,232	32,602	69,343
<u>1962</u>													
Total	190	7,891	16,378	22,608	1,638	75,561	145,918	69,515	108	308	10,349	34,139	70,621
<u>1963</u>													
Total	181	7,830	16,123	23,336	1,713	87,639	161,863	74,703	93	258	10,267	35,444	75,944
<u>1964</u>													
Total	176	7,785	16,011	24,098	1,797	92,294	172,440	78,687	87	299	10,322	36,807	80,702
<u>1965</u>													
Total	180	8,368	17,169	27,142	1,895	94,983	187,566	91,629	92	342	10,796	40,609	92,880
<u>1966</u>													
Newfoundland -- Terre-Neuve ..	-	-	-	-	-	-	-	-	-	-	-	-	-
Prince Edward Island -- Île- du-Prince-Édouard	-	-	-	-	-	-	-	-	-	-	-	-	-
New Scotia -- Nouvelle-Écosse	7	x	x	x	x	x	x	x	x	x	x	x	x
New Brunswick -- Nouveau- Brunswick	3	x	x	x	x	x	x	x	x	x	x	x	x
Quebec	61	2,445	4,866	8,078	565	27,646	54,048	26,829	35	162	3,064	11,533	27,660
Ontario	67	5,073	10,656	18,823	1,174	62,584	125,783	63,680	30	108	6,709	28,249	64,296
Manitoba	9	265	526	774	45	2,463	4,326	1,884	4	13	348	1,180	1,871
Saskatchewan	1	x	x	x	x	x	x	x	x	x	x	x	x
Alberta	5	13	27	38	3	111	211	98	4	26	29	99	99
British Columbia -- Colombie- Britannique	17	x	x	x	x	x	x	x	x	x	x	x	x
Yukon and Northwest Terri- tories -- Yukon et Terri- toires du Nord-Ouest	-	-	-	-	-	-	-	-	-	-	-	-	-
Total	170	8,628	17,731	29,994	1,922	97,988	195,962	98,668	86	347	11,206	44,468	100,261
<u>1967</u>													
Newfoundland -- Terre-Neuve ..	-	-	-	-	-	-	-	-	-	-	-	-	-
Prince Edward Island -- Île- du-Prince-Édouard	-	-	-	-	-	-	-	-	-	-	-	-	-
New Scotia -- Nouvelle-Écosse	7	x	x	x	x	x	x	x	x	x	x	x	x
New Brunswick -- Nouveau- Brunswick	3	x	x	x	x	x	x	x	x	x	x	x	x
Quebec	62	2,466	4,910	9,049	561	29,978	57,602	26,561	33	145	3,092	12,710	27,510
Ontario	60	5,187	10,714	20,466	1,270	66,734	134,321	69,471	26	100	6,956	31,138	70,227
Manitoba	8	x	x	x	x	x	x	x	x	x	x	x	x
Saskatchewan	1	x	x	x	x	x	x	x	x	x	x	x	x
Alberta	5	12	27	39	3	91	179	85	4	25	26	101	91
British Columbia -- Colombie- Britannique	16	108	230	458	27	859	2,322	1,366	7	24	160	674	1,411
Yukon and Northwest Terri- tories -- Yukon et Terri- toires du Nord-Ouest	-	-	-	-	-	-	-	-	-	-	-	-	-
Total	162	8,616	17,618	32,280	2,021	101,591	206,392	103,481	80	321	11,317	48,232	105,442

TABLE 2. PRINCIPAL STATISTICS CLASSIFIED BY SIZE GROUP BASED ON VALUE OF SHIPMENTS OF GOODS OF OWN MANUFACTURE, 1966 AND 1967
 TABLEAU 2. STATISTIQUES PRINCIPALES PAR TRANCHE DE TAILLE SUIVANT LA VALEUR DES EXPÉDITIONS DE MARCHANDISES DE PROPRE FABRICATION, 1966 ET 1967

Size group -- Tranche de taille	Estab- lish- ments -- Éta- blisse- ments	Manufacturing activity -- Activité manufacturière						Total activity -- Activité totale					
		Production and related workers -- Travailleurs de la production et assimilés			Cost of fuel and elec- tricity -- Coût du combus- tible et de l'élec- tricité	Cost of materials and supplies -- Coût des matières et four- nitures	Value of shipments of goods of own manu- facture -- Valeur des expéditions de marchan- dises pro- duites à la fabrique	Value added -- Valeur ajoutée	Working owners and partners -- Propriétaires et associés actifs		Employees -- Employés		Value added -- Valeur ajoutée
		Number -- Nombre	Man- hours paid -- Heures- homme payées	Wages -- Salaires					Number -- Nombre	With drawals -- Re- traits	Number -- Nombre	Salaries and wages -- Traite- ments et salaires	
	No. -- nomb.	'000				\$'000			\$'000		\$'000		
<u>1966</u>													
Under \$10,000 -- Moins de \$10,000	17	5	9	10	3	46	96	48	14	27	5	11	53
\$ 10,000 to -- à \$ 24,999	29	26	54	67	14	223	485	247	28	94	28	76	261
25,000 " " 49,999	30	64	136	177	24	535	1,085	526	28	123	85	256	584
50,000 " " 99,999	9	46	96	136	15	349	647	283	5	28	54	158	281
100,000 " " 199,999	19	135	273	380	46	1,511	2,652	1,083	7	45	176	541	1,089
200,000 " " 499,999	21	498	1,000	1,313	104	3,570	6,893	3,276	1	6	638	2,030	3,393
500,000 " " 999,999	15	486	1,008	1,534	128	6,345	11,572	5,318	3	25	621	2,307	5,670
1,000,000 " " 4,999,999	19	2,346	4,955	7,734	521	25,100	47,730	22,258	-	-	2,828	10,615	22,323
5,000,000 and over -- et plus	11	5,022	10,198	18,642	1,068	60,310	124,802	65,629	-	-	6,546	27,323	68,197
Head offices, sales offices and auxiliary units -- Sièges sociaux, bureaux de ventes et unités auxiliaires	225	1,150	...
Total	170	8,628	17,731	29,994	1,922	97,988	195,962	98,668	86	347	11,206	44,468	100,261
<u>1967</u>													
Under \$10,000 -- Moins de \$10,000	16	5	8	9	3	43	88	42	13	26	5	10	47
\$ 10,000 to -- à \$ 24,999	27	24	50	63	13	212	455	229	25	84	26	70	242
25,000 " " 49,999	30	63	135	178	25	541	1,091	525	28	122	85	260	583
50,000 " " 99,999	10	45	94	134	15	393	702	294	7	44	56	171	313
100,000 " " 199,999	16	121	254	386	37	1,274	2,285	983	4	28	149	501	992
200,000 " " 499,999	19	425	876	1,230	105	3,025	6,203	3,109	3	16	545	1,831	3,202
500,000 " " 999,999	12	380	846	1,312	105	5,100	9,370	4,077	-	-	504	2,114	4,603
1,000,000 " " 4,999,999	20	2,455	5,053	8,277	582	24,406	46,595	21,860	-	-	2,948	11,282	22,494
5,000,000 and over -- et plus	12	5,098	10,301	20,691	1,136	66,597	139,602	72,361	-	-	6,775	30,738	72,964
Head offices, sales offices and auxiliary units -- Sièges sociaux, bureaux de ventes et unités auxiliaires	224	1,255	...
Total	162	8,616	17,618	32,280	2,021	101,591	206,392	103,481	80	321	11,317	48,232	108,822

TABLE 3. PRINCIPAL STATISTICS CLASSIFIED BY SIZE GROUP BASED ON TOTAL EMPLOYED, 1966 AND 1967
 TABLEAU 3. STATISTIQUES PRINCIPALES PAR TRANCHE DE TAILLE SUIVANT LE NOMBRE TOTAL D'EMPLOYÉS, 1966 ET 1967

Size group Tranche de taille	Estab- lish- ments -- Éta- blisse- ments	Manufacturing activity -- Activité manufacturière							Total activity -- Activité totale				
		Production and related workers -- Travailleurs de la production et assimilés			Cost of fuel and elec- tricity -- Coût du combus- tible et de l'élec- tricité	Cost of materials and supplies -- Coût des matières et four- nitures	Value of shipments of goods of own manu- facture -- Valeur des expédi- tions de marchan- dises produites à la fabrique	Value added -- Valeur ajoutée	Working owners and partners -- Propriétaires et associés actifs		Employees -- Employés		Value added -- Valeur ajoutée
		Number -- Nombre	Man- hours paid -- Heures-homme payées	Wages -- Salaires					Number -- Nombre	With- drawals -- Re- traits	Number -- Nombre	Salaries and wages -- Traitements et salaires	
	No. -- nomb.		'000			\$'000			\$'000			\$'000	
1966													
Under 5 employed -- Moins de 5 employés	72	80	169	226	42	840	1,660	778	62	210	97	292	840
5-14 employed -- employés	35	209	424	591	69	2,587	4,340	1,681	21	112	276	894	1,699
15-49 " "	33	831	1,715	2,446	218	10,408	19,005	8,630	-	-	1,089	3,859	9,487
50-99 " "	5	307	660	1,126	77	5,259	9,133	3,668	-	-	382	1,599	3,619
100-199 " "	11	1,359	2,909	4,935	381	17,481	37,382	20,060	3	25	1,731	7,150	20,057
200-499 " "	8	1,907	3,955	6,300	319	16,863	35,717	19,200	-	-	2,331	8,787	19,300
500 employed and over -- 500 employés et plus	6	3,935	7,898	14,370	816	44,551	88,724	44,650	-	-	5,075	20,736	45,198
Head offices, sales offices and auxiliary units -- Sièges sociaux, bureaux de ventes et unités auxiliaires	225	1,150	...
Total	170	8,628	17,731	29,994	1,922	97,988	195,962	98,668	86	347	11,206	44,468	100,261
1967													
Under 5 employed -- Moins de 5 employés	69	75	158	208	47	827	1,754	880	61	214	91	272	955
5-14 employed -- employés	32	169	355	530	51	1,899	3,436	1,487	x	x	223	794	1,522
15-49 " "	29	714	1,481	2,289	208	9,990	17,963	7,689	x	x	904	3,426	8,338
50-99 " "	8	466	1,027	1,551	87	4,273	7,832	3,588	-	-	587	2,142	3,968
100-199 " "	6	672	1,396	2,643	169	12,551	23,045	10,419	-	-	881	3,962	10,292
200-499 " "	12	2,570	5,305	9,221	625	25,432	58,398	32,294	-	-	3,246	13,450	32,432
500 employed and over -- 500 employés et plus	6	3,950	7,895	15,838	834	46,619	93,964	47,125	-	-	5,184	22,931	47,936
Head offices, sales offices and auxiliary units -- Sièges sociaux, bureaux de ventes et unités auxiliaires	225	1,255	...
Total	162	8,616	17,618	32,280	2,021	101,591	206,392	103,481	80	321	11,317	48,232	105,442

TABLE 4. EMPLOYMENT AND PAYROLL, 1966 AND 1967

TABLÉAU 4. EMPLOI ET PAYSÉ, 1966 ET 1967

Year and province Année et province	Employees Employés										Salaries and wages Traitements et salaires				
	Production and related workers Travailleurs de la production et assimilés				Administrative and office Administration et bureau		Sales and distribution Ventes et distribution		Total		Production and related workers Travailleurs de la production et assimilés		Administrative and office Administration et bureau	Sales and distribution Ventes et distribution	Total
	Manufacturing Fabrication		Other Autres								Manufacturing Fabrication	Other Autres			
	M	F	M	F	M	F	M	F	M	F	M	F			
	H		H		H		H		H		H				
number -- nombre															
\$'000															
<u>1966</u>															
Newfoundland -- Terre-Neuve ..	-	-	-	-	-	-	-	-	-	-	-	-	-	-	
Prince Edward Island -- Île-du-Prince-Édouard	-	-	-	-	-	-	-	-	-	-	-	-	-	-	
Nova Scotia -- Nouvelle-Écosse	x	x	-	-	x	x	x	x	x	x	x	-	x	x	
New Brunswick -- Nouveau-Brunswick	x	x	-	-	x	x	x	x	x	x	x	-	x	x	
Québec	1,151	1,294	2	-	218	134	190	75	1,561	1,503	8,078	9	2,144	1,303	
Ontario	2,225	2,848	22	4	412	412	679	107	3,338	3,371	18,823	113	4,552	4,761	
Manitoba	82	183	-	-	13	11	50	9	145	203	774	-	97	310	
Saskatchewan	-	-	-	-	-	-	-	-	-	-	-	-	-	-	
Alberta	1	12	-	-	1	1	11	3	13	16	38	-	5	57	
British Columbia -- Colombie-Britannique	x	x	-	-	x	x	x	x	x	x	x	-	x	x	
Yukon and Northwest Territories -- Yukon et Territoires du Nord-Ouest	-	-	-	-	-	-	-	-	-	-	-	-	-	-	
Total	3,726	4,902	24	4	735	616	983	216	5,468	5,738	29,994	122	7,572	6,779	
<u>1967</u>															
Newfoundland -- Terre-Neuve ..	-	-	-	-	-	-	-	-	-	-	-	-	-	-	
Prince Edward Island -- Île-du-Prince-Édouard	-	-	-	-	-	-	-	-	-	-	-	-	-	-	
Nova Scotia -- Nouvelle-Écosse	x	x	-	-	x	x	x	x	x	x	x	-	x	x	
New Brunswick -- Nouveau-Brunswick	x	x	-	-	x	x	x	-	x	x	x	-	x	x	
Québec	1,145	1,319	3	-	202	156	207	60	1,557	1,535	9,049	18	2,299	1,344	
Ontario	2,274	2,913	43	4	441	437	740	104	3,498	3,458	20,466	229	5,064	5,380	
Manitoba	x	x	-	-	x	x	x	x	x	x	x	-	x	x	
Saskatchewan	-	-	-	-	-	-	-	-	-	-	-	-	-	-	
Alberta	1	11	-	-	1	-	11	2	13	13	39	-	5	58	
British Columbia -- Colombie-Britannique	34	74	-	-	11	10	13	18	58	102	458	-	96	120	
Yukon and Northwest Territories -- Yukon et Territoires du Nord-Ouest	-	-	-	-	-	-	-	-	-	-	-	-	-	-	
Total	3,724	4,892	46	4	722	655	1,074	200	5,566	5,751	32,280	247	8,146	7,560	

TABLE 5. INVENTORIES, 1967

TABLEAU 5. STOCKS, 1967

Province	Manufacturing Fabrication				Non-manufacturing Non-fabrication
	Materials, supplies, etc. Matières, fournitures, etc.	Goods in process Marchandises en cours de fabrication	Finished goods of own manufacture Marchandises finies de propre fabrication	Total	Products or materials purchased for resale Produits ou matières achetées pour la vente
book value - \$'000 - valeur comptable					
Opening -- Ouverture					
Newfoundland -- Terre-Neuve	-	-	-	-	-
Prince Edward Island -- Île-du-Prince-Édouard	-	-	-	-	-
Nova Scotia -- Nouvelle-Écosse	x	x	x	x	x
New Brunswick -- Nouveau-Brunswick	x	x	x	x	x
Québec	6,207	1,115	4,937	12,260	671
Ontario	12,856	2,078	7,793	22,726	828
Manitoba	x	x	x	x	x
Saskatchewan	-	-	-	-	-
Alberta	27	-	-	27	-
British Columbia -- Colombie-Britannique	202	5	198	406	-
Yukon and Northwest Territories -- Yukon et Territoires du Nord-Ouest	-	-	-	-	-
Total	20,318	3,522	13,902	37,743	1,588
Closing -- Fermeture					
Newfoundland -- Terre-Neuve	-	-	-	-	-
Prince Edward Island -- Île-du-Prince-Édouard	-	-	-	-	-
Nova Scotia -- Nouvelle-Écosse	x	x	x	x	x
New Brunswick -- Nouveau-Brunswick	x	x	x	x	x
Québec	7,275	1,110	4,442	12,827	719
Ontario	13,845	2,501	8,524	24,870	869
Manitoba	x	x	x	x	x
Saskatchewan	-	-	-	-	-
Alberta	29	-	-	29	-
British Columbia -- Colombie-Britannique	111	-	134	244	6
Yukon and Northwest Territories -- Yukon et Territoires du Nord-Ouest	-	-	-	-	-
Total	22,220	3,959	14,167	40,346	1,691

TABLE 6. PURCHASED FUEL AND ELECTRICITY USED, 1966 AND 1967

TABLEAU 6. COMBUSTIBLE ET ÉLECTRICITÉ ACHETÉS ET UTILISÉS, 1966 ET 1967

Description	1966		1967		
	Quantity	Cost	Quantity	Cost	
	Quantité	Coût	Quantité	Coût	
		\$'000		\$'000	
1. Large establishments reporting commodity detail -- Grands établissements déclarant les produits en détail					
Bituminous coal -- Charbon bitumineux:					
(a) From Canadian mines -- De mines canadiennes	ton -- tonne	223	4	231	4
(b) Imported -- Importé	"	7,103	88	1,056	15
Sub-bituminous coal (from Alberta mines only) -- Charbon sous-bitumineux (des mines de l'Alberta seulement)	"	-	-	-	-
Anthracite coal -- Anthracite	"	-	-	25	1
Lignite coal -- Lignite	"	54	-	-	-
Coke	"	233	4	-	-
Gasoline (including gasoline used in cars and trucks) -- Essence (y compris essence utilisée dans les automobiles et les camions)	gallon(imp.)	428,671	174	447,382	180
Fuel oil including kerosene or coal oil -- Huile de chauffage y compris kérosène ou pétrole	"	4,963,410	428	5,262,384	465
Wood -- Bois	cord -- cordes	-	-	-	-
Gas -- Gaz:					
(a) Liquefied petroleum gases -- Gaz de pétrole liquéfiés	gallon(imp.)	61,419	16	64,064	16
(b) Other manufactured gas -- Autre gaz d'usine	M cu. ft. -- M pi ³	-	-	-	-
(c) Natural gas -- Gaz naturel	"	284,700	212	337,418	254
Other fuel -- Autre combustible		-	-	-	-
Electricity purchased -- Électricité achetée	kwh. -- kWh	92,506,086	889	105,820,037	1,010
Steam purchased -- Vapeur achetée		-	-	-	-
2. Small establishments not reporting commodity detail -- Petits établissements ne déclarant pas les produits en détail					
Estimate for fuel and electricity -- Estimation pour combustible et électricité		...	106	...	77
3. All establishments -- Tous établissements					
Fuel and electricity used - Total - Combustible et électricité utilisés		...	1,922	...	2,021

TABLE 7. MATERIALS AND SUPPLIES - MANUFACTURING ACTIVITY, 1966 AND 1967

TABLÉAU 7. MATIÈRES ET FOURNITURES - ACTIVITÉ MANUFACTURIÈRE, 1966 ET 1967

Description	1966		1967		
	Quantity	Cost	Quantity	Cost	
	Quantité	Coût \$'000	Quantité	Coût \$'000	
1. Large establishments reporting commodity detail -- Grands établissements déclarant les produits en détail:					
Materials used -- Matières utilisées:					
Butter -- Beurre	lb. -- liv.	2,238,952	1,246	1,887,435	1,239
Cacao beans -- Fèves de cacao	"	40,576,765	8,545	39,420,098	10,434
Cacao cake -- Tourteau de cacao	"	52,099	5	51,240	6
Chicle and chicle substitute -- Chiclé et succédané de chiclé	"	4,151,072	1,866	4,749,154	2,083
Chocolats, sweetened dark and light -- Chocolat, sucré, foncé et pâle	"	6,370,201	1,965	7,197,600	2,318
Cocoa powder, unsweetened -- Cacao en poudre, non sucré	"	456,822	82	516,148	106
Cocoa and chocolate preparations, n.e.s. -- Cacao et chocolat, préparation, n.c.a.	"	9,401,675	1,895	9,431,171	1,959
Cocoa butter -- Beurre de cacao	"	16,484,669	8,450	15,383,252	8,561
Cocoa butter substitute -- Succédané de beurre de cacao	"	2,402,832	480	1,277,723	303
Coconut shredded -- Noix de coco filamenté	"	1,920,155	467	2,229,156	567
Cooking oils -- Huiles à friture:	"				
Vegetable -- Végétales	"	2,614,307	560	2,275,396	487
Other -- Autres	"	702,367	179	1,499,943	376
Corn (for popcorn) -- Maïs à griller	"	1,663,524	143	1,514,130	128
Cream -- Crème	lb. b.f. -- liv. g.b.	423,837	289	352,352	313
Eggs -- Oeufs:					
In shell -- Dans la coquille	dos. -- douz.	26,496	10	12,728	4
Frozen or liquid -- Congelés ou liquides	lb. -- liv.	37,743	14	16,072	5
Powder, (dried yolks, albumen, etc.) -- En poudre, (jaunes, blancs séchés, etc.)	"	130,151	204	128,369	196
Extracts, essences, etc. -- Extraits, essences, etc.	"	...	2,219	...	2,620
Flour -- Farine:					
Hard wheat (bread flour) -- De blé dur (farine à pain)	cwt.	37,581	165	22,635	113
Soft wheat (cake flour) -- De blé tendre (farine à gâteaux)	"	20,207	106	53,039	280
Fruits:					
Fresh or dried -- Frais ou secs	lb. -- liv.	1,902,878	574	1,796,601	343
Jams, jellies and marmalades -- Confitures, gelées et marmelades	"	808,769	178	159,417	43
Preserved and canned, other -- En conserves, autres	"	525,169	321	546,312	152
Corn syrup (inc. glucose) -- Sirop de blé d'Inde (glucose)	"	60,465,212	4,842	58,852,754	4,988
Milk -- Lait:					
Whole -- Entier	gal. -- gall.	801,371	285	890,230	344
Condensed -- Condensé	lb. -- liv.	26,201,477	3,640	24,452,228	3,871
Skim -- Écrémé	"	1,548,685	256	1,006,659	174
Powdered (whole or skim) -- En poudre (entier et écrémé)	"	7,519,537	1,742	8,032,715	2,022
Nuts -- Noix:					
Peanuts, green -- Arachides vertes	"	35,633,791	5,415	36,868,494	5,307
Peanuts, roasted -- Arachides grillées	"	1,275,410	254	446,117	86
All other nuts, shelled -- Autres noix écalées	"	6,973,894	4,670	6,324,060	4,211
All other nuts, unshelled -- Autres noix non écalées	"	1,205,600	535	1,236,773	531
Shortening -- Graisse culinaire	"	842,156	222	1,294,610	326
Starch -- Féculé:					
Corn -- De maïs	"	4,495,504	387	3,337,918	296
Moulding -- De moulage	"	1,806,715	155	1,588,156	138
Other -- Autres	"	710,781	70	963,854	93
Sugar -- Sucre:					
Cane and beet -- De canne ou de betterave	"	167,861,445	11,391	173,713,404	11,550
Corn and dextrose -- De maïs et dextrose	"	2,638,118	272	3,684,877	344
Invert -- Inverti	"	5,041,103	305	6,915,106	324
Ice cream mix -- Mélange pour crème glacée	gal. -- gall.	490,200	676	701,251	886
All other materials and components used -- Tous autres éléments et matières utilisés	"	...	2,961	...	3,199
2. Small establishments not reporting commodity detail -- Petits établissements ne déclarant pas les produits en détail					
		...	2,773	...	1,877
3. Containers and other shipping and packaging materials used -- Contenants et autres matières et fournitures d'expédition et d'emballage utilisés:					
Folding and set-up (rigid) boxes, paperboard -- Boîtes pliantes et montées (rigides) en carton	"	...	7,428	...	7,505
Corrugated boxes and cartons -- Boîtes et cartons en carton ondulé	"	...	4,060	...	4,169
Paper, all kinds (inc. Kraft paper, corrugated sheets and wrappers, plastic laminated papers, foil paper) -- Papier, tous genres (y compris feuilles et emballages de carton ondulé, papier Kraft, papier laminé de plastique, papier métallique)	"	...	3,579	...	4,129
Transparent film in sheets and rolls -- Film transparent en feuilles et en rouleaux	"	...	2,797	...	3,233
Labels, tags and printed wrappers -- Étiquettes et emballages imprimés	"	...	3,154	...	3,228
All other (specify main items) -- Tous autres (spécifier les articles importants)	"	...	2,800	...	2,790
4. Operating, maintenance and repair supplies used (excluding fuel) -- Fournitures d'exploitation, d'entretien et de réparation utilisées (sans le combustible)					
		...	3,301	...	3,258
5. Amount paid out to others for work done on materials owned by establishments -- Somme payée à d'autres pour travail effectué sur des matières appartenant aux établissements					
		...	52	...	43
Total		...	97,988	...	101,591

SPECIFICATIONS AND DEFINITIONS OF SELECTED PRODUCTS
AS SHOWN IN TABLE B

DESCRIPTIONS ET DÉFINITIONS DE CERTAINS PRODUITS
FIGURANT AU TABLEAU B

1. Chewing Gum
Units of coated and uncoated chewing gum, bubble gum and specialty type gums.
2. Cocoa Powder for Sale
Chocolate from which part of the cacao butter has been removed. It is unsweetened and includes breakfast cocoa, low fat cocoa and loose powders (also known as proprietary cocoa). Do not include powder produced for own use.
3. Cooking Chocolate
Chocolate marketed as domestic cooking and baking ingredient, e.g. chocolate liquor in consumer packages, chocolate chips, sweet or semi-sweet chocolate and chocolate vermicelli in consumer packages.
4. Coatings
(a) Chocolats. - Include chocolate liquor in slabs used for industrial purposes; dark or light (sweetened) chocolate. Mixed with sugar or combinations of sugar, dextrose, milk, cocoa butter and other flavouring materials.
(b) Synthetic coatings; exclude chocolate coatings defined in para. 4(a) but include ice cream chocolate and pastes, flavoured baking chips, confectioners' coatings and all other imitation chocolate which is not defined as chocolate under government regulations.
5. Chocolate Confectionery
Include pounds of (i) bars and (ii) packages under 2 lb. when the chocolate ingredient is 60 per cent or more by net weight and consists of solid, light milk and dark chocolate confectionery with ingredients such as nuts, coconut, raisins, etc., or centres of caramel, butterscotch, cream, marshmallow, nuts etc., provided the weight of these ingredients or centres is less than 40 per cent of the net weight of the finished products. Does not include penny goods.
6. Chocolate Confectionery, Coated
Include pounds of (i) bars and (ii) packages under 2 lb. when the chocolate ingredient is less than 60 per cent of the net weight and consists of chocolate confectionery enrobed in light milk or dark chocolate with ingredients such as nuts, coconut, raisins, etc., or centres of caramel, butterscotch, cream, marshmallow, nuts, etc., provided the weight of these ingredients or centres is more than 40 per cent of the net weight of the finished product. Does not include penny goods.
7. Chocolate Bulk, Solid and Coated
Includes solid or coated chocolate confectionery (bulk). These units will be of the type described in items 5 and 6, but they must be packed in units of 2 lb. and over. Includes imperfect goods.
8. Chocolates, Boxed
Include solid and coated chocolate confectionery in boxes of paper, paperboard, tin, etc. These units must be confectionery types as described in 5 and 6 above.
9. Sugar Confectionery
Includes products of pure sugar at the unit prices specified and includes units (bars, packages, boxed or bulk) other than chocolate confectionery; e.g. candy toffee, caramels, lozenges (non medicated), licorice, drops, rolls, peanut brittle, pralines, etc. but excludes penny goods.
10. Penny Goods
Includes solid, coated and sugar confectionery which is usually dispensed by the retailer at 2¢ or less per unit.
11. Seasonal Novelties
Includes all confectionery novelties such as Easter eggs, chickens, hens, rabbits, etc., whether chocolate coated, marshmallow centres or hollow goods.

1. Gomme à mâcher
Unités de gomme à mâcher, de gomme à claquer et de gomme de type fantaisie, enrobées ou non.
2. Cacao en poudre pour la vente
Chocolat dont une partie du beurre de cacao a été extraite. Ce chocolat est non sucré et s'entend du cacao de table, du cacao à faible teneur en matières grasses et des poudres solubles (aussi connues sous le nom de spécialités). Ne pas inclure la production d'autoconsommation.
3. Chocolat pour la cuisson
Chocolat vendu comme ingrédient ménager pour la cuisson et pour la friture, c.-à-d. extrait de chocolat en emballages de détail, parcelles de chocolat, chocolat sucré et demi-sucré et chocolat vermicelle en emballages de détail.
4. Enrobages
(a) Chocolat- Inclure extrait de chocolat en tablettes pour usage industriel; chocolat foncé ou pâle (sucré). Additionné de sucre ou de mélanges de sucre, de dextrose, de lait de beurre de cacao et d'autres matières aromatiques.
(b) Enrobages synthétiques; exclure les enrobages au chocolat décrits à 4(a), mais inclure les pâtes et le chocolat à crème glacée, les parcelles aromatisées pour la cuisson, les enrobages pour confiserie et tout autre simili chocolat qui, aux termes des règles du gouvernement, n'est pas considéré comme chocolat.
5. Confiserie au chocolat
Inclure les livres de (i) tablettes et (ii) emballages de moins de 2 liv. lorsque l'ingrédient chocolat représente 60 p. 100 ou plus et se compose de confiserie solide, de chocolat pâle au lait et de chocolat foncé et d'ingrédients tels que noix, noix de coco, raisins, etc., ou de centres de caramel, caramel-0, crème, guimauve, noix, etc., pourvu poids de ces ingrédients ou centres soit inférieur à 40 p. 100 du poids du produit fini. Ne pas inclure les articles au sou.
6. Confiserie enrobée de chocolat
Inclure les livres de (i) tablettes et (ii) emballages de moins de 2 liv. lorsque l'ingrédient chocolat représente moins de 60 p. 100 du poids net et se compose de confiserie au chocolat enrobée de chocolat pâle au lait ou foncé et d'ingrédients tels que noix, noix de coco, raisins, etc., ou centres de caramel, de caramel au beurre, crème, guimauve, noix, etc., pourvu que le poids de ces ingrédients ou centres soit inférieur à 40 p. 100 du poids net du produit fini. Ne pas inclure les articles au sou.
7. Chocolat en vrac, solide ou enrobé
Inclure la confiserie au chocolat, solide ou enrobée (en vrac). Ces unités sont du genre décrit aux articles 5 et 6, mais doivent être en emballages de 2 liv. et plus. Inclure les marchandises imparfaites.
8. Chocolats en boîtes
Inclure la confiserie au chocolat, solide ou enrobée, en boîtes de papier, de carton, de fer-blanc, etc. Ces unités doivent être du genre décrit aux articles 5 et 6.
9. Confiserie au sucre
Inclure les produits de sucre pur au prix unitaire précisé et inclure les unités (tablettes, paquets, boîtes ou en vrac) autres que la confiserie; par ex., les bonbons au caramel, caramels, lozenges (non médicamenteux), réglisse, pastilles, torquettes, tire aux noix, pralines, mais exclure les bonbons au sou.
10. Bonbons au sou
Inclure les produits solides, enrobés et confiseries au sucre qui, normalement, se détaillent 2c. ou moins chacun.
11. Nouveautés saisonnières
Inclure toutes les nouveautés telles qu'oeufs, poulets, poules, lapins, etc. de Pâques, enrobés de chocolat, centres de pâte de guimauve ou vides.

TABLE 8. SHIPMENTS OF GOODS OF OWN MANUFACTURE, 1966 AND 1967
 TABLEAU 8. EXPÉDITIONS DE MARCHANDISES PRODUITES À LA FABRIQUE, 1966 ET 1967

Description	1966		1967	
	Quantity	Value	Quantity	Value
	Quantité	Valeur	Quantité	Valeur
	lb. - liv.	\$'000	lb. - liv.	\$'000
I. Products -- Produits:				
Chewing gum -- Gomme à mâcher	26,432,768	20,311	30,557,639	22,641
Cocoa powder for sale -- Cacao en poudre, pour la vente	(1)	(1)	(1)	(1)
Cocoa butter -- Cacao en beurre	(1)	(1)	615,865	410
Cooking chocolate -- Chocolat pour la cuisson	(1)	(1)	(1)	(1)
Coatings -- Enrobages:				
Dark chocolate -- Chocolat foncé	5,369,779	1,656	15,377,026	5,207
Light chocolate -- Chocolat pâle	10,133,020	3,066		
Synthetic chocolate -- Chocolat synthétique	3,433,827	845		
Chocolate confectionery -- Confiserie au chocolat:				
Solid -- Solide	49,336,803	32,290	(1)	(1)
Coated -- Enrobée	69,588,901	37,722	71,292,765	42,709
Chocolates boxed -- Chocolats en boîtes	23,752,922	19,319	29,440,191	24,207
Chocolate, bulk; solid and coated-(2lb. and over) -- Chocolat en vrac, solide en enrobé-de 2 livres ou plus	(1)	(1)	(1)	(1)
Chocolate confectionery - Total - Confiserie au chocolat	160,453,478	98,959	165,001,020	107,153
Confectionery; sugar -- Confiserie au sucre	96,255,321	31,742	93,044,416	32,549
Marshmallows -- Guimauves	5,725,689	1,721	(1)	(1)
Penny goods -- Bonbons au sou	(1)	(1)	(1)	(1)
Seasonal novelties -- Nouveautés saisonnières	7,622,244	5,065	8,662,959	5,943
Nuts -- Noix:				
Peanuts roasted, salted, etc. -- Arachides grillées et salées	19,455,310	7,717	19,345,877	7,338
Other, roasted, salted, etc. -- Autres noix grillées et salées	6,608,185	5,232	6,854,295	5,722
Powders, food drink -- Poudres de boissons alimentaires:				
Instant, chocolate -- Chocolat, instantanées				
Instant, milk base -- Instantanées, à base de lait	(1)	(1)	5,923,766	3,317
Hot chocolate -- Chocolat chaud				
Other food drink powders -- Autres poudres de boissons alimentaires				
Powders, food -- Poudres alimentaires:				
Custard -- Custard	(1)	(1)	(1)	(1)
Jelly -- Gelées				
Pie filler (other than fruit) -- Préparations autres que les fruits, pour tartes ..				
Pudding -- Pouding				
Fruit flavoured (including crystals) -- Aromatisées aux fruits (y compris cristaux)	(1)	(1)	(1)	(1)
Other food powders -- Autres poudres alimentaires				
Fountain fruits, syrups and toppings -- Fruits, sirops et garnitures pour rafraîchissements	(1)	(1)	(1)	(1)
Ice cream (made from mix) -- Crème glacée, faite de mélange acheté	(1)	(1)	(1)	(1)
Oils, salad and cooking -- Huiles à cuisson	(1)	(1)	(1)	(1)
Peanut butter -- Beurre d'arachide	2,139,053	677	(1)	(1)
Popcorn confectionery -- Confiserie de maïs grillé	3,313,907	1,853	3,022,428	1,754
Spreads, sweet -- Tartinages sucrés	-	-	-	-
Spreads, cheese flavoured (lemon, etc.) -- Tartinages au fromage (citrons, etc.) ..	(1)	(1)	(1)	(1)
Coconut sweetened -- Noix de coco sucrée	-	-	-	-
Jams -- Confitures	(1)	(1)	(1)	(1)
All other products shipped -- Tous autres produits expédiés	37,032	...	67,660
2. Amount received in payment for work done on materials and products owned by others -- Montants reçus en paiement de travail effectué sur des matières et produits appartenant à d'autres				
...	...	6	...	(1)
Less adjustment for value of sales taxes, excise duties and outward transportation charges which could not be deducted from individual commodity items described above -- Moins rectification pour tenir compte de la valeur des taxes de vente et d'accise et des frais de transport vers l'extérieur qui n'ont pu être déduits de chacun des produits décrits ci-dessus				
...	...	(10,271)	...	(12,168)
Adjusted value of shipments and work done - Total - Valeur rectifiée des expéditions et du travail exécuté	195,962	...	206,392

(1) Confidential; included in "All other products shipped". -- Confidential; compris dans "Tous autres produits expédiés".

TABLE 9. SHIPMENTS OF SELECTED GOODS OF OWN MANUFACTURE - ALL INDUSTRIES, 1966 AND 1967

TABLEAU 9. EXPÉDITIONS DE CERTAINES MARCHANDISES PRODUITES À LA FABRIQUE - TOUTES INDUSTRIES, 1966 ET 1967

(Includes shipments from other industries which manufacture, as a secondary activity, the commodities listed)

(Comprend les expéditions provenant d'autres industries qui, à titre d'activité secondaire, fabriquent les marchandises énumérées)

Description	1966		1967	
	Quantity	Value	Quantity	Value
	Quantité	Valeur	Quantité	Valeur
	lb. -- liv.	\$'000	lb. -- liv.	\$'000
Chewing gum -- Gomme à mâcher	26,695,018	20,521	30,557,639	22,641
Cocoa powder for sale -- Cacao en poudre pour la vente	8,456,113	3,199	8,567,910	3,266
Cocoa butter -- Cacao en beurre	x	x	615,865	410
Cooking chocolate -- Chocolat pour la cuisson	x	x	x	x
Coatings -- Enrobages:				
Dark chocolate -- Chocolat foncé	5,369,779	1,656	19,211,042	6,192
Light chocolate -- Chocolat pâle	10,133,020	3,066		
Synthetic chocolate -- Chocolat synthétique	5,835,369	1,411		
Chocolate confectionery -- Confiseries au chocolat:				
Solid -- Solide	49,336,803	32,290	48,879,535	32,216
Coated -- Enrobée	70,000,170	37,945	73,240,141	43,705
Chocolates boxed -- Chocolats en boîtes	23,752,922	19,319	29,440,191	24,207
Chocolate bulk: solid and coated - (2 lb. and over) -- Chocolat en vrac solide et enrobé de 2 livres ou plus	18,633,944	10,006	17,252,383	8,824
Chocolate confectionery - Total - Confiseries au chocolat	161,723,839	99,560	168,812,250	108,952
Confectionery, sugar -- Confiserie au sucre	104,502,559	36,593	108,911,434	39,328
Marshmallows -- Guimauves	11,382,143	3,448	10,807,662	3,351
Penny goods -- Bonbons au sou	21,912,295	7,629	21,314,041	6,939
Seasonal novelties -- Nouveautés saisonnières	7,622,244	5,045	8,662,959	5,943
Food drink powders -- Poudres de boissons alimentaires	27,205,283	71,885	33,559,078	15,503
Popcorn confectionery -- Confiserie de maïs grillé	6,072,203	3,468	6,108,633	3,657
Nuts -- Noix:				
Peanuts roasted, salted, etc. -- Arachides grillées et salées	23,943,011	9,420	23,965,473	9,340
Nuts, kernels and seeds, shelled or prepared, n.e.s. -- Noix, amandes et graines écoulées ou apprêtées, n.c.s.	10,893,103	8,382	11,463,655	9,656

LIST OF ESTABLISHMENTS CLASSIFIED TO THIS INDUSTRY, 1967

LISTE DES ÉTABLISSEMENTS CLASSÉS DANS CETTE INDUSTRIE, 1967

(Does not include establishments classified to other industries, which as a secondary activity, manufacture products typical of this industry)

(Ne comprend pas les établissements classés dans d'autres industries, qui, à titre d'activité secondaire, fabriquent des produits caractéristiques de cette industrie)

Name -- Nom	Location -- Emplacement
Nova Scotia -- Nouvelle-Écosse	
Acadian Nut Co. Ltd.	Windsor Junction
Demetre James E.	Springhill
MacDonald, Candy	Hantsport
Moirs Limited	128 Argyle St., Halifax
Robertson, W.C.	22 King Street, Truro
Vihos Chocolate Novelties	5 Crescent Dr., Glace Bay
Yeaton's Candy Ltd.	Station St., Hantsport
New Brunswick -- Nouveau-Brunswick	
Ganong Brothers Limited	Water St., St. Stephen
Kennedy Bros. Sugar Bowl	107 Princess St., Saint John
La Salle Confections Ltd.	Queen St., Shediac
Québec	
Arvissis, Gérard	Louiseville
Bélanger, L.H. & Cie, Ltée	591 Ash Ave., Montreal
Bonbons Belvedair Candies Enr.	St-Pascal-de-Kamouraska
Bonbons Oélice Inc.	4583 Bréboeuf St., Montreal
Bonbons Denis Enr.	203, Ave. Proulx, Ville Vanier
Bonbons Quay Candies Ltd.	970 Jean Talon East, Montreal
Bonbons Qui Enr.	470, rue Ste-Agnes, Québec
Bonbons Idéal	Roxton Falls
Bonbons Itha Inc.	Ste-Foy
Bonbons Jacalin Enr.	2449, ave. Bourg Royal, Giffard
Canadian Spice Mills Reg'd.	87 Sault au Matelot, Québec
Caramella Candy Mfg. Co.	412 McGill St., Montreal
Chocolat François Ltée	1499, rue McGill, Jacques-Cartier
Chocolat Courmat Inc.	1374 Fleury E., Montreal Nord
Chocolat Havana Enr.	Neufchatel
Chocolats, G.H. Enr.	1880, rue de la Bastille, Québec
Confiserie Hébert, La	938 Duluth St., Montreal

LIST OF ESTABLISHMENTS CLASSIFIED TO THIS INDUSTRY, 1967 - Continué


LISTE DES ÉTABLISSEMENTS CLASSÉS DANS CETTE INDUSTRIE, 1967 - suite

Name -- Nom	Location -- Lieu d'établissement
Québec - Concluded -- fin	
Confiserie Poulet et Frères	678 route Trans-Canada, Lauzon
Dagenais & Frères	2191, rue Beaudoin, Montréal
Dandy Candy Co.	5 Commissioners St. W., Montreal
Diana Candy Manufacturers	6744 (Rear) St. Vallier St., Montreal
Entreprises Boivin Enr., Les	380 1/2 ave. Tachereau, Québec
Expert Candy Ltd.	3615 Industrial Blvd., Montreal North
Fournier & Frère	616 St-Vallier St. West, Quebec
Fry-Cadbury Ltd.	2025 Masson St., Montreal
General Foods Limited	795 - 90th Ave., La Salle
Giacomo & Frère Chocolat	10010 rue Lille, Montreal Nord
Guy Industrie	Bic
Henry & Sons Inc.	235, 3e Avenue, Montmagny
Krispy Kernels (Canada) Ltd.	550 Marie-de-l'Incarnation, Québec
Lalumière & Frères	2229, rue Ste-Catherine Est, Montréal
Laura Secord Candy Shops Ltd.	869 Viger Ave., Montreal
Laurentide Candies	St-Lin-des-Laurentides
Leeds Candy Corp.	500 Port Royal Ave., Montreal
Les Bonbons Richard Inc.	889 Thibeau, Cap-de-la-Madelaine
Les Confiseurs Jean et Charles Inc.	3187 Ouest, rue St-Jacques, Montréal
Light Confectionery Reg'd.	5123 Wellington St., Verdun
Lowney, Walter M., Company Limited	1 Lowney Ave., Sherbrooke
Modern Popcorn Mfg. Co.	3174 Ontario St. E., Montreal
National Dried Fruit Co. Ltd.	3500 Industrial Blvd., Montreal North
National Licorice Company	4211 Rouen Street, Montreal
Nouveautés en Chocolat au Lait Enr., Les	2321, rue Jean-Talon Est, Montréal 35
Original Turkish Delight (1962) Ltd.	5818 St. Lawrence Blvd., Montreal
Paramount Candy Ltd.	2159 Valois St., Montreal
Parisianna Pop Corn Regd.	1258, rue Ste-Catherine E., Montréal
Park Ave. Chocolate Co.	5427 Park Ave., Montreal
Parker, Donald E.	4955 Nanterre, Pierre Ponds
Penny Jane Candy Ltd.	475 Bridge St., Montreal 22
Pépin & St-Germain Ltée	4058 Parthenais St., Montreal
Promedica Ltd.	2165 Madison Ave., Montreal
Produits Laurentiens Enr., Les	Notre-Dame-des-Laurentides
Quebec Popcorn Inc.	571 St-Bernard St., Quebec
Racine, Yvan	500, rue St-Anne, St-Anne de la Paroisse
Regent Chocolates Ltd.	2950 Nelson St., St. Hyacinthe
Rito Mints Ltd.	1055 Lavendrye St., Trois-Rivières
Robillard et Paradis Enr.	11701, rue Pigeon, Montréal Nord
St. Lawrence Candy Inc.	5190 Henri Julien St., Montreal
Splendid Chocolates	5392 Park Ave., Montreal
Vaillancourt Limitée	375 rue St-Louis, Terrebonne
Viau Limitée	4951, rue Ontario Est, Montréal
World Wide Gum Co Limited	175 Park Avenue, Granby
Zaksab, George & Sons Ltd.	9149 St. Lawrence Blvd., Montreal
Ontario	
Adama Brands Ltd.	40 Bertrand Ave., Scarborough
Allan Candy Co. Limited, The	356 Emerald St. North, Hamilton
Atlas Candy Mfrs.	832 Dovercourt Rd., Toronto
Balmer, H.B. Limited	144 Armstrong Ave., Georgetown
Beaver Specialty Limited	20 Spadina Ave., Toronto
Brown, Ollin, Candies	88 Wellington St., Stratford
Candycraft Confections	103 Milran Dr., Weston
Carl's Candies	2925 Lakeshore Blvd. W., New Toronto
Ce De Candy Co.	993 Queen St. W., Toronto
Cook Chocolate Canada Ltd.	2nd St., Campbellford
Coylas Products Ltd.	260 Tilson Ave., Tillsonburg
Crystal Toffee Co.	204 King St. E., Toronto
Dairy Maid Chocolates Ltd.	143 Tycos Drive, Toronto
Dare Foods Ltd.	84 Jackson St. East, Hamilton
Dominion Candy Co.	80 Colville Rd., Toronto
Eddie's Home Made Candy	356 Elgin St., Ottawa
Fleer Limited	115 Scarasdale Rd., Don Mills
Gelman, Ben	283 Dalhousie St., Ottawa
Glendale Candy Co.	Peter St., Bothwell
Hershey Chocolate of Canada Ltd.	Smiths Falls
Hollymade Candies Ltd.	1 Scarasdale Rd., Don Mills
Horncastle's Candies	21 Walnut W., Hamilton
Java Confections	328 Hilton Dr., Hamilton
Johnson's Candy	569 Dundas St., Woodstock
Kerr Brothers Ltd.	30 Zorra St., Toronto
Krispack Limited	358 Dufferin St., Toronto
Laing & Sons Ltd.	169 King William St., Hamilton
Laura Secord Candy Shops Ltd.	60 Bathurst St., Toronto
Leaf Confections Ltd.	Scarborough
Lieberman's Splendid Chocolates	1274 Eglinton Ave. W., Toronto
Life Savers Limited	100 Cumberland Ave., Hamilton
Lofthus, A.V. Sales	1550 Dundas St. W., Toronto 3
McCormick's Limited	1156 Dundas Street East, London
Malanco Licorice Co. Ltd.	80 Shaw St., Hamilton
Mayfair Confections	598 The Queensway, Toronto
Mays Candies	260 King St. W., Chatham
Neilsen, William, Limited	277 Gladstone Ave., Toronto
Niagara Falls Candies Ltd.	1510 Woodland Boul., Niagara Falls
North American Candy Ltd.	127 Loretta St., Ottawa
O-Pee-Chee Company Limited	430 Adelaide Street, London
Olvi Importing Ltd.	95 Penn Dr., Weston

LIST OF ESTABLISHMENTS CLASSIFIED TO THIS INDUSTRY, 1967 - Concluded

LISTE DES ÉTABLISSEMENTS CLASSÉS DANS CETTE INDUSTRIE, 1967 - fin

Name -- Nom	Location -- Emplacement
<u>Ontario - Concluded -- fin</u>	
Pet Milk Canada Ltd. (Van Kirk Div.)	1075 Ellesmere Rd., Scarborough
Pick Cotton Candy	2178 Rushton Rd., Ottawa
Planter's Nut & Chocolate Co. Ltd.	672 Dupont St., Toronto
Purity Popcorn Co. Limited	15 Carmot Ave., Toronto
Rhem Candy Co.	1146 Guelph Line, Burlington
Rowntree Company Limited	72 Sterling Road, Toronto
Ryan's Candy Co.	725 Dupont Street, Toronto
Scheider's Reliable Sweets	179 Main St., Rockwood
Smiles'n Chuckles Limited	162 Weber St. E., Kitchener
Toronto Toffee Company Ltd.	57 Bow Valley Rd., Scarborough
Uptown Nut House	806 1/2 Yonge St., Toronto
Vair's Candies	323 Talbot St., St. Thomas
Walkers Candies	574 Goyeau Street, Windsor
Wander Co. of Canada Ltd., The (National Nut & Confection Div.)	1220 Birchmount Rd., Scarborough
Watson Robert Company Limited	363 Sarsure Avenue, Toronto
Weston, George, Ltd.	30 - 38 Colborne St., Brantford
Willards Chocolate Company Limited	443 Wellington Street W., Toronto
Wrigley, Wm. Jr. Co. Limited	1123 Lealie St., Don Mills
Yurchur Candies	100 Welland Ave., St. Catharines
<u>Manitoba</u>	
Bond & Ronald Ltd.	1500 King Edward St., Winnipeg
Consolidated Candy Mfg. Co. Ltd.	932 Sherbrooke St., Winnipeg
Galpem, L. Candy Company	Rorie & McDermott Sts., Winnipeg
House of Sweets Ltd.	43 Westbrooks, Winnipeg
Johnson Nut Company	620 Nairn Ave., Winnipeg
Morden's of Winnipeg	674 Sargent Ave., Winnipeg 3
Progress Candy (1963) Ltd.	209 Jarvis Avenue, Winnipeg
Weinshenker, B. and Sons Candy Company	401 Flora Avenue, Winnipeg
<u>Saskatchewan</u>	
Cudmore, J.G.	12th Ave., Regina
<u>Alberta</u>	
Bridgeman's Chocolate Shop	1217 - 1st St. W., Calgary
Commercial Candy Works	809A Second Ave. E., Calgary
Olivier, G.F. & Co.	1005A First St. W., Calgary
Pavey Candies Ltd.	8232 - 103rd St., Edmonton
Severns Popcorn Co.	924 - 6th Ave. W., Calgary
<u>British Columbia -- Colombie-Britannique</u>	
Grant's Candies Ltd.	1836 E. Hastings St., Vancouver
Hansel & Gretel Candy Co. Ltd.	246 E. Esplanade, North Vancouver
Honeyland Candies	2005 Victoria Dr., Vancouver
Irving's Good Candies Ltd.	3770 W. 10th Ave., Vancouver
Lee's Candies	4363 W. 10th Ave., Vancouver
Mathews Candy Ltd.	1685 West 5th Ave., Vancouver
McKillop Candy Co.	1518 Venables St., Vancouver
Nabob Foods Ltd.	3131 Lake City Way, Burnaby
Park Lane Confections	2525 Stephens St., Vancouver
Purdy, R.C. Chocolates (1963) Ltd.	674 Seymour St., Vancouver 2
Roger's Chocolates	913 Government Street, Victoria
Seaforth Candy Co. Ltd.	2954 Commercial Drive, Vancouver
Sikorski, P. and Son	6462 Main St., Vancouver
Sinclair Brothers Ltd.	310 Cordova Street W., Vancouver
Stevenson's Homemade Chocolates & Candies	1425 Douglas St., Victoria
Victoria Confections	859 Viewfield Rd., Victoria



NOTES TO USERS

1. The detailed explanations of "Concepts and Definitions" omitted from this report may be consulted in any 1965 report in this series. If not available to the user, the relevant pages may be obtained free of charge from the Manufacturing and Primary Industries Division of the Bureau.
2. Tables on principal statistics classified by manufacturing value added, by total value added, and by type of organization, published in the 1966 report as Tables 3, 4 and 6, respectively, have been omitted from this report because of their limited interest. They are available, however, from the Manufacturing and Primary Industries Division. In the case of an extensive request involving a large number of industries, it may be necessary to levy a charge.
3. Users interested in obtaining the value of production (manufacturing activity) can do so by adding cost of materials and supplies used (manufacturing activity), cost of fuel and electricity, and value added (manufacturing activity). The resulting statistic is equivalent in concept to "gross output" shown in Table 7 of the 1966 report.

NOTES A L'USAGE DES UTILISATEURS

1. On peut trouver les explications détaillées des "Concepts et définitions" qui ne figurent pas ici dans n'importe quel rapport de 1965 de la présente série. Si l'utilisateur ne dispose pas de ces publications, il peut se procurer gratuitement les pages qui l'intéressent à la Division des industries manufacturières et primaires du Bureau.
2. Les statistiques principales classées suivant la valeur ajoutée dans l'activité manufacturière, suivant la valeur ajoutée totale et suivant la forme d'organisation, publiées respectivement dans les Tableaux 3, 4 et 6 du rapport de 1966, ne figurent pas dans le présent rapport vu qu'elles sont d'un intérêt limité. On peut toutefois se les procurer à la Division des industries manufacturières et primaires. Dans le cas d'une demande importante impliquant un grand nombre d'industries, nous serons peut-être obligés de vous facturer les frais.
3. Les utilisateurs qui désirent connaître la valeur de la production (activité manufacturière) peuvent l'obtenir en additionnant le coût des matières et fournitures utilisées (activité manufacturière), le coût du combustible et de l'électricité, et la valeur ajoutée (activité manufacturière). Le résultat correspond à l'"extrant brut" qui figure dans le Tableau 7 du rapport de 1966.

STATISTICS CANADA LIBRARY
BIBLIOTHEQUE STATISTIQUE CANADA



1010712894