

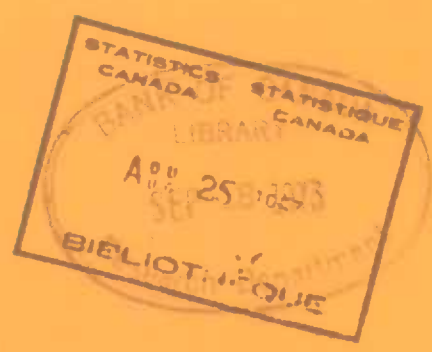


Confectionery manufacturers

1971

Fabricants de confiserie

1971



SYMBOLS

The following standard symbols are used in Statistics Canada publications:

- . . figures not available.
- . . . figures not appropriate or not applicable.
- nil or zero.
- amount too small to be expressed.
- p preliminary figures.
- r revised figures.
- x confidential to meet secrecy requirements of the Statistics Act.

SIGNES CONVENTIONNELS

Les signes conventionnels suivants sont employés uniformément dans les publications de Statistique Canada:

- . . nombres indisponibles.
- . . . n'ayant pas lieu de figurer.
- néant ou zéro.
- nombres infimes
- p nombres provisoires.
- r nombres rectifiés.
- x confidentiel en vertu des dispositions de la Loi sur la statistique relatives au secret.

ABBREVIATIONS

- n.e.s.: Not elsewhere specified.
S.I.C. Standard Industrial Classification.

ABRÉVIATIONS

- n.c.a.: Non classé(e) s ailleurs.
C.T.I.: Classification type des industries (titre français du système de classification industrielle de 1960).
C.A.E.: Classification des activités économiques (titre français du système de classification industrielle de 1970).

NOTES TO USERS

1. "Explanatory Notes" on selected statistical terms may be found at the back of this publication. These notes are based on the detailed "Concepts and Definitions" which are available free of charge from the Manufacturing and Primary Industries Division of Statistics Canada.
2. In order to expedite the release of such basic statistics as materials and supplies used, and shipments of goods of own manufacture, tables showing distributions of establishment data by size of establishment are not currently being carried in industry reports. Certain of these tables are available on request, however, from the Manufacturing and Primary Industries Division. In the case of an extensive request involving a large number of industries, it may be necessary to levy a charge.
3. Lists of contributing establishments included in the individual industry reports were discontinued, beginning with the reports on the 1968 Census of Manufactures, in the interests of both timeliness and economy. However, lists of establishments currently classified to particular industries of the Standard Industrial Classification may be obtained, in either machine-readable tape or computer print-out form, from Central Registers, Statistics Canada, Ottawa, Ontario.
4. Users interested in obtaining the value of production (manufacturing activity) can do so by adding cost of materials and supplies used (manufacturing activity), cost of fuel and electricity, and value added (manufacturing activity). The resulting statistic is equivalent in concept to "gross output" shown in Table 7 of the 1966 report.

NOTES AU LECTEUR

1. On trouvera à la fin de la présente publication l'explication de certains termes statistiques. Ces explications se fondent sur les "Concepts et définitions" détaillés que l'on peut se procurer gratuitement à la Division des industries manufacturières et primaires de Statistique Canada.
2. Afin d'accélérer la publication des statistiques de base concernant par exemple les matières, les fournitures utilisées et les livraisons de produits de propre fabrication, on n'inclut pas actuellement dans les publications de chaque industrie les tableaux indiquant la ventilation des données des établissements selon le texte de ces derniers. Certains de ces tableaux peuvent néanmoins être fournis par la Division des industries manufacturières et primaires. Les demandes importantes portant sur un grand nombre d'industries peuvent entraîner la facturation de certains frais.
3. À compter des résultats du recensement des manufactures de 1968, tant par souci de rapidité que d'économie, les publications individuelles ne contiennent plus la liste des entreprises enquêtées. On pourra cependant obtenir une liste des établissements classés dans chaque branche de la Classification des activités économiques, soit sous forme de bandes lisibles par l'ordinateur, soit sous forme d'imprimés informatiques, en s'adressant à la Section des registres centraux, Statistique Canada, Ottawa, Ontario.
4. Il suffit au lecteur qui désire connaître la valeur de la production (activité manufacturière) d'additionner le coût des matières et fournitures utilisées (activité manufacturière), le coût du combustible et de l'électricité, et la valeur ajoutée (activité manufacturière). Le résultat correspond à la sortie brute, ou "extrait brut", du Tableau 7 de la publication de 1966.

CONFECTIONERY MANUFACTURERS

FABRICANTS DE CONFISERIE

1971

ANNUAL CENSUS
OF MANUFACTURES

RECENSEMENT ANNUEL
DES MANUFACTURES

Published by Authority of
The Minister of Industry, Trade and Commerce

Publication autorisée par
le ministre de l'Industrie et du Commerce

September - 1973 - Septembre
5-3305-512

Price—Prix: 50 cents

Statistics Canada should be credited when republishing all or any part of this document
Reproduction autorisée sous réserve d'indication de la source: Statistique Canada



CONFECTIONERY MANUFACTURERS
S.I.C. (1960) 131 - S.I.C. (1970) 1081

FABRICANTS DE CONFISERIE
C.T.I. (1960) 131 - C.A.E. (1970) 1081

1971

This industry covers those establishments primarily engaged in manufacturing candies, chocolates, and cocoa products, chewing gum and other confectionery such as salted nuts and popcorn.

One hundred and twenty-nine establishments manufacturing in Canada were classified to this industry in 1971. These establishments shipped goods of their own manufacture to a value of \$246,795,000 during the year as compared to \$240,395,000 shipped by the 139 establishments classified to this industry in 1970.

While 11 establishments were classified to this industry in British Columbia and the data for British Columbia are not, in themselves confidential, nevertheless Statistics Canada has had to suppress these data in order to avoid residual disclosure of the data reported for Nova Scotia and New Brunswick where the 7 establishments reporting to this industry are dominated by two.

Cette industrie comprend les établissements qui s'occupent principalement de la fabrication des bonbons, des chocolats, des produits au cacao, de la gomme à mâcher et d'autres articles de confiserie tels que noix salées et maïs éclaté.

Cent vingt-neuf établissements étaient classés dans cette industrie en 1971. Ces établissements ont livré des produits de leur propre fabrication d'une valeur de \$246,795,000 au cours de l'année. En 1970, les livraisons des 139 établissements classés dans cette industrie avaient été de \$240,395,000.

Bien que onze établissements soient classés dans cette industrie en Colombie-Britannique, et que les chiffres de cette province ne soient pas en eux-mêmes confidentiels, Statistique Canada a dû néanmoins supprimer ces chiffres afin qu'on ne puisse pas, par recoupements, connaître les données de la Nouvelle-Écosse et du Nouveau-Brunswick où deux établissements dominent les 7 qui ont fait rapport.

TABLE 1. PRINCIPAL STATISTICS, 1961-1971
 TABLEAU 1. STATISTIQUES PRINCIPALES, 1961-1971

Year and province — Année et province	Estab- lish- ments — Éta- blisse- ments	Manufacturing activity - Activité manufacturière							Total activity - Activité totale				
		Production and related workers — Travailleurs de la production et assimilés			Cost of fuel and elec- tricity — Coût du combus- tible et de l'élec- tricité	Cost of materials and supplies — Coût des matières et fournitures	Value of shipments of goods of own manu- facture — Valeur des livraisons de produits de propre fabrication	Value added — Valeur ajoutée	Working owners and partners — Propriétaires et associés actifs		Employees — Salariés		Value added — Valeur ajoutée
		Number — Nombre	Man- hours paid — Heures-hommes payées	Wages — Salaires					Number — Nombre	With- drawals — Prélè- vements	Number — Nombre	Salaries and wages — Traite- ments et salaires	
	No. — nombre		'000		\$'000				\$'000		\$'000		
1961	194	7,736	16,110	21,615	1,533	71,245	140,353	68,183	112	337	10,232	32,602	69,343
1962	190	7,891	16,378	22,608	1,638	75,561	145,918	69,515	108	308	10,349	34,139	70,621
1963	181	7,830	16,123	23,336	1,713	87,639	161,863	74,703	93	258	10,267	35,444	75,944
1964	176	7,785	16,011	24,098	1,797	92,294	172,440	78,687	87	299	10,322	36,807	80,702
1965	180	8,368	17,169	27,142	1,895	94,983	187,566	91,629	92	342	10,796	40,609	92,880
1966	170	8,628	17,731	29,994	1,922	97,988	195,962	98,668	86	347	11,206	44,468	100,261
1967	162	8,616	17,618	32,280	2,021	101,591	206,392	103,481	80	321	11,317	48,232	105,442
1968	155	8,383	17,242	33,359	2,206	110,500	221,499	110,767	64	284	11,086	50,333	113,237
1969	147	8,069	16,549	35,264	2,259	112,967	229,111	115,313	62	300	10,795	53,858	118,726
1970													
Newfoundland - Terre-Neuve	-	-	-	-	-	-	-	-	-	-	-	-	-
Prince Edward Island - Île- du-Prince-Édouard	-	-	-	-	-	-	-	-	-	-	-	-	-
Nova Scotia - Nouvelle-Écosse	6	x	x	x	x	x	x	x	x	x	x	x	x
New Brunswick - Nouveau- Brunswick	2	x	x	x	x	x	x	x	x	x	x	x	x
Québec	51	2,494	5,156	10,970	672	39,524	73,471	34,190	19	101	3,088	15,112	35,814
Ontario	56	4,532	9,192	22,504	1,290	74,665	151,257	77,120	20	83	6,134	34,667	78,944
Manitoba	7	91	191	310	21	1,489	2,454	938	6	23	149	682	955
Saskatchewan	1	x	x	x	x	x	x	x	x	x	x	x	x
Alberta	5	14	29	51	-	107	214	108	x	x	28	147	108
British Columbia - Colombie- Britannique	11	x	x	x	x	x	x	x	x	x	x	x	x
Yukon and Northwest Terri- tories - Yukon et Terri- toires du Nord-Ouest	-	-	-	-	-	-	-	-	-	-	-	-	-
Total	139	7,954	16,180	36,741	2,124	122,285	240,395	119,032	59	275	10,390	54,643	122,548
1971													
Newfoundland - Terre-Neuve	-	-	-	-	-	-	-	-	-	-	-	-	-
Prince Edward Island - Île- du-Prince-Édouard	-	-	-	-	-	-	-	-	-	-	-	-	-
Nova Scotia - Nouvelle-Écosse	5	x	x	x	x	x	x	x	x	x	x	x	x
New Brunswick - Nouveau- Brunswick	2	x	x	x	x	x	x	x	x	x	x	x	x
Québec	43	2,292	4,889	11,521	730	35,926	68,308	31,093	16	73	2,889	15,738	32,251
Ontario	55	4,347	9,107	24,212	1,527	75,129	160,959	84,067	20	101	5,942	37,418	85,912
Manitoba	7	x	x	x	x	x	x	x	x	x	x	x	x
Saskatchewan	-	-	-	-	-	-	-	-	-	-	-	-	-
Alberta	6	16	33	58	-	145	262	117	4	21	30	146	117
British Columbia - Colombie- Britannique	11	93	207	438	13	1,560	2,961	1,385	x	x	129	664	1,531
Yukon and Northwest Terri- tories - Yukon et Terri- toires du Nord-Ouest	-	-	-	-	-	-	-	-	-	-	-	-	-
Total	129	7,445	15,634	38,816	2,444	120,125	246,795	123,792	52	240	9,915	58,017	126,910
Percentage change - Taux de variation													
1969-1970	- 5.5	- 1.4	- 2.2	+ 4.2	- 6.0	+ 8.2	+ 4.9	+ 3.2	- 4.8	- 8.3	- 3.8	+ 1.5	+ 3.0
1970-1971	- 7.2	- 6.4	- 3.4	+ 5.6	+ 15.1	- 1.8	+ 2.7	+ 4.0	- 11.9	- 12.7	- 4.6	+ 6.2	+ 3.6

TABLE 2. EMPLOYMENT AND PAYROLL, 1970 AND 1971
 TABLEAU 2. EFFECTIFS ET RÉMUNÉRATIONS, 1970 ET 1971

Year and province Année et province	Employees Salariés										Salaries and wages Traitements et salaires				
	Production and related workers Travailleurs de la production et assimilés				Administrative and office Administration et bureau		Sales and distribution Vente et distribution		Total		Production and related workers Travailleurs de la production et assimilés		Administrative and office Administration et bureau	Sales and distribution Vente et distribution	Total
	Manufacturing Fabrication		Other Autres		M H	F	M H	F	M H	F	M H	F			
	M H	F	M H	F									M H	F	M H
	number - nombre										\$'000				
<u>1970</u>															
Newfoundland - Terra-Neuve ...	-	-	-	-	-	-	-	-	-	-	-	-	-	-	-
Prince Edward Island - Île-du-Prince-Édouard	-	-	-	-	-	-	-	-	-	-	-	-	-	-	-
Nova Scotia - Nouvelle-Écosse	x	x	x	x	x	x	x	x	x	x	x	x	x	x	x
New Brunswick - Nouveau-Brunswick	x	x	x	x	x	x	x	x	x	x	x	x	x	x	x
Québec	1,143	1,351	13	-	208	142	176	55	1,540	1,548	10,970	31	2,618	1,492	15,112
Ontario	2,042	2,490	4	4	452	437	626	79	3,124	3,010	22,504	42	6,892	5,229	34,667
Manitoba	32	59	-	-	8	7	38	5	78	71	310	-	96	276	682
Saskatchewan	x	x	x	x	x	x	x	x	x	x	x	x	x	x	x
Alberta	4	10	-	-	-	-	12	2	16	12	51	-	-	96	147
British Columbia - Colombie-Britannique	x	x	x	x	x	x	x	x	x	x	x	x	x	x	x
Yukon and Northwest Territories - Yukon et Territoires du Nord-Ouest	-	-	-	-	-	-	-	-	-	-	-	-	-	-	-
Total	3,507	4,447	17	4	709	627	929	150	5,162	5,228	36,741	74	10,170	7,658	54,643
<u>1971</u>															
Newfoundland - Terre-Neuve ...	-	-	-	-	-	-	-	-	-	-	-	-	-	-	-
Prince Edward Island - Île-du-Prince-Édouard	-	-	-	-	-	-	-	-	-	-	-	-	-	-	-
Nova Scotia - Nouvelle-Écosse	x	x	x	x	x	x	x	x	x	x	x	x	x	x	x
New Brunswick - Nouveau-Brunswick	x	x	x	x	x	x	x	x	x	x	x	x	x	x	x
Québec	1,047	1,245	-	-	183	134	213	67	1,443	1,446	11,521	-	2,490	1,727	15,738
Ontario	1,977	2,370	3	4	406	403	694	85	3,080	2,862	24,212	38	6,910	6,257	37,418
Manitoba	x	x	x	x	x	x	x	x	x	x	x	x	x	x	x
Saskatchewan	-	-	-	-	-	-	-	-	-	-	-	-	-	-	-
Alberta	5	11	-	-	-	-	12	2	17	13	58	-	-	88	146
British Columbia - Colombie-Britannique	34	59	-	-	3	4	26	3	63	66	438	-	60	166	664
Yukon and Northwest Territories - Yukon et Territoires du Nord-Ouest	-	-	-	-	-	-	-	-	-	-	-	-	-	-	-
Total	3,320	4,125	3	4	631	590	1,067	175	5,021	4,894	38,816	38	10,072	9,090	58,017

TABLE 3. INVENTORIES, 1971

TABLEAU 3. STOCKS, 1971

Province	Manufacturing - Fabrication				Non- manufacturing - Autres
	Materials, supplies, etc. - Matières, fournitures, etc.	Goods in process - Produits en cours	Finished goods of own manufacture - Produits finis de propre fabrication	Total	Products or materials purchased for resale - Produits ou matières achetés pour la revente
	book value - \$'000 - valeur comptable				
<u>Opening - Ouverture</u>					
Newfoundland - Terre-Neuve	-	-	-	-	-
Prince Edward Island - Île-du-Prince-Édouard	-	-	-	-	-
Nova Scotia - Nouvelle-Écosse	x	x	x	x	x
New Brunswick - Nouveau-Brunswick	x	x	x	x	x
Québec	7,021	926	7,357	15,304	1,267
Ontario	10,771	2,333	9,401	22,505	1,007
Manitoba	x	x	x	x	x
Saskatchewan	-	-	-	-	-
Alberta	32	-	-	32	-
British Columbia - Colombie-Britannique	585	2	253	840	-
Yukon and Northwest Territories - Yukon et Territoires du Nord-Ouest	-	-	-	-	-
Total	20,036	3,596	18,438	42,070	2,339
<u>Closing - Fermeture</u>					
Newfoundland - Terre-Neuve	-	-	-	-	-
Prince Edward Island - Île-du-Prince-Édouard	-	-	-	-	-
Nova Scotia - Nouvelle-Écosse	x	x	x	x	x
New Brunswick - Nouveau-Brunswick	x	x	x	x	x
Québec	6,360	971	6,746	14,077	1,099
Ontario	10,396	1,831	9,667	21,894	1,148
Manitoba	x	x	x	x	x
Saskatchewan	-	-	-	-	-
Alberta	42	-	-	42	-
British Columbia - Colombie-Britannique	208	2	250	460	-
Yukon and Northwest Territories - Yukon et Territoires du Nord-Ouest	-	-	-	-	-
Total	18,328	3,106	18,485	39,919	2,268

TABLE 4. PURCHASED FUEL AND ELECTRICITY USED, 1970 AND 1971

TABLEAU 4. COMBUSTIBLE ET ÉLECTRICITÉ ACHETÉS ET UTILISÉS, 1970 ET 1971

Description	1970		1971	
	Quantity - Quantité	Cost - Coût \$'000	Quantity - Quantité	Cost - Coût \$'000
Bituminous coal - Charbon bitumineux:				
(a) From Canadian mines - Mines canadiennes	ton - tonne	-	-	-
(b) Imported - Importations	"	560	600	14
Sub-bituminous coal (from Alberta mines only) - Charbon sous-bitumineux (mines de l'Alberta seulement)	"	-	-	-
Anthracite coal - Anthracite	"	-	-	-
Lignite coal - Lignite	"	-	-	-
Coke	"	-	-	-
Gasoline (including gasoline used in cars and trucks) - Essence (y compris celle utilisée dans les automobiles et les camions)	gallon(imp.)	519,161	239	928,052
Fuel oil including kerosene or coal oil - Mazout, kérosène ou huile de houille	"	4,998,341	424	4,335,473
Wood - Bois	cord - corde	-	-	-
Gas - Gaz:				
(a) Natural gas - Gaz naturel	M cu. ft. - M pi ³	505,571	316	473,915
(b) Liquefied petroleum gases - Gaz de pétrole liquéfiés	gallon(imp.)	26,816	8	39,447
(c) Other manufactured gas - Autre gaz d'usine	M cu. ft. - M pi ³	-	-	-
Other fuel - Autre combustible		-	-	-
Electricity purchased - Électricité achetée	kwh. - kWh	104,709,421	1,126	112,737,538
Steam purchased - Vapeur achetée		-	-	-
Fuel and electricity used - Total - Combustible et électricité utilisés	2,124	...

TABLE 5. MATERIALS AND SUPPLIES - MANUFACTURING ACTIVITY, 1970 AND 1971

TABLEAU 5. MATIÈRES ET FOURNITURES - ACTIVITÉ MANUFACTURIÈRE, 1970 ET 1971

Description	1970		1971		
	Quantity	Cost	Quantity	Cost	
	Quantité	Coût \$'000	Quantité	Coût \$'000	
Large establishments reporting detail - Grands établissements déclarant en détail:					
Materials used - Matières utilisées:					
Butter - Beurre	lb. - liv.	1,682,121	1,113	1,844,294	1,280
Cacao beans - Fèves de cacao	"	34,362,104	14,251	29,003,940	10,555
Cacao cake - Tourteau de cacao	"	287,414	44	1,760,800	305
Chicle and chicle substitute - Chiclé et succédané de chiclé	"	5,697,484	2,292	5,891,242	2,378
Chocolate sweetened - Chocolat sucré:					
Dark - Foncé	"	1,752,923	674	1,969,177	672
Light - Pâle	"	3,165,316	1,066	3,386,839	969
Cocoa - Cacao:					
Powdered, unsweetened - En poudre, non sucré	"	378,517	118	375,944	116
Butter - Beurre de cacao	"	12,319,104	11,403	12,033,747	8,702
Cocoa butter substitute - Succédané du beurre de cacao	"	2,448,711	857	3,131,804	1,085
Cocoa and chocolate preparations, n.e.s. - Cacao et chocolat, préparations, n.c.s.					
Cocunut shredded - Noix de coco filantée	"	19,267,514	4,283	18,177,117	4,059
Cocunut shredded - Noix de coco filantée	"	1,993,525	461	1,956,773	471
Cooking oils - Huiles à friture:					
Vegetable - Végétales	"	2,511,841	572	2,793,578	638
Other - Autres	"	552,880	132	342,764	91
Corn (for popcorn) - Maïs à griller	"	1,674,300	129	1,561,313	128
Cream - Crème	lb. b.f. - liv. g.b.	178,457	182	138,004	187
Eggs - Oeufs:					
In shell - Dans la coquille	doz. - douz.	14,917	5	16,849	5
Frozen or liquid - Congelés ou liquides	lb. - liv.	16,298	6	17,651	6
Powder, (dried yolks, albumen, etc.) - En poudre, (jaunes, blancs séchés, etc.)	"	94,016	170	87,367	140
Extracts, essences, flavours - Extraits, essences et assaisonnements					
Flour - Farine:		...	2,097	...	2,354
Hard wheat (bread flour) - De blé dur (farine à pain)	cwt.	40,460	200	49,684	249
Soft wheat (cake flour) - De blé tendre (farine à gâteaux)	"	51,860	257	57,740	287
Fruits:					
Fresh or dried - Frais ou secs	lb. - liv.	2,213,584	677	2,047,965	662
Jams, jellies and marmalades - Confitures, gelées et marmelades	"	354,401	140	496,485	254
Preserved and canned, other - En conserves, autres	"	585,123	313	590,313	350
Corn syrup (glucose mixed) - Sirop de maïs (glucose, usage domestique)	"	11,823,357	972	11,809,804	1,004
Glucose (corn syrup unmixed) - Glucose (sirop de maïs industriel)	"	50,356,958	4,158	51,899,180	4,319
Milk - Lait:					
Whole - Entier	gal. - gall.	1,294,796	471	3,799,930	1,641
Condensed - Condensé	lb. - liv.	12,952,009	2,141	14,463,031	2,610
Skim - Écrémé	"	593,094	90	649,241	177
Powdered, skim - En poudre, écrémé	"	7,453,459	2,016	3,448,449	1,008
Nuts - Noix:					
Peanuts, green - Arachides vertes	"	36,844,634	7,313	39,139,281	7,000
Peanuts, roasted - Arachides grillées	"	1,199,205	345	1,280,903	339
All other nuts, shelled - Autres noix écalées	"	6,881,915	4,824	8,287,501	5,852
All other nuts, unshelled - Autres noix non écalées	"	1,512,131	882	3,282,714	1,869
Shortening - Graisse culinaire	"	1,084,878	369	863,523	261
Starch - Féculé:					
Corn - De maïs	"	3,941,256	359	3,835,615	366
Moulding - De moulage	"	1,644,191	145	1,365,923	127
Other - Autres	"	1,008,868	93	1,106,598	117
Sugar - Sucre:					
Cane and beet - De canne ou de betterave	"	176,864,418	14,756	167,618,435	15,407
Corn (dextrose) - De maïs (dextrose)	"	6,070,424	647	6,601,080	710
Invert - Inverti	"	657,021	69	741,189	86
Ice cream mix - Mélange pour crème glacée	gal. - gall.	1,440,000	2,313	800	2
All other materials and components used - Tous autres éléments et matières utilisés		...	4,435	...	6,831
Small establishments not reporting detail - Petits établissements ne déclarant pas en détail					
		...	3,050	...	3,080
Containers and other shipping and packaging materials used - Conteneurs et autres matières et fournitures de livraisons et d'emballage utilisés:					
Folding and set-up (rigid) boxes, paperboard - Boîtes pliantes et montées (rigides) en carton		...	7,848	...	7,991
Corrugated boxes and cartons - Boîtes et cartons en carton ondulé		...	4,453	...	4,360
Peper, all kinds (incl. Kraft paper, corrugated sheets and wrappers, plastic laminated papers, foil paper) - Papier, tous genres, (y compris feuilles et emballages de carton ondulé, papier Kraft, papier laminé et plastique, papier métallique)		...	3,577	...	3,261
Transparent film in sheets and rolls - Film transparent en feuilles et en rouleaux		...	4,045	...	4,541
Labels, tags and printed wrappers - Étiquettes et emballages imprimés		...	4,224	...	3,643
All other - Tous autres		...	4,053	...	4,404
Operating, maintenance and repair supplies used (excluding fuel) - Fournitures d'exploitation, d'entretien et de réparation utilisées (sans le combustible)					
		...	3,087	...	3,114
Amount paid out to others for work done on materials owned by establishments - Somme payée à d'autres pour travail effectué sur des matières appartenant aux établissements					
		...	105	...	65
Total		...	122,285	...	120,125

TABLE 6. SHIPMENTS OF GOODS OF OWN MANUFACTURE, 1970 AND 1971
 TABLEAU 6. LIVRAISONS DE PRODUITS DE PROPRE FABRICATION, 1970 ET 1971

Description	1970		1971	
	Quantity — Quantité	Value — Valeur	Quantity — Quantité	Value — Valeur
	lb. - liv.	\$'000	lb. - liv.	\$'000
Large establishments reporting detail - Grands établissements déclarant en détail:				
Products - Produits:				
Chewing gum - Gomme à mâcher	34,412,884	26,592	38,071,837	28,707
Cocoa powder for sale - Cacao en poudre, pour la vente	(1)	(1)	(1)	(1)
Cocoa butter - Beurre de cacao	(1)	(1)	(1)	(1)
Cooking chocolate - Chocolat pour la cuisson	(1)	(1)	(1)	(1)
Coatings - Enrobages:				
Dark chocolate - Chocolat foncé	13,346,226	5,441	9,950,401	3,446
Light chocolate - Chocolat pâle				
Synthetic chocolate - Chocolat synthétique				
Chocolate confectionery - Confiserie au chocolat:				
Solid - Solide	(2)	(2)	(2)	(2)
Coated - Enrobée	(2)	(2)	(2)	(2)
Chocolates, boxed - Chocolats en boîtes	(2)	(2)	(2)	(2)
Chocolate, bulk; solid and coated - (2 lb. and over) - Chocolat en vrac, solide et enrobé - de 2 livres ou plus	(2)	(2)	(2)	(2)
Chocolate confectionery - Total - Confiserie au chocolat	149,504,055	110,920	159,273,548	121,396
Confectionery, sugar - Confiserie au sucre	98,093,227	40,951	94,831,745	37,911
Marshmallows - Guimauves	(1)	(1)	(1)	(1)
Penny goods - Bonbons au sou	(1)	(1)	(1)	(1)
Seasonal novelties - Nouveautés saisonnières	14,011,260	9,469	15,339,952	9,951
Nuts - Noix:				
Peanuts roasted, salted, etc. - Arachides grillées et salées	21,613,926	10,182	23,875,456	12,118
Other, roasted, salted, etc. - Autres noix grillées et salées	5,911,912	7,124	7,468,553	9,084
Powders, food drink - Poudres de boissons alimentaires:				
Instant, chocolate - Instantanées au chocolat	5,153,310	2,235	(1)	(1)
Fountain fruits, syrups and toppings - Fruits, sirops et garnitures pour rafraîchissements	(1)	(1)	(1)	(1)
Ice cream (made from mix) - Crème glacée, faite de mélange acheté	(1)	(1)	(1)	(1)
Oils, salad and cooking - Huiles à cuisson et à salade	(1)	(1)	(1)	(1)
Peanut butter - Beurre d'arachide	1,125,747	503	(1)	(1)
Popcorn confectionery - Confiserie de maïs grillé	4,065,200	2,549	3,690,847	2,263
Spreads, cheese flavoured (lemon, etc.) - Tartinages au fromage (citron, etc.)	-	-	-	-
Jams - Confitures	-	-	-	-
All other products shipped - Tous autres produits livrés	33,034	...	35,593
Amount received in payment for work done on materials and products owned by others - Montant reçu en paiement de travail effectué sur des matières et produits appartenant à d'autres	-	...	-
Less adjustment for value of sales taxes, excise duties and outward transportation charges which could not be deducted from individual commodity items described above - Moins rectification pour tenir compte de la valeur des taxes de vente, des droits d'accise et des frais de transport vers l'extérieur qui n'ont pu être déduits de chacun des produits décrits ci-dessus	(13,213)	...	(18,390)
Adjusted value of shipments and work done - Valeur rectifiée des livraisons et du travail exécuté	235,787	...	242,059
Small establishments not reporting detail - Petits établissements ne déclarant pas en détail	4,607	...	4,734
Adjusted value of shipments and work done - Total - Valeur rectifiées des livraisons et du travail exécuté	240,395	...	246,793

(1) Confidential; included in "All other products shipped". - Confidential; compris dans "Tous autres produits livrés".
 (2) Confidential; included in "Chocolate confectionery - Total". - Confidential; compris dans "Total - Confiserie au chocolat".


TABLE 7. SHIPMENTS OF SELECTED GOODS OF OWN MANUFACTURE - ALL INDUSTRIES, 1970 AND 1971


TABLEAU 7. LIVRAISONS DE CERTAINS PRODUITS DE PROPRE FABRICATION - TOUTES INDUSTRIES, 1970 ET 1971

(Includes shipments of establishments classified to other industries which manufacture, as a secondary activity, the commodities listed)

(Comprend les livraisons des établissements classés dans d'autres industries qui, à titre d'activité secondaire, fabriquent les marchandises énumérées)

Description	1970		1971 ^P	
	Quantity — Quantité	Value — Valeur	Quantity — Quantité	Value — Valeur
	lb. - liv.	\$'000	lb. - liv.	\$'000
Chewing gum - Gomme à mâcher	34,412,884	26,592	38,071,837	28,707
Cocoa powder for sale - Cacao en poudre pour la vente	8,416,968	3,887	7,545,185	3,664
Cooking chocolates - Chocolat pour la cuisson	7,961,553	5,118	x	x
Coatings - Enrobages:				
Dark chocolate - Chocolat foncé				
Light chocolate - Chocolat pâle				
Synthetic chocolate - Chocolat synthétique	16,378,342	6,259	19,167,034	6,261
Chocolats confectionery - Confiserie au chocolat:				
Solid - Solide	39,926,490	32,539	44,649,816	36,591
Coated - Enrobée	71,174,484	47,883	72,162,497	50,832
Chocolates, boxed - Chocolats en boîtes	22,774,749	21,295	25,711,091	23,700
Chocolate bulk; solid and coated - (2 lb. and over) - Chocolat en vrac, solide et enrobé - de 2 livres ou plus	17,594,006	10,100	21,991,697	12,496
Chocolate confectionery - Total - Confiserie au chocolat	151,469,729	111,817	164,515,101	123,619
Confectionery, sugar - Confiserie au sucre	114,415,050	46,702	110,586,241	43,876
Marshmallows - Guimauves	15,104,255	4,950	13,957,426	4,647
Penny goods - Bonbons au sou	25,335,739	8,235	24,813,396	7,848
Seasonal novelties - Nouveautés saisonnières	14,011,260	9,469	15,339,952	9,931
Food drink powders - Poudres de boissons alimentaires	28,540,783	13,978	29,653,765	14,743
Popcorn confectionery - Confiserie de maïs grillé	7,462,937	4,269	8,340,824	4,926
Nuts - Noix:				
Peanuts roasted, salted, etc. - Arachides grillées et salées	25,876,398	12,148	29,346,235	14,636
Nuts, kernels and seeds, shelled or prepared, n.e.s. - Noix, amandes et graines écalées ou apprêtées, n.c.s.	11,430,251	12,473	11,331,008	13,048





EXPLANATORY NOTES

The following abbreviated notes deal only with salient points or selected inclusions or exclusions which might not be self-evident. Detailed "Concepts and Definitions" are available on request; see "Notes to Users".

Establishment – Smallest operating unit capable of reporting certain specified input and output data; usually a plant or mill.

Large Establishments

Cost of materials and supplies, fuel and electricity – Generally, consumption of purchased items only, at laid-down cost. Includes inter-company and intracompany transfers, contract work by others, fuel used by vehicles.

Value of shipments of goods of own manufacture – Goods made by reporting establishment, or for its account, from its own materials, net of discounts, returns, allowances, sales tax, excise taxes and duties, returnable containers, common or contract carriers' charges for outward transportation (but not of own carriers' delivery expense). Includes repair and custom revenue, transfers to reporting units of same firm, all exports, book value of own products shipped on rental basis. Unsold domestic consignment shipments are included in inventory. In fabricated structural metal industry, aircraft and aircraft parts manufacturers, railroad rolling stock industry and shipbuilding and repair, value of production is shown in place of shipments in tables on principal statistics. Integrated smelters' work on own ore valued at imputed charge to mine.

Value added – Net output as measured by gross output less purchased commodity inputs used and contract work by others.

(a) **Value added, manufacturing activity:** Value of shipments of goods of own manufacture plus net change in inventory of goods in process and finished goods, less cost of materials and supplies used, fuel and electricity.

(b) **Value added, total activity:** Consists of (1) value added, manufacturing activity and (2) value added, non-manufacturing activity. The latter is calculated by subtracting relevant commodity inputs from non-manufacturing revenues or outputs; these commodity inputs are net of the change in inventories of goods purchased for resale. Non-manufacturing revenues include depreciable fixed assets produced by own work force for own use, revenue from product rentals, etc., but exclude non-operating revenue such as real property rentals, dividends, interest.

Employees, salaries and wages – Salaries and wages are reported before deductions for income tax and employee benefits and comprise all man-hours paid (for regular work, overtime and paid leave) as well as bonuses, commissions, etc., paid to regular employees. Where shown, production and related workers classified to non-manufacturing activity include separately reported loggers, employees on construction for own use: beginning with the 1970 Census outside pieceworkers formerly included for certain industries are excluded from all employment totals and their remuneration treated as contract work done by others. Sales and distribution employees include all personnel charged to selling expense, certain drivers, etc.

Inventories – Book value of owned inventory held in Canada, including goods in transit and on consignment.

Small Establishments

For establishments filing "short forms", beginning with 1970 data, "cost of materials, supplies and services" includes all purchased services, and "total revenue excluding interest and dividends received" is used for both shipments of goods of own manufacture and gross output, total activity; value added is calculated using these figures and net change in total inventory, and is thus identical for manufacturing and total activity. Numbers of employees are imputed from reported salaries and wages.

Head offices, sales offices and auxiliary units – Included in the individual industry of the company's largest activity. (The allocation of some such units to the major industry group level was discontinued with the 1970 data).

NOTES EXPLICATIVES

Les notes succinctes ci-après s'arrêtent uniquement aux points saillants et à certaines extensions ou restrictions pouvant nécessiter une explication. Sur simple demande, on pourra obtenir les "Concepts et définitions" détaillés; se reporter aux "Notes au lecteur".

Établissement – Plus petite unité exploitante en mesure de fournir certaines données sur ses facteurs de production (entrées) et sur sa production (sorties); en général: usine ou fabrique.

Grands établissements

Coût des matières et fournitures, du combustible et de l'électricité – De manière générale, concerne uniquement la consommation de produits achetés, au prix franco. Comprend les transferts entre filiales et établissements d'une société, les travaux exécutés par d'autres aux termes d'un contrat et la consommation de carburant, par les véhicules.

Valeur des livraisons de produits de propre fabrication – Concerne les produits fabriqués par l'établissement enquêté, ou pour son compte, à partir de matières lui appartenant, déduction faite des rabais, des retours de marchandises, des remises, des taxes de ventes, des taxes et des droits d'accise, des emballages consignés, des frais de livraisons payés à des transporteurs publics ou sous contrat (mais non des frais de livraisons de l'établissement même). Comprend les recettes de réparations et de contrats, les transferts à d'autres unités enquêtées de la même firme, les exportations, la valeur comptable des produits donnés en location par l'établissement. Les livraisons sans vente en consignation au Canada sont prises en compte dans les stocks. En ce qui concerne l'industrie de la fabrication d'éléments de charpente métallique, les fabricants d'aéronefs et de pièces, les fabricants de matériel ferroviaire roulant ainsi que l'industrie de construction et réparation de navires, la valeur de la production remplace les livraisons dans les tableaux relatifs aux statistiques principales. La transformation par des fonderies intégrées de minerai leur appartenant en propre est évaluée au prix comptabilisé à la mine.

Valeur ajoutée – Sortie nette, soit sortie brute moins consommation de biens achetés et travaux exécutés par d'autres sous contrat.

(a) **Valeur ajoutée, activité manufacturière:** valeur des livraisons de produits de propre fabrication, plus variation nette des stocks de produits en cours et de produits finis, moins coût des matières et des fournitures utilisées, du combustible et de l'électricité.

(b) **Valeur ajoutée, activité totale:** comprend (1) la valeur ajoutée par l'activité manufacturière et (2) la valeur ajoutée par l'activité non manufacturière. Cette dernière s'obtient en soustrayant les entrées de marchandises des recettes ou des sorties provenant de l'activité non manufacturière, après avoir soustrait de ces entrées la variation des stocks de produits achetés pour la revente. Les recettes provenant de l'activité non manufacturière comprennent les éléments d'actif amortissable produits par la main-d'oeuvre de l'établissement pour son usage propre, les recettes de location de produits, etc., mais non les recettes hors-exploitation, comme les loyers d'immeubles, les dividendes, les intérêts.

Salariés, traitements et salaires – Les traitements et salaires sont pris en compte avant les retenues au titre de l'impôt sur le revenu et des avantages sociaux des employés; ils comprennent les heures-hommes payées (heures normales, supplémentaires et congés payés) ainsi que les gratifications, commissions, etc. versées aux salariés. Les travailleurs de la production et assimilés classés dans l'activité non manufacturière comprennent les bûcherons, les ouvriers de la construction pour le compte de l'établissement, etc., lorsqu'ils ont été déclarés séparément; à partir du recensement de 1970, les ouvriers à la pièce de l'extérieur, autrefois classés dans certaines industries, ne sont plus compris dans la statistique de l'emploi et leur rémunération a été prise en compte au titre des travaux sous contrat exécutés par des tiers. Les employés à la vente et à la distribution comprennent tout le personnel imputé aux frais de vente, certains chauffeurs, etc.

Stocks – Valeur comptable des stocks détenus en toute propriété au Canada, y compris les marchandises en transit ou en consignation.

Petits établissements

Pour les établissements qui remplissent une "formule abrégée", le coût des matières, fournitures et services" comprend, à partir des données de 1970, tous les services achetés, et le "total des recettes, sauf sous forme d'intérêts et de dividendes" vaut à la fois pour les livraisons de marchandises de propre fabrication et pour la production brute de l'activité totale; la valeur ajoutée est calculée à partir de ces chiffres et de la variation nette des stocks et est donc identique pour l'activité manufacturière et pour l'activité totale. Le nombre de salariés est déterminé à partir des rémunérations déclarées.

Sièges sociaux, bureaux de vente et unités auxiliaires – Classés avec l'industrie qui représente l'activité principale de la société. (Le classement de certaines de ces unités au niveau des groupes a cessé à partir des données de 1970).

STATISTICS CANADA LIBRARY
BIBLIOTHÈQUE STATISTIQUE CANADA



1010712906