


13  
**Man-made  
fibre,  
yarn  
and cloth mills**

1974

**Fabrication  
de fibres, filés et  
tissus artificiels  
et synthétiques**

1974



## SYMBOLS

The following standard symbols are used in Statistics Canada publications:

- .. figures not available.
- ... figures not appropriate or not applicable.
- nil or zero.
- - amount too small to be expressed.
- P preliminary figures.
- r revised figures.
- x confidential to meet secrecy requirements of the Statistics Act.

## ABBREVIATIONS

n.e.s.: Not elsewhere specified.

S.I.C.: Standard Industrial Classification.

## NOTES TO USERS

1. "Explanatory Notes" on selected statistical terms may be found at the back of this publication. These notes are based on the detailed "Concepts and Definitions" which are available free of charge from the Manufacturing and Primary Industries Division of Statistics Canada.
2. Principal statistics of establishments classified by size group, based on total employed, were omitted from industry reports for the years 1968-1971 and principal statistics of establishments by type of organization were last published in the 1967 industry reports. However, this information is available on request from the Manufacturing and Primary Industries Division. In the case of an extensive request, involving a large number of industries or years, it may be necessary to levy a charge.
3. Users interested in obtaining the value of production (manufacturing activity) can do so by adding cost of materials and supplies used (manufacturing activity), cost of fuel and electricity, and value added (manufacturing activity).

## SIGNES CONVENTIONNELS

Les signes conventionnels suivants sont employés uniformément dans les publications de Statistique Canada:

- .. nombres indisponibles.
- ... n'ayant pas lieu de figurer.
- néant ou zéro.
- - nombres infimes.
- P nombres provisoires.
- r nombres rectifiés.
- x confidentiel en vertu des dispositions de la Loi sur la statistique relatives au secret.

## ABRÉVIATIONS

n.c.a.: Non classé(e)s ailleurs.

C.T.I.: Classification type des industries (titre français du système de classification industrielle de 1960).

C.A.É.: Classification des activités économiques (titre français du système de classification industrielle de 1970).

## NOTES AU LECTEUR

1. On trouvera à la fin de la présente publication l'explication de certains termes statistiques. Ces explications se fondent sur les "Concepts et définitions" détaillés que l'on peut se procurer gratuitement à la Division des industries manufacturières et primaires de Statistique Canada.
2. Les tableaux renfermant les statistiques principales des établissements par tranche de taille mesurée par les effectifs ont été supprimés des publications de 1968 à 1971. Les statistiques principales des établissements selon la forme juridique ont été données pour la dernière fois dans les publications de 1967. On peut toutefois obtenir ces renseignements en s'adressant à la Division des industries manufacturières et primaires. Les demandes élaborées visant un grand nombre d'industries ou d'années pourront entraîner la facturation des frais.
3. Il suffit au lecteur qui désire connaître la valeur de la production (activité manufacturière) d'additionner le coût des matières et fournitures utilisées (activité manufacturière), le coût du combustible et de l'électricité, et la valeur ajoutée (activité manufacturière).

STATISTICS CANADA — STATISTIQUE CANADA  
Manufacturing and Primary Industries Division — Division des industries manufacturières et primaires

S.I.C. — C.A.É.  
183  
1831  
1832

MAN-MADE FIBRE, YARN AND CLOTH MILLS

---

FABRICATION DE FIBRES, FILÉS ET TISSUS ARTIFICIELS  
ET SYNTHÉTIQUES

1974

ANNUAL CENSUS  
OF MANUFACTURES

RECENSEMENT ANNUEL  
DES MANUFACTURES

Published by Authority of  
The Minister of Industry, Trade and Commerce

Publication autorisée par  
le ministre de l'Industrie et du Commerce

October - 1976 - Octobre  
5-3305-529

Price—Prix: 70 cents

Statistics Canada should be credited when republishing all or any part of this document  
Reproduction autorisée sous réserve d'indication de la source: Statistique Canada

Ottawa

NOTE

Inquiries about this publication should be addressed to Foods, Beverages and Textiles Section of the Manufacturing and Primary Industries Division in Ottawa (992-2231) or to a local office of the bureau's User Advisory Services Division:

St. John's (Nfld.) -	
Saint-Jean (T.-N.)	(726-0713)
Halifax	(426-5331)
Montréal	(283-5725)
Ottawa	(992-4734)

NOTA

Toutes demandes de renseignements sur la présente publication doivent être adressées à la Section des aliments, des boissons et des textiles de la Division des industries manufacturières et primaires, à Ottawa (992-2231) ou à un bureau local de la Division de l'assistance-utilisateurs situé aux endroits suivants:

Toronto	(966-6574)
Winnipeg	(985-3257)
Regina	(569-5403)
Edmonton	(425-5052)
Vancouver	(666-3594)

SECTION 1

MAN-MADE FIBRE, YARN AND CLOTH MILLS  
S.I.C. 183

FABRICATION DE FIBRES, FILÉS ET TISSUS ARTIFICIELS ET SYNTHÉTIQUES  
C.A.E. 183

1974

INTRODUCTION

As a result of the 1970 Standard Industrial Classification there are three sections to this report as follows:

- Section 1, Man-Made Fibre, Yarn and Cloth Mills (Sections 2 and 3 combined) (1970 S.I.C. 183)
- 2. Fibre and Filament Yarn Manufacturers (1970 S.I.C. 1831)
- 3. Throwsters, Spun Yarn and Cloth Mills (1970 S.I.C. 1832)

The above split was made as there are virtually two separate industries; there is basically no overlap in the products manufactured between the two industries.

Due to the large number of transfers in recent years between wool, man-made and cotton yarn and cloth mills, the following combined principal statistics table is presented to indicate the total trend in yarn and broad woven cloth mills since 1970.

For further information please contact the Textiles and Clothing Unit, Manufacturing and Primary Industries Division, Statistics Canada, Ottawa.

Par suite de la Classification des activités économiques de 1970, nous avons divisé cette publication en trois sections, soit:

- Section 1, Fabrication de fibres, filés et tissus artificiels et synthétiques (Sections 2 et 3 réunies) (183, C.A.E. 1970)
- 2. Fabricants de filés de fibres et de filaments (1831, C.A.E. 1970)
- 3. Moutinages, filatures et tissages (1832, C.A.E. 1970)

Cette division n'imposait puisqu'il s'agit bel et bien de deux industries; il n'y a pratiquement pas de chevauchement dans les produits qu'elles fabriquent.

A cause du grand nombre de transferts ces dernières années entre la filature de la laine, les fibres chimiques, les filés de coton et le tissage de la laine, le présent tableau de statistiques principales combinées a été conçu de manière à faire ressortir la tendance globale du secteur des filés et des tissus larges de laine depuis 1970.

Pour plus de renseignements, communiquer avec la Sous-section des textiles et du vêtement, Division des industries manufacturières et primaires, Statistique Canada, Ottawa.

S.I.C. - 181, 182, 183 - C.A.E.

CANADA

CANADA

PRINCIPAL STATISTICS, 1970-1974

STATISTIQUES PRINCIPALES, 1970-1974

Year - Année	Estab- lish- ments - Éta- blisse- ments	Manufacturing activity - Activité manufacturière							Total activity - Activité totale			
		Production and related workers - Travailleurs de la production et associés			Cost of fuel and electricity - Coût de combustible et de l'électricité	Cost of materials and supplies - Coût des matières et fournitures	Value of shipments of goods of own manu- - facture - Valeur des livraisons de produits de propre fabrication	Value added - Valeur ajoutée	Working owners and partners - Propriétaires et associés actifs	Employee - Salariés		Value added - Valeur ajoutée
		Number - Nombre	Man- hours paid - Heures- hommes payées	Wages - Salaires						Number - Nombre	Salaries and wages - Traitements et salaires	
				'000			'000					
1970 .....	188	32,014	67,746	161,675	16,669	471,370	886,304	391,587	x	40,756	232,159	601,372
1971 .....	185	31,046	65,969	169,377	18,189	482,519	894,538	375,931	x	39,321	239,996	392,251
1972 .....	176	32,410	69,627	189,221	21,953	535,758	991,673	437,616	x	41,119	265,964	448,238
1973 .....	173	32,322	68,701	202,009	22,591	597,321	1,106,373	483,218	x	40,715	281,314	501,740
1974 .....	172	31,171	67,447	218,216	27,343	488,523	1,267,786	529,111	x	43,848	308,727	603,642

TABLE 1. PRINCIPAL STATISTICS, 1961, 1965-1974  
 TABLEAU 1. STATISTIQUES PRINCIPALES, 1961, 1965-1974

Year and province - Année et province	Estab- lish- ments - Éta- blisse- ments	Manufacturing activity - Activité manufacturière						Total activity - Activité totale				
		Production and related workers - Travailleurs de la production et associés			Cost of fuel and electricity - Coût du combustible et de l'électricité	Cost of material and supplies - Coût des matières et fournitures	Value of shipments of goods of own manufacture - Valeur des livraisons de produits de propre fabrication	Value added - Valeur ajoutée	Working owners and partners - Propriétaires et associés actifs	Employees - Salariés		Value added - Valeur ajoutée
		Number - Nombre	Man- hours paid - Heures-hommes payées	Wages - Salaires						Number - Nombre	Salaries and wages - Traitements et salaires	
			\$'000									
1961	57	17,214	27,059	39,857	5,056	121,993	350,478	121,614	x	18,710	98,828	122,367
1965	64	15,933	34,306	62,238	7,434	203,256	373,842	172,304	-	20,193	87,013	172,544
1966	77	16,065	35,214	66,068	8,061	205,895	387,776	176,242	-	20,688	96,489	176,306
1967	83	16,549	35,535	69,979	8,665	222,300	413,666	184,714	-	21,036	98,413	184,908
1968	81	15,700	33,854	75,496	9,345	238,918	454,183	204,164	-	20,293	108,357	206,846
1969	91	16,963	36,622	86,939	10,032	277,858	516,209	241,115	x	21,749	123,686	242,391
1970	101	19,637	33,161	84,127	2,914	252,725	481,790	218,483	x	20,341	123,977	227,591
1971	102	15,685	33,434	90,647	11,196	280,033	494,611	198,255	x	20,729	131,047	214,423
1972	99	16,873	36,261	102,903	14,109	298,874	553,074	241,134	5	21,889	147,572	251,193
<u>1973</u>												
Newfoundland - Terre-Neuve ...	-	-	-	-	-	-	-	-	-	-	-	-
Prince Edward Island - Île-du-Prince-Édouard	-	-	-	-	-	-	-	-	-	-	-	-
Nova Scotia - Nouvelle-Écosse	2	x	x	x	x	x	x	x	x	x	x	x
New Brunswick - Nouveau-Brunswick	-	-	-	-	-	-	-	-	-	-	-	-
Québec	55	9,703	20,520	56,966	6,578	206,462	333,093	117,891	1	12,695	82,908	127,800
Ontario	44	8,140	17,513	58,559	8,327	148,010	319,356	160,769	2	9,991	78,663	167,681
Manitoba	-	-	-	-	-	-	-	-	-	-	-	-
Saskatchewan	-	-	-	-	-	-	-	-	-	-	-	-
Alberta	1	x	x	x	x	x	x	x	x	x	x	x
British Columbia - Colombie-Britannique	1	x	x	x	x	x	x	x	x	x	x	x
Yukon and Northwest Territories - Yukon et Territoires du Nord-Ouest	-	-	-	-	-	-	-	-	-	-	-	-
Total	103	18,168	38,792	118,065	15,175	361,201	667,141	287,094	4	23,094	164,976	304,940
<u>1974</u>												
Newfoundland - Terre-Neuve ...	-	-	-	-	-	-	-	-	-	-	-	-
Prince Edward Island - Île-du-Prince-Édouard	-	-	-	-	-	-	-	-	-	-	-	-
Nova Scotia - Nouvelle-Écosse	2	x	x	x	x	x	x	x	x	x	x	x
New Brunswick - Nouveau-Brunswick	1	x	x	x	x	x	x	x	x	x	x	x
Québec	55	9,114	19,639	61,030	9,237	217,736	360,270	139,740	2	12,133	90,971	153,383
Ontario	42	7,909	17,018	63,889	10,562	178,522	355,316	178,361	1	9,907	87,637	187,145
Manitoba	-	-	-	-	-	-	-	-	-	-	-	-
Saskatchewan	-	-	-	-	-	-	-	-	-	-	-	-
Alberta	1	x	x	x	x	x	x	x	x	x	x	x
British Columbia - Colombie-Britannique	1	x	x	x	x	x	x	x	x	x	x	x
Yukon and Northwest Territories - Yukon et Territoires du Nord-Ouest	-	-	-	-	-	-	-	-	-	-	-	-
Total	102	17,365	37,390	127,725	20,115	404,168	733,071	326,861	4	22,517	182,986	350,890
Percentage change - Taux de variation:												
1972-1973	+ 4.0	+ 7.7	+ 7.0	+ 14.7	+ 7.6	+ 20.9	+ 20.6	+ 19.1	- 20.0	+ 5.5	+ 11.6	+ 21.4
1973-1974	- 1.0	- 4.4	- 3.6	+ 8.2	+ 32.6	+ 11.9	+ 9.9	+ 13.9	-	- 2.5	+ 10.9	+ 15.1

TABLE 2. SHIPMENTS OF SELECTED GOODS OF OWN MANUFACTURE - ALL INDUSTRIES, 1973 AND 1974  
 TABLEAU 2. LIVRAISONS DE CERTAINS PRODUITS DE PROPRE FABRICATION - TOUTES INDUSTRIES, 1973 ET 1974

(Includes shipments of establishments classified to other industries which manufacture, as a secondary activity, the commodities listed)  
 (Comprend les livraisons des établissements classés dans d'autres industries qui, à titre d'activité secondaire, fabriquent les marchandises énumérées)

A. Broad woven Synthetic Fabrics - Tissus synthétiques larges

Description	1973			1974		
	Pounds - Livres	Square yards - Mètres carrés	Value - Valeur	Pounds - Livres	Square yards - Mètres carrés	Value - Valeur
	'000	'000	\$'000	'000	'000	\$'000
<b>Cotton mixtures - Mélanges de coton:</b>						
Cotton and spun polyester - Coton et polyester "spun" .....	x	x	x	x	x	x
Cotton and other spun fibres - Coton et autres fibres "spun" .....	29,316	96,234	52,822	4,119	10,360	12,099
Cotton and filament fibres - Coton et fibres de filament .....						
<b>Man-made fibre - Fibres synthétiques:</b>						
<b>Non-blended man-made fibres - Fibres synthétiques non mélangées:</b>						
Cellulosic (except pile and elastic) - Cellulosiques (sauf à poil et élastiques) .....	21,631	98,301	40,043	x	x	x
Polyamide (nylon) .....	7,643	39,214	25,351	9,434	33,648	27,896
10 Polyester (except pile and elastic) - Polyester (sauf à poil et élastiques) .....	3,153	12,303	10,072	3,781	15,863	12,932
Other (except pile and elastic) - Autres (sauf à poil et élastiques) .....	31,557	121,021	32,519	40,369	153,232	41,042
<b>Man-made fibre blends (except cotton and wool) - Mélanges de fibres synthétiques (sauf coton et laine):</b>						
Cellulosic blends (except pile and elastic) - Mélanges cellulosiques (sauf à poil et élastiques) .....	6,348	14,219	13,193	5,990	13,832	13,310
Nylon blends (except pile and elastic) - Mélanges de nylon (sauf à poil et élastiques) .....	774	1,387	2,184	761	917	1,243
Other blends (except pile and elastic) - Autres mélanges (sauf à poil et élastiques) .....	2,515	4,532	4,994	2,645	4,892	6,176
<b>Pile fabric - Tissus à poil:</b>						
Cellulosic - Cellulosiques .....						
Other pile fabrics - Autres tissus à poil .....	3,053	5,313	11,442	2,868	5,249	11,860
<b>Elastic fabrics - Tissus élastiques</b>						
Shipments - Total - Livraisons .....	103,190	392,524	192,621	123,768	450,090	237,138
	metric tonnes	square metres		metric tonnes	square metres	
	métriques	mètres carrés		métriques	mètres carrés	
<b>Cotton mixtures - Mélanges de coton:</b>						
Cotton and spun polyester - Coton et polyester "spun" .....	x	x	x	x	x	x
Cotton and other spun fibres - Coton et autres fibres "spun" .....	12,935	40,464	52,822	1,868	8,662	12,099
Cotton and filament fibres - Coton et fibres de filament .....						
<b>Man-made fibre - Fibres synthétiques:</b>						
<b>Non-blended man-made fibres - Fibres synthétiques non mélangées:</b>						
Cellulosic (except pile and elastic) - Cellulosiques (sauf à poil et élastiques) .....	9,812	82,192	40,043	x	x	x
Polyamide (nylon) .....	3,467	32,788	25,351	4,279	29,974	27,896
Polyester (except pile and elastic) - Polyester (sauf à poil et élastiques) .....	1,430	10,287	10,072	1,715	13,096	12,932
Other (except pile and elastic) - Autres (sauf à poil et élastiques) .....	14,314	101,189	32,518	18,310	129,794	41,042
<b>Man-made fibre blends (except cotton and wool) - Mélanges de fibres synthétiques (sauf coton et laine):</b>						
Cellulosic blends (except pile and elastic) - Mélanges cellulosiques (sauf à poil et élastiques) .....	2,879	11,889	13,193	2,717	11,565	13,310
Nylon blends (except pile and elastic) - Mélanges de nylon (sauf à poil et élastiques) .....	351	1,160	2,184	345	766	1,243
Other blends (except pile and elastic) - Autres mélanges (sauf à poil et élastiques) .....	1,141	3,789	4,994	1,200	4,090	6,176
<b>Pile fabric - Tissus à poil:</b>						
Cellulosic - Cellulosiques .....						
Other pile fabrics - Autres tissus à poil .....	1,183	4,442	11,442	1,292	4,389	11,860
<b>Elastic fabrics - Tissus élastiques</b>						
Shipments - Total - Livraisons .....	47,713	328,200	192,621	56,141	383,022	237,138

45,151

TABLE 2. SHIPMENTS OF SELECTED GOODS OF OWN MANUFACTURE - ALL INDUSTRIES, 1973 AND 1974 - Concluded  
 TABLEAU 2. LIVRAISONS DE CERTAINS PRODUITS DE PROPRE FABRICATION - TOUTES INDUSTRIES, 1973 ET 1974 - fin

B. Broad woven Synthetic Fabric by Type and Construction - Tissus synthétiques larges, par genre et construction

Description	Vitrose rayon and/or acetate rayon over 85%	Nylon and nylon mixtures	Polyester and polyester mixtures	All other	Total
	Rayonne viscose et/ou rayonne acétate plus de 85 %	Nylon et mélanges de nylon	Polyester et mélanges de polyester	Tous autres	
	square yards - '000 - verges carrées				
<b>1973</b>					
Drain fabric - Tissus pour la confection de robes	(1)	(1)	x	(1)	x
Lining fabric - Tissus pour doublures	(1)	(1)	x	(1)	x
Other apparel fabric - Autres tissus pour vêtements	8,262	78,966	x	3,671	x
Upholstery, drapery, curtain and slip cover fabric - Tissus pour le capitonnage, les tentures et les housses	23,303	1,332	9,739	12,245	50,619
Other furnishing and industrial fabric - Autres tissus d'aménagement et à usage industriel	(1)	2,375	x	137,321	160,112
<b>Total</b>	<b>117,707</b>	<b>40,645</b>	<b>x</b>	<b>153,387</b>	<b>x</b>
	square metres - '000 - mètres carrés				
Drain fabric - Tissus pour la confection de robes	(1)	(1)	x	(1)	x
Lining fabric - Tissus pour doublures	(1)	(1)	x	(1)	x
Other apparel fabric - Autres tissus pour vêtements	6,891	26,203	x	3,237	x
Upholstery, drapery, curtain and slip cover fabric - Tissus pour le capitonnage, les tentures et les housses	22,829	1,114	8,143	10,238	42,324
Other furnishing and industrial fabric - Autres tissus d'aménagement et à usage industriel	(1)	1,986	x	114,651	133,674
<b>Total</b>	<b>98,418</b>	<b>33,984</b>	<b>x</b>	<b>128,251</b>	<b>x</b>

(1) included in total. - Compris dans total.

Other Products - Autres produits

Description	1973		1974		
	Produced - Produits	Shipped - Livrés	Produced - Produits	Shipped - Livrés	
	lb. - '000 - liv	'000	lb. - '000 - liv	'000	
Staple fibre and tow (except cigarette tow) (1) - Fibres synthétiques et câbles (tow) (sauf fibres pour filtres de cigarettes) (1)	133,244	139,630	63,801	127,961	72,962
Waste, staple fibre - Déchets, fibres synthétiques	...	18,337	2,516	...	5,085
Filament yarn, stretch and other textured: polyamide (nylon) - Filés de filament, étirables et autres filés traités: polyamide (nylon)	...	47,568 <sup>F</sup>	50,934 <sup>F</sup>	...	52,406
Other filament yarn, stretch and other textured - Autres filés de filament, étirables et autres filés traités	...	25,492 <sup>F</sup>	34,134 <sup>F</sup>	...	35,206
	metric tonnes métriques		metric tonnes métriques		
Staple fibre and tow (except cigarette tow) (1) - Fibres synthétiques et câbles (tow) (sauf fibres pour filtres de cigarettes) (1)	60,438	63,335	63,801	58,042	72,962
Waste, staple fibre - Déchets, fibres synthétiques	...	8,408	2,516	...	5,085
Filament yarn, stretch and other textured: polyamide (nylon) - Filés de filament, étirables et autres filés traités: polyamide (nylon)	...	21,376	50,934	...	52,406
Other filament yarn, stretch and other textured - Autres filés de filament, étirables et autres filés traités	...	11,563	34,134	...	35,206

(1) Excludes the cordage and twine industry. - Excluant la corderie et ficellerie (fabrication).

2204.6227

*Handwritten notes:*  
 s/p published total



TABLE 3. TOTAL SPUN YARNS IN ALL INDUSTRIES, (1) WHETHER PRODUCED FOR OWN USE, FOR SALE OR ON COMMISSION

TABLEAU 3. TOTAL DES FILÉS FABRIQUÉS DANS L'ENSEMBLE DES ÉTABLISSEMENTS INDUSTRIELS (1), POUR UTILISATION PROPRE, VENTE OU SUR COMMANDE

Description	Quantity - quantité			
	1973		1974	
	pounds *000 livres	metric tonnes métriques	pounds *000 livres	metric tonnes métriques
Spun yarn - Filés fabriqués:				
Wholly of cotton - Tout coton	131,269	59,543	125,194	56,787
Cotton blends - Mélanges de coton	39,068	17,721	45,607	20,776
Wholly of wool - Tout laine	15,171	6,891	7,118	3,219
Wool mixtures - Mélanges de laine	22,456	10,186	18,842	8,547
Wholly of one non-woven fibre - Entièrement du même genre de fibres synthétiques:				
Cellulose - Cellulosiques	10,984	4,973	9,524	4,320
Non-cellulose - Non-cellulosiques:				
Acrylic - Acryliques	39,437	17,915	31,823	14,457
Other - Autres	22,049	10,001	21,757	9,869
Man-made fibre blends - Mélanges de fibres synthétiques				
All other yarns (including mohair mixtures, alpaca, etc.) - Tous autres filés (y compris mélanges de mohair, alpaga, etc.)	15,923	7,223	17,752	8,052
Total	287,357	130,743	270,067	126,129

(1) Includes total spun yarn by the Cotton Yarn and Cloth Mills, the Wool Mills, the Synthetic Textile Mills, the Hosiery and Knitting Mills and Carpet Industries. - Comprend le total des filés fabriqués produits par les fabriques de filés et de tissus de coton, les fabriques de filés et de draps de laine, les fabriques de textiles synthétiques, l'industrie des bas et tricotés, et des tapisseries.

TABLE 4. MACHINERY IN PLACE 1973 AND 1974

TABLEAU 4. OUTILLAGE INSTALLÉ, 1973 ET 1974

	Number - Nombre	
	1973	1974
Rag pickers - Chiffonniers	74	32
Garnets - Garnettes	43	32
Cards - Cardea	531	504
Combers - Poigneuses	35	35
Spinning spindles - Broches de filage:		
Woolen	11,020	13,420
Worsted	29,724	26,380
Cotton - Coton	128,570	127,242
Other - Autres	74,410	77,098
Twisting and doubling - De retordage et doublage	179,458	175,489
Throwing, texturing - De moulinage, à texture	67,578	41,875
Winding - À bobinage	24,249	23,694
Other - Autres	4,801	4,997
Looms, broad woven fabrics, automatic - Mâtiere, à tissus larges, automatiques	7,034	6,921
Looms broad woven fabrics, non-automatic - Mâtiere, à tissus larges, non-automatiques	x	264
Looms, narrow fabrics - Mâtiere à tissus étroits	x	x
Knitting machines - Machines à tricoter	x	x

TABLE 5. SPINNING SPINDLES AND LOOM HOURS, 1974

TABLEAU 5. HEURES DE FILLAGE ET DE TISSAGE, 1974

	Spinning spindles - Fillage hours - *000 - heures	Looms - Tissage hours - heures
Possible estimated on a single shift basis - Nombre possible estimées sur la base d'un seul "shift"	411,116	17,144
Actual - Nombre réel	1,078,454	43,676



2



SECTION 2

FIBRE AND FILAMENT YARN MANUFACTURERS  
S.I.C. 1811

FABRICANTS DE FILÉS DE FIBRES ET DE FILAMENTS  
C.A.E. 1811

1974

Definition of Industry

The industry is defined as comprising those establishments primarily engaged in manufacturing man-made textile fibres (including glass) and the extrusion of man-made textile filament yarns.

Review of 1974

The industry experienced a good year in terms of dollar shipments rising 25.2% to \$270.5 million over the revised 1973 figure of \$215 million. However, based on the volume of shipments of continuous man-made fibre, the principal output of this industry, the industry recorded a decline in shipments of about 6% to 162.9 million pounds - 82 955 t (metric tonnes). This negative growth was also reflected in shipments of staple fibre, tow and tops which declined in volume by 15% to 96.7 million pounds - 43 879 t (metric tonnes) yet increased 3% an average unit price (see Table 7).

One of the causes for the general softness in demand for man-made fibre was the effects of the 1974 economic slowdown on the principal markets of man-made fibre namely, apparel, carpets, fibres and reinforced plastics.

The number of production workers remained virtually constant at 5,352 while the number of hours paid declined marginally to 11,471 a decrease of 3.7% from 1973. Average production wages paid rose 8% to \$8.97.

Définition de l'industrie

Cette industrie comprend les établissements dont l'activité principale est la fabrication de fibres textiles artificielles et synthétiques (y compris en fibre de verre) et l'extrusion de filés synthétiques et artificiels.

Revue de 1974

Les livraisons de l'industrie ont grimpé de \$215 millions en 1973 (chiffre révisé) à \$270.5 millions l'année suivante, affichant ainsi une hausse de 25.2 %. Toutefois, le volume des livraisons de fibres chimiques et synthétiques continues, qui représentent la principale production de l'industrie, a atteint 162.9 millions de livres - 82 955 t (tonnes métriques), une baisse de 6 % environ. Les livraisons de fibres, de filasses et de poignées cellulosiques se sont également ressenties de cette croissance négative. En effet, leur volume a subi une baisse de 15 % pour atteindre 96.7 millions de livres - 43 879 t (tonnes métriques) et leur prix unitaire moyen a augmenté de 3 % (voir le tableau 7).

L'affaiblissement général de la demande de fibres chimiques et synthétiques est partiellement attribuable aux effets du ralentissement économique de 1974 sur les principaux marchés de fibres chimiques, c'est-à-dire les vêtements, les tapis, les pneus et les plastiques renforcés.

Le nombre de travailleurs de la production s'est maintenu à peu près au même niveau (5,352), tandis que le nombre d'heures rémunérées a subi une diminution marginale de 3.7 % au regard de 1973 pour s'établir à 11,471. Les salaires moyens versés ont atteint \$8.97, une progression de 8 %.

TABLE 1. PRINCIPAL STATISTICS, 1970-1974  
TABLEAU 1. STATISTIQUES PRINCIPALES, 1970-1974

Year and province Année et province	Estab- lish- ments Éta- blisse- ments	Manufacturing activity - Activité manufacturière							Total activity - Activités totale			
		Production and related workers Travailleurs de la production et assimilés			Cost of fuel and elec- tricity Coût du combus- tible et de l'élec- tricité	Cost of materials and supplies Coût des ma- tières et four- nitures	Value of shipments of own manu- facture Valeur des livraisons de produits de propre fabrication	Value added Valeur ajoutée	Working owners and partners Proprié- taires et associés actifs	Employees Salariés		Value added Valeur ajoutée
		Number Nombre	Hou- r- hours paid Heures- hommes payées	Wages Salaires						Number Nombre	Salaries and wages Traite- ments et salaires	
					\$'000		\$'000		\$'000			
1961												
1963												
1966												
1967												
1968												
1969												
1970	12	5,383	11,391	36,245	5,501	83,906	198,085	105,720	-	7,422	54,534	114,734
1971	13	5,215	11,368	37,972	6,116	90,191	198,957	96,070	-	7,064	55,723	109,848
1972	12	5,151	11,299	40,112	8,059	80,532	197,990	107,770	-	6,877	57,689	115,498
<u>1973</u>												
Newfoundland - Terre-Neuve	-	-	-	-	-	-	-	-	-	-	-	-
Prince Edward Island - Île- du-Prince-Édouard	-	-	-	-	-	-	-	-	-	-	-	-
Nova Scotia - Nouvelle-Écosse	-	-	-	-	-	-	-	-	-	-	-	-
New Brunswick - Nouveau- Brunswick	-	-	-	-	-	-	-	-	-	-	-	-
Québec	2	x	x	x	x	x	x	x	x	x	x	x
Ontario	8	x	x	x	x	x	x	x	x	x	x	x
Manitoba	-	-	-	-	-	-	-	-	-	-	-	-
Saskatchewan	-	-	-	-	-	-	-	-	-	-	-	-
Alberta	1	x	x	x	x	x	x	x	x	x	x	x
British Columbia - Colombie- Britannique	-	-	-	-	-	-	-	-	-	-	-	-
Yukon and Northwest Terri- tories - Yukon et Terri- toires du Nord-Ouest	-	-	-	-	-	-	-	-	-	-	-	-
Total	11	5,335	11,907	44,364	8,171	97,787 <sup>f</sup>	236,978 <sup>f</sup>	127,421 <sup>f</sup>	-	6,988	62,449	143,275 <sup>f</sup>
<u>1974</u>												
Newfoundland - Terre-Neuve	-	-	-	-	-	-	-	-	-	-	-	-
Prince Edward Island - Île- du-Prince-Édouard	-	-	-	-	-	-	-	-	-	-	-	-
Nova Scotia - Nouvelle-Écosse	-	-	-	-	-	-	-	-	-	-	-	-
New Brunswick - Nouveau- Brunswick	-	-	-	-	-	-	-	-	-	-	-	-
Québec	2	x	x	x	x	x	x	x	x	x	x	x
Ontario	8	x	x	x	x	x	x	x	x	x	x	x
Manitoba	-	-	-	-	-	-	-	-	-	-	-	-
Saskatchewan	-	-	-	-	-	-	-	-	-	-	-	-
Alberta	1	x	x	x	x	x	x	x	x	x	x	x
British Columbia - Colombie- Britannique	-	-	-	-	-	-	-	-	-	-	-	-
Yukon and Northwest Terri- tories - Yukon et Terri- toires du Nord-Ouest	-	-	-	-	-	-	-	-	-	-	-	-
Total	11	5,352	11,471	48,953	10,716	122,484	270,536	145,510	-	7,033	68,634	167,029
Percentage change - Taux de variation:												
1972-1973	- 8.3	+ 3.6	+ 5.4	+ 10.6	+ 1.4	+ 21.6 <sup>f</sup>	+ 19.7 <sup>f</sup>	+ 18.2 <sup>f</sup>	-	+ 1.6	+ 8.3	+ 23.6 <sup>f</sup>
1973-1974	-	+ 0.3	- 3.7	+ 8.3	+ 31.1	+ 25.2	+ 14.2	+ 14.2	-	+ 0.6	+ 9.9	+ 16.6

TABLE 2. EMPLOYMENT AND PAYROLL, 1973 AND 1974  
 TABLEAU 2. EFFECTIFS ET RÉMUNÉRATIONS, 1973 ET 1974

Year and province Année et province	Employees Salariés										Salaries and wages Traitements et salaires				
	Production and related workers Travailleurs de la production et assimilés				Administrative and office Administration et bureau		Sales and distribution(1) Vente et distribution(1)		Total		Production and related workers Travailleurs de la production et assimilés		Administrative and office Administration et bureau	Sales and distribution Vente et distribution	Total
	Manufacturing Fabrication		Other Autres						Manufacturing Fabrication	Other Autres					
	M	F	M	F	M	F	M	F	M	F	M	F			
	number - nombre										\$'000				
1973															
Newfoundland - Terre-Neuve															
Prince Edward Island - Île-du-Prince-Édouard															
Nova Scotia - Nouvelle-Écosse															
New Brunswick - Nouveau-Brunswick															
Québec	x	x	x	x	x	x	x	x	x	x	x	x	x	x	x
Ontario	x	x	x	x	x	x	x	x	x	x	x	x	x	x	x
Manitoba															
Saskatchewan															
Alberta	x	x	x	x	x	x	x	x	x	x	x	x	x	x	x
British Columbia - Colombie-Britannique															
Yukon and Northwest Territories - Yukon et Territoires du Nord-Ouest															
Total	4,444	891	100	10	1,238	283	16	6	5,798	1,190	64,364	952	16,860	273	62,449
1974															
Newfoundland - Terre-Neuve															
Prince Edward Island - Île-du-Prince-Édouard															
Nova Scotia - Nouvelle-Écosse															
New Brunswick - Nouveau-Brunswick															
Québec	x	x	x	x	x	x	x	x	x	x	x	x	x	x	x
Ontario	x	x	x	x	x	x	x	x	x	x	x	x	x	x	x
Manitoba															
Saskatchewan															
Alberta	x	x	x	x	x	x	x	x	x	x	x	x	x	x	x
British Columbia - Colombie-Britannique															
Yukon and Northwest Territories - Yukon et Territoires du Nord-Ouest															
Total	4,464	888	81	6	1,284	287	16	7	5,845	1,188	48,053	895	19,376	310	68,634

(1) Includes employees at other locations. - Inclus les employés à d'autres emplacements.

TABLE 3. PRINCIPAL STATISTICS CLASSIFIED BY TOTAL EMPLOYED, (1) 1974  
 TABLEAU 3. STATISTIQUES PRINCIPALES SUIVANT LE NOMBRE TOTAL DE PERSONNES OCCUPÉES (1), 1974

Size group Tranche de taille	Establishments Établissements	Manufacturing activity - Activité manufacturière						Total activity - Activité totale				
		Production and related workers Travailleurs de la production et assimilés			Cost of fuel and electricity Coût du combustible et de l'électricité	Cost of materials and supplies Coût des matières et fournitures	Value of shipments of goods of own manufacture Valeur des livraisons de produits de propre fabrication	Value added Valeur ajoutée	Working owners and partners Propriétaires et associés actifs	Employee - Salariés		Value added Valeur ajoutée
		Number Nombre	Man-hours paid Heures-hommes payées	Wages Salaires						Number Nombre	Salaries and wages Traitements et salaires	
0-4												
5-9												
10-19												
20-49												
50-99	1	344	732	2,312	193	3,809	12,638	6,519		403	3,214	6,535
100-199	2											
200-499	4											
500-999	1	1,528	3,309	13,195	4,526	34,362	77,796	41,966		1,980	18,555	47,314
1,000 - or over - ou plus	3	3,480	7,430	32,347	5,997	82,313	180,101	97,026				
Head offices, sales offices and auxiliary units - Sièges sociaux, bureaux de vente et unités auxiliaires										4,650	46,865	113,160
Total	11	5,352	11,471	48,053	10,716	122,484	270,536	145,510		7,033	68,634	167,029

(1) Includes working owners and partners. - Les propriétaires et associés actifs sont inclus.

TABLE 4. INVENTORIES, 1974  
TABLEAU 4. STOCKS, 1974

Province	Manufacturing activity - Activité manufacturière				Non-manufacturing activity - Activité non-manufacturière
	Materials, supplies, etc. - Matériaux, fournitures, etc.	Goods in process - Produits en cours	Finished products of own manufacture - Produits finis de propre fabrication	Total	Products or materials purchased for resale - Produits ou matières achetées pour la revente
book value - \$'000 - valeur comptable					
Opening - Ouverture:					
Newfoundland - Terre-Neuve					
Prince Edward Island - Île-du-Prince-Édouard					
Nova Scotia - Nouvelle-Écosse					
New Brunswick - Nouveau-Brunswick					
Québec	x	x	x	x	x
Ontario	x	x	x	x	x
Manitoba					
Saskatchewan					
Alberta	x	x	x	x	x
British Columbia - Colombie-Britannique					
Yukon and Northwest Territories - Yukon et Territoires du Nord-Ouest					
Total	13,161	2,553	12,760	28,474	1,930
Closing - Fermeture:					
Newfoundland - Terre-Neuve					
Prince Edward Island - Île-du-Prince-Édouard					
Nova Scotia - Nouvelle-Écosse					
New Brunswick - Nouveau-Brunswick					
Québec	x	x	x	x	x
Ontario	x	x	x	x	x
Manitoba					
Saskatchewan					
Alberta	x	x	x	x	x
British Columbia - Colombie-Britannique					
Yukon and Northwest Territories - Yukon et Territoires du Nord-Ouest					
Total	20,898	3,466	20,021	44,345	5,078

TABLE 5. PURCHASED FUEL AND ELECTRICITY USED, 1973 AND 1974  
TABLEAU 5. COMBUSTIBLE ET ÉLECTRICITÉ ACHETÉS ET UTILISÉS, 1973 ET 1974

Description	1973			1974		
	Quantity - Quantité		Cost - Coût	Quantity - Quantité		Cost - Coût
	short tons - tonnes courtes	metric tonnes - métriques	\$'000	short tons - tonnes courtes	metric tonnes - métriques	\$'000
Coal and coke - Charbon et coke						
	cubic feet '000 pièdes cubes	cubic metres '000 mètres cubes		cubic feet '000 pièdes cubes	cubic metres '000 mètres cubes	
Natural gas - Gaz naturel	3,258,959	92 283	1,320	2,626,035	74 361	1,929
	'000 gallons '000 litres	'000 litres		'000 gallons '000 litres	'000 litres	
Gasoline - Essence	46	209	21	47	214	26
Kerosene, stove oil (No. 1 fuel oil) - Kérosène, mazout pour poêles (mazout n° 1)	47	214	11	2,079	9 451	437
Diesel oil - Huile diesel	6	27	2	7	32	2
Light fuel oil (Nos. 2 and 3) - Mazouts légers (nos 2 et 3)	14	64	3	16	73	6
Heavy fuel oil (Nos. 4, 5 and 6) - Mazouts lourds (nos 4, 5 et 6)	33,248	151 146	3,303	30,177	137 187	4,634
Liquefied petroleum gases (propane, butane, etc.) - Gaz de pétrole liquéfiés (propane, butane, etc.)	32	145	7	51	232	16
		'000 kWh			'000 kWh	
Electricity purchased (include service charge) - Électricité achetée (y compris le coût de service)	443 392		1,477	432 598		3,645
Other fuel (include steam purchased) - Autres combustibles (inclure vapeur achetée)	...		29	...		32
Fuel and electricity - Total - De combustible et de l'électricité	...		8,171	...		10,716

Note: '000 litres = 1 cubic metre. - Nota: '000 litres = 1 mètre cube.

TABLE 6. MATERIALS AND SUPPLIES - MANUFACTURING ACTIVITY, 1973 AND 1974  
 TABLEAU 6. MATIÈRES ET FOURNITURES - ACTIVITÉ MANUFACTURIÈRE, 1973 ET 1974

Description	1973			1974		
	Quantity - Quantité		Cost - Coût	Quantity - Quantité		Cost - Coût
	short tons tonnes courtes	metric tonnes métriques	\$'000	short tons tonnes courtes	metric tonnes métriques	\$'000
<b>Materials used - Matières utilisées:</b>						
<b>Fibres:</b>						
Raw cotton - Coton brut .....	-	-	-	-	-	-
Staple, tow and tops, cellulosic(1) - Fibres, filasses (tow) et peigné (tops), cellulosiques(1) .....	-	-	-	-	-	-
Wood pulp - Pâte de bois .....	30,846	46 127	10,897	30,299	45 620	14,443
	pounds '000 livres	1 102 304 5		pounds '000 livres	1 102 323 0	
Synthetic resins - Résines synthétiques .....	76,633	34 760	16,195	82,304	37 786	18,841
Other raw stock - Autres matières brutes .....	...	...	-	...	...	-
Filament yarns (excluding tire and cretech) - Filés de filament (sauf pour pneus et stretch):	2 204 63					
Cellulosic(1) - Cellulosiques(1) .....	1,256	970	852	1,163	528	1,137
Non-cellulosic(2) - Non cellulosiques(2):						
Nylon .....	535	243	660	226	103	390
Other - Autres .....	283	128	329	821	373	1,201
Fiberglass yarn (excl. tire cord yarn) - Filés en fibre de verre (excl. filés pour pneus) .....	37	17	65	22	10	52
Oils, processing - Huiles, fabrication .....	...	...	706	...	...	1,145
Dyes - Teintures .....	...	...	333	...	...	341
Chemicals - Ingrédients chimiques .....	...	...	44,859	...	...	50,472
Pigments .....	...	...	-	...	...	1,347
All other - Tous autres .....	...	...	4,373	...	...	3,173
<b>Containers and other packaging materials and supplies used - Contenants et autres matières et fournitures d'emballage utilisées:</b>						
Paper, all kinds - Papier, toutes sortes .....	...	...	204	...	...	38
Folding and set-up (rigid) boxes, paperboard - Boîtes pliantes et montées (rigides) en carton .....	...	...	34	...	...	1
Corrugated boxes and cartons - Boîtes et cartons en car- ton ondulé .....	...	...	2,114	...	...	2,599
Tubes and cones - Cônes et tubes .....	...	...	1,320	...	...	1,829
Labels, tags and printed wrappers - Étiquettes et embal- lages imprimés .....	...	...	224	...	...	222
Plastic bags - Sacs en plastique .....	...	...	-	...	...	121
All other - Tous autres .....	...	...	704	...	...	763
Operating, maintenance and repair supplies used (excluding fuel) - Fournitures d'exploitation, d'entretien et de réparation utilisées (excluant le combustible) .....	...	...	9,150	...	...	10,053
Amount paid out to others for work done on materials owned by establishments - Montant versé à d'autres pour travail exécuté sur des matières appartenant aux établissements .....	...	...	4,576	...	...	13,914
<b>Total .....</b>	...	...	<b>97,797</b>	...	...	<b>122,484</b>

(1) Cellulosic includes viscose, acetate and triacetate rayon. - Cellulosique, y compris viscose, acétate et rayonne triacétate.

(2) Non-cellulosic includes all man-made fibres other than cellulosic. - Non-cellulosique - y compris toutes fibres synthétiques autres que les fibres cellulosiques.

TABLE 7. SHIPMENTS OF GOODS OF OWN MANUFACTURE, 1973 AND 1974  
 TABLEAU 7. LIVRAISONS DE PRODUITS DE PROPRE FABRICATION, 1973 ET 1974

Description	1973			1974		
	Quantity - Quantité		Value - Valeur	Quantity - Quantité		Value - Valeur
	pounds '000 livres	metric tonnes métriques	\$'000	pounds '000 livres	metric tonnes métriques	\$'000
Products - Produits:						
Man-made staple fibre, tow and tops (excl. cigarette tow) - Fibres synthétiques, filasses (tow) et peignés (tops) (sauf filasses pour filtres de cigarettes) .....	113,812	51 624	46,417	96,736	43 879	54,957
Continuous man-made fibre yarns - Filés continus de fibres synthétiques:						
Tire cord yarn (man-made, glass, etc.) - Filés pour pneumatiques (synthétiques, verres, etc.) .....	(1)	(1)	(1)	(1)	(1)	(1)
Filament yarn, stretch and other textured(2) - Filés de filament étirables et autres traités(2) .....	(1)	(1)	(1)	(1)	(1)	(1)
All other continuous man-made fibre yarns - Tous autres filés continus de fibres synthétiques .....	191,903 <sup>r</sup>	87 938	162,866 <sup>r</sup>	182,884	82 955	179,713
All other products - Tous autres produits .....	...	...	30,188	...	...	38,595
Amount received in payment for work done on materials and products owned by others - Montant reçu en paiement de travail exécuté sur des matières et produits appartenant à d'autres .....	...	...	-	...	...	-
Less adjustment for value of sales taxes, excise duties and outward transportation charges which could not be deducted from individual commodity items described above - Moins rectification pour tenir compte de la valeur des taxes de vente, des droits d'accise et des frais de transport vers l'extérieur qui n'ont pu être déduits de chacun des produits décrits ci-dessus .....	...	...	(2,493)	...	...	(2,729)
Adjusted value of shipments and work done - Total - Valeur rectifiée des livraisons et du travail exécuté .....	...	...	236,278 <sup>r</sup>	...	...	270,536

(1) Included with "All other continuous man-made fibre yarns." - Compris dans "Tous autres filés continus de fibres synthétiques."

(2) See section 1, Table 2C for all industry totals. - Voir section 1, tableau 2C, total, toutes industries.



SECTION 3

THROWSTERS, SPUN YARN AND CLOTH MILLS  
S.I.C. 1832

MOULINAGES, FILATURES ET TISSAGES  
C.A.E. 1832

1974

Definition of Industry

In terms of the 1970 Standard Industrial Classification, this industry is defined as including those establishments primarily engaged in throwing and spinning man-made yarn and in weaving fabrics wholly or mainly of man-made fibre yarns.

Review of 1974

A worldwide recession in the textiles sector, although not as severe in Canada as in some European and Far Eastern countries, has adversely affected the Canadian industry due to lower consumer demand, falling prices and liquidation of abnormally high inventories. The resultant increased flow of imports, particularly from low-cost Asian countries has absorbed a good part of the domestic consumer demand and limited the industry's growth to 7.5% measured by the value of shipments of own manufacture. These reached \$462.5 million in 1974.

Increased wage pressures were also evident in 1974 as average production wages paid rose 15.5% to \$6,532. These pressures will continue into 1975 as a number of collective agreements are due to expire early in 1975.

Employment in the industry fell 6.4% to just slightly over 12,000 production workers, while the average hours paid to these workers rose to 2,158 hours from 2,095 hours in 1973.

General Comments

Shipments in Table 7, particularly broad woven cloth, have been abridged in order that shipments on an all-industry basis may be presented in Section 1, Table 2 A, of this publication.

Définition de l'industrie

Selon la Classification des activités économiques de 1970, cette industrie comprend les établissements dont l'activité principale consiste à mouliner et à filer des fibres synthétiques et à fabriquer des tissus entièrement ou principalement en fibres synthétiques.

Revue de 1974

Un ralentissement mondial de l'industrie textile (moins prononcé au Canada que dans certains pays européens et d'Extrême-Orient) a touché l'industrie canadienne en raison de la faible demande de consommation, d'une baisse des prix et de la liquidation des stocks anormalement élevés. L'accroissement des importations qui a suivi, surtout en provenance des pays asiatiques où la main-d'œuvre est peu coûteuse, a absorbé une bonne partie de la demande intérieure de consommation et limité la croissance de cette industrie à 7.5% (selon la valeur des livraisons de produits de propre fabrication qui a atteint \$462.5 millions en 1974).

Les pressions salariales ont également été importantes en 1974 puisque les salaires moyens à la production se sont accrus de 15.5% pour atteindre \$6,532. Des pressions continueront de s'exercer en 1975 en raison de l'expiration d'un certain nombre de conventions collectives tôt en début d'année.

Le nombre de travailleurs de la production a fléchi de 6.4% pour se situer à un peu plus de 12,000, tandis que la moyenne des heures rémunérées est passée de 2,095 en 1973 à 2,158 en 1974.

Remarques générales

Les livraisons indiquées au tableau 7 (spécialement de tissu large) ont été résumées afin de pouvoir présenter au tableau 2A de la section 1 de cette publication les livraisons de toute l'industrie.

TABLE 1. PRINCIPAL STATISTICS, 1970-1974  
 TABLEAU 1. STATISTIQUES PRINCIPALES, 1970-1974

Year and province — Année et province	Estab- lish- ments — Éca- blisse- ments	Manufacturing activity — Activité manufacturière							Total activity — Activité totale			
		Production and related workers — Travailleurs de la production et assimilés			Cost of fuel and elec- tricity — Coût du combus- tible et de l'élec- tricité	Cost of materials and supplies — Coût des matières et fournitures	Value of shipments of goods of own manufac- ture — Valeur des livraisons de produits de propre fabrication	Value added — Valeur ajoutée	Working owners and partners — Propriétaires et associés actifs	Employees — Salariés		Value added — Valeur ajoutée
		Number — Nombre	Man- hours paid — Heures-hommes payées	Wages — Salaires						Number — Nombre	Salaries and wages — Traitements et salaires	
		'000			\$'000					\$'000		
1961												
1965												
1966												
1967												
1968												
1969												
1970	89	10,254	21,770	47,882	4,413	169,819	263,706	112,763	x	12,919	69,443	112,857
1971	89	10,470	22,127	52,675	5,080	189,843	295,654	102,186	x	13,165	75,324	105,375
1972	87	11,722	24,961	62,792	6,050	218,362	355,084	132,364	5	15,012	90,163	125,295
<u>1973</u>												
Newfoundland — Terre-Neuve	—	—	—	—	—	—	—	—	—	—	—	—
Prince Edward Island — Île-du-Prince-Édouard	—	—	—	—	—	—	—	—	—	—	—	—
Nova Scotia — Nouvelle-Écosse	2	x	x	x	x	x	x	x	x	x	x	x
New Brunswick — Nouveau-Brunswick	—	—	—	—	—	—	—	—	—	—	—	—
Québec	53	x	x	x	x	x	x	x	x	x	x	x
Ontario	36	x	x	x	x	x	x	x	x	x	x	x
Manitoba	—	—	—	—	—	—	—	—	—	—	—	—
Saskatchewan	—	—	—	—	—	—	—	—	—	—	—	—
Alberta	—	—	—	—	—	—	—	—	—	—	—	—
British Columbia — Colombie-Britannique	1	x	x	x	x	x	x	x	x	x	x	x
Yukon and Northwest Territories — Yukon et Territoires du Nord-Ouest	—	—	—	—	—	—	—	—	—	—	—	—
Total	92	12,833	26,885	73,701	7,004	263,404	430,163	159,673	4	16,106	102,527	161,695
<u>1974</u>												
Newfoundland — Terre-Neuve	—	—	—	—	—	—	—	—	—	—	—	—
Prince Edward Island — Île-du-Prince-Édouard	—	—	—	—	—	—	—	—	—	—	—	—
Nova Scotia — Nouvelle-Écosse	2	x	x	x	x	x	x	x	x	x	x	x
New Brunswick — Nouveau-Brunswick	—	—	—	—	—	—	—	—	—	—	—	—
Québec	53	8,092	17,375	52,824	6,649	200,945	320,858	119,948	2	10,691	78,419	121,196
Ontario	36	x	x	x	x	x	x	x	x	x	x	x
Manitoba	—	—	—	—	—	—	—	—	—	—	—	—
Saskatchewan	—	—	—	—	—	—	—	—	—	—	—	—
Alberta	—	—	—	—	—	—	—	—	—	—	—	—
British Columbia — Colombie-Britannique	1	x	x	x	x	x	x	x	x	x	x	x
Yukon and Northwest Territories — Yukon et Territoires du Nord-Ouest	—	—	—	—	—	—	—	—	—	—	—	—
Total	91	12,013	25,918	79,672	9,399	281,684	462,536	181,350	4	15,484	114,352	182,861
Percentage change — Taux de variation:												
1972-1973	+ 5.8	+ 9.5	+ 7.7	+ 17.4	+ 15.8	+ 20.6	+ 21.1	+ 19.7	- 20.0	+ 7.3	+ 13.7	+ 19.5
1973-1974	- 1.1	- 6.4	- 3.6	+ 8.1	+ 34.2	+ 6.9	+ 7.5	+ 13.6	—	- 3.9	+ 11.5	+ 13.1

TABLE 2. EMPLOYMENT AND PAYROLL, 1973 AND 1974  
TABLEAU 2. EFFECTIFS ET RÉMUNÉRATIONS, 1973 ET 1974

Year and province Année et province	Employees Salariés										Salaries and wages Traitements et salaires				Total			
	Production and related workers Travailleurs de la production et connexes				Administrative and office Administration et bureau		Sales and distribution(1) Vente et distribution(1)		Total		Production and related workers Travailleurs de la production et connexes		Administrative and office Administration et bureau			Sales and distribution Vente et distribution		
	Manufacturing Fabrication		Other Autres								Manu- facturing Fabrica- tion	Other Autres	AD- minis- tration et bureau	Vente et distri- bution				
	M	F	M	F	M	F	M	F	M	F	M	F	M	F				
	number - nombre										\$'000							
1973																		
Newfoundland - Terre-Neuve																		
Prince Edward Island - Île-du-Prince-Édouard																		
Nova Scotia - Nouvelle-Écosse	x	x	x	x	x	x	x	x	x	x	x	x	x	x	x	x	x	x
New Brunswick - Nouveau-Brunswick																		
Québec	x	x	x	x	x	x	x	x	x	x	x	x	x	x	x	x	x	x
Ontario	x	x	x	x	x	x	x	x	x	x	x	x	x	x	x	x	x	x
Manitoba																		
Saskatchewan																		
Alberta																		
British Columbia - Colombie-Britannique	x	x	x	x	x	x	x	x	x	x	x	x	x	x	x	x	x	x
Yukon and Northwest Territories - Yukon et Territoires du Nord-Ouest																		
Total	6,381	4,052			1,708	991	622	152	10,911	5,195	73,703		23,015	5,811				102,527
1974																		
Newfoundland - Terre-Neuve																		
Prince Edward Island - Île-du-Prince-Édouard																		
Nova Scotia - Nouvelle-Écosse	x	x	x	x	x	x	x	x	x	x	x	x	x	x	x	x	x	x
New Brunswick - Nouveau-Brunswick																		
Québec	5,083	2,009	10		1,293	979	313	106	7,699	2,992	52,824	61	20,804	4,730				78,419
Ontario	x	x	x	x	x	x	x	x	x	x	x	x	x	x	x	x	x	x
Manitoba																		
Saskatchewan																		
Alberta																		
British Columbia - Colombie-Britannique	x	x	x	x	x	x	x	x	x	x	x	x	x	x	x	x	x	x
Yukon and Northwest Territories - Yukon et Territoires du Nord-Ouest																		
Total	8,203	3,810	12		1,736	1,101	465	157	10,416	5,068	79,672	80	27,545	7,056				114,352

(1) Includes employees at other locations - Inclus les employés à d'autres emplacements.

TABLE 3. PRINCIPAL STATISTICS CLASSIFIED BY TOTAL EMPLOYED, (1) 1974  
TABLEAU 3. STATISTIQUES PRINCIPALES SUIVANT LE NOMBRE TOTAL DE PERSONNES OCCUPÉES(1), 1974

Size group Tranche de taille	Estab- lish- ments Éta- blisse- ments	Manufacturing activity - Activité manufacturière						Total activity - Activité totale				
		Production and related workers Travailleurs de la production et connexes			Cost of fuel and electricity Coût du combustible et de l'électricité	Cost of materials and supplies Coût des matières et fournitures	Value of shipments of goods of own manufacture Valeur des livraisons de produits de propre fabrication	Value added Valeur ajoutée	Working owners and partners Propriétaires et associés actifs	Employees Salariés		Value added Valeur ajoutée
		Number Nombre	Man-hours paid Heures-hommes payées	Wages Salaires						Number Nombre	Salaries and wages Traitements et salaires	
					\$'000							
0-4	4	1	2	x	4	303	431	137	1	3	17	136
5-9	5	31	72	x	6	672	971	273	1	35	222	273
10-19	6	66	138	463	34	1,701	2,861	1,106	1	85	636	1,225
20-29	15	456	970	2,475	271	12,010	19,300	6,977	1	522	3,418	6,959
30-99	20	1,305	2,857	8,898	984	41,144	63,057	22,078		1,492	10,843	27,353
100-199	17	2,148	4,589	13,288	1,583	43,903	76,371	32,414		2,449	16,825	37,714
200-499	19	4,729	10,165	33,289	3,961	118,645	189,262	71,103		5,714	42,844	72,086
500-999	4											
1,000 or over - ou plus	1	3,275	7,125	20,840	2,555	63,306	110,084	67,262		3,955	27,156	46,809
Head offices, sales offices and auxiliary units - Sièges sociaux, bureaux de vente et unités auxiliaires										1,229	12,388	(703)
Total	91	12,013	25,918	79,672	9,399	281,684	462,536	181,350	4	15,484	114,352	182,861

(1) Includes working owners and partners - Les propriétaires et associés actifs sont inclus.

TABLE 4. INVENTORIES, 1974  
TABLEAU 4. STOCKS, 1974

Province	Manufacturing activity - Activité manufacturière				Non-manufacturing activity - Activité non-manufacturière
	Materials, supplies, etc. - Matériaux, fournitures, etc.	Goods in process - Produits en cours	Finished products of own manufacture - Produits finis de propre fabrication	Total	Products or materials purchased for resale - Produits ou matières achetées pour la revente
book value - \$'000 - valeur comptable					
Opening - Ouverture:					
Newfoundland - Terre-Neuve					
Prince Edward Island - Île-du-Prince-Édouard					
Nova Scotia - Nouvelle-Écosse	x	x	x	x	x
New Brunswick - Nouveau-Brunswick	x	x	x	x	x
Québec	23,258	24,147	23,354	70,759	897
Ontario	x	x	x	x	x
Manitoba					
Saskatchewan					
Alberta					
British Columbia - Colombie-Britannique	x	x	x	x	x
Yukon and Northwest Territories - Yukon et Territoires du Nord-Ouest					
Total	32,016	28,463	28,193	88,692	1,354
Closing - Fermeture:					
Newfoundland - Terre-Neuve					
Prince Edward Island - Île-du-Prince-Édouard					
Nova Scotia - Nouvelle-Écosse	x	x	x	x	x
New Brunswick - Nouveau-Brunswick	x	x	x	x	x
Québec	21,828	27,018	27,558	76,404	542
Ontario	x	x	x	x	x
Manitoba					
Saskatchewan					
Alberta					
British Columbia - Colombie-Britannique	x	x	x	x	x
Yukon and Northwest Territories - Yukon et Territoires du Nord-Ouest					
Total	32,328	32,253	34,300	98,881	1,106

TABLE 5. PURCHASED FUEL AND ELECTRICITY USED, 1973 AND 1974  
TABLEAU 5. COMBUSTIBLE ET ÉLECTRICITÉ ACHETÉS ET UTILISÉS, 1973 ET 1974

Description	1973			1974		
	Quantity - Quantité		Cost - Coût	Quantity - Quantité		Cost - Coût
	short tons - tonnes courtes	metric tonnes - métriques	\$'000	short tons - tonnes courtes	metric tonnes - métriques	\$'000
Coal and coke - Charbon et coke	146	132	4	146	132	4
	cubic feet '000 pieds cubes	cubic metres '000 mètres cubes		cubic feet '000 pieds cubes	cubic metres '000 mètres cubes	
Natural gas - Gaz naturel	587,777	16 644	482	594,053	16 822	547
	'000 gallons	'000 litres		'000 gallons	'000 litres	
Gasoline - Essence	66	300	36	82	373	50
Kerosene, stove oil (No. 1 fuel oil) - Kérosène, mazout pour poêles (mazout n° 1)	37	168	9	146	664	45
Diesel oil - Huiles diesel	37	168	11			
Light fuel oil (Nos. 2 and 3) - Mazouts légers (nos 2 et 3)	2,437	11 079	632	3,132	14 238	1,032
Heavy fuel oil (Nos. 4, 5 and 6) - Mazouts lourds (nos 4, 5 et 6)	7,737	35 173	801	7,469	33 864	1,240
Liquefied petroleum gases (propane, butane, etc.) - Gaz de pétrole liquéfiés (propane, butane, etc.)	2,539	11 543	481	3,418	15 539	933
	'000 kwh			'000 kwh		
Electricity purchased (include service charge) - Électricité achetée (y compris le coût de service)	401 465		4 207	414 899		4,788
Other fuel (include steam purchased) - Autres combustibles (indiquer vapeur achetée)			342			761
Fuel and electricity - Total - Du combustible et de l'électricité			7,004			9,399

Note: '000 litres = 1 cubic metre. - Note: '000 litres = 1 mètre cube.

TABLE 6. MATERIALS AND SUPPLIES - MANUFACTURING ACTIVITY, 1973 AND 1974  
 TABLEAU 6. MATIÈRES ET FOURNITURES - ACTIVITÉ MANUFACTURIÈRE, 1973 ET 1974

Description	1973			1974		
	Quantity - Quantité		Cost - Coût	Quantity - Quantité		Cost - Coût
	pounds '000 livres	metric tonnes métriques	\$'000	pounds '000 livres	metric tonnes métriques	\$'000
Large establishments reporting detail - Grands établissements déclarant en détail:						
Materials used - Matières utilisées:						
Fibres:						
Cotton - Coton:						
Raw - Brut	20,581	9 335	6,716	19,417	8 807	9,533
Waste - Déchets	283	125	50	577	262	123
Wool (clean weight equivalent) - Laine (poids équivalent nettoyé):						
Raw - Brute	661	300	830	403	184	657
Waste - Déchets	101	46	144	60	27	77
Tops, oil or Bradford - Peignés (tops):						
Merino (60's and finer) - Mérino (60's ou plus fins)	49	22	79	40	22	113
Crossbred (coarser than 60's) - Métrino (plus grossière que 60's)	72	33	100	12	5	23
Waste and reprocessed wool - Déchets et laine régénérée	152	66	82	129	59	94
Hair and hair tops - Pail et peigné (tops de pail) ...						
Man-made fibres - Fibres synthétiques:	118	54	178	100	45	275
Staple, row and tops - Fibres, filasse (row) et peigné (top):						
Cellulosic(1) - Cellulosiques(1)	14,037	6 367	4,918	12,777	5 796	3,442
Non-cellulosic(2) - Non cellulosiques(2):						
Acrylic - Acrylique	24,317	11 030	14,155	24,644	11 178	16,332
Nylon	8,777	3 981	5,393	3,837	2 648	3,968
Polyester	17,393	7 889	8,003	17,673	8 016	8,933
Other - Autres	884	401	511	2,110	957	1,362
Waste - Déchets:						
Cellulosic(1) - Cellulosiques(1)	1,975	488	151	2,026	919	304
Non-cellulosic(2) - Non cellulosiques(2)	5,935	2 692	1,510	5,274	2 392	2,215
Other raw stock - Autres matières brutes:						
Synthetic resins - Résines synthétiques	15,079	6 840	2,399	23,324	10 580	5,054
Rags and clippings, etc. - Chiffons et rogures, etc.	977	443	604	176	352	506
Other fibres - Autres fibres	103	47	85	200	91	292
Yarns - Filés:						
Spun yarns - Filés fabriqués:						
Pure cotton (95% cotton and over) - Coton pur (95% coton et plus):						
Natural or gray - Naturel et gris	6,214	2 819	5,507	3,850	1 746	5,319
Bleached, mercerized or coloured - Blanchi, mercerisés et colorés	300	136	122	264	120	361
Cotton blends (under 95% cotton) - Mélanges de coton (moins de 95% coton)	1,776	806	2,013	1,746	792	2,635
Pure wool (95% and over) - Laine pur (95% laine et plus)	546	248	280	534	242	363
Wool blends (under 95% wool) - Mélanges de laine (moins de 95% laine)	241	109	274	261	118	369
Man-made fibres - Fibres synthétiques:						
Non-blended man-made fibres(3) - Non mélangées, fibres synthétiques(3):						
Cellulosic(1) - Cellulosiques(1)	3,970	1 801	3,342	3,465	1 572	3,377
Non-cellulosic(2) - Non cellulosiques(2):						
Acrylic - Acrylique	3,887	1 763	5,026	6,271	2 844	8,215
Other - Autres	2,272	1 031	2,570	1,524	691	2,099
Man-made fibres blends (not containing wool or cotton) - Mélanges de fibres synthétiques (ne contenant ni laine ni coton)						
Other spun yarns - Autres filés fabriqués (spun yarns)	1,302	591	1,283	1,735	787	1,927
	105	48	73	20	9	62
Tire cord yarn - Filés pour pneus:						
Nylon	31,851	15 355	23,878	30,423	13 800	24,692
Polyester	18,785	8 521	13,347	13,593	7 073	11,682
Other (incl. glass) - Autres (y compris verre)	8,536	3 872	5,843	7,659	3 474	5,919
Filament yarns, stretch and other textured - Filés de filaments, étirables et autres traités						
	14,324	6 497	11,232	13,979	6 341	15,189
Filament yarns (other than for tires) - Filés de filaments (autres que pour pneus):						
Cellulosic(1) - Cellulosiques(1)						
Non-cellulosic(2) - Non cellulosiques(2):						
Nylon	20,977	9 515	24,077	17,751	8 052	24,234
Polyester	18,343	8 320	19,093	19,080	8 655	21,842
Other - Autres	3,305	1 499	3,073	2,015	914	2,620
Fibreglass (excluding tire cord yarn) - Fibre de verre (excluant filés pour pneus)						
Rubber and spandex yarns - Filés de caoutchouc et "spandex"	6,887	3 124	3,825	8,793	3 988	4,533
Other yarns - Autres filés	364	165	1,507	371	168	1,437
	330	150	866	240	109	846

See footnote(s) at end of table. - Voir note(s) à la fin du tableau.

TABLE 6. MATERIALS AND SUPPLIES - MANUFACTURING ACTIVITY, 1973 AND 1974 - Concluded  
 TABLEAU 6. MATIÈRES ET FOURNITURES - ACTIVITÉ MANUFACTURIÈRE, 1973 ET 1974 - fin

Description	1973			1974		
	Quantity - Quantité		Cost - Coût	Quantity - Quantité		Cost - Coût
	Square yards verges carrées	Square metres mètres carrés	\$'000	Square yards verges carrées	Square metres mètres carrés	\$'000
<b>Fabrics - Tissus:</b>						
<b>Broad woven - Tissus larges:</b>						
Canadian - Canadiens:						
Greige fabric, pure cotton (95% cotton and over)	124,356	103,977	100	120,470	100,728	112
Tissu gris, coton pur (95 % coton et plus)	36,079,677	30,167,207	6,946	32,894,876	27,504,307	7,301
Greige fabric, other - Tissu gris, autres						
Imported - Importés:						
Greige fabric, pure cotton (95% and over) - Tissu gris, coton pur (95 % et plus)	1,818,348	1,520,789	316	194,175	162,355	50
Greige fabric, other - Tissu gris, autres	12,382,656	10,353,478	4,273	9,144,360	7,643,850	4,075
Other fabrics - Autres tissus	2,893,404	2,419,256	1,879	1,662,651	1,390,168	1,012
	pounds '000 livres	metric tonnes métriques		pounds '000 livres	metric tonnes métriques	
Narrow fabric, ribbon, bindings, etc. - Tissu étroit, ruban, bordures, etc.	...	...	599	...	...	675
Thread - Fil	...	...	62	...	...	67
Starch - Fécule	3,137	1,423	449	2,889	1,310	476
Oils, processing - Huiles, fabrication	...	...	312	...	...	310
Dyes - Teintures	...	...	5,600	...	...	4,845
Chemicals - Ingrédients chimiques	...	...	7,901	...	...	8,554
All other - Tous autres	...	...	2,402	...	...	2,216
<b>Containers and other packaging materials and supplies used - Conteneurs et autres matières et fournitures d'emballage utilisées:</b>						
Paper, all kinds - Papier, tous genres	...	...	257	...	...	369
Folding and set-up (rigid) boxes, paperboard - Boîtes pliantes et montées (rigides) en carton	...	...	230	...	...	409
Corrugated boxes and cartons - Boîtes et cartons en carton ondulé	...	...	1,873	...	...	1,765
Cover, tubes and spools - Moyaux, bobines cylindriques et cannettes	...	...	1,340	...	...	1,903
Labels, tags and printed wrappers - Étiquettes et emballages imprimés	...	...	429	...	...	512
All other - Tous autres	...	...	761	...	...	674
Operating, maintenance and repair supplies used (excluding fuel) - Fournitures d'exploitation, d'entretien et de réparation utilisées (sauf le combustible)	...	...	11,207	...	...	13,451
Amount paid out to others for work done on materials owned by establishments - Montant versé à d'autres pour travail exécuté sur des matières appartenant aux établissements	...	...	22,555	...	...	23,645
Small establishments not reporting detail - Petits établissements ne déclarant pas en détail	...	...	3,343	...	...	1,235
<b>Total</b>	...	...	<b>263,404</b>	...	...	<b>281,684</b>

(1) Cellulose includes viscose, acetate and triacetate rayon. - Cellulosique, y compris viscose, acétate et rayonne triacétate.

(2) Non-cellulose includes all man-made fibres other than cellulose. - Non cellulosique, y compris toutes fibres synthétiques autres que les fibres cellulosiques.

(3) Yarns made of one fibre only (95% and over) e.g. pure polyester, pure acrylic, etc. - Filés composés d'une seule fibre (95 % et plus) i.e. pur polyester, pur acrylique, etc.

TABLE 7. SHIPMENTS OF GOODS OF OWN MANUFACTURE, 1973 AND 1974  
 TABLEAU 7. LIVRAISONS DE PRODUITS DE PROPRE FABRICATION, 1973 ET 1974

Description	1973			1974		
	Quantity - Quantité		Value - Valeur	Quantity - Quantité		Value - Valeur
	Produced - Produits	Shipped - Livrés		Produced - Produits	Shipped - Livrés	
	pounds - '000	- livres	\$ '000	pounds - '000	- livres	\$ '000
Large establishments reporting detail - Grands établissements déclarant en détail:						
Products - Produits:						
Fibres and waste - Fibres et déchets .....	2,989	8,776	2,352	1,812	8,641	2,844
Spun yarns - Filés fabriqués:						
Cotton system - Système coton:						
Pure cotton - Coton pur .....		5,364	4,802		4,621	5,959
Cotton blends - Mélanges de coton .....						
Man-made fibre - Fibres synthétiques:						
Non-blended man-made fibres(1) - Fibres synthétiques non mélangées(1):						
Cellulosic(2) - Cellulosiques(2) .....	(4)	(4)	(4)	(4)	(4)	(4)
Non-cellulosic(3), acrylic - Non cellulosiques(3), acrylique .....	3,559	5,392	3,623	10,310	9,255	12,720
Non-cellulosic(3), other - Non cellulosiques(3), autres .....	4,985	4,854	4,694	3,267	3,806	4,872
Man-made fibre blends - Mélanges de fibres synthétiques .....	(4)	(4)	(4)	(4)	(4)	(4)
Woolen and worsted systems - Systèmes "worsted" et "woollen":						
Pure wool (95% and over) - Laine pure (95 % laine ou plus) .....	(4)	(4)	(4)	(4)	(4)	(4)
Wool blends (under 95% wool) - Mélanges de laine (moins de 95 % laine) .....						
Man-made fibre - Fibres synthétiques:						
Non-blended man-made fibres(1) - Fibres synthétiques non mélangées(1):						
Cellulosic(2) - Cellulosiques(2) .....	2,807	2,661	2,726	2,077	2,220	2,323
Non-cellulosic(3), acrylic - Non cellulosiques(3), acrylique .....	15,914	16,663	26,971	11,918	13,045	24,263
Non-cellulosic(3), other - Non cellulosiques(3), autres .....	8,812	7,947	9,367	6,939	6,357	7,584
Man-made fibre blends - Mélanges de fibres synthétiques .....	3,545	1,115	1,595	3,969	1,633	2,106
Filament yarn, stretch and other textured - Filés de filament, étirables et autres traités:						
Polyamide (nylon) .....		17,201	21,450		27,627	46,139
Other - Autres .....		13,785	19,760			
Filament yarns, not otherwise specified - Filés de filament, non classés ailleurs .....		10,173	9,611		7,166	9,589
	metric - tonnes	- métriques		metric - tonnes	- métriques	
Fibres and waste - Fibres et déchets .....	1 356	3 982	2,352	822	3 919	2,844
Spun yarns - Filés fabriqués:						
Cotton system - Système coton:						
Pure cotton - Coton pur .....		2 442	4,802		2 168	5,959
Cotton blends - Mélanges de coton .....						
Man-made fibre - Fibres synthétiques:						
Non-blended man-made fibres(1) - Fibres synthétiques non mélangées(1):						
Cellulosic(2) - Cellulosiques(2) .....	(4)	(4)	(4)	(4)	(4)	(4)
Non-cellulosic(3), acrylic - Non cellulosiques(3), acrylique .....	2 522	2 446	3,623	4 677	4 198	12,720
Non-cellulosic(3), other - Non cellulosiques(3), autres .....	2 261	2 202	4,694	1 482	1 726	4,872
Man-made fibre blends - Mélanges de fibres synthétiques .....	(4)	(4)	(4)	(4)	(4)	(4)
Woolen and worsted systems - Systèmes "worsted" et "woollen":						
Pure wool (95% and over) - Laine pure (95 % laine ou plus) .....	(4)	(4)	(4)	(4)	(4)	(4)
Wool blends (under 95% wool) - Mélanges de laine (moins de 95 % laine) .....						
Man-made fibre - Fibres synthétiques:						
Non-blended man-made fibres(1) - Fibres synthétiques non mélangées(1):						
Cellulosic(2) - Cellulosiques(2) .....	1 273	1 207	2,726	942	1 007	2,323
Non-cellulosic(3), acrylic - Non cellulosiques(3), acrylique .....	7 216	7 538	26,971	3 406	3 917	24,263
Non-cellulosic(3), other - Non cellulosiques(3), autres .....	3 997	3 605	9,367	3 148	2 883	7,584
Man-made fibre blends - Mélanges de fibres synthétiques .....	1 608	506	1,595	1 800	741	2,106
Filament yarn, stretch and other textured - Filés de filament, étirables et autres traités:						
Polyamide (nylon) .....		7 802	21,450		12 531	46,139
Other - Autres .....		6 253	19,760			
Filament yarns, not otherwise specified - Filés de filament, non classés ailleurs .....		6 614	9,611		3 250	9,589

See footnote(s) at end of table. - Voir note(s) à la fin du tableau.

TABLE 7. SHIPMENTS OF GOODS OF OWN MANUFACTURE, 1973 AND 1974 - Concluded  
 TABLEAU 7. LIVRAISONS DE PRODUITS DE PROPRE FABRICATION, 1973 ET 1974 - fin

Description	1973			1974		
	Shipped - Livré		Value - Valeur	Shipped - Livré		Value - Valeur
	Quantity - Quantité			Quantity - Quantité		
	square yards - verges carrées	pounds '000 - livres	\$'000	square yards - verges carrées	pounds '000 - livres	\$'000
<i>Wool - Laine</i> Broad woven fabrics - Total - Tissus larges .....	260,266,842	68,627	129,375	294,792,393	77,831	147,042
Broad knitted fabrics - Total - Tissus tricotés larges .....	22,841,768	8,673	24,825	21,134,799	8,725	24,683
	square metres - mètres carrés	metric tonnes - tonnes métriques		square metres - mètres carrés	metric tonnes - tonnes métriques	
Broad woven fabrics - Total - Tissus larges .....	217 616 238	31 128	129,375	246 843 973	35 303	147,042
Broad knitted fabrics - Total - Tissus tricotés larges .....	19 096 627	3 934	24,825	17 671 384	3 958	24,683
All other fabrics - Tous autres tissus .....	16 395 324	4 175	15,281	15 286 702	3 771	16,632
	number - nombre			number - nombre		
Blankets - Couvertures: Satin bound, colour or white, other than wool - Bordées de satin, de couleur ou blanches, autres que laine .....	2,246,769		7,129	3,078,304		10,457
All other blankets including shells for electric blankets - Toutes autres couvertures y compris enveloppes pour couvertures électriques .....			123,836			130,923
All other products - Tous autres produits .....						
Amount received in payment for work done on materials and products owned by others - Montant reçu en paiement de travail exécuté sur des matières et produits appartenant à d'autres .....			19,405			17,526
Less adjustment for value of sales taxes, excise duties and outward transportation charges which could not be deduc- ed from individual commodity items described above - Moins rectification pour tenir compte de la valeur des taxes de vente, des droits d'accise et des frais de transport vers l'extérieur qui n'ont pu être déduits de chacun des produits décrits ci-dessus .....			(3,652)			(4,497)
Small establishments not reporting detail - Petits établis- sements ne déclarant pas en détail .....			4,975			1,873
Adjusted value of shipments and work done - Total - Valeur rectifiée des livraisons et du travail exécuté .....			430,163			462,536

(1) Yarns made of one fibre only (95% and over) e.g. pure cellulose, pure acrylic, etc. - Filés composés d'une seule fibre (95 % et plus) i.e. pure cel-  
lulosique, pur acrylique, etc.  
 (2) Cellulosic includes viscose, acetate and triacetate rayon. - Cellulosique, y compris viscose, acétate et rayonne triacétate.  
 (3) Non-cellulosic includes all man-made fibres other than cellulose. - Non cellulosique, y compris toutes fibres synthétiques autres que les fibres  
cellulosiques.  
 (4) Included with "All other products". - Inclus dans "Tous autres produits".

TABLE 8. SHIPMENTS OF BLANKETS, IN ALL INDUSTRIES, 1973 AND 1974  
 TABLEAU 8. LIVRAISONS DE COUVERTURES, TOUTES INDUSTRIES, 1973 ET 1974

Description	1973		1974	
	Quantity - Quantité	Value - Valeur	Quantity - Quantité	Value - Valeur
	No. - nombre	\$'000	No. - nombre	\$'000
Blankets - Regular (incl. thermal) - Couvertures régulières (y compris les thermales)				
All wool - Tout laine .....	193,363	1,956	177,036	2,268
Chiefly cellulosic - Surtout cellulosique .....	595,429	2,345	371,356	1,474
All other (including shells for electric blankets and motor robes) - Tous autres (y compris enveloppes pour couvertures électriques et couvertures d'auto) .....	1,478,000	11,225	3,969,761	15,036
Baby blankets - Couvertures de bébé .....	1,572,872	1,696	1,801,689	2,542



ESTABLISHMENTS CLASSIFIED IN 1974 TO SIC 1831  
 FIBRE AND FILAMENT YARN MANUFACTURERS  
 SHOWING EMPLOYMENT SIZE RANGES (\*)  
 \*\*\*\*\*

ETABLISSEMENTS CLASSIFIES EN 1974 A CAE 1831  
 FABRICANTS DE FIBRES ET DE FILAMENTS  
 DONNANT L'EMPLOI PAR TRANCHE DE TAILLE (\*)  
 \*\*\*\*\*

QUEBEC  
 \*\*\*\*\*

- CELANESE CANADA LIMITED, (ST JEAN PLANT), 800 DORCHESTER BLVD W, MONTREAL, H3B 1X9 (07)
- CELANESE CANADA LIMITED, (FIBRES DIV-DRUMMONVILLE PLANT), 800 DORCHESTER BLVD W, MONTREAL, H3B 1X9 (09)

ONTARIO  
 \*\*\*\*\*

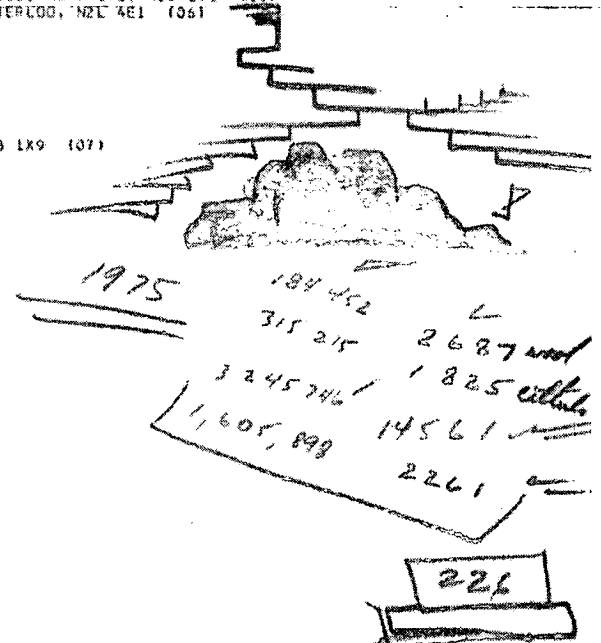
- COURTAULDS (CANADA) LIMITED, (SYNTHETIC FIBRES DIVISION), PO, CORNWALL, K6H 5R8 (06)
- COURTAULDS (CANADA) LIMITED, (VISCOSE PLANT & HDI), P O, CORNWALL, K6H 5R8 (08)
- DOW BADISCHE CANADA LIMITED, (PLANT AT ARTHUR ONT), 123 EGLINTON AVE E, TORONTO, M4P 1J2 (07)
- FIBERGLAS CANADA LIMITED, (EGUEPH DIVISION), 48 ST CLAIR AVE W, TORONTO, M4V 1M7 (07)
- MILLHAVEN FIBRES LTD, (TERYLENE PLANT-MILLHAVEN), 800 DORCHESTER BLVD W, MONTREAL, H3B 1X9 (09)
- DU PONT OF CANADA LIMITED TAXATION SECTION, (NYLON DIVISION-KINGSTON), PO BOX 660, MONTREAL, H3C 2V1 (10)
- STRJDEX FIBRES LIMITED, (PLANT-NORTHFIELD DR-WATERLOO), 565 CONESTOGO ROAD, WATERLOO, N2L 4E1 (06)
- THIOKOL FIBRES CANADA LTD, PO BOX 1028 MORTON AVE, BRANTFORD, L6C 1C0 (05)

ALBERTA  
 \*\*\*\*\*

- CELANESE CANADA LIMITED, (EDMONTON PLANT), 800 DORCHESTER BLVD W, MONTREAL, H3B 1X9 (07)

(\*) EMPLOYMENT SIZE RANGE CODES  
 CODES DES TRANCHES DE TAILLE DE L'EMPLOI  
 \*\*\*\*\*

CODE	NUMBER OF EMPLOYEES NOMBRE DE SALARIES	CODE	NUMBER OF EMPLOYEES NOMBRE DE SALARIES
(01)	0-4	(07)	200-499
(02)	5-9	(08)	500-999
(03)	10-19	(09)	1,000-1,499
(04)	20-49	(10)	1,500-2,499
(05)	50-99	(11)	2,500-4,999
(06)	100-199	(12)	5,000-



1075	wool	184 452	2687	✓
wool	cellulose	315 215	1825	✓
acrylic		459 097	2239	✓
other non-cellulose		504 601	2389	✓ comp.
other		2031 909	8.249	✓ (wool mix)

Baby		1 605 898	2261
motor		27 454	193
all other		222 685	1493

ESTABLISHMENTS CLASSIFIED IN 1974 TO SIC 1832  
THROWSTERS, SPUN YARN AND CLOTH MILLS  
SHOWING EMPLOYMENT SIZE RANGES 1+  
\*\*\*\*\*

ETABLISSEMENTS CLASSIFIES EN 1974 A CAE 1832  
MOULINAGES, FILATURES ET TISSAGES  
DONNANT L'EMPLOI PAR TRANCHE DE TAILLE 1+  
\*\*\*\*\*

NOVA SCOTIA — NOUVELLE ECOSSE  
\*\*\*\*\*

ART TEXTILES ACACIA LIMITED, 86 MONTAGUE, LUNenburg, BOJ 2E0 (02)  
HUYCK CANADA LIMITED, (FORMER CO OF CANADA DIV KENTVILLE), WILLIAM ST, ARNPRICH, K7S 1J8 (06)

NEW BRUNSWICK — NOUVEAU BRUNSWICK  
\*\*\*\*\*

SCOTIA TEXTILE LTD, 170 MILL RD, MONCTON, E1A 4A1 (04)

QUEBEC  
\*\*\*\*\*

ARTISANAT DE CHARLEVOIX INC, C P 310, POINTE-AU-PIC CTE CHARLEVOIX, G0T 1M0 (01)  
ASSOCIATED TEXTILES OF CANADA LTD, (MONTREAL SEWING), 1120 SUN LIFE BUILDING, PLACE DU CANADA MONTREAL, H3B 2W9 (07)  
ASSOCIATED TEXTILES OF CANADA LTD, 1120 SUN LIFE BUILDING, PLACE DU CANADA MONTREAL, H3B 2W9 (08)  
BERMATAX TEXTILES INC, 175-AERE RUE, MONTMAGNY, G5V 3L6 (05)  
BRUCK MILLS LIMITED, (COWANSVILLE DIVISION), PO, COWANSVILLE, J2K 3G5 (09)

BRUCK MILLS LIMITED, (PLANT AT ST JOHNS), PO, COWANSVILLE, J2K 3G9 (05)  
CARINA YARNS LTD, 3540 FROBISHER ST, MONTREAL, H3R 2M2 (01)  
CELANESE CANADA LIMITED, (FABRIC DIV-DRUMMONDVILLE PLANT), 800 DORCHESTER BLVD W, MONTREAL, H3B 1X9 (08)  
CELANESE CANADA LIMITED, (CANTICOCK PLANT), 800 DORCHESTER BLVD W, MONTREAL, H3B 1X9 (07)  
CHASSE INC, (STE MARIE DE BEAUCE), PC BOX 610 ROUTE CHASSE, STE MARIE DE BEAUCE, G0S 2Y0 (05)

COLLINS & AIRMAN LIMITED, (FARNHAM DIVISION), PO, FARNHAM, J0E 1M0 (07)  
CONSOLIDATED TEXTILES LTD, (JOLLETTE), 8925 ST LAWRENCE BLVD, MONTREAL, H2N 1M5 (05)  
CONSOLIDATED TEXTILES LTD, (MONTMAGNY PLANT), 8925 ST LAWRENCE BLVD, MONTREAL, H2N 1M5 (07)  
CONSOLIDATED TEXTILES LTD, 6925 ST LAWRENCE BLVD, MONTREAL, H2N 1M5 (06)  
DIONNE SPINNING INC, 199C BOULEVARD DIONNE, ST GEORGE W BEAUCE CO, G5Y 5C3 (06)

DIONNE SPINNING INC, (MONTMAGNY), 199C BOULEVARD DIONNE, ST GEORGE OUEST CTE BEAUCE, G5Y 5C3 (06)  
DOMINION TEXTILE LIMITED, (PLANT AT DRUMMONDVILLE), PO BOX 6250, MONTREAL, H3C 3L1 (08)  
DOMINION TEXTILE LIMITED, (COTTON YARN DIV-SHERBROOKE), PC BOX 6250, MONTREAL, H3C 3L1 (07)  
DOMINION TEXTILE LIMITED, (COTTON FABRICS DIV-SHERBROOKE), PO BOX 6250, MONTREAL, H3C 3L1 (07)  
DORIC TEXTILE MILLS LIMITED, 300 ST LOUIS, ST JOHNS, J3B 1Y4 (05)

DUPRESNE YARNS LTD, (SUTTON AND GRAND MERE PLANTS), 550 BEAUMONT AVE, MONTREAL, H3N 1V1 (05)  
DUVAL SPINNING MILLS REGD, CP, ST VICTOR CTE BEAUCE, G0M 2B0 (04)  
LA FILATURE LAURENTICE LTEE, 1995-3EME AVENUE CP 684, GRAND MERE, G91 2W6 (01)  
GOODYEAR CANADA INC, (TEXTILE DIVISION ST HYACINTHE), 3050 LAKESHORE BOULEVARD W, TORONTO, M8V 1K4 (07)  
GRAND MERE MILLS INC, 550 BEAUMONT AVE, MONTREAL, H3N 1V1 (06)

GRANDTEX CORPORATION, 2605 MARCEL ST, ST LAURENT, H4R 1A6 (04)  
HAFNER FABRICS OF CANADA LTD, PO BOX 3000, GRANBY, J2G 306 (07)  
IBERVILLE CRAPERY MILLS LTD, (IBERVILLE PLANT), 376 NOTRE DAME ST W, MONTREAL, H2Y 1T9 (02)  
KERILON (CANADA) LTD KERILON (CANADA) LTEE, 901 DANIEL JOHNSON BLVD, ST JEROME, J7Z 5V9 (06)  
KRANT TEXTILE & WINDING CO, 3940 CLARK ST (REAR), MONTREAL, H2W 1W7 (01)

KRINKLON LTD, (GRAND MERE PLANT), 550 BEAUMONT AVE, MONTREAL, H3N 1V1 (03)  
LASALLE BLANKEE CC LTD, (CAP ST IGNACE PLANT), ROXTON BLVD P O BOX 600, ACTONVALE, J0H 1A0 (06)  
LEBEAU COMBING MILLS LTD, 329 ST-PAUL, ST PIE BAGOT CC, J0P 1M0 (04)  
LGMNEAVE CORP, 6250 RUE HUTCHISON, MONTREAL, H2V 4C3 (07)  
LOUISEVILLE SPINNERS LIMITED, 1120 SUN LIFE BUILDING, MONTREAL, H3B 2W9 (05)

MANTEX LTD, 201 ST LOUIS, ST JEAN, J3B 1X9 (06)  
J B MARTIN CC LTD, 445 ST JAMES T, ST JOHNS, J3B 2M1 (06)  
THE ESMOND MILLS LTD, 36C COMTE ST, GRANBY, J2G 3V9 (07)  
TMOP MILLS LIMITED, (GRANBY QUE), PO BOX 429, GRANBY, J2G 8E8 (07)  
MONTREAL THROWING CO LTD, 5C5C HOCHELAGA, MONTREAL, H1V 1G2 (04)

MONTREAL McCLELLENS LIMITED, 9210 ST LAWRENCE BLVD RM 1032, MONTREAL, H2N 1N4 (05)  
MOOSE RIVER MILLS LTD, ROXTON BLVD P O BOX 600, ACTONVALE, J0H 1A0 (05)  
RAYONESE TEXTILE CO LTD, (PLANT AT ST JEROME), 680 MGR DUBOIS, ST JEROME, J7Y 3L0 (06)  
RUBYCO MILLS LTD, 4320 BOCYCE ST, MONTREAL, H1V 3M3 (06)  
SAUQUOIT INDUSTRIES LTD, (PLANT AT GRANBY), 1260 UNIVERSITY ST, MONTREAL, H3B 3B9 (05)

GEORGE SHEARD & CO LIMITED, PC, COATICOCK CO STANSTEAD, J14 258 (05)  
SINYOR SPINNERS OF CANADA LIMITED, 185 LOUVAIN ST WEST, MONTREAL, H2N 1B1 (04)  
SINYOR SPINNERS OF CANADA LIMITED, (ST PLACIDE), 185 LOUVAIN, MONTREAL, H2N 1B1 (04)  
UNITED THROWSTERS LIMITED, 8625 DEVONSHIRE ROAD, TOWN OF MOUNT ROYAL, H4P 2L3 (03)  
VALBROOK TEXTILE MILLS LTD, 5755 NELLEUR ST, MONTREAL, H3L 3J6 (04)

WARWICK WOOLLEN MILLS CO LTD, 220 ST LOUIS ST, WARWICK, J0A 1M0 (07)  
YARNTEX CORPORATION LTD, (PLANT AT SUTTON QUE), 550 BEAUMONT AVE, MONTREAL, H3N 1V1 (06)  
ZEPHYR TEXTILES LIMITED, (ORPSTOWN PLANT), PO BOX 140, ORNSTOWN, J0S 1K0 (07)

ONTARIO  
\*\*\*\*\*

ANDCO CANADA PETROLEUM COMPANY LTD, (PATCOQUE-PLYMOUTH DIVISION), INDUSTRIAL PARK, HAWKESBURY, K6A 255 (07)  
BAY MILLS LTD, (MIDLAND PLANT), 201 HUGEL AVENUE, MIDLAND, L4R 4G1 (07)  
BAY MILLS LTD, (ST CATHARINES PLANT), PC BOX 728, ST CATHARINES, L2R 6Y3 (04)  
BELL KNIT INDUSTRIES LTD, 2466 DUNDAS ST W, TORONTO, M6P 1W9 (04)  
CAMBRIDGE TEXTILES LIMITED, 1031 QUEENSTON RD PO BOX 265, CAMBRIDGE, N3H 456 (03)

ESTABLISHMENTS CLASSIFIED IN 1974 TO SIC 1832  
 THROWSTERS, SPUN YARN AND CLOTH MILLS  
 SHOWING EMPLOYMENT SIZE RANGES (\*)  
 \*\*\*\*\*

ETABLISSEMENTS CLASSIFIES EN 1974 A CAE 1832  
 MOULINAGES, FILATURES ET TISSAGES  
 DONNANT L'EMPLOI PAR TRANCHE DE TAILLE (\*)  
 \*\*\*\*\*

ONTARIO  
 \*\*\*\*\*


CAMPBELLFORD CLOTH CO LTD, 1179 KING ST W, TORONTO, M6K 1G1 (05)  
 CANADIAN WORSTED MANUFACTURING LTD, 1340 ELLESMERE, AGINCOURT, M1P 2X9 (06)  
 DOMINION TEXTILE LIMITED, (ILCO SAULT FABRICS DIV), 1950 SHERBROOKE STREET WEST, MONTREAL, H3R 1E7 (07)  
 DOMSTRAND LIMITED, 259 STEELCASE ROAD, PARKHAM, L3R 2P6 (05)  
 FEIN YARNS MFG LTE, 52 COLVILLE ROAD, TORONTO, M6M 2Y4 (04)  
 FIBERWORLD LIMITEE, 1400 ABERDEEN ST, HAWKESBURY, K6A 1K7 (05)  
 FIRESTONE CANADA LTD - FIRESTONE CANADA LTEE, (TEXTILES DIVISION), 1979 BURLINGTON ST E, HAMILTON, L8H 3L2 (07)  
 LA FRANCE TEXTILES CANADA LTD, 611 DUNDAS ST, WOODSTOCK, N4S 7Z7 (07)  
 GALTUX CO LIMITED, 111 SAVAGE CR, GALT, M1R 5S8 (08)  
 HARTFORD FIBRES LTD, PROGRESS AVE & CARDNER RD BOX 1177, KINGSTON, K7L 4Y8 (05)  
 JAMES FIBRE GLASS MFG CO LTD, BOX 334, PAPLE, L0J 1E0 (03)  
 KINGHURST LIMITED, 1950 ELLESMERE ROAD UNIT 18, SCARBOROUGH, M1H 2V8 (02)  
 KINGSTON SPINNERS LTD, 306 DALTON STREET, KINGSTON, K7L 4Y9 (07)  
 LINCOLN FABRICS LTD, 63 LAKEPORT ROAD, ST CATHARINES, L2N 4P6 (04)  
 MALIBU FABRICS OF CANADA LEE, (SMITH FALLS PLANT), 550 BEAUMONT AVE, MONTREAL, H3R 1V3 (04)  
 MATEBA WERRING OF CANADA LIMITED, 715 PINE ST, DUNNVILLE, R1A 2M4 (02)  
 EXPORD YARNS LIMITED, 1024 KELLIS ST PO BOX 41, WOODSTOCK, N4S 7M5 (04)  
 RIVERSIDE YARNS LIMITED, 15 MELVILLE ST S PO BOX 517, GALT, M1R 5W1 (06)  
 SPINTEX YARNS (REGISTERED), (CARLETON PLACE PLANT), 150 MILL STREET PO BOX 1049, CARLETON PLACE, K0A 1J0 (03)  
 SPINTEX YARNS LTD, 37 GOLDEN GATE COURT, SCARBOROUGH, M1P 3A4 (03)  
 TEXTRAL FIBRES LEE, 20 ARTHUR ST N, ELMIRA, N0B 1P0 (05)  
 TEXTURON YARNS LIMITED, (HAWKESBURY PLANT), 550 BEAUMONT AVE, MONTREAL, H3R 1V1 (04)  
 UNIROVAL LEE-UNIROVAL LTEE, (SYNTHETIC TEXTILES-LINDSAY), 149 STRANGE ST, KITCHENER, N2G 1R5 (05)  
 VENDEME TEXTILE INDUSTRIES INC (ASTRO & FASHION PRINTS DIV), (HAWKESBURY), 4750 JARRY ST E, MONTREAL, M1R 1X7 (05)  
 WATERLOO SPINNING MILLS LIMITEE, 282 MARSLAND DRIVE, WATERLOO, N2J 3Z1 (05)  
 WATERLOO TEXTILES LTD, PO BOX 97, HESPELER (CAMBRIDGE), N3C 2V6 (06)  
 WHEELABRATOR CORP OF CANADA LIMITED, (GALT PLANT), PO BOX 79C, CAMBRIDGE, M1R 5W6 (05)  
 YARNTEX (PERTH) LIMITED, 2000 ROGERS ROAD, PERTH, K7H 1P9 (04)  
 ZEPHYR TEXTILES LIMITED, (ROSAMOND DIV-ALMONTE), PO BOX 140, BRNSTOWN, J0S 1K0 (06)

BRITISH COLUMBIA -- COLCHOTE BRITANNIQUE  
 \*\*\*\*\*

KING FIBER GLASS COMPANY, 12147-76TH AVENUE, SURREY, V3N 2V7 (02)

(\*) EMPLOYMENT SIZE RANGE CODES  
 CODES DES TRANCHES DE TAILLE DE L'EMPLCI  
 \*\*\*\*\*

CODE	NUMBER OF EMPLOYEES NOMBRE DE SALARIES	CODE	NUMBER OF EMPLOYEES NOMBRE DE SALARIES
(01)	0-4	(07)	200-499
(02)	5-9	(08)	500-999
(03)	10-19	(09)	1,000-1,499
(04)	20-49	(10)	1,500-2,499
(05)	50-99	(11)	2,500-4,999
(06)	100-199	(12)	5,000-



## EXPLANATORY NOTES

The following abbreviated notes deal only with salient points or selected inclusions or exclusions which might not be self-evident. Detailed "Concepts and Definitions" are available on request; see "Notes to Users".

**Establishment** - Smallest operating unit capable of reporting certain specified input and output data; usually a plant or mill.

### Large Establishments

**Cost of materials and supplies, fuel and electricity** - Generally, consumption of purchased items only, at laid-down cost. Includes inter-company and intracompany transfers, contract work by others, fuel used by vehicles.

**Value of shipments of goods of own manufacture** - Goods made by reporting establishment, or for its account, from its own materials, net of discounts, returns, allowances, sales tax, excise taxes and duties, returnable containers, common or contract carriers' charges for outward transportation (but not of own carriers' delivery expense). Includes repair and custom revenue, transfers to reporting units of same firm, all exports, book value of own products shipped on rental basis. Unsold domestic consignment shipments are included in inventory. In fabricated structural metal industry, aircraft and aircraft parts manufacturers, railroad rolling stock industry and shipbuilding and repair, value of production is shown in place of shipments in tables on principal statistics. Integrated smelters' work on own ore valued at imputed charge to mine.

**Value added** - Net output as measured by gross output less purchased commodity inputs used and contract work by others.

(a) **Value added, manufacturing activity:** Value of shipments of goods of own manufacture plus net change in inventory of goods in process and finished goods, less cost of materials and supplies used, fuel and electricity.

(b) **Value added, total activity:** Consists of (1) value added, manufacturing activity and (2) value added, non-manufacturing activity. The latter is calculated by subtracting relevant commodity inputs from non-manufacturing revenues or outputs; these commodity inputs are net of the change in inventories of goods purchased for resale. Non-manufacturing revenues include depreciable fixed assets produced by own work force for own use, revenue from product rentals, etc., but exclude non-operating revenue such as real property rentals, dividends, interest.

**Employees, salaries and wages** - Salaries and wages are reported before deductions for income tax and employee benefits and comprise all man-hours paid (for regular work, overtime and paid leave) as well as bonuses, commissions, etc., paid to regular employees. Where shown, production and related workers classified to non-manufacturing activity include separately reported loggers, employees on construction for own use; beginning with the 1970 Census outside pieceworkers formerly included for certain industries are excluded from all employment totals and their remuneration treated as contract work done by others. Sales and distribution employees include all personnel charged to selling expense, certain drivers, etc.

**Inventories** - Book value of owned inventory held in Canada, including goods in transit and on consignment.

### Small Establishments

For establishments filing "short forms", beginning with 1970 data, "cost of materials, supplies and services" includes all purchased services, and "total revenue excluding interest and dividends received" is used for both shipments of goods of own manufacture and gross output, total activity; value added is calculated using these figures and net change in total inventory, and is thus identical for manufacturing and total activity. Numbers of employees are imputed from reported salaries and wages.

**Head offices, sales offices and auxiliary units** - Included in the individual industry of the company's largest activity. (The allocation of some such units to the major industry group level was discontinued with the 1970 data).

## NOTES EXPLICATIVES

Les notes succinctes ci-après s'arrêtent uniquement aux points saillants et à certaines extensions ou restrictions pouvant nécessiter une explication. Sur simple demande, on pourra obtenir les "Concepts et définitions" détaillés; se reporter aux "Notes au lecteur".

**Établissement** - Plus petite unité exploitante en mesure de fournir certaines données sur ses facteurs de production (entrées) et sur sa production (sorties); en général: usine ou fabrique.

### Grands établissements

**Coût des matières et fournitures, du combustible et de l'électricité** - De manière générale, concerne uniquement la consommation de produits achetés, au prix franco. Comprend les transferts entre filiales et établissements d'une société, les travaux exécutés par d'autres aux termes d'un contrat et la consommation de carburant, par les véhicules.

**Valeur des livraisons de produits de propre fabrication** - Concerne les produits fabriqués par l'établissement enquêté, ou pour son compte, à partir de matières lui appartenant, déduction faite des rabais, des retours de marchandises, des remises, des taxes de ventes, des taxes et des droits d'accise, des emballages consignés, des frais de livraisons payés à des transporteurs publics ou sous contrat (mais non des frais de livraisons de l'établissement même). Comprend les recettes de réparations et de contrats, les transferts à d'autres unités enquêtées de la même firme, les exportations, la valeur comptable des produits donnés en location par l'établissement. Les livraisons sans vente en consignation au Canada sont prises en compte dans les stocks. En ce qui concerne l'industrie de la fabrication d'éléments de charpente métallique, les fabricants d'aéronefs et de pièces, les fabricants de matériel ferroviaire roulant ainsi que l'industrie de construction et réparation de navires, la valeur de la production remplace les livraisons dans les tableaux relatifs aux statistiques principales. Pour déterminer la valeur du travail effectué par une fonderie intégrée sur du minerai lui appartenant, on calcule le coût qu'il faudrait imputer à la mine.

**Valeur ajoutée** - Sortie nette, soit sortie brute moins consommation de biens achetés et travaux exécutés par d'autres sous contrat.

a) **Valeur ajoutée, activité manufacturière:** valeur des livraisons de produits de propre fabrication, plus variation nette des stocks de produits en cours et de produits finis, moins coût des matières et des fournitures utilisées, du combustible et de l'électricité.

b) **Valeur ajoutée, activité totale:** comprend (1) la valeur ajoutée par l'activité manufacturière et (2) la valeur ajoutée par l'activité non manufacturière. Cette dernière s'obtient en soustrayant les entrées de marchandises des recettes ou des sorties provenant de l'activité non manufacturière, après avoir soustrait de ces entrées la variation des stocks de produits achetés pour la revente. Les recettes provenant de l'activité non manufacturière comprennent les éléments d'actif amortissable produits par la main-d'œuvre de l'établissement pour son usage propre, les recettes de location de produits, etc., mais non les recettes hors-exploitation, comme les loyers d'immeubles, les dividendes, les intérêts.

**Salariés, traitements et salaires** - Les traitements et salaires sont pris en compte avant les retenues au titre de l'impôt sur le revenu et des avantages sociaux des employés; ils comprennent les heures-hommes payées (heures normales, supplémentaires et congés payés) ainsi que les gratifications, commissions, etc., versées aux salariés. Les travailleurs de la production et assimilés classés dans l'activité non manufacturière comprennent les bûcherons, les ouvriers de la construction pour le compte de l'établissement, etc., lorsqu'ils ont été déclarés séparément; à partir du recensement de 1970, les ouvriers à la pièce de l'extérieur, autrefois classés dans certaines industries, ne sont plus compris dans la statistique de l'emploi et leur rémunération a été prise en compte au titre des travaux sous contrat exécutés par des tiers. Les employés à la vente et à la distribution comprennent tout le personnel imputé aux frais de vente, certains chauffeurs, etc.

**Stocks** - Valeur comptable des stocks détenus en toute propriété au Canada, y compris les marchandises en transit ou en consignation.

### Petits établissements

Pour les établissements qui remplissent une "formule abrégée", le coût des matières, fournitures et services" comprend, à partir des données de 1970, tous les services achetés, et le "total des recettes, sauf sous forme d'intérêts et de dividendes" vaut à la fois pour les livraisons de marchandises de propre fabrication et pour la production brute de l'activité totale; la valeur ajoutée est calculée à partir de ces chiffres et de la variation nette des stocks et est donc identique pour l'activité manufacturière et pour l'activité totale. Le nombre de salariés est déterminé à partir des rémunérations déclarées.

**Sièges sociaux, bureaux de vente et unités auxiliaires** - Classés avec l'industrie qui représente l'activité principale de la société. (Le classement de certaines de ces unités au niveau des groupes a cessé à partir des données de 1970).

STATISTICS CANADA LIBRARY  
BIBLIOTHÈQUE STATISTIQUE CANADA



1010754071