


03
**Women's
and children's
clothing
industries**

1971

**Industries des
vêtements pour
dames et pour
enfants**

1971



SYMBOLS

The following standard symbols are used in Statistics Canada publications:

- . . figures not available.
- . . . figures not appropriate or not applicable.
 - nil or zero.
- amount too small to be expressed.
- p preliminary figures.
- r revised figures.
- x confidential to meet secrecy requirements of the Statistics Act.

ABBREVIATIONS

- n.e.s.: Not elsewhere specified.
- S.I.C. Standard Industrial Classification.

NOTES TO USERS

1. "Explanatory Notes" on selected statistical terms may be found at the back of this publication. These notes are based on the detailed "Concepts and Definitions" which are available free of charge from the Manufacturing and Primary Industries Division of Statistics Canada.
2. In order to expedite the release of such basic statistics as materials and supplies used, and shipments of goods of own manufacture, tables showing distributions of establishment data by size of establishment are not currently being carried in industry reports. Certain of these tables are available on request, however, from the Manufacturing and Primary Industries Division. In the case of an extensive request involving a large number of industries, it may be necessary to levy a charge.
3. Lists of contributing establishments included in the individual industry reports were discontinued, beginning with the reports on the 1968 Census of Manufactures, in the interests of both timeliness and economy. However, lists of establishments currently classified to particular industries of the Standard Industrial Classification may be obtained, in either machine-readable tape or computer print-out form, from Central Registers, Statistics Canada, Ottawa, Ontario.
4. Users interested in obtaining the value of production (manufacturing activity) can do so by adding cost of materials and supplies used (manufacturing activity), cost of fuel and electricity, and value added (manufacturing activity). The resulting statistic is equivalent in concept to "gross output" shown in Table 7 of the 1966 report.

SIGNES CONVENTIONNELS

Les signes conventionnels suivants sont employés uniformément dans les publications de Statistique Canada:

- . . nombres indisponibles.
- . . . n'ayant pas lieu de figurer.
 - néant ou zéro.
- nombres infimes
- p nombres provisoires.
- r nombres rectifiés.
- x confidentiel en vertu des dispositions de la Loi sur la statistique relatives au secret.

ABRÉVIATIONS

- n.c.a.: Non classé(e) s ailleurs.
- C.T.I.: Classification type des industries (titre français du système de classification industrielle de 1960).
- C.A.E.: Classification des activités économiques (titre français du système de classification industrielle de 1970).

NOTES AU LECTEUR

1. On trouvera à la fin de la présente publication l'explication de certains termes statistiques. Ces explications se fondent sur les "Concepts et définitions" détaillés que l'on peut se procurer gratuitement à la Division des industries manufacturières et primaires de Statistique Canada.
2. Afin d'accélérer la publication des statistiques de base concernant par exemple les matières, les fournitures utilisées et les livraisons de produits de propre fabrication, on n'inclut pas actuellement dans les publications de chaque industrie les tableaux indiquant la ventilation des données des établissements selon le texte de ces derniers. Certains de ces tableaux peuvent néanmoins être fournis par la Division des industries manufacturières et primaires. Les demandes importantes portant sur un grand nombre d'industries peuvent entraîner la facturation de certains frais.
3. À compter des résultats du recensement des manufactures de 1968, tant par souci de rapidité que d'économie, les publications individuelles ne contiennent plus la liste des entreprises enquêtées. On pourra cependant obtenir une liste des établissements classés dans chaque branche de la Classification des activités économiques, soit sous forme de bandes lisibles par l'ordinateur, soit sous forme d'imprimés informatiques, en s'adressant à la Section des registres centraux, Statistique Canada, Ottawa, Ontario.
4. Il suffit au lecteur qui désire connaître la valeur de la production (activité manufacturière) d'additionner le coût des matières et fournitures utilisées (activité manufacturière), le coût du combustible et de l'électricité, et la valeur ajoutée (activité manufacturière). Le résultat correspond à la sortie brute, ou "extrait brut", du Tableau 7 de la publication de 1966.

S.I.C. — C.A.E.

2441

2442

245

WOMEN'S AND CHILDREN'S CLOTHING INDUSTRIES

INDUSTRIES DES VÊTEMENTS POUR DAMES ET POUR ENFANTS

1971

ANNUAL CENSUS
OF MANUFACTURES

RECENSEMENT ANNUEL
DES MANUFACTURES

Published by Authority of
The Minister of Industry, Trade and Commerce

Publication autorisée par
le ministre de l'Industrie et du Commerce

October - 1973 - Octobre
5-3305-541

Price - Prix: 50 cents

Statistics Canada should be credited when republishing all or any part of this document
Reproduction autorisée sous réserve d'indication de la source: Statistique Canada



INTRODUCTION

There are three sections to this report, which covers the three following industries:

- Section 1: Women's Clothing Factories.
- Section 2: Children's Clothing Industry.
- Section 3: Women's Clothing Contractors.

La présente publication, qui couvre les trois industries du groupe, se divise en trois sections:

- Section 1: Usines de confection de vêtements pour dames.
- Section 2: Industrie des vêtements pour enfants.
- Section 3: Confectionneurs à forfait de vêtements pour dames.

SECTION 1

WOMEN'S CLOTHING FACTORIES S.I.C. 2441

USINES DE CONFECTION DE VÊTEMENTS POUR DAMES C.A.F. 2441

1971

In terms of both the 1970 Standard Industrial Classification, this industry is defined as comprising those establishments primarily engaged in manufacturing suits, coats, dresses, skirts, blouses, household apparel, sportswear, underwear, lingerie and neckwear, on their own behalf.

Table 7 shows shipments of women's and misses' clothing by all industries.

General Trends

There has been no substantial movement in the following selected manufacturing ratios over the last years.

En fonction de la Classification des activités économiques de 1970, cette industrie comprend les établissements qui s'occupent principalement de la confection de tailleurs, manteaux, robes, jupeas, blouses, vêtements de ménage, de sport, sous-vêtements, lingerie, cols et foulards pour leur compte.

Le Tableau 7 montre les livraisons de vêtements de femmes et de jeunes filles par toutes industries.

Tendances générales

Les ratios d'activité manufacturière que l'on trouvera ci-dessous n'ont pas évolué de façon marquée au cours des dernières années.

	1968	1969	1970	1971
Raw materials/Production - Matières premières/Production	48.3 %	47.8 %	48.1 %	48.1 %
Value added/Production - Valeur ajoutée/Production	44.8 %	44.5 %	43.9 %	43.4 %
Wages/Production - Salaires/Production	20.3 %	20.9 %	20.9 %	20.5 %
Wages/Value added - Salaires/Valeur ajoutée	45.3 %	46.9 %	47.6 %	47.3 %

It is interesting to note, however, that the rate of growth has been slower during the last few years in the women's clothing factories compared to the men's clothing factories. (See Table 1 of this section and Table 1, section 2, in Men's Clothing Industries, Catalogue No. 34-216).

Sub-Industry Data

Principal statistics for 1969 and 1970 covering the Women's Clothing Factories by the following five sections are available on request:

1. Coats and Suits
2. Dresses
3. Shirts and Blouses
4. Other Outerwear
5. Lingerie

Small Establishments:

As part of a continuing effort to reduce the response burden on smaller establishments, the "short form" or abbreviated questionnaire which is mailed to them was redesigned for the 1970 Census of Manufactures. Two major changes were the replacement of the previous request for the cost of materials and supplies used by the expense item, "materials, supplies, services, etc.", and the omission of the request for number of employees. The latter are now imputed by the bureau from salaries and wages reported on the "short form". Inclusion of services in reported expenses has the effect of reducing value added in small establishments. As the concept of "materials, supplies, services, etc." includes fuel and electricity, it is no longer necessary for the bureau to estimate this for "short forms" for use in calculating value added; the industry's cost of fuel and electricity used, is however, reduced.

The respondent's value of shipments in the previous year is used as a general guideline for determining which respondents should receive the "short form", with data needs for adequate measurement of industry aggregates being taken into account in selecting this "threshold" for an industry.

Commodity detail is not requested on the "short form", however, there was no substantial effect on shipments of particular commodities.

Il est intéressant de noter cependant qu'au cours des dernières années le rythme de croissance a été plus lent dans le cas des usines de confection de vêtements pour dames que dans celui des usines de confection de vêtements pour hommes. (Voir le Tableau 1 de cette section et le Tableau 1 de la section 2 dans la publication intitulée Industrie des vêtements pour hommes, n° 34-216 au catalogue).

Données plus détaillées

On peut obtenir sur demande les principales statistiques de 1969 et 1970 concernant les usines de confection de vêtements pour dames selon les cinq sections suivantes:

1. Manteaux et tailleurs
2. Robes
3. Chemises et blouses
4. Autres vêtements de dessus
5. Lingerie

Petits établissements:

Suite à notre politique en vue d'alléger le fardeau des petits établissements, nous avons modifié en 1970 le questionnaire abrégé du recensement des manufactures qui leur est destiné. Les deux changements majeurs introduits sont les suivants: en premier lieu, nous avons substitué à la question "coût des matières et fournitures utilisées" la question suivante "matières, fournitures, services, etc."; en second lieu, nous avons omis la question relative au nombre d'employés. Cette dernière est maintenant imputée par le bureau et basée sur les salaires et gages déclarés sur la formule abrégée. L'addition du coût des services a eu pour effet de réduire la valeur ajoutée relative aux petits établissements. Depuis que le coût du combustible et de l'électricité est inclus dans le concept "matières premières, fournitures, services, etc.", il n'incombe plus au bureau d'évaluer ce coût dans le calcul de la valeur ajoutée. Cependant, on réduit par le fait même le coût total du combustible et de l'électricité utilisés dans l'industrie.

En général, la valeur des livraisons déclarée par le répondant, l'année précédente, détermine les usagers éventuels de la formule courte. De plus, dans le choix de notre base, nous nous assurons que les données recueillies sont suffisantes pour nous permettre d'évaluer adéquatement l'industrie dans son ensemble.

Il n'est pas nécessaire de donner le détail des produits sur les "formules abrégées". Cependant, il n'y a eu aucune influence importante sur les livraisons de certains produits.

TABLE 1. PRINCIPAL STATISTICS, 1961-1971
 TABLEAU 1. STATISTIQUES PRINCIPALES, 1961-1971

Year and province - Année et province	Estab- lish- ments - Éta- blisse- ments	Manufacturing activity - Activité manufacturière							Total activity - Activité totale				
		Production and related workers - Travailleurs de la production et assimilés			Cost of fuel and elec- tricity - Coût du combus- tible et de l'élec- tricité	Cost of materials and supplies - Coût des matières et fournitures	Value of shipments of goods of own manu- facture - Valeur des livraisons de produits de propre fabrication	Value added - Valeur ajoutée	Working owners and partners - Propriétaires et associés actifs		Employees - Salariés		Value added - Valeur ajoutée
		Number - Nombre	Man- hours paid - Heures-hommes payées	Wages - Salaires					Number - Nombre	With- drawals - Prélè- vements	Number - Nombre	Salaries and wages - Traitements et salaires	
					'000	'000	'000	'000					'000
1961	633	22,760	44,652	57,133	704	150,988	277,518	127,925	160	840	28,386	84,699	127,939
1962	641	22,548	45,132	60,620	728	167,117	304,473	138,806	153	787	27,598	85,818	138,628
1963	625	22,560	45,076	62,883	748	184,305	324,101	141,786	127	660	27,122	88,117	141,814
1964	628	24,126	48,023	70,249	834	202,366	354,173	154,486	115	613	28,636	96,694	154,812
1965	641	25,440	50,542	76,434	934	218,030	385,421	168,618	106	600	30,223	105,534	169,588
1966	641	26,198	51,826	83,169	1,036	236,485	426,484	190,354	105	626	30,656	111,901	190,757
1967	637	26,587	53,161	89,498	1,101	243,015	443,540	199,146	94	654	30,686	118,430	200,354
1968	642	27,075	53,836	97,401	1,106	264,313	476,722	215,047	76	597	31,054	126,768	216,668
1969	643	27,258	54,262	105,101	1,131	277,957	500,166	224,193	84	761	31,172	136,377	226,494
<u>1970</u>													
Newfoundland - Terre-Neuve ...	-	-	-	-	-	-	-	-	-	-	-	-	-
Prince Edward Island - Île- du-Prince-Édouard	-	-	-	-	-	-	-	-	-	-	-	-	-
Nova Scotia - Nouvelle-Écosse	-	-	-	-	-	-	-	-	-	-	-	-	-
New Brunswick - Nouveau- Brunswick	1	x	x	x	x	x	x	x	x	x	x	x	x
Québec	412	17,175	33,997	69,103	759	208,893	360,198	149,881	36	243	19,643	91,162	150,427
Ontario	156	6,537	13,108	25,949	210	50,939	103,294	51,520	28	228	7,185	31,790	52,220
Manitoba	25	1,986	4,094	7,080	68	16,677	29,771	13,243	x	x	2,195	8,583	13,130
Saskatchewan	2	x	x	x	x	x	x	x	x	x	x	x	x
Alberta	6	x	x	x	x	x	x	x	x	x	x	x	x
British Columbia - Colombie- Britannique	21	865	1,736	3,193	30	5,518	12,002	6,234	6	26	948	3,934	6,216
Yukon and Northwest Terri- toires - Yukon et Terri- toires du Nord-Ouest	-	-	-	-	-	-	-	-	-	-	-	-	-
Total	623	26,981	53,803	106,880	1,093	285,843	512,804	224,560	78	729	30,457	137,541	226,019
<u>1971</u>													
Newfoundland - Terre-Neuve ...	-	-	-	-	-	-	-	-	-	-	-	-	-
Prince Edward Island - Île- du-Prince-Édouard	-	-	-	-	-	-	-	-	-	-	-	-	-
Nova Scotia - Nouvelle-Écosse	-	-	-	-	-	-	-	-	-	-	-	-	-
New Brunswick - Nouveau- Brunswick	1	x	x	x	x	x	x	x	x	x	x	x	x
Québec	418	17,835	34,798	76,029	859	236,481	399,867	163,996	27	197	20,264	99,973	164,747
Ontario	142	6,222	12,471	26,415	209	51,565	105,720	53,865	23	227	6,829	32,275	54,714
Manitoba	24	2,173	4,499	8,274	74	20,264	35,906	16,001	4	x	2,425	10,107	15,903
Saskatchewan	3	x	x	x	x	x	x	x	x	x	x	x	x
Alberta	6	x	x	x	x	x	x	x	x	x	x	x	x
British Columbia - Colombie- Britannique	18	911	1,765	3,497	39	6,185	13,306	7,116	5	22	988	4,394	7,110
Yukon and Northwest Terri- toires - Yukon et Terri- toires du Nord-Ouest	-	-	-	-	-	-	-	-	-	-	-	-	-
Total	612	27,589	54,461	116,036	1,211	318,543	563,112	245,067	64	650	31,018	149,021	246,874
<u>Percentage change - Taux de variation</u>													
1969-1970	- 3.1	- 1.0	- 0.9	+ 1.7	- 3.4	+ 2.8	+ 2.5	+ 0.2	- 7.2	- 4.2	- 2.3	+ 0.9	- 0.1
1970-1971	- 1.8	+ 2.3	+ 1.2	+ 8.6	+ 10.8	+ 11.4	+ 9.8	+ 9.1	- 18.0	- 10.8	+ 1.8	+ 8.3	+ 9.2

TABLE 5. MATERIALS AND SUPPLIES - MANUFACTURING ACTIVITY, 1970 AND 1971

TABLEAU 5. MATIÈRES ET FOURNITURES - ACTIVITÉ MANUFACTURIÈRE, 1970 ET 1971

Description	1970		1971	
	Quantity	Cost	Quantity	Cost
	Quantité sq. yd — verge car.	Coût \$'000	Quantité sq. yd — verge car.	Coût \$'000
Large establishments reporting detail - Grands établissements déclarant en détail:				
Materials used - Matières utilisées:				
Fabrics used (surface material only; excluding linings, trimmings, pocketings, etc.) - Tissus utilisés (tissus extérieurs seulement, sans les doublures de vêtements ou de poches et les garnitures):				
Woven - tissées:				
Cotton and cotton mixtures, chiefly cotton - Mélanges de coton, surtout coton	47,468,365	36,879	43,085,718	33,106
Wool and wool mixtures, chiefly wool - Mélanges de laine, surtout laine	14,382,600	42,512	9,771,776	30,964
Man-made fibre and man-made fibre mixtures, chiefly man-made fibre - Fibres synthé- tiques, mélanges de fibres synthétiques, surtout de fibres synthétiques	76,983,009	100,853	65,242,630	81,962
Silk - Soie	340	146
Knitted fabrics - Tricotés	37,273,294	59,612
Coated or coated fabrics - Tissus enduits ou lamellés	6,107	2,202
Other surface material - Autres tissus extérieurs	7,885	2,764
Other miscellaneous materials - Autres matières diverses:				
Lining material (including trimmings, pocketings, etc.) - Tissu pour doublures (comprend les garnitures et doublures, etc.)	10,592	11,552
Shoulder pads - Épaulettes	98	84
Leather, all kinds - Cuir, tous genres	9,475	14,079
Fur trimmings - Garnitures de fourrure	4,081	4,272
Ribbons - Rubans	604	718
Braided items - Passementerie	685	663
Labels, textile - Étiquettes, textile	994	1,184
Thread - Fil	4,428	4,647
Buttons - Boutons	2,314	2,828
Fasteners, zippers, all kinds - Attaches, fermetures à glissières, tous genres	3,656	4,379
Fasteners, hook, eye and dome - Attaches, sgrafes, oeillets et dômes	231	269
Lace - Dentelle	1,851
Narrow elastic - Élastique étroit	1,232
Other - Autres	3,801	2,537
Small establishments not reporting detail - Petits établissements ne déclarant pas en détail				
.....	10,255	10,629
Materials used - Total - Matières utilisées				
.....	245,790	271,679
Containers and other shipping and packaging materials used - Contenants et autres matières et fournitures de livraison et d'emballage utilisés:				
Paper, all kinds (including Kraft paper, corrugated sheets and wrappers, plastic laminated papers, foil paper) - Papier, tous genres (y compris feuilles et emballages de carton ondulé, papier Kraft, papier laminé de plastique, papier métallique)				
.....	627	713
Folding and set-up (rigid) boxes, paperboard - Boîtes pliantes et montées (rigides) en carton	1,004	1,109
Corrugated boxes and cartons - Boîtes et cartons en carton ondulé	1,236	1,382
Labels, tags and printed wrappers - Étiquettes et emballages imprimés	631	577
All other - Tous autres				
.....	94	134
Operating, maintenance and repair supplies used (excluding fuel) - Fournitures d'exploit- ation, d'entretien et de réparation utilisées (sauf le combustible)				
.....	2,395	2,692
Amount paid out to others for work done on materials owned by establishments - Montant versé à d'autres pour travail effectué sur des matières appartenant aux établissements				
.....	34,066	40,258
Total				
.....	285,843	318,543

TABLE 6. SHIPMENTS OF GOODS OF OWN MANUFACTURE, 1970 AND 1971
 TABLEAU 6. LIVRAISONS DE PRODUITS DE PROPRE FABRICATION, 1970 ET 1971

Description	1970		1971		
	Quantity - Quantité	Value - Valeur \$'000	Quantity - Quantité	Value - Valeur \$'000	
Large establishments reporting detail - Grands établissements déclarant en détail:					
Products - Produits:					
Women's and misses' wear - Vêtements de femmes et de jeunes filles:					
Coats - Manteaux	No. - nomb.	1,974,298	64,444	2,106,042	72,241
Rainwear - Vêtements de pluie	"	657,343	8,195	942,961	12,261
Suits and slack suits - Tailleurs et ensembles pantalon	"	1,591,535	30,442	1,446,940	27,155
Separate jackets - Vestes désassorties	"	231,642	1,973	498,282	6,671
Uniforms - Uniformes	doz. - douz.	75,634	6,893	75,909	6,681
Dresses - Robes	No. - nomb.	16,281,516	170,394	16,149,284	176,232
Dusters, housecoats and house dresses - Dusters, peignoirs et robes de maison	"	3,640,870	16,743	3,413,807	18,338
Skirts (including culottes) - Jupes (y compris jupes-culottes)	"	3,226,742	16,574	2,893,233	17,922
Blouses	doz. - douz.	773,710	32,306	887,583	42,210
Ski suits - Costumes de ski	No. - nomb.	374,957	3,332	227,246	2,807
Other sport suits - Autres vêtements de sport	"	7,863,428	38,930	9,421,800	49,984
Slacks (including jeans, slims and stretch pants - Y compris jeans, slims, etc.)	"	1,435,179	18,199	1,241,967	18,059
Short coats - Manteaux courts	"	180,330	4,649	209,771	7,899
"Shorts", sport	doz. - douz.	59,399	4,612	74,428	5,769
Bathing suits - Costumes de bain	"	613,298	10,103	466,632	8,136
Slips and half-slips - Jupons et combinaisons-jupons	"	3,096,436	13,531	2,561,539	13,298
Panties, etc. (woven and knitted) - Caleçons (tissés et tricotés)	"	244,465	6,653	377,677	10,188
Pyjamas (including lounging pyjamas) - Pyjamas (y compris pyjamas de détente)	"	518,154	14,482	522,351	15,510
Night-gowns - Chemises de nuit	"	114,707	5,634	107,281	5,706
Bathrobes - Robes de bain	"	...	7,454	...	6,488
All other women's and misses' wear - Tous autres vêtements de femmes et jeunes filles	"	...	475,543	...	522,814
Women's and misses' wear - Total - Vêtements de femmes et de jeunes filles					
Girls' wear (7-14X) - Vêtements de fillettes (tailles 7-14X):					
Coats - Manteaux	No. - nomb.	(1)	(1)	136,502	1,230
Dresses - Robes	"	90,698	484	65,075	468
Blouses	doz. - douz.	45,113	1,224	43,877	1,411
Slacks (including jeans, etc. - Y compris jeans, etc.)	No. - nomb.	418,957	1,265	701,555	2,052
Pyjamas	doz. - douz.	49,481	892	49,080	992
Night-gowns - Chemises de nuit	"	27,492	561	34,659	655
Bathrobes, kimonos - Robes de bain, kimonos	"	(1)	(1)	(1)	(1)
All other girls' wear (7-14X) - Tous autres vêtements de fillettes	"	...	5,454	...	5,589
Girls' wear - Total - Vêtements de fillettes					
Children's, infants' and toddlers' wear - Vêtements d'enfants, de bébés et de poupons					
Men's and youths' wear - Vêtements d'hommes et d'adolescents					
Boys' wear (sizes 8-20) - Vêtements de garçons (tailles 8-20)					
Other products - Autres produits:					
Medical and surgical clothing - Vêtements médicaux et chirurgicaux	3,242	...	2,800
Aprons - Tabliers	doz. - douz.	71,658	739	51,345	646
All other products - Tous autres produits	528	...	1,205
Amount received in payment for work done on materials and products owned by others - Montant reçu en paiement de travail effectué sur des matières et produits appartenant à d'autres					
Less adjustment for value of sales taxes, excise duties and outward transportation charges which could not be deducted from individual commodity items described above - Moins rectification pour tenir compte de la valeur des taxes de vente et d'accise et des frais de transport vers l'extérieur qui n'ont pu être déduits de chacun des produits décrits ci-dessus					
Adjusted value of shipments and work done - Valeur rectifiée des livraisons et du travail exécuté					
Small establishments not reporting detail - Petits établissements ne déclarant pas en détail					
Adjusted value of shipments and work done - Total - Valeur rectifiée des livraisons et du travail exécuté					

(1) Confidential; included in "All other girls' wear (7-14X)". - Confidential; compris dans "Tous autres vêtements de fillettes".

TABLE 7. SHIPMENTS OF WOMEN'S AND MISSES' CLOTHING OF OWN MANUFACTURE - ALL INDUSTRIES, 1970 AND 1971

TABLEAU 7. LIVRAISONS DE VÊTEMENTS DE FEMMES ET JEUNES FILLES DE PROPRE FABRICATION - TOUTES INDUSTRIES, 1970 ET 1971

(Includes shipments of establishments classified to other industries which manufacture, as a secondary activity, the commodities listed)

(Comprend les livraisons des établissements classés dans d'autres industries qui, à titre d'activité secondaires, fabriquent les marchandises énumérées)

Products shipped — Produits livrés	1970		1971	
	Quantity — Quantité	Value — Valeur \$'000	Quantity — Quantité	Value — Valeur \$'000
Coats (regular models) - Manteaux (modèles courants):				
Wool or over 50 % wool - Laine ou plus de 50 % laine No. - nomb.	1,258,371	42,402	1,263,751	43,966
Man-made fibre or over 50 % man-made fibre - Fibres synthétiques ou plus de 50 % en fibres synthétiques	189,140	3,758	270,975	6,259
Leather and/or simulated leather - En cuir et (ou) simili-cuir	286,533	12,983	337,800	17,270
Simulated fur coats - Manteaux imitation fourrure	161,057	3,893	159,735	4,052
Other - Autres	153,865	3,595	148,945	3,781
Rainwear - Vêtements de pluie:				
Coats, capes, etc. - Manteaux, capes, etc.:				
Plastic film - Pellicule plastiques No. - nomb.	114,266	724	(1)	(1)
Textile:				
Cotton or over 50 % cotton - Coton ou plus de 50 % coton	642,079	8,566	803,164	10,776
All other - Tous autres	143,321	1,995	295,371	4,646
Other materials - Autre matériel	169,956	2,275		
"Hot pants" Outfits - Ensembles "Hot Pants"	25,338	519
Suits and slacks suits - Costumes et costumes pantalons:				
Woven - Tissés:				
Wool or over 50 % wool - Laine ou plus de 50 % laine	505,230	14,538	348,134	10,624
Cotton or over 50 % cotton - Coton ou plus de 50 % coton	159,504	2,023	131,981	1,221
Other - Autres	930,942	13,995	511,854	6,228
Knitted - Tricotés	454,971	9,081
Separate jackets (blazers) - Vestes désassorties (blazers):				
Wool or over 50 % wool - Laine ou plus de 50 % laine	106,954	938	73,061	791
Cotton or over 50 % cotton - Coton ou plus de 50 % coton	32,889	265	55,586	475
Other - Autres	91,799	770	369,615	5,405
Uniforms (nurses', maids', etc.) - Uniformes (infirmières, bonnes, etc.):				
Cotton - Coton doz. - douz.	33,727	2,220	39,241	2,390
Man-made fibre - Fibres synthétiques	46,148	4,375	40,536	4,134
Other - Autres	12,877	1,127	17,684	1,251
Dresses (includes two-piece dresses, gowns, shifts, jumpers and house dresses) - Robes (comprend ensembles deux-pièces, robes, "shifts", jumpers et robes de maison):				
Woven - Tissées:				
Cotton or over 50 % cotton - Coton ou plus de 50 % coton No. - nomb.	3,859,082	22,868	3,904,236	20,851
Wool or over 50 % wool - Laine ou plus de 50 % laine	1,116,715	17,484	551,148	9,697
Rayon or over 50 % rayon - Rayonne ou plus de 50 % rayonne	1,892,644	16,461	835,506	10,512
Polyester or over 50 % polyester - Polyester ou plus de 50 % polyester ..	2,917,713	34,025	2,703,755	32,704
Other - Autres	2,163,747	23,980	1,636,258	19,171
Knitted (including jersey, knitted, etc.) - Tricotées (y compris jerseys, tricots, etc.):				
Wool or over 50 % wool - Laine ou plus de 50 % laine			548,155	9,732
Polyester or over 50 % polyester - Polyester ou plus de 50 % polyester ..	4,371,798	55,925	3,683,957	46,560
Acrylic or over 50 % acrylic - Acrylique ou plus de 50 % acrylique			423,744	6,208
Other - Autres			1,928,868	21,410
Dusters and housecoats - Dusters et peignoirs:				
Cotton or over 50 % cotton - Coton ou plus de 50 % coton	1,832,238	6,899	1,945,438	7,418
Other fibres - Autres fibres	1,903,632	10,384	1,576,369	11,530
Skirts - Jupes:				
Woven - Tissées:				
Wool or over 50 % wool - Laine ou plus de 50 % laine No. - nomb.	1,035,583	6,204	491,134	3,346
All man-made fibre or over 50 % man-made fibre - Tout fibres synthétiques ou plus de 50 % en fibres synthétiques	1,180,554	5,624	901,337	6,105
Other - Autres	943,794	4,288	590,203	4,046
Knitted - Tricotées:				
All fibres - Toutes fibres	104,311	711	913,550	4,468
Blouses (including man-tailored shirts, shells, T-shirts, jerseys - Y compris chemises à coupe masculine "shells", T-shirts, jerseys):				
Woven - Tissées:				
All cotton or over 50 % cotton - Tout coton ou plus de 50 % coton doz. - douz.	291,540	9,817	181,269	6,409
All man-made fibre or over 50 % man-made fibre - Tout en fibres synthétiques ou plus de 50 % en fibres synthétiques	337,351	15,995	367,994	16,774
Other - Autres	40,570	1,529	60,453	2,620
Knitted - Tricotées:				
All fibres - Toutes fibres	130,186	5,544	297,865	16,973

See footnote(s) at end of table. - Voir renvoi(s) à la fin du tableau.

TABLE 7. SHIPMENTS OF WOMEN'S AND MISSES' CLOTHING OF OWN MANUFACTURE - ALL INDUSTRIES, 1970 AND 1971 - Concluded
 TABLEAU 7. LIVRAISONS DE VÊTEMENTS DE FEMMES ET JEUNES FILLES DE PROPRE FABRICATION - TOUTES INDUSTRIES, 1970 ET 1971 - fin

Products shipped — Produits livrés	1970		1971	
	Quantity	Value	Quantity	Value
	Quantité	Valeur \$'000	Quantité	Valeur \$'000
Snowmobile suits - Costumes d'auto-neige No. - nomb.	119,484	2,014
Ski suits - Costumes de ski No. - nomb.	(1)	(1)		
Other sports suits - Autres costumes de sport:			229,399	2,813
Wool or over 50 % wool - Laine ou plus de 50 % laine	39,543	453		
Other - Autres	266,022	1,980		
Slacks (including slims and stretch pants - Y compris slims et extensibles):				
Woven - Tissés:				
Wool or over 50 % wool - Laine ou plus de 50 % laine	981,950	6,864	610,373	4,462
Cotton or over 50 % cotton - Coton ou plus de 50 % coton	3,388,805	11,574	4,498,332	15,577
Polyester or over 50 % polyester - Polyester ou plus de 50 % polyester ..	2,467,770	14,467	2,526,971	15,587
Other - Autres	2,581,362	11,259	1,196,237	7,210
Knitted - Tricotés	2,013,812	12,894
Ski Pants - Pantalons de ski	94,144	772	108,824	1,338
Short coats (including zippered and other short jackets, parkas, ski jackets and short length station wagon coats) - Vestons (y compris blousons à fermeture à glissière et autres blousons, parkas, vestons pour le ski et canadiennes):				
Wool or over 50 % wool - Laine ou plus de 50 % laine	499,454	5,555	267,197	3,592
Leather and/or simulated leather - En cuir et (ou) simili-cuir	226,652	6,007	242,109	8,098
Man-made fibre or over 50 % man-made fibre - Fibres synthétiques ou plus de 50 % en fibres synthétiques	449,055	5,566	819,827	9,594
Other - Autres	492,218	4,324	239,466	2,218
Shorts (including Jamaicas - Y compris Jamaïques):				
Cotton or over 50 % cotton - Coton ou plus de 50 % coton doz. - douz.	91,320	2,605	81,831	2,488
Other - Autres	92,958	2,134	134,302	5,613
Bathing suits - Costumes de bain	78,866	6,158	99,319	7,802
Neckwear - Parures de cou	89,631	1,192	76,299	803
Scarves and mufflers - Écharpes et foulards				
Slips and half slips - Jupons et combinaisons-jupons:				
Nylon or over 50 % nylon - Nylon ou plus de 50 % nylon	443,100	7,976	299,491	6,079
Rayon or over 50 % rayon - Rayonne ou plus de 50 % rayonne	150,986	1,742	140,059	1,511
Other - Autres	20,259	402	27,188	549
Bras-slips - Bustiers-jupons	7,713	347	1,628	90
Underwear - Sous-vêtements:				
Panties, etc. - Caleçons, etc.:				
Rayon or over 50 % rayon - Rayonne ou plus de 50 % rayonne	1,510,236	5,202	952,984	4,055
Nylon or over 50 % nylon - Nylon ou plus de 50 % nylon	1,649,284	8,212	1,524,406	8,299
Other - Autres	144,749	945	166,075	1,322
Pyjamas (including "baby doll", lounging, etc. - Y compris "baby doll", de détente, etc.):				
Cotton or over 50 % cotton - Coton ou plus de 50 % coton	158,217	3,923	165,215	3,925
Nylon or over 50 % nylon - Nylon ou plus de 50 % nylon	59,301	1,773	149,440	4,243
Other - Autres	35,072	1,242	68,887	2,256
Nightgowns - Chemises de nuit:				
Cotton or over 50 % cotton - Coton ou plus de 50 % coton	270,890	6,699	236,899	5,978
Nylon or over 50 % nylon - Nylon ou plus de 50 % nylon	164,697	5,362	200,832	6,506
Other - Autres	87,567	2,496	89,620	3,101
Bathrobes, kimonos, brunch coats, bed jackets, negligees, etc. - Robes de bain, kimonos, "brunch coats", négligés, liseuses, etc.:				
Rayon or over 50 % rayon - Rayonne ou plus de 50 % rayonne	11,228	821	6,435	379
Cotton or over 50 % cotton - Coton ou plus de 50 % coton	25,134	1,350	17,401	929
Other - Autres	79,417	3,733	83,945	4,423
Medical and Surgical - Médicaux et chirurgicaux	2,799
Aprons - Tabliers	105,828	1,009	80,259	808
Other women's and misses' clothing - Autres vêtements de femmes et de jeunes filles	4,156	...	5,927
Total	496,480	...	554,347

(1) Confidential; included in "Other women's and misses' clothing". - Confidential; compris dans "Autres vêtements de femmes et de jeunes filles".

Note: This table does not include the following commodities: foundation garments, hats, gloves, and commodities shown in Catalogue No. 34-215 "Hosiery and Knitting Mills". - Nota: Ce tableau ne comprend pas les produits suivants: les vêtements de fond, chapeaux, gants et les produits présentés dans le numéro de Catalogue 34-215 "Industries des bas et des tricotés".

SECTION 2

CHILDREN'S CLOTHING INDUSTRY
S.I.C. 245INDUSTRIE DES VÊTEMENTS POUR ENFANTS
C.A.E. 245

1971

In terms of the 1970 Standard Industrial Classification, this industry is defined as comprising those establishments primarily engaged in manufacturing children's and infants' dresses, coats, snow suits and other outerwear on their own behalf.

Table 7 shows shipments of children's clothing by all industries.

General Trends

There has been no substantial movement in the following selected manufacturing ratios over the last four years.

	1968	1969	1970	1971
Raw materials/Production - Matières premières/Production	49.6 %	50.0 %	49.7 %	47.4 %
Value added/Production - Valeur ajoutée/Production	42.2 %	41.0 %	41.1 %	43.9 %
Wages/Production - Salaires/Production	20.0 %	19.2 %	20.2 %	20.0 %
Wages/Value added - Salaires/Valeur ajoutée	47.3 %	46.9 %	48.5 %	45.6 %

Review of 1971

During 1971 the following changes in the number of reporting establishments occurred in this industry:

	No. of establishments — Nombre d'établissements	Shipments — Livraisons \$'000
New establishments - Nouveaux établissements	+ 8	+ 6,049
From S.I.C. 2441 - Transférés de la C.A.E. 2441	+ 2	x
Establishments closed - Établissements fermés	- 6	- 546
To S.I.C. 2431, 2441 and 2442 - Transférés à la C.A.E. 2431, 2441 et 2442	- 6	- 7,782

Small Establishments:

As part of a continuing effort to reduce the response burden on smaller establishments, the "short form" or abbreviated questionnaire which is mailed to small establishments was redesigned beginning with the 1970 Census of Manufactures. Two major changes were the replacement of the previous request for the cost of materials and supplies used by the expense item, "materials, supplies, services, etc.", and the omission of the request for number of employees. The latter are now imputed by the bureau from salaries and wages reported on the "short form". Inclusion of services in reported expenses has the effect of reducing value added in small establishments. As the concept of materials, supplies, services, etc., includes fuel and electricity, it is no longer necessary for the bureau to estimate this for "short forms" for use in calculating value added; the industry's cost of fuel and electricity used, is however, reduced.

En fonction de la Classification des activités économiques de 1970, cette industrie comprend les établissements qui s'occupent principalement de la confection de robes, manteaux, costumes de neige et autres vêtements de dessus pour enfants et bébé pour leur compte.

Le Tableau 7 montre les livraisons de vêtements pour enfants par toutes industries.

Tendances générales

Les ratios de l'activité manufacturière ci-dessous n'ont pas évolué de façon marquée au cours de ces quatre dernières années.

Revue de 1971

Du nombre d'établissements faisant rapport, les changements suivants se sont produits dans cette industrie durant l'année:

Petits établissements:

Suite à notre politique en vue d'alléger le fardeau des petits établissements, nous avons modifié en 1970 le questionnaire abrégé du recensement des manufactures destiné aux petits établissements. Les deux changements majeurs introduits sont les suivants: nous avons, en premier lieu, substitué à la question "coût des matières et fournitures utilisées" la question suivante "matières, fournitures, services, etc."; en second lieu, nous avons omis la question relative au nombre de salariés. Cette dernière est maintenant imputée par le bureau et basée sur les salaires et gages déclarés sur la formule abrégée. L'addition du coût des services a eu pour effet de réduire la valeur ajoutée relative aux petits établissements. Depuis que le coût du combustible et de l'électricité est inclus dans le concept matières premières, fournitures, services, etc., il n'incombe plus au bureau d'évaluer ce coût dans le calcul de la valeur ajoutée. Cependant, on réduit par le fait même le coût total du combustible et de l'électricité utilisés dans l'industrie.

TABLE 1. PRINCIPAL STATISTICS, 1961-1971
 TABLEAU 1. STATISTIQUES PRINCIPALES, 1961-1971

Year and province - Année et province	Estab- lish- ments - Éta- blisse- ments	Manufacturing activity - Activité manufacturière							Total activity - Activité totale				
		Production and related workers - Travailleurs de la production et assimilés			Cost of fuel and elec- tricity - Coût du combus- tible et de l'élec- tricité	Cost of materials and supplies - Coût des matières et fournitures	Value of shipments of goods of own manu- facture - Valeur des livraisons de produits de propre fabrication	Value added - Valeur ajoutée	Working owners and partners - Propriétaires et associés actifs		Employees - Saliés		Value added - Valeur ajoutée
		Number - Nombre	Man- hours paid - Heures-hommes payées	Wages - Salaires					Number - Nombre	With- drawals - Préle- vements	Number - Nombre	Salaries and wages - Traite- ments et salaires	
					No. - nombre	'000		\$'000					
1961	182	7,246	14,776	14,917	238	43,047	73,256	30,508	59	263	8,697	20,847	30,431
1962	187	6,983	14,436	15,214	252	46,235	77,520	31,842	55	240	8,355	21,165	31,705
1963	184	7,202	14,848	16,226	271	50,847	84,445	34,101	49	213	8,300	22,046	33,906
1964	184	7,421	15,273	17,664	280	51,365	87,390	36,408	47	197	8,588	23,967	36,599
1965	182	7,504	15,099	18,861	303	54,831	93,545	38,752	36	164	8,763	25,630	39,404
1966	183	7,200	14,331	19,295	310	56,816	98,701	42,425	28	87	8,437	26,603	43,009
1967	172	7,037	14,161	20,437	336	58,251	101,877	43,523	24	80	8,095	27,369	44,061
1968	167	6,925	13,997	21,764	325	62,726	108,037	45,992	29	89	7,911	28,843	46,565
1969	162	6,706	13,454	22,191	305	68,145	114,889	47,300	31	109	7,681	29,602	47,509
<u>1970</u>													
Newfoundland - Terre-Neuve ...	-	-	-	-	-	-	-	-	-	-	-	-	-
Prince Edward Island - Île- du-Prince-Édouard	-	-	-	-	-	-	-	-	-	-	-	-	-
Nova Scotia - Nouvelle-Écosse	-	-	-	-	-	-	-	-	-	-	-	-	-
New Brunswick - Nouveau- Brunswick	-	-	-	-	-	-	-	-	-	-	-	-	-
Québec	113	5,223	10,480	18,341	231	56,245	94,311	37,765	14	66	5,940	24,317	38,300
Ontario	32	920	1,835	3,357	47	7,812	14,432	6,656	x	x	1,053	4,421	6,641
Manitoba	4	319	682	1,119	16	2,995	5,563	2,533	x	x	364	1,368	2,522
Saskatchewan	-	-	-	-	-	-	-	-	-	-	-	-	-
Alberta	-	-	-	-	-	-	-	-	-	-	-	-	-
British Columbia - Colombie- Britannique	-	-	-	-	-	-	-	-	-	-	-	-	-
Yukon and Northwest Terri- toires - Yukon et Terri- toires du Nord-Ouest	-	-	-	-	-	-	-	-	-	-	-	-	-
Total	149	6,462	12,997	22,817	293	67,051	114,306	46,955	31	106	7,357	30,106	47,462
<u>1971</u>													
Newfoundland - Terre-Neuve ...	-	-	-	-	-	-	-	-	-	-	-	-	-
Prince Edward Island - Île- du-Prince-Édouard	-	-	-	-	-	-	-	-	-	-	-	-	-
Nova Scotia - Nouvelle-Écosse	-	-	-	-	-	-	-	-	-	-	-	-	-
New Brunswick - Nouveau- Brunswick	-	-	-	-	-	-	-	-	-	-	-	-	-
Québec	115	5,439	10,780	20,252	270	62,190	103,782	42,396	11	38	6,153	26,827	42,153
Ontario	29	x	x	x	x	x	x	x	x	x	x	x	x
Manitoba	3	x	x	x	x	x	x	x	x	x	x	x	x
Saskatchewan	-	-	-	-	-	-	-	-	-	-	-	-	-
Alberta	-	-	-	-	-	-	-	-	-	-	-	-	-
British Columbia - Colombie- Britannique	-	-	-	-	-	-	-	-	-	-	-	-	-
Yukon and Northwest Terri- toires - Yukon et Terri- toires du Nord-Ouest	-	-	-	-	-	-	-	-	-	-	-	-	-
Total	147	6,670	13,247	25,012	329	72,754	123,782	51,793	24	72	7,519	32,781	51,482
<u>Percentage change - Taux de variation</u>													
1969-1970	- 8.0	- 3.6	- 3.4	+ 2.8	- 3.9	- 1.6	- 0.5	- 0.7	-	- 2.8	- 4.2	+ 1.8	- 0.1
1970-1971	- 1.4	+ 3.2	+ 1.9	+ 9.6	+ 12.3	+ 8.5	+ 8.3	+ 10.3	- 22.6	- 32.1	+ 2.2	+ 8.9	+ 8.5

TABLE 2. EMPLOYMENT AND PAYROLL, 1970 AND 1971
 TABLEAU 2. EFFECTIFS ET RÉMUNÉRATIONS, 1970 ET 1971

Year and province Année et province	Employees Salariés										Salaries and wages Traitements et salaires					
	Production and related workers Travailleurs de la production et assimilés				Administrative and office Administration et bureau		Sales and distribution Vente et distribution		Total		Production and related workers Travailleurs de la production et assimilés		Administrative and office Administration et bureau	Sales and distribution Vente et distribution	Total	
	Manufacturing Fabrication		Other Autres								Manu- facturing Fabrication	Other Autres				
	M	F	M	F	M	F	M	F	M	F	M	F	M	F	M	F
	H		H		H		H		H		H		H		H	
	number - nombre										\$'000					
<u>1970</u>																
Newfoundland - Terre-Neuve ...	-	-	-	-	-	-	-	-	-	-	-	-	-	-	-	
Prince Edward Island - Île-du-Prince-Édouard	-	-	-	-	-	-	-	-	-	-	-	-	-	-	-	
Nova Scotia - Nouvelle-Écosse	-	-	-	-	-	-	-	-	-	-	-	-	-	-	-	
New Brunswick - Nouveau-Brunswick	-	-	-	-	-	-	-	-	-	-	-	-	-	-	-	
Québec	1,053	4,170	28	25	268	286	66	44	1,415	4,525	18,341	398	4,859	718	24,317	
Ontario	116	804	-	2	48	66	10	7	174	879	3,357	x	949	x	4,421	
Manitoba	47	272	2	1	24	13	4	1	77	287	1,119	x	201	x	1,368	
Saskatchewan	-	-	-	-	-	-	-	-	-	-	-	-	-	-	-	
Alberta	-	-	-	-	-	-	-	-	-	-	-	-	-	-	-	
British Columbia - Colombie-Britannique	-	-	-	-	-	-	-	-	-	-	-	-	-	-	-	
Yukon and Northwest Territories - Yukon et Territoires du Nord-Ouest	-	-	-	-	-	-	-	-	-	-	-	-	-	-	-	
Total	1,216	5,246	30	28	340	365	80	52	1,666	5,691	22,817	425	6,010	854	30,106	
<u>1971</u>																
Newfoundland - Terre-Neuve ...	-	-	-	-	-	-	-	-	-	-	-	-	-	-	-	
Prince Edward Island - Île-du-Prince-Édouard	-	-	-	-	-	-	-	-	-	-	-	-	-	-	-	
Nova Scotia - Nouvelle-Écosse	-	-	-	-	-	-	-	-	-	-	-	-	-	-	-	
New Brunswick - Nouveau-Brunswick	-	-	-	-	-	-	-	-	-	-	-	-	-	-	-	
Québec	1,112	4,327	13	30	284	304	58	25	1,467	4,686	20,252	359	5,524	693	26,827	
Ontario	x	x	x	x	x	x	x	x	x	x	x	x	x	x	x	
Manitoba	x	x	x	x	x	x	x	x	x	x	x	x	x	x	x	
Saskatchewan	-	-	-	-	-	-	-	-	-	-	-	-	-	-	-	
Alberta	-	-	-	-	-	-	-	-	-	-	-	-	-	-	-	
British Columbia - Colombie-Britannique	-	-	-	-	-	-	-	-	-	-	-	-	-	-	-	
Yukon and Northwest Territories - Yukon et Territoires du Nord-Ouest	-	-	-	-	-	-	-	-	-	-	-	-	-	-	-	
Total	1,279	5,391	13	30	334	372	69	31	1,695	5,824	25,012	359	6,585	825	32,781	

TABLE 3. INVENTORIES, 1971

TABLEAU 3. STOCKS, 1971

Province	Manufacturing - Fabrication			Total	Non- manufacturing - Autres
	Materials, supplies, etc. - Matières, fournitures, etc.	Goods in process - Produits en cours	Finished goods of own manufacture - Produits finis de propre fabrication		Products or materials purchased for resale - Produits ou matières achetés pour la vente
book value - \$'000 - valeur comptable					
Opening - Ouverture					
Newfoundland - Terre-Neuve	-	-	-	-	-
Prince Edward Island - Île-du-Prince-Édouard	-	-	-	-	-
Nova Scotia - Nouvelle-Écosse	-	-	-	-	-
New Brunswick - Nouveau-Brunswick	-	-	-	-	-
Québec	7,486	2,907	5,727	16,120	11
Ontario	x	x	x	x	x
Manitoba	x	x	x	x	x
Saskatchewan	-	-	-	-	-
Alberta	-	-	-	-	-
British Columbia - Colombie-Britannique	-	-	-	-	-
Yukon and Northwest Territories - Yukon et Territoires du Nord-Ouest	-	-	-	-	-
Total	9,325	3,373	7,207	19,905	102
Closing - Fermeture					
Newfoundland - Terre-Neuve	-	-	-	-	-
Prince Edward Island - Île-du-Prince-Édouard	-	-	-	-	-
Nova Scotia - Nouvelle-Écosse	-	-	-	-	-
New Brunswick - Nouveau-Brunswick	-	-	-	-	-
Québec	8,787	3,336	6,371	18,494	12
Ontario	x	x	x	x	x
Manitoba	x	x	x	x	x
Saskatchewan	-	-	-	-	-
Alberta	-	-	-	-	-
British Columbia - Colombie-Britannique	-	-	-	-	-
Yukon and Northwest Territories - Yukon et Territoires du Nord-Ouest	-	-	-	-	-
Total	10,676	3,807	7,867	22,350	44

TABLE 4. PURCHASED FUEL AND ELECTRICITY USED, 1970 AND 1971

TABLEAU 4. COMBUSTIBLE ET ÉLECTRICITÉ ACHETÉS ET UTILISÉS, 1970 ET 1971

Description	1970		1971	
	Quantity - Quantité	Cost - Coût \$'000	Quantity - Quantité	Cost - Coût \$'000
Bituminous coal - Charbon bitumineux:				
(a) From Canadian mines - Mines canadiennes	ton - tonne	29	1	-
(b) Imported - Importations	"	-	-	-
Sub-bituminous coal (from Alberta mines only) - Charbon sous-bitumineux (mines de l'Alberta seulement)	"	-	-	-
Anthracite coal - Anthracite	"	-	-	-
Lignite coal - Lignite	"	-	-	-
Coke	"	-	-	-
Gasoline (including gasoline used in cars and trucks) - Essence (y compris celle utilisée dans les automobiles et les camions)	gallon(imp.)	43,141	21	49,080
Fuel oil including kerosene or coal oil - Mazout, kérosène ou huile de houille	"	118,833	20	151,849
Wood - Bois	cord - corde	-	-	-
Gas - Gaz:				
(a) Natural gas - Gaz naturel	M cu. ft. - M pi ³	17,686	16	15,200
(b) Liquefied petroleum gases - Gaz de pétrole liquéfiés	gallon(imp.)	-	-	-
(c) Other manufactured gas - Autre gaz d'usine	M cu. ft. - M pi ³	-	-	-
Other fuel - Autre combustible
Electricity purchased - Électricité achetée	kwh. - kWh	11,510,074	221	12,883,388
Steam purchased - Vapeur achetée	15	...
Fuel and electricity used - Total - Combustible et électricité utilisés	293	...

TABLE 5. MATERIALS AND SUPPLIES - MANUFACTURING ACTIVITY, 1970 AND 1971
 TABLEAU 5. MATIÈRES ET FOURNITURES - ACTIVITÉ MANUFACTURIÈRE, 1970 ET 1971

Description	1970		1971	
	Quantity - Quantité	Cost - Coût \$'000	Quantity - Quantité	Cost - Coût \$'000
Large establishments reporting detail - Grands établissements déclarant en détail:				
Materials used - Matières utilisées:				
Fabrics used (surface material only; excluding linings, trimmings, pocketings, etc.) - Tissus utilisés (tissus extérieurs seulement, sans les doublures de vêtements ou de poches et les garnitures):				
Woven fabrics - Étoffe tissée:				
Cotton and cotton mixtures, chiefly cotton - Mélanges de coton, surtout coton	30,711,863	20,558	25,250,573	15,814
Wool and wool mixtures, chiefly wool - Mélanges de laine, surtout laine	2,408,577	5,375	1,504,851	3,513
Man-made fibre and man-made fibre mixtures, chiefly man-made fibre - Fibres synthétiques et mélanges de fibres synthétiques, surtout de fibres synthétiques	11,481,370	15,064	12,256,314	15,399
Knit fabrics, all fibres - Étoffe tricotée, tout fibre	-	-	8,140,843	9,476
Coated fabrics (including artificial leather) - Tissus enduits (y compris simili-cuir)	2,348,202	3,729	1,334,021	1,851
Bonded and laminated - Étoffes liées et lamellées	-	-	308,311	425
Other surface material - Autres tissus extérieurs	858,306	1,536	1,265,909	1,176
Other miscellaneous materials - Autres matières diverses:				
Lining materials (including pocketing materials, etc.) - Tissus pour doublures (comprend les garnitures et doublures, etc.)		2,655	...	2,802
Plastic film - Film plastique		475	...	537
Leather, all kinds - Cuir, tous genres		314	...	550
Fur trimmings - Garnitures de fourrure		613	...	569
Bindings, all kinds - Lisérés, galon		419	...	448
Ribbons - Rubans		211	...	217
Braided items - Passementerie		371	...	339
Labels (textile) - Étiquettes de textile		368	...	397
Thread - Fil		1,338	...	1,377
Buttons - Boutons		639	...	700
Fasteners, zippers, all kinds - Attaches, fermetures à glissières, tous genres		1,230	...	1,294
Fasteners, hook and eye - Attaches, agrafe et oeillet		214	...	292
Other materials used - Autres matières utilisées		1,083	...	1,341
Small establishments not reporting detail - Petits établissements ne déclarant pas en détail	618	...	708
Materials used - Total - Matières utilisées	56,810	...	59,225
Containers and other shipping and packaging materials used - Contenants et autres matières et fournitures de livraison et d'emballage utilisés:				
Wrapping and packaging materials - Matières d'emballage et d'empaquetage:				
Paper, all kinds (including Kraft paper, corrugated sheets and wrappers, plastic laminated papers, foil paper) - Papier, tous genres (y compris feuilles et emballages de carton ondulé, papier Kraft, papier laminé de plastique, papier métallique)	204	...	197
Folding and set-up (rigid) boxes, paperboard - Boîtes pliantes et montées (rigides) en carton	358	...	348
Corrugated boxes and cartons - Boîtes et cartons en carton ondulé	505	...	541
Labels, tags and printed wrappers - Étiquettes et emballages imprimés	176	...	227
All other - Tous autres	201	...	229
Operating, maintenance and repair supplies used (excluding fuel) - Fournitures d'exploitation, d'entretien et de réparation utilisées (sans le combustible)	661	...	780
Amount paid out to others for work done on materials owned by establishments - Somme payée à d'autres pour travail effectué sur des matières appartenant aux établissements	8,134	...	11,207
Total	67,051	...	72,754

TABLE 6. SHIPMENTS OF GOODS OF OWN MANUFACTURE, 1970 AND 1971
TABLEAU 6. LIVRAISONS DE PRODUITS DE PROPRE FABRICATION, 1970 ET 1971

Description	1970		1971	
	Quantity - Quantité	Value - Valeur \$'000	Quantity - Quantité	Value - Valeur \$'000
Large establishments reporting detail - Grands établissements déclarant en détail:				
Products - Produits:				
Girls' wear (sizes 7-14x) - Vêtements de fillettes (tailles 7-14x):				
Coats - Manteaux	No. - nomb.	392,748	402,156	7,426
Rainwear - Vêtements imperméables	"	92,649	122,617	1,211
Suits and slacks suits - Costumes et costumes pantalon	"	208,920	91,774	482
Separate jackets - Vestons à part	"	61,833	52,357	392
Dresses - Robes	"	1,900,081	1,664,426	8,504
Skirts - Jupes	"	913,075	482,622	1,544
Blouses	doz. - douz.	215,776	178,793	3,298
Sport clothing - Vêtements de sport	(1)	(1)	343,192	4,036
"Slacks" (slims, jeans, etc.)	No. - nomb.	1,635,154	1,452,072	4,510
Short coats - Manteaux courts	"	456,438	402,269	3,556
"Shorts", sport - (Bermudas, Jamaicas, gym, etc.)	doz. - douz.	25,919	33,420	708
Panties, etc. (woven and knitted) - Caleçons, etc. (tissés et tricotés)	(1)	(1)	(1)	(1)
Other girls' wear - Autres vêtements de fillettes	(1)	(1)	(1)	(1)
Girls' wear - Total - Vêtements de fillettes	...	3,361	...	1,544
Children's wear (sizes 2-6x) - Vêtements d'enfants (tailles 2-6x):	...	34,061	...	37,211
Coats - Manteaux	No. - nomb.	450,176	462,278	4,931
Coats sets - Ensembles avec manteaux	"	348,008	250,006	2,122
Rainwear (textile) - Vêtements imperméables (de tissus)	"	179,839	143,898	1,378
Dresses - Robes	"	3,812,332	3,582,481	11,081
Skirts - Jupes	"	364,224	771,758	1,006
Blouses and shirts - Blouses et chemises	doz. - douz.	620,204	649,411	8,146
Pants and slacks (including jeans and dungarees) - Culottes et slacks	No. - nomb.	5,197,147	3,822,395	7,624
Short coats - Manteaux courts	"	1,503,483	1,384,091	6,539
"Shorts", sport	doz. - douz.	137,989	47,620	811
Lingerie and undergarments - Lingerie et sous-vêtements	"	236,809	222,721	824
Pyjamas	"	223,761	192,115	2,967
Snow suits - Combinaisons neige	"	20,511	45,861	3,360
Other children's wear (2-6x) - Autres vêtements d'enfants (tailles 2-6x)	...	4,502	...	6,697
Children's wear - Total - Vêtements d'enfants	...	56,175	...	57,485
Toddlers' and infants' wear - Vêtements de bébés et de poupons	...	10,417	...	14,322
Women's and misses' wear - Vêtements de femmes et jeunes filles	...	4,022	...	2,645
Men's and youths' wear - Vêtements d'hommes et d'adolescents	...	1,952	...	3,687
Boys' wear (8-20) - Vêtements de garçons (tailles 8-20)	...	4,123	...	4,994
All other products - Tous autres produits	...	2,260	...	2,494
Amount received in payment for work done on materials and products owned by others - Montant reçu en paiement de travail effectué sur des matières et produits appartenant à d'autres	...	671	...	430
Less adjustment for value of sales taxes, excise duties and outward transportation charges which could not be deducted from individual commodity items described above - Moins rectification pour tenir compte de la valeur des taxes de vente et d'accise et des frais de transport vers l'extérieur qui n'ont pu être déduits de chacun des produits décrits ci-dessus	...	(559)	...	(517)
Adjusted value of shipments and work done - Valeur rectifiée des livraisons et du travail exécuté	...	113,122	...	122,556
Small establishments not reporting detail - Petits établissements ne déclarant pas en détail	...	1,187	...	1,226
Adjusted value of shipments and work done - Total - Valeur rectifiée des livraisons et du travail exécuté	...	114,306	...	123,782

(1) Confidential; included in "Other girls' wear" (sizes 7-14x). - Confidentialiel; compris dans "Autres vêtements de fillettes" (tailles 7-14x).

TABLE 7. SHIPMENTS OF CHILDREN'S CLOTHING OF OWN MANUFACTURE - ALL INDUSTRIES, 1970 AND 1971

TABLEAU 7. LIVRAISONS DE VÊTEMENTS D'ENFANTS DE PROPRE FABRICATION - TOUTES INDUSTRIES, 1970 ET 1971

(Includes shipments of establishments classified to other industries which manufacture, as a secondary activity, the commodities listed)

(Comprend les livraisons des établissements classés dans d'autres industries qui, à titre d'activité secondaire, fabriquent les marchandises énumérées)

Products shipped - Produits livrés	1970		1971	
	Quantity - Quantité	Value - Valeur \$'000	Quantity - Quantité	Value - Valeur \$'000
<u>Girls' wear (sizes 7-14X) - Fillettes (tailles 7-14X)</u>				
Coats (regular models) - Manteaux (modèles ordinaires):				
Wool or over 50 % wool - Laine ou plus de 50 % laine	No. - nomb.	242,988	206,223	3,421
Man-made or over 50 % man-made - Fibres synthétiques ou plus de 50 % en fibres synthétiques	"	82,085	204,221	3,330
Other fibre and fibre mixtures - Autres fibres et mélanges de fibres	"	39,899	39,793	528
Leather and/or simulated leather - En cuir et (ou) simili-cuir	"	12,248	20,171	999
Simulated furs - Imitation de fourrure	"	29,388	28,771	335
Other - Autres	"	54,214	39,479	240

See footnote(s) at end of table. - Voir renvoi(s) à la fin du tableau.

TABLE 7. SHIPMENTS OF CHILDREN'S CLOTHING OF OWN MANUFACTURE - ALL INDUSTRIES, 1970 AND 1971 - Continued
 TABLEAU 7. LIVRAISONS DE VÊTEMENTS D'ENFANTS DE PROPRE FABRICATION - TOUTES INDUSTRIES, 1970 ET 1971 - suite

Products shipped — Produits livrés	1970		1971	
	Quantity — Quantité	Value — Valeur \$'000	Quantity — Quantité	Value — Valeur \$'000
<u>Girls' wear (sizes 7-14X) - Continued - Fillettes (tailles 7-14X) - suite</u>				
Rainwear - Vêtements de pluie:				
Coats, capes, etc. - Manteaux, capes, etc.:				
Plastic film - Fini plastique	(1)	(1)	(1)	(1)
Textile:				
Cotton or over 50 % cotton - Coton ou plus de 50 % coton	No. - nomb.	51,628	443	102,015
All other - Tous autres	"	45,927	532	33,087
Suits and slack suits - Costumes et costumes pantalon:				
Woven - Tissées:				
Wool or over 50 % wool - Laine ou plus de 50 % laine	"	47,790	424	11,768
Cotton or over 50 % cotton - Coton ou plus de 50 % coton	"	92,958	389	40,829
Other - Autres	"	73,678	360	32,157
Knitted - Tricotées	"	26,259
Separate jackets (blazers) - Vestons à part (blazers):				
Wool or over 50 % wool - Laine ou plus de 50 % laine	"	38,122	305	21,223
Other - Autres	"	31,655	210	42,867
Dresses (includes two-piece dresses) - Robes (y compris robes deux-pièces):				
Woven - Tissées:				
Cotton or over 50 % cotton - Coton ou plus de 50 % coton	"	644,915	2,413	555,263
Wool or over 50 % wool - Laine ou plus de 50 % laine	"	158,174	842	99,139
Rayon or over 50 % rayon - Rayonne ou plus de 50 % rayonne	"	110,231	502	203,868
Other - Autres	"	940,506	4,363	696,468
Knitted - Tricotées	"	136,953	1,053	174,763
Skirts - Jupes:				
Woven - Tissées:				
Wool or over 50 % wool - Laine ou plus de 50 % laine	"	169,185	483	50,329
Man-made fibre or over 50 % man-made - Fibres synthétiques ou plus de 50 % en fibres synthétiques	"	495,621	975	309,983
Other - Autres	"	262,422	769	102,434
Knitted - Tricotées	"	80,106	202	79,125
Blouses (includes man-tailored shirts - Comprend chemises à coupe masculine):				
Woven - Tissées:				
Cotton or over 50 % cotton - Coton ou plus de 50 % coton	doz. - douz.	94,835	2,202	42,105
Other - Autres	"	20,325	548	39,044
Knitted - Tricotées	"	146,445	1,743	141,521
Snowmobile suits - Costumes d'auto-neige	No. - nomb.	128,464	1,266	253,027
Sport clothing - Vêtements de sport	No. - nomb.	(1)
Slacks (including slims, jeans and stretch pants - Y compris slims, jeans, et extensibles):				
Woven - Tissées:				
Wool or over 50 % wool - Laine ou plus de 50 % laine	"	120,748	627	49,224
Cotton or over 50 % cotton - Coton ou plus de 50 % coton	"	1,264,264	3,389	1,257,533
Other, (including ski pants) - Autres (y compris pantalons de ski)	"	864,447	2,458	465,355
Knitted - Tricotés	"	367,461
Ski Slacks	"	200,351
Short coats (including zippered and other short jackets, parkas, ski jackets and short length station wagon coats) - Vestons (y compris blousons à fermeture à glissière et autres blousons, parkas, vestons pour le ski et canadiennes):				
Fabric - Tissus:				
Wool or over 50 % wool - Laine ou plus de 50 % laine	"	36,474	290	30,562
Other - Autres	"	287,293	1,862	400,033
Leather and/or simulated leather - En cuir et (ou) simili-cuir	"	21,678	336	25,353
Other - Autres	"	167,228	769	23,862
Shorts (including Jamaicas - Y compris Jamaïques):				
Cotton or over 50 % cotton - Coton ou plus de 50 % coton	doz. - douz.	25,649	550	23,529
Other - Autres	"	7,240	182	15,920
Bathing suits - Costumes de bain	(1)	(1)	52,179	2,399
Slips and half slips (including bra-slips) - Jupons et combinaisons-jupons (y compris hussiers-jupons):				
Nylon or over 50 % nylon - Nylon ou plus de 50 % nylon	"	11,696	108	20,189
Rayon or over 50 % rayon - Rayonne ou plus de 50 % rayonne	"	5,379	45	17,135
Other - Autres	(1)	(1)	(1)	(1)

See footnote(s) at end of table. - Voir renvoi(s) à la fin du tableau.

TABLE 7. SHIPMENTS OF CHILDREN'S CLOTHING OF OWN MANUFACTURE - ALL INDUSTRIES, 1970 AND 1971 - Continued
 TABLEAU 7. LIVRAISONS DE VÊTEMENTS D'ENFANTS DE PROPRE FABRICATION - TOUTES INDUSTRIES, 1970 ET 1971 - suite

Products shipped Produits livrés	1970		1971		
	Quantity Quantité	Value Valeur \$'000	Quantity Quantité	Value Valeur \$'000	
<u>Girls' wear (sizes 7-14X) - Concluded - Fillettes (tailles 7-14X) - fin</u>					
Underwear - Sous-vêtements:					
Panties, etc. - Caleçons, etc.:					
Rayon or over 50 % rayon - Rayonne ou plus de 50 % rayonne	doz. - douz.	162,227	464	192,275	592
Nylon or over 50 % nylon - Nylon ou plus de 50 % nylon	"	69,619	253	87,243	335
Other - Autres	"	(1)	(1)	160,794	707
Pyjamas (including "baby doll" etc. - Y compris "baby doll" etc.):					
Cotton or over 50 % cotton - Coton ou plus de 50 % coton	"	57,130	1,049	27,568	651
Other - Autres	"	16,101	292	28,644	547
Nightgowns - Chemises de nuit:					
Cotton or over 50 % cotton - Coton ou plus de 50 % coton	"	18,339	370	13,452	334
Nylon or over 50 % nylon - Nylon ou plus de 50 % nylon	"	9,832	208	22,261	351
Other - Autres	"				
Bathrobes, kimonos, brunch coats, etc. - Robes de bain, kimonos, "brunch coats", etc.:					
Rayon or over 50 % rayon - Rayonne ou plus de 50 % rayonne	"	6,778	286	16,539	638
Cotton or over 50 % cotton - Coton ou plus de 50 % coton	"				
Other - Autres	"				
Other girls' wear (sizes 7-14X) - Autres vêtements de fillettes (tailles 7-14X)	3,520	...	1,910
Girls' wear - Total - Vêtements de fillettes	44,477	...	51,517
<u>Children's wear (sizes 2-6X) - Vêtements d'enfants (tailles 2-6X)</u>					
Coats (regular models) - Manteaux (modèles courants):					
Wool or over 50 % wool - Laine ou plus de 50 % laine	No. - nomb.	229,608	2,595	156,206	1,432
Man-made fibre or over 50 % man-made - Fibres synthétiques ou plus de 50 % en fibres synthétiques	"	85,011	642	152,635	1,764
Other - Autres	"	42,388	601	44,110	379
Simulated fur - Imitation de fourrure	"	32,626	478	40,911	374
Other - Autres	"	61,253	589	72,203	762
Coat-sets (walking out sets) - Ensembles avec manteau (de sortie):					
Two-piece - Deux pièces	"	348,008	2,823	250,006	2,121
Three-piece - Trois pièces	"				
Rainwear (textile rainwear) - Vêtements imperméabilisés (tissus imperméabilisés):					
Cotton mixtures - Mélanges de coton	"	179,839	1,599	56,288	334
Other - Autres	"			36,360	351
Plastic film - Film plastique	"			-	90,286
Dresses - Robes:					
Woven - Tissées:					
Wool or over 50 % wool - Laine ou plus de 50 % laine	No. - nomb.	83,136	405	56,929	398
Cotton or over 50 % cotton - Coton ou plus de 50 % coton	"	1,540,337	3,479	1,729,888	4,475
Rayon or over 50 % rayon - Rayonne ou plus de 50 % rayonne	"	392,211	1,135	415,665	1,353
Other - Autres	"	1,572,539	5,213	1,036,774	3,491
Knitted - Tricotées	"	253,430	955	343,225	1,364
Skirts - Jupes:					
Woven - Tissées:					
Man-made fibre or over 50 % man-made - Fibres synthétiques ou plus de 50 % en fibres synthétiques	"	38,886	79	703,378	837
Wool or over 50 % wool - Laine ou plus de 50 % laine	"	10,937	36		
Other - Autres	"	314,401	356		
Knitted - Tricotées	"	68,380	169
Blouses (including man-tailored shirts - Comprend chemises à coupe masculine):					
Woven - Tissées:					
Cotton or over 50 % cotton - Coton ou plus de 50 % coton	doz. - douz.	38,460	734	19,294	271
Other - Autres	"	150,638	1,750	21,658	494
Knitted - Tricotées	"			170,466	2,551
Shirts - Chemises:					
Fine, dress - De ville		-	-	442,294	4,880
Knitted - Sport - Tricotées	doz. - douz.	432,420	4,809		
Woven - Sport - Tissées		-	-		
Pants and slacks (exclude snow and ski pants) - Culottes et pantalons (non compris les pantalons de neige et de ski):					
Woven - Tissées:					
Cotton or over 50 % cotton - Coton ou plus de 50 % coton	No. - nomb.	3,858,717	6,527	2,911,903	5,547
Wool or over 50 % wool - Laine ou plus de 50 % laine	"	794,904	1,852	3,203	11
Other - Autres	"	874,184	1,820
Knitted - Tricotées	"	548,417	1,137

See footnote(s) at end of table. - Voir renvoi(s) à la fin du tableau.

TABLE 7. SHIPMENTS OF CHILDREN'S CLOTHING OF OWN MANUFACTURE - ALL INDUSTRIES, 1970 AND 1971 - Concluded
 TABLEAU 7. LIVRAISONS DE VÊTEMENTS D'ENFANTS DE PROPRE FABRICATION - TOUTES INDUSTRIES, 1970 ET 1971 - fin


Products shipped - Produits livrés	1970		1971	
	Quantity - Quantité	Value - Valeur \$'000	Quantity - Quantité	Value - Valeur \$'000
<u>Children's wear - Concluded - Vêtement d'enfants - fin:</u>				
Ski pants - Pantalons de ski No. - nomb.	210,358	598	(2)	(2)
Overalls and coveralls - Salopettes et combinaisons doz. - douz.	78,640	1,258	77,618	1,289
Snow pants - Pantalons de neige "	7,121	293	5,030	165
Jackets and blazers - Vestes et blazers No. - nomb.	197,547	687	206,214	783
Short coats (include zippered short jackets, parkas, car-coats, etc.) - Manteaux courts (y compris les vestes courtes à fermeture à glissière, parkas, canadiennes, etc.):				
Fabric - Tissus:				
Wool or over 50 % wool - Laine ou plus de 50 % laine No. - nomb.	69,861	501	76,924	495
Cotton or over 50 % cotton - Coton ou plus de 50 % coton "	505,852	1,623	381,971	1,356
Other - Autres "	1,089,493	4,728	945,176	4,286
Leather and/or simulated leather - En cuir et(ou) simili-cuir "	27,989	215	111,800	762
Other - Autres "		
Shorts (Bermuda, Jamaica, etc.) - Shorts (Bermuds, Jamaïques, etc.):				
Cotton or over 50 % cotton - Coton ou plus de 50 % coton doz. - douz.	92,125	1,285	37,483	573
Other - Autres "	47,920	602	14,537	294
Suits - Costumes:				
Wool - Laine No. - nomb.	49,766	219	-	-
Cotton - Coton "	276,970	897	245,838	860
Other - Autres "	202,412	754	274,810	1,216
Lingerie and undergarments - Lingerie et sous-vêtements:				
Slips and half slips - Combinaisons et jupons doz. - douz.	20,896	210	(2)	(2)
Panties - Caleçons "	356,526	1,105	194,987	687
Undershirts - Gilet de corps "	23,590	96	(2)	(2)
Pyjamas:				
Cotton or over 50 % cotton - Coton ou plus de 50 % coton doz. - douz.	215,752	3,262	113,153	1,855
Other - Autres "	37,324	499	95,039	1,435
Bathrobes, kimonos, etc. - Robes de bain, kimonos, etc. "	23,535	378	9,086	68
Bathing suits - Costumes de bain "	40,579	931	29,090	699
Costume playsuits (cowboy, Indian, clown, etc.) - Costumes (cowboy, indien, bouffon, etc.) "	37,026	526	28,732	419
Snowsuits - Combinaisons neige:				
Nylon "	14,878	1,356	30,130	1,575
Pile fabric - Tissu à poil "				
Other - Autres "	9,832	1,162	15,831	1,790
Other children's wear - Autres vêtements d'enfants "	...	2,081	...	3,362
Children's wear - Total - Vêtements d'enfants "	...	61,917	...	61,337
Infants wear - Vêtements d'enfants:				
Diapers - Couches doz. - douz.	1,214,515	3,157	1,129,747	2,962
Diaper sets - Ensembles avec couches "	23,802	667	31,779	910
Coats and coat sets - Ensembles et ensembles avec manteaux "	2,595	255	9,591	745
Nighties - Chemises de nuit "	52,338	361	64,889	537
Sleepers - Doremeuses doz. - douz.	178,555	2,928	239,783	4,186
Bunting bags - Sacs de couchage de bébés "	5,357	378	9,421	565
Pram suits - Ensembles de sortie (en landau) "	6,942	688	7,054	604
Panties - waterproof - Caleçons - imperméables "	1,129,957	2,306	1,415,151	2,971
Bibs - Savettes doz. - douz.	292,967	432	324,086	456
Dresses - Robes "	12,219	297	13,746	360
Rompers - Tablier-combinaison "	17,914	141	8,978	149
Other children's, toddlers' and infants' wear - Autres vêtements d'enfants, de bébés et poupons "	...	1,110	...	2,070
Infants' wear - Total - Vêtements d'enfants "	...	12,737	...	16,515

(1) Confidential; included in "Other girls' wear (sizes 7-14x)". - Confidentiel; compris dans "Autres vêtements de fillettes (tailles 7-14x)".

(2) Confidential; included in "Other children's wear". - Confidentiel; compris dans "Autres vêtements d'enfants".

Note: This table does not include the following commodities; hats, gloves, and commodities shown in Catalogue No. 34-215 "Knitting Mills".

Nota: Ce tableau ne comprend pas les produits suivants: chapeaux, gants, et les produits présentés dans le numéro de catalogue 34-215 "Bonneterie".



SECTION I

WOMEN'S CLOTHING CONTRACTORS
S.I.C. 2442

CONFECTIONNEURS À FORFAIT DE VÊTEMENTS POUR DAMES
C.A.E. 2442

1971

In terms of the 1970 Standard Industrial Classification this industry is defined as comprising those custom establishments engaged in the manufacturing of women's and children's clothing articles not on their own account.

En fonction de la Classification des activités économiques de 1970, cette industrie comprend les établissements qui s'occupent principalement de la confection d'articles de vêtements de femmes et d'enfants à forfait et non pour leur compte.

Review of 1971

The \$8.9 million increase in the value of shipments over 1970 was due to the following changes:

Revue de 1971

L'augmentation de la valeur des livraisons de 8.9 millions de dollars en 1971 par rapport à 1970 fut attribuée aux changements suivants:

	No. of establishments — Nombre d'établissements	Shipments (millions) — Livraisons (millions)
New establishments - Nouveaux établissements	+ 26	+ \$2.8
Transfers from S.I.C. 2441 - Établissements provenant de la C.A.E. 2441	+ 7	+ 1.3
Transfer from S.I.C. 245 - Établissement provenant de la C.A.E. 245	+ 1	x
Transfer from S.I.C. 2431 - Établissement provenant de la C.A.E. 2431	+ 1	x
Out of business - Établissements fermés	- 13	- 1.4
Transfers to S.I.C. 2432 - Établissements reclassés à la C.A.E. 2432	- 2	x
Net increase in shipments reported by existing establishments - Augmentation nette des livraisons déclarées par les établissements existants	N.A.	+ 4.3

TABLE 1. PRINCIPAL STATISTICS, 1961-1971
TABLEAU 1. STATISTIQUES PRINCIPALES, 1961-1971

Year and province — Année et province	Estab- lish- ments — Éta- blisse- ments	Manufacturing activity - Activité manufacturière							Total activity - Activité totale				
		Production and related workers — Travailleurs de la production et assimilés			Cost of fuel and elec- tricity — Coût du combust- tible et de l'élec- tricité	Cost of materials and supplies — Coût des matières et four- nitures	Value of shipments of goods of own manu- facture — Valeurs des livraisons de produits de propre fabrication	Value added — Valeur ajoutée	Working owners and partners — Propriétaires et associés actifs		Employees — Salariés		Value added — Valeur ajoutée
		Number — Nombre	Man- hours paid — Heures- hommes payées	Wages — Salaires					Number — Nombre	With- drawals — Prélè- vements	Number — Nombre	Salaries and wages — Traite- ments et salaires	
					'000	'000	'000	'000					
1961	184	5,142	9,386	9,199	142	1,079	14,261	12,968	151	691	5,564	9,946	12,973
1962	195	4,229	8,372	8,727	145	929	13,635	12,567	163	678	4,699	9,517	12,538
1963	223	5,168	10,110	11,397	159	1,547	17,870	16,181	168	725	5,541	12,328	16,155
1964	239	5,829	11,564	13,451	194	1,737	19,961	18,003	174	767	6,142	14,315	17,971
1965	240	5,638	11,099	13,872	181	1,533	20,580	18,863	166	733	5,977	14,908	18,840
1966	249	5,856	11,644	15,227	209	1,648	23,050	21,181	155	710	6,266	16,454	21,149
1967	253	6,128	12,109	16,702	212	1,485	25,346	23,709	145	810	6,550	18,152	23,686
1968	253	6,312	12,295	19,030	242	1,507	28,288	26,484	158	948	6,581	20,198	26,487
1969	268	7,373	14,595	22,924	264	1,939	33,235	30,996	161	1,012	7,709	24,470	30,991
<u>1970</u>													
Newfoundland - Terre-Neuve ...	-	-	-	-	-	-	-	-	-	-	-	-	-
Prince Edward Island - Île- du-Prince-Édouard	-	-	-	-	-	-	-	-	-	-	-	-	-
Nova Scotia - Nouvelle-Écosse	-	-	-	-	-	-	-	-	-	-	-	-	-
New Brunswick - Nouveau- Brunswick	-	-	-	-	-	-	-	-	-	-	-	-	-
Québec	231	6,798	13,519	22,462	279	2,334	32,376	29,732	143	864	7,033	23,891	29,748
Ontario	20	x	x	x	x	x	x	x	x	x	x	x	x
Manitoba	1	x	x	x	x	x	x	x	x	x	x	x	x
Saskatchewan	-	-	-	-	-	-	-	-	-	-	-	-	-
Alberta	-	-	-	-	-	-	-	-	-	-	-	-	-
British Columbia - Colombie- Britannique	-	-	-	-	-	-	-	-	-	-	-	-	-
Yukon and Northwest Terri- tories - Yukon et Terri- toires du Nord-Ouest	-	-	-	-	-	-	-	-	-	-	-	-	-
Total	252	7,315	14,537	24,236	290	2,494	34,696	31,881	152	915	7,558	25,700	31,896
<u>1971</u>													
Newfoundland - Terre-Neuve ...	-	-	-	-	-	-	-	-	-	-	-	-	-
Prince Edward Island - Île- du-Prince-Édouard	-	-	-	-	-	-	-	-	-	-	-	-	-
Nova Scotia - Nouvelle-Écosse	-	-	-	-	-	-	-	-	-	-	-	-	-
New Brunswick - Nouveau- Brunswick	-	-	-	-	-	-	-	-	-	-	-	-	-
Québec	250	7,678	14,973	28,188	350	3,201	41,370	37,825	136	858	7,985	30,218	37,801
Ontario	19	x	x	x	x	x	x	x	x	x	x	x	x
Manitoba	1	x	x	x	x	x	x	x	x	x	x	x	x
Saskatchewan	-	-	-	-	-	-	-	-	-	-	-	-	-
Alberta	-	-	-	-	-	-	-	-	-	-	-	-	-
British Columbia - Colombie- Britannique	-	-	-	-	-	-	-	-	-	-	-	-	-
Yukon and Northwest Terri- tories - Yukon et Terri- toires du Nord-Ouest	-	-	-	-	-	-	-	-	-	-	-	-	-
Total	270	8,056	15,716	29,730	359	3,354	43,627	39,923	148	930	8,380	31,887	39,897
<u>Percentage change - Taux de variation</u>													
1969-1970	- 6.0	- 0.8	- 0.4	+ 5.7	+ 9.8	+ 28.6	+ 4.4	+ 2.9	- 5.6	- 9.6	- 2.0	+ 5.1	+ 2.9
1970-1971	+ 7.1	+ 10.1	+ 8.1	+ 22.7	+ 23.8	+ 34.5	+ 25.7	+ 25.2	- 2.6	+ 1.6	+ 10.9	+ 24.1	+ 23.1

TABLE 2. EMPLOYMENT AND PAYROLL, 1970 AND 1971
 TABLEAU 2. EFFECTIFS ET REMUNERATIONS, 1970 ET 1971

Year and province - Année et province	Employees - Salarisés										Salaries and wages - Traitements et salaires				
	Production and related workers - Travailleurs de la production et assimilés				Administrative and office - Administration et bureau		Sales and distribution - Vente et distribution		Total		Production and related workers - Travailleurs de la production et assimilés		Administrative and office - Administration et bureau	Sales and distribution - Vente et distribution	Total
	Manufacturing - Fabrication		Other - Autres								Manufacturing - Fabrication	Other - Autres			
	M	F	M	F	M	F	M	F	M	F	M	F			
	H		H		H		H		H		H				
	number - nombre										\$'000				
<u>1970</u>															
Newfoundland - Terre-Neuve ...	-	-	-	-	-	-	-	-	-	-	-	-	-	-	-
Prince Edward Island - Île-du-Prince-Édouard	-	-	-	-	-	-	-	-	-	-	-	-	-	-	-
Nova Scotia - Nouvelle-Écosse	-	-	-	-	-	-	-	-	-	-	-	-	-	-	-
New Brunswick - Nouveau-Brunswick	-	-	-	-	-	-	-	-	-	-	-	-	-	-	-
Québec	469	6,329	2	3	121	103	4	2	596	6,437	22,462	21	1,376	31	23,891
Ontario	x	x	x	x	x	x	x	x	x	x	x	x	x	x	x
Manitoba	x	x	x	x	x	x	x	x	x	x	x	x	x	x	x
Saskatchewan	-	-	-	-	-	-	-	-	-	-	-	-	-	-	-
Alberta	-	-	-	-	-	-	-	-	-	-	-	-	-	-	-
British Columbia - Colombie-Britannique	-	-	-	-	-	-	-	-	-	-	-	-	-	-	-
Yukon and Northwest Territories - Yukon et Territoires du Nord-Ouest	-	-	-	-	-	-	-	-	-	-	-	-	-	-	-
Total	531	6,784	2	4	126	105	4	2	663	6,895	24,236	24	1,408	31	25,700
<u>1971</u>															
Newfoundland - Terre-Neuve ...	-	-	-	-	-	-	-	-	-	-	-	-	-	-	-
Prince Edward Island - Île-du-Prince-Édouard	-	-	-	-	-	-	-	-	-	-	-	-	-	-	-
Nova Scotia - Nouvelle-Écosse	-	-	-	-	-	-	-	-	-	-	-	-	-	-	-
New Brunswick - Nouveau-Brunswick	-	-	-	-	-	-	-	-	-	-	-	-	-	-	-
Québec	454	7,224	-	2	157	146	-	2	611	7,374	28,188	x	2,014	x	30,218
Ontario	x	x	x	x	x	x	x	x	x	x	x	x	x	x	x
Manitoba	x	x	x	x	x	x	x	x	x	x	x	x	x	x	x
Saskatchewan	-	-	-	-	-	-	-	-	-	-	-	-	-	-	-
Alberta	-	-	-	-	-	-	-	-	-	-	-	-	-	-	-
British Columbia - Colombie-Britannique	-	-	-	-	-	-	-	-	-	-	-	-	-	-	-
Yukon and Northwest Territories - Yukon et Territoires du Nord-Ouest	-	-	-	-	-	-	-	-	-	-	-	-	-	-	-
Total	483	7,573	-	2	169	151	-	2	652	7,728	29,730	x	2,140	x	31,887

TABLE 3. INVENTORIES, 1971

TABLEAU 3. STOCKS, 1971

Province	Manufacturing - Fabrication				Non- manufacturing - Autres
	Materials, supplies, etc. - Matières, fournitures, etc.	Goods in process - Produits en cours	Finished goods of own manufacture - Produits finis de propre fabrication	Total	Products or materials purchased for resale - Produits ou matières achetés pour la revente
book value - \$'000 - valeur comptable					
Opening - Ouverture					
Newfoundland - Terre-Neuve	-	-	-	-	-
Prince Edward Island - Île-du-Prince-Édouard	-	-	-	-	-
Nova Scotia - Nouvelle-Écosse	-	-	-	-	-
New Brunswick - Nouveau-Brunswick	-	-	-	-	-
Québec	177	x	x	196	x
Ontario	x	x	x	x	x
Manitoba	x	x	x	x	x
Saskatchewan	-	-	-	-	-
Alberta	-	-	-	-	-
British Columbia - Colombie-Britannique	-	-	-	-	-
Yukon and Northwest Territories - Yukon et Territoires du Nord-Ouest	-	-	-	-	-
Total	190	2	21	213	17
Closing - Fermeture					
Newfoundland - Terre-Neuve	-	-	-	-	-
Prince Edward Island - Île-du-Prince-Édouard	-	-	-	-	-
Nova Scotia - Nouvelle-Écosse	-	-	-	-	-
New Brunswick - Nouveau-Brunswick	-	-	-	-	-
Québec	177	7	18	202	16
Ontario	x	x	x	x	x
Manitoba	x	x	x	x	x
Saskatchewan	-	-	-	-	-
Alberta	-	-	-	-	-
British Columbia - Colombie-Britannique	-	-	-	-	-
Yukon and Northwest Territories - Yukon et Territoires du Nord-Ouest	-	-	-	-	-
Total	192	7	25	224	16

TABLE 4. PURCHASED FUEL AND ELECTRICITY USED, 1970 AND 1971

TABLEAU 4. COMBUSTIBLE ET ÉLECTRICITÉ ACHETÉS ET UTILISÉS, 1970 ET 1971


Description	1970		1971	
	Quantity - Quantité	Cost - Coût \$'000	Quantity - Quantité	Cost - Coût \$'000
	Bituminous coal - Charbon bitumineux:			
(a) From Canadian mines - Mines canadiennes	ton - tonne	-	-	-
(b) Imported - Importations	"	-	-	-
Sub-bituminous coal (from Alberta mines only) - Charbon sous-bitumineux (mines de l'Alberta seulement)	"	-	-	-
Anthracite coal - Anthracite	"	-	-	-
Lignite coal - Lignite	"	-	-	-
Coke	"	-	-	-
Gasoline (including gasoline used in cars and trucks) - Essence (y compris celle utilisée dans les automobiles et les camions)	gallon (Imp.)	132,078	59	123,160
Fuel oil including kerosene or coal oil - Mazout, kérosène ou huile de houille	"	248,163	40	260,018
Wood - Bois	cord - corde	-	-	-
Gas - Gaz:				
(a) Natural gas - Gaz naturel	M cu. ft. - M pi ³	5,641	6	6,717
(b) Liquefied petroleum gases - Gaz de pétrole liquéfiés	gallon (Imp.)	7,359	2	4,523
(c) Other manufactured gas - Autre gaz d'usine	M cu. ft. - M pi ³	-	-	-
Other fuel - Autre combustible		-	-	-
Electricity purchased - Électricité achetée	kwh. - kWh	9,493,712	177	12,056,158
Steam purchased - Vapeur achetée		-	6	-
Fuel and electricity used - Total - Combustible et électricité utilisées		...	290	...

TABLE 5. MATERIALS AND SUPPLIES - MANUFACTURING ACTIVITY, 1970 AND 1971
 TABLEAU 5. MATIÈRES ET FOURNITURES - ACTIVITÉ MANUFACTURIÈRE, 1970 ET 1971


Description	Cost - Coût	
	1970	1971
	\$'000	
Large establishments reporting detail - Grands établissements déclarant en détail:		
All materials and components used - Toutes matières et éléments utilisés	1,215	1,543
Containers and other packaging materials and supplies used - Contenants et autres matières et fournitures d'emballage utilisés:		
Paper, all kinds (including Kraft paper, corrugated sheets and wrappers, plastic laminated paper, foil paper) - Papier, tous genres (y compris feuilles et emballages de carton ondulé, papier Kraft, papier laminé de plastique, papier métallique)		
Folding and set-up (rigid) boxes, paperboard - Boîtes pliantes et montées (rigides) en carton	1	-
Corrugated boxes and cartons - Boîtes et cartons en carton ondulé		
Bags, transparent film - Sacs en film transparent		
All other - Tous autres	10	9
Small establishments not reporting detail - Petits établissements ne déclarant pas en détail:		
All materials and components used - Toutes matières et éléments utilisés	100	82
Operating, maintenance and repair supplies used (excluding fuel) - Fournitures d'exploitation, d'entretien et de réparation utilisées (sans le combustible)	375	494
Amount paid out to others for work done on materials owned by establishments - Somme payée à d'autres pour travail effectué sur des matières appartenant aux établissements	793	1,227
Total	2,494	3,354

TABLE 6. SHIPMENTS OF GOODS OF OWN MANUFACTURE, 1970 AND 1971
 TABLEAU 6. LIVRAISONS DE PRODUITS DE PROPRE FABRICATION, 1970 ET 1971

Description	Value - Valeur	
	1970	1971
	\$'000	
Large establishments reporting detail - Grands établissements déclarant en détail:		
Value of work done for manufacturers and others - Valeur du travail exécuté pour les manufacturiers et autres	33,934	43,004
Shipments of goods of own manufacture - Livraisons de produits de propre fabrication	213	212
Less adjustment for value of sales taxes, excise duties and outward transportation charges which could not be deducted from individual commodity items described above - Moins rectification pour tenir compte de la valeur des taxes de vente et d'accise et des frais de transport vers l'extérieur qui n'ont pu être déduits de chacun des produits décrits ci-dessus	(12)	-
Small establishments not reporting detail - Petits établissements ne déclarant pas en détail	562	411
Adjusted value of shipments and work done - Total - Valeur rectifiée des livraisons et du travail exécuté	34,135	43,627







EXPLANATORY NOTES

The following abbreviated notes deal only with salient points or selected inclusions or exclusions which might not be self-evident. Detailed "Concepts and Definitions" are available on request; see "Notes to Users".

Establishment – Smallest operating unit capable of reporting certain specified input and output data; usually a plant or mill.

Large Establishments

Cost of materials and supplies, fuel and electricity – Generally, consumption of purchased items only, at laid-down cost. Includes inter-company and intracompany transfers, contract work by others, fuel used by vehicles.

Value of shipments of goods of own manufacture – Goods made by reporting establishment, or for its account, from its own materials, net of discounts, returns, allowances, sales tax, excise taxes and duties, returnable containers, common or contract carriers' charges for outward transportation (but not of own carriers' delivery expense). Includes repair and custom revenue, transfers to reporting units of same firm, all exports, book value of own products shipped on rental basis. Unsold domestic consignment shipments are included in inventory. In fabricated structural metal industry, aircraft and aircraft parts manufacturers, railroad rolling stock industry and shipbuilding and repair, value of production is shown in place of shipments in tables on principal statistics. Integrated smelters' work on own ore valued at imputed charge to mine.

Value added – Net output as measured by gross output less purchased commodity inputs used and contract work by others.

(a) **Value added, manufacturing activity:** Value of shipments of goods of own manufacture plus net change in inventory of goods in process and finished goods, less cost of materials and supplies used, fuel and electricity.

(b) **Value added, total activity:** Consists of (1) value added, manufacturing activity and (2) value added, non-manufacturing activity. The latter is calculated by subtracting relevant commodity inputs from non-manufacturing revenues or outputs; these commodity inputs are net of the change in inventories of goods purchased for resale. Non-manufacturing revenues include depreciable fixed assets produced by own work force for own use, revenue from product rentals, etc., but exclude non-operating revenue such as real property rentals, dividends, interest.

Employees, salaries and wages – Salaries and wages are reported before deductions for income tax and employee benefits and comprise all man-hours paid (for regular work, overtime and paid leave) as well as bonuses, commissions, etc., paid to regular employees. Where shown, production and related workers classified to non-manufacturing activity include separately reported loggers, employees on construction for own use: beginning with the 1970 Census outside pieceworkers formerly included for certain industries are excluded from all employment totals and their remuneration treated as contract work done by others. Sales and distribution employees include all personnel charged to selling expense, certain drivers, etc.

Inventories – Book value of owned inventory held in Canada, including goods in transit and on consignment.

Small Establishments

For establishments filing "short forms", beginning with 1970 data, "cost of materials, supplies and services" includes all purchased services, and "total revenue excluding interest and dividends received" is used for both shipments of goods of own manufacture and gross output, total activity; value added is calculated using these figures and net change in total inventory, and is thus identical for manufacturing and total activity. Numbers of employees are imputed from reported salaries and wages.

Head offices, sales offices and auxiliary units – Included in the individual industry of the company's largest activity. (The allocation of some such units to the major industry group level was discontinued with the 1970 data).

NOTES EXPLICATIVES

Les notes succinctes ci-après s'arrêtent uniquement aux points saillants et à certaines extensions ou restrictions pouvant nécessiter une explication. Sur simple demande, on pourra obtenir les "Concepts et définitions" détaillés; se reporter aux "Notes au lecteur".

Établissement – Plus petite unité exploitante en mesure de fournir certaines données sur ses facteurs de production (entrées) et sur sa production (sorties); en général: usine ou fabrique.

Grands établissements

Coût des matières et fournitures, du combustible et de l'électricité – De manière générale, concerne uniquement la consommation de produits achetés, au prix franco. Comprend les transferts entre filiales et établissements d'une société, les travaux exécutés par d'autres aux termes d'un contrat et la consommation de carburant, par les véhicules.

Valeur des livraisons de produits de propre fabrication – Concerne les produits fabriqués par l'établissement enquêté, ou pour son compte, à partir de matières lui appartenant, déduction faite des rabais, des retours de marchandises, des remises, des taxes de ventes, des taxes et des droits d'accise, des emballages consignés, des frais de livraisons payés à des transporteurs publics ou sous contrat (mais non des frais de livraisons de l'établissement même). Comprend les recettes de réparations et de contrats, les transferts à d'autres unités enquêtées de la même firme, les exportations, la valeur comptable des produits donnés en location par l'établissement. Les livraisons sans vente en consignation au Canada sont prises en compte dans les stocks. En ce qui concerne l'industrie de la fabrication d'éléments de charpente métallique, les fabricants d'aéronefs et de pièces, les fabricants de matériel ferroviaire roulant ainsi que l'industrie de construction et réparation de navires, la valeur de la production remplace les livraisons dans les tableaux relatifs aux statistiques principales. La transformation par des fonderies intégrées de minerai leur appartenant en propre est évaluée au prix comptabilisé à la mine.

Valeur ajoutée – Sortie nette, soit sortie brute moins consommation de biens achetés et travaux exécutés par d'autres sous contrat.

(a) **Valeur ajoutée, activité manufacturière:** valeur des livraisons de produits de propre fabrication, plus variation nette des stocks de produits en cours et de produits finis, moins coût des matières et des fournitures utilisées, du combustible et de l'électricité.

(b) **Valeur ajoutée, activité totale:** comprend (1) la valeur ajoutée par l'activité manufacturière et (2) la valeur ajoutée par l'activité non manufacturière. Cette dernière s'obtient en soustrayant les entrées de marchandises des recettes ou des sorties provenant de l'activité non manufacturière, après avoir soustrait de ces entrées la variation des stocks de produits achetés pour la revente. Les recettes provenant de l'activité non manufacturière comprennent les éléments d'actif amortissable produits par la main-d'oeuvre de l'établissement pour son usage propre, les recettes de location de produits, etc., mais non les recettes hors-exploitation, comme les loyers d'immeubles, les dividendes, les intérêts.

Salariés, traitements et salaires – Les traitements et salaires sont pris en compte avant les retenues au titre de l'impôt sur le revenu et des avantages sociaux des employés; ils comprennent les heures-hommes payées (heures normales, supplémentaires et congés payés) ainsi que les gratifications, commissions, etc. versées aux salariés. Les travailleurs de la production et assimilés classés dans l'activité non manufacturière comprennent les bûcherons, les ouvriers de la construction pour le compte de l'établissement, etc., lorsqu'ils ont été déclarés séparément; à partir du recensement de 1970, les ouvriers à la pièce de l'extérieur, autrefois classés dans certaines industries, ne sont plus compris dans la statistique de l'emploi et leur rémunération a été prise en compte au titre des travaux sous contrat exécutés par des tiers. Les employés à la vente et à la distribution comprennent tout le personnel imputé aux frais de vente, certains chauffeurs, etc.

Stocks – Valeur comptable des stocks détenus en toute propriété au Canada, y compris les marchandises en transit ou en consignation.

Petits établissements

Pour les établissements qui remplissent une "formule abrégée", le coût des matières, fournitures et services" comprend, à partir des données de 1970, tous les services achetés, et le "total des recettes, sauf sous forme d'intérêts et de dividendes" vaut à la fois pour les livraisons de marchandises de propre fabrication et pour la production brute de l'activité totale; la valeur ajoutée est calculée à partir de ces chiffres et de la variation nette des stocks et est donc identique pour l'activité manufacturière et pour l'activité totale. Le nombre de salariés est déterminé à partir des rémunérations déclarées.

Sièges sociaux, bureaux de vente et unités auxiliaires – Classés avec l'industrie qui représente l'activité principale de la société. (Le classement de certaines de ces unités au niveau des groupes a cessé à partir des données de 1970).

STATISTICS CANADA LIBRARY
BIBLIOTHÈQUE STATISTIQUE CANADA



1010755226