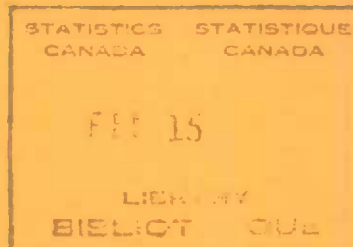


Women's and children's clothing industries

1972

Industries des vêtements pour dames et pour enfants

1972



SYMBOLS

The following standard symbols are used in Statistics Canada publications:

- .. figures not available.
- ... figures not appropriate or not applicable.
- nil or zero.
- amount too small to be expressed.
- p preliminary figures.
- r revised figures.
- x confidential to meet secrecy requirements of the Statistics Act.

ABBREVIATIONS

- n.e.s.: Not elsewhere specified.
- S.I.C.: Standard Industrial Classification.

NOTES TO USERS

1. "Explanatory Notes" on selected statistical terms may be found at the back of this publication. These notes are based on the detailed "Concepts and Definitions" which are available free of charge from the Manufacturing and Primary Industries Division of Statistics Canada.
2. Principal statistics of establishments classified by size group, based on total employed, omitted from industry reports during the 1968-1971 period, have been reinstated in 1972 reports. Certain other distributions of establishment data are available upon request from the Manufacturing and Primary Industries Division. In the case of an extensive request involving a large number of industries, it may be necessary to levy a charge.
3. Users interested in obtaining the value of production (manufacturing activity) can do so by adding cost of materials and supplies used (manufacturing activity), cost of fuel and electricity, and value added (manufacturing activity). The resulting statistic is equivalent in concept to "gross output" shown in Table 7 of the 1966 report.

SIGNES CONVENTIONNELS

Les signes conventionnels suivants sont employés uniformément dans les publications de Statistique Canada:

- .. nombres indisponibles.
- ... n'ayant pas lieu de figurer.
- néant ou zéro.
- nombres infimes
- p nombres provisoires.
- r nombres rectifiés.
- x confidentiel en vertu des dispositions de la Loi sur la statistique relatives au secret.

ABRÉVIATIONS

- n.c.a.: Non classé(s) ailleurs
- C.T.I.: Classification type des industries (titre français du système de classification industrielle de 1960).
- C.A.E.: Classification des activités économiques (titre français du système de classification industrielle de 1970).

NOTES AU LECTEUR

1. On trouvera à la fin de la présente publication l'explication de certains termes statistiques. Ces explications se fondent sur les "Concepts et définitions" détaillés que l'on peut se procurer gratuitement à la Division des industries manufacturières et primaires de Statistique Canada.
2. On a réintroduit dans les bulletins de 1972 les tableaux de ventilation des principales statistiques des établissements selon la taille de ces derniers (effectif total). Pendant la période 1968-1971, la publication de tels tableaux dans les bulletins sur les industries avait été interrompue. Les personnes désireuses d'obtenir certaines autres ventilations des données sur les établissements peuvent adresser une demande à cette fin à la Division des industries manufacturières et primaires. La réponse à des demandes élaborées visant un grand nombre d'industries peut faire l'objet d'une facturation.
3. Il suffit au lecteur qui désire connaître la valeur de la production (activité manufacturière) d'additionner le coût des matières et fournitures utilisées (activité manufacturière), le coût du combustible et de l'électricité, et la valeur ajoutée (activité manufacturière). Le résultat correspond à la sortie brute, ou "extrait brut", du Tableau 7 de la publication de 1966.

S.I.C. — C.A.E.
2441
2442
245

WOMEN'S AND CHILDREN'S CLOTHING INDUSTRIES
INDUSTRIES DES VÊTEMENTS POUR DAMES ET POUR ENFANTS
1972

ANNUAL CENSUS
OF MANUFACTURES

RECENSEMENT ANNUEL
DES MANUFACTURES

Published by Authority of
The Minister of Industry, Trade and Commerce

Publication autorisée par
le ministre de l'Industrie et du Commerce

December - 1974 - Décembre
5-3305-541

Price - Prix: 70 cents

Statistics Canada should be credited when republishing all or any part of this document
Reproduction autorisée sous réserve d'indication de la source: Statistique Canada

THE EFFECTS OF THE GREAT DEPRESSION ON THE
LIVES OF AMERICAN CHILDREN

The Great Depression had a profound impact on the lives of American children. Many children experienced poverty, hunger, and homelessness. Schools were overcrowded, and many children had to work to help support their families. The psychological effects of the Depression were also significant, with many children feeling a sense of hopelessness and despair. Despite these challenges, many children showed resilience and found ways to cope with their difficult circumstances.

INTRODUCTION

Les trois sections de ce rapport, qui couvrent les trois industries suivantes :

- Section 1: Women's Clothing Factories.
- Section 2: Children's Clothing Industry.
- Section 3: Women's Clothing Contractors.

La présente publication, qui couvre les trois industries du groupe, se divise en trois sections :

- Section 1: Usines de confection de vêtements pour dames.
- Section 2: Industrie des vêtements pour enfants.
- Section 3: Confectionneurs à forfait de vêtements pour dames.

SECTION 1

WOMEN'S CLOTHING FACTORIES S.I.C. 2441

USINES DE CONFECTION DE VÊTEMENTS POUR DAMES C.A.E. 2441

1972

In terms of both the 1970 Standard Industrial Classification, this industry is defined as comprising those establishments primarily engaged in manufacturing suits, coats, dresses, skirts, blouses, household apparel, sportswear, underwear, lingerie and neckwear, on their own behalf.

Table 8 shows shipments of women's and misses' clothing by all industries.

General Trends

There has been no substantial movement in the following selected manufacturing ratios over the last years.

En fonction de la Classification des activités économiques de 1970, cette industrie comprend les établissements qui s'occupent principalement de la confection de tailleurs, manteaux, robes, jupes, blouses, vêtements de ménage, de sport, sous-vêtements, lingerie, cols et foulards pour leur compte.

Le tableau 8 montre les livraisons de vêtements de femmes et de jeunes filles par toutes industries.

Tendances générales

Les ratios d'activité manufacturière que l'on trouvera ci-dessous n'ont pas évolué de façon marquée au cours des dernières années.

	1969	1970	1971	1972
	percentage - pourcentage			
Raw materials/Production - Matières premières/Production	47.8	48.1	48.1	46.6
Value added/Production - Valeur ajoutée/Production	44.5	43.9	43.4	43.5
Wages/Production - Salaires/Production	20.9	20.9	20.5	20.4
Wages/Value added - Salaires/Valeur ajoutée	46.9	47.6	47.3	46.9

It is interesting to note, however, that the rate of growth has been slower during the last few years in the women's clothing factories compared to the men's clothing factories. (See Table 1 of this section and Table 1, section 2, in Men's Clothing Industries, Catalogue No. 34-216).

Il est intéressant de noter cependant qu'au cours des dernières années le rythme de croissance a été plus lent dans le cas des usines de confection de vêtements pour dames que dans celui des usines de confection de vêtements pour hommes. (Voir le tableau 1 de cette section et le tableau 1 de la section 2 dans la publication intitulée Industries des vêtements pour hommes, n° 34-216 au catalogue).

Sub-Industry Data

Principal statistics for 1970 and 1971 covering the Women's Clothing Factories by the following five sections are available on request:

1. Coats and Suits
2. Dresses
3. Shirts and Blouses
4. Other Outerwear
5. Lingerie

Données plus détaillées

On peut obtenir sur demande les principales statistiques de 1970 et 1971 concernant les usines de confection de vêtements pour dames selon les cinq sections suivantes:

1. Manteaux et tailleurs
2. Robes
3. Chemises et blouses
4. Autres vêtements de dessus
5. Lingerie

Small Establishments:

As part of a continuing effort to reduce the response burden on smaller establishments, the "short form" or abbreviated questionnaire which is mailed to them was redesigned for the 1970 Census of Manufactures. Two major changes were the replacement of the previous request for the cost of materials and supplies used by the expense item, "materials, supplies, services, etc.", and the omission of the request for number of employees. The latter are now imputed by the bureau from salaries and wages reported on the "short form". Inclusion of services in reported expenses has the effect of reducing value added in small establishments. As the concept of "materials, supplies, services, etc." includes fuel and electricity, it is no longer necessary for the bureau to estimate this for "short forms" for use in calculating value added; the industry's cost of fuel and electricity used, is however, reduced.

The respondent's value of shipments in the previous year is used as a general guideline for determining which respondents should receive the "short form", with data needs for adequate measurement of industry aggregates being taken into account in selecting this "threshold" for an industry.

Commodity detail is not requested on the "short form", however, there was no substantial effect on shipments of particular commodities.

Petits établissements:

Suite à notre politique en vue d'alléger le fardeau des petits établissements, nous avons modifié en 1970 le questionnaire abrégé du recensement des manufactures qui leur est destiné. Les deux changements majeurs introduits sont les suivants: en premier lieu, nous avons substitué à la question "coût des matières et fournitures utilisées" la question suivante "matières, fournitures, services, etc."; en second lieu, nous avons omis la question relative au nombre d'employés. Cette dernière est maintenant imputée par le bureau et basée sur les salaires et gages déclarés sur la formule abrégée. L'addition du coût des services a eu pour effet de réduire la valeur ajoutée relative aux petits établissements. Depuis que le coût du combustible et de l'électricité est inclus dans le concept "matières premières, fournitures, services, etc.", il n'incombe plus au bureau d'évaluer ce coût dans le calcul de la valeur ajoutée. Cependant, on réduit par le fait même le coût total du combustible et de l'électricité utilisés dans l'industrie.

En général, la valeur des livraisons déclarées par le répondant, l'année précédente, détermine les usagers éventuels de la formule courte. De plus, dans le choix de notre base, nous nous assurons que les données recueillies sont suffisantes pour nous permettre d'évaluer adéquatement l'industrie dans son ensemble.

Il n'est pas nécessaire de donner le détail des produits sur les "formules courtes", cependant, il n'y a eu aucune influence importante sur les livraisons de certains produits.

TABLE 1. PRINCIPAL STATISTICS, 1961-1972
 TABLEAU 1. STATISTIQUES PRINCIPALES, 1961-1972

Year and province - Année et province	Estab- lish- ments - Éta- blisse- ments	Manufacturing activity - Activité manufacturière							Total activity - Activité totale				
		Production and related workers - Travailleurs de la production et assimilés			Cost of fuel and electricity - Coût du combustible et de l'électricité	Cost of materials and supplies - Coût des matières et fournitures	Value of shipments of goods of own manufacture - Valeur des livraisons de produits de propre fabrication	Value added - Valeur ajoutée	Working owners and partners - Propriétaires et associés actifs		Employees - Salariés		Value added - Valeur ajoutée
		Number - Nombre	Man-hours paid - Heures-hommes payées	Wages - Salaires					Number - Nombre	Withdrawals - Prélevements	Number - Nombre	Salaries and wages - Traitements et salaires	
					S'000		S'000						S'000
1961	633	22,760	44,652	57,133	704	150,988	277,518	127,925	160	840	28,386	84,699	127,939
1962	641	22,548	45,132	60,620	728	167,117	304,473	138,806	153	787	27,598	85,818	138,628
1963	625	22,560	45,076	62,883	748	184,305	324,101	141,786	127	660	27,122	88,117	141,814
1964	628	24,126	48,023	70,249	834	202,366	354,173	154,486	115	613	28,636	96,694	154,812
1965	641	25,440	50,542	76,434	934	218,030	385,421	168,618	106	600	30,223	105,534	169,588
1966	641	26,198	51,826	83,169	1,036	236,485	426,484	190,354	105	626	30,656	111,901	190,757
1967	637	26,587	53,161	89,498	1,101	243,015	443,540	199,146	94	654	30,686	118,430	200,354
1968	642	27,075	53,836	97,401	1,106	264,313	476,722	215,047	76	597	31,054	126,768	216,668
1969	643	27,258	54,262	105,101	1,131	277,957	500,166	224,193	84	761	31,172	136,377	226,494
1970	623	26,981	53,803	106,880	1,093	285,843	512,804	224,560	78	729	30,457	137,541	226,019
1971													
Newfoundland - Terre-Neuve	-	-	-	-	-	-	-	-	-	-	-	-	-
Prince Edward Island - Ile-du-Prince-Édouard	-	-	-	-	-	-	-	-	-	-	-	-	-
Nova Scotia - Nouvelle-Écosse	-	-	-	-	-	-	-	-	-	-	-	-	-
New Brunswick - Nouveau-Brunswick	1	x	x	x	x	x	x	x	x	x	x	x	x
Québec	418	17,835	34,798	76,029	859	236,481	399,867	163,996	27	197	20,264	99,973	164,747
Ontario	142	6,222	12,471	26,415	209	51,565	105,720	53,865	23	227	6,829	32,275	54,714
Manitoba	24	2,173	4,499	8,274	74	20,264	35,906	16,001	4	x	2,425	10,107	15,903
Saskatchewan	3	x	x	x	x	x	x	x	x	x	x	x	x
Alberta	6	x	x	x	x	x	x	x	x	x	x	x	x
British Columbia - Colombie-Britannique	18	911	1,765	3,497	39	6,185	13,306	7,116	5	22	988	4,394	7,110
Yukon and Northwest Territories - Yukon et Territoires du Nord-Ouest	-	-	-	-	-	-	-	-	-	-	-	-	-
Total	612	27,589	54,461	116,036	1,211	318,543	563,112	245,067	64	650	31,018	149,021	246,874
1972													
Newfoundland - Terre-Neuve	-	-	-	-	-	-	-	-	-	-	-	-	-
Prince Edward Island - Ile-du-Prince-Édouard	-	-	-	-	-	-	-	-	-	-	-	-	-
Nova Scotia - Nouvelle-Écosse	-	-	-	-	-	-	-	-	-	-	-	-	-
New Brunswick - Nouveau-Brunswick	1	x	x	x	x	x	x	x	x	x	x	x	x
Québec	410	17,665	33,940	80,868	877	256,028	432,822	179,667	31	211	20,023	105,908	180,749
Ontario	136	6,281	12,521	28,675	223	54,727	110,367	56,123	29	645	6,889	35,471	57,114
Manitoba	24	2,315	4,793	9,579	72	21,572	40,055	19,080	4	x	2,610	11,661	19,487
Saskatchewan	3	x	x	x	x	x	x	x	x	x	x	x	x
Alberta	6	x	x	x	x	x	x	x	x	x	x	x	x
British Columbia - Colombie-Britannique	18	920	1,761	3,717	43	6,951	14,429	7,640	4	x	998	4,629	7,691
Yukon and Northwest Territories - Yukon et Territoires du Nord-Ouest	-	-	-	-	-	-	-	-	-	-	-	-	-
Total	598	27,702	54,099	125,099	1,257	345,001	607,101	266,626	73	1,088	31,088	160,420	269,450
Percentage change - Taux de variation													
1970-1971	- 1.8	+ 2.3	+ 1.2	+ 8.6	+ 10.8	+ 11.4	+ 9.8	+ 9.1	- 18.0	- 10.8	+ 1.8	+ 8.3	+ 8.8
1971-1972	- 2.3	+ 0.4	- 0.7	+ 7.8	+ 3.8	+ 8.3	+ 7.8	+ 8.8	+ 14.1	+ 67.4	+ 0.2	+ 7.6	+ 9.1

TABLE 2. EMPLOYMENT AND PAYROLL, 1971 AND 1972
 TABLEAU 2. EFFECTIFS ET RÉMUNÉRATIONS, 1971 ET 1972

Year and province Année et province	Employees Salariés										Salaries and wages Traitements et salaires				
	Production and related workers Travailleurs de la production et assimilés				Administrative and office Administration et bureau		Sales and distribution Vente et distribution		Total		Production and related workers Travailleurs de la production et assimilés		Administrative and office Administration et bureau	Sales and distribution Vente et distribution	Total
	Manufacturing Fabrication		Other Autres								Manufacturing Fabrication	Other Autres			
	M	F	M	F	M	F	M	F	M	F					
	H	F	H	F	H	F	H	F	H	F					
	number - nombre										\$'000				
1971															
Newfoundland - Terre-Neuve ...	-	-	-	-	-	-	-	-	-	-	-	-	-	-	
Prince Edward Island - Île-du-Prince-Édouard	-	-	-	-	-	-	-	-	-	-	-	-	-	-	
Nova Scotia - Nouvelle-Écosse	-	-	-	-	-	-	-	-	-	-	-	-	-	-	
New Brunswick - Nouveau-Brunswick	x	x	x	x	x	x	x	x	x	x	x	x	x	x	
Québec	3,666	14,169	53	69	929	1,128	202	48	4,850	15,414	76,029	1,046	20,190	2,708	
Ontario	1,340	4,882	6	30	201	312	43	15	1,590	5,239	26,415	263	4,993	603	
Manitoba	381	1,792	6	1	107	95	25	18	519	1,906	8,274	75	1,430	328	
Saskatchewan	x	x	x	x	x	x	x	x	x	x	x	x	x	x	
Alberta	x	x	x	x	x	x	x	x	x	x	x	x	x	x	
British Columbia - Colombie-Britannique	140	771	-	-	30	44	3	-	173	815	3,497	-	846	52	
Yukon and Northwest Territories - Yukon et Territoires du Nord-Ouest	-	-	-	-	-	-	-	-	-	-	-	-	-	-	
Total	5,586	22,003	65	100	1,293	1,609	281	81	7,225	23,793	116,036	1,384	27,824	3,777	
1972															
Newfoundland - Terre-Neuve ...	-	-	-	-	-	-	-	-	-	-	-	-	-	-	
Prince Edward Island - Île-du-Prince-Édouard	-	-	-	-	-	-	-	-	-	-	-	-	-	-	
Nova Scotia - Nouvelle-Écosse	-	-	-	-	-	-	-	-	-	-	-	-	-	-	
New Brunswick - Nouveau-Brunswick	x	x	x	x	x	x	x	x	x	x	x	x	x	x	
Québec	3,790	13,875	51	90	872	1,097	207	41	4,920	15,103	80,868	1,295	20,941	2,803	
Ontario	1,300	4,981	8	24	193	308	63	12	1,564	5,325	28,675	220	5,658	919	
Manitoba	383	1,932	5	-	110	111	26	43	524	2,086	9,579	80	1,608	395	
Saskatchewan	x	x	x	x	x	x	x	x	x	x	x	x	x	x	
Alberta	x	x	x	x	x	x	x	x	x	x	x	x	x	x	
British Columbia - Colombie-Britannique	138	782	-	-	28	47	3	-	169	829	3,717	-	846	66	
Yukon and Northwest Territories - Yukon et Territoires du Nord-Ouest	-	-	-	-	-	-	-	-	-	-	-	-	-	-	
Total	5,692	22,010	64	114	1,219	1,587	306	96	7,281	23,807	125,099	1,594	29,464	4,262	

TABLE 3. PRINCIPAL STATISTICS CLASSIFIED BY TOTAL EMPLOYED, (1) 1972

TABLEAU 3. STATISTIQUES PRINCIPALES SUIVANT LE NOMBRE TOTAL DE PERSONNES OCCUPÉES(1), 1972

Size group Tranche de taille	Establishments Établissements	Manufacturing activity - Activité manufacturière							Total activity - Activité totale				
		Production and related workers Travailleurs de la production et assimilés			Cost of fuel and electricity Coût du combustible et de l'électricité	Cost of materials and supplies Coût des matériaux et fournitures	Value of shipments of goods of own manufacture Valeur des livraisons de produits de propre fabrication	Value added Valeur ajoutée	Working owners and partners Propriétaires et associés actifs		Employees Salariés		Value added Valeur ajoutée
		Number Nombre	Man-hours paid Heures-hommes payées	Wages Salaires					Number Nombre	Withdrawals Prélèvements	Number Nombre	Salaries and wages Traitements et salaires	
		No. nombre	'000							'000			'000
0-4	52	91	178	391	10	7,061	9,192	2,122	23	88	121	614	2,106
5-9	56	306	610	1,377	16	9,040	12,995	3,996	16	89	383	2,090	3,975
10-19	80	911	1,760	4,168	46	22,093	33,238	11,286	8	60	1,107	5,976	11,317
20-49	196	5,710	11,084	26,896	223	80,404	138,008	58,585	17	578	6,518	35,226	59,033
50-99	126	7,675	14,876	35,388	318	91,443	163,399	72,995	-	-	8,554	44,941	73,890
100-199	68	8,101	16,053	35,246	441	78,344	151,050	74,199	2	x	9,033	45,178	75,031
200-499	20	4,908	9,538	21,634	203	56,615	99,220	43,444	7	x	5,372	26,395	44,097
500-999	-	-	-	-	-	-	-	-	-	-	-	-	-
1,000 - or over - ou plus ..	-	-	-	-	-	-	-	-	-	-	-	-	-
Head offices, sales offices and auxiliary units - Sièges sociaux, bureaux de vente et unités auxiliaires	-	-	-
Total	598	27,702	54,099	125,099	1,257	345,001	607,101	266,626	73	1,088	31,088	160,420	269,450

(1) Includes working owners and partners. - Les propriétaires et associés actifs sont inclus.

TABLE 4. INVENTORIES, 1971

TABLEAU 4. STOCKS, 1971

Province	Manufacturing Fabrication			Total	Non- manufacturing Autres
	Materials, supplies, etc. Matières, fournitures, etc.	Goods in process Produits en cours	Finished goods of own manufacture Produits finis de propre fabrication		Products or materials purchased for resale Produits ou matières achetés pour la revente
book value - \$'000 - valeur comptable					
Opening - Ouverture					
Newfoundland - Terre-Neuve	-	-	-	-	-
Prince Edward Island - Île-du-Prince-Édouard	-	-	-	-	-
Nova Scotia - Nouvelle-Écosse	-	-	-	-	-
New Brunswick - Nouveau-Brunswick	x	x	x	x	x
Québec	24,516	7,597	14,482	46,596	850
Ontario	10,970	1,851	5,563	18,385	728
Manitoba	3,568	1,172	1,538	6,278	-
Saskatchewan	x	x	x	x	x
Alberta	x	x	x	x	x
British Columbia - Colombie-Britannique	1,229	177	436	1,842	72
Yukon and Northwest Territories - Yukon et Territoires du Nord-Ouest	-	-	-	-	-
Total	41,022	11,020	22,325	74,367	1,864
Closing - Fermeture					
Newfoundland - Terre-Neuve	-	-	-	-	-
Prince Edward Island - Île-du-Prince-Édouard	-	-	-	-	-
Nova Scotia - Nouvelle-Écosse	-	-	-	-	-
New Brunswick - Nouveau-Brunswick	x	x	x	x	x
Québec	29,449	8,524	17,307	55,280	1,398
Ontario	12,615	2,139	5,981	20,735	560
Manitoba	4,616	1,433	1,946	7,995	-
Saskatchewan	x	x	x	x	x
Alberta	x	x	x	x	x
British Columbia - Colombie-Britannique	1,492	262	555	2,309	114
Yukon and Northwest Territories - Yukon et Territoires du Nord-Ouest	-	-	-	-	-
Total	49,110	12,777	26,350	88,238	2,296

TABLE 5. PURCHASED FUEL AND ELECTRICITY USED, 1971 AND 1972

TABLEAU 5. COMBUSTIBLE ET ÉLECTRICITÉ ACHETÉS ET UTILISÉS, 1971 ET 1972

Description	1971		1972	
	Quantity Quantité	Cost Coût \$'000	Quantity Quantité	Cost Coût \$'000
Bituminous coal - Charbon bitumineux:				
(a) From Canadian mines - Mines canadiennes	ton - tonne	-	-	-
(b) Imported - Importations	"	-	-	-
Sub-bituminous coal (from Alberta mines only) - Charbon sous-bitumineux (mines de l'Alberta seulement)	"	-	-	-
Anthracite coal - Anthracite	"	-	-	-
Lignite coal - Lignite	"	-	-	-
Coke	"	99	78	1
Gasoline (including gasoline used in cars and trucks) - Essence (y compris celle utilisée dans les automobiles et les camions)	gallon(imp.)	194,403	208,796	106
Fuel oil including kerosene or coal oil - Mazout, kérosène ou huile de houille	"	243,660	294,475	55
Wood - Bois	cord - corde	-	-	-
Gas - Gaz:				
(a) Natural gas - Gaz naturel	M cu. ft. - M pi ³	93,940	97,313	65
(b) Liquefied petroleum gases - Gaz de pétrole liquéfiés	gallon(imp.)	-	537	-
(c) Other manufactured gas - Autre gaz d'usine	M cu. ft. - M pi ³	-	-	-
Other fuel - Autre combustible	"	-	-	-
Electricity purchased - Électricité achetée	kwh. - kWh	46,749,630	49,967,908	941
Steam purchased - Vapeur achetée	"	-	-	88
Fuel and electricity used - Total - Combustible et électricité utilisés	...	1,211	...	1,211

TABLE 6. MATERIALS AND SUPPLIES - MANUFACTURING ACTIVITY, 1971 AND 1972

TABLEAU 6. MATIÈRES ET FOURNITURES - ACTIVITÉ MANUFACTURIÈRE, 1971 ET 1972

Description	1971		1972	
	Quantity	Cost	Quantity	Cost
	sq. yd. - verge car.	\$'000	sq. yd. - verge car.	\$'000
Large establishments reporting detail - Grands établissements déclarant en détail:				
Materials used - Matières utilisées:				
Fabrics used (surface material only; excluding linings, trimmings, pocketings, etc.) - Tissus utilisés (tissus extérieurs seulement, sans les doublures de vêtements ou de poches et les garnitures):				
Woven - tissées:				
Cotton and cotton mixtures, chiefly cotton - Mélanges de coton, surtout coton	43,085,718	33,106	37,052,221	32,798
Wool and wool mixtures, chiefly wool - Mélanges de laine, surtout laine	9,771,776	30,964	9,529,158	30,415
Man-made fibre and man-made fibre mixtures, chiefly man-made fibre - Fibres synthé- tiques, mélanges de fibres synthétiques, surtout de fibres synthétiques	65,242,630	81,962	55,728,051	73,765
Silk - Soie	146	32,846	191
Knitted fabrics - Tricots	37,273,294	59,612	55,847,896	80,820
Coated or coated fabrics - Tissus enduits ou lamellés	2,202	...	1,387
Other surface material - Autres tissus extérieurs	2,764	...	2,075
Other miscellaneous materials - Autres matières diverses:				
Lining material (including trimmings, pocketings, etc.) - Tissu pour doublures (comprend les garnitures et doublures, etc.)	11,552	...	12,363
Shoulder pads - Épaulettes	84	...	106
Leather, all kinds - Cuir, tous genres	14,079	...	14,748
Fur trimmings - Garnitures de fourrure	4,272	...	4,871
Ribbons - Rubans	718	...	647
Braided items - Passementerie	663	...	643
Labels, textile - Étiquettes, textile	1,184	...	1,196
Thread - Fil	4,647	...	4,927
Buttons - Boutons	2,828	...	3,173
Fasteners, zippers, all kinds - Attaches, fermetures à glissières, tous genres	4,379	...	4,352
Fasteners, hook, eye and dome - Attaches, agrafes, oeillets et dômes	269	...	348
Lace - Dentelle	1,851	...	2,114
Tapes and webbing, elastic - Rubans élastiques et à sangles	1,232	...	1,358
Other - Autres	2,537	...	3,972
Small establishments not reporting detail - Petits établissements ne déclarant pas en détail	10,629	...	9,582
Materials used - Total - Matières utilisées	271,679	...	285,850
Containers and other shipping and packaging materials used - Conteneurs et autres matières et fournitures de livraison et d'emballage utilisés:				
Paper, all kinds - Papier, tous genres	713	...	875
Folding and set-up (rigid) boxes, paperboard - Boîtes pliantes et montées (rigides) en carton	1,109	...	998
Corrugated boxes and cartons - Boîtes et cartons en carton ondulé	1,382	...	1,769
Labels, tags and printed wrappers - Étiquettes et emballages imprimés	577	...	365
All other - Tous autres	134	...	146
Operating, maintenance and repair supplies used (excluding fuel) - Fournitures d'exploit- ation, d'entretien et de réparation utilisées (sauf le combustible)	2,692	...	3,260
Amount paid out to others for work done on materials owned by establishments - Montant versé à d'autres pour travail effectué sur des matières appartenant aux établissements	40,258	...	51,738
Total	318,543	...	345,001

TABLE 7. SHIPMENTS OF GOODS OF OWN MANUFACTURE, 1971 AND 1972
 TABLEAU 7. LIVRAISONS DE PRODUITS DE PROPRE FABRICATION, 1971 ET 1972

Description	1971		1972		
	Quantity - Quantité	Value - Valeur \$'000	Quantity - Quantité	Value - Valeur \$'000	
Large establishments reporting detail - Grands établissements déclarant en détail:					
Products - Produits:					
Women's and misses' wear - Vêtements de femmes et de jeunes filles:					
Coats - Manteaux	No. - nomb.	2,106,042	72,241	2,140,443	77,070
Rainwear - Vêtements de pluie	"	942,961	12,261	892,727	12,299
Suits and slacks suits - Tailleurs et ensembles pantalons	"	1,446,940	27,155	1,031,179	20,911
Separate jackets - Vestes désassorties	"	498,282	6,671	1,147,441	12,114
Uniforms - Uniformes	doz. - douz.	75,909	6,681	98,561	8,274
Dresses - Robes	No. - nomb.	16,149,284	176,232	14,373,477	185,645
Dusters, housecoats and house dresses - Dusters, peignoirs et robes de maison	"	3,413,807	18,338	3,477,247	20,930
Skirts (including culottes) - Jupes (y compris jupes-culottes)	"	2,893,233	17,922	2,745,163	16,926
Blouses	doz. - douz.	887,583	42,210	1,039,600	50,770
Ski suits - Costumes de ski	No. - nomb.	227,246	2,807	223,689	2,608
Other sport suits - Autres vêtements de sport	"				
Slacks (including jeans, slims and stretch pants - Y compris jeans, slims, etc.)	"	9,421,800	49,984	10,476,590	60,198
Short coats - Manteaux courts	"	1,241,967	18,059	1,302,472	22,998
"Shorts", sport	doz. - douz.	209,771	7,899	166,334	6,225
Bathing suits - Costumes de bain	"	74,428	5,769	64,165	6,443
Slips and half-slips - Jupons et combinaisons-jupons	"	466,632	8,136	406,189	7,229
Panties, etc. (woven and knitted) - Caleçons (tissés et tricotés)	"	2,561,539	13,298	2,893,177	12,938
Pyjamas (including lounging pyjamas) - Pyjamas (y compris pyjamas de détente)	"	377,677	10,188	308,406	10,092
Night-gowns - Chemises de nuit	"	522,351	15,510	564,746	18,197
Bathrobes - Robes de bain	"	107,281	5,706	43,833	3,933
All other women's and misses' wear - Tous autres vêtements de femmes et de jeunes filles	6,488	...	9,325
Women's and misses' wear - Total - Vêtements de femmes et de jeunes filles	523,554	...	564,825
Girls' wear (7-14X) - Vêtements de fillettes (tailles 7-14X):					
Coats - Manteaux	No. - nomb.	136,502	2,237	152,962	2,555
Dresses - Robes	"	65,075	400	76,403	389
Blouses	doz. - douz.	43,877	1,411	34,065	994
Slacks (including jeans, etc. - Y compris jeans, etc.)	No. - nomb.	701,555	2,052	384,976	1,340
Pyjamas	doz. - douz.	49,080	992	43,908	840
Night-gowns - Chemises de nuit	"	34,659	655	37,847	747
Bathrobes, kimonos - Robes de bain, kimonos	"	(1)	(1)	-	-
All other girls' wear (7-14X) - Tous autres vêtements de fillettes	5,589	...	5,638
Girls' wear - Total - Vêtements de fillettes	13,335	...	12,503
Children's, infants' and toddlers' wear - Vêtements d'enfants, de bébés et de pouspons					
		...	1,213	...	2,029
Men's and youths' wear - Vêtements d'hommes et d'adolescents					
		...	3,991	...	7,195
Boys' wear (sizes 8-20) - Vêtements de garçons (tailles 8-20)					
		...	1,156	...	2,198
Other products - Autres produits:					
Medical and surgical clothing - Vêtements médicaux et chirurgicaux	2,800	...	1,975
Aprons - Tabliers	doz. - douz.	51,345	646	69,470	779
All other products - Tous autres produits	1,205	...	1,488
Amount received in payment for work done on materials and products owned by others - Montant reçu en paiement de travail effectué sur des matières et produits appartenant à d'autres					
		...	2,272	...	2,686
Less adjustment for value of sales taxes, excise duties and outward transportation charges which could not be deducted from individual commodity items described above - Moins rectification pour tenir compte de la valeur des taxes de vente, des droits d'accise et des frais de transport vers l'extérieur qui n'ont pu être déduits de chacun des produits décrits ci-dessus					
		...	(5,201)	...	(4,899)
Adjusted value of shipments and work done - Valeur rectifiée des livraisons et du travail exécuté					
		...	544,971	...	596,772
Small establishments not reporting detail - Petits établissements ne déclarant pas en détail					
		...	18,141	...	18,372
Adjusted value of shipments and work done - Total - Valeur rectifiée des livraisons et du travail exécuté					
		...	563,112	...	607,101

(1) Confidential; included in "All other girls' wear (7-14X)". - Confidential; compris dans "Tous autres vêtements de fillettes".

TABLE 8. SHIPMENTS OF WOMEN'S AND MISSES' CLOTHING OF OWN MANUFACTURE - ALL INDUSTRIES, 1971 AND 1972

TABLEAU 8. LIVRAISONS DE VÊTEMENTS DE FEMMES ET JEUNES FILLES DE PROPRE FABRICATION - TOUTES INDUSTRIES, 1971 ET 1972

(Includes shipments of establishments classified to other industries which manufacture, as a secondary activity, the commodities listed)

(Comprend les livraisons des établissements classés dans d'autres industries qui, à titre d'activité secondaire, fabriquent les marchandises énumérées)

Products shipped Produits livrés	1971		1972	
	Quantity Quantité	Value Valeur	Quantity Quantité	Value Valeur
		\$'000		\$'000
Coats (regular models) - Manteaux (modèles courants):				
Wool or over 50% wool - Laine ou plus de 50 % laine	No. - nomb.	1,263,751		43,966
Man-made fibre or over 50% man-made fibre - Fibres synthétiques ou plus de 50 % en fibres synthétiques	"	270,975		6,259
Leather and/or simulated leather - En cuir et (ou) simili-cuir	"	337,800		17,270
Simulated fur coats - Manteaux imitation fourrure	"	159,735		4,052
Other - Autres	"	148,945		3,781
Rainwear - Vêtements de pluie:				
Coats, capes, etc. - Manteaux, capes, etc.:				
Plastic film - Pellicule plastique	No. - nomb.	(1)		(1)
Textile:				
Cotton or over 50% cotton - Coton ou plus de 50 % coton	"	803,164		10,776
All other - Tous autres	"	295,371		4,646
Other materials - Autres tissus	"			
"Hot Pants" Outfits - Ensembles "Hot Pants"	"	25,338		519
Suits and slack suits - Costumes et costumes pantalons:				
Woven - Tissés:				
Wool or over 50% wool - Laine ou plus de 50 % laine	"	348,134		10,624
Cotton or over 50% cotton - Coton ou plus de 50 % coton	"	131,981		1,221
Other - Autres	"	511,854		6,228
Knitted - Tricotés	"	454,971		9,081
Separate jackets (blazers) - Vestes désassorties (blazers):				
Wool or over 50% wool - Laine ou plus de 50 % laine	"	73,081		791
Cotton or over 50% cotton - Coton ou plus de 50 % coton	"	55,586		475
Other - Autres	"	369,615		5,405
Uniforms (nurses', maids', etc.) - Uniformes (infirmières, bonnes, etc.):				
Cotton - Coton	doz. - douz.	39,241		2,390
Man-made fibre - Fibres synthétiques	"	40,534		4,134
Other - Autres	"	17,684		1,251
Dresses (includes two-piece dresses, gowns, shifts, jumpers and house dresses) - Robes (comprend ensembles deux-pièces, robes, "shifts", jumpers et robes de maison):				
Woven - Tissés:				
Cotton or over 50% cotton - Coton ou plus de 50 % coton	No. - nomb.	3,904,236		20,851
Wool or over 50% wool - Laine ou plus de 50 % laine	"	551,148		9,697
Rayon or over 50% rayon - Rayonne ou plus de 50 % rayonne	"	835,506		10,512
Polyester or over 50% polyester - Polyséster ou plus de 50 % polyester	"	2,703,755		32,704
Other - Autres	"	1,636,258		19,171
Knitted (including jersey, knitted, etc.) - Tricotées (y compris jerseys, tricots, etc.):				
Wool or over 50% wool - Laine ou plus de 50 % laine	"	548,155		9,732
Polyester or over 50% polyester - Polyester ou plus de 50 % polyester	"	3,683,957		46,560
Acrylic or over 50% acrylic - Acrylique ou plus de 50 % acrylique	"	423,744		6,208
Other - Autres	"	1,928,868		21,410
Dusters and housoeroats - Dusters et peignoirs:				
Cotton or over 50% cotton - Coton ou plus de 50 % coton	"	1,945,438		7,418
Other fibres - Autres fibres	"	1,576,369		11,530
Skirts - Jupes:				
Woven - Tissés:				
Wool or over 50% wool - Laine ou plus de 50 % laine	No. - nomb.	491,134		3,346
All man-made fibre or over 50% man-made fibre - Tout en fibres synthétiques ou plus de 50 % en fibres synthétiques	"	901,337		6,105
Other - Autres	"	590,203		4,046
Knitted - Tricotés:				
All fibres - Tout en fibres	"	913,550		4,468
Blouses (including man-tailored shirts, shells, T-shirts, jerseys - Y compris chemises à coupe masculine "shells", T-shirts, jerseys):				
Woven - Tissés:				
All cotton or over 50% cotton - Tout coton ou plus de 50 % coton	doz. - douz.	181,269		6,409
All man-made fibre or over 50% man-made fibre - Tout en fibres synthétiques ou plus de 50 % en fibres synthétiques	"	367,994		16,774
Other - Autres	"	60,453		2,620
Knitted - Tricotés:				
All fibres - Tout en fibres	"	297,865		16,973

Data not available
will be published
at a later dateChiffres indisponibles
seront publiés à une
date ultérieure

See footnote(s) at end of table. - Voir renvoi(s) à la fin du tableau.

TABLE 8. SHIPMENTS OF WOMEN'S AND MISSES' CLOTHING OF OWN MANUFACTURE - ALL INDUSTRIES, 1971 AND 1972 - Concluded
 TABLEAU 8. LIVRAISONS DE VÊTEMENTS DE FEMMES ET JEUNES FILLES DE PROPRE FABRICATION - TOUTES INDUSTRIES, 1971 ET 1972 - Fin

Products shipped - Produits livrés	1971		1972	
	Quantity - Quantité	Value - Valeur \$'000	Quantity - Quantité	Value - Valeur \$'000
Snowmobile suits - Costumes d'auto-neige No. - nomb.	119,484	2,014		
Ski suits - Costumes de ski No. - nomb.				
Other sports suits - Autres costumes de sport:	229,399	2,813		
Wool or over 50% wool - Laine ou plus de 50 % laine				
Other - Autres				
Slacks (including slims and stretch pants - Y compris slims et extensibles):				
Woven - Tissés:				
Wool or over 50% wool - Laine ou plus de 50 % laine	610,373	4,462		
Cotton or over 50% cotton - Coton ou plus de 50 % coton	4,498,332	15,577		
Polyester or over 50% polyester - Polyester ou plus de 50 % polyester ...	2,526,971	15,587		
Other - Autres	1,196,237	7,210		
Knitted - Tricotés	2,013,812	12,894		
Ski Pants - Pantalons de ski	108,824	1,338		
Short coats (including zippered and other short jackets, parkas, ski jackets and short length station wagon coats) - Vestons (y compris blousons à fer- meture à glissière et autres blousons, parkas, vestons pour le ski et cana- diennes):				
Wool or over 50% wool - Laine ou plus de 50 % laine	267,197	3,592		
Leather and/or simulated leather - En cuir et (ou) simili-cuir	242,109	8,098		
Man-made fibre or over 50% man-made fibre - Fibres synthétiques ou plus de 50 % en fibres synthétiques	819,827	9,594		
Other - Autres	239,466	2,218		
Shorts (including Jambicas - Y compris Jambiques):				
Cotton or over 50% cotton - Coton ou plus de 50 % coton doz. - douz.	81,831	2,488		
Other - Autres	134,302	5,613		
Bathing suits - Costumes de bain	99,319	7,602		
Neckwear - Parures de cou				
Scarves and mufflers - Écharpes et foulards	76,299	803		
Slips and half slips - Jupons et combinaisons-jupons:				
Nylon or over 50% nylon - Nylon ou plus de 50 % nylon	299,491	6,079		
Rayon or over 50% rayon - Rayonne ou plus de 50 % rayonne	140,059	1,511		
Other - Autres	27,188	549		
Bra-slips - Bustiers-jupons	1,628	90		
Underwear - Sous-vêtements:				
Panties, etc. - Caleçons, etc.:				
Rayon or over 50% rayon - Rayonne ou plus de 50 % rayonne	952,984	4,055		
Nylon or over 50% nylon - Nylon ou plus de 50 % nylon	1,524,406	8,299		
Other - Autres	166,075	1,322		
Pyjamas (including "baby doll", lounging, etc. - Pyjamas y compris "baby doll", de détente, etc.):				
Cotton or over 50% cotton - Coton ou plus de 50 % coton	165,215	3,925		
Nylon or over 50% nylon - Nylon ou plus de 50 % nylon	149,440	4,243		
Other - Autres	68,887	2,256		
Nightgowns - Chemises de nuit:				
Cotton or over 50% cotton - Coton ou plus de 50 % coton	236,899	5,978		
Nylon or over 50% nylon - Nylon ou plus de 50 % nylon	200,832	6,506		
Other - Autres	89,620	3,101		
Bathrobes, kimonos, brunch coats, bed jackets, negligees, etc. - Robes de bain, kimonos, "brunch coats", négligés, liseuses, etc.:				
Rayon or over 50% rayon - Rayonne ou plus de 50 % rayonne	6,435	379		
Cotton or over 50% cotton - Coton ou plus de 50 % coton	17,401	929		
Other - Autres	83,945	4,423		
Medical and Surgical - Médicaux et chirurgicaux				
Aprons - Tabliers	80,259	890		
Other women's and misses' clothing - Autres vêtements de femmes et de jeunes filles				
Total		554,567		

Data not available
will be published
at a later date
-
Chiffres indisponibles
seront publiés à une
date ultérieure

(1) Confidential; included in "Other women's and misses' clothing". - Confidentiel; compris dans "Autres vêtements de femmes et de jeunes filles".
 Note: This table does not include the following commodities: foundation garments, hats, gloves, and commodities shown in Catalogue No. 34-215 "Hosiery and Knitting Mills". - Note: Ce tableau ne comprend pas les produits suivants: les vêtements de fond, chapeaux, gants et les produits présentés dans le numéro de catalogue 34-215 "Industries des bas et des tricotés".

SECTION 2

CHILDREN'S CLOTHING INDUSTRY
S.I.C. 245INDUSTRIE DES VÊTEMENTS POUR ENFANTS
C.A.E. 245

1972

Definition of Industry

In terms of the 1970 Standard Industrial Classification, this industry is defined as comprising those establishments primarily engaged in manufacturing children's and infants' dresses, coats, snow suits and other outerwear on their own behalf.

Note: Table 8 shows shipments of children's clothing by all industries.

General Trends

There has been no substantial movement in the following selected manufacturing ratios over the last four years.

	1969	1970	1971	1972
	percentage - pourcentage			
Raw materials/Production - Matières premières/Production	50.0	49.7	47.4	48.5
Value added/Production - Valeur ajoutée/Production	41.0	41.1	41.4	40.5
Wages/Production - Salaires/Production	19.2	20.2	20.0	19.9
Wages/Value added - Salaires/Valeur ajoutée	46.9	48.5	48.3	49.1

Review of 1972

During 1972 the following changes in the number of reporting establishments occurred in this industry:

	Number of establishments - Nombre d'établissements	Shipments - Livraisons \$'000
Net establishments - Nouveaux établissements	+ 2	+ 2,788
From S.I.C. 2431 - Transférés de la C.A.E. 2431	+ 1	
From S.I.C. 2441 - Transférés de la C.A.E. 2441	+ 2	
" " 2391 - Transféré de la C.A.E. 2391	+ 1	
From S.I.C. 3770 - Transféré de la C.A.E. 3770	+ 1	- 1,448
Establishments closed - Établissements fermés	- 5	
To S.I.C. 2441 - Transférés à la C.A.E. 2441	- 2	
To S.I.C. 2431 - Transféré à la C.A.E. 2431	- 1	
Net	- 1	- 200

The last report for this industry was not received until March 1974 and of the 146 reports received, 85 had to be contacted for additional information.

Caution should be exercised when using the detail reported for materials, shipments and hours as estimates had to be made for approximately 72%, 55% and 36% of these totals, respectively.

Small Establishments

As part of a continuing effort to reduce the response burden on smaller establishments, the "short form" or abbreviated questionnaire which is mailed to small establishments was redesigned beginning with the 1970 Census of Manufactures. Two major changes were the replacement of the previous request for the cost of materials and supplies used by the expense item, "materials, supplies, services, etc.", and the omission of the request for number of employees. The latter are now imputed by the bureau from salaries and wages reported on the "short form". Inclusion of services in reported expenses has the effect of reducing value added in small establishments. As the concept of materials, supplies, services, etc., includes fuel and electricity, it is no longer necessary for the bureau to estimate this for "short forms" for use in calculating value added; the industry's cost of fuel and electricity used, as however, reduced.

Définition de l'industrie

En fonction de la Classification des activités économiques de 1970, cette industrie comprend les établissements qui s'occupent principalement de la confection de robes, manteaux, costumes de neige et autres vêtements de dessus pour enfants et bébés pour leur compte.

Note: Le tableau 8 montre les livraisons de vêtements pour enfants par toutes industries.

Tendances générales

Les ratios de l'activité manufacturière ci-dessous n'ont pas évolué de façon marquée au cours de ces quatre dernières années.

Revue de 1972

Du nombre d'établissements faisant rapport, les changements suivants se sont produits dans cette industrie durant l'année:

Le dernier questionnaire concernant cette activité économique n'est pas arrivé avant mars 1974, et sur les 146 déclarations reçues, 85 ont dû faire l'objet d'un suivi pour complément d'information.

Il faut utiliser avec prudence les données concernant les matières, les livraisons et la durée du travail car il a fallu faire des estimations pour environ 72 %, 55 % et 36 % des totaux respectifs.

Petits établissements

Suite à notre politique en vue d'alléger le fardeau des petits établissements, nous avons modifié en 1970 le questionnaire abrégé du recensement des manufactures destiné aux petits établissements. Les deux changements majeurs introduits sont les suivants: nous avons, en premier lieu, substitué à la question "coût des matières et fournitures utilisées" la question suivante "matières, fournitures, services, etc."; en second lieu, nous avons omis la question relative au nombre de salariés. Cette dernière est maintenant imputée par le bureau et basée sur les salaires et gages déclarés sur la formule abrégée. L'addition du coût des services a eu pour effet de réduire la valeur ajoutée relative aux petits établissements. Depuis que le coût du combustible et de l'électricité est inclus dans le concept matières premières, fournitures, services, etc., il n'incombe plus au bureau d'évaluer ce coût dans le calcul de la valeur ajoutée. Cependant, on réduit par le fait même le coût total du combustible et de l'électricité utilisés dans l'industrie.

TABLE 1. PRINCIPAL STATISTICS, 1961-1972
TABLEAU 1. STATISTIQUES PRINCIPALES, 1961-1972

Year and province - Année et province	Estab- lish- ments - Éta- blisse- ments	Manufacturing activity - Activité manufacturière							Total activity - Activité totale				
		Production and related workers - Travailleurs de la production et assimilés			Cost of fuel and elec- tricity - Coût du combus- tible et de l'élec- tricité	Cost of materials and supplies - Coût des matières et four- nitures	Value of shipments of goods of own manu- facture - Valeur des livraisons de produits de propre fabrication	Value added - Valeur ajoutée	Working owners and partners - Propriétaires et associés actifs		Employees - Salariés		Value added - Valeur ajoutée
		Number - Nombre	Man- hours paid - Heures-hommes payées	Wages - Salaires					Number - Nombre	With- drawals - Préle- vements	Number - Nombre	Salaries and wages - Traitements et salaires	
					No. - nombre	'000	'000	'000					'000
1961	182	7,246	14,776	14,917	238	43,047	73,256	30,508	59	263	8,697	20,847	30,431
1962	187	6,983	14,436	15,214	252	46,235	77,520	31,842	55	240	8,355	21,165	31,705
1963	184	7,202	14,848	16,226	271	50,847	84,445	34,101	49	213	8,300	22,046	33,906
1964	184	7,421	15,273	17,664	280	51,365	87,390	36,408	47	197	8,588	23,967	36,599
1965	182	7,504	15,099	18,861	303	54,831	93,545	38,752	36	164	8,763	25,630	39,404
1966	183	7,200	14,331	19,295	310	56,816	98,701	42,425	28	87	8,437	26,603	43,009
1967	172	7,037	14,161	20,437	336	58,251	101,877	43,523	24	80	8,095	27,369	44,061
1968	167	6,925	13,997	21,764	325	62,726	108,037	45,992	29	89	7,911	28,843	46,565
1969	162	6,706	13,454	22,191	305	68,145	114,889	47,300	31	109	7,681	29,602	47,509
1970	149	6,462	12,997	22,817	293	67,051	114,306	46,955	31	106	7,357	30,106	47,462
<u>1971</u>													
Newfoundland - Terre-Neuve ..	-	-	-	-	-	-	-	-	-	-	-	-	-
Prince Edward Island - Île- du-Prince-Édouard	-	-	-	-	-	-	-	-	-	-	-	-	-
Nova Scotia - Nouvelle-Écosse ..	-	-	-	-	-	-	-	-	-	-	-	-	-
New Brunswick - Nouveau- Brunswick	-	-	-	-	-	-	-	-	-	-	-	-	-
Québec	115	5,439	10,780	20,252	270	62,190	103,782	42,396	11	38	6,153	26,827	42,153
Ontario	29	x	x	x	x	x	x	x	x	x	x	x	x
Manitoba	3	x	x	x	x	x	x	x	x	x	x	x	x
Saskatchewan	-	-	-	-	-	-	-	-	-	-	-	-	-
Alberta	-	-	-	-	-	-	-	-	-	-	-	-	-
British Columbia - Colombie- Britannique	-	-	-	-	-	-	-	-	-	-	-	-	-
Yukon and Northwest Terri- tories - Yukon et Terri- toires du Nord-Ouest	-	-	-	-	-	-	-	-	-	-	-	-	-
Total	147	6,670	13,247	25,012	329	72,754	123,782	51,793	24	72	7,519	32,781	51,482
<u>1972</u>													
Newfoundland - Terre-Neuve ..	-	-	-	-	-	-	-	-	-	-	-	-	-
Prince Edward Island - Île- du-Prince-Édouard	-	-	-	-	-	-	-	-	-	-	-	-	-
Nova Scotia - Nouvelle-Écosse ..	-	-	-	-	-	-	-	-	-	-	-	-	-
New Brunswick - Nouveau- Brunswick	-	-	-	-	-	-	-	-	-	-	-	-	-
Québec	115	5,427	10,774	22,133	304	70,538	114,459	45,544	9	35	6,142	29,175	45,502
Ontario	28	x	x	x	x	x	x	x	x	x	x	x	x
Manitoba	3	x	x	x	x	x	x	x	x	x	x	x	x
Saskatchewan	-	-	-	-	-	-	-	-	-	-	-	-	-
Alberta	-	-	-	-	-	-	-	-	-	-	-	-	-
British Columbia - Colombie- Britannique	-	-	-	-	-	-	-	-	-	-	-	-	-
Yukon and Northwest Terri- tories - Yukon et Terri- toires du Nord-Ouest	-	-	-	-	-	-	-	-	-	-	-	-	-
Total	146	6,663	13,235	27,260	375	81,212	125,341	48,493	23	80	7,520	35,504	55,345
<u>Percentage change - Taux de variation</u>													
1970-1971	- 1.4	+ 3.2	+ 1.9	+ 9.6	+ 12.3	+ 8.5	+ 8.4	+ 10.3	- 77.6	- 22.1	+ 2.2	+ 8.3	+ 8.5
1971-1972	- 0.7	- 0.1	- 0.2	+ 9.0	+ 14.0	+ 11.6	+ 9.3	+ 7.1	- 4.2	+ 11.1	0.0	+ 8.3	+ 7.5

TABLE 2. EMPLOYMENT AND PAYROLL, 1971 AND 1972
TABLEAU 2. EFFECTIFS ET RÉMUNÉRATIONS, 1971 ET 1972

Year and province Année et province	Employees Salariés										Salaries and wages Traitements et salaires					Total	
	Production and related workers Travailleurs de la production et assimilés				Administrative and office Administration et bureau		Sales and distribution Vente et distribution		Total		Production and related workers Travailleurs de la production et assimilés		Administrative and office Administration et bureau	Sales and distribution Vente et distribution			
	Manufacturing Fabrication		Other Autres								Manufacturing Fabrication	Other Autres	Administrative and office Administration et bureau	Sales and distribution Vente et distribution			
	M	F	M	F	M	F	M	F	M	F	M	F	M	F			
	H	F	H	F	H	F	H	F	H	F	Fabrication	Autres	bureau	distribution			
	number - nombre										\$'000						
1971																	
Newfoundland - Terre-Neuve ...	-	-	-	-	-	-	-	-	-	-	-	-	-	-	-	-	-
Prince Edward Island - Île-du-Prince-Édouard	-	-	-	-	-	-	-	-	-	-	-	-	-	-	-	-	-
Nova Scotia - Nouvelle-Écosse	-	-	-	-	-	-	-	-	-	-	-	-	-	-	-	-	-
New Brunswick - Nouveau-Brunswick	-	-	-	-	-	-	-	-	-	-	-	-	-	-	-	-	-
Québec	1,112	4,327	13	30	284	304	58	25	1,467	4,686	20,252	359	5,524	693			26,827
Ontario	x	x	x	x	x	x	x	x	x	x	x	x	x	x	x	x	x
Manitoba	x	x	x	x	x	x	x	x	x	x	x	x	x	x	x	x	x
Saskatchewan	-	-	-	-	-	-	-	-	-	-	-	-	-	-	-	-	-
Alberta	-	-	-	-	-	-	-	-	-	-	-	-	-	-	-	-	-
British Columbia - Colombie-Britannique	-	-	-	-	-	-	-	-	-	-	-	-	-	-	-	-	-
Yukon and Northwest Territories - Yukon et Territoires du Nord-Ouest	-	-	-	-	-	-	-	-	-	-	-	-	-	-	-	-	-
Total	1,279	5,391	13	30	334	372	69	31	1,695	5,824	25,012	359	6,585	825			32,781
1972																	
Newfoundland - Terre-Neuve ...	-	-	-	-	-	-	-	-	-	-	-	-	-	-	-	-	-
Prince Edward Island - Île-du-Prince-Édouard	-	-	-	-	-	-	-	-	-	-	-	-	-	-	-	-	-
Nova Scotia - Nouvelle-Écosse	-	-	-	-	-	-	-	-	-	-	-	-	-	-	-	-	-
New Brunswick - Nouveau-Brunswick	-	-	-	-	-	-	-	-	-	-	-	-	-	-	-	-	-
Québec	1,064	4,363	13	33	282	325	53	9	1,412	4,730	22,133	410	6,104	529			29,175
Ontario	x	x	x	x	x	x	x	x	x	x	x	x	x	x	x	x	x
Manitoba	x	x	x	x	x	x	x	x	x	x	x	x	x	x	x	x	x
Saskatchewan	-	-	-	-	-	-	-	-	-	-	-	-	-	-	-	-	-
Alberta	-	-	-	-	-	-	-	-	-	-	-	-	-	-	-	-	-
British Columbia - Colombie-Britannique	-	-	-	-	-	-	-	-	-	-	-	-	-	-	-	-	-
Yukon and Northwest Territories - Yukon et Territoires du Nord-Ouest	-	-	-	-	-	-	-	-	-	-	-	-	-	-	-	-	-
Total	1,215	5,448	13	33	334	399	66	12	1,628	5,892	27,260	410	7,189	646			35,506

TABLE 3. PRINCIPAL STATISTICS CLASSIFIED BY TOTAL EMPLOYED.(1) 1972
TABLEAU 3. STATISTIQUES PRINCIPALES SUIVANT LE NOMBRE TOTAL DE PERSONNES OCCUPÉES(1), 1972

Size group Tranche de taille	Establishments Établissements	Manufacturing activity - Activité manufacturière						Total activity - Activité totale					
		Production and related workers Travailleurs de la production et assimilés			Cost of fuel and electricity Coût du combustible et de l'électricité	Cost of materials and supplies Coût des matières et fournitures	Value of shipments of goods of own manufacture Valeur des livraisons de produits de propre fabrication	Value added Valeur ajoutée	Working owners and partners Propriétaires et associés actifs		Employees Salariés		Value added Valeur ajoutée
		Number Nombre	Man-hours paid Heures-hommes payées	Wages Salaires					Number Nombre	Withdrawals Prélèvements	Number Nombre	Salaries and wages Traitements et salaires	
		No. nombre	'000						'000		'000		
0-4	19	28	54	100	1	600	856	260	17	51	31	126	260
5-9	9	46	90	241	5	1,872	2,496	619	3	x	64	375	615
10-19	27	304	589	1,363	22	5,291	8,580	3,350	3	x	365	1,897	3,480
20-49	40	1,077	2,137	4,486	71	20,690	30,596	10,625	-	-	1,239	6,235	10,524
50-99	22	1,398	2,721	5,642	75	15,925	26,785	11,069	-	-	1,559	7,174	11,051
100-199	26	3,121	6,266	13,105	160	30,685	55,802	25,894	-	-	3,488	16,949	25,830
200-499	3	689	1,378	2,322	41	6,148	10,128	3,676	-	-	-	-	-
500-999	-	-	-	-	-	-	-	-	-	-	-	-	-
1,000 - or over - ou plus ..	-	-	-	-	-	-	-	-	-	-	-	-	-
Head offices, sales offices and auxiliary units - Sièges sociaux, bureaux de vente et unités auxiliaires	-	-	-	-	-	-	-	-	-	-	774	2,749	3,586
Total	146	6,663	13,234	27,260	375	81,213	135,241	55,493	23	80	7,520	35,506	55,345

(1) Includes working owners and partners. - Les propriétaires et associés actifs sont inclus.

TABLE 4. INVENTORIES, 1971

TABLEAU 4. STOCKS, 1972

Province	Manufacturing - Fabrication			Total	Non- manufacturing - Autres
	Materials, supplies, etc. - Matières, fournitures, etc.	Goods in process - Produits en cours	Finished goods of own manufacture - Produits finis de propre fabrication		Products or materials purchased for resale - Produits ou matières achetés pour la vente
book value - \$'000 - valeur comptable					
<u>Opening - Ouverture</u>					
Newfoundland - Terre-Neuve	-	-	-	-	-
Prince Edward Island - Île-du-Prince-Édouard	-	-	-	-	-
Nova Scotia - Nouvelle-Écosse	-	-	-	-	-
New Brunswick - Nouveau-Brunswick	-	-	-	-	-
Québec	8,614	3,333	6,339	18,286	112
Ontario	x	x	x	x	x
Manitoba	x	x	x	x	x
Saskatchewan	-	-	-	-	-
Alberta	-	-	-	-	-
British Columbia - Colombie-Britannique	-	-	-	-	-
Yukon and Northwest Territories - Yukon et Territoires du Nord-Ouest	-	-	-	-	-
Total	10,471	3,826	7,856	22,152	122
<u>Closing - Fermeture</u>					
Newfoundland - Terre-Neuve	-	-	-	-	-
Prince Edward Island - Île-du-Prince-Édouard	-	-	-	-	-
Nova Scotia - Nouvelle-Écosse	-	-	-	-	-
New Brunswick - Nouveau-Brunswick	-	-	-	-	-
Québec	9,882	3,840	7,758	21,480	266
Ontario	x	x	x	x	x
Manitoba	x	x	x	x	x
Saskatchewan	-	-	-	-	-
Alberta	-	-	-	-	-
British Columbia - Colombie-Britannique	-	-	-	-	-
Yukon and Northwest Territories - Yukon et Territoires du Nord-Ouest	-	-	-	-	-
Total	12,156	4,310	9,211	25,677	266

TABLE 5. PURCHASED FUEL AND ELECTRICITY USED, 1971 AND 1972

TABLEAU 5. COMBUSTIBLE ET ÉLECTRICITÉ ACHETÉS ET UTILISÉS, 1971 ET 1972

Description	1971		1972	
	Quantity - Quantité	Cost - Coût \$'000	Quantity - Quantité	Cost - Coût \$'000
<u>Bituminous coal - Charbon bitumineux:</u>				
(a) From Canadian mines - Mines canadiennes	ton - tonne	-	-	-
(b) Imported - Importations	"	-	-	-
Sub-bituminous coal (from Alberta mines only) - Charbon sous-bitumineux (mines de l'Alberta seulement)	"	-	-	-
Anthracite coal - Anthracite	"	-	-	-
Lignite coal - Lignite	"	-	-	-
Coke	"	-	-	-
Gasoline (including gasoline used in cars and trucks) - Essence (y compris celle utilisée dans les automobiles et les camions)	gallon(imp.)	49,080	25	71,461
Fuel oil including kerosene or coal oil - Mazout, kérosène ou huile de houille	"	151,849	29	97,283
Wood - Bois	cord - corde	-	-	-
Gas - Gaz:				
(a) Natural gas - Gaz naturel	M cu. ft. - M pi ³	15,200	15	14,761
(b) Liquefied petroleum gases - Gaz de pétrole liquéfiés	gallon(imp.)	-	-	-
(c) Other manufactured gas - Autre gaz d'usine	M cu. ft. - M pi ³	-	-	-
Other fuel - Autre combustible
Electricity purchased - Électricité achetée	kwh. - kWh	12,883,388	250	14,527,732
Steam purchased - Vapeur achetée	11	...
Fuel and electricity used - Total - Combustible et électricité utilisés	329	...

TABLE 6. MATERIALS AND SUPPLIES - MANUFACTURING ACTIVITY, 1971 AND 1972
 TABLEAU 6. MATIÈRES ET FOURNITURES - ACTIVITÉ MANUFACTURIÈRE, 1971 ET 1972

Description	1971		1972		
	Quantity	Cost	Quantity	Cost	
	Quantité	Coût	Quantité	Coût	
	\$'000		\$'000		
Large establishments reporting detail - Grands établissements déclarant en détail:					
Materials used - Matières utilisées:					
Fabrics used (surface material only; excluding linings, trimmings, pocketings, etc.) - Tissus utilisés (tissus extérieurs seulement, sans les doublures de vêtements ou de poches et les garnitures):					
Woven fabrics - Étoffe tissée:					
Cotton and cotton mixtures, chiefly cotton - Mélanges de coton, surtout coton	sq. yd. - ver. car.	25,250,573	15,814	22,487,778	14,327
Wool and wool mixtures, chiefly wool - Mélanges de laine, surtout laine	"	1,504,851	3,513	1,546,995	3,861
Man-made fibre and man-made fibre mixtures, chiefly man-made fibre - Fibres synthétiques et mélanges de fibres synthétiques, surtout de fibres synthétiques	"	12,256,314	15,399	13,599,214	16,189
Knit fabrics - Étoffe tricotée:					
Pile - Poil ("pile")	"			964,076	1,448
Elastic - Élastique	"			1,000	2
Warp - Tricot tissé sur métier chaîne	"	8,140,843	9,476	3,707,425	2,814
Double	"			4,448,460	5,838
Other - Autres	"			5,961,465	6,423
Coated fabrics (including artificial leather) - Tissus enduits (y compris simili-cuir)					
Bonded and laminated - Étoffes liées et lamellées	"	1,334,021	1,851	991,131	1,611
Other surface material - Autres tissus extérieurs	"	308,311	425	517,103	714
Other miscellaneous materials - Autres matières diverses:					
Lining materials (including pocketing materials, etc.) - Tissus pour doublures (comprend les garnitures et doublures, etc.)			2,802		2,974
Plastic film - Film plastique			537		707
Leather, all kinds - Cuir, tous genres			550		322
Fur trimmings - Garnitures de fourrure			569		607
Bindings, all kinds - Lisérés, galon			448		526
Ribbons - Rubans			217		181
Braided items - Passementerie			339		253
Labels (textile) - Étiquettes de textile			397		674
Thread - Fil			1,377		1,766
Buttons - Boutons			700		757
Fasteners, zippers, all kinds - Attaches, fermetures à glissières, tous genres			1,294		1,523
Fasteners, hook and eye - Attaches, agrafe et oeillet			292		315
Other materials used - Autres matières utilisées			1,341		1,638
Small establishments not reporting detail - Petits établissements ne déclarant pas en détail					
			708		537
Materials used - Total - Matières utilisées					
			59,225		66,513
Containers and other shipping and packaging materials used - Conteneurs et autres matières et fournitures de livraison et d'emballage utilisés:					
Paper, all kinds (including plastic laminated papers, foil paper) - Papier, tous genres (y compris papier laminé de plastique, papier métallique)			197		165
Folding and set-up (rigid) boxes, paperboard - Boîtes pliantes et montées (rigides) en carton			348		314
Corrugated boxes and cartons - Boîtes et cartons en carton ondulé			541		710
Labels, tags and printed wrappers - Étiquettes et emballages imprimés			227		189
Plastic bags - Sacs en matière plastique			157		292
All other - Tous autres			71*		69
Operating, maintenance and repair supplies used (excluding fuel) - Fournitures d'exploitation, d'entretien et de réparation utilisées (sans le combustible)					
			780		814
Amount paid out to others for work done on materials owned by establishments - Somme payée à d'autres pour travail effectué sur des matières appartenant aux établissements					
			11,207		12,146
Total					
			72,754		81,213

TABLE 7. SHIPMENTS OF GOODS OF OWN MANUFACTURE, 1971 AND 1972
 TABLEAU 7. LIVRAISONS DE PRODUITS DE PROPRE FABRICATION, 1971 ET 1972

Description	1971		1972		
	Quantity Quantité	Value Valeur \$'000	Quantity Quantité	Value Valeur \$'000	
Large establishments reporting detail - Grands établissements déclarant en détail:					
Products - Produits:					
Girls' wear (sizes 7-14x) - Vêtements de fillettes (tailles 7-14x):					
Coats - Manteaux	No. - nomb.	402,156	7,426	451,581	7,812
Rainwear - Vêtements imperméables	"	122,617	1,211	71,469	903
Suits and slacks suits - Costumes et costumes pantalon	"	91,774	482	87,110	447
Separate jackets - Vestons à part	"	52,357	392	150,964	932
Dresses - Robes	"	1,664,426	8,504	1,238,441	7,829
Skirts - Jupes	"	482,622	1,544	448,857	1,357
Blouses	doz. - douz.	178,793	3,298	63,889	1,982
Sport clothing - Vêtements de sport	No. - nomb.	343,192	4,036	631,116	5,755
"Slacks" (slim, jeans, etc.)	No. - nomb.	1,452,072	4,510	1,644,013	5,080
Short coats - Manteaux courts	"	402,269	3,556	520,744	4,508
"Shorts", sport - (Bermudas, Jamaicas, gym, etc.)	doz. - douz.	33,420	708	30,898	747
Other girls' wear - Autres vêtements de fillettes	"	...	1,544	...	3,483
Girls' wear - Total - Vêtements de fillettes	"	...	37,211	...	40,836
Children's wear (sizes 2-6x) - Vêtements d'enfants (tailles 2-6x):					
Coats - Manteaux	No. - nomb.	462,278	4,931	549,298	6,671
Coats sets - Ensembles avec manteaux	"	250,006	2,122	186,371	1,785
Rainwear (textile) - Vêtements imperméables (de tissu)	"	134,898	1,378	161,086	1,509
Dresses - Robes	"	3,582,481	11,081	3,057,402	10,284
Skirts - Jupes	"	771,758	1,006	588,633	941
Blouses and shirts - Blouses et chemises	doz. - douz.	649,411	8,146	323,687	5,088
Pants and slacks (including jeans and dungarees) - Culottes et slacks	No. - nomb.	3,822,395	7,624	4,404,770	8,970
Short coats - Manteaux courts	"	1,384,091	6,539	587,286	3,082
"Shorts", sport	doz. - douz.	47,620	811	86,208	1,487
Lingerie and undergarments - Lingerie et sous-vêtements	"	222,721	824	268,696	1,212
Pyjamas	"	192,115	2,967	148,177	2,656
Snow suits - Combinaisons neige	"	45,861	3,360	74,238	4,055
Other children's wear (2-6x) - Autres vêtements d'enfants (tailles 2-6x)	"	...	6,697	...	9,012
Children's wear - Total - Vêtements d'enfants	"	...	57,485	...	56,722
Toddlers' and infants' wear - Vêtements de bébés et de poupons	"	...	14,127	...	18,174
Women's and misses' wear - Vêtements de femmes et jeunes filles	"	...	2,645	...	4,384
Men's and youths' wear - Vêtements d'hommes et d'adolescents	"	...	3,687	...	5,861
Boys' wear (8-20) - Vêtements de garçons (tailles 8-20)	"	...	4,994	...	7,725
All other products - Tous autres produits	"	...	2,494	...	1,031
Amount received in payment for work done on materials and products owned by others - Montant reçu en paiement de travail effectué sur des matières et produits appartenant à d'autres	"	...	430	...	644
Less adjustment for value of sales taxes, excise duties and outward transportation charges which could not be deducted from individual commodity items described above - Moins rectification pour tenir compte de la valeur des taxes de vente, des droits d'accise et des frais de transport vers l'extérieur qui n'ont pu être déduits de chacun des produits décrits ci-dessous	"	...	(517)	...	(509)
Adjusted value of shipments and work done - Valeur rectifiée des livraisons et du travail exécuté	"	...	122,556	...	134,308
Small establishments not reporting detail - Petits établissements ne déclarant pas en détail	"	...	1,226	...	932
Adjusted value of shipments and work done - Total - Valeur rectifiée des livraisons et du travail exécuté	"	...	123,782	...	135,241

TABLE 8. SHIPMENTS OF CHILDREN'S CLOTHING OF OWN MANUFACTURE - ALL INDUSTRIES, 1971 AND 1972
 TABLEAU 8. LIVRAISONS DE VÊTEMENTS D'ENFANTS DE PROPRE FABRICATION - TOUTES INDUSTRIES, 1971 ET 1972

(Includes shipments of establishments classified to other industries which manufacture, as a secondary activity, the commodities listed)

(Comprend les livraisons des établissements classés dans d'autres industries qui, à titre d'activité secondaire, fabriquent les marchandises énumérées)

Products shipped Produits livrés	1971		1972	
	Quantity Quantité	Value Valeur \$'000	Quantity Quantité	Value Valeur \$'000
Girls' wear (size 7-14X) - Vêtements de fillettes (tailles 7-14X)				
Coats (regular models) - Manteaux (modèles ordinaires):				
Wool or over 50% wool - Laine ou plus de 50 % laine	No. - nomb.	206,223	3,421	
Man-made or over 50% man-made - Fibres synthétiques ou plus de 50 % en fibres synthétiques	"	204,221	3,533	
Other fibre and fibre mixtures - Autres fibres et mélanges de fibres	"	39,793	559	
Leather and/or simulated leather - En cuir et (ou) simil-cuir	"	20,171	959	
Simulated furs - Imitation de fourrure	"	28,771	535	
Other - Autres	"	39,479	640	

Data not available
will be published at
a later date
Chiffres indisponibles
seront publiés à une date
ultérieure

See footnote(s) at end of table. - Voir renvoi(s) à la fin du tableau.

TABLE 8. SHIPMENTS OF CHILDREN'S CLOTHING OF OWN MANUFACTURE - ALL INDUSTRIES, 1971 AND 1972 - Continued
 TABLEAU 8. LIVRAISONS DE VÊTEMENTS D'ENFANTS DE PROPRE FABRICATION - TOUTES INDUSTRIES, 1971 ET 1972 - suite

Products shipped Produits livrés	1971		1972	
	Quantity Quantité	Value Valeur \$'000	Quantity Quantité	Value Valeur \$'000
Girls' wear (sizes 7-14X) - Continued - Vêtements de fillettes (tailles 7-14X) - suite				
Rainwear - Vêtements de pluie:				
Coats, capes, etc. - Manteaux, capes, etc.:				
Plastic film - Fini plastique	(1)	(1)		
Textile:				
Cotton or over 50% cotton - Coton ou plus de 50 % coton	No. - nomb.	102,015	868	
All other - Tous autres	"	33,087	317	
Suits and slack suits - Costumes et costumes pantalon:				
Woven - Tissés:				
Wool or over 50% wool - Laine ou plus de 50 % laine	"	11,768	86	
Cotton or over 50% cotton - Coton ou plus de 50 % coton	"	40,829	155	
Other - Autres	"	32,157	167	
Knitted - Tricotés	"	26,259	201	
Separate jackets (blazers) - Vestons à part (blazers):				
Wool or over 50% wool - Laine ou plus de 50 % laine	"	21,223	201	
Other - Autres	"	42,867	271	
Dresses (includes two-piece dresses) - Robes (y compris robes deux-pièces):				
Woven - Tissés:				
Cotton or over 50% cotton - Coton ou plus de 50 % coton	"	555,263	2,233	
Wool or over 50% wool - Laine ou plus de 50 % laine	"	99,139	761	
Rayon or over 50% rayon - Rayonne ou plus de 50 % rayonne	"	203,868	1,269	
Other - Autres	"	696,468	3,499	
Knitted - Tricotés	"	174,763	1,142	
Skirts - Jupes:				
Woven - Tissés:				
Wool or over 50% wool - Laine ou plus de 50 % laine	"	50,329	232	
Man-made fibre or over 50% man-made - Fibres synthétiques ou plus de 50 % en fibres synthétiques	"	309,983	777	
Other - Autres	"	102,434	433	
Knitted - Tricotés	"	79,125	386	
Shirts (includes man-tailored shirts - Comprend chemises à coupe masculine):				
Woven - Tissés:				
Cotton or over 50% cotton - Coton ou plus de 50 % coton	dos. - douz	42,105	1,094	
Other - Autres	"	39,044	1,256	
Knitted - Tricotés	"	141,521	2,359	
Snowmobile suits - Costumes d'auto-neige	No. - nomb.	253,027	3,108	
Sport clothing - Vêtements de sport	No. - nomb.	(1)	(1)	
Slacks (including slims, jeans and stretch pants - Y compris slims, jeans, et extensibles):				
Woven - Tissés:				
Wool or over 50% wool - Laine ou plus de 50 % laine	"	49,224	219	
Cotton or over 50% cotton - Coton ou plus de 50 % coton	"	1,257,533	3,143	
Other, (including ski pants) - Autres (y compris pantalons de ski)	"	465,355	1,384	
Knitted - Tricotés	"	367,461	1,370	
Ski slacks	"	200,351	854	
Short coats (including zippered and other short jackets, parkas, ski jackets and short length station wagon coats) - Vestons (y compris blousons à fermeture à glissière et autres blousons, parkas, vestons pour le ski et canadiens):				
Fabric - Tissus:				
Wool or over 50% wool - Laine ou plus de 50 % laine	"	30,562	219	
Other - Autres	"	400,033	3,164	
Leather and/or simulated leather - En cuir et (ou) simili-cuir	"	25,353	519	
Other - Autres	"	23,862	203	
Shorts (including Jamaicas - Y compris Jamaïques):				
Cotton or over 50% cotton - Coton ou plus de 50 % coton	dos. - douz	22,749	460	
Other - Autres	"	15,920	370	
Bathing suits - Costumes de bain	"	52,179	2,399	
Slips and half slips (including bra-slips) - Jupons et combinaisons-jupons (y compris bustiers-jupons):				
Nylon or over 50% nylon - Nylon ou plus de 50 % nylon	"	20,189	189	
Rayon or over 50% rayon - Rayonne ou plus de 50 % rayonne	"	17,135	137	
Other - Autres	"	(1)	(1)	

Data not available
will be published
at a later date
-
Chiffres indisponibles
seront publiés à une
date ultérieure

See footnote(s) at end of table. - Voir renvoi(s) à la fin du tableau.

TABLE 8. SHIPMENTS OF CHILDREN'S CLOTHING OF OWN MANUFACTURE - ALL INDUSTRIES, 1971 AND 1972 - Continued
 TABLEAU 8. LIVRAISONS DE VÊTEMENTS D'ENFANTS DE PROPRE FABRICATION - TOUTES INDUSTRIES, 1971 ET 1972 - suite

Products shipped - Produits livrés	1971		1972	
	Quantity - Quantité	Value - Valeur \$'000	Quantity - Quantité	Value - Valeur \$'000
<u>Girls' wear (sizes 7-14X) - Concluded - Vêtements de fillettes (tailles 7-14X) - fin</u>				
Underwear - Sous-vêtements:				
Panties, etc. - Caleçons, etc.:				
Rayon or over 50% rayon - Rayonne ou plus de 50 % rayonne	doz. - douz.	192,275	592	
Nylon or over 50% nylon - Nylon ou plus de 50 % nylon	"	87,243	335	
Other - Autres	"	160,794	707	
Pyjamas (including "baby doll" etc. - Y compris "baby doll" etc.):				
Cotton or over 50% cotton - Coton ou plus de 50 % coton	"	27,568	651	
Other - Autres	"	28,644	547	
Nightgowns - Chemises de nuit:				
Cotton or over 50% cotton - Coton ou plus de 50 % coton	"	13,452	334	
Nylon or over 50% nylon - Nylon ou plus de 50 % nylon	"	22,261	351	
Other - Autres	"			
Bathrobes, kimonos, brunch coats, etc. - Robes de bain, kimonos, "brunch coats", etc.:				
Rayon or over 50% rayon - Rayonne ou plus de 50 % rayonne	"			
Cotton or over 50% cotton - Coton ou plus de 50 % coton	"	16,539	638	
Other - Autres	"			
Other girls' wear (sizes 7-14X) - Autres vêtements de fillettes (tailles 7-14X)			1,910	
Girls' wear - Total - Vêtements de fillettes			51,517	
<u>Children's wear (sizes 2-6X) - Vêtements d'enfants (tailles 2-6X)</u>				
Coats (regular models) - Manteaux (modèles courants):				
Wool or over 50% wool - Laine ou plus de 50 % laine	No. - nomb.	136,206	1,633	
Man-made fibre or over 50% man-made - Fibres synthétiques ou plus de 50 % en fibres synthétiques	"	152,635	1,704	
Other - Autres	"	44,110	329	
Simulated fur - Imitation de fourrure	"	40,911	534	
Other - Autres	"	72,203	762	
Coat-sets (walking out sets) - Ensembles avec manteau (de sortie):				
Two-piece - Deux pièces	"			
Three-piece - Trois pièces	"	250,006	2,121	
Rainwear (textile rainwear) - Vêtements imperméabilisés (tisseurs imperméabilisés):				
Cotton mixtures - Mélanges de coton	"	56,288	334	
Other - Autres	"	36,360	351	
Plastic film - Film plastique	"	90,286	752	
Dresses - Robes:				
Woven - Tissées:				
Wool or over 50% wool - Laine ou plus de 50 % laine	No. - nomb.	56,929	398	
Cotton or over 50% cotton - Coton ou plus de 50 % coton	"	1,729,888	4,475	
Rayon or over 50% rayon - Rayonne ou plus de 50 % rayonne	"	415,665	1,353	
Other - Autres	"	1,036,774	3,491	
Knitted - Tricotées	"	343,225	1,364	
Skirts - Jupes:				
Woven - Tissées:				
Man-made fibre or over 50% man-made - Fibres synthétiques ou plus de 50 % en fibres synthétiques	"			
Wool or over 50% wool - Laine ou plus de 50 % laine	"	701,378	837	
Other - Autres	"			
Knitted - Tricotées	"	68,380	169	
Blouses (including man-tailored shirts - Comprend chemises à coupe masculine):				
Woven - Tissées:				
Cotton or over 50% cotton - Coton ou plus de 50 % coton	doz. - douz.	19,294	271	
Other - Autres	"	21,658	494	
Knitted - Tricotées	"	170,466	2,551	
Shirts - Chemises:				
Fine, dress - De ville				
Knitted - Sport - Tricotées	doz. - douz.	442,294	4,880	
Woven - Sport - Tissées	"			
Pants and slacks (exclude snow and ski pants) - Culottes et pantalons (non compris les pantalons de neige et de ski):				
Woven - Tissées:				
Cotton or over 50% cotton - Coton ou plus de 50 % coton	No. - nomb.	2,911,903	5,597	
Wool or over 50% wool - Laine ou plus de 50 % laine	"	3,203	11	
Other - Autres	"	874,184	1,820	
Knitted - Tricotées	"	548,417	1,137	

Data not available
 will be published
 at a later date
 -
 Chiffres indisponibles
 seront publiés à une
 date ultérieure

TABLE 8. SHIPMENTS OF CHILDREN'S CLOTHING OF OWN MANUFACTURE - ALL INDUSTRIES, 1971 AND 1972 - Concluded


TABLEAU 8. LIVRAISONS DE VÊTEMENTS D'ENFANTS DE PROPRE FABRICATION - TOUTES INDUSTRIES, 1971 ET 1972 - fin

Products shipped Produits livrés	1971		1972	
	Quantity Quantité	Value Valeur \$'000	Quantity Quantité	Value Valeur \$'000
<u>Children's wear - Concluded - Vêtements d'enfants - fin</u>				
Ski pants - Pantalons de ski	No. - nomb.	(2)	(2)	
Overalls and coveralls - Salopettes et combinaisons	doz. - douz.	77,618	1,289	
Snow pants - Pantalons de neige	"	5,030	165	
Jackets and blazers - Vestes et blazers	No. - nomb.	206,214	783	
Short coats (include zippered short jackets, parkas, car-coats, etc.) - Manteaux courts (y compris les vestes courtes à fermeture à glissière, parkas, canadiennes, etc.):				
Fabric - Tissus:				
Wool or over 50% wool - Laine ou plus de 50 % laine	No. - nomb.	76,924	495	
Cotton or over 50% cotton - Coton ou plus de 50 % coton	"	381,971	1,356	
Other - Autres	"	945,176	4,286	
Leather and/or simulated leather - En cuir et(ou) simili-cuir	"	111,800	762	
Other - Autres	"			
Shorts (Bermuda, Jamaica, etc.) - Shorts (Bermuda, Jamaïques, etc.):				
Cotton or over 50% cotton - Coton ou plus de 50 % coton	doz. - douz.	37,483	573	
Other - Autres	"	14,537	294	
Suits - Costumes:				
Wool - Laine	No. - nomb.	-	-	
Cotton - Coton	"	245,838	860	
Other - Autres	"	274,810	1,216	
Lingerie and undergarments - Lingerie et sous-vêtements:				
Slips and half slips - Combinaisons et jupons	doz. - douz.	(2)	(2)	Data not available will be published at a later date - Chiffres indisponibles seront publiés à une date ultérieure
Panties - Caleçons	"	194,987	687	
Undershirts - Gilet de corps	"	(2)	(2)	
Pyjamas:				
Cotton or over 50% cotton - Coton ou plus de 50 % coton	doz. - douz.	113,153	1,855	
Other - Autres	"	95,039	1,435	
Bethrobes, kimono, etc. - Robes de bain, kimonos, etc.	"	9,086	68	
Bathing suits - Costumes de bain	"	29,090	699	
Costume playsuits (cowboy, Indian, clown, etc.) - Costumes (cowboy, indien, bouffon, etc.)	"	28,732	419	
Snow suits - Costumes de neige:				
Nylon	"	30,130	1,575	
Pile fabric - Tissu à poil	"	15,831	1,790	
Other - Autres	"			
Other children's wear - Autres vêtements d'enfants	3,362	
Children's wear - Total - Vêtements d'enfants	61,337	
Infants wear - Vêtements d'enfants:				
Diapers - Couches	doz. - douz.	1,129,747	2,962	
Diaper sets - Ensembles avec couches	"	31,279 ^F	910	
Coats and coat sets - Manteaux et ensembles avec manteaux	"	9,591	745	
Nighties - Chemises de nuit	"	64,889	537	
Sleepers - Doreuses	doz. - douz.	247,283 ^F	4,186	
Bunting bags - Sacs de couchage de bébés	"	9,850 ^F	565	
Pram suits - Ensembles de sortie (en landau)	"	7,054	604	
Panties - waterproof - Caleçons - Imperméables	"	1,415,151	2,971	
Bibs - Bavettes	doz. - douz.	324,086	456	
Dresses - Robes	"	13,746	360	
Diapers - Tablier-combinaison	"	8,978	149	
Other children's, toddlers' and infants' wear - Autres vêtements d'enfants, de bébés et poupons	2,070	
Infants' wear - Total - Vêtements d'enfants	16,515	

^F Confidential; included in "Other girls' wear (sizes 7-14x)". - Confidential; compris dans "Autres vêtements de fillettes (tailles 7-14x)".

(2) Confidential; included in "Other children's wear". - Confidential; compris dans "Autres vêtements d'enfants".

Note: This table does not include the following commodities: hats, gloves, and commodities shown in Catalogue 34-215 "Knitting Mills". Note: Ce tableau ne comprend pas les produits suivants: chapeaux, gants, et les produits présentés dans le numéro de catalogue 34-215 "Bonneterie".



SECTION 2

WOMEN'S CLOTHING CONTRACTORS
S.I.C. 2442

CONFECTIONNEURS À FORFAIT DE VÊTEMENTS POUR DAMES
C.A.E. 2442

1972

In terms of the 1970 Standard Industrial Classification this industry is defined as comprising those custom establishments engaged in the manufacturing of women's and children's clothing articles not on their own account.

En fonction de la Classification des activités économiques de 1970, cette industrie comprend les établissements qui s'occupent principalement de la confection d'articles de vêtements de femmes et d'enfants à forfait et non pour leur compte.

Review of 1972

The \$8.0 million increase in the value of shipments over 1971 was due to the following changes:

Revue de 1972

L'augmentation de la valeur des livraisons de \$8.0 millions en 1972 par rapport à 1971 fut attribuée aux changements suivants:

	No. of establishments - Nombre d'établissements	Shipments (millions) - Livraisons (millions)
New establishments - Nouveaux établissements	+ 16	+ \$2.6
Transfers from S.I.C. 2441 - Établissements provenant de la C.A.E. 2441	+ 24	+ \$2.4
Transfers from S.I.C. 245 - Établissement provenant de la C.A.E. 245	+ 1	x
Transfers from S.I.C. 2432 - Établissement provenant de la C.A.E. 2432	+ 4	.8
Transfer from S.I.C. 2499 - Établissement provenant de la C.A.E. 2499	+ 1	x
Out of business - Établissements fermés	- 21	- \$1.5
Transfers to S.I.C. 2432 - Établissements reclassés à la C.A.E. 2432	- 2	.4
Transfers to S.I.C. 2392 - Établissements reclassés à la C.A.E. 2392	- 3	.7
Transfers to S.I.C. 2441 - Établissements reclassés à la C.A.E. 2441	- 2	.4
Net increase in shipments reported by existing establishments - Augmentation nette des livraisons déclarées par les établissements existants	N.A.	+ \$5.1

TABLE I. PRINCIPAL STATISTICS, 1961-1972
TABLEAU I. STATISTIQUES PRINCIPALES, 1961-1972

Year and province - Année et province	Estab- lish- ments - Éta- blisse- ments	Manufacturing activity - Activité manufacturière							Total activity - Activité totale				
		Production and related workers - Travailleurs de la production et assimilés			Cost of fuel and elec- tricity - Coût du combus- tible et de l'élec- tricité	Cost of materials and supplies - Coût des matières et four- nitures	Value of shipments of goods of own manu- facture - Valeur des livraisons de produits de propre fabrication	Value added - Valeur ajoutée	Working owners and partners - Propriétaires et associés actifs		Employees - Salariés		Value added - Valeur ajoutée
		Number - Nombre	Man- hours paid - Heures- hommes payées	Wages - Salaires					Number - Nombre	With- drawals - Préle- vements	Number - Nombre	Salaries and wages - Traite- ments et salaires	
	No. - nombre	\$'000			\$'000			\$'000		\$'000			
1961	184	5,142	9,386	9,199	142	1,079	14,261	12,968	151	691	5,564	9,946	12,973
1962	195	4,229	8,372	8,727	145	929	13,635	12,567	163	678	4,699	9,517	12,538
1963	223	5,168	10,110	11,397	159	1,547	17,870	16,181	168	725	5,541	12,328	16,155
1964	239	5,829	11,564	13,451	194	1,737	19,961	18,003	174	767	6,142	14,315	17,971
1965	240	5,638	11,099	13,872	181	1,533	20,580	18,863	166	733	5,977	14,908	18,840
1966	249	5,856	11,644	15,227	209	1,648	23,050	21,181	155	710	6,266	16,454	21,149
1967	253	6,128	12,109	16,702	212	1,485	25,346	23,709	145	810	6,550	18,152	23,686
1968	253	6,312	12,295	19,030	242	1,507	28,288	26,484	158	948	6,581	20,198	26,487
1969	268	7,373	14,595	22,924	264	1,939	33,235	30,996	161	1,012	7,709	24,470	30,991
1970	252	7,315	14,537	24,236	290	2,494	34,696	31,881	152	915	7,558	25,700	31,896
<u>1971</u>													
Newfoundland - Terre-Neuve ...	-	-	-	-	-	-	-	-	-	-	-	-	-
Prince Edward Island - Île- du-Prince-Édouard	-	-	-	-	-	-	-	-	-	-	-	-	-
Nova Scotia - Nouvelle-Écosse	-	-	-	-	-	-	-	-	-	-	-	-	-
New Brunswick - Nouveau- Brunswick	-	-	-	-	-	-	-	-	-	-	-	-	-
Québec	250	7,678	14,973	28,188	350	3,201	41,370	37,825	136	858	7,985	30,218	37,801
Ontario	19	x	x	x	x	x	x	x	x	x	x	x	x
Manitoba	1	x	x	x	x	x	x	x	x	x	x	x	x
Saskatchewan	-	-	-	-	-	-	-	-	-	-	-	-	-
Alberta	-	-	-	-	-	-	-	-	-	-	-	-	-
British Columbia - Colombie- Britannique	-	-	-	-	-	-	-	-	-	-	-	-	-
Yukon and Northwest Terri- toires - Yukon et Terri- toires du Nord-Ouest	-	-	-	-	-	-	-	-	-	-	-	-	-
Total	270	8,056	15,716	29,730	359	3,354	43,627	39,923	148	930	8,380	31,887	39,897
<u>1972</u>													
Newfoundland - Terre-Neuve ...	-	-	-	-	-	-	-	-	-	-	-	-	-
Prince Edward Island - Île- du-Prince-Édouard	-	-	-	-	-	-	-	-	-	-	-	-	-
Nova Scotia - Nouvelle-Écosse	-	-	-	-	-	-	-	-	-	-	-	-	-
New Brunswick - Nouveau- Brunswick	-	-	-	-	-	-	-	-	-	-	-	-	-
Québec	265	8,601	16,117	34,250	419	2,987	48,695	45,297	131	982	8,935	36,697	45,237
Ontario	21	x	x	x	x	x	x	x	x	x	x	x	x
Manitoba	1	x	x	x	x	x	x	x	x	x	x	x	x
Saskatchewan	-	-	-	-	-	-	-	-	-	-	-	-	-
Alberta	-	-	-	-	-	-	-	-	-	-	-	-	-
British Columbia - Colombie- Britannique	-	-	-	-	-	-	-	-	-	-	-	-	-
Yukon and Northwest Terri- toires - Yukon et Terri- toires du Nord-Ouest	-	-	-	-	-	-	-	-	-	-	-	-	-
Total	287	9,012	16,929	36,050	431	3,287	51,608	47,903	142	1,059	9,368	38,676	47,837
<u>Percentage change - Taux de variation</u>													
1970-1971	+ 7.1	+ 10.1	+ 8.1	+ 22.7	+ 23.8	+ 34.5	+ 25.7	+ 25.2	- 2.6	+ 1.6	+ 10.9	+ 24.1	+ 23.1
1971-1972	+ 6.3	+ 11.9	+ 7.7	+ 21.3	+ 20.1	- 2.0	+ 18.3	+ 20.0	- 4.1	+ 13.9	+ 11.8	+ 21.3	+ 19.9

TABLE 2. EMPLOYMENT AND PAYROLL, 1971 AND 1972
TABLEAU 2. EFFECTIFS ET RÉMUNÉRATIONS, 1971 ET 1972

Year and province Année et province	Employees Salariés										Salaries and wages Traitements et salaires				Total
	Production and related workers Travailleurs de la production et assimilés				Administrative and office Administration et bureau		Sales and distribution Vente et distribution		Total		Production and related workers Travailleurs de la production et assimilés		Administrative and office Administration et bureau	Sales and distribution Vente et distribution	
	Manufacturing Fabrication		Other Autres								Manufacturing Fabrication	Other Autres			
	M	F	M	F	M	F	M	F	M	F					
	H	F	H	F	H	F	H	F	H	F					
1971	number - nombre										\$'000				
Newfoundland - Terre-Neuve ...	-	-	-	-	-	-	-	-	-	-	-	-	-	-	-
Prince Edward Island - Île-du-Prince-Édouard	-	-	-	-	-	-	-	-	-	-	-	-	-	-	-
Nova Scotia - Nouvelle-Écosse	-	-	-	-	-	-	-	-	-	-	-	-	-	-	-
New Brunswick - Nouveau-Brunswick	-	-	-	-	-	-	-	-	-	-	-	-	-	-	-
Québec	454	7,224	-	2	157	146	-	2	611	7,374	28,188	x	2,014	x	30,218
Ontario	x	x	x	x	x	x	x	x	x	x	x	x	x	x	x
Manitoba	x	x	x	x	x	x	x	x	x	x	x	x	x	x	x
Saskatchewan	-	-	-	-	-	-	-	-	-	-	-	-	-	-	-
Alberta	-	-	-	-	-	-	-	-	-	-	-	-	-	-	-
British Columbia - Colombie-Britannique	-	-	-	-	-	-	-	-	-	-	-	-	-	-	-
Yukon and Northwest Territories - Yukon et Territoires du Nord-Ouest	-	-	-	-	-	-	-	-	-	-	-	-	-	-	-
Total	483	7,573	-	2	169	151	-	2	652	7,728	29,730	x	2,140	x	31,867
1972															
Newfoundland - Terre-Neuve ...	-	-	-	-	-	-	-	-	-	-	-	-	-	-	-
Prince Edward Island - Île-du-Prince-Édouard	-	-	-	-	-	-	-	-	-	-	-	-	-	-	-
Nova Scotia - Nouvelle-Écosse	-	-	-	-	-	-	-	-	-	-	-	-	-	-	-
New Brunswick - Nouveau-Brunswick	-	-	-	-	-	-	-	-	-	-	-	-	-	-	-
Québec	559	8,042	5	1	165	143	3	17	732	8,203	34,250	50	2,302	95	36,697
Ontario	x	x	x	x	x	x	x	x	x	x	x	x	x	x	x
Manitoba	x	x	x	x	x	x	x	x	x	x	x	x	x	x	x
Saskatchewan	-	-	-	-	-	-	-	-	-	-	-	-	-	-	-
Alberta	-	-	-	-	-	-	-	-	-	-	-	-	-	-	-
British Columbia - Colombie-Britannique	-	-	-	-	-	-	-	-	-	-	-	-	-	-	-
Yukon and Northwest Territories - Yukon et Territoires du Nord-Ouest	-	-	-	-	-	-	-	-	-	-	-	-	-	-	-
Total	589	8,423	5	1	179	151	3	17	776	8,592	36,050	50	2,481	95	38,676

TABLE 3. PRINCIPAL STATISTICS CLASSIFIED BY TOTAL EMPLOYED.(1) 1972

TABLEAU 3. STATISTIQUES PRINCIPALES SUIVANT LE NOMBRE TOTAL DE PERSONNES OCCUPÉES(1), 1972

Size group Tranche de taille	Establishments Établissements	Manufacturing activity - Activité manufacturière						Total activity - Activité totale					
		Production and related workers Travailleurs de la production et assimilés			Cost of fuel and electricity Coût du combustible et de l'électricité	Cost of materials and supplies Coût des matières et fournitures	Value of shipments of goods of own manufacture Valeur des livraisons de produits de propre fabrication	Value added Valeur ajoutée	Working owners and partners Propriétaires et associés actifs		Employees Salariés		Value added Valeur ajoutée
		Number Nombre	Man-hours paid Heures-hommes payées	Wages Salaires				Number Nombre	Withdrawals Prélèvements	Number Nombre	Salaries and wages Traitements et salaires		
	No. nombre		'000			\$'000			\$'000		\$'000		
0-4	16	24	48	88	2	124	312	186	15	54	26	99	186
5-9	23	144	274	559	14	222	1,182	946	15	107	155	624	964
10-19	72	994	1,878	3,890	58	486	6,288	5,749	44	361	1,041	4,242	5,735
20-49	123	3,684	6,868	14,590	180	1,481	21,282	19,630	59	435	3,857	15,724	19,611
50-99	44	2,784	5,249	11,476	111	652	15,201	14,438	9	102	2,861	12,109	14,409
100-199	9	1,382	2,612	5,446	65	323	7,341	6,953	-	-	1,428	5,878	6,933
200-499	-	-	-	-	-	-	-	-	-	-	-	-	-
500-999	-	-	-	-	-	-	-	-	-	-	-	-	-
1,000 - or over - ou plus ..	-	-	-	-	-	-	-	-	-	-	-	-	-
Head offices, sales offices and auxiliary units - Sièges sociaux, bureaux de vente et unités auxiliaires	-	-	-
Total	287	9,012	16,929	36,050	431	3,287	51,608	47,903	142	1,059	9,368	38,676	47,837

(1) Includes working owners and partners. - Les propriétaires et associés actifs sont inclus.

TABLE 4. INVENTORIES, 1972

TABLEAU 4. STOCKS, 1972

Province	Manufacturing - Fabrication			Total	Non- manufacturing - Autres
	Materials, supplies, etc. - Matières, fournitures, etc.	Goods in process - Produits en cours	Finished goods of own manufacture - Produits finis de propre fabrication		Products or materials purchased for resale - Produits ou matières achetés pour la revente
book value - \$'000 - valeur comptable					
Opening - Ouverture					
Newfoundland - Terre-Neuve	-	-	-	-	-
Prince Edward Island - Île-du-Prince-Édouard	-	-	-	-	-
Nova Scotia - Nouvelle-Écosse	-	-	-	-	-
New Brunswick - Nouveau-Brunswick	-	-	-	-	-
Québec	101	7	18	126	16
Ontario	x	x	x	x	x
Manitoba	x	x	x	x	x
Saskatchewan	-	-	-	-	-
Alberta	-	-	-	-	-
British Columbia - Colombie-Britannique	-	-	-	-	-
Yukon and Northwest Territories - Yukon et Territoires du Nord-Ouest	-	-	-	-	-
Total	113	7	25	145	16
Closing - Fermeture					
Newfoundland - Terre-Neuve	-	-	-	-	-
Prince Edward Island - Île-du-Prince-Édouard	-	-	-	-	-
Nova Scotia - Nouvelle-Écosse	-	-	-	-	-
New Brunswick - Nouveau-Brunswick	-	-	-	-	-
Québec	113	8	26	147	34
Ontario	x	x	x	x	x
Manitoba	x	x	x	x	x
Saskatchewan	-	-	-	-	-
Alberta	-	-	-	-	-
British Columbia - Colombie-Britannique	-	-	-	-	-
Yukon and Northwest Territories - Yukon et Territoires du Nord-Ouest	-	-	-	-	-
Total	131	8	37	176	14

TABLE 5. PURCHASED FUEL AND ELECTRICITY USED, 1971 AND 1972

TABLEAU 5. COMBUSTIBLE ET ÉLECTRICITÉ ACHETÉS ET UTILISÉS, 1971 ET 1972


Description	1971		1972	
	Quantity - Quantité	Cost - Coût \$'000	Quantity - Quantité	Cost - Coût \$'000
Bituminous coal - Charbon bitumineux:				
(a) From Canadian mines - Mines canadiennes	ton - tonne	-	-	-
(b) Imported - Importations	"	-	-	-
Sub-bituminous coal (from Alberta mines only) - Charbon sous-bitumineux (mines de l'Alberta seulement)	"	-	-	-
Anthracite coal - Anthracite	"	-	-	-
Lignite coal - Lignite	"	-	-	-
Coke	"	-	-	-
Gasoline (including gasoline used in cars and trucks) - Essence (y compris celle utilisée dans les automobiles et les camions)	gallon(imp.)	123,160	57	129,545
Fuel oil including kerosene or coal oil - Mazout, kérosène ou huile de houille	"	282,518	49	298,727
Wood - Bois	cord - corde	-	-	40
Gas - Gaz:				
(a) Natural gas - Gaz naturel	M cu. ft. - M pi ³	6,717	6	7,030
(b) Liquefied petroleum gases - Gaz de pétrole liquéfiés	gallon(imp.)	4,523	1	5,410
(c) Other manufactured gas - Autre gaz d'usine	M cu. ft. - M pi ³	-	-	-
Other fuel - Autre combustible		-	-	-
Electricity purchased - Électricité achetée	kwh. - kWh	12,056,158	222	16,072,748
Steam purchased - Vapeur achetée		-	23	-
Fuel and electricity used - Total - Combustible et électricité utilisés		...	359	...

TABLE 6. MATERIALS AND SUPPLIES - MANUFACTURING ACTIVITY, 1971 AND 1972
 TABLEAU 6. MATIÈRES ET FOURNITURES - ACTIVITÉ MANUFACTURIÈRE, 1971 ET 1972

Description	Cost - Coût	
	1971	1972
	\$'000	
Large establishments reporting detail - Grands établissements déclarant en détail:		
All materials and components used - Toutes matières et composantes utilisées	1,543	1,340
Containers and other packaging materials and supplies used - Contenants et autres matières et fournitures d'emballage utilisés:		
Paper, all kinds (including Kraft paper, corrugated sheets and wrappers, plastic laminated paper, foil paper) - Papier, tous genres (y compris feuilles et emballages de carton ondulé, papier Kraft, papier laminé de plastique, papier métallique)	-	-
Folding and set-up (rigid) boxes, paperboard - Boîtes pliantes et montées (rigides) en carton	-	-
Corrugated boxes and cartons - Boîtes et cartons en carton ondulé	-	-
Bags, transparent film - Sacs en film transparent	-	-
All other - Tous autres	9	13
Small establishments not reporting detail - Petits établissements ne déclarant pas en détail:		
All materials and components used - Toutes matières et composantes utilisées	82	135
Operating, maintenance and repair supplies used (excluding fuel) - Fournitures d'exploitation, d'entretien et de réparation utilisées (sans le combustible)	494	541
Amount paid out to others for work done on materials owned by establishments - Somme payée à d'autres pour travail effectué sur des matières appartenant aux établissements	1,227	1,257
Total	3,354	3,287

TABLE 7. SHIPMENTS OF GOODS OF OWN MANUFACTURE, 1971 AND 1972
 TABLEAU 7. LIVRAISONS DE PRODUITS DE PROPRE FABRICATION, 1971 ET 1972

Description	Value - Valeur	
	1971	1972
	\$'000	
Large establishments reporting detail - Grands établissements déclarant en détail:		
Value of work done for manufacturers and others - Valeur du travail exécuté pour les manufacturiers et autres	43,006	50,510
Shipments of goods of own manufacture - Livraisons de produits de propre fabrication	212	235
Less adjustment for value of sales taxes, excise duties and outward transportation charges which could not be deducted from individual commodity items described above - Moins rectification pour tenir compte de la valeur des taxes de vente, des droits d'accise et des frais de transport vers l'extérieur qui n'ont pu être déduits de chacun des produits décrits ci-dessus	-	-
Small establishments not reporting detail - Petits établissements ne déclarant pas en détail		
Adjusted value of shipments and work done - Total - Valeur rectifiée des livraisons et du travail exécuté	43,627	51,608







EXPLANATORY NOTES

The following abbreviated notes deal only with salient points or selected inclusions or exclusions which might not be self-evident. Detailed "Concepts and Definitions" are available on request; see "Notes to Users".

Establishment – Smallest operating unit capable of reporting certain specified input and output data; usually a plant or mill.

Large Establishments

Cost of materials and supplies, fuel and electricity – Generally, consumption of purchased items only, at laid-down cost. Includes inter-company and intracompany transfers, contract work by others, fuel used by vehicles.

Value of shipments of goods of own manufacture – Goods made by reporting establishment, or for its account, from its own materials, net of discounts, returns, allowances, sales tax, excise taxes and duties, returnable containers, common or contract carriers' charges for outward transportation (but not of own carriers' delivery expense). Includes repair and custom revenue, transfers to reporting units of same firm, all exports, book value of own products shipped on rental basis. Unsold domestic consignment shipments are included in inventory. In fabricated structural metal industry, aircraft and aircraft parts manufacturers, railroad rolling stock industry and shipbuilding and repair, value of production is shown in place of shipments in tables on principal statistics. Integrated smelters' work on own ore valued at imputed charge to mine.

Value added – Net output as measured by gross output less purchased commodity inputs used and contract work by others.

(a) Value added, manufacturing activity: Value of shipments of goods of own manufacture plus net change in inventory of goods in process and finished goods, less cost of materials and supplies used, fuel and electricity.

(b) Value added, total activity: Consists of (1) value added, manufacturing activity and (2) value added, non-manufacturing activity. The latter is calculated by subtracting relevant commodity inputs from non-manufacturing revenues or outputs; these commodity inputs are net of the change in inventories of goods purchased for resale. Non-manufacturing revenues include depreciable fixed assets produced by own work force for own use, revenue from product rentals, etc., but exclude non-operating revenue such as real property rentals, dividends, interest.

Employees, salaries and wages – Salaries and wages are reported before deductions for income tax and employee benefits and comprise all man-hours paid (for regular work, overtime and paid leave) as well as bonuses, commissions, etc., paid to regular employees. Where shown, production and related workers classified to non-manufacturing activity include separately reported loggers, employees on construction for own use: beginning with the 1970 Census outside pieceworkers formerly included for certain industries are excluded from all employment totals and their remuneration treated as contract work done by others. Sales and distribution employees include all personnel charged to selling expense, certain drivers, etc.

Inventories – Book value of owned inventory held in Canada, including goods in transit and on consignment.

Small Establishments

For establishments filing "short forms", beginning with 1970 data, "cost of materials, supplies and services" includes all purchased services, and "total revenue excluding interest and dividends received" is used for both shipments of goods of own manufacture and gross output, total activity; value added is calculated using these figures and net change in total inventory, and is thus identical for manufacturing and total activity. Numbers of employees are imputed from reported salaries and wages.

Head offices, sales offices and auxiliary units – Included in the individual industry of the company's largest activity. (The allocation of some such units to the major industry group level was discontinued with the 1970 data).

NOTES EXPLICATIVES

Les notes succinctes ci-après s'arrêtent uniquement aux points saillants et à certaines extensions ou restrictions pouvant nécessiter une explication. Sur simple demande, on pourra obtenir les "Concepts et définitions" détaillés; se reporter aux "Notes au lecteur".

Établissement – Plus petite unité exploitante en mesure de fournir certaines données sur ses facteurs de production (entrées) et sur sa production (sorties); en général: usine ou fabrique.

Grands établissements

Coût des matières et fournitures, du combustible et de l'électricité – De manière générale, concerne uniquement la consommation de produits achetés, au prix franco. Comprend les transferts entre filiales et établissements d'une société, les travaux exécutés par d'autres aux termes d'un contrat et la consommation de carburant, par les véhicules.

Valeur des livraisons de produits de propre fabrication – Concerne les produits fabriqués par l'établissement enquêté, ou pour son compte, à partir de matières lui appartenant, déduction faite des rabais, des retours de marchandises, des remises, des taxes de ventes, des taxes et des droits d'accise, des emballages consignés, des frais de livraisons payés à des transporteurs publics ou sous contrat (mais non des frais de livraisons de l'établissement même). Comprend les recettes de réparations et de contrats, les transferts à d'autres unités enquêtées de la même firme, les exportations, la valeur comptable des produits donnés en location par l'établissement. Les livraisons sans vente en consignation au Canada sont prises en compte dans les stocks. En ce qui concerne l'industrie de la fabrication d'éléments de charpente métallique, les fabricants d'aéronefs et de pièces, les fabricants de matériel ferroviaire roulant ainsi que l'industrie de construction et réparation de navires, la valeur de la production remplace les livraisons dans les tableaux relatifs aux statistiques principales. Pour déterminer la valeur du travail effectué par une fonderie intégrée sur du minerai lui appartenant, on calcule le coût qu'il faudrait imputer à la mine.

Valeur ajoutée – Sortie nette, soit sortie brute moins consommation de biens achetés et travaux exécutés par d'autres sous contrat.

(a) Valeur ajoutée, activité manufacturière: valeur des livraisons de produits de propre fabrication, plus variation nette des stocks de produits en cours et de produits finis, moins coût des matières et des fournitures utilisées, du combustible et de l'électricité.

(b) Valeur ajoutée, activité totale: comprend (1) la valeur ajoutée par l'activité manufacturière et (2) la valeur ajoutée par l'activité non manufacturière. Cette dernière s'obtient en soustrayant les entrées de marchandises des recettes ou des sorties provenant de l'activité non manufacturière, après avoir soustrait de ces entrées la variation des stocks de produits achetés pour la revente. Les recettes provenant de l'activité non manufacturière comprennent les éléments d'actif amortissable produits par la main-d'oeuvre de l'établissement pour son usage propre, les recettes de location de produits, etc., mais non les recettes hors-exploitation, comme les loyers d'immeubles, les dividendes, les intérêts.

Salariés, traitements et salaires – Les traitements et salaires sont pris en compte avant les retenues au titre de l'impôt sur le revenu et des avantages sociaux des employés; ils comprennent les heures-hommes payées (heures normales, supplémentaires et congés payés) ainsi que les gratifications, commissions, etc. versées aux salariés. Les travailleurs de la production et assimilés classés dans l'activité non manufacturière comprennent les bûcherons, les ouvriers de la construction pour le compte de l'établissement, etc., lorsqu'ils ont été déclarés séparément; à partir du recensement de 1970, les ouvriers à la pièce de l'extérieur, autrefois classés dans certaines industries, ne sont plus compris dans la statistique de l'emploi et leur rémunération a été prise en compte au titre des travaux sous contrat exécutés par des tiers. Les employés à la vente et à la distribution comprennent tout le personnel imputé aux frais de vente, certains chauffeurs, etc.

Stocks – Valeur comptable des stocks détenus en toute propriété au Canada, y compris les marchandises en transit ou en consignation.

Petits établissements

Pour les établissements qui remplissent une "formule abrégée", le coût des matières, fournitures et services" comprend, à partir des données de 1970, tous les services achetés, et le "total des recettes, sauf sous forme d'intérêts et de dividendes" vaut à la fois pour les livraisons de marchandises de propre fabrication et pour la production brute de l'activité totale; la valeur ajoutée est calculée à partir de ces chiffres et de la variation nette des stocks et est donc identique pour l'activité manufacturière et pour l'activité totale. Le nombre de salariés est déterminé à partir des rémunérations déclarées.

Sièges sociaux, bureaux de vente et unités auxiliaires – Classés avec l'industrie qui représente l'activité principale de la société. (Le classement de certaines de ces unités au niveau des groupes a cessé à partir des données de 1970).

STATISTICS CANADA LIBRARY
BIBLIOTHÈQUE STATISTIQUE CANADA



1010755229