


1986

Clothing Industries

1986

Industries de l'habillement

STATISTICS CANADA
STATISTIQUE CANADA
OCT 20 1989
LIBRARY
BIBLIOTHÈQUE



Data in Many Forms . . .

Statistics Canada disseminates data in a variety of forms. In addition to publications, both standard and special tabulations are offered on computer print-outs, microfiche and microfilm, and magnetic tapes. Maps and other geographic reference materials are available for some types of data. Direct access to aggregated information is possible through CANSIM, Statistics Canada's machine-readable data base and retrieval system.

How to Obtain More Information

Inquiries about this publication and related statistics or services should be directed to:

Census of Manufactures Section,
Industry Division,

Statistics Canada, Ottawa, K1A 0T6 (Telephone: 951-9826) or to the Statistics Canada reference centre in:

St. John's	(772-4073)	Winnipeg	(983-4020)
Halifax	(426-5331)	Regina	(780-5405)
Montreal	(283-5725)	Edmonton	(495-3027)
Ottawa	(951-8116)	Calgary	(292-6717)
Toronto	(973-6586)	Vancouver	(666-3691)

Toll-free access is provided in all provinces and territories, for users who reside outside the local dialing area of any of the regional reference centres.

Newfoundland and Labrador	1-800-563-4255
Nova Scotia, New Brunswick and Prince Edward Island	1-800-565-7192
Quebec	1-800-361-2831
Ontario	1-800-263-1136
Manitoba	1-800-542-3404
Saskatchewan	1-800-667-7164
Alberta	1-800-282-3907
Southern Alberta	1-800-472-9708
British Columbia (South and Central)	1-800-663-1551
Yukon and Northern B.C. (area served by NorthwTel Inc.)	Zénith 0-8913
Northwest Territories (area served by NorthwTel Inc.)	Call collect 403-495-2011

How to Order Publications

This and other Statistics Canada publications may be purchased from local authorized agents and other community bookstores, through the local Statistics Canada offices, or by mail order to Publication Sales, Statistics Canada, Ottawa, K1A 0T6.

1(613)951-7277

Facsimile Number 1(613)951-1584

National toll free order line 1-800-267-6677

Toronto
Credit card only (973-8018)

Des données sous plusieurs formes . . .

Statistique Canada diffuse les données sous formes diverses. Outre les publications, des totalisations habituelles et spéciales sont offertes sur imprimés d'ordinateur, sur microfiches et microfilms et sur bandes magnétiques. Des cartes et d'autres documents de référence géographiques sont disponibles pour certaines sortes de données. L'accès direct à des données agrégées est possible par le truchement de CANSIM, la base de données ordiologique et le système d'extraction de Statistique Canada.

Comment obtenir d'autres renseignements

Toutes demandes de renseignements au sujet de cette publication ou de statistiques et services connexes doivent être adressées à:

Section du recensement des manufactures,
Division de l'industrie,

Statistique Canada, Ottawa, K1A 0T6 (téléphone: 951-9826) ou au centre de consultation de Statistique Canada à:

St. John's	(772-4073)	Winnipeg	(983-4020)
Halifax	(426-5331)	Regina	(780-5405)
Montréal	(283-5725)	Edmonton	(495-3027)
Ottawa	(951-8116)	Calgary	(292-6717)
Toronto	(973-6586)	Vancouver	(666-3691)

Un service d'appel interurbain sans frais est offert, dans toutes les provinces et dans les territoires, aux utilisateurs qui habitent à l'extérieur des zones de communication locale des centres régionaux de consultation.

Terre-Neuve et Labrador	1-800-563-4255
Nouvelle-Écosse, Nouveau-Brunswick et Île-du-Prince-Édouard	1-800-565-7192
Québec	1-800-361-2831
Ontario	1-800-263-1136
Manitoba	1-800-542-3404
Saskatchewan	1-800-667-7164
Alberta	1-800-282-3907
Sud de l'Alberta	1-800-472-9708
Colombie-Britannique (sud et centrale)	1-800-663-1551
Yukon et nord de la C.-B. (territoire desservi par la NorthwTel Inc.)	Zénith 0-8913
Territoires du Nord-Ouest (territoire desservi par la NorthwTel Inc.)	Appelez à frais virés au 403-495-2011

Comment commander les publications

On peut se procurer cette publication et les autres publications de Statistique Canada auprès des agents autorisés et des autres librairies locales, par l'entremise des bureaux locaux de Statistique Canada, ou en écrivant à la Section des ventes des publications, Statistique Canada, Ottawa, K1A 0T6.

1(613)951-7277

Numéro du bélinographe 1(613)951-1584

Commandes: 1-800-267-6677 (sans frais partout au Canada)

Toronto
Carte de crédit seulement (973-8018)

Statistics Canada
Industry Division
Census of Manufactures Section

Statistique Canada
Division de l'industrie
Section du recensement des manufactures

SIC 2400

CTI 2400

Clothing Industries

Industries de l'habillement

1986

1986

ANNUAL CENSUS OF MANUFACTURES

RECENSEMENT ANNUEL DES MANUFACTURES

14
15
62
63
72

Published under the authority of the Minister
of Regional Industrial Expansion

© Minister of Supply
and Services Canada 1989

Extracts from this publication may be reproduced
for individual use without permission provided the
source is fully acknowledged. However, reproduction
of this publication in whole or in part for purposes
of resale or redistribution requires written permission
from the Programs and Publishing Products Group,
Acting Permissions Officer, Crown Copyright
Administration, Canadian Government Publishing
Centre, Ottawa, Canada K1A 0S9.

October 1989

Price: Canada, \$32.00
Other Countries, \$38.00

Payment to be made in Canadian funds or equivalent

Catalogue 34-252

ISSN 0835-006X

Ottawa

Publication autorisée par le ministre de
l'Expansion industrielle régionale

© Ministre des Approvisionnements
et Services Canada 1989

Le lecteur peut reproduire sans autorisation des
extraits de cette publication à des fins d'utilisation
personnelle à condition d'indiquer la source en
entier. Toutefois, la reproduction de cette publication
en tout ou en partie à des fins commerciales ou de
redistribution nécessite l'obtention au préalable d'une
autorisation écrite du Groupe des programmes et produits
d'édition, agent intérimaire aux permissions d'administration
des droits d'auteur de la Couronne, Centre d'édition du
gouvernement du Canada, Ottawa, Canada K1A 0S9.

Octobre 1989

Prix: Canada, \$32.00
Autres pays, \$38.00

Paiement en dollars canadiens ou l'équivalent

Catalogue 34-252

ISSN 0835-006X

Ottawa

Symbols

The following standard symbols are used in Statistics Canada publications:

- .. figures not available.
- ... figures not appropriate or not applicable.
- nil or zero.
- amount too small to be expressed.
- P preliminary figures.
- r revised figures.
- x confidential to meet secrecy requirements of the Statistics Act.

The following symbols indicate the percentage of each value or quantity accounted for by estimates.

Symbol	% Estimated
None	0-30
e	31-60
E	61-100

Acknowledgements

This publication was prepared in the Industry Division under the general direction of:

- **P.N. Triandafillou**, Director;
 - **A. Basil McCormick**, Assistant Director, Manufacturing;
 - **Harry A. Freedman**, Chief, Census of Manufactures;
- and
- **Andy Shinnan**, Senior Economist, the principal author and coordinator of this publication. Mr. Shinnan may be reached at (613) 951-3510.

Signes conventionnels

Les signes conventionnels suivants sont employés uniformément dans les publications de Statistique Canada:

- .. nombres indisponibles.
- ... n'ayant pas lieu de figurer.
- néant ou zéro.
- nombres infimes.
- P nombres provisoires.
- r nombres rectifiés.
- x confidentiel en vertu des dispositions de la Loi sur la statistique relatives au secret.

Les signes suivants donnent le pourcentage estimé de chaque valeur ou quantité.

Symbole	% Estimé
aucun	0-30
e	31-60
E	61-100

Remerciements

Cette publication a été réalisée à la division de l'industrie sous la direction générale de:

- **P.N. Triandafillou**, directeur;
 - **A. Basil McCormick**, directeur-adjoint, industries manufacturières;
 - **Harry A. Freedman**, chef, recensement des manufactures;
- et
- **Andy Shinnan**, économiste principale, en est l'auteur principal et le coordinateur de la publication. On peut téléphoner à M. Shinnan en composant le numéro (613) 951-3510.

Note to users

Statistics Canada wishes to advise users of the Census of Manufactures data that normal commodity publications for 1987 will not be published.

Principal manufacturing statistics will be available as in previous years. Commodity data will be collected for 1987 and will be made available at an aggregate level through Input/Output tables of the System of National Accounts.

This change is due, in part, to the re-allocation of resources to such new initiatives as the Harmonized System. We hope to continue to provide commodity data once the cost and quality benefits of the new initiatives are felt. When these initiatives are fully implemented, data reliability and comparability improvements will dramatically enhance the usefulness of the data.

Statistics Canada regrets any inconvenience that this may cause users in the coming year.

Note aux utilisateurs

Statistique Canada désire informer les utilisateurs des données du recensement des manufactures que les publications sur les produits ne seront pas publiées en 1987.

Des statistiques principales de la fabrication seront disponibles comme par les années passées. Bien que les données sur les produits seront recueillies pour 1987, elles ne seront disponibles que sous forme agrégée dans les tableaux d'entrées-sorties du Système de comptabilité nationale.

Ce changement est attribuable, en partie, à la réaffectation des ressources vers de nouveaux projets, comme le Système harmonisé. Nous espérons réintégrer les données sur les produits lorsque les nouveaux projets auront été réalisés. Les améliorations apportées alors à la qualité et à la comparabilité des données augmenteront de façon significative leurs utilités.

Statistique Canada s'excuse des inconvénients que cela pourrait occasionner aux utilisateurs au cours de l'année à venir.

Industrial Classification

This publication contains data for the following four-digit industries classified to Major Group 24, Clothing Industries.

Classification industrielle

Cette publication contient les données pour les industries suivantes à quatre chiffres qui appartiennent au grand groupe 24, Industries de l'habillement.

Title	SIC CTI	Titre
Men's and Boys' Coat Industry	2431	Industrie des manteaux pour hommes et garçonnets
Men's and Boys' Suit and Jacket Industry	2432	Industrie des complets et vestons pour hommes et garçonnets
Men's and Boys' Pants Industry	2433	Industrie des pantalons pour hommes et garçonnets
Men's and Boys' Shirt and Underwear Industry	2434	Industrie des chemises et sous-vêtements pour hommes et garçonnets
Men's and Boys' Clothing Contractors	2435	Industrie de la confection à forfait de vêtements pour hommes et garçonnets
Women's Coat and Jacket Industry	2441	Industrie des manteaux et vestes pour dames
Women's Sportswear Industry	2442	Industrie des vêtements de sport pour dames
Women's Dress Industry	2443	Industrie des robes pour dames
Women's Blouse and Shirt Industry	2444	Industrie des blouses et chemises pour dames
Women's Clothing Contractors	2445	Industrie de la confection à forfait de vêtements pour dames
Children's Clothing Industry	2451	Industrie des vêtements pour enfants
Sweater Industry	2491	Industrie des chandails
Occupational Clothing Industry	2492	Industrie des vêtements professionnels
Glove Industry	2493	Industrie des gants
Hosiery Industry	2494	Industrie des bas et chaussettes
Fur Goods Industry	2495	Industrie des articles en fourrure
Foundation Garment Industry	2496	Industrie des vêtements de base
Other Clothing and Apparel Industries, n.e.c.	2499	Autres industries de l'habillement n.c.a.

For more detailed information on the industrial classification please refer to Catalogue 12-501E, Standard Industrial Classification 1980.

Afin d'obtenir plus d'information au sujet de la classification industrielle, consultez la classification type des industries 1980 au catalogue 12-501F.

Abbreviations

Classifications

- ICC Industrial Commodity Classification
(See Appendix 2)
- SIC Standard Industrial Classification, 1980

Units of Quantity

- Bundle – Metric bundle
- K – Thousand
- K litres – Thousand litres
- K m – Thousand metres
- K m² – Thousand square metres
- K m² (3.175 mm) – Thousand square metres 3.175
mm basis
- K m² (6.35 mm) – Thousand square metres 6.35
mm basis
- K m² (9.525 mm) – Thousand square metres 9.525
mm basis
- K m² (12.7 mm) – Thousand square metres 12.7
mm basis
- K m² (15.875 mm) – Thousand square metres
15.875 mm basis
- K m³ – Thousand cubic metres
- kg – Kilogram
- kg but fat – Kilogram butter fat content
- kg sug sol – Kilogram – sugar solid basis
- L (alcohol) – Litre absolute alcohol
- m – Metre
- m² – Square metre
- m³ – Cubic metre
- m³ (logs) – Cubic metres – logs
- m³ (sawn) – Cubic metre (sawn lumber)
- Met roll – Metric roll
- Suite – Number of suites
- Tonne – Metric tonne
- Tonne (ad) – Air dry metric tonne
- Tonne (od) – Oven dry metric tonne
- 100 m² – 100 square metres

Other Abbreviation

n.e.c. Not elsewhere classified

Abréviations

Classifications

- CPI Classification des produits industriels
(Voir l'annexe 2)
- CTI Classification type des industries, 1980

Unités de Quantité

- K – Milliers
- K litres – Millier de litres
- K m – Millier de mètres
- K m² – Millier de mètres carrés
- K m² (3.175 mm) – 1,000 de mètres carrés base de
3.175 mm
- K m² (6.35 mm) – 1,000 de mètres carrés base de
6.35 mm
- K m² (9.525 mm) – 1,000 de mètres carrés base de
9.525 mm
- K m² (12.7 mm) – 1,000 de mètres carrés base de
12.7 mm
- K m² (15.875 mm) – 1000 de mètres carrés base de
15.875 mm
- K m³ – Millier de mètres cubes
- kg – kilogramme
- kg g beur – Kilogramme – gras de beurre
- kg suc sol – Kilogramme (sucre), base solide
- L (alcool) – Litre d'alcool absolu
- m – Mètre
- m² – Mètre carré
- m³ – Mètre cube
- m³ (billes) – Mètres cubes (billes)
- m³ (scié) – Mètres cubes bois scié
- Mobiliers – Nombre de mobiliers
- Paquet – Paquet métrique
- Rouleau métr – Rouleau métrique
- Tonne – Tonne métrique
- Tonne (sa) – Tonne métrique, séché à l'air
- Tonne (sf) – Tonne métrique, séché au four
- 100 m² – Cent mètres carrés

Autre Abréviation

n.c.a. Non classé(e)s ailleurs

Table of Contents

	Page
Highlights	9
Charts	12
Text Table	
I. Shipment Values	14
II. Clothing Sector Indicators	14

Tables

1. Principal Statistics	15
2. Shipments and Other Revenues – Manufacturing Activity	16
3. Summary of Inputs Used in Manufacturing Activity	69
4. Materials and Supplies Used, by Commodity	71
5. Containers and Other Packaging Materials Used by Commodity	97

List of Establishments Classified by Industry and Employment Size Ranges	101
--	-----

Appendices

1. Explanatory Notes	
(A) Concepts and Definitions	A1
(B) Commodity Estimation	A3
(C) Data Quality	A5
(D) Estimation Flags	A9
2. Guide to the Industrial Commodity Classification (ICC)	A11
– Alphabetic List	A13
5. Other Manufacturing Publications	A25
6. How to Order: Census of Manufactures Publications	A27

Table des matières

	Page
Points saillants	9
Graphiques	12
Tableaux explicatif	
I. Valeur des livraisons	14
II. Indicateurs du secteur de l'habillement	14

Tableaux

1. Statistiques principales	15
2. Livraisons et autres recettes – Activité manufacturière	16
3. Sommaire des entrées de l'activité manufacturière	69
4. Matières et fournitures utilisées, par produit	71
5. Contenants et autres matières d'emballage utilisés, par produit	97

Liste des établissements classifiés par industrie et donnant l'emploi par tranche de taille	101
---	-----

Annexes

1. Notes explicatives	
A) Concepts et définitions	A1
B) Estimation des données	A3
C) Qualité des données	A5
D) Indication du niveau d'estimation	A9
2. Comment utiliser la Classification des produits industriels – liste alphabétique	A11 A18
5. Autres publications sur l'industrie manufacturière	A25
6. Comment commander: Publications du Recensement des manufactures	A27



Major Group 24 – Clothing Industries

Highlights

- The value of shipments of goods of own manufacture for the Clothing Industries in 1986 was 8.5% higher than in 1985. Within the major group, all industries but three posted increases with the largest being a 28.1% increase in the Women's Blouse and Shirt Industry. The largest decrease was an 11.5% drop posted by the Glove Industry.
- The cost of materials and supplies used by the Clothing Industries increased 11.7% in 1986.
- The total number of employees engaged in the Clothing Industries increased 2.5% in 1986 over the previous year while total salaries and wages paid in 1986 increased 6.5%.

Review of the Clothing Industries

In 1986 Statistics Canada surveyed 2,607 establishments in the major group as compared to 2,497 establishments in 1985. The increase in 1986 was the result of 353 "births" (i.e. new manufacturers or manufacturers transferring from other industries) and 243 "deaths" (i.e. establishments going out of business or transferring to other industries).

Shipments up 8.5%

The value of shipments of goods of own manufacture for the Clothing Industries reached \$6.0 billion in 1986, up 8.5% from the \$5.5 billion attained in 1985. This followed a 7.1% increase in 1985 and a 5.8% increase in each of the two previous years. Since 1982, the value of shipments has increased 30.1%.

In comparison, total manufacturing only increased 2.0% in 1986 but increased 34.8% since 1982.

Preliminary data from Statistics Canada's **Monthly Survey of Manufacturing** (Catalogue No. 31-001), which is benchmarked to the Census of Manufactures, indicates that shipments increased about 6% in 1987 and about 3% in 1988.

Grand groupe 24 – Industries de l'habillement

Faits saillants

- En 1986, la valeur des livraisons de produits de propre fabrication des industries de l'habillement fut supérieure de 8.5% à celle de 1985. Dans ce grand groupe, toutes les branches d'activité, sauf trois, ont enregistré des augmentations, dont la plus importante, 28.1%, fut observée dans l'industrie des blouses et chemises pour dames. La baisse la plus forte, soit 11.5%, fut enregistrée dans l'industrie des gants.
- Le coût des matières et des fournitures utilisées dans les industries de l'habillement s'est accru de 11.7% en 1986.
- En 1986, le nombre total d'employés oeuvrant dans les industries de l'habillement fut en hausse de 2.5% par rapport à l'année précédente, alors que le total des sommes versées pour les traitements et les salaires a augmenté de 6.5%.

Revue des industries de l'habillement

En 1986, l'enquête de Statistique Canada a porté sur 2,607 établissements de ce grand groupe, par rapport à 2,497 établissements en 1985. L'accroissement observé en 1986 résulte des 353 "créations" (nouveaux fabricants et fabricants provenant d'autres secteurs) et des 243 "disparitions" (c'est-à-dire les établissements qui ont cessé leurs activités commerciales ou qui ont été transférés à d'autres secteurs).

Hausse de 8.5 % des livraisons

En 1986, la valeur des livraisons des produits de propre fabrication des industries de l'habillement s'est établie \$6.0 milliards, soit une hausse de 8.5% par rapport à 1985 (\$5.5 milliards). Cette hausse fait suite à une augmentation de 7.1% en 1985, et à un accroissement de 5.8% au cours des deux années précédentes. Depuis 1982, la valeur des livraisons a progressé de 30.1%.

Par comparaison, la production de l'ensemble des d'industries manufacturières n'augmente que de 2.0% en 1986, mais s'est accrue de 34.8% depuis 1982.

Les données préliminaires de l'**Enquête mensuelle sur les industries manufacturières** de Statistique Canada (n° 31-001 au catalogue), pour laquelle le Recensement des manufactures sert de repère, indique que les livraisons sont en hausse d'environ 6% en 1987 et d'environ 3% en 1988.

As indicated by the Industrial Product Price Index¹, prices increased 2.6% in the Clothing Industries for 1986. Using these indexes to deflate the shipment values to constant 1981 dollars, it can be seen that the real rate of growth between 1985 and 1986 was 5.7%. This followed a real rate of growth of 5.1% in 1985, a 3.4% increase in 1984 and a 2.5% rise in 1983. (For a comparison of shipment values expressed in current dollars and constant 1981 dollars see Chart 1).

The Clothing Industries can be sub-divided into four main sectors at the 3-digit SIC level. They are the Men's and Boys' Clothing Industries (243), the Women's Clothing Industries (244), the Children's Clothing Industry (245) and the Other Clothing and Apparel Industries (249). The largest increase in shipment values was a 10.1% rise posted by the Women's Clothing Industries. This rate of change was a slight moderation on the 10.5% increase registered in 1985. An 8.0% jump was registered by the Men's and Boys' Clothing Industries. This followed a modest 0.6% increase in 1985. The Children's Clothing Industry was up 6.3% in 1986 and the shipment value for the Other Clothing and Apparel Industries was up 7.9% over 1985.

Of the eighteen industries (4-digit SIC) in this major group, fifteen registered increased shipment values in 1986 while three posted decreases. The largest increase was registered by the Women's Blouse and Shirt Industry (2444), which increased 28.1%. This increase followed a 17% decrease in 1985 and a 0.7% drop in 1984. (See Text Table 1 for a history of shipment values by industry).

Distribution of Shipment Values (see Chart 2)

The shares of shipment values in 1986 were 29.9% for the Men's and Boys' Clothing Industries, 31.9% for the Women's Clothing Industries, 6.9% for the Children's Clothing Industry and 31.3% for the Other Clothing and Apparel Industries. This distribution indicates a drop of three percentage points since 1982 in the share held by the Men's and Boys' Clothing Industries while the Women's Clothing Industries picked up one point and the Other Clothing and Apparel Industries gained two points over the same time period.

See footnote(s) at end of text.

Tel qu'indiqué par l'Indice des prix des produits industriels¹, en 1986, les prix ont augmenté de 2.6% dans les industries de l'habillement. Si l'on utilise ces indices pour dégonfler la valeur des livraisons en dollars constants de 1981, on constate qu'entre 1985 et 1986 le taux de croissance réel s'est élevé à 5.7%. Cela fait suite à un taux de croissance réel de 5.1% en 1985, un accroissement de 3.4% en 1984 et une hausse de 2.5% en 1983. (Voir au graphique 1 la comparaison entre la valeur des livraisons exprimée en dollars courants et en dollars constants de 1981).

Les industries de l'habillement se subdivisent en quatre principaux secteurs au niveau des codes à trois chiffres de la CTI. Ce sont les industries des vêtements pour hommes et garçonnets (243), les industries des vêtements pour dames (244), l'industrie des vêtements pour enfants (245) et les autres industries de l'habillement (249). La plus forte augmentation de la valeur des livraisons fut la hausse de 10.1% enregistrée dans les industries des vêtements pour dames. Il s'agissait là d'un léger ralentissement par rapport à l'accroissement de 10.5% enregistré en 1985. Un bond de 8.0% fut enregistré dans les industries des vêtements pour hommes et garçonnets. Ceci fait suite à une hausse modeste de 0.6% en 1985. L'industrie des vêtements pour enfants fut en hausse de 6.3% en 1986 et la valeur des livraisons des autres industries de l'habillement a enregistré une augmentation de 7.9% par rapport à 1985.

Quinze des dix-huit industries de ce grand groupe (désignées par un code CTI de quatre chiffres) ont enregistré une majoration de la valeur des livraisons en 1986, alors que les trois autres ont diminué. L'augmentation la plus importante fut enregistrée par l'industrie des blouses et chemises pour dames (2444), soit une hausse de 28.1%. Cet accroissement fait suite à une chute de 17% en 1985 et à une baisse de 0.7% en 1984. (Voir le tableau explicatif 1 pour l'historique de la valeur des livraisons selon l'industrie).

Répartition de la valeur des livraisons (Voir graphique 2)

En 1986, la valeur des livraisons s'est répartie comme suit: 29.9% pour les industries des vêtements pour hommes et garçonnets, 31.9% pour les industries des vêtements pour dames, 6.9% pour l'industrie des vêtements pour enfants et 31.3% pour les autres industries de l'habillement. Cette répartition indique un recul de 3 points de pourcentage depuis 1982 dans le cas des industries des vêtements pour hommes et garçonnets, alors que les industries des vêtements pour dames ont gagné 1 point et que les autres industries de l'habillement en ont gagné 2 au cours de la même période.

Voir note(s) à la fin du texte.

Value added

At \$3 billion in 1986, manufacturing value added for the Clothing Industries was up 7.1% over the \$2.8 billion recorded in 1985. This rise followed increases of 4.6% in 1985, 5.8% in 1984 and 7.7% in 1983. All industries in the major group but three registered increased value added in 1986, ranging as high as 30.1% in the Women's Blouse and Shirt Industry (2444). The largest decrease in value added was a 23.5% drop posted by the Glove Industry (2493).

Employment

The total number of employees working in the Clothing Industries increased 2.5% to 113,649 in 1986 from the 110,910 employed in 1985. At the same time total salaries and wages stood at \$1.751 billion in 1986, up 6.5% from the 1985 level of \$1.644 billion.

Approximately 11% of the establishments classified to the Clothing Industries employed 100 or more workers in their manufacturing operations. These 11% of establishments accounted for over 50% of the employment in the Clothing Industries and for approximately 48% of the value of shipments for these industries.

¹ *Industry Price Indexes, September 1988. Statistics Canada Catalogue No. 62-011, pp. 77.*

Valeur ajoutée

En 1986, la valeur ajoutée des industries de l'habillement par rapport à l'activité manufacturière s'est établie à \$3 milliards, en hausse de 7.1% en comparaison des \$2.8 milliards enregistrés en 1985. Cette hausse fait suite aux augmentations de 4.6%, 5.8% et 7.7% observées respectivement en 1985, 1984 et 1983. A l'exception de trois d'entre elles, toutes les industries de ce grand groupe ont enregistré en 1986 une hausse de la valeur ajoutée allant jusqu'à 30.1% dans le cas de l'industrie des blouses et chemises pour dames (2444). La baisse de la valeur ajoutée la plus marquée fut la chute de 23.5% observée dans l'industrie des gants (2493).

Emploi

Le nombre total d'employés travaillant dans les industries de l'habillement est passé de 110,910 en 1985 à 113,649 en 1986, soit un accroissement de 2.5%. De même, le total des sommes versées en salaires et en traitements s'est élevé à \$1.751 milliards en 1986, soit une hausse de 6.5% par rapport à la somme de \$1.644 milliards versée en 1985.

Environ 11% des établissements classés parmi les industries de l'habillement ont employé au moins 100 travailleurs aux opérations manufacturières. Ces établissements représentaient plus de 50% des emplois dans les industries de l'habillement et environ 48% de la valeur des livraisons de ces industries.

¹ *Indices des prix de l'industrie, septembre 1988, Statistique Canada, no 62-011 au catalogue, page 77.*

Chart 1

Graphique 1

Clothing Industries
Industries des vêtements

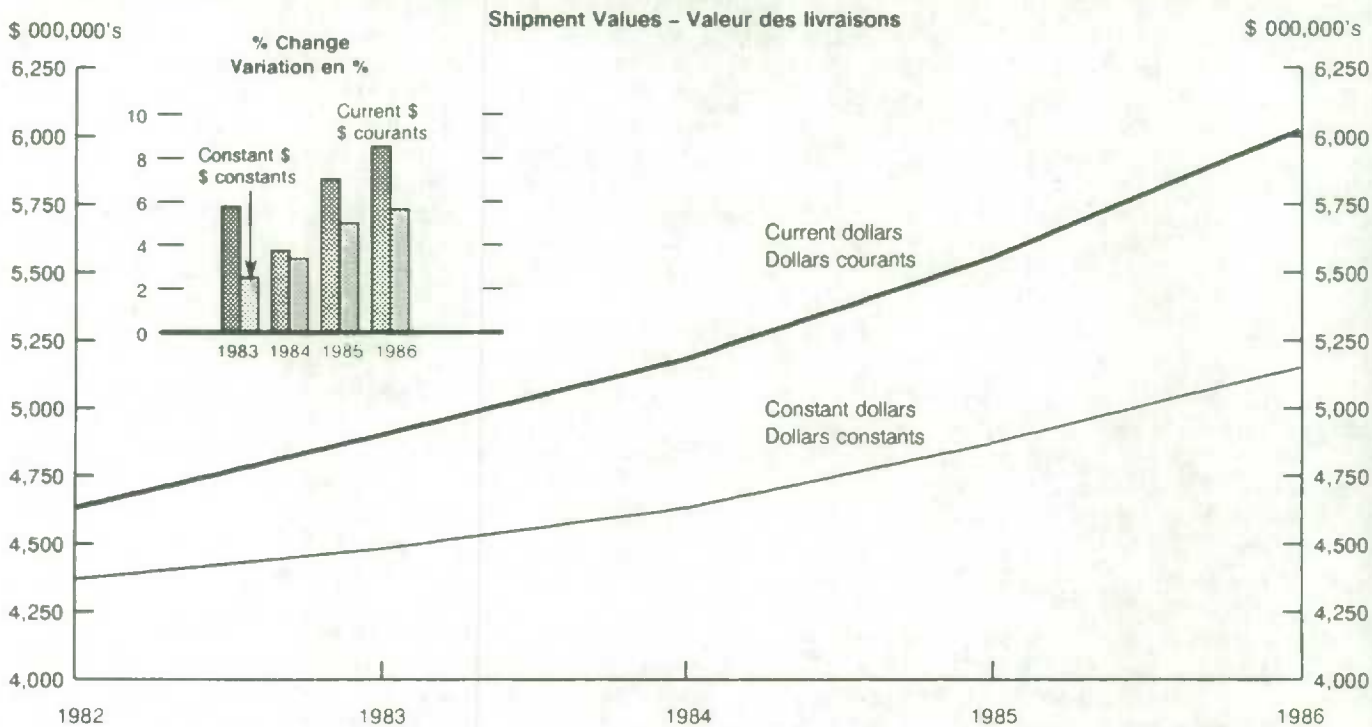


Chart 2

Graphique 2

Distribution of Shipments, by Sector, 1986
Répartition des livraisons par secteur, 1986

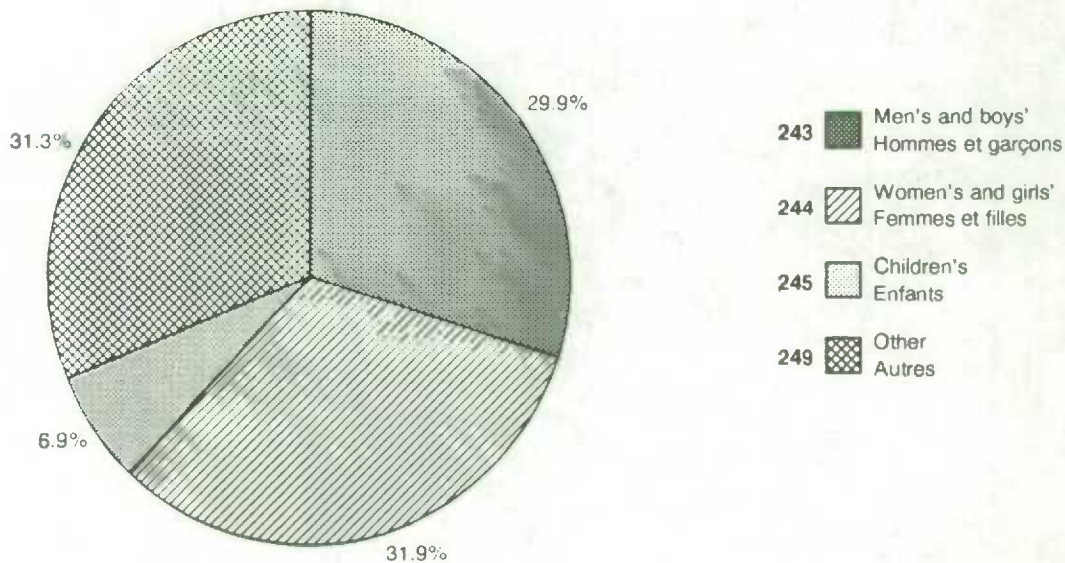
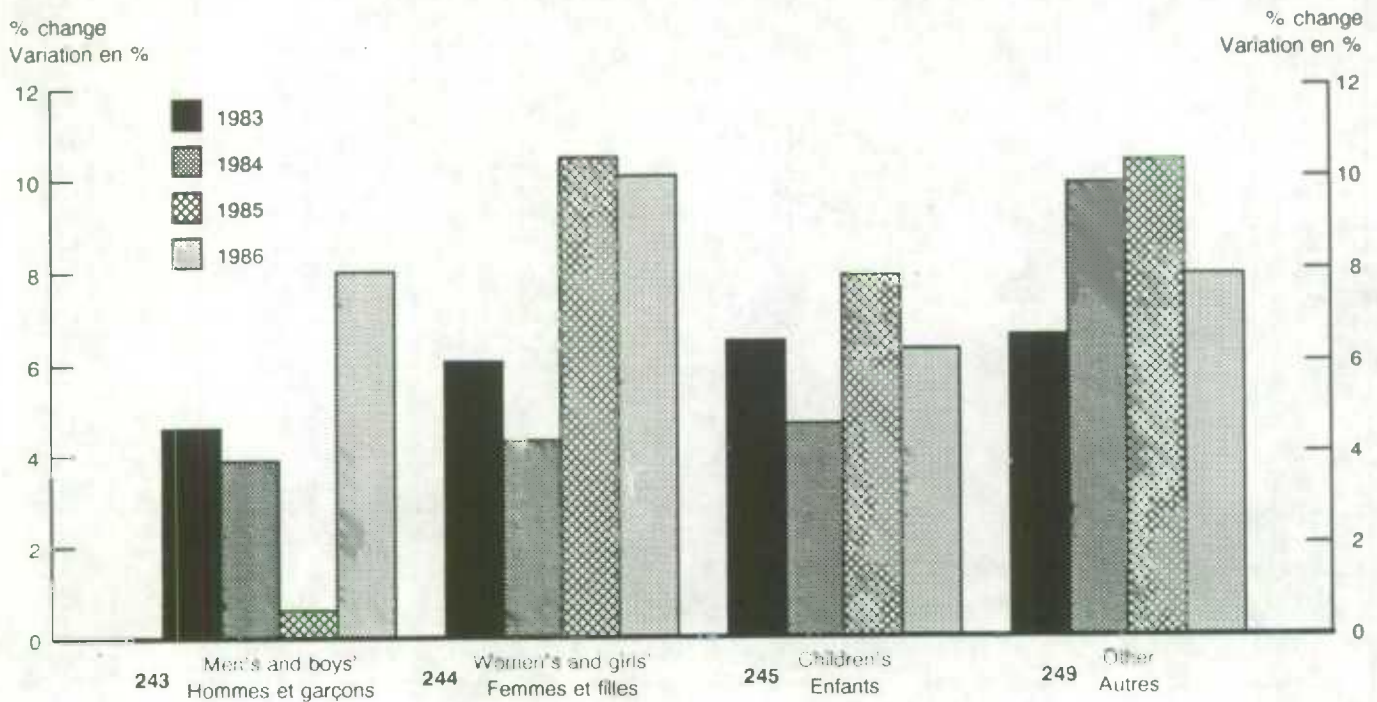


Chart 3

Graphique 3

Percentage Change in Shipment Values Over Previous Year
Changement en pourcentage des valeurs de livraisons par rapport à l'année précédente



Text Table 1. Shipment Values (\$'000,000s)
Tableau explicatif 1. Valeur des livraisons (\$'000,000s)

SIC/CTI	1982	1983	1984	1985	1986
24	4624.2	4891.1	5174.9	5543.2	6015.6
243	1521.7	1591.4	1652.7	1663.3	1796.7
2431	198.0	189.0	229.6	196.9	221.5
2432	342.0	345.5	355.8	366.5	398.9
2433	445.5	490.5	461.8	468.9	504.9
2434	401.2	436.5	450.3	463.9	484.4
2435	135.7	129.9	155.2	167.1	187.0
244	1426.0	1512.9	1577.2	1742.1	1918.3
2441	244.2	256.4	261.2	244.7	258.9
2442	552.9	594.8	627.7	748.6	846.4
2443	298.2	319.9	318.2	354.8	388.1
2444	148.6	153.5	152.5	126.5	162.0
2445	182.1	188.3	217.6	267.5	262.9
2451	326.9	348.0	364.4	393.3	418.0
249	1349.6	1438.8	1580.6	1744.5	1882.7
2491	183.7	193.3	197.3	215.2	258.1
2492	124.4	123.9	154.4	177.4	199.0
2493	56.9	53.9	57.5	64.5	57.1
2494	231.6	257.5	270.8	282.6	315.6
2495	247.2	251.0	280.1	321.7	374.9
2496	105.9	119.2	126.5	129.3	136.5
2499	399.0	440.2	494.2	553.8	541.5

Text Table 2. Clothing Sector Indicators
Tableau explicatif 2. Indicateurs du secteur de l'habillement

	1985	1986
Value of shipments of goods of own manufacture (\$'000,000s) – Valeur des livraisons de produits de propre fabrication (\$'000,000s)	5,543	6,016
Value of production (\$'000,000s) – Valeur de la production (\$'000,000s)	5,557	6,075
Inputs (raw materials, containers, etc.) to production ratio – Entrées (matières premières, contenants, etc.) par rapport au taux de production	49.5	50.5
Wages to production ratio – Salaires en fonction du taux de production	23.8	23.4
Average annual wage – Salaire annuel moyen	\$13,367	\$13,916
Average hourly wage – Salaire horaire moyen	\$6.63	\$6.86
Manufacturing activity value added (\$'000,000s) – Valeur ajoutée par rapport à l'activité manufacturière (\$'000,000s)	2,808	3,007
Industrial product price index (1981 = 100) ¹ – Indice des prix des produits industriels (1981 = 100) ¹		
Clothing industries – Industries de l'habillement	114.0	117.0
Men's & boys' clothing industries – Industries des vêtements pour hommes et garçonnet	114.8	117.7
Women's clothing industries – Industries des vêtements pour dames	112.4	114.5
Consumer Price Index (1981 = 100) ² – Indice des prix à la consommation (1981 = 100) ²		
Clothing – Vêtements	115.6	118.8
All items – Tous les articles	127.2	132.4
Consumer expenditures – clothing and accessories ³ – Dépenses des consommateurs – vêtements et accessoires ³		
Current dollars (\$'000,000s) – Dollars actuels (\$'000,000s)	14,215	15,452
At 1981 prices (\$'000,000s) – Aux prix de 1981 (\$'000,000s)	12,039	12,749

¹ *Industry Price Indexes, Statistics Catalogue No. 62-011, November 1988, pp. 73. – Indices des prix de l'industrie, no 62-011 au catalogue de Statistique Canada, novembre 1988, page 73.*

² *Consumer Price Index, Statistics Canada Catalogue No. 62-001, December 1988, pps. 11, 17. – Indice des prix à la consommation, no 62-001 au catalogue de Statistique Canada, décembre 1988, pages 11 et 17.*

³ *National Income and Expenditure Accounts, Annual Estimates 1976 – 1987, Statistics Canada Catalogue No. 13-201, Tables 60 and 61, pps. 75 and 77. – Comptes nationaux des revenus et dépenses, estimations annuelles 1976-1987, no 13-201 au catalogue de Statistique Canada, tableaux 60 et 61, pages 75 et 77.*

Major Group 24 - Clothing Industries / Canada

Grand groupe 24 - Industries de l'habillement / Canada

Table 1. Principal Statistics, 1985-1986

Tableau 1. Statistiques Principales, 1985-1986

	Number of establishments Nombre d'établissements	Manufacturing activity - Activité manufacturière							Total Activity - Activité totale		
		Production and related workers Travailleurs de la production et assimilés			Cost of fuel and electricity Coût du combustible et de l'électricité	Cost of materials and supplies Coût des matières et fournitures	Value of shipments of goods of own manufacture Valeur des livraisons de produits de propre fabrication	Value added Valeur ajoutée	Employees Salariés		Value added Valeur ajoutée
		Number Nombre	Thousands of person-hours paid Milliers d'heures personnes payées	Wages Salaires					Number Nombre	Salaries and wages Traitements et salaires	
					thousands of dollars milliers de dollars						
1985											
2431	97	3,591	7,667	49,395	1,177	96,161	196,902	100,125	3,968	59,448	103,682
2432	118	6,043	12,010	89,868	2,365	176,928	366,456	186,244	6,811	111,534	189,708
2433	74	5,986	12,008	78,223	4,295	238,627	468,852	221,966	7,689	119,856	230,289
2434	121	7,976	15,836	104,709	5,197	231,870	463,926	218,765	9,430	139,825	233,132
2435	166	8,350	17,857	102,680	2,495	22,478	167,055	142,082	8,350	102,680	142,082
2441	84	3,777	7,429	51,907	1,308	128,952	244,656	114,983	4,145	65,264	120,970
2442	187	8,814	17,373	126,559	4,127	432,115	748,603	318,718	10,506	172,750	331,170
2443	143	3,863	7,621	63,214	1,333	204,244	354,817	151,458	4,391	78,714	152,724
2444	54	1,778	3,564	24,733	553	70,705	126,492	55,418	1,975	31,302	61,728
2445	502	14,130	27,537	155,588	3,500	39,851	267,506	224,155	14,130	155,588	224,155
2451	165	6,773	13,544	86,065	3,176	205,650	393,320	189,273	7,459	104,658	195,793
2491	78	4,387	9,543	60,622	2,624	92,091	215,172	120,607	4,816	75,378	122,668
2492	86	3,349	6,904	40,983	1,359	86,523	177,449	89,006	4,096	55,659	101,689
2493	38	1,114	2,251	16,079	744	31,089	64,461	34,409	1,253	19,794	36,545
2494	64	4,632	9,859	65,817	5,371	128,923	282,586	151,216	5,412	85,312	151,089
2495	243	2,459	4,502	48,077	1,073	214,904	321,746	109,096	2,640	53,873	109,347
2496	23	2,234	4,276	28,482	798	39,850	129,338	88,753	3,045	50,614	101,479
2499	256	9,598	19,498	128,425	3,751	262,789	553,827	291,652	10,794	161,421	305,491
24	2,497	98,854	199,279	1,321,426	45,246	2,703,750	5,543,164	2,807,926	110,910	1,643,670	2,913,721
1986											
2431	95	4,154	8,439	55,629	1,268	108,220	221,546	120,106	4,567	67,352	126,504
2432	138	6,313	12,455	94,269	2,554	210,059	398,891	189,814	7,036	114,814	192,063
2433	73	6,140	12,380	86,749	4,169	256,780	504,936	247,507	7,758	129,218	253,256
2434	122	7,924	15,444	105,120	4,929	252,550	484,378	235,897	9,222	140,450	263,738
2435	167	9,760	20,201	122,620	2,621	27,211	186,955	157,123	9,760	122,620	157,123
2441	85	3,663	7,147	50,931	1,183	136,713	258,860	122,453	4,013	62,658	131,792
2442	191	8,594	17,394	132,342	4,200	494,295	846,436	354,185	10,322	179,782	380,214
2443	144	4,829	9,604	78,323	2,185	225,549	388,098	161,809	5,251	91,644	163,955
2444	55	2,144	4,340	29,726	610	91,399	161,967	72,086	2,370	36,652	81,966
2445	489	13,628	27,376	160,152	3,560	47,789	262,863	211,514	13,628	160,152	211,514
2451	181	6,590	13,291	86,977	3,624	225,007	418,048	189,568	7,311	108,225	198,869
2491	84	4,697	10,205	68,187	2,768	111,462	258,094	148,030	5,156	83,906	152,921
2492	94	3,535	8,064	48,872	1,546	105,225	199,007	93,052	4,214	63,750	106,377
2493	35	1,042	2,059	14,113	634	30,974	57,094	26,311	1,159	17,285	29,599
2494	66	4,768	10,005	70,736	5,890	143,651	315,608	171,028	5,469	89,860	171,510
2495	291	2,965	5,588	57,686	941	248,922	374,884	128,565	3,172	64,075	129,387
2496	22	2,212	4,325	30,960	731	41,006	136,495	99,610	3,033	55,494	112,823
2499	275	9,074	18,625	126,461	3,419	264,187	541,475	278,839	10,208	163,211	286,476
24	2,607	102,032	206,942	1,419,853	46,810	3,020,999	6,015,635	3,007,497	113,649	1,751,148	3,150,089
Percentage Change / Taux de Variation: 1986/1985											
MG/GG 24:	4.4	3.2	3.8	7.4	3.5	11.7	8.5	7.1	2.5	6.5	8.1

Major Group 24 - Clothing Industries / Canada

Grand groupe 24 - Industries de l'habillement / Canada

Table 2.
Shipments and Other Revenues - Manufacturing ActivityTableau 2.
Livraisons et autres recettes - Activité manufacturière

Industrial Commodity Classification Classification des produits industriels Code	SIC CTI	Unit of quantity Unité de quantité	1985			1986		
			Establishments Établissements	Quantity Quantité	Value Valeur	Establishments Établissements	Quantity Quantité	Value Valeur
			#		\$'000	#		\$'000
78								
Apparel and accessories Vêtements et accessoires	2431		94	..	x	88	..	x
	2432		106	..	x	126	..	x
	2433		60	..	x	56	..	x
	2434		109	..	x	111	..	x
	2441		74	..	x	80	..	x
	2442		161	..	x	172	..	x
	2443		131	..	x	130	..	x
	2444		48	..	x	48	..	x
	2451		127	..	x	133	..	x
	2491		72	..	x	78	..	x
	2492		81	..	x	89	..	x
	2493		34	..	x	34	..	x
	2494		59	..	x	61	..	x
	2495		185	..	x	217	..	x
	2496		16	..	x	15	..	x
	2499		224	..	x	241	..	x
	24		1,581	..	5,008,279	1,679	..	5,478,510
781								
Apparel, not knitted, men's, youths' and boys' Vêtements, non tricotés, pour hommes, adolescents et garçonnets	2431		92	..	x	88	..	x
	2432		97	..	x	117	..	x
	2433		59	..	x	54	..	x
	2434		58	..	x	45	..	x
	2441	Number - Nombre	14	..	x	18	x	..
	2442		16	..	x	15	..	x
	2443		2	..	x	-	..	x
	2444	Number - Nombre	1	x	x	2	x	x
	2451		10	..	x	8	..	x
	2491		3	..	x	6	..	x
	2492		60	..	x	62	..	x
	2493		3	..	x	4	..	x
	2495		2	..	x	3	..	x
	2499		17	..	x	19	..	x
	24		434	..	1,298,927	441	..	1,364,444
781 1								
Underwear, not knitted, men's, youths' and boys' Sous-vêtements, non tricotés, pour hommes, adolescents et garçonnets	2434	Number - Nombre	2	x	x	3	x	x
	2442	Number - Nombre	1	x	x	-	-	-
	2495	Number - Nombre	-	-	-	1	x	x
	2499	Number - Nombre	2	x	x	3	251,157E	682E
	24	Number - Nombre	5	738,329E	1,986	7	407,632e	1,310
781 2								
Sleepwear and loungewear, not knitted, men's, youths' and boys' Vêtements de nuit et de détente, non tricotés, pour hommes, adolescents et garçonnets	2434	Number - Nombre	9	..	x	9	x	x
	2443		1	..	x	-	-	-
	2451	Number - Nombre	1	x	x	1	x	x
	2499	Number - Nombre	8	1,699,073e	26,097	8	x	x
	24	Number - Nombre	19	..	31,947	18	1,910,864e	24,381
781 211								
Pyjamas, not knitted, men's and youths' Pyjamas, non tricotés, pour hommes et adolescents	2434	Number - Nombre	9	x	x	9	x	x
	2499	Number - Nombre	3	x	x	2	x	x
	24	Number - Nombre	12	1,104,279e	9,692e	11	998,866e	8,633e
781 212								
Robes, bath and lounging (incl. smoking jackets), not knitted, men's and youths' Robes de chambre et sorties de bain (y compris les vestons d'intérieur), non tricotées, pour hommes et adolescents	2434		1	..	x	-	-	-
	2443		1	..	x	-	-	-
	2499	Number - Nombre	7	x	x	6	661,400	14,255
	24	Number - Nombre	9	..	20,791	6	661,400	14,255

Note: See footnotes at end of tables.
Voir notes à la fin des tableaux.

Major Group 24 - Clothing Industries / Canada

Grand groupe 24 - Industries de l'habillement / Canada

Table 2.
Shipments and Other Revenues - Manufacturing ActivityTableau 2.
Livraisons et autres recettes - Activité manufacturière

Industrial Commodity Classification Classification des produits industriels Code	SIC CTI	Unit of quantity Unité de quantité	1985			1966		
			Establish- ments	Quantity	Value	Establish- ments	Quantity	Value
			Établis- sements	Quantité	Valeur	Établis- sements	Quantité	Valeur
			#		\$'000	#		\$'000
781 3								
Coats, not knitted (excl. fur), men's, youths' and boys'	2431	Number - Nombre	91	x	x	68	..	x
	2432		30	..	x	27	..	x
Manteaux, non tricotés (sauf de fourrure), pour hommes, adolescents et garçonnets	2433	Number - Nombre	8	x	x	10	x	x
	2434		5	..	x	3	..	x
	2441	Number - Nombre	13	x	x	17	x	x
	2442		2	..	x	2	..	x
	2451	Number - Nombre	3	x	x	4	x	x
	2491	Number - Nombre	1	x	x	1	x	x
	2492		11	..	x	12	..	11,265
	2493		3	..	x	4	..	1,339E
	2495		1	..	x	2	..	x
	2499		3	..	x	2	..	x
	24		171	..	x	172	..	250,387
781 31								
Coats, not knitted, men's and youths'	2431	Number - Nombre	91	x	x	66	..	178,638
Manteaux, non tricotés, pour hommes et adolescents	2432		28	..	x	24	..	12,263e
	2433	Number - Nombre	8	x	x	10	506,003	14,477
	2434		5	..	x	3	..	x
	2441	Number - Nombre	13	x	x	17	187,565e	23,431e
	2442		2	..	x	2	..	x
	2451	Number - Nombre	-	..	-	1	x	x
	2491	Number - Nombre	1	x	x	1	x	x
	2492		11	..	x	12	..	11,265
	2493		3	..	x	4	..	1,339E
	2495		1	..	x	2	..	x
	2499		3	..	x	2	..	x
	24		166	..	x	164	..	243,538
781 311								
Short coats, not knitted, men's and youths'	2431	Number - Nombre	76	2,981,149e	120,303	66	2,676,614e	126,760
Manteaux courts, non tricotés, pour hommes et adolescents	2432	Number - Nombre	10	x	x	6	x	x
	2433	Number - Nombre	8	x	x	8	x	x
	2434		4	..	x	2	..	x
	2441	Number - Nombre	8	x	x	10	144,552	17,188
	2442		2	..	x	2	..	x
	2451	Number - Nombre	-	..	-	1	x	x
	2491	Number - Nombre	1	x	x	1	x	x
	2492	Number - Nombre	9	x	x	8	x	x
	2493		1	..	x	1	..	x
	2495		1	..	x	2	..	x
	24		120	..	151,641	109	..	x
781 311 1								
Short coats, not knitted, men's and youths', textile fabric	2431	Number - Nombre	37	1,773,653e	56,998	35	1,599,287e	59,365
Manteaux courts, non tricotés, pour hommes et adolescents, en étoffe	2432	Number - Nombre	6	84,186E	3,754e	3	x	x
	2433	Number - Nombre	8	256,694	7,966e	8	x	x
	2434	Number - Nombre	3	x	x	1	x	x
	2441	Number - Nombre	5	x	x	7	x	x
	2451	Number - Nombre	-	-	-	1	x	x
	2491	Number - Nombre	1	x	x	1	x	x
	2492	Number - Nombre	9	x	x	8	x	x
	24	Number - Nombre	69	2,381,026e	81,630	64	2,431,020	95,967
781 311 14								
Short coats, not knitted, men's and youths', textile fabric, light weight	2431	Number - Nombre	19	637,823	15,840	19	686,697	19,191
Manteaux courts, non tricotés, pour hommes et adolescents, en tissu, légers	2432	Number - Nombre	2	x	x	-	-	-
	2433	Number - Nombre	6	x	x	7	x	x
	2434	Number - Nombre	2	x	x	-	-	-
	2441	Number - Nombre	3	x	x	3	x	x
	2492	Number - Nombre	7	x	x	6	x	x
	24	Number - Nombre	39	996,615	25,269	35	1,243,024	33,574

Note: See footnotes at end of tables.
Voir notes à la fin des tableaux.

Major Group 24 - Clothing Industries / Canada

Grand groupe 24 - Industries de l'habillement / Canada

Table 2.
Shipments and Other Revenues - Manufacturing ActivityTableau 2.
Livraisons et autres recettes - Activité manufacturière

Industrial Commodity Classification Classification des produits industriels Code	SIC CTI	Unit of quantity Unité de quantité	1985			1986		
			Establishments Établissements	Quantity Quantité	Value Valeur	Establishments Établissements	Quantity Quantité	Value Valeur
			#		\$'000	#		\$'000
781 311 15								
Short coats (incl. ski jackets), not knitted, men's and youths', textile fabric, winter weight	2431	Number - Nombre	31	1,135,830e	41,158	29	912,590e	40,194
	2432	Number - Nombre	5	x	x	3	x	x
	2433	Number - Nombre	3	x	x	2	x	x
Manteaux courts (y compris manteaux de ski), non tricotés, pour hommes et adolescents, en tissu, d'hiver	2434	Number - Nombre	2	x	x	1	x	x
	2441	Number - Nombre	4	x	x	6	x	x
	2451	Number - Nombre	-	-	-	1	x	x
	2491	Number - Nombre	1	x	x	1	x	x
	2492	Number - Nombre	7	x	x	8	x	x
	24	Number - Nombre	53	1,384,411e	56,361	51	1,187,996e	82,393
781 311 3								
Short coats, not knitted, men's and youths', leather (incl. suede)	2431	Number - Nombre	37	389,686e	44,304	37	365,338e	47,689
	2432	Number - Nombre	1	x	x	-	-	-
Manteaux courts, non tricotés, pour hommes et adolescents, en cuir (y compris suède)	2441	Number - Nombre	3	x	x	3	x	x
	2442	Number - Nombre	1	x	x	1	x	x
	2451	Number - Nombre	-	-	-	1	x	x
	2492	Number - Nombre	1	x	x	1	x	x
	2493		1	..	x	1	..	x
	2495		1	..	x	1	..	x
	24		45	..	49,468	45	..	52,129e
781 311 31								
Short coats, not knitted, men's and youths', leather (incl. suede), light weight	2431	Number - Nombre	23	x	x	27	x	x
	2442	Number - Nombre	1	x	x	-	-	-
	2493		1	..	x	1	..	x
Manteaux courts, non tricotés, pour hommes et adolescents, en cuir (y compris suède), légers	24		25	..	24,374	28	..	31,050e
781 311 32								
Short coats, not knitted, men's and youths', leather (incl. suede), winter weight	2431	Number - Nombre	21	x	x	16	x	x
	2432	Number - Nombre	1	x	x	-	-	-
	2451	Number - Nombre	-	-	-	1	x	x
Manteaux courts, non tricotés, pour hommes et adolescents, en cuir (y compris suède), d'hiver	24	Number - Nombre	22	x	x	17	131,533	16,831
781 311 9								
Short coats, not knitted, men's and youths', n.e.s.	2431	Number - Nombre	22	817,810E	19,002e	18	711,989	19,686
	2432	Number - Nombre	4	x	x	3	x	x
Manteaux courts, non tricotés, pour hommes et adolescents, n.d.a.	2433	Number - Nombre	2	x	x	2	x	x
	2434		1	..	x	1	..	x
	2442		1	..	x	1	..	x
	2495	Number - Nombre	-	-	-	1	x	x
	24		30	..	20,543e	26	..	x
781 311 91								
Short coats, not knitted, men's and youths', n.e.s., light weight	2431	Number - Nombre	5	x	x	5	260,184	5,807
Manteaux courts, non tricotés, pour hommes et adolescents, n.d.a., légers								
781 311 92								
Short coats, not knitted, men's and youths', n.e.s., winter weight	2431	Number - Nombre	19	x	x	14	451,805e	13,879
	2432	Number - Nombre	3	x	x	3	x	x
Manteaux courts, non tricotés, pour hommes et adolescents, n.d.a., d'hiver	2433	Number - Nombre	2	x	x	2	x	x
	2434		1	..	x	1	..	x
	24		25	..	14,541e	20	..	14,770e

Note: See footnotes at end of tables.
Voir notes à la fin des tableaux.

Major Group 24 - Clothing Industries / Canada

Grand groupe 24 - Industries de l'habillement / Canada

Table 2.
Shipments and Other Revenues - Manufacturing ActivityTableau 2.
Livraisons et autres recettes - Activité manufacturière

Industrial Commodity Classification Classification des produits industriels	SIC CTI	Unit of quantity Unité de quantité	1985			1986		
			Establish- ments Établisse- ments	Quantity Quantité	Value Valeur	Establish- ments Établisse- ments	Quantity Quantité	Value Valeur
Code			#		\$'000	#		\$'000
781 312								
Overcoats and topcoats, not knitted, men's and youths'	2431	Number - Nombre	28	x	x	19	339,908e	29,345
Pardessus et paletots, non tricotés, pour hommes et adolescents	2432	Number - Nombre	15	x	x	17	..	9,173
	2433	Number - Nombre	-	-	-	1	x	x
	2441	Number - Nombre	9	x	x	11	x	x
	2442	Number - Nombre	1	x	x	1	x	x
	2492	Number - Nombre	1	..	x	-	-	-
	2499	Number - Nombre	1	..	x	1	..	x
	24	Number - Nombre	55	..	39,781	50	..	x
781 312 3								
Overcoats and topcoats, not knitted, men's and youths', leather (incl. suede)	2431	Number - Nombre	9	7,620E	3,135e	4	9,851E	1,689
Pardessus et paletots, non tricotés, pour hommes et adolescents, en cuir (y compris suède)	2441	Number - Nombre	7	24,439	4,773	7	21,292E	4,229E
	24	Number - Nombre	16	32,059e	7,907	11	30,943E	5,918e
781 312 4								
Overcoats and topcoats, not knitted, men's and youths', wool or chiefly wool	2431	Number - Nombre	14	129,750	17,026	9	127,991	17,947
Pardessus et paletots, non tricotés, pour hommes et adolescents, en laine ou surtout de laine	2432	Number - Nombre	12	x	x	13	x	x
	2433	Number - Nombre	-	-	-	1	x	x
	2441	Number - Nombre	1	x	x	3	x	x
	24	Number - Nombre	27	174,616	23,925	26	189,015	27,186
781 312 41								
Overcoats and topcoats, not knitted, men's and youths', pure wool	2431	Number - Nombre	8	88,988	10,556	5	65,788	11,275
Pardessus et paletots, non tricotés, pour hommes et adolescents, en laine pure	2432	Number - Nombre	4	x	x	5	x	x
	2441	Number - Nombre	1	x	x	3	x	x
	24	Number - Nombre	13	83,521	13,383	13	83,720	14,088
781 312 42								
Overcoats and topcoats, not knitted, men's and youths', chiefly wool	2431	Number - Nombre	9	60,762e	6,469	7	62,205e	6,672e
Pardessus et paletots, non tricotés, pour hommes et adolescents, surtout de laine	2432	Number - Nombre	9	30,333	4,073	9	x	x
	2433	Number - Nombre	-	-	-	1	x	x
	2441	Number - Nombre	-	-	-	1	x	x
	24	Number - Nombre	18	91,095e	10,542	18	105,295	13,098
781 312 9								
Overcoats and topcoats, not knitted, men's and youths', n.e.s.	2431	Number - Nombre	8	x	x	7	202,266e	9,709
Pardessus et paletots, non tricotés, pour hommes et adolescents, n.d.a.	2432	Number - Nombre	3	x	x	4	..	x
	2441	Number - Nombre	1	x	x	1	x	x
	2442	Number - Nombre	1	x	x	1	x	x
	2492	Number - Nombre	1	..	x	-	-	-
	24	Number - Nombre	14	..	x	13	..	11,410
781 313								
Rainwear (incl. all-weather coats), not knitted, men's and youths'	2431	Number - Nombre	15	267,784e	16,869	16	..	22,533
Vêtements de pluie (y compris les manteaux toutes saisons), non tricotés, pour hommes et adolescents	2432	Number - Nombre	4	42,841E	1,707	2	x	x
	2433	Number - Nombre	-	-	-	1	x	x
	2434	Number - Nombre	1	x	x	1	..	x
	2441	Number - Nombre	2	x	x	2	x	x
	2492	Number - Nombre	2	x	x	4	..	x
	2493	Number - Nombre	2	..	x	3	..	x
	2499	Number - Nombre	2	..	x	1	..	x
	24	Number - Nombre	28	..	23,392	30	..	x
781 313 1								
Rainwear, not knitted, men's and youths', fabric (incl. protected by repeller)	2431	Number - Nombre	11	258,954e	15,988	10	x	x
Vêtements de pluie, non tricotés, pour hommes et adolescents, en étoffe (y compris imperméabilisés)	2432	Number - Nombre	2	x	x	-	-	-
	2434	Number - Nombre	1	x	x	-	-	-
	2441	Number - Nombre	2	x	x	2	x	x
	2492	Number - Nombre	1	x	x	-	-	-
	24	Number - Nombre	17	284,646e	17,350	12	335,863	19,991

Note: See footnotes at end of tables.
Voir notes à la fin des tableaux.

Major Group 24 - Clothing industries / Canada

Grand groupe 24 - Industries de l'habillement / Canada

Table 2.
Shipments and Other Revenues - Manufacturing ActivityTableau 2.
Livraisons et autres recettes - Activité manufacturière

Industrial Commodity Classification Classification des produits industriels Code	SIC CTI	Unit of quantity Unité de quantité	1985			1986		
			Establish- ments Établisse- ments	Quantity Quantité	Value Valeur	Establish- ments Établisse- ments	Quantity Quantité	Value Valeur
			#		\$'000	#		\$'000
781 313 9								
Rainwear (incl. plastic coated and rubberized, etc.), not knitted, men's and youths', n.e.s.	2431	Number - Nombre	4	8,830 E	883	6	..	x
Vêtements de pluie (y compris enduits de plastique et de caoutchouc, etc.), non tricotés, pour hommes et adolescents, n.d.a.	2432	Number - Nombre	2	x	x	2	x	x
	2433	Number - Nombre	-	-	-	1	x	x
	2434	Number - Nombre	-	-	-	1	..	x
	2492	Number - Nombre	1	x	x	1	x	x
	2493	Number - Nombre	2	..	x	3	..	x
	2499	Number - Nombre	1	x	x	-	-	-
	24		10	..	x	14	..	9,664
781 32								
Coats, not knitted, boys'	2431	Number - Nombre	5	67,737	1,338	9	x	x
Manteaux, non tricotés, pour garçonnets	2432	Number - Nombre	2	..	x	3	..	x
	2433	Number - Nombre	3	x	x	3	x	x
	2441	Number - Nombre	1	x	x	1	x	x
	2442	Number - Nombre	1	x	x	-	-	-
	2451	Number - Nombre	3	x	x	3	x	x
	24		15	..	4,129	19	..	6,849
781 321								
Short coats, not knitted, boys'	2431	Number - Nombre	4	x	x	8	128,113	3,118
Manteaux courts, non tricotés, pour garçonnets	2432	Number - Nombre	2	..	x	3	..	x
	2433	Number - Nombre	3	x	x	3	x	x
	2441	Number - Nombre	1	x	x	1	x	x
	2451	Number - Nombre	2	x	x	2	x	x
	24		12	..	2,908e	17	..	x
781 321 1								
Short coats, not knitted, boys', textile fabric	2431	Number - Nombre	4	x	x	8	x	x
Manteaux courts, non tricotés, pour garçonnets, en étoffe	2433	Number - Nombre	2	x	x	2	x	x
	2441	Number - Nombre	1	x	x	1	x	x
	2451	Number - Nombre	1	x	x	2	x	x
	24		8	83,278	1,515	13	180,682	3,956
781 321 14								
Short coats, not knitted, boys', textile fabric, light weight	2431	Number - Nombre	2	x	x	4	x	x
Manteaux courts, non tricotés, pour garçonnets, en tissu, légers	2433	Number - Nombre	2	x	x	2	x	x
	2441	Number - Nombre	1	x	x	1	x	x
	2451	Number - Nombre	1	x	x	2	x	x
	24		6	62,528	1,004	9	76,495	1,228
781 321 15								
Short coats (incl. ski jackets), not knitted, boys', textile fabric, winter weight	2431	Number - Nombre	3	x	x	8	x	x
Manteaux courts (y compris manteaux de ski), non tricotés, pour garçonnets, en tissu, d'hiver	2441	Number - Nombre	1	x	x	1	x	x
	2451	Number - Nombre	-	-	-	1	x	x
	24		4	20,750	511	10	104,187	2,728
781 4								
Suits (incl. separate jackets), not knitted, men's, youths' and boys'	2431	Number - Nombre	14	..	x	16	..	4,058
Complets (y compris les vestons non assortis), non tricotés, pour hommes, adolescents et garçonnets	2432	Number - Nombre	93	..	292,578	112	..	312,780
	2433	Number - Nombre	5	..	x	6	..	3,666
	2434	Number - Nombre	10	..	x	7	..	3,344
	2441	Number - Nombre	6	..	x	5	x	x
	2442	Number - Nombre	6	..	x	6	..	x
	2451	Number - Nombre	2	x	x	3	x	x
	2491	Number - Nombre	1	..	x	2	..	x
	2492	Number - Nombre	3	..	x	2	..	x
	2499	Number - Nombre	4	..	x	2	..	x
	24		144	..	x	161	..	334,988

Note: See footnotes at end of tables
Voir notes à la fin des tableaux

Major Group 24 - Clothing Industries / Canada

Grand groupe 24 - Industries de l'habillement / Canada

Table 2.
Shipments and Other Revenues - Manufacturing ActivityTableau 2.
Livraisons et autres recettes - Activité manufacturière

Industrial Commodity Classification Classification des produits industriels Code	SIC CTI	Unit of quantity Unité de quantité	1985			1986		
			Establishments Établissements	Quantity Quantité	Value Valeur	Establishments Établissements	Quantity Quantité	Value Valeur
			#		\$'000	#		\$'000
781 411 3								
Suits, not knitted, men's and youths', chiefly wool	2431		1	..	x	1	..	x
Complets, non tricotés, pour hommes et adolescents, surtout de laine	2432	Number - Nombre	28	x	x	28	528,308e	72,839
	2433	Number - Nombre	-	-	-	1	x	x
	2441	Number - Nombre	1	x	x	1	x	x
	2442	Number - Nombre	1	..	x	1	..	x
	2499	Number - Nombre	1	x	x	-	-	-
	24		32	..	76,683	32	..	74,066
781 411 4								
Suits, not knitted, men's and youths', chiefly man-made fibre	2432	Number - Nombre	8	96,351E	10,953E	10	98,651E	10,048
Complets, non tricotés, pour hommes et adolescents, surtout de fibres chimiques								
781 411 91								
Suits, not knitted, men's and youths', pure wool	2432	Number - Nombre	20	x	x	19	x	x
Complets, non tricotés, pour hommes et adolescents, en laine pure	2441	Number - Nombre	2	x	x	1	x	x
	2499	Number - Nombre	1	x	x	-	-	-
	24	Number - Nombre	23	560,130	85,425	20	575,585	85,500
781 42								
Jackets, separate, not knitted, men's, youths' and boys'	2431	Number - Nombre	3	x	x	3	x	x
Vestons, non assortis, non tricotés, pour hommes, adolescents et garçons	2432	Number - Nombre	49	x	x	60	x	x
	2433	Number - Nombre	3	..	x	4	..	x
	2434	Number - Nombre	4	..	x	4	141,483E	2,971
	2441	Number - Nombre	2	x	x	2	x	x
	2442	Number - Nombre	5	x	x	4	36,178e	1,915e
	2491	Number - Nombre	1	..	x	2	..	x
	2492	Number - Nombre	1	..	x	1	..	x
	24		68	..	96,734	80	..	106,788
781 421								
Jackets, separate, not knitted, men's and youths'	2431	Number - Nombre	2	x	x	3	x	x
Vestons, non assortis, non tricotés, pour hommes et adolescents	2432	Number - Nombre	48	1,010,535e	85,799e	60	1,156,810e	98,879
	2433	Number - Nombre	2	..	x	2	..	x
	2434	Number - Nombre	4	..	x	4	141,483E	2,971
	2441	Number - Nombre	2	x	x	2	x	x
	2442	Number - Nombre	4	x	x	3	x	x
	2491	Number - Nombre	1	..	x	2	..	x
	2492	Number - Nombre	1	..	x	1	..	x
	24		64	..	94,834	77	..	x
781 421 1								
Jackets, separate, not knitted, men's and youths', chiefly wool	2431	Number - Nombre	2	x	x	3	x	x
Vestons, non assortis, non tricotés, pour hommes et adolescents, surtout de laine	2432	Number - Nombre	19	x	x	20	382,297e	34,981
	2433	Number - Nombre	-	-	-	1	x	x
	2434	Number - Nombre	1	x	x	4	141,483E	2,971
	2442	Number - Nombre	3	x	x	1	x	x
	2491	Number - Nombre	-	-	-	1	x	x
	24	Number - Nombre	25	562,059	38,583	30	537,141e	39,438
781 421 2								
Jackets, separate, not knitted, men's and youths', chiefly man-made fibre	2432	Number - Nombre	12	x	x	18	x	x
Vestons, non assortis, non tricotés, pour hommes et adolescents, surtout de fibres chimiques	2441	Number - Nombre	1	x	x	1	x	x
	2442	Number - Nombre	3	x	x	1	x	x
	24	Number - Nombre	16	186,652e	18,772e	20	249,352e	16,956e
781 421 9								
Jackets, separate, not knitted, men's and youths', n.e.s.	2432	Number - Nombre	32	404,189E	33,637e	36	x	x
Vestons, non assortis, non tricotés, pour hommes et adolescents, n.d.a.	2433	Number - Nombre	2	..	x	-	-	-
	2434	Number - Nombre	1	x	x	-	-	-
	2441	Number - Nombre	2	x	x	1	x	x
	2442	Number - Nombre	4	x	x	3	x	x
	2491	Number - Nombre	1	..	x	-	-	-
	24	Number - Nombre	42	..	36,828e	40	561,447e	49,021

Note: See footnotes at end of tables.
Voir notes à la fin des tableaux.

Major Group 24 - Clothing Industries / Canada

Grand groupe 24 - Industries de l'habillement / Canada

Table 2.
Shipments and Other Revenues - Manufacturing ActivityTableau 2.
Livraisons et autres recettes - Activité manufacturière

Industrial Commodity Classification Classification des produits industriels Code	SIC CTI	Unit of quantity Unité de quantité	1985			1986		
			Establish- ments Établisse- ments	Quantity Quantité	Value Valeur	Establish- ments Établisse- ments	Quantity Quantité	Value Valeur
			#		\$'000	#		\$'000
781 421 91								
Jackets, separate, not knitted, men's and youths', pure wool	2432	Number - Nombre	14	x	x	15	x	x
Vestons, non assortis, non tricotés, pour hommes et adolescents, en laine pure	2441	Number - Nombre	1	x	x	1	x	x
	2442	Number - Nombre	2	x	x	-	-	-
	24	Number - Nombre	17	284,016e	26,372e	16	374,500e	34,173
781 421 99								
Jackets, separate, not knitted, men's and youths', other, n.e.s.	2432	Number - Nombre	18	x	x	22	x	x
Vestons, non assortis, non tricotés, pour hommes et adolescents, autres, n.d.a.	2433	Number - Nombre	2	..	x	-	-	-
	2441	Number - Nombre	1	x	x	-	-	-
	2442	Number - Nombre	1	x	x	1	x	x
	2491	Number - Nombre	1	..	x	-	-	-
	24	Number - Nombre	23	..	x	23	157,724E	13,071e
781 43								
Sport suits, not knitted, men's, youths' and boys'	2431	Number - Nombre	12	108,983e	4,419	12	83,590	3,576
Costumes de sport, non tricotés, pour hommes, adolescents et garçons	2432	Number - Nombre	31	..	41,187	34	..	37,530e
	2433	Number - Nombre	2	x	x	2	x	x
	2434	Number - Nombre	7	118,477e	1,488e	4	..	373
	2441	Number - Nombre	3	..	x	3	15,183	1,834
	2442	Number - Nombre	-	-	-	1	x	x
	2451	Number - Nombre	2	x	x	3	x	x
	2492	Number - Nombre	2	..	x	1	x	x
	2499	Number - Nombre	3	..	x	2	..	x
	24	Number - Nombre	62	..	52,579	62	..	48,799
781 431								
Sport suits, not knitted, men's and youths'	2431	Number - Nombre	12	108,983e	4,419	12	83,590	3,576
Costumes de sport, non tricotés, pour hommes et adolescents	2432	Number - Nombre	28	..	x	29	..	33,924e
	2433	Number - Nombre	2	x	x	2	x	x
	2434	Number - Nombre	7	118,477e	1,488e	4	..	373
	2441	Number - Nombre	2	x	x	2	x	x
	2442	Number - Nombre	-	-	-	1	x	x
	2451	Number - Nombre	-	-	-	1	x	x
	2492	Number - Nombre	1	x	x	1	x	x
	2499	Number - Nombre	1	x	x	1	x	x
	24	Number - Nombre	53	..	47,121	53	..	43,640e
781 431 1								
Snowmobile suits, not knitted, men's and youths'	2431	Number - Nombre	5	x	x	5	x	x
Combinaisons de motoneige, non tricotées, pour hommes et adolescents	2432	Number - Nombre	8	142,022e	11,236	7	112,213e	8,692e
	2433	Number - Nombre	2	x	x	2	x	x
	2451	Number - Nombre	-	-	-	1	x	x
	2492	Number - Nombre	1	x	x	1	x	x
	24	Number - Nombre	16	209,642	13,898	16	193,444e	11,994e
781 431 2								
Ski suits, not knitted, men's and youths'	2431	Number - Nombre	4	x	x	2	x	x
Costumes de ski, non tricotés, pour hommes et adolescents	2432	Number - Nombre	8	69,927 E	9,799e	6	56,348e	5,699e
	2441	Number - Nombre	2	x	x	2	x	x
	2451	Number - Nombre	-	-	-	1	x	x
	24	Number - Nombre	14	88,929 E	11,866e	11	73,993e	7,721e
781 431 3								
Hunting type vests, not knitted, men's and youths'	2431	Number - Nombre	4	33,903 E	522	3	x	x
Gilets de chasse, non tricotés, pour hommes et adolescents	2432	Number - Nombre	1	..	x	1	..	x
	2433	Number - Nombre	2	x	x	2	x	x
	2434	Number - Nombre	1	x	x	1	x	x
	24	Number - Nombre	8	..	1,562	7	..	873e
781 431 9								
Sport suits, not knitted, men's and youths', n.e.s.	2431	Number - Nombre	1	x	x	1	x	x
Costumes de sport, non tricotés, pour hommes et adolescents, n.d.a.	2432	Number - Nombre	15	x	x	18	x	x
	24	Number - Nombre	16	441,174E	13,298	19	740,281E	15,292

Note: See footnotes at end of tables.
Voir notes à la fin des tableaux.

Major Group 24 - Clothing Industries / Canada

Grand groupe 24 - Industries de l'habillement / Canada

Table 2.
Shipments and Other Revenues - Manufacturing ActivityTableau 2.
Livraisons et autres recettes - Activité manufacturière

Industrial Commodity Classification Classification des produits industriels Code	SIC CTI	Unit of quantity Unité de quantité	1985			1986		
			Establishments Établissements	Quantity Quantité	Value Valeur	Establishments Établissements	Quantity Quantité	Value Valeur
			#		\$'000	#		\$'000
781 432								
Sport suits, not knitted, boys' Costumes de sport, non tricotés, pour garçonnets	2432 2441 2451 2499 24	Number - Nombre	6 1 2 2 11	.. x x	x x x x x	7 2 3 1 13	.. x x	3,605e x x x 5,159e
781 5								
Pants, not knitted, men's, youths' and boys' Pantalons, non tricotés, pour hommes, adolescents et garçonnets	2431 2432 2433 2434 2441 2442 2451 2491 2492 2495 2499 24	Number - Nombre	11 23 59 6 2 11 3 1 10 1 3 24	.. x .. 364,332 x .. x .. 1,099,846e .. x x ..	x x x 3,047 x 16,791 x x 8,877 x x x 443,753	10 23 54 4 2 10 4 4 9 1 2 123	.. 836,115e 395,364 507,836e x 980,637 139,539 409,629e	1,919 38,678e 395,364 4,331e x 17,627 1,840 5,248 6,386e x x x
781 51								
Pants, not knitted, men's and youths' Pantalons, non tricotés, pour hommes et adolescents	2431 2432 2433 2434 2441 2442 2451 2491 2492 2495 2499 24	Number - Nombre	10 23 58 6 2 11 1 1 10 1 2 24	.. x .. 364,332 x .. x .. 1,099,846e .. x x ..	x 28,951 x 3,047 x 16,791 x x 8,877 x x x 408,700	8 23 53 4 2 10 1 4 9 1 1 116	.. x .. x x 980,637 x 409,629e	x x 368,116 x x 17,627 x 5,248 6,386e x x x 442,119
781 511								
Pants, not knitted, men's and youths', fine dress and sport Pantalons, non tricotés, pour hommes et adolescents, de toilette et de sport	2431 2432 2433 2434 2442 2451 2491 2495 24	Number - Nombre	5 20 31 1 4 1 1 1 64	x x 7,503,697 x .. x .. x ..	x x 143,547 x x x x x 178,637	3 20 27 - 4 - - 1 1 56	x 810,769e x x x ..	x 38,143e 153,896 - x - - x x 199,757
781 511 1								
Pants, not knitted, men's and youths', fine dress and sport, wool or chiefly wool Pantalons, non tricotés, pour hommes et adolescents, de toilette et de sport, en laine ou surtout de laine	2432 2433 2442 24	Number - Nombre	14 13 1 28	x 1,694,151e x 1,983,548e	x 39,448e x 50,906e	15 12 1 28	x 1,648,011e x 2,082,697e	x 39,832 x 64,125e
781 511 11								
Pants, not knitted, men's and youths', fine dress and sport, pure wool Pantalons, non tricotés, pour hommes et adolescents, de toilette et de sport, en laine pure	2432 2433 24	Number - Nombre	7 11 16	x x 1,036,843e	x x 29,315e	8 10 18	131,361e 959,825e 1,091,186e	7,167e 25,375 32,542
781 511 12								
Pants, not knitted, men's and youths', fine dress and sport, chiefly wool Pantalons, non tricotés, pour hommes et adolescents, de toilette et de sport, surtout de laine	2432 2433 2442 24	Number - Nombre	10 7 1 18	x x x 946,705e	x x x 21,591	10 6 1 17	x 688,186e x 991,511e	x 14,457e x 31,583E

Note: See footnotes at end of tables.
Voir notes à la fin des tableaux.

Major Group 24 - Clothing Industries / Canada

Grand groupe 24 - Industries de l'habillement / Canada

Table 2.
Shipments and Other Revenues - Manufacturing ActivityTableau 2.
Livraisons et autres recettes - Activité manufacturière

Industrial Commodity Classification Classification des produits industriels Code	SIC CTI	Unit of quantity Unité de quantité	1985			1986		
			Establish- ments Établisse- ments	Quantity Quantité	Value Valeur	Establish- ments Établisse- ments	Quantity Quantité	Value Valeur
			#		\$'000	#		\$'000
781 511 2								
Pants, not knitted, men's and youths', fine dress and sport, cotton or chiefly cotton	2432	Number - Nombre	2	x	x	1	x	x
	2433	Number - Nombre	10	822,087	15,937	10	x	x
	2434	Number - Nombre	1	x	x	-	-	-
Pantalons, non tricotés, pour hommes et adolescents, de toilette et de sport, en coton ou surtout de coton	2442	Number - Nombre	2	x	x	2	x	x
	24	Number - Nombre	15	957,419	18,694	13	943,987e	19,611e
781 511 3								
Pants, not knitted, men's and youths', fine dress and sport, man-made fibre or chiefly man-made fibre	2432	Number - Nombre	5	x	x	5	x	x
	2433	Number - Nombre	12	3,772,725	65,168	14	..	x
	2442	Number - Nombre	1	x	x	1	x	x
Pantalons, non tricotés, pour hommes et adolescents, de toilette et de sport, en fibres chimiques ou surtout de fibres chimiques	2491	Number - Nombre	1	x	x	1	x	x
	24	Number - Nombre	19	4,370,823	77,339	21	..	83,543
781 511 9								
Pants, not knitted, men's and youths', fine dress and sport, n.e.s.	2431	Number - Nombre	3	x	x	3	x	x
	2432	Number - Nombre	5	x	x	5	x	x
Pantalons, non tricotés, pour hommes et adolescents, de toilette et de sport, n.d.a.	2433	Number - Nombre	17	1,214,734e	22,994	10	..	24,497
	2442	Number - Nombre	1	x	x	2	x	x
	2495	Number - Nombre	1	..	x	1	..	x
	24	Number - Nombre	27	..	29,674	21	..	32,478
781 512								
Pants, not knitted, men's and youths', jeans and corduroys	2433	Number - Nombre	31	10,923,819	175,448	28	..	189,757
	2442	Number - Nombre	8	642,007	11,082	6	562,543	10,394
Pantalons, non tricotés, pour hommes et adolescents, en jean et en velours côtelé	24	Number - Nombre	39	11,565,826	186,529	34	..	200,151
781 513								
Pants, not knitted, men's and youths', work	2431	Number - Nombre	1	x	x	-	-	-
	2433	Number - Nombre	12	..	21,076	13	..	22,913
Pantalons, non tricotés, pour hommes et adolescents, de travail	2492	Number - Nombre	10	x	x	9	..	6,386e
	24	Number - Nombre	23	..	29,954	22	..	29,299
781 513 1								
Pants, not knitted, men's and youths', work, chiefly cotton	2433	Number - Nombre	2	..	x	5	..	5,425
	2492	Number - Nombre	3	x	x	3	24,971	319
Pantalons, non tricotés, pour hommes et adolescents, de travail, surtout de coton	24	Number - Nombre	5	..	2,287	8	..	5,744
781 513 3								
Pants, not knitted, men's and youths', work, chiefly man-made fibre	2433	Number - Nombre	5	314,261	4,021	2	x	x
	2492	Number - Nombre	4	120,257E	1,303	6	x	x
Pantalons, non tricotés, pour hommes et adolescents, de travail, surtout de fibres chimiques	24	Number - Nombre	9	434,518	5,323	8	322,978	5,032
781 513 9								
Pants, not knitted, men's and youths', work, n.e.s.	2431	Number - Nombre	1	x	x	-	-	-
	2433	Number - Nombre	9	x	x	7	x	x
Pantalons, non tricotés, pour hommes et adolescents, de travail, n.d.a.	2492	Number - Nombre	5	x	x	3	..	x
	24	Number - Nombre	15	2,056,157	22,343	10	..	18,523
781 513 91								
Pants, not knitted, men's and youths', work, pure cotton	2433	Number - Nombre	6	120,027	1,946	3	x	x
	2492	Number - Nombre	-	-	-	1	-	x
Pantalons, non tricotés, pour hommes et adolescents, de travail, en coton pur	24	Number - Nombre	6	120,027	1,946	4	-	x

Note: See footnotes at end of tables.
Voir notes à la fin des tableaux.

Major Group 24 - Clothing industries / Canada

Grand groupe 24 - Industries de l'habillement / Canada

Table 2.
Shipments and Other Revenues - Manufacturing ActivityTableau 2.
Livraisons et autres recettes - Activité manufacturière

Industrial Commodity Classification Classification des produits industriels Code	SIC CTI	Unit of quantity Unité de quantité	1985			1986		
			Establish- ments Établisse- ments	Quantity Quantité	Value Valeur	Establish- ments Établisse- ments	Quantity Quantité	Value Valeur
			#		\$'000	#		\$'000
781 513 99								
Pants, not knitted, men's and youths', work, other, n.e.s.	2431	Number - Nombre	1	x	x	-	-	-
Pantalons, non tricotés, pour hommes et adolescents, de travail, autres, n.d.a.	2433	Number - Nombre	6	x	x	7	x	x
	2492	Number - Nombre	2	x	x	2	..	x
	24	Number - Nombre	9	1,531,993	18,954	9	..	x
781 514								
Ski pants, not knitted, men's and youths' (incl. downhill and cross country)	2431	Number - Nombre	2	..	x	4	14,225e	713
Pantalons de ski, non tricotés, pour hommes et adolescents (y compris alpin et de fond)	2432	Number - Nombre	1	x	x	-	-	-
	2433	Number - Nombre	1	x	x	1	x	x
	2441	Number - Nombre	2	x	x	2	x	x
	2451	Number - Nombre	-	-	-	1	x	x
	2499	Number - Nombre	1	x	x	1	x	x
	24	Number - Nombre	7	..	x	9	69,697	2,323
781 515								
Shorts (bermudas, jamaicas, gym, etc.), not knitted, men's and youths'	2431	Number - Nombre	3	..	x	1	..	x
Shorts (bermudas, jamaïque, de gymnase, etc.), non tricotés, pour hommes et adolescents	2432	Number - Nombre	1	x	x	2	x	x
	2433	Number - Nombre	10	1,047,915e	6,434e	3	x	x
	2434	Number - Nombre	4	x	x	2	x	x
	2442	Number - Nombre	-	-	-	2	x	x
	2491	Number - Nombre	1	x	x	4	x	x
	2492	Number - Nombre	1	x	x	-	-	-
	2499	Number - Nombre	1	x	x	-	-	-
	24	Number - Nombre	21	..	10,879	14	..	8,332
781 516								
Pants, not knitted, men's and youths', athletic and industrial	2434	Number - Nombre	2	x	x	3	x	x
Pantalons, non tricotés, pour hommes et adolescents, d'athlétisme et industriels								
781 52								
Pants, not knitted, boys'	2431	Number - Nombre	1	x	x	1	x	x
Pantalons, non tricotés, pour garçons	2432	Number - Nombre	1	x	x	1	x	x
	2433	Number - Nombre	11	x	x	10	1,656,575e	27,248
	2434	Number - Nombre	-	-	-	1	x	x
	2451	Number - Nombre	2	x	x	4	x	x
	2499	Number - Nombre	1	x	x	-	-	-
	24	Number - Nombre	16	2,530,169	35,053	17	1,923,436e	29,964
781 523								
Pants, not knitted, boys', jeans and corduroys	2433	Number - Nombre	11	x	x	10	x	x
Pantalons, non tricotés, pour garçons, en jean et en velours côtelé	2451	Number - Nombre	1	x	x	2	x	x
	24	Number - Nombre	12	2,213,923	32,227	12	1,676,502e	27,737
781 6								
Shirts, not knitted, men's, youths' and boys'	2432	Number - Nombre	1	..	x	2	..	x
Chemises, non tricotées, pour hommes, adolescents et garçons	2433	Number - Nombre	12	..	x	14	..	x
	2434	Number - Nombre	40	..	x	29	..	x
	2442	Number - Nombre	4	..	x	5	..	x
	2443	Number - Nombre	1	x	x	-	-	-
	2444	Number - Nombre	1	x	x	2	x	x
	2451	Number - Nombre	2	..	x	-	-	-
	2492	Number - Nombre	13	..	x	10	367,343e	5,211
	24	Number - Nombre	74	..	154,653	62	..	152,707

Note: See footnotes at end of tables.
Voir notes à la fin des tableaux.

Major Group 24 - Clothing Industries / Canada

Grand groupe 24 - Industries de l'habillement / Canada

Table 2.
Shipments and Other Revenues - Manufacturing ActivityTableau 2.
Livraisons et autres recettes - Activité manufacturière

Industrial Commodity Classification Classification des produits industriels Code	SIC CTI	Unit of quantity Unité de quantité	1985			1986		
			Establishments Établissements	Quantity Quantité	Value Valeur	Establishments Établissements	Quantity Quantité	Value Valeur
			#		\$'000	#		\$'000
781 61								
Shirts, not knitted, men's and youths'	2432		-	-	-	1		x
Chemises, non tricotées, pour hommes et adolescents	2433		12	..	x	14	..	12,800
	2434		40	..	131,392	29	..	122,934
	2442		4	..	x	5	..	x
	2444	Number - Nombre	1	x	x	1	x	x
	2492	Number - Nombre	13	..	x	10	367,343e	5,211
	24		70	..	151,652	60	..	x
781 613								
Shirts, not knitted, men's and youths', work	2433	Number - Nombre	10	509,234	5,797	9	..	6,532
Chemises, non tricotées, pour hommes et adolescents, de travail	2434	Number - Nombre	5	524,489E	6,499	6	583,598E	7,288E
	2444	Number - Nombre	1	x	x	1	x	x
	2492	Number - Nombre	13	..	x	10	x	x
	24		29	..	20,494	26	..	19,572e
781 613 5								
Shirts, not knitted, men's and youths', work, chiefly polyester	2433	Number - Nombre	5	x	x	4	x	x
Chemises, non tricotées, pour hommes et adolescents, de travail, surtout de fibres polyesters	2434	Number - Nombre	3	x	x	4	x	x
	2444	Number - Nombre	1	x	x	1	x	x
	2492	Number - Nombre	5	x	x	7	x	x
	24	Number - Nombre	14	791,613e	10,105	16	829,193e	11,186e
781 613 9								
Shirts, not knitted, men's and youths', work, n.e.s.	2433	Number - Nombre	6	x	x	6	..	x
Chemises, non tricotées, pour hommes et adolescents, de travail, n.d.a.	2434	Number - Nombre	2	x	x	2	x	x
	2492	Number - Nombre	4	x	x	5	x	x
	24	Number - Nombre	12	763,523	8,067	13	..	8,387e
781 614								
Shirts, not knitted, men's and youths', fine dress and tailored sport	2432		-	-	-	1	..	x
Chemises, non tricotées, pour hommes et adolescents, de toilette et coupe sport	2433	Number - Nombre	3	x	x	6	..	x
	2434		31	..	x	23	..	x
	2442	Number - Nombre	-	-	-	2	x	x
	24		34	..	122,431	32	..	x
781 614 2								
Shirts, not knitted, men's and youths', fine dress and tailored sport, pure polyester	2432		-	-	-	1	..	x
Chemises, non tricotées, pour hommes et adolescents, de toilette et coupe sport, de fibres polyesters pures	2434		7	..	3,504	3	..	x
	24		7	..	3,504	4	..	x
781 614 3								
Shirts, not knitted, men's and youths', fine dress and tailored sport, chiefly polyester	2434	Number - Nombre	14	5,296,217	65,648	10	4,389,316	54,784
Chemises, non tricotées, pour hommes et adolescents, de toilette et coupe sport, surtout de fibres polyesters								
781 614 4								
Shirts, not knitted, men's and youths', fine dress and tailored sport, pure cotton and chiefly cotton	2433	Number - Nombre	5	958,883	16,302	3	..	x
Chemises, non tricotées, pour hommes et adolescents, de toilette et coupe sport, de coton et surtout de coton	2434	Number - Nombre	5	958,883	16,302	10	2,174,960	33,883
	2442	Number - Nombre	-	-	-	2	x	x
	24	Number - Nombre	5	958,883	16,302	15	..	36,072
781 614 9								
Shirts, not knitted, men's and youths', fine dress and tailored sport, n.e.s.	2433	Number - Nombre	3	x	x	3	x	x
Chemises, non tricotées, pour hommes et adolescents, de toilette et coupe sport, n.d.a.	2434	Number - Nombre	11	x	x	7	x	x
	24	Number - Nombre	14	2,654,875	36,977	10	1,690,616e	26,64

Note: See footnotes at end of tables.
Voir notes à la fin des tableaux.

Major Group 24 - Clothing Industries / Canada

Grand groupe 24 - Industries de l'habillement / Canada

Table 2.
Shipments and Other Revenues - Manufacturing ActivityTableau 2.
Livraisons et autres recettes - Activité manufacturière

Industrial Commodity Classification Classification des produits industriels Code	SIC CTI	Unit of quantity Unité de quantité	1985			1986		
			Establishments Établissements	Quantity Quantité	Value Valeur	Establishments Établissements	Quantity Quantité	Value Valeur
			#		\$'000	#		\$'000
781 619								
Shirts, not knitted, men's and youths' n.e.s.	2433		1	..	x	1	..	x
Chemises, non tricotées, pour hommes et adolescents, n.d.a	2434		6	..	x	2	..	x
	2442		4	..	x	3	..	x
	2444	Number - Nombre	1	x	x	1	x	x
	24		12	..	8,727	7	..	6,765e
781 7								
Beachwear, not knitted, men's, youths' and boys'	2432	Number - Nombre	1	x	x	1	x	x
Vêtements de plage, non tricotés, pour hommes, adolescents, et garçonnets	2451		1	..	x	1	..	x
	2492		1	..	x	1	..	x
	2499	Number - Nombre	5	2,408,648	12,086e	5	..	11,906
	24		8	..	12,727e	8	..	12,693
781 8								
Uniforms and occupational clothing, not knitted, men's, youths' and boys'	2431	Number - Nombre	1	..	x	1	x	x
Uniformes et vêtements professionnels, non tricotés, pour hommes, adolescents et garçonnets	2432		4	..	x	3	..	x
	2433	Number - Nombre	6	338,835	6,266	8	..	x
	2492	Number - Nombre	54	..	x	55	x	x
	2499	Number - Nombre	-	-	-	2	x	x
	24		65	..	x	69	..	x
781 821								
Medical, surgical and laboratory clothing, not knitted, men's and youths'	2433	Number - Nombre	3	x	x	4	..	1,143
Vêtements médicaux, chirurgicaux et de laboratoire, non tricotés, pour hommes et adolescents	2492	Number - Nombre	18	..	x	14	762,848e	9,618
	24		21	..	11,528	18	..	10,762
781 83								
Overalls and coveralls, not knitted, men's and youths'	2431	Number - Nombre	1	..	x	1	x	x
Bleus et combinaisons, non tricotés, pour hommes et adolescents	2432	Number - Nombre	2	x	x	2	x	x
	2433	Number - Nombre	6	..	x	8	..	x
	2492	Number - Nombre	21	1,069,660	24,676	19	868,372e	22,002
	24		30	..	30,636	30	..	31,724
781 851								
Uniforms (military and non-military) and occupational clothing, not knitted, men's and youths', complete	2432	Number - Nombre	2	x	x	-	-	-
Uniformes (militaires et non militaires) et vêtements professionnels, non tricotés, pour hommes et adolescents, complets	2492	Number - Nombre	25	x	x	20	311,076E	40,353e
	24	Number - Nombre	27	453,481E	40,479	20	311,076E	40,353e
781 852								
Uniforms (military and non-military) and occupational clothing, not knitted, men's and youths', jackets, separate	2432	Number - Nombre	1	x	x	-	-	-
Uniformes (militaires et non militaires) et vêtements professionnels, non tricotés, pour hommes et adolescents, vestons, non assortis	2492	Number - Nombre	14	x	x	14	150,959e	6,679e
	24	Number - Nombre	15	144,250e	5,331	14	150,959e	6,679e
781 853								
Uniforms (military and non-military) and occupational clothing, not knitted, men's and youths', pants, separate	2492	Number - Nombre	11	258,141	6,638	11	334,761	8,352
Uniformes (militaires et non militaires) et vêtements professionnels, non tricotés, pour hommes et adolescents, pantalons, non assortis								

Note: See footnotes at end of tables.
Voir notes à la fin des tableaux.

Major Group 24 - Clothing Industries / Canada

Grand groupe 24 - Industries de l'habillement / Canada

Table 2.
Shipments and Other Revenues - Manufacturing ActivityTableau 2.
Livraisons et autres recettes - Activité manufacturière

Industrial Commodity Classification Classification des produits industriels Code	SIC CTI	Unit of quantity Unité de quantité	1985			1986		
			Establishments Établissements	Quantity Quantité	Value Valeur	Establishments Établissements	Quantity Quantité	Value Valeur
			#		\$'000	#		\$'000
781 859								
Uniforms (military and non-military) and occupational clothing, not knitted, men's, youths' and boys', other, n.e.s.	2492	Number - Nombre	4	x	x	10	x	x
	2499	Number - Nombre	-	-	-	2	x	x
	24	Number - Nombre	4	x	x	12	845,111E	12,080
Uniformes (militaires et non militaires) et vêtements professionnels, non tricotés, pour hommes, adolescents et garçonnets, autres, n.d.a.								
781 91								
Vests, not knitted, men's, youths' and boys'	2431	Number - Nombre	3	x	x	2	x	x
	2432	Number - Nombre	7	x	x	9	x	x
Gilets, non tricotés, pour hommes, adolescents et garçonnets	2433	Number - Nombre	2	x	x	2	x	x
	2492	Number - Nombre	3	..	x	3	x	x
	24	Number - Nombre	15	..	2,399	18	123,784	2,968
781 99								
Apparel, not knitted, men's, youths' and boys', other, n.e.s.	2431	Number - Nombre	2	x	x	1	x	x
	2432	Number - Nombre	4	x	x	6	x	x
Vêtements, non tricotés, pour hommes, adolescents et garçonnets, autres, n.d.a.	2434	Number - Nombre	-	-	-	2	..	x
	2451	Number - Nombre	1	x	x	1	x	x
	2492	Number - Nombre	-	-	-	1	..	x
	24	Number - Nombre	7	160,639E	2,166	11	..	2,817E
782								
Apparel, not knitted, women's, misses' and girls'	2431	Number - Nombre	22	..	x	20	..	x
	2432	Number - Nombre	7	..	x	11	..	x
Vêtements, non tricotés, pour femmes, jeunes filles et fillettes	2433	Number - Nombre	15	x	x	16	..	x
	2434	Number - Nombre	4	x	x	4	x	x
	2441	Number - Nombre	71	..	x	78	..	x
	2442	Number - Nombre	134	..	x	144	..	x
	2443	Number - Nombre	123	..	x	116	..	x
	2444	Number - Nombre	44	..	x	46	..	x
	2451	Number - Nombre	38	..	x	46	..	x
	2491	Number - Nombre	7	..	x	7	..	x
	2492	Number - Nombre	28	..	x	30	x	x
	2493	Number - Nombre	-	-	-	1	..	x
	2495	Number - Nombre	1	..	x	-	..	x
	2496	Dozen - Douzaine	5	..	x	4	x	x
	2499	Dozen - Douzaine	72	..	x	76	..	x
	24	Dozen - Douzaine	571	..	1,520,233	597	..	1,706,593
782 1								
Underwear, not knitted, women's, misses' and girls'	2442	Number - Nombre	1	x	x	-	-	x
	2496	Dozen - Douzaine	5	x	x	4	x	x
Sous-vêtements, non tricotés, pour femmes, jeunes filles et fillettes	2499	Dozen - Douzaine	26	..	x	25	..	x
	24	Dozen - Douzaine	32	..	x	29	..	33,621
782 111								
Slips and half-slips, not knitted, women's and misses'	2496	Dozen - Douzaine	5	x	x	4	x	x
	2499	Dozen - Douzaine	18	x	x	16	x	x
Combinaisons-jupons et jupons, non tricotés, pour femmes et jeunes filles	24	Number - Nombre	23	..	23,598	20	..	21,249
782 113								
Panties and briefs, not knitted, women's and misses'	2442	Number - Nombre	1	x	x	-	-	-
	2496	Dozen - Douzaine	2	x	x	2	x	x
Culottes et slips, non tricotés, pour femmes et jeunes filles	2499	Number - Nombre	13	x	x	8	x	x
	24	Number - Nombre	16	..	8,147	10	..	8,639
782 119								
Underwear, not knitted, women's and misses', n.e.s.	2499	Number - Nombre	-	-	-	4	-	x
Sous-vêtements, non tricotés, pour femmes et jeunes filles, n.d.a.								

Note: See footnotes at end of tables.
Voir notes à la fin des tableaux.

Major Group 24 - Clothing Industries / Canada

Grand groupe 24 - Industries de l'habillement / Canada

Table 2.
Shipments and Other Revenues - Manufacturing ActivityTableau 2.
Livraisons et autres recettes - Activité manufacturière

Industrial Commodity Classification Classification des produits industriels Code	SIC CTI	Unit of quantity Unité de quantité	1985			1986		
			Establish- ments Établisse- ments	Quantity Quantité	Value Valeur	Establish- ments Établisse- ments	Quantity Quantité	Value Valeur
			#		\$'000	#		\$'000
782 2								
Sleepwear and loungewear, not knitted, women's, misses' and girls'	2442	Number - Nombre	1	x	x	2	x	x
Vêtements de nuit et de détente, non tricotés, pour femmes, jeunes filles et fillettes	2451	Number - Nombre	4	x	x	5	x	x
	2492	Number - Nombre	1	x	x	-	-	-
	2499	Number - Nombre	53	6,074,572e	72,499	55	..	75,427
	24	Number - Nombre	59	7,167,696e	77,659	62	..	82,786
782 21								
Sleepwear and loungewear, not knitted, women's and misses'	2442	Number - Nombre	1	x	x	2	x	x
Vêtements de nuit et de détente, non tricotés, pour femmes et jeunes filles	2451	Number - Nombre	1	x	x	1	x	x
	2492	Number - Nombre	1	x	x	-	-	-
	2499	Number - Nombre	53	x	x	55	x	x
	24	Number - Nombre	56	6,425,204e	74,605	58	6,036,590e	78,349
782 211								
Pyjamas, not knitted, women's and misses'	2442	Number - Nombre	-	-	-	1	x	x
Pyjamas, non tricotés, pour femmes et jeunes filles	2451	Number - Nombre	1	x	x	1	x	x
	2499	Number - Nombre	22	x	x	20	x	x
	24	Number - Nombre	23	1,659,403E	14,633e	22	1,612,283E	15,301e
782 212								
Nightgowns, not knitted, women's and misses'	2442	Number - Nombre	1	x	x	-	-	-
Chemises de nuit, non tricotées, pour femmes et jeunes filles	2451	Number - Nombre	1	x	x	1	x	x
	2499	Number - Nombre	33	x	x	29	x	x
	24	Number - Nombre	35	3,335,942e	33,661	30	2,949,990e	31,104
782 213								
Bathrobes (incl. kimonos, bed jackets, negligees, etc.), not knitted, women's and misses'	2442	Number - Nombre	1	x	x	1	x	x
Sorties de bain (y compris les kimonos, les liseuses, les négligés, etc.), non tricotées, pour femmes et jeunes filles	2492	Number - Nombre	1	x	x	-	-	-
	2499	Number - Nombre	17	x	x	20	x	x
	24	Number - Nombre	19	849,840	17,814	21	711,790	17,849
782 214								
Dusters and housecoats, not knitted, women's and misses'	2499	Number - Nombre	6	140,808	2,170	8	248,464e	4,447
Peignoirs et robes d'intérieur, non tricotés, pour femmes et jeunes filles								
782 219								
Sleepwear and loungewear, not knitted, women's and misses', n.e.s	2442	Number - Nombre	1	x	x	1	x	x
Vêtements de nuit et de détente, non tricotés, pour femmes et jeunes filles, n.d.a	2499	Number - Nombre	10	x	x	9	x	x
	24	Number - Nombre	11	x	x	10	514,063e	9,648e
782 22								
Sleepwear and loungewear, not knitted, girls'	2451	Number - Nombre	4	742,492	3,053	5	x	x
Vêtements de nuit et de détente, non tricotés, pour fillettes	2499	Number - Nombre	-	-	-	1	-	-
	24	Number - Nombre	4	742,492	3,053	6	-	4,437

Note: See footnotes at end of tables.
Voir notes à la fin des tableaux.

Major Group 24 - Clothing Industries / Canada

Grand groupe 24 - Industries de l'habillement / Canada

Table 2.
Shipments and Other Revenues - Manufacturing ActivityTableau 2.
Livraisons et autres recettes - Activité manufacturière

Industrial Commodity Classification Classification des produits industriels Code	SIC CTI	Unit of quantity Unité de quantité	1985			1986		
			Establishments Établissements	Quantity Quantité	Value Valeur	Establishments Établissements	Quantity Quantité	Value Valeur
			#		\$'000	#		\$'000
782 3								
Coats (incl. short coats and raincoats), jackets and blazers, not knitted (excl. fur), women's, misses' and girls'	2431		19	..	x	18	..	19,096
	2432		5	..	x	6	..	x
	2433	Number - Nombre	3	x	x	3	x	x
	2441		70	..	x	75	..	x
Manteaux (y compris les manteaux courts et les imperméables), vestons et blazers, non tricotés (sauf de fourrure), pour femmes, jeunes filles et fillettes	2442		64	..	x	60	..	x
	2443	Number - Nombre	3	..	x	3	x	x
	2444		2	..	x	2	..	x
	2451		10	..	x	10	..	x
	2491	Number - Nombre	1	x	x	2	x	x
	2492	Number - Nombre	2	x	x	2	x	x
	2493		-	..	-	1	..	x
	2499	Number - Nombre	2	x	x	1	x	x
	24		181	..	330,820	183	..	355,035
782 31								
Coats (incl. short coats and raincoats), jackets and blazers, not knitted, women's and misses'	2431		19	..	x	18	..	x
	2432		5	..	x	6	..	x
	2433	Number - Nombre	3	x	x	3	x	x
	2441		70	..	x	75	..	x
Manteaux (y compris les manteaux courts et les imperméables), vestons et blazers, non tricotés, pour femmes et jeunes filles	2442		64	..	x	60	..	x
	2443	Number - Nombre	3	..	x	3	x	x
	2444		2	..	x	2	..	x
	2451	Number - Nombre	2	x	x	3	x	x
	2491	Number - Nombre	1	x	x	2	x	x
	2492	Number - Nombre	2	x	x	2	x	x
	2493		-	..	-	1	..	-
	2499	Number - Nombre	2	x	x	-	-	-
	24		173	..	320,805	175	..	342,471
782 311								
Coats (excl. short coats and raincoats), not knitted, women's and misses'	2431	Number - Nombre	7	x	x	7	x	x
	2432	Number - Nombre	1	x	x	2	..	x
Manteaux (sauf les manteaux courts et les imperméables), non tricotés, pour femmes et jeunes filles	2441		66	..	144,008	67	..	140,987
	2442		9	..	x	7	..	3,614
	2443	Number - Nombre	3	..	x	2	x	x
	2451	Number - Nombre	1	x	x	1	x	x
	2492	Number - Nombre	1	x	x	1	x	x
	2499	Number - Nombre	1	x	x	-	-	-
	24		89	..	156,102	87	..	153,688
782 311 11								
Coats (excl. short coats and raincoats), not knitted, women's and misses', wool or chiefly wool	2431	Number - Nombre	1	x	x	1	x	x
	2432	Number - Nombre	1	x	x	1	x	x
	2441	Number - Nombre	33	927,783	93,568	28	898,198	88,634
	2442		9	..	x	7	..	3,614
Manteaux (sauf les manteaux courts et les imperméables), non tricotés, pour femmes et jeunes filles, en laine ou surtout de laine	2443		2	..	x	-	-	-
	2451	Number - Nombre	1	x	x	1	x	x
	2499	Number - Nombre	1	x	x	-	-	-
	24		48	..	101,417	38	..	x
782 311 111								
Coats (excl. short coats and raincoats), not knitted, women's and misses', pure wool	2431	Number - Nombre	1	x	x	1	x	x
	2441	Number - Nombre	23	x	x	22	x	x
	2442	Number - Nombre	1	x	x	-	-	-
Manteaux (sauf les manteaux courts et les imperméables), non tricotés, pour femmes et jeunes filles, en laine pure	2451	Number - Nombre	1	x	x	1	x	x
	24	Number - Nombre	26	266,773	38,540	24	401,345	50,099
782 311 112								
Coats (excl. short coats and raincoats), not knitted, women's and misses', chiefly wool	2432	Number - Nombre	-	-	-	1	x	x
	2441	Number - Nombre	19	x	x	15	x	x
	2442	Number - Nombre	5	x	x	5	x	x
	2451	Number - Nombre	1	x	x	1	x	x
Manteaux (sauf les manteaux courts et les imperméables), non tricotés, pour femmes et jeunes filles, surtout de laine	2499	Number - Nombre	1	x	x	-	-	-
	24	Number - Nombre	26	714,278	61,594	22	546,063	44,889

Note: See footnotes at end of tables.
Voir notes à la fin des tableaux.

Major Group 24 - Clothing Industries / Canada

Grand groupe 24 - Industries de l'habillement / Canada

Table 2.
Shipments and Other Revenues - Manufacturing ActivityTableau 2.
Livraisons et autres recettes - Activité manufacturière

Industrial Commodity Classification Classification des produits industriels Code	SIC CTI	Unit of quantity Unité de quantité	1985			1986		
			Establishments Établissements	Quantity Quantité	Value Valeur	Establishments Établissements	Quantity Quantité	Value Valeur
			#		\$'000	#		\$'000
782 311 12								
Coats (excl. short coats and raincoats), not knitted, women's and misses', man-made fibre or chiefly man-made fibre	2441	Number - Nombre	7	x	x	8	x	x
	2451	Number - Nombre	1	x	x	1	x	x
	24	Number - Nombre	8	160,328	11,328	9	127,221e	13,496e
Manteaux (sauf les manteaux courts et les imperméables), non tricotés, pour femmes et jeunes filles, en fibres chimiques ou surtout de fibres chimiques								
782 311 19								
Coats (excl. short coats and raincoats), not knitted, women's and misses', fabric, n.e.s.	2441		11		10,392	11		11,141E
Manteaux (sauf les manteaux courts et les imperméables), non tricotés, pour femmes et jeunes filles, en étoffe, n.d.a.								
782 311 5								
Coats (excl. short coats and raincoats), not knitted, women's and misses', leather (incl. suede)	2431	Number - Nombre	5	8,713e	2,703e	4	12,673e	3,433e
	2441	Number - Nombre	20	108,493e	21,469	27	103,248E	19,900E
	24	Number - Nombre	25	117,206a	24,172	31	115,921E	23,334a
Manteaux (sauf les manteaux courts et les imperméables), non tricotés, pour femmes et jeunes filles, en cuir (y compris suède)								
782 312								
Short coats, not knitted, women's and misses'	2431	Number - Nombre	14	x	x	13	139,999	8,003
	2432	Number - Nombre	2	x	x	1	x	x
Manteaux courts, non tricotés, pour femmes et jeunes filles	2433	Number - Nombre	3	x	x	3	x	x
	2441	Number - Nombre	20	x	x	23	x	x
	2442	Number - Nombre	1	x	x	1	x	x
	2451	Number - Nombre	1	x	x	1	x	x
	24	Number - Nombre	41	566,025	36,386	42	597,597e	42,402e
782 312 1								
Short coats, not knitted, women's and misses', textile fabric	2431	Number - Nombre	7	x	x	7	125,235	5,607
	2432	Number - Nombre	2	x	x	1	x	x
Manteaux courts, non tricotés, pour femmes et jeunes filles, en tissu	2433	Number - Nombre	3	x	x	3	x	x
	2441	Number - Nombre	13	265,330	15,626	11	250,002	17,640
	2451	Number - Nombre	1	x	x	1	x	x
	24	Number - Nombre	26	x	x	23	x	x
782 312 13								
Short coats, not knitted, women's and misses', textile fabric, light weight	2431	Number - Nombre	4	x	x	4	x	x
	2433	Number - Nombre	1	x	x	1	x	x
Manteaux courts, non tricotés, pour femmes et jeunes filles, en tissu, légers	2441	Number - Nombre	7	x	x	9	158,477	9,105e
	2451	Number - Nombre	1	x	x	1	x	x
	24	Number - Nombre	13	211,985	8,459	15	238,975	11,012
782 312 14								
Short coats (incl. ski jackets), not knitted, women's and misses', textile fabric, winter weight	2431	Number - Nombre	6	x	x	6	x	x
	2432	Number - Nombre	2	x	x	1	x	x
	2433	Number - Nombre	1	x	x	1	x	x
Manteaux courts (y compris manteaux de ski), non tricotés, pour femmes et jeunes filles, en tissu, d'hiver	2441	Number - Nombre	9	x	x	6	91,525	8,536
	2451	Number - Nombre	1	x	x	1	x	x
	24	Number - Nombre	19	210,338e	12,755	15	191,229	14,406
782 312 3								
Short coats, not knitted, women's and misses', leather (incl. suede)	2431	Number - Nombre	7	x	x	6	x	x
	2441	Number - Nombre	6	93,742	9,574	11	115,539E	11,793E
Manteaux courts, non tricotés, pour femmes et jeunes filles, en cuir (y compris suède)	2442	Number - Nombre	1	x	x	1	x	x
	24	Number - Nombre	14	x	x	18	x	x

Note: See footnotes at end of tables.
Voir notes à la fin des tableaux.

Major Group 24 - Clothing Industries / Canada

Grand groupe 24 - Industries de l'habillement / Canada

Table 2.
Shipments and Other Revenues - Manufacturing ActivityTableau 2.
Livraisons et autres recettes - Activité manufacturière

Industrial Commodity Classification Classification des produits industriels Code	SIC CTI	Unit of quantity Unité de quantité	1985			1986		
			Establishments Établissements	Quantity Quantité	Value Valeur	Establishments Établissements	Quantity Quantité	Value Valeur
			#		\$'000	#		\$'000
782 312 31								
Short coats, not knitted, women's and misses', leather (incl. suede), light weight	2431	Number - Nombre	7	x	x	6	x	x
	2441	Number - Nombre	4	x	x	10	x	x
	24	Number - Nombre	11	71,104	7,169	16	92,442E	8,997e
Manteaux courts, non tricotés, pour femmes et jeunes filles, en cuir (y compris suède), légers								
782 312 32								
Short coats, not knitted, women's and misses', leather (incl. suede), winter weight	2431	Number - Nombre	3	x	x	3	x	x
	2441	Number - Nombre	5	x	x	4	x	x
	24	Number - Nombre	8	40,921	5,634	7	x	x
Manteaux courts, non tricotés, pour femmes et jeunes filles, en cuir (y compris suède), d'hiver								
782 313								
Raincoats (incl. capes), not knitted, women's and misses'	2431	Number - Nombre	4	..	3,434	5	..	4,162
	2441	Number - Nombre	15	447,485	27,127	13	368,371e	24,222e
Imperméables (y compris les capes), non tricotés, pour femmes et jeunes filles	2442	Number - Nombre	3	x	x	3	x	x
	2493	Number - Nombre	-	-	-	1	-	-
	2499	Number - Nombre	1	x	x	-	-	-
	24	Number - Nombre	23	..	33,031	22	..	31,032e
782 313 1								
Raincoats (incl. capes), not knitted, women's and misses', fabric (incl. protected by repeller)	2431	Number - Nombre	3	x	x	3	x	x
	2441	Number - Nombre	12	x	x	11	x	x
	2442	Number - Nombre	3	x	x	3	x	x
Imperméables (y compris les capes), non tricotés, pour femmes et jeunes filles, en étoffe	24	Number - Nombre	18	502,017	32,126	17	429,167e	30,307e
782 314								
Jackets and blazers, not knitted, women's and misses'	2431	Number - Nombre	1	x	x	1	x	x
	2432	Number - Nombre	3	..	x	4	x	x
Vestons et blazers, non tricotés, pour femmes et jeunes filles	2441	Number - Nombre	5	x	x	8	194,841	10,778
	2442	Number - Nombre	60	2,350,183	87,406	57	..	97,380
	2443	Number - Nombre	-	-	-	1	x	x
	2444	Number - Nombre	2	..	x	2	..	x
	2451	Number - Nombre	-	-	-	1	x	x
	2491	Number - Nombre	1	x	x	2	x	x
	2492	Number - Nombre	1	x	x	1	x	x
	24	Number - Nombre	73	..	95,286	77	..	115,349
782 314 1								
Jackets and blazers, not knitted, women's and misses', wool or chiefly wool	2432	Number - Nombre	2	x	x	4	x	x
	2441	Number - Nombre	4	x	x	6	x	x
	2442	Number - Nombre	37	x	x	36	738,647	36,145
Vestons et blazers, non tricotés, pour femmes et jeunes filles, en laine ou surtout de laine	2444	Number - Nombre	1	x	x	1	x	x
	2491	Number - Nombre	-	-	-	1	x	x
	24	Number - Nombre	44	x	x	48	x	x
782 314 11								
Jackets and blazers, not knitted, women's and misses', pure wool	2432	Number - Nombre	-	-	-	1	x	x
	2441	Number - Nombre	3	14,117	1,535	3	x	x
Vestons et blazers, non tricotés, pour femmes et jeunes filles, en laine pure	2442	Number - Nombre	23	279,469	17,446	23	x	x
	2444	Number - Nombre	-	-	-	1	x	x
	24	Number - Nombre	26	293,586	18,980	28	367,292	23,053
782 314 12								
Jackets and blazers, not knitted, women's and misses', chiefly wool	2432	Number - Nombre	-	-	-	1	x	x
	2441	Number - Nombre	2	x	x	4	x	x
Vestons et blazers, non tricotés, pour femmes et jeunes filles, surtout de laine	2442	Number - Nombre	26	x	x	24	x	x
	2444	Number - Nombre	1	x	x	-	-	-
	2491	Number - Nombre	-	-	-	1	x	x
	24	Number - Nombre	29	416,749	18,442	30	553,746	23,82

Note: See footnotes at end of tables.
Voir notes à la fin des tableaux.

Major Group 24 - Clothing Industries / Canada

Grand groupe 24 - Industries de l'habillement / Canada

Table 2.
Shipments and Other Revenues - Manufacturing ActivityTableau 2.
Livraisons et autres recettes - Activité manufacturière

Industrial Commodity Classification Classification des produits industriels Code	SIC CTI	Unit of quantity Unité de quantité	1985			1986		
			Establish- ments Établisse- ments	Quantity Quantité	Value Valeur	Establish- ments Établisse- ments	Quantity Quantité	Value Valeur
			#		\$'000	#		\$'000
782 314 2								
Jackets and blazers, not knitted, women's and misses', cotton or chiefly cotton	2441 2442 24	Number - Nombre Number - Nombre Number - Nombre	1 30 31	x x 394,502	x x 12,574	3 27 30	15,176 367,440 382,616	587 11,206 11,793
Vestons et blazers, non tricotés, pour femmes et jeunes filles, en coton ou surtout de coton								
782 314 3								
Jackets and blazers, not knitted, women's and misses', chiefly man-made fibre	2441 2442 2443	Number - Nombre Number - Nombre Number - Nombre	1 37 -	x x -	x x -	1 30 1	x .. x	x x x
Vestons et blazers, non tricotés, pour femmes et jeunes filles, surtout de fibres chimiques	2492 24	Number - Nombre Number - Nombre	1 39	x 884,513e	x 27,424	1 33	x ..	x x
782 314 31								
Jackets and blazers, not knitted, women's and misses', chiefly polyester	2441 2442	Number - Nombre Number - Nombre	1 35	x x	x x	1 27	x x	x x
Vestons et blazers, non tricotés, pour femmes et jeunes filles, surtout de fibres polyester	2443 24	Number - Nombre Number - Nombre	- 36	- 809,779	- 25,414	1 29	x 918,740	x 30,289
782 314 91								
Jackets and blazers, not knitted, women's and misses', pure polyester	2442 2444	Number - Nombre Number - Nombre	14 -	354,104 -	11,371 -	14 1	x x	x x
Vestons et blazers, non tricotés, pour femmes et jeunes filles, de fibres polyesters pures	24	Number - Nombre	14	354,104	11,371	15	565,946	16,096
782 32								
Coats (incl. short coats and raincoats), jackets and blazers, not knitted, girls'	2431 2432 2441	Number - Nombre Number - Nombre Number - Nombre	1 1 1	x x x	x x x	1 1 1	x x x	x x x
Manteaux (y compris les manteaux courts et les imperméables), vestons et blazers, non tricotés, pour fillettes	2442 2451 2499 24	Number - Nombre Number - Nombre Number - Nombre Number - Nombre	- 10 - 13	- .. - ..	- x - 10,015	1 9 1 14	x .. x ..	x 9,933e x 12,565e
782 321								
Coats (excl. short coats and raincoats), not knitted, girls'	2451	Number - Nombre	4	156,065	5,014	4	158,536E	5,463E
Manteaux (sauf les manteaux courts et les imperméables), non tricotés, pour fillettes								
782 322								
Short coats, not knitted, girls'	2431	Number - Nombre	1	x	x	1	x	x
Manteaux courts, non tricotés, pour fillettes	2441 2442 2451 24	Number - Nombre Number - Nombre Number - Nombre Number - Nombre	1 - 5 7	x - x 149,047e	x - x 3,918e	1 1 6 9	x x x x	x x x x
782 4								
Suits (incl. sports suits), not knitted, women's, misses' and girls'	2432 2441	Number - Nombre Number - Nombre	5 5	x x	x x	8 10	x ..	x 6,743e
Tailleurs (y compris les tailleurs de sport), non tricotés, pour femmes, jeunes filles et fillettes	2442 2443 2444 2451 2492 2496 2499 24	Number - Nombre Number - Nombre Number - Nombre Number - Nombre Number - Nombre Number - Nombre Number - Nombre Number - Nombre	32 5 - 8 1 1 2 59	797,946e .. - x .. x	51,790 x - x x x x 71,014	43 1 3 10 - - 3 78	1,121,752E x .. 192,324 - -	68,387 x x 7,342 - - x x

Note: See footnotes at end of tables.
Voir notes à la fin des tableaux.

Major Group 24 - Clothing Industries / Canada

Grand groupe 24 - Industries de l'habillement / Canada

Table 2.
Shipments and Other Revenues - Manufacturing ActivityTableau 2.
Livraisons et autres recettes - Activité manufacturière

Industrial Commodity Classification Classification des produits industriels Code	SIC CTI	Unit of quantity Unité de quantité	1985			1986		
			Establishments Établissements	Quantity Quantité	Value Valeur	Establishments Établissements	Quantity Quantité	Value Valeur
			#		\$'000	#		\$'000
782 41								
Suits (incl. sports suits), not knitted, women's and misses'	2432	Number - Nombre	5	x	x	8	122,819	4,460
Tailleurs (y compris les tailleurs de sport), non tricotés, pour femmes et jeunes filles	2441	Number - Nombre	5	x	x	10	..	x
	2442	Number - Nombre	32	797,946e	51,790	43	1,121,752E	68,387
	2443	Number - Nombre	5	..	x	1	x	x
	2444	Number - Nombre	-	3	..	x
	2451	Number - Nombre	-	2	x	x
	2492	Number - Nombre	1	..	x	-
	2496	Number - Nombre	1	x	x	-
	2499	Number - Nombre	2	..	x	1	x	x
	24		51	..	63,487e	68	..	84,972
782 411								
Suits (incl. pant suits), not knitted, women's and misses'	2432	Number - Nombre	2	x	x	5	11,604e	2,732
Tailleurs (y compris les tailleurs), non tricotés, pour femmes et jeunes filles	2441	Number - Nombre	2	x	x	5	..	x
	2442	Number - Nombre	27	751,841e	49,817	22	521,281e	42,131
	2443	Number - Nombre	4	..	x	1	x	x
	2444	Number - Nombre	-	2	..	x
	24		35	..	57,091	35	..	52,063
782 411 1								
Suits (incl. pant suits), not knitted, women's and misses', wool or chiefly wool	2432	Number - Nombre	2	x	x	5	11,604e	2,732
Tailleurs (y compris les tailleurs), non tricotés, pour femmes et jeunes filles, en laine ou surtout de laine	2441	Number - Nombre	2	x	x	4	..	x
	2442	Number - Nombre	10	x	x	10	118,934e	12,916
	2443	Number - Nombre	1	..	x	-
	2444	Number - Nombre	-	1	x	x
	24		15	..	15,448	20	..	17,904
782 411 2								
Suits (incl. pant suits), not knitted, women's and misses', cotton or chiefly cotton	2442	Number - Nombre	9	x	x	8	x	x
Tailleurs (y compris les tailleurs), non tricotés, pour femmes et jeunes filles, en coton ou surtout de coton	2443	Number - Nombre	1	x	x	1	x	x
	2444	Number - Nombre	-	2	..	x
	24	Number - Nombre	10	75,023E	3,443e	11	..	2,836
782 411 3								
Suits (incl. pant suits), not knitted, women's and misses', chiefly man-made fibre	2442	Number - Nombre	20	x	x	17	x	x
Tailleurs (y compris les tailleurs), non tricotés, pour femmes et jeunes filles, surtout de fibres chimiques	2443	Number - Nombre	1	x	x	1	x	x
	2444	Number - Nombre	-	1	..	x
	24	Number - Nombre	21	444,418e	27,892	19	..	22,574
782 411 9								
Suits (incl. pant suits), not knitted, women's and misses', n.e.s.	2442	Number - Nombre	9	x	x	8	x	x
Tailleurs (y compris les tailleurs), non tricotés, pour femmes et jeunes filles, n.d.a.	2443	Number - Nombre	2	..	x	x
	24	Number - Nombre	11	..	10,309e	8	x	x
782 412								
Sport suits, not knitted, women's and misses'	2432	Number - Nombre	3	87,426	1,677e	3	111,215	1,728
Costumes de sport, non tricotés, pour femmes et jeunes filles	2441	Number - Nombre	3	7,545E	1,001	5	x	x
	2442	Number - Nombre	5	46,105E	1,973e	21	600,471E	26,256
	2443	Number - Nombre	1	..	x	-
	2444	Number - Nombre	-	1	..	x
	2451	Number - Nombre	-	2	x	x
	2492	Number - Nombre	1	..	x	-
	2496	Number - Nombre	1	x	x	-
	2499	Number - Nombre	2	..	x	1	x	x
	24		16	..	6,396e	33	..	32,909
782 42								
Suits (incl. sport suits), not knitted, girls'	2432	Number - Nombre	1	x	x	1	x	x
Costumes (y compris les tailleurs de sport), non tricotés, pour fillettes	2441	Number - Nombre	1	x	x	1	x	x
	2451	Number - Nombre	8	x	x	9	x	x
	24	Number - Nombre	10	196,827	7,527	11	184,176	7,003

Note: See footnotes at end of tables.
Voir notes à la fin des tableaux.

Major Group 24 - Clothing Industries / Canada

Grand groupe 24 - Industries de l'habillement / Canada

Table 2.
Shipments and Other Revenues - Manufacturing ActivityTableau 2.
Livraisons et autres recettes - Activité manufacturière

Industrial Commodity Classification Classification des produits industriels Code	SIC CTI	Unit of quantity Unité de quantité	1985			1986		
			Establish- ments	Quantity	Value	Establish- ments	Quantity	Value
			Établis- sements	Quantité	Valeur	Établis- sements	Quantité	Valeur
			#		\$'000	#		\$'000
782 5								
Dresses, blouses and shells, not knitted, women's, misses' and girls'	2433	Number - Nombre	2	x	x	-	-	-
Robes, blouses et corsages, non tricotés, pour femmes, jeunes filles et fillettes	2434	Number - Nombre	4	x	x	3	x	x
	2441	Number - Nombre	3	..	x	4	x	x
	2442	Number - Nombre	61	..	x	68	4,122,813e	83,104e
	2443	Number - Nombre	120	..	x	115	..	x
	2444	Number - Nombre	44	x	x	45	..	125,147
	2451	Number - Nombre	19	..	x	21	..	24,442E
	2491	Number - Nombre	2	x	x	3	x	x
	2492	Number - Nombre	1	x	x	2	x	x
	2499	Number - Nombre	3	..	x	5	..	x
	24		259	..	x	268	..	559,704e
782 51								
Dresses, blouses and shells, not knitted, women's and misses'	2433	Number - Nombre	2	x	x	-	-	-
Robes, blouses et corsages, non tricotés, pour femmes et jeunes filles	2434	Number - Nombre	4	x	x	3	x	x
	2441	Number - Nombre	3	..	x	4	x	x
	2442	Number - Nombre	60	..	x	68	4,122,813e	83,104e
	2443	Number - Nombre	120	..	x	115	..	x
	2444	Number - Nombre	44	x	x	44	x	x
	2451	Number - Nombre	3	..	x	3	..	x
	2491	Number - Nombre	2	x	x	3	x	x
	2492	Number - Nombre	1	x	x	2	x	x
	2499	Number - Nombre	3	..	x	5	..	x
	24		242	..	444,757	247	..	534,717e
782 511								
Dresses, not knitted, women's and misses'	2434	Number - Nombre	1	x	x	1	x	x
Robes, non tricotées, pour femmes et jeunes filles	2441	Number - Nombre	2	x	x	2	x	x
	2442	Number - Nombre	27	x	x	31	908,252E	24,027E
	2443	Number - Nombre	118	7,515,143e	264,609	114	636,657E	307,419e
	2444	Number - Nombre	5	x	x	7	..	11,169
	2451	Number - Nombre	2	..	x	2	..	x
	2491	Number - Nombre	1	x	x	2	x	x
	2499	Number - Nombre	2	..	x	3	x	x
	24		158	..	292,118	162	..	347,502e
782 511 1								
Dresses, not knitted, women's and misses', wool or chiefly wool	2441	Number - Nombre	1	x	x	1	x	x
Robes, non tricotées, pour femmes et jeunes filles, en laine ou surtout de laine	2442	Number - Nombre	3	x	x	2	x	x
	2443	Number - Nombre	16	x	x	13	..	x
	2444	Number - Nombre	1	x	x	-	-	-
	24	Number - Nombre	21	164,344	12,056e	16	..	13,252e
782 511 2								
Dresses, not knitted, women's and misses', cotton or chiefly cotton	2434	Number - Nombre	1	x	x	-	-	-
Robes, non tricotées, pour femmes et jeunes filles, en coton ou surtout de coton	2442	Number - Nombre	6	x	x	12	x	x
	2443	Number - Nombre	29	963,241	29,737	26	833,477e	28,537e
	2444	Number - Nombre	1	x	x	1	x	x
	2491	Number - Nombre	-	-	-	1	x	x
	2499	Number - Nombre	1	..	x	-	-	-
	24	Number - Nombre	40	..	35,254	40	1,237,899e	39,290e
782 511 41								
Dresses, not knitted, women's and misses', pure polyester	2442	Number - Nombre	6	x	x	5	x	x
Robes, non tricotées, pour femmes et jeunes filles, de fibres polyester pures	2443	Number - Nombre	36	1,642,162e	63,703	30	2,005,068e	77,023
	2444	Number - Nombre	1	x	x	1	x	x
	2451	Number - Nombre	1	..	x	1	..	x
	24		44	..	66,746	37	..	80,645e
782 511 42								
Dresses, not knitted, women's and misses', chiefly polyester	2441	Number - Nombre	1	x	x	-	-	-
Robes, non tricotées, pour femmes et jeunes filles, surtout de fibres polyesters	2442	Number - Nombre	12	x	x	12	x	x
	2443	Number - Nombre	63	3,778,189e	120,921	55	3,297,050e	113,026e
	2444	Number - Nombre	2	x	x	3	x	x
	2491	Number - Nombre	1	x	x	1	x	x
	2499	Number - Nombre	1	x	x	1	x	x
	24	Number - Nombre	80	4,393,267e	130,861	72	3,857,376E	123,490e

Note: See footnotes at end of tables.
Voir notes à la fin des tableaux.

Major Group 24 - Clothing Industries / Canada

Grand groupe 24 - Industries de l'habillement / Canada

Table 2.
Shipments and Other Revenues - Manufacturing ActivityTableau 2.
Livraisons et autres recettes - Activité manufacturière

Industrial Commodity Classification Classification des produits industriels Code	SIC CTI	Unit of quantity Unité de quantité	1985			1986		
			Establishments Établissements	Quantity Quantité	Value Valeur	Establishments Établissements	Quantity Quantité	Value Valeur
			#		\$'000	#		\$'000
782 511 9								
Dresses, not knitted, women's and misses', n.e.s.	2441	Number - Nombre	1	x	x	1	x	x
	2442	Number - Nombre	8	x	x	9	x	x
Robes, non tricotées, pour femmes et jeunes filles, n.d.a.	2443	Number - Nombre	56	1,024,420E	41,913	60	1,903,820E	77,667e
	2444	Number - Nombre	2	x	x	2	x	x
	2451	Number - Nombre	1	x	x	1	x	x
	2499	Number - Nombre	-	-	-	2	x	x
	24	Number - Nombre	68	x	x	75	2,310,007E	86,187e
782 512								
Blouses (incl. man-tailored shirts) and shells, not knitted, women's and misses'	2433	Number - Nombre	2	x	x	-	-	-
	2434	Number - Nombre	3	x	x	3	70,296	1,873
	2441	Number - Nombre	3	x	x	3	x	x
Blouses (y compris les chemises de coupe masculine) et corsages, non tricotés, pour femmes et jeunes filles	2442	Number - Nombre	50	x	x	53	3,214,561e	59,077
	2443	Number - Nombre	15	x	x	12	x	x
	2444	Number - Nombre	44	6,933,717e	96,665	43	x	x
	2451	Number - Nombre	1	x	x	1	x	x
	2491	Number - Nombre	2	x	x	2	x	x
	2492	Number - Nombre	1	x	x	2	x	x
	2499	Number - Nombre	2	x	x	2	x	x
	24	Number - Nombre	123	x	152,639	121	x	187,216
782 512 1								
Blouses (incl. man-tailored shirts), not knitted, women's and misses', cotton or chiefly cotton	2434	Number - Nombre	1	x	x	1	x	x
	2442	Number - Nombre	28	x	x	30	x	x
	2443	Number - Nombre	2	x	x	2	x	x
Blouses (y compris les chemises de coupe masculine), non tricotées, pour femmes et jeunes filles, en coton ou surtout de coton	2444	Number - Nombre	18	704,096e	13,151	22	x	x
	24	Number - Nombre	47	x	25,626	55	4,487,653e	56,803
782 512 11								
Blouses (incl. man-tailored shirts), not knitted, women's and misses', pure cotton	2442	Number - Nombre	2	x	x	3	x	x
	2443	Number - Nombre	1	x	x	2	x	x
	2444	Number - Nombre	9	x	x	10	x	x
Blouses (y compris les chemises de coupe masculine), non tricotées, pour femmes et jeunes filles, en coton pur	24	Number - Nombre	12	383,484e	8,575	15	699,880e	12,755
782 512 12								
Blouses (incl. man-tailored shirts), not knitted, women's and misses', chiefly cotton	2442	Number - Nombre	1	x	x	-	-	-
	2443	Number - Nombre	2	x	x	1	x	x
	2444	Number - Nombre	12	x	x	15	x	x
Blouses (y compris les chemises de coupe masculine), non tricotées, pour femmes et jeunes filles, surtout de coton	24	Number - Nombre	15	x	6,640	16	2,947,582e	29,432
782 512 2								
Blouses (incl. man-tailored shirts), not knitted, women's and misses', man-made fibre or chiefly man-made fibre	2434	Number - Nombre	1	x	x	1	x	x
	2441	Number - Nombre	1	x	x	-	-	-
	2442	Number - Nombre	32	x	x	32	1,844,185e	31,892
Blouses (y compris les chemises de coupe masculine), non tricotées, pour femmes et jeunes filles, en fibres chimiques ou surtout de fibres chimiques	2443	Number - Nombre	15	x	x	12	475,217e	6,521e
	2444	Number - Nombre	32	5,497,811e	70,286	28	4,533,361	58,811
	2451	Number - Nombre	1	x	x	1	x	x
	2491	Number - Nombre	1	x	x	1	x	x
	2492	Number - Nombre	1	x	x	2	x	x
	2499	Number - Nombre	1	x	x	-	-	-
	24	Number - Nombre	85	x	103,478	77	6,896,532e	98,001
782 512 21								
Blouses (incl. man-tailored shirts), not knitted, women's and misses', pure polyester	2442	Number - Nombre	14	x	x	12	x	x
	2443	Number - Nombre	3	x	x	5	x	x
	2444	Number - Nombre	20	2,128,949e	34,600	17	2,582,953e	33,478
Blouses (y compris les chemises de coupe masculine), non tricotées, pour femmes et jeunes filles, de fibres polyester pures	24	Number - Nombre	37	2,517,284	42,073	34	3,086,135e	42,585

Note: See footnotes at end of tables.
Voir notes à la fin des tableaux.

Major Group 24 - Clothing Industries / Canada

Grand groupe 24 - Industries de l'habillement / Canada

Table 2.
Shipments and Other Revenues - Manufacturing ActivityTableau 2.
Livraisons et autres recettes - Activité manufacturière

Industrial Commodity Classification Classification des produits industriels Code	SIC CTI	Unit of quantity Unité de quantité	1985			1986		
			Establishments Établissements	Quantity Quantité	Value Valeur	Establishments Établissements	Quantity Quantité	Value Valeur
			#		\$'000	#		\$'000
782 512 22								
Blouses (incl. man-tailored shirts), not knitted, women's and misses', chiefly polyester	2441	Number - Nombre	1	x	x	-	-	-
	2442	Number - Nombre	28	x	x	30	1,292,133e	19,885
	2443	Number - Nombre	13	x	x	8	x	x
Blouses (y compris les chemises de coupe masculine), non tricotées, pour femmes et jeune filles, surtout de fibres polyesters	2444	Number - Nombre	20	3,197,093e	33,338	13	1,507,634	18,793
	2491	Number - Nombre	1	x	x	1	x	x
	2492	Number - Nombre	1	x	x	2	x	x
	24	Number - Nombre	64	4,729,798	56,831	54	3,176,189e	43,899
782 512 29								
Blouses (incl. man-tailored shirts), not knitted, women's and misses', man-made fibre or chiefly man-made fibre, n.e.s.	2434	Number - Nombre	1	x	x	1	x	x
	2442	Number - Nombre	1	x	x	1	x	x
	2443	Number - Nombre	2	..	x	2	x	x
	2444	Number - Nombre	3	171,769	2,348	3	x	x
Blouses (y compris les chemises de coupe masculine), non tricotées, pour femmes et jeune filles, en fibres chimiques ou surtout de fibres chimiques, n.d.a.	2451	Number - Nombre	1	x	x	1	x	x
	2499	Number - Nombre	1	x	x	-	-	-
	24	Number - Nombre	9	..	x	8	x	x
782 512 9								
Blouses (incl. man-tailored shirts) and shells, not knitted, women's and misses', n.e.s.	2433	Number - Nombre	2	x	x	-	-	-
	2441	Number - Nombre	1	x	x	1	x	x
	2442	Number - Nombre	18	x	x	19	x	x
Blouses (y compris les chemises de coupe masculine), et corsages, non tricotés, pour femmes et jeunes filles, n.d.a.	2443	Number - Nombre	-	-	-	2	x	x
	2444	Number - Nombre	14	731,810e	13,228	10	760,065e	14,708
	24	Number - Nombre	35	927,931e	20,027	32	1,256,038e	27,837
782 52								
Dresses, blouses and shells, not knitted, girls'	2442	Number - Nombre	2	..	x	-	-	-
	2443	Number - Nombre	1	x	x	1	x	x
Robes, blouses et corsages, non tricotés, pour fillettes	2444	Number - Nombre	-	-	-	1	..	x
	2451	Number - Nombre	18	x	x	20	x	x
	24	Number - Nombre	21	..	x	22	..	24,987e
782 521								
Dresses, not knitted, girls'	2443	Number - Nombre	1	x	x	1	x	x
Robes, non tricotées, pour fillettes	2451	Number - Nombre	17	x	x	18	x	x
	24	Number - Nombre	18	1,389,724E	15,844e	19	1,631,735E	22,187e
782 521 2								
Dresses, not knitted, girls', cotton or chiefly cotton	2451	Number - Nombre	4	146,975	2,732	6	500,063E	8,496E
Robes, non tricotées, pour fillettes, en coton ou surtout de coton								
782 522								
Blouses (incl. man-tailored shirts), not knitted, girls'	2442	Number - Nombre	1	x	x	-	-	-
	2444	Number - Nombre	-	-	-	1	..	x
Blouses (y compris les chemises de coupe masculine), non tricotées, pour fillettes	2451	Number - Nombre	7	x	x	8	x	x
	24	Number - Nombre	8	473,762E	4,452e	9	..	2,800E
782 6								
Skirts and slacks (incl. shorts), not knitted, women's, misses' and girls'	2431	Number - Nombre	6	..	x	7	..	x
	2432	Number - Nombre	3	x	x	4	x	x
Jupes et pantalons tout-aller (y compris les shorts), non tricotés, pour femmes, jeunes filles et fillettes	2433	Number - Nombre	15	x	x	18	..	51,381
	2434	Number - Nombre	2	x	x	2	x	x
	2441	Number - Nombre	5	..	x	8	91,007	4,463e
	2442	Number - Nombre	115	22,839,745	397,876	112	x	x
	2443	Number - Nombre	11	..	x	7	..	x
	2444	Number - Nombre	6	..	x	9	x	x
	2451	Number - Nombre	11	x	x	14	x	x
	2491	Number - Nombre	8	..	x	7	..	x
	2492	Number - Nombre	1	x	x	1	x	x
	2495	Number - Nombre	1	..	x	-	-	-
	24	Number - Nombre	182	..	491,420	187	..	x

Note: See footnotes at end of tables.
Voir notes à la fin des tableaux.

Major Group 24 - Clothing Industries / Canada

Grand groupe 24 - Industries de l'habillement / Canada

Table 2.
Shipments and Other Revenues - Manufacturing ActivityTableau 2.
Livraisons et autres recettes - Activité manufacturière

Industrial Commodity Classification Classification des produits industriels Code	SIC CTI	Unit of quantity Unité de quantité	1985			1986		
			Establish- ments Établisse- ments	Quantity Quantité	Value Valeur	Establish- ments Établisse- ments	Quantity Quantité	Value Valeur
			#		\$'000	#		\$'000
782 61								
Skirts (incl. culottes), not knitted, women's, misses' and girls'	2431		3	..	x	3	..	808e
Jupes (y compris les jupes-culottes), non tricotées, pour femmes, jeunes filles et fillettes	2432	Number - Nombre	2	x	x	4	x	x
	2434	Number - Nombre	2	x	x	1	x	x
	2441	Number - Nombre	4	..	x	6	32,003	1,839
	2442	Number - Nombre	87	x	x	84	7,023,240e	143,418
	2443		9	..	x	5	..	x
	2444	Number - Nombre	6	..	x	7	303,029	2,344
	2451	Number - Nombre	2	x	x	4	662,263E	6,478
	2491		4	..	x	4	..	597
	2492	Number - Nombre	1	x	x	1	x	x
	24		120	..	147,104	119	..	x
782 611								
Skirts (incl. culottes), not knitted, women's and misses'	2431		3	..	x	3	..	808e
Jupes (y compris les jupes-culottes), non tricotées, pour femmes et jeunes filles	2432	Number - Nombre	2	x	x	4	x	x
	2434	Number - Nombre	2	x	x	1	x	x
	2441	Number - Nombre	3	x	x	6	32,003	1,839
	2442	Number - Nombre	87	6,427,485e	133,821	84	x	x
	2443		8	..	x	5	..	x
	2444	Number - Nombre	6	..	x	7	303,029	2,344
	2451	Number - Nombre	1	x	x	1	x	x
	2491		4	..	x	4	..	597
	2492	Number - Nombre	1	x	x	1	x	x
	24		117	..	x	116	..	x
782 611 1								
Skirts (incl. culottes), not knitted, women's and misses', wool or chiefly wool	2431	Number - Nombre	2	x	x	2	x	x
Jupes (y compris les jupes-culottes), non tricotées, pour femmes et jeunes filles, en laine ou surtout de laine	2432	Number - Nombre	2	x	x	4	x	x
	2441	Number - Nombre	2	x	x	1	x	x
	2442	Number - Nombre	39	1,321,342e	42,850	34	1,377,162e	42,596
	2443	Number - Nombre	1	x	x	1	x	x
	2444	Number - Nombre	1	x	x	-	-	-
	2491	Number - Nombre	1	x	x	1	x	x
	24	Number - Nombre	48	x	x	43	x	x
782 611 11								
Skirts (incl. culottes), not knitted, women's and misses', pure wool	2431	Number - Nombre	1	x	x	1	x	x
Jupes (y compris les jupes-culottes), non tricotées, pour femmes et jeunes filles, en laine pure	2432	Number - Nombre	-	-	-	2	x	x
	2441	Number - Nombre	-	-	-	1	x	x
	2442	Number - Nombre	25	613,217	23,939e	19	492,969e	17,394
	2443	Number - Nombre	1	x	x	1	x	x
	2444	Number - Nombre	1	x	x	-	-	-
	24	Number - Nombre	28	625,919e	24,752e	24	529,584e	20,917
782 611 12								
Skirts (incl. culottes), not knitted, women's and misses', chiefly wool	2431	Number - Nombre	1	x	x	1	x	x
Jupes (y compris les jupes-culottes), non tricotées, pour femmes et jeunes filles, surtout de laine	2432	Number - Nombre	1	x	x	1	x	x
	2441	Number - Nombre	2	x	x	-	-	-
	2442	Number - Nombre	29	708,125e	18,910	28	884,193e	25,202
	2443	Number - Nombre	1	x	x	1	x	x
	2444	Number - Nombre	1	x	x	-	-	-
	2491	Number - Nombre	1	x	x	1	x	x
	24	Number - Nombre	36	735,636e	20,559	32	904,492e	25,968
782 611 21								
Skirts (incl. culottes), not knitted, women's and misses', pure polyester	2442	Number - Nombre	21	762,962	13,129	17	x	x
Jupes (y compris les jupes-culottes), non tricotées, pour femmes et jeunes filles, de fibres polyesteres pures	2444	Number - Nombre	-	-	-	1	x	x
	24	Number - Nombre	21	762,962	13,129	18	779,725	13,762
782 611 22								
Skirts (incl. culottes), not knitted, women's and misses', chiefly polyester	2442	Number - Nombre	43	2,181,123	36,370	39	2,117,333e	37,870
Jupes (y compris les jupes-culottes), non tricotées, pour femmes et jeunes filles, surtout de fibres polyesteres	2443	Number - Nombre	7	x	x	4	62,213E	1,493E
	2444	Number - Nombre	4	x	x	5	x	x
	2451	Number - Nombre	1	x	x	1	x	x
	2491	Number - Nombre	1	x	x	1	x	x
	24	Number - Nombre	56	2,538,057e	42,174	50	2,323,466e	41,076

Note: See footnotes at end of tables
Voir notes à la fin des tableaux.

Major Group 24 - Clothing Industries / Canada

Grand groupe 24 - Industries de l'habillement / Canada

Table 2.
Shipments and Other Revenues - Manufacturing ActivityTableau 2.
Livraisons et autres recettes - Activité manufacturière

Industrial Commodity Classification Classification des produits industriels Code	SIC CTI	Unit of quantity Unité de quantité	1985			1986		
			Establishments	Quantity	Value	Establishments	Quantity	Value
			Établissements	Quantité	Valeur	Établissements	Quantité	Valeur
			#		\$'000	#		\$'000
782 611 29								
Skirts (incl. culottes), not knitted, women's and misses', man-made fibre or chiefly man-made fibre, n.e.s.	2442	Number - Nombre	14	259,231 E	6,009e	13	x	x
Jupes (y compris les jupes-culottes), non tricotées, pour femmes et jeunes filles, en fibres chimiques ou surtout de fibres chimiques, n.d.a.	2444	Number - Nombre	-	-	-	1	x	x
	24	Number - Nombre	14	259,231 E	6,009e	14	447,398E	6,968
782 611 3								
Skirts (incl. culottes), not knitted, women's and misses', chiefly cotton	2434	Number - Nombre	1	x	x	1	x	x
Jupes (y compris les jupes-culottes), non tricotées, pour femmes et jeunes filles, surtout de coton	2442	Number - Nombre	35	x	x	36	x	x
	2443	Number - Nombre	1	x	x	-	-	-
	2444	Number - Nombre	-	-	-	2	x	x
	24	Number - Nombre	37	1,085,651 e	18,691	39	1,556,343e	24,313
782 611 9								
Skirts (incl. culottes), not knitted, women's and misses', n.e.s.	2431	Number - Nombre	1	..	x	1	..	x
Jupes (y compris les jupes-culottes), non tricotées, pour femmes et jeunes filles, n.d.a.	2441	Number - Nombre	-	-	-	1	x	x
	2442	Number - Nombre	35	x	x	31	884,005E	18,852e
	2443	Number - Nombre	1	..	x	1	..	x
	2444	Number - Nombre	1	..	x	1	x	x
	24	Number - Nombre	38	..	17,204	35	..	19,507e
782 612								
Skirts (incl. culottes), not knitted, girls'	2442	Number - Nombre	1	x	x	1	x	x
Jupes (y compris les jupes-culottes), non tricotées, pour fillettes	2443	Number - Nombre	1	x	x	-	-	-
	2451	Number - Nombre	2	x	x	4	x	x
	24	Number - Nombre	4	329,887 E	3,306E	5	661,522E	8,245
782 62								
Slacks and shorts, not knitted, women's, misses' and girls'	2431	Number - Nombre	5	..	x	6	x	x
Pantalons tout-aller et shorts, non tricotés, pour femmes, jeunes filles et fillettes	2432	Number - Nombre	3	x	x	3	7,778E	472E
	2433	Number - Nombre	15	x	x	16	..	51,381
	2434	Number - Nombre	-	-	-	1	x	x
	2441	Number - Nombre	2	x	x	4	x	x
	2442	Number - Nombre	101	x	x	99	x	x
	2443	Number - Nombre	6	x	x	5	104,126E	1,175E
	2444	Number - Nombre	3	x	x	5	x	x
	2451	Number - Nombre	11	x	x	14	x	x
	2491	Number - Nombre	3	x	x	3	x	x
	2492	Number - Nombre	1	x	x	1	x	x
	2495	Number - Nombre	1	..	x	-	-	-
	24	Number - Nombre	151	..	344,316	157	..	355,936
782 621								
Slacks (incl. slims, jeans and corduroys), not knitted, women's, misses' and girls'	2431	Number - Nombre	5	..	x	6	x	x
Pantalons tout-aller (y compris les fuseaux, les jeans et les pantalons en velours côtelé), non tricotés, pour femmes, jeunes filles et fillettes	2432	Number - Nombre	3	x	x	3	7,778E	472E
	2433	Number - Nombre	14	x	x	15	..	x
	2434	Number - Nombre	-	-	-	1	x	x
	2441	Number - Nombre	2	x	x	4	x	x
	2442	Number - Nombre	94	x	x	95	x	x
	2443	Number - Nombre	6	x	x	5	104,126E	1,175E
	2444	Number - Nombre	3	x	x	5	668,708	4,086
	2451	Number - Nombre	10	x	x	13	x	x
	2491	Number - Nombre	1	x	x	2	x	x
	2492	Number - Nombre	1	x	x	1	x	x
	24	Number - Nombre	139	..	330,958	150	..	337,177

Note: See footnotes at end of tables.
Voir notes à la fin des tableaux.

Major Group 24 - Clothing Industries / Canada

Grand groupe 24 - Industries de l'habillement / Canada

Table 2.
Shipments and Other Revenues - Manufacturing ActivityTableau 2.
Livraisons et autres recettes - Activité manufacturière

Industrial Commodity Classification Classification des produits industriels Code	SIC CTI	Unit of quantity Unité de quantité	1985			1986		
			Establishments Établissements	Quantity Quantité	Value Valeur	Establishments Établissements	Quantity Quantité	Value Valeur
			#		\$'000	#		\$'000
782 621 1								
Slacks (incl. slims, jeans and corduroys), not knitted, women's and misses'	2431	Number - Nombre	5	..	x	5	35,165e	801
	2432	Number - Nombre	3	x	x	3	7,778E	472E
	2433	Number - Nombre	14	x	x	15	..	x
Pantalons tout-aller (y compris les fuseaux, les jeans et les pantalons en velours côtelé), non tricotés, pour femmes et jeunes filles	2434	Number - Nombre	-	-	-	1	x	x
	2441	Number - Nombre	2	x	x	4	x	x
	2442	Number - Nombre	93	15,368,399	253,532	94	15,931,859e	263,385
	2443	Number - Nombre	6	x	x	5	104,126E	1,175E
	2444	Number - Nombre	3	x	x	5	668,708	4,086
	2491	Number - Nombre	-	-	-	1	x	x
	2492	Number - Nombre	1	x	x	1	x	x
	24		127	..	309,220	134	..	x
782 621 11								
Jeans and corduroys, not knitted, women's and misses'	2433	Number - Nombre	12	2,104,006e	34,339	11	1,998,731e	34,363
Jeans et pantalons en velours côtelé, non tricotés, pour femmes et jeunes filles	2442	Number - Nombre	16	2,664,505	42,475	15	3,250,630	55,032
	24	Number - Nombre	28	4,768,511	76,813	26	5,249,361	89,396
782 621 12								
Slacks (incl. slims), not knitted, women's and misses'	2431	Number - Nombre	5	..	x	5	35,165e	801
	2432	Number - Nombre	3	x	x	3	7,778E	472E
Pantalons tout-aller (y compris les fuseaux), non tricotés, pour femmes et jeunes filles	2433	Number - Nombre	7	x	x	7	..	x
	2434	Number - Nombre	-	-	-	1	x	x
	2441	Number - Nombre	2	x	x	2	x	x
	2442	Number - Nombre	89	12,703,894	211,057	87	12,681,229e	208,362
	2443	Number - Nombre	6	x	x	5	104,126E	1,175E
	2444	Number - Nombre	3	x	x	5	668,708	4,086
	2491	Number - Nombre	-	-	-	1	x	x
	2492	Number - Nombre	1	x	x	1	x	x
	24		116	..	232,407	117	..	231,476
782 621 122								
Slacks (incl. slims), not knitted, women's and misses', cotton or chiefly cotton	2433	Number - Nombre	2	x	x	2	x	x
	2441	Number - Nombre	1	x	x	-	-	-
	2442	Number - Nombre	36	2,792,529	44,668	36	2,486,479e	39,258
Pantalons tout-aller (y compris les fuseaux), non tricotés, pour femmes et jeunes filles, en coton ou surtout de coton	2443	Number - Nombre	2	x	x	1	x	x
	2444	Number - Nombre	-	-	-	3	x	x
	2491	Number - Nombre	-	-	-	1	x	x
	24	Number - Nombre	41	2,831,233	45,410	43	3,073,797	42,990
782 621 124								
Slacks (incl. slims), not knitted, women's and misses', pure wool	2431		1	-	x	-	-	-
	2432	Number - Nombre	-	-	-	1	x	x
Pantalons tout-aller (y compris les fuseaux), non tricotés, pour femmes et jeunes filles, en laine pure	2433	Number - Nombre	2	x	x	2	x	x
	2441	Number - Nombre	2	x	x	1	x	x
	2442	Number - Nombre	21	x	x	19	x	x
	24	Number - Nombre	26	-	25,196	23	1,023,974	26,522
782 621 125								
Slacks (incl. slims), not knitted, women's and misses', chiefly wool	2431	Number - Nombre	1	x	x	1	x	x
	2432	Number - Nombre	2	x	x	2	x	x
Pantalons tout-aller (y compris les fuseaux), non tricotés, pour femmes et jeunes filles, surtout de laine	2433	Number - Nombre	1	x	x	1	x	x
	2441	Number - Nombre	1	x	x	-	-	-
	2442	Number - Nombre	28	540,345e	14,828	23	664,655e	17,902
	24	Number - Nombre	33	561,475e	15,889	27	679,650e	18,474
782 621 126								
Slacks (incl. slims), not knitted, women's and misses', pure polyester	2441	Number - Nombre	1	x	x	-	-	-
	2442	Number - Nombre	22	x	x	21	x	x
Pantalons tout-aller (y compris les fuseaux), non tricotés, pour femmes et jeunes filles, de fibres polyester pures	2443	Number - Nombre	1	x	x	1	x	x
	24	Number - Nombre	24	2,318,515	33,679	22	2,653,358	37,229

Note: See footnotes at end of tables.
Voir notes à la fin des tableaux.

Major Group 24 - Clothing Industries / Canada

Grand groupe 24 - Industries de l'habillement / Canada

Table 2.
Shipments and Other Revenues - Manufacturing ActivityTableau 2.
Livraisons et autres recettes - Activité manufacturière

Industrial Commodity Classification Classification des produits industriels Code	SIC CTI	Unit of quantity Unité de quantité	1985			1986		
			Establish- ments Établisse- ments	Quantity Quantité	Value Valeur	Establish- ments Établisse- ments	Quantity Quantité	Value Valeur
			#		\$'000	#		\$'000
782 621 127								
Slacks (incl. slims), not knitted, women's and misses', chiefly polyester	2432	Number - Nombre	2	x	x	1	x	x
Pantalons tout-aller (y compris les fuseaux), non tricotés, pour femmes et jeunes filles, surtout de fibres polyesters	2433	Number - Nombre	2	x	x	2	x	x
	2441	Number - Nombre	-	-	-	1	x	x
	2442	Number - Nombre	48	3,914,372	59,981	45	3,932,983e	62,921
	2443	Number - Nombre	5	x	x	4	x	x
	2444	Number - Nombre	3	x	x	2	x	x
	2492	Number - Nombre	1	x	x	1	x	x
	24	Number - Nombre	61	4,676,878	67,987	56	4,313,788e	69,111
782 621 129								
Slacks (incl. slims), not knitted, women's and misses', n.e.s.	2431	Number - Nombre	1	x	x	3	x	x
Pantalons tout-aller (y compris les fuseaux), non tricotés, pour femmes et jeunes filles, n.d.a.	2434	Number - Nombre	-	-	-	1	x	x
	2441	Number - Nombre	1	x	x	-	-	-
	2442	Number - Nombre	34	x	x	33	x	x
	24	Number - Nombre	36	2,595,157e	41,740	37	2,530,677e	34,879e
782 621 2								
Slacks (incl. slims, jeans and corduroys), not knitted, girls'	2431	Number - Nombre	1	x	x	2	x	x
Pantalons tout-aller (y compris les fuseaux, les jeans et les pantalons en velours côtelé), non tricotés, pour fillettes	2433	Number - Nombre	4	x	x	5	x	x
	2442	Number - Nombre	3	x	x	3	x	x
	2451	Number - Nombre	9	x	x	12	1,006,178e	10,658
	24	Number - Nombre	17	x	x	22	1,306,970e	15,088
782 621 21								
Jeans and corduroys, not knitted, girls'	2433	Number - Nombre	2	x	x	3	x	x
Jeans et pantalons en velours côtelé, non tricotés, pour fillettes	2451	Number - Nombre	6	x	x	8	x	x
	24	Number - Nombre	8	913,609e	11,549	11	913,108e	10,956
782 621 22								
Slacks (incl. slims), not knitted, girls'	2431	Number - Nombre	1	x	x	2	x	x
Pantalons tout-aller (y compris les fuseaux), non tricotés, pour fillettes	2433	Number - Nombre	1	x	x	1	x	x
	2442	Number - Nombre	3	x	x	3	x	x
	2451	Number - Nombre	8	778,164E	7,088e	7	x	x
	24	Number - Nombre	13	857,175E	8,068e	13	x	x
782 622								
Shorts (bermudas, jamaicas, etc.), not knitted, women's, misses' and girls'	2433	Number - Nombre	2	x	x	2	x	x
Shorts (bermudas, jamaïque, etc.), non tricotés, pour femmes, jeunes filles et fillettes	2442	Number - Nombre	24	x	x	24	9,591,441	16,781
	2444	Number - Nombre	1	x	x	1	x	x
	2451	Number - Nombre	3	x	x	5	183,069e	904E
	2491	Number - Nombre	2	x	x	2	x	x
	2495	Number - Nombre	1	x	x	-	-	-
	24	Number - Nombre	33	..	13,357e	34	9,892,683	18,759
782 7								
Beachwear, not knitted, women's, misses' and girls'	2442	Number - Nombre	2	x	x	1	x	x
Vêtements de plage, non tricotés, pour femmes, jeunes filles et fillettes	2451	Number - Nombre	1	x	x	-	-	-
	2499	Number - Nombre	7	..	7,816	6	..	x
	24	Number - Nombre	10	..	9,206	7	..	x
782 81								
Uniforms and occupational clothing, not knitted, women's and misses'	2431	Number - Nombre	1	..	x	1	..	x
Uniformes et vêtements professionnels, non tricotés, pour femmes et jeunes filles	2441	Number - Nombre	1	x	x	1	x	x
	2443	Number - Nombre	1	x	x	1	x	x
	2492	Number - Nombre	27	x	x	28	x	x
	24	Number - Nombre	30	..	28,348	31	..	42,915
782 811								
Uniforms (nurses', maids', etc.), not knitted, women's and misses'	2492	Number - Nombre	19	1,228,482e	19,389	22	1,936,106E	31,946
Uniformes (d'infirmières, de domestiques, etc.), non tricotés, pour femmes et jeunes filles								

Note: See footnotes at end of tables.
Voir notes à la fin des tableaux.

Major Group 24 - Clothing Industries / Canada

Grand groupe 24 - Industries de l'habillement / Canada

Table 2.
Shipments and Other Revenues - Manufacturing ActivityTableau 2.
Livraisons et autres recettes - Activité manufacturière

Industrial Commodity Classification Classification des produits industriels Code	SIC CTI	Unit of quantity Unité de quantité	1985			1986		
			Establish- ments Établisse- ments	Quantity Quantité	Value Valeur	Establish- ments Établisse- ments	Quantity Quantité	Value Valeur
			#		\$'000	#		\$'000
782 812								
Medical and surgical clothing, not knitted, women's and misses' / Vêtements médicaux et chirurgicaux, non tricotés, pour femmes et jeunes filles	2492	Number - Nombre	10	413,539E	5,245	12	481,216e	6,490
782 9								
Apparel, not knitted, women's, misses' and girls', other / Vêtements, non tricotés, pour femmes, jeunes filles et fillettes, autres	2431	Number - Nombre	1	x	x	2	x	x
	2434	Number - Nombre	-	-	-	1	x	x
	2441	Number - Nombre	3	x	x	3	x	x
	2442	Number - Nombre	5	x	x	2	x	x
	2451	Number - Nombre	9	...	x	12	...	8,237e
	2491	Number - Nombre	1	...	x	-	-	-
	2499	Number - Nombre	1	x	x	2	x	x
	24		20	...	13,799	22	...	x
782 91								
Apparel, not knitted, women's and misses', other / Vêtements, non tricotés, pour femmes et jeunes filles, autres	2431	Number - Nombre	-	-	-	1	x	x
	2434	Number - Nombre	-	-	-	1	x	x
	2441	Number - Nombre	3	x	x	2	x	x
	2442	Number - Nombre	5	x	x	2	x	x
	2451	Number - Nombre	-	-	-	4	...	x
	2499	Number - Nombre	1	x	x	1	x	x
	24	Number - Nombre	9	257,762E	9,628	11	...	5,361
782 92								
Apparel, not knitted, girls', other / Vêtements, non tricotés, pour fillettes, autres	2431	Number - Nombre	1	x	x	1	x	x
	2441	Number - Nombre	-	-	-	1	x	x
	2451	Number - Nombre	9	...	x	9	...	x
	2491	Number - Nombre	1	...	x	-	-	-
	24		11	...	4,171	11	...	6,863e
783								
Apparel, not knitted, children's, infants' and toddlers' / Vêtements, non tricotés, pour enfants, bébés et poupons	2431	Number - Nombre	1	...	x	2	...	x
	2432	Number - Nombre	2	...	x	1	x	x
	2433	Number - Nombre	6	...	x	5	379,444E	3,264E
	2434	Number - Nombre	-	-	-	3	...	x
	2442	Number - Nombre	4	...	x	4	330,894e	3,250e
	2443	Number - Nombre	1	x	x	1	...	x
	2444	Number - Nombre	1	...	x	1	...	x
	2451	Number - Nombre	93	...	x	93	...	173,358e
	2492	Number - Nombre	1	...	x	1	...	x
	2499	Number - Nombre	3	...	x	1	x	x
	24		112	...	190,469	112	...	182,883e
783 1								
Underwear and sleepwear (incl. bathrobes and kimonos), not knitted, children's / Sous-vêtements et vêtements de nuit (y compris les sorties de bain et les kimonos), non tricotés, pour enfants	2434	Number - Nombre	-	-	-	1	...	x
	2442	Number - Nombre	-	-	-	1	x	x
	2451	Number - Nombre	13	...	x	16	...	20,102
	2499	Number - Nombre	3	...	x	1	x	x
	24		16	...	x	19	...	x
783 121								
Pyjamas, not knitted, children's / Pyjamas, non tricotés, pour enfants	2434	Number - Nombre	-	-	-	1	...	x
	2442	Number - Nombre	-	-	-	1	x	x
	2451	Number - Nombre	12	x	x	14	2,191,779e	13,543
	2499	Number - Nombre	2	x	x	1	x	x
	24	Number - Nombre	14	3,157,623	21,714	17	...	x
783 2								
Coats, not knitted (excl. fur), children's / Manteaux, non tricotés (sauf en fourrure), pour enfants	2431	Number - Nombre	1	...	x	2	...	x
	2432	Number - Nombre	1	x	x	1	x	x
	2442	Number - Nombre	1	...	x	-	-	-
	2451	Number - Nombre	17	1,064,011e	23,156e	17	1,165,708e	24,633
	2492	Number - Nombre	1	...	x	1	...	x
	24		21	...	23,826e	21	...	25,696

Note: See footnotes at end of tables.
Voir notes à la fin des tableaux.

Major Group 24 - Clothing Industries / Canada

Grand groupe 24 - Industries de l'habillement / Canada

Table 2.
Shipments and Other Revenues - Manufacturing ActivityTableau 2.
Livraisons et autres recettes - Activité manufacturière

Industrial Commodity Classification Classification des produits industriels Code	SIC CTI	Unit of quantity Unité de quantité	1985			1986		
			Establish- ments Établisse- ments	Quantity Quantité	Value Valeur	Establish- ments Établisse- ments	Quantity Quantité	Value Valeur
			#		\$'000	#		\$'000
783 211								
Coats (excl. short coats), not knitted, children's, fabric Manteaux (sauf les manteaux courts), non tricotés, pour enfants, en étoffe	2451	Number - Nombre	4	82,779E	1,638	6	228,059E	4,196e
783 23								
Raincoats (incl. capes), not knitted, children's Imperméables (y compris les capes), non tricotés, pour enfants	2431 2442 2451 2492 24	Number - Nombre	1 1 1 1 4 x	x x x x 895	1 - 1 1 3 x	x - x x x
783 241								
Short coats, not knitted, children's, fabric Manteaux courts, non tricotés, pour enfants, en étoffe	2451	Number - Nombre	10	501,580e	8,126e	9	521,622	9,295
783 25								
Snowsuits, not knitted, children's Combinaisons de neige, non tricotées, pour enfants	2432 2451 24	Number - Nombre Number - Nombre Number - Nombre	1 13 14	x x 468,305E	x x 13,167e	1 12 13	x x 400,054e	x x 10,815e
783 3								
Outerwear (excl. coats and snowsuits), not knitted, children's Vêtements de dessus (sauf les manteaux et les combinaisons de neige), non tricotés, pour enfants	2431 2432 2433 2434 2442 2443 2444 2451 24	Number - Nombre Number - Nombre Number - Nombre Number - Nombre Number - Nombre Number - Nombre Number - Nombre Number - Nombre Number - Nombre	- 1 6 - 3 1 1 63 75	- x x x	- x x - x x x 87,359 95,651	1 - 5 2 3 - 1 62 74	x - x ... x -	x - x x x - x 87,579e 94,529e
783 31								
Dresses, not knitted, children's Robes, non tricotées, pour enfants	2451	Number - Nombre	26	...	21,279e	23	2,127,198e	22,908e
783 312								
Dresses, not knitted, children's, cotton or chiefly cotton Robes, non tricotées, pour enfants, en coton ou surtout de coton	2451	Number - Nombre	11	612,808e	4,495	7	389,321e	3,077e
783 314 1								
Dresses, not knitted, children's, chiefly polyester Robes, non tricotées, pour enfants, surtout de fibres polyesters	2451	Number - Nombre	12	800,629e	7,250	11	590,052E	6,795E
783 319								
Dresses, not knitted, children's, n.e.s. Robes, non tricotées, pour enfants, n.d.a.	2451	Number - Nombre	6	x	x	10	x	x
783 32								
Suits, jackets and blazers, not knitted, children's Complets, vestons et blazers, non tricotés, pour enfants	2432 2451 24	Number - Nombre Number - Nombre Number - Nombre	1 6 7	x x 4,137	- 5 5	- x x	- x x

Note: See footnotes at end of tables.
Voir notes à la fin des tableaux.

Major Group 24 - Clothing Industries / Canada

Grand groupe 24 - Industries de l'habillement / Canada

Table 2.
Shipments and Other Revenues - Manufacturing ActivityTableau 2.
Livraisons et autres recettes - Activité manufacturière

Industrial Commodity Classification Classification des produits industriels Code	SIC CTI	Unit of quantity Unité de quantité	1985			1986		
			Establish- ments Établisse- ments	Quantity Quantité	Value Valeur	Establish- ments Établisse- ments	Quantity Quantité	Value Valeur
			#		\$'000	#		\$'000
783 33								
Blouses (incl. man-tailored shirts and shells), not knitted, children's	2442	Number - Nombre	2	x	x	2	x	x
Blouses (y compris les chemises de coupe masculine et les corsages), non tricotées, pour enfants	2443	Number - Nombre	1	x	x	-	-	-
	2451	Number - Nombre	13	x	x	9	x	x
	24	Number - Nombre	18	1,118,591E	6,780e	11	377,325E	3,374E
783 35								
Skirts (incl. culottes), not knitted, children's	2442	Number - Nombre	2	x	x	2	x	x
Jupes (y compris les jupes-culottes), non tricotées, pour enfants	2444	Number - Nombre	1	..	x	1	..	x
	2451	Number - Nombre	8	343,579E	3,651e	10	x	x
	24	Number - Nombre	11	..	4,197e	13	..	5,201E
783 36								
Slacks (incl. shorts and ski and snow pants), not knitted, children's	2431	Number - Nombre	-	-	-	1	x	x
Pantalons tout-aller (y compris les shorts et les pantalons de ski et de neige), non tricotés, pour enfants	2433	Number - Nombre	6	..	x	5	x	x
	2434	Number - Nombre	-	-	-	2	..	x
	2442	Number - Nombre	3	x	x	3	x	x
	2451	Number - Nombre	33	..	41,174	32	..	34,605
	24	Number - Nombre	42	..	47,544	43	..	40,595e
783 361 1								
Jeans and corduroys, not knitted, children's	2433	Number - Nombre	3	x	x	3	x	x
Jeans et pantalons en velours côtelé, non tricotés, pour enfants	2451	Number - Nombre	13	x	x	12	x	x
	24	Number - Nombre	16	2,059,626e	18,755e	15	1,737,901e	15,477
783 361 2								
Slacks (incl. slims), not knitted, children's	2433	Number - Nombre	3	x	x	1	x	x
Pantalons (y compris les fuseaux), non tricotés, pour enfants	2434	Number - Nombre	-	-	-	1	x	x
	2442	Number - Nombre	3	x	x	3	x	x
	2451	Number - Nombre	21	..	x	19	2,370,784e	15,626
	24	Number - Nombre	27	..	19,575	24	2,609,098e	17,840
783 361 221								
Slacks (incl. slims), not knitted, children's, pure cotton	2442	Number - Nombre	1	x	x	1	x	x
Pantalons (y compris les fuseaux), non tricotés pour enfants, en coton pur	2451	Number - Nombre	4	x	x	5	x	x
	24	Number - Nombre	5	136,875	920	6	902,732e	5,429
783 361 222								
Slacks (incl. slims), not knitted, children's, chiefly cotton	2451	Number - Nombre	6	377,332e	2,569	5	815,557e	5,307
Pantalons (y compris les fuseaux), non tricotés, pour enfants, surtout de coton								
783 361 231								
Slacks (incl. slims), not knitted, children's, chiefly polyester	2451	Number - Nombre	9	1,330,687	9,304	6	251,035E	1,838e
Pantalons (y compris les fuseaux), non tricotés, pour enfants, surtout de fibres polyester								
783 361 29								
Slacks (incl. slims), not knitted, children's, n.e.s.	2433	Number - Nombre	2	x	x	-	-	-
Pantalons (y compris les fuseaux), non tricotés, pour enfants, n.d.a.	2434	Number - Nombre	-	-	-	1	x	x
	2442	Number - Nombre	2	x	x	2	x	x
	2451	Number - Nombre	7	..	x	7	x	x
	24	Number - Nombre	11	..	x	10	553,676e	4,706e

Note: See footnotes at end of tables.
Voir notes à la fin des tableaux.

Major Group 24 - Clothing Industries / Canada

Grand groupe 24 - Industries de l'habillement / Canada

Table 2.
Shipments and Other Revenues - Manufacturing ActivityTableau 2.
Livraisons et autres recettes - Activité manufacturière

Industrial Commodity Classification Classification des produits industriels Code	SIC CTI	Unit of quantity Unité de quantité	1985			1986		
			Establishments Établissements	Quantity Quantité	Value Valeur	Establishments Établissements	Quantity Quantité	Value Valeur
			#		\$'000	#		\$'000
783 362								
Shorts (bermudas, jamaicas, gym, etc.) not knitted, children's	2433	Number - Nombre	1	x	x	-	-	-
	2434		-	-	-	1	..	x
Shorts (bermudas, jamaïque, de gymnase, etc.), non tricotés, pour enfants	2442	Number - Nombre	1	x	x	1	x	x
	2451	Number - Nombre	11	x	x	9	x	x
	24	Number - Nombre	13	928,338e	4,348	11	..	3,448e
783 364								
Snow pants, not knitted, children's Pantalons de neige, non tricotés, pour enfants	2451	Number - Nombre	6	x	x	4	x	x
783 37								
Overalls and coveralls, not knitted, children's Salopettes et combinaisons, non tricotées, pour enfants	2451	Number - Nombre	15	694,257e	5,124	14	442,964E	4,311e
783 5								
Apparel, not knitted, infants' Vêtements, non tricotés, pour bébés	2433	Number - Nombre	-	-	-	2	x	x
	2451	Number - Nombre	31	x	x	30	x	x
	2499	Number - Nombre	1	x	x	1	x	x
	24	Number - Nombre	32	8,597,809e	40,783	33	10,048,507e	38,330e
783 511 12								
Diapers (excl. disposable) Couches (sauf les couches jetables)	2451	Number - Nombre	2	x	x	1	x	x
783 53								
Nighties and sleepers, not knitted, infants' Chemises de nuit et dormeuses, non tricotées, pour bébés	2451	Number - Nombre	7	x	x	8	x	x
	2499	Number - Nombre	1	x	x	1	x	x
	24	Number - Nombre	8	2,748,864e	13,288	9	3,721,815e	13,019
783 541								
Bunting bags, not knitted, infants' Burnous, non tricotés, pour bébés	2451	Number - Nombre	6	150,180	2,337	7	145,150	2,372
783 55								
Rompers, not knitted, infants' Barboteuses, non tricotées, pour bébés	2451	Number - Nombre	6	496,295e	2,438	6	450,903e	2,166e
783 57								
Dresses, slips and christening sets, not knitted, infants' Robes, combinaisons-jupons et ensembles de baptême, non tricotés, pour bébés	2451	Number - Nombre	11	1,213,778E	10,774E	12	1,305,306	12,076
783 59								
Apparel, not knitted, infants', n.e.s. Vêtements, non tricotés, pour bébés, n.d.a.	2451	Number - Nombre	13	1,200,848e	6,457	8	554,192	3,197E
784 1								
Underwear, knitted or made from knit fabric, men's, youths' and boys' Sous-vêtements, tricotés ou faits d'étoffe tricotée, pour hommes, adolescents et garçonnets	2433	Number - Nombre	1	x	x	1	x	x
	2434	Number - Nombre	28	x	x	24	29,725,863e	69,517
	2451		1	-	-	1	-	-
	2491	Number - Nombre	1	x	x	1	x	x
	2499		1	-	-	2	-	-
	24		32	-	81,930	29	-	x

Note: See footnotes at end of tables.
Voir notes à la fin des tableaux.

Major Group 24 - Clothing Industries / Canada

Grand groupe 24 - Industries de l'habillement / Canada

Table 2.
Shipments and Other Revenues - Manufacturing ActivityTableau 2.
Livraisons et autres recettes - Activité manufacturière

Industrial Commodity Classification Classification des produits industriels Code	SIC CTI	Unit of quantity Unité de quantité	1985			1986		
			Establish- ments Établis- sements	Quantity Quantité	Value Valeur	Establish- ments Établis- sements	Quantity Quantité	Value Valeur
			#		\$'000	#		\$'000
784 11								
Underwear, knitted or made from knit fabric, men's and youths'	2433	Number - Nombre	1	x	x	1	x	x
Sous-vêtements, tricotés ou faits d'étoffe tricotée, pour hommes et adolescents	2434	Number - Nombre	26	26,998,239	68,383	23	x	x
	2451		1	..	x	1	..	x
	2491	Number - Nombre	1	x	x	1	x	x
	2499	Number - Nombre	-	-	-	1	x	x
	24		29	..	x	27	..	x
784 111								
Underwear, knitted or made from knit fabric, men's and youths', combinations	2433	Number - Nombre	1	x	x	1	x	x
Sous-vêtements, tricotés ou faits d'étoffe tricotée, pour hommes et adolescents, combinaisons	2434	Number - Nombre	6	x	x	5	x	x
	24	Number - Nombre	7	964,501e	9,849	6	1,698,947e	7,456e
784 111 1								
Underwear, knitted or made from knit fabric, men's and youths', combinations, cotton or chiefly cotton	2433	Number - Nombre	1	x	x	1	x	x
Sous-vêtements, tricotés ou faits d'étoffe tricotée, pour hommes et adolescents, combinaisons, en coton ou surtout de coton	2434	Number - Nombre	2	x	x	2	x	x
	24	Number - Nombre	3	352,194	3,305	3	x	x
784 111 9								
Underwear, knitted or made from knit fabric, men's and youths', combinations, n.e.s.	2433	Number - Nombre	1	x	x	1	x	x
Sous-vêtements, tricotés ou faits d'étoffe tricotée, pour hommes et adolescents, combinaisons, n.d.a.	2434	Number - Nombre	5	x	x	4	x	x
	24	Number - Nombre	6	632,307e	6,544	5	x	x
784 112								
Underwear, knitted or made from knit fabric, men's and youths', shirts and tops	2433	Number - Nombre	1	x	x	1	x	x
Sous-vêtements, tricotés ou faits d'étoffe tricotée, pour hommes et adolescents, gilets de peau et gilets à manches courtes	2434	Number - Nombre	12	x	x	14	x	x
	24	Number - Nombre	13	5,399,221	12,586	15	4,332,901e	13,531
784 112 1								
Underwear, knitted or made from knit fabric, men's and youths', shirts and tops, cotton or chiefly cotton	2433	Number - Nombre	1	x	x	1	x	x
Sous-vêtements, tricotés ou faits d'étoffe tricotée, pour hommes et adolescents, gilets de peau et gilets à manches courtes, en coton ou surtout de coton	2434	Number - Nombre	8	x	x	7	x	x
	24	Number - Nombre	9	3,254,256	8,987	8	2,070,202e	6,009
784 112 11								
Underwear, knitted or made from knit fabric, men's and youths', shirts and tops, pure cotton	2434	Number - Nombre	6	777,282e	2,121	5	1,154,583E	2,748e

Note: See footnotes at end of tables.
Voir notes à la fin des tableaux.

Major Group 24 - Clothing industries / Canada

Grand groupe 24 - Industries de l'habillement / Canada

Table 2.
Shipments and Other Revenues - Manufacturing ActivityTableau 2.
Livraisons et autres recettes - Activité manufacturière

Industrial Commodity Classification Classification des produits industriels Code	SIC CTI	Unit of quantity Unité de quantité	1985			1986		
			Establish- ments Établisse- ments	Quantity Quantité	Value Valeur	Establish- ments Établisse- ments	Quantity Quantité	Value Valeur
			#		\$'000	#		\$'000
784 112 12								
Underwear, knitted or made from knit fabric, men's and youths', shirts and tops, chiefly cotton	2433	Number - Nombre	1	x	x	1	x	x
	2434	Number - Nombre	3	x	x	3	x	x
	24	Number - Nombre	4	2,476,974	6,866	4	915,619	3,262
Sous-vêtements, tricotés ou faits d'étoffe tricotée, pour hommes et adolescents, gilets de peau et gilets de manches courtes, surtout de coton								
784 112 9								
Underwear, knitted or made from knit fabric, men's and youths', shirts and tops, n.e.s.	2433	Number - Nombre	1	x	x	1	x	x
	2434	Number - Nombre	6	x	x	9	x	x
	24	Number - Nombre	7	2,144,965e	3,598e	10	2,262,699	7,521
Sous-vêtements, tricotés ou faits d'étoffe tricotée, pour hommes et adolescents, gilets de peau et gilets à manches courtes, n.d.a.								
784 113								
Underwear, knitted or made from knit fabric, men's and youths', drawers	2433	Number - Nombre	1	x	x	1	x	x
	2434	Number - Nombre	11	x	x	7	x	x
	2491	Number - Nombre	1	x	x	1	x	x
	24	Number - Nombre	13	3,606,586e	14,642	9	2,064,812	8,547
Sous-vêtements, tricotés ou faits d'étoffe tricotée, pour hommes et adolescents, caleçons boxeur								
784 113 1								
Underwear, knitted or made from knit fabric, men's and youths', drawers, cotton or chiefly cotton	2433	Number - Nombre	1	x	x	1	x	x
	2434	Number - Nombre	5	x	x	3	x	x
	24	Number - Nombre	6	1,086,064	6,461	4	x	x
Sous-vêtements, tricotés ou faits d'étoffe tricotée, pour hommes et adolescents, caleçons boxeur, en coton ou surtout de coton								
784 114								
Underwear, knitted or made from knit fabric, men's and youths', shorts and briefs	2433	Number - Nombre	1	x	x	1	x	x
	2434	Number - Nombre	16	x	x	15	x	x
	2499	Number - Nombre	-	-	-	1	x	x
	24	Number - Nombre	17	17,241,086	32,857	17	20,216,940	37,474
Sous-vêtements, tricotés ou faits d'étoffe tricotée, pour hommes et adolescents, caleçons et slips								
784 114 1								
Underwear, knitted or made from knit fabric, men's and youths', shorts and briefs, cotton or chiefly cotton	2433	Number - Nombre	1	x	x	-	-	-
	2434	Number - Nombre	12	x	x	10	7,769,741	16,913
	24	Number - Nombre	13	7,818,524	18,325	10	7,769,741	16,913
Sous-vêtements, tricotés ou faits d'étoffe tricotée, pour hommes et adolescents, caleçons et slips, en coton ou surtout de coton								
784 114 9								
Underwear, knitted or made from knit fabric, men's and youths', shorts and briefs, n.e.s.	2433	Number - Nombre	-	-	-	1	x	x
	2434	Number - Nombre	11	9,422,562e	14,532	9	x	x
	2499	Number - Nombre	-	-	-	1	x	x
	24	Number - Nombre	11	9,422,562e	14,532	11	12,447,199e	20,561
Sous-vêtements, tricotés ou faits d'étoffe tricotée, pour hommes et adolescents, caleçons et slips, n.d.a.								
784 12								
Underwear, knitted or made from knit fabric, boys'	2433	Number - Nombre	1	x	x	1	x	x
	2434	Number - Nombre	13	x	x	10	x	x
	2499	Number - Nombre	1	..	x	2	..	x
	24	Number - Nombre	15	..	x	13	..	5,619
Sous-vêtements, tricotés ou faits d'étoffe tricotée, pour garçons								

Note: See footnotes at end of tables.
Voir notes à la fin des tableaux.

Major Group 24 - Clothing Industries / Canada

Grand groupe 24 - Industries de l'habillement / Canada

Table 2.
Shipments and Other Revenues - Manufacturing ActivityTableau 2.
Livraisons et autres recettes - Activité manufacturière

Industrial Commodity Classification Classification des produits industriels Code	SIC CTI	Unit of quantity Unité de quantité	1985			1986		
			Establishments	Quantity	Value	Establishments	Quantity	Value
			Établissements	Quantité	Valeur	Établissements	Quantité	Valeur
			#		\$'000	#		\$'000
784 122								
Underwear, knitted or made from knit fabric, boys', shirts and tops	2433	Number - Nombre	1	x	x	1	x	x
	2434	Number - Nombre	8	x	x	4	x	x
Sous-vêtements, tricotés ou faits d'étoffe tricotée, pour garçonnets, gilets de peau et gilets à manches courtes	24	Number - Nombre	9	2,114,624e	4,141	5	172,834e	713
784 124								
Underwear, knitted or made from knit fabric, boys', shorts and briefs	2433	Number - Nombre	1	x	x	1	x	x
	2434	Number - Nombre	9	x	x	9	x	x
Sous-vêtements, tricotés ou faits d'étoffe tricotée, pour garçonnets, caleçons et slips	24	Number - Nombre	10	3,798,330e	5,437e	11	2,120,031e	4,601
784 2								
Sleepwear and loungewear, knitted or made from knit fabric, men's, youths' and boys'	2434	Number - Nombre	2	x	x	1	x	x
	2442	Number - Nombre	1	x	x	-	-	-
	2451	Number - Nombre	3	x	x	1	x	x
Vêtements de nuit et de détente, tricotés ou faits d'étoffe tricotée, pour hommes, adolescents et garçonnets	24	Number - Nombre	8	896,777e	6,809e	4	649,440E	4,838e
784 21								
Sleepwear and loungewear, knitted or made from knit fabric, men's and youths'	2434	Number - Nombre	2	x	x	1	x	x
	2451	Number - Nombre	1	x	x	-	-	-
	2499	Number - Nombre	2	x	x	2	x	x
Vêtements de nuit et de détente, tricotés ou faits d'étoffe tricotée, pour hommes et adolescents	24	Number - Nombre	5	x	x	3	x	x
784 31								
Shirts, knitted or made from knit fabric, men's and youths'	2431	Number - Nombre	1	x	x	2	x	x
	2432	Number - Nombre	2	x	x	7	38,820E	984
Chemises, tricotées ou faites d'étoffe tricotée, pour hommes et adolescents	2433	Number - Nombre	4	x	x	4	45,617	486
	2434	Number - Nombre	53	20,892,647	133,318	63	29,277,435e	169,698
	2442	Number - Nombre	3	x	x	5	35,263E	526e
	2451	Number - Nombre	2	x	x	1	x	x
	2491	Number - Nombre	5	x	x	7	268,535	3,800
	2492	Number - Nombre	2	x	x	2	x	x
	2499	Number - Nombre	3	x	x	2	x	x
	24	Number - Nombre	75	x	x	93	x	x
784 312								
Shirts, knitted or made from knit fabric, men's and youths', tailored sport	2434	Number - Nombre	4	2,717,921e	23,611	5	2,497,021e	26,061e
Chemises, tricotées ou faites d'étoffe tricotée, pour hommes et adolescents, de coupe sport								
784 313								
Shirts, knitted or made from knit fabric, men's and youths', other sport and athletic (incl. t-shirts, golf shirts, sweatshirts, etc.)	2431	Number - Nombre	1	x	x	2	x	x
	2432	Number - Nombre	2	x	x	7	38,820E	984
	2433	Number - Nombre	4	x	x	4	45,617	486
	2434	Number - Nombre	50	18,174,726	109,706	61	26,780,414e	143,636
	2442	Number - Nombre	3	x	x	5	35,263E	526e
	2451	Number - Nombre	2	x	x	1	x	x
Chemises, tricotées ou faites d'étoffe tricotée, pour hommes et adolescents, autres chemises de sport et d'athlétisme (y compris les chemises de golf, les blousons d'entraînement, etc.)	2491	Number - Nombre	5	x	x	7	268,535	3,800
	2492	Number - Nombre	1	x	x	1	x	x
	2499	Number - Nombre	3	x	x	2	x	x
	24	Number - Nombre	71	x	120,153	90	x	152,493

Note: See footnotes at end of tables.
Voir notes à la fin des tableaux.

Major Group 24 - Clothing Industries / Canada

Grand groupe 24 - Industries de l'habillement / Canada

Table 2.
Shipments and Other Revenues - Manufacturing ActivityTableau 2.
Livraisons et autres recettes - Activité manufacturière

Industrial Commodity Classification Classification des produits industriels Code	SIC CTI	Unit of quantity Unité de quantité	1985			1986		
			Establishments Établissements	Quantity Quantité	Value Valeur	Establishments Établissements	Quantity Quantité	Value Valeur
			#		\$'000	#		\$'000
784 313 3								
Sweatshirts, knitted or made from knit fabric, men's and youths'	2442	Number - Nombre	2	x	x	-	-	-
	2451	Number - Nombre	1	x	x	-	-	-
Blousons d'entraînement, tricotés ou faits d'étoffe tricotée, pour hommes et adolescents	2491	Number - Nombre	1	x	x	1	x	x
	24	Number - Nombre	4	220,276E	1,641	1	x	x
784 313 4								
T-shirts, and other sport and athletic shirts, knitted or made from knit fabric, men's and youths'	2432	Number - Nombre	-	-	-	1	x	x
	2434	Number - Nombre	1	x	x	8	5,482,502E	6,367e
	2442	Number - Nombre	-	-	-	4	x	x
Tee-shirts et autres chemises de sport et d'athlétisme, tricotés ou faits d'étoffe tricotée, pour hommes et adolescents	2451	Number - Nombre	1	x	x	-	-	-
	2491	Number - Nombre	4	x	x	6	x	x
	2499	Number - Nombre	3	..	x	1	..	x
	24		9	..	8,031	20	..	10,320
784 323								
Shirts, knitted or made from knit fabric, boys', other sport and athletic (incl. t-shirts, sweatshirts, etc.)	2431		1	..	x	-	..	-
	2432		-	-	-	1	..	x
	2434	Number - Nombre	17	x	x	18	8,423,054E	37,300e
	2451	Number - Nombre	3	x	x	4	1,362,625	5,873
Chemises, tricotées ou faites d'étoffe tricotée, pour garçonnets, autres chemises de sport et d'athlétisme (y compris les tee-shirts, les blousons d'entraînement, etc.)	2499	Number - Nombre	1	x	x	2	x	x
	24		22	..	47,383	25	..	44,105e
784 4								
Sweaters, cardigans and pullovers, knitted or made from knit fabric, men's, youths' and boys'	2432		2	..	x	-	-	-
	2434	Number - Nombre	4	x	x	2	x	x
	2441		-	-	-	1	..	x
Chandails, cardigans et tricots, tricotés ou faits d'étoffe tricotée, pour hommes, adolescents et garçonnets	2442		3	..	x	2	..	x
	2443		1	..	x	-	-	-
	2451		2	..	x	1	..	x
	2491		34	..	47,472	35	..	60,313
	2492		-	-	-	1	..	x
	2499	Number - Nombre	-	-	-	1	x	x
	24		46	..	58,037	43	..	67,550
784 411								
Sweaters, cardigans and pullovers, knitted or made from knit fabrics, men's and youths', wool or chiefly wool	2491	Number - Nombre	13	362,962	13,199	14	402,015	13,555
Chandails, cardigans et tricots, tricotés ou faits d'étoffe tricotée, pour hommes et adolescents, en laine ou surtout de laine								
784 42								
Sweaters, cardigans and pullovers, knitted or made from knit fabric, men's, youths' and boys', acrylic or chiefly acrylic	2434	Number - Nombre	2	x	x	-	-	-
	2442	Number - Nombre	-	-	-	1	x	x
	2491	Number - Nombre	21	x	x	24	x	x
Chandails, cardigans et tricots, tricotés ou faits d'étoffe tricotée, pour hommes, adolescents et garçonnets, en acrylique ou surtout d'acrylique	24	Number - Nombre	23	1,670,138	23,904	25	2,066,793	35,652
784 421								
Sweaters, cardigans and pullovers, knitted or made from knit fabric, men's and youths', acrylic or chiefly acrylic	2434	Number - Nombre	1	x	x	-	-	-
	2491	Number - Nombre	19	x	x	22	1,644,240	31,198
Chandails, cardigans et tricots, tricotés ou faits d'étoffe tricotée, pour hommes et adolescents, en acrylique ou surtout d'acrylique	24	Number - Nombre	20	1,348,240	21,387	22	1,644,240	31,198

Note: See footnotes at end of tables.
Voir notes à la fin des tableaux.

Major Group 24 - Clothing Industries / Canada

Grand groupe 24 - Industries de l'habillement / Canada

Table 2.
Shipments and Other Revenues - Manufacturing ActivityTableau 2.
Livraisons et autres recettes - Activité manufacturière

Industrial Commodity Classification Classification des produits industriels Code	SIC CTI	Unit of quantity Unité de quantité	1985			1986		
			Establishments Établissements	Quantity Quantité	Value Valeur	Establishments Établissements	Quantity Quantité	Value Valeur
			#		\$'000	#		\$'000
784 422								
Sweaters, cardigans and pullovers, knitted or made from knit fabric, boys', acrylic or chiefly acrylic	2434	Number - Nombre	1	x	x	-	-	-
Chandails, cardigans et tricots, tricotés ou faits d'étoffe tricotée, pour garçonnets, en acrylique ou surtout d'acrylique	2491	Number - Nombre	2	x	x	3	x	x
	24	Number - Nombre	3	321,898	2,518	3	x	x
784 49								
Sweaters, cardigans and pullovers, knitted or made from knit fabric, men's, youths' and boys', n.e.s.	2432	Number - Nombre	1	x	x	-	-	-
Chandails, cardigans et tricots, tricotés ou faits d'étoffe tricotée, pour hommes, adolescents et garçonnets, n.d.a.	2434	Number - Nombre	2	x	x	2	x	x
	2451	Number - Nombre	1	x	x	-	-	-
	2491	Number - Nombre	10	x	x	11	x	x
	2492	Number - Nombre	-	-	-	1	-	-
	2499	Number - Nombre	-	-	-	1	x	x
	24	Number - Nombre	14	1,257,338e	17,053	15	-	16,883e
784 5								
Suits and separate jackets, knitted or made from knit fabric, men's, youths' and boys'	2431	Number - Nombre	-	-	-	1	-	x
Complets et vestons non assortis, tricotés ou faits d'étoffe tricotée, pour hommes, adolescents et garçonnets	2432	Number - Nombre	7	-	x	13	-	x
	2433	Number - Nombre	2	-	x	1	x	x
	2434	Number - Nombre	5	-	x	5	-	x
	2441	Number - Nombre	1	-	x	-	-	-
	2442	Number - Nombre	3	-	x	4	-	x
	2451	Number - Nombre	2	x	x	2	x	x
	2491	Number - Nombre	2	x	x	2	x	x
	2492	Number - Nombre	1	-	x	1	-	x
	2499	Number - Nombre	2	x	x	2	x	x
	24	Number - Nombre	25	-	x	31	-	19,466
784 52								
Jackets, separate (incl. sports coats and blazers), knitted or made from knit fabric, men's, youths' and boys'	2431	Number - Nombre	-	-	-	1	-	x
Vestons, non assortis (y compris les vestons sport et les blazers), tricotés ou faits d'étoffe tricotée, pour hommes, adolescents et garçonnets	2432	Number - Nombre	6	-	2,282	7	27,798E	1,807
	2433	Number - Nombre	1	-	x	-	-	-
	2434	Number - Nombre	2	x	x	1	x	x
	2441	Number - Nombre	1	-	x	-	-	-
	2442	Number - Nombre	3	-	x	1	-	x
	2491	Number - Nombre	1	x	x	1	x	x
	2492	Number - Nombre	1	-	x	1	-	x
	24	Number - Nombre	15	-	2,983	12	-	3,601
784 53								
Sweatsuits, knitted or made from knit fabric, men's, youths' and boys'	2432	Number - Nombre	1	-	x	5	-	2,096
Costumes d'entraînement, tricotés ou faits d'étoffe tricotée, pour hommes, adolescents et garçonnets	2434	Number - Nombre	2	x	x	3	x	x
	2442	Number - Nombre	-	-	-	3	22,233E	340
	2451	Number - Nombre	2	x	x	2	x	x
	2491	Number - Nombre	1	x	x	1	x	x
	2499	Number - Nombre	2	x	x	2	x	x
	24	Number - Nombre	8	-	10,135	16	-	14,652
784 6								
Pants and slacks, knitted or made from knit fabric, men's, youths' and boys'	2431	Number - Nombre	1	x	x	2	x	x
Pantalons et pantalons tout-aller, tricotés ou faits d'étoffe tricotée, pour hommes, adolescents et garçonnets	2432	Number - Nombre	-	-	-	1	x	x
	2433	Number - Nombre	2	x	x	3	-	x
	2434	Number - Nombre	5	x	x	2	x	x
	2442	Number - Nombre	1	x	x	1	x	x
	2491	Number - Nombre	1	x	x	1	x	x
	2499	Number - Nombre	1	-	x	1	-	x
	24	Number - Nombre	11	-	12,964	11	-	14,556e
784 7								
Beachwear, knitted or made from knit fabric, men's, youths' and boys'	2434	Number - Nombre	-	-	-	1	-	x
Vêtements de plage, tricotés ou faits d'étoffe tricotée, pour hommes, adolescents et garçonnets	2491	Number - Nombre	1	x	x	1	x	x
	2499	Number - Nombre	5	-	x	5	x	x
	24	Number - Nombre	6	-	6,126	7	-	6,478

Note: See footnotes at end of tables.
Voir notes à la fin des tableaux

Major Group 24 - Clothing Industries / Canada

Grand groupe 24 - Industries de l'habillement / Canada

Table 2.
Shipments and Other Revenues - Manufacturing ActivityTableau 2.
Livraisons et autres recettes - Activité manufacturière

Industrial Commodity Classification Classification des produits industriels Code	SIC CTI	Unit of quantity Unité de quantité	1985			1986		
			Establish- ments	Quantity	Value	Establish- ments	Quantity	Value
			Établis- sements	Quantité	Valeur	Établis- sements	Quantité	Valeur
			#		\$'000	#		\$'000
784 71								
Bathing suits, knitted or made from knit fabric, men's, youths' and boys'	2434		-	-	-	1		x
Maillots de bain, tricotés ou faits d'étoffe tricotée, pour hommes, adolescents et garçonnets	2491	Number - Nombre	1	x	x	1	x	x
	2499	Number - Nombre	4	x	x	5	x	x
	24	Number - Nombre	5	x	x	7		6,478
784 8								
Hosiery, knitted or made from knit fabric, men's, youths' and boys'	2431	Dozen pair - Douz paire	1	x	x	1	x	x
Chaussettes, tricotées ou faites d'étoffe tricotée, pour hommes, adolescents et garçonnets	2434	Dozen pair - Douz paire	2	x	x	2	x	x
	2491	Dozen pair - Douz paire	2	-	x	2	x	x
	2492		-	-	-	1	-	x
	2493	Dozen pair - Douz paire	1	x	x	1	x	x
	2494	Dozen pair - Douz paire	38	-	92,832e	43	6,638,817E	104,670e
	24		44	-	95,749e	50	-	107,868e
784 81								
Hosiery, men's, youths' and boys', wool or chiefly wool	2492		-	-	-	1	-	x
Chaussettes, pour hommes, adolescents et garçonnets, en laine ou surtout de laine	2493	Dozen pair - Douz paire	1	x	x	1	x	x
	2494	Dozen pair - Douz paire	13	x	x	13	x	x
	24	Dozen pair - Douz paire	14	1,115,712e	22,285	15	-	26,948e
784 811 2								
Hosiery, men's, youths' and boys', chiefly wool, work	2494	Dozen pair - Douz paire	4	314,959E	6,003	5	482,072e	9,589e
Chaussettes, pour hommes, adolescents et garçonnets, surtout de laine, de travail								
784 812								
Hosiery, men's, youths' and boys', wool or chiefly wool, fine	2494	Dozen pair - Douz paire	8	648,171e	12,852e	6	607,205E	12,415e
Chaussettes, pour hommes, adolescents et garçonnets, en laine ou surtout de laine fine								
784 82								
Hosiery, men's, youths' and boys', cotton or chiefly cotton	2434	Dozen pair - Douz paire	1	x	x	1	x	x
Chaussettes, pour hommes, adolescents et garçonnets, en coton ou surtout de coton	2494	Dozen pair - Douz paire	18	-	x	21	x	x
	24	Dozen pair - Douz paire	19	-	33,481e	22	3,145,175E	45,260e
784 822								
Hosiery, men's, youths' and boys', cotton or chiefly cotton, fine	2494	Dozen pair - Douz paire	7	768,583E	12,650E	8	378,282E	7,567E
Chaussettes, pour hommes, adolescents et garçonnets, en coton ou surtout de coton fin								
784 83								
Hosiery, men's, youths' and boys', nylon or chiefly nylon	2494	Dozen pair - Douz paire	15	1,223,085E	12,380	11	843,236E	8,988E
Chaussettes, pour hommes, adolescents et garçonnets, en nylon ou surtout de nylon								
784 831								
Hosiery, men's, youths' and boys', pure nylon	2494	Dozen pair - Douz paire	9	961,202 E	8,842	6	563,853E	5,154E
Chaussettes, pour hommes, adolescents et garçonnets, en nylon pur								

Note: See footnotes at end of tables.
Voir notes à la fin des tableaux.

Major Group 24 - Clothing Industries / Canada

Grand groupe 24 - Industries de l'habillement / Canada

Table 2.
Shipments and Other Revenues - Manufacturing ActivityTableau 2.
Livraisons et autres recettes - Activité manufacturière

Industrial Commodity Classification Classification des produits industriels Code	SIC CTI	Unit of quantity Unité de quantité	1985			1986		
			Establish- ments Établisse- ments	Quantity Quantité	Value Valeur	Establish- ments Établisse- ments	Quantity Quantité	Value Valeur
			#		\$'000	#		\$'000
784 832								
Hosiery, men's, youths' and boys', chiefly nylon Chaussettes, pour hommes, adolescents et garçonnetts, surtout de nylon	2494	Dozen pair - Douz paire	7	261,883e	3,538e	5	279,383E	3,834e
784 84								
Hosiery, men's, youths' and boys', acrylic or chiefly acrylic Chaussettes, pour hommes, adolescents et garçonnetts, en acrylique ou surtout d'acrylique	2491 2494 24	Dozen pair - Douz paire Dozen pair - Douz paire Dozen pair - Douz paire	1 15 16	.. x ..	x x 14,639e	1 12 13	x x 802,233E	x x 14,434e
784 89								
Hosiery, men's, youths' and boys', n.e.s. Chaussettes, pour hommes, adolescents et garçonnetts, n.d.a.	2431 2434 2491 2494 24	Dozen pair - Douz paire Dozen pair - Douz paire Dozen pair - Douz paire Dozen pair - Douz paire Dozen pair - Douz paire	1 1 1 10 13	x x x x 582,883E	x x x x 12,964e	1 1 1 12 15	x x x x 617,152E	x x x x 12,237E
785 1								
Underwear, knitted or made from knit fabric, women's, misses' and girls' Sous-vêtements, tricotés ou faits d'étoffe tricotée, pour femmes, jeunes filles et fillettes	2433 2434 2442 2494 2498 2499 24	Dozen - Douzaine Dozen - Douzaine Dozen - Douzaine Dozen - Douzaine Dozen - Douzaine Dozen - Douzaine Dozen - Douzaine	1 7 1 1 9 26 45	x .. x x x	x x x x x x 61,560	1 6 2 - 10 27 46	x .. x .. 338,600	x x x .. 18,178 43,111 79,145
785 11								
Underwear, knitted or made from knit fabric, women's and misses' Sous-vêtements, tricotés ou faits d'étoffe tricotée, pour femmes et jeunes filles	2433 2434 2442 2494 2496 2499 24	Dozen - Douzaine Dozen - Douzaine Dozen - Douzaine Dozen - Douzaine Dozen - Douzaine Dozen - Douzaine Dozen - Douzaine	1 7 1 1 9 26 45	x .. x x x	x x x x x x 57,702	1 6 2 - 10 27 46	x .. x .. 338,600	x 14,201 x .. 18,178 x 74,321
785 111								
Slips and half-slips, knitted or made from knit fabric, women's and misses' Combinaisons-jupons et jupons, tricotés ou faits d'étoffe tricotée, pour femmes et jeunes filles	2442 2496 2499 24	Dozen - Douzaine Dozen - Douzaine Dozen - Douzaine Dozen - Douzaine	1 3 14 18	x x x 125,441e	x x x 7,832e	- 3 17 20	- x x 190,598e	- x x 12,973e
785 114								
Panties, knitted or made from knit fabric, women's and misses' Culottes, tricotées ou faites d'étoffe tricotée, pour femmes et jeunes filles	2433 2434 2442 2494 2496 2499 24	Dozen - Douzaine Dozen - Douzaine Dozen - Douzaine Dozen - Douzaine Dozen - Douzaine Dozen - Douzaine Dozen - Douzaine	1 8 1 1 9 13 31	x x x x x 1,444,679 2,307,832	x x x x x 22,342 42,184	1 6 1 - 10 15 33	x x x .. x 1,393,441 2,647,834	x x x .. x 26,460 54,286
785 114 1								
Panties, knitted or made from knit fabric, women's and misses', cotton or chiefly cotton Culottes, tricotées ou faites d'étoffe tricotée, pour femmes et jeunes filles, en coton ou surtout de coton	2434	Dozen - Douzaine	5	488,521e	5,661	4	910,234e	11,698

Note: See footnotes at end of tables.
Voir notes à la fin des tableaux.

Major Group 24 - Clothing Industries / Canada

Grand groupe 24 - Industries de l'habillement / Canada

Table 2.
Shipments and Other Revenues - Manufacturing ActivityTableau 2.
Livraisons et autres recettes - Activité manufacturière

Industrial Commodity Classification Classification des produits industriels Code	SIC CTI	Unit of quantity Unité de quantité	1985			1986		
			Establish- ments	Quantity	Value	Establish- ments	Quantity	Value
			Établis- sements	Quantité	Valeur	Établis- sements	Quantité	Valeur
			#		\$'000	#		\$'000
785 115								
Vests and tops (underwear), knitted or made from knit fabric, women's and misses'	2434	Number - Nombre	1	x	x	2	x	x
	2496	Dozen - Douzaine	1	x	x	1	x	x
	2499	Number - Nombre	-	-	-	1	x	x
Camisoles et hauts (sous-vêtements), tricotés ou faits d'étoffe tricotée, pour femmes et jeunes filles	24		2	..	x	4	..	2,664
785 12								
Underwear, knitted or made from knit fabric, girls'	2434	Dozen - Douzaine	3	x	x	3	x	x
	2499	Dozen - Douzaine	2	x	x	2	x	x
Sous-vêtements, tricotés ou faits d'étoffe tricotée, pour fillettes	24	Dozen - Douzaine	5	303,676e	3,857	5	427,610E	4,824
785 2								
Sleepwear and loungewear, knitted or made from knit fabric, women's, misses' and girls'	2433	Number - Nombre	1	x	x	-	-	-
	2434	Number - Nombre	3	x	x	1	x	x
	2442	Number - Nombre	4	2	x	x
Vêtements de nuit et de détente, tricotés ou faits d'étoffe tricotée, pour femmes, jeunes filles et fillettes	2443	Number - Nombre	-	-	-	1	x	x
	2451	Number - Nombre	2	x	x	1	x	x
	2491		1	..	x	1	..	x
	2499	Number - Nombre	39	8,726,287e	83,283	34	7,676,503e	73,866e
	24		50	..	89,539	40	..	79,355e
785 211								
Pyjamas, knitted or made from knit fabric, women's and misses'	2442		1	..	x	-	-	-
	2451	Number - Nombre	2	x	x	-	-	-
Pyjamas, tricotés ou faits d'étoffe tricotée, pour femmes et jeunes filles	2499	Number - Nombre	11	x	x	7	647,076	5,713e
	24	Number - Nombre	14	..	9,743e	7	647,076	5,713e
785 212								
Nightgowns, knitted or made from knit fabric, women's and misses'	2442	Number - Nombre	1	x	x	1	x	x
	2499	Number - Nombre	30	x	x	26	x	x
Chemises de nuit, tricotées ou faites d'étoffe tricotée, pour femmes et jeunes filles	24	Number - Nombre	31	6,366,052e	58,536	27	5,800,954e	49,397e
785 219								
Sleepwear and loungewear, knitted or made from knit fabric, women's and misses', n.e.s.	2433	Number - Nombre	1	x	x	-	-	-
	2442	Number - Nombre	2	x	x	1	x	x
	2491		1	..	x	-	-	-
Vêtements de nuit et de détente, tricotés ou faits d'étoffe tricotée, pour femmes et jeunes filles, n.d.a.	2499	Number - Nombre	19	x	x	17	x	x
	24	Number - Nombre	23	..	18,794	18	1,159,249e	20,616
785 3								
Sweaters, cardigans and pullovers, knitted or made from knit fabric, women's, misses' and girls'	2432		1	..	x	-	-	-
	2441		1	..	x	1	..	x
	2442	Number - Nombre	7	x	x	9	814,001E	11,169e
Chandails, cardigans et tricots, tricotés ou faits d'étoffe tricotée, pour femmes, jeunes filles et fillettes	2443		1	..	x	-	-	-
	2451	Number - Nombre	2	x	x	2	x	x
	2491	Number - Nombre	55	10,649,505e	128,679	57	11,297,125e	154,171
	2499		-	-	-	2	..	x
	24		67	..	141,496	71	..	167,032
785 31								
Sweaters, cardigans and pullovers, knitted or made from knit fabric, women's, misses' and girls', wool or chiefly wool	2441		1	..	x	1	..	x
	2442	Number - Nombre	3	x	x	1	x	x
	2443		1	..	x	-	-	-
	2491	Number - Nombre	21	336,126E	13,520	23	x	x
Chandails, cardigans et tricots, tricotés ou faits d'étoffe tricotée, pour femmes, jeunes filles et fillettes, en laine ou surtout de laine	2499		-	-	-	1	..	x
	24		26	..	18,843	26	..	x

Note: See footnotes at end of tables.
Voir notes à la fin des tableaux.

Major Group 24 - Clothing Industries / Canada

Grand groupe 24 - Industries de l'habillement / Canada

Table 2.
Shipments and Other Revenues - Manufacturing ActivityTableau 2.
Livraisons et autres recettes - Activite manufacturiere

Industrial Commodity Classification Classification des produits industriels Code	SIC CTI	Unit of quantity Unité de quantité	1985			1986		
			Establish- ments Établisse- ments	Quantity Quantité	Value Valeur	Establish- ments Établisse- ments	Quantity Quantité	Value Valeur
			#		\$'000	#		\$'000
785 311								
Sweaters, cardigans and pullovers, knitted or made from knit fabric, women's and misses', wool or chiefly wool	2442 2443 2491 2499	Number - Nombre	3 1 21 -	x - 336,126E -	x x 13,520 -	1 - 23 1	x - x -	x - x -
Chandails, cardigans et tricots, tricotés ou faits d'étoffe tricotée, pour femmes et jeunes filles, en laine ou surtout de laine	24		25	-	x	25	-	14,660
785 32								
Sweaters, cardigans and pullovers, knitted or made from knit fabric, women's, misses' and girls', acrylic or chiefly acrylic	2442 2491 24	Number - Nombre	3 28 31	x x 8,501,907	x x 102,610	1 32 33	x x 9,469,969	x x 122,149
Chandails, cardigans et tricots, tricotés ou faits d'étoffe tricotée, pour femmes, jeunes filles et fillettes, en acrylique ou surtout d'acrylique								
785 321								
Sweaters, cardigans and pullovers, knitted or made from knit fabric, women's and misses', acrylic or chiefly acrylic	2442 2491 24	Number - Nombre	3 26 29	x x 7,552,246	x x 95,593	1 31 32	x x 8,481,858	x x 113,171
Chandails, cardigans et tricots, tricotés ou faits d'étoffe tricotée, pour femmes et jeunes filles, en acrylique ou surtout d'acrylique								
785 322								
Sweaters, cardigans and pullovers, knitted or made from knit fabric, girls', acrylic or chiefly acrylic	2491	Number - Nombre	4	949,661E	7,017	5	988,111e	8,978
Chandails, cardigans et tricots, tricotés ou faits d'étoffe tricotée, pour fillettes, en acrylique ou surtout d'acrylique								
785 4								
Blouses (incl. man-tailored shirts) and shells, knitted or made from knit fabric, women's, misses' and girls'	2433 2434 2442 2443	Number - Nombre	2 8 29 4	x - x x	x x x x	1 5 28 3	x - - x	x 4,358 33,568 x
Blouses (y compris les chemises de coupe masculine) et corsages, tricotés ou faits d'étoffe tricotée, pour femmes, jeunes filles et fillettes	2444 2451 2491 2494 2499 24	Number - Nombre	9 7 2 1 2 64	x x x x x -	x x x x x -	10 6 3 - 2 56	1,059,008 1,846,724e x - x -	19,336 11,581 x - x -
785 41								
Blouses (incl. man-tailored shirts), knitted or made from knit fabric, women's, misses' and girls'	2434 2442 2443	Number - Nombre	2 4 3	- x x	x x x	- 2 3	- x x	- x x
Blouses (y compris les chemises de coupe masculine), tricotées ou faites d'étoffe tricotée, pour femmes, jeunes filles et fillettes	2444 2451 2499 24	Number - Nombre	7 2 - 18	605,141 x - -	12,243 x - 14,492	9 1 1 16	x x x 1,133,839	x x x 20,127
785 411								
Blouses (incl. man-tailored shirts), knitted or made from knit fabric, women's and misses'	2434 2442 2443	Number - Nombre	1 2 3	x x x	x x x	- - 3	- - x	- - x
Blouses (y compris les chemises de coupe masculine), tricotées ou faites d'étoffe tricotée, pour femmes et jeunes filles	2444 24	Number - Nombre	7 13	605,141 662,493	12,243 12,986	9 12	x 948,836	x 18,237

Note: See footnotes at end of tables.
Voir notes à la fin des tableaux.

Major Group 24 - Clothing Industries / Canada

Grand groupe 24 - Industries de l'habillement / Canada

Table 2.
Shipments and Other Revenues - Manufacturing ActivityTableau 2.
Livraisons et autres recettes - Activité manufacturière

Industrial Commodity Classification Classification des produits industriels Code	SIC CTI	Unit of quantity Unité de quantité	1985			1986		
			Establishments Établissements	Quantity Quantité	Value Valeur	Establishments Établissements	Quantity Quantité	Value Valeur
			#		\$'000	#		\$'000
785 412								
Blouses (incl. man-tailored shirts), knitted or made from knit fabric, girls'	2434		1	..	x	-	-	-
	2442	Number - Nombre	2	x	x	2	x	x
	2451	Number - Nombre	2	x	x	1	x	x
Blouses (y compris les chemises de coupe masculine), tricotées ou faites d'étoffe tricotée, pour fillettes	24	Number - Nombre	5	..	1,507E	3	x	x
785 43								
Tops (incl. shells, t-shirts, halter tops and tank tops), knitted or made from knit fabric, women's, misses' and girls'	2433	Number - Nombre	2	x	x	1	x	x
	2434	Number - Nombre	6	x	x	4	x	x
	2442	Number - Nombre	26	3,255,729	26,832	25	..	x
	2443	Number - Nombre	1	x	x	-	-	-
Hauts (y compris les débardeurs, les "t-shirts", les corsages de bain-de-soleil et les "tank tops"), tricotés ou faits d'étoffe tricotée, pour femmes, jeunes filles et fillettes	2444	Number - Nombre	3	x	x	2	x	x
	2451	Number - Nombre	5	x	x	5	x	x
	2491	Number - Nombre	2	x	x	3	x	x
	2494	Number - Nombre	1	x	x	-	-	-
	2499	Number - Nombre	2	..	x	2	x	x
	24	Number - Nombre	48	..	43,210	42	..	54,839
785 431								
Tops (incl. shells, t-shirts, halter tops and tank tops), knitted or made from knit fabric, women's and misses'	2433	Number - Nombre	1	x	x	-	-	-
	2434	Number - Nombre	4	x	x	3	x	x
	2442	Number - Nombre	26	x	x	23	..	x
Hauts (y compris les débardeurs, les "t-shirts", les corsages de bain-de-soleil et les "tank tops"), tricotés ou faits d'étoffe tricotée, pour femmes et jeunes filles	2443	Number - Nombre	1	x	x	-	-	-
	2444	Number - Nombre	3	x	x	2	x	x
	2451	Number - Nombre	1	x	x	-	-	-
	2491	Number - Nombre	2	x	x	3	x	x
	2499	Number - Nombre	2	..	x	1	x	x
	24	Number - Nombre	40	..	35,009	32	..	39,644
785 432								
Tops (incl. shells, t-shirts, halter tops and tank tops), knitted or made from knit fabric, girls'	2433	Number - Nombre	1	x	x	1	x	x
	2434	Number - Nombre	1	x	x	-	-	-
	2442	Number - Nombre	1	x	x	1	x	x
Hauts (y compris les débardeurs, les "t-shirts", les corsages de bain-de-soleil et les "tank tops"), tricotés ou faits d'étoffe tricotée, pour fillettes	2451	Number - Nombre	4	x	x	5	x	x
	2499	Number - Nombre	-	-	-	1	x	x
	24	Number - Nombre	7	x	x	8	1,846,619e	11,577
785 5								
Outerwear, knitted or made from knit fabric, women's, misses' and girls', other	2431	Number - Nombre	-	-	-	1	x	x
	2432		2	..	x	2	..	x
	2433	Number - Nombre	1	x	x	-	-	-
Vêtements de dessus, tricotés ou faits d'étoffe tricotée, pour femmes, jeunes filles et fillettes, autres	2434		4	..	x	4	..	x
	2441		2	..	x	4	..	1,426
	2442		46	..	x	52	..	x
	2443	Number - Nombre	29	..	x	35	x	x
	2444	Number - Nombre	2	..	x	2	x	x
	2451	Number - Nombre	7	x	x	10	..	9,586
	2491	Number - Nombre	10	x	x	12	x	x
	2492		8	..	x	5	..	2,459
	2494	Number - Nombre	9	x	x	7	x	x
	2496	Number - Nombre	3	x	x	3	x	x
	2499		4	..	x	7	..	1,890
	24		127	..	137,422	144	..	167,629

Note: See footnotes at end of tables.
Voir notes à la fin des tableaux.

Major Group 24 - Clothing Industries / Canada

Grand groupe 24 - Industries de l'habillement / Canada

Table 2.
Shipments and Other Revenues - Manufacturing ActivityTableau 2.
Livraisons et autres recettes - Activité manufacturière

Industrial Commodity Classification Classification des produits industriels Code	SIC CTI	Unit of quantity Unité de quantité	1985			1986		
			Establish- ments Établisse- ments	Quantity Quantité	Value Valeur	Establish- ments Établisse- ments	Quantity Quantité	Value Valeur
			#		\$'000	#		\$'000
785 51								
Outerwear, knitted or made from knit fabric, women's and misses', other Vêtements de dessus, tricotés ou faits d'étoffe tricotée, pour femmes et jeunes filles, autres	2431 2432 2433 2434 2441 2442 2443 2444 2451 2491 2492 2494 2496 2499 24	Number - Nombre Number - Nombre Number - Nombre Number - Nombre Number - Nombre Number - Nombre Number - Nombre Number - Nombre Number - Nombre Number - Nombre Number - Nombre Number - Nombre Number - Nombre Number - Nombre Number - Nombre	- 2 1 4 2 45 27 2 1 9 8 9 3 4 117	- .. x x .. x x x x x x ..	- x x x x 48,499 x x x x x x x x x 127,109	1 1 - 4 4 51 35 2 - 11 5 7 3 7 131	x x x .. 310,485 x x	x x - x - 1,426 68,538e x x - 6,479 2,459 4,649 x 1,890 152,492e
785 511								
Suits (incl. pant and jumpsuits), knitted or made from knit fabric, women's and misses' Tailleurs (y compris les tailleurs et les combinaisons-pantalons), tricotés ou faits d'étoffe tricotée, pour femmes et jeunes filles	2432 2434 2441 2442 2443 2444 2451 2491 2492 2494 2499 24	Number - Nombre Number - Nombre Number - Nombre Number - Nombre Number - Nombre Number - Nombre Number - Nombre Number - Nombre Number - Nombre Number - Nombre Number - Nombre Number - Nombre	- 3 1 28 3 1 1 1 1 1 - 40	- .. x x x x x x x x x x ..	- x x x x x x x x x x x 29,496	1 2 2 38 - 1 - - 1 1 - 1 47	x x x x	x x x 39,559e - x - - x x - - 42,044e
785 511 3								
Suits (incl. pant and jumpsuits), knitted or made from knit fabric, women's and misses', polyester or chiefly polyester Tailleurs (y compris les tailleurs et les combinaisons-pantalons), tricotés ou faits d'étoffe tricotée, pour femmes et jeunes filles, en polyester ou surtout de polyester	2442	Number - Nombre	4	100,063e	5,443e	2	x	x
785 511 4								
Sweatsuits, knitted or made from knit fabric, women's and misses' Costumes d'entraînement, tricotés ou faits d'étoffe tricotée, pour femmes et jeunes filles	2432 2434 2442 2444 2451 24	Number - Nombre Number - Nombre Number - Nombre Number - Nombre Number - Nombre Number - Nombre	- 2 23 1 1 27	- x 900,805 .. x ..	- x 19,841 x x 20,744	1 1 34 - - 36	.. x x	x x x - - 37,251e
785 512								
Dresses, knitted or made from knit fabric, women's and misses' Robes, tricotées ou faites d'étoffe tricotée, pour femmes et jeunes filles	2434 2442 2443 2444 2491 2499 24	Number - Nombre Number - Nombre Number - Nombre Number - Nombre Number - Nombre Number - Nombre Number - Nombre	1 7 25 1 5 1 40	x x 1,421,939e x x	x x 48,357 x x x 52,757	- 8 35 1 5 2 51	- 181,688E 1,772,625E x 26,326e	- 3,435e 60,712 x 1,221 x 85,703
785 512 5								
Dresses, knitted or made from knit fabric, women's and misses', polyester or chiefly polyester Robes, tricotées ou faites d'étoffe tricotée, pour femmes et jeunes filles, en polyester ou surtout de polyester	2443 2444 24	Number - Nombre Number - Nombre Number - Nombre	19 1 20	x x 1,131,409	x x 41,594	25 1 26	x x 1,326,983e	x x 41,411

Note: See footnotes at end of tables.
Voir notes à la fin des tableaux.

Major Group 24 - Clothing Industries / Canada

Grand groupe 24 - Industries de l'habillement / Canada

Table 2.
Shipments and Other Revenues - Manufacturing ActivityTableau 2.
Livraisons et autres recettes - Activité manufacturière

Industrial Commodity Classification Classification des produits industriels Code	SIC CTI	Unit of quantity Unité de quantité	1985			1986		
			Establish- ments Établisse- ments	Quantity Quantité	Value Valeur	Establish- ments Établisse- ments	Quantity Quantité	Value Valeur
			#		\$'000	#		\$'000
785 512 51								
Dresses, knitted or made from knit fabric, women's and misses', pure polyester	2443	Number - Nombre	8	x	x	11	x	x
	2444	Number - Nombre	1	x	x	1	x	x
	24	Number - Nombre	9	337,985	15,693	12	384,971E	14,362
Robes, tricotées ou faites d'étoffe tricotée, pour femmes et jeunes filles, de fibres polyesters pures								
785 512 52								
Dresses, knitted or made from knit fabric, women's and misses', chiefly polyester	2443	Number - Nombre	16	793,424e	25,901e	19	942,012e	27,049e
Robes, tricotées ou faites d'étoffe tricotée, pour femmes et jeunes filles, surtout de fibres polyesters								
785 512 9								
Dresses, knitted or made from knit fabric, women's and misses', n.e.s.	2443	Number - Nombre	7	x	x	8	x	x
	2491	Number - Nombre	3	x	x	1	x	x
	2499	Number - Nombre	-	-	-	1	..	x
	24	Number - Nombre	10	228,069E	4,522	10	..	7,423e
Robes, tricotées ou faites d'étoffe tricotée, pour femmes et jeunes filles, n.d.a.								
785 513								
Skirts, knitted or made from knit fabric, women's and misses'	2442	Number - Nombre	15	257,092e	4,498	11	483,349E	5,393e
	2443	Number - Nombre	1	x	x	-	-	-
	2444	Number - Nombre	1	..	x	-	-	-
Jupes, tricotées ou faites d'étoffe tricotée, pour femmes et jeunes filles	2491	Number - Nombre	5	x	x	6	134,042	2,239
	24	Number - Nombre	22	..	5,871	17	617,391E	7,632e
785 514								
Slacks (incl. jeans and ski pants) and shorts, knitted or made from knit fabric, women's and misses'	2431	Number - Nombre	-	-	-	1	x	x
	2432	Number - Nombre	2	..	x	-	-	-
	2433	Number - Nombre	1	x	x	-	-	-
	2434	Number - Nombre	3	x	x	1	x	x
Pantalons tout-aller (y compris les jeans et les pantalons de ski) et shorts, tricotés ou faits d'étoffe tricotée, pour femmes et jeunes filles	2441	Number - Nombre	1	..	x	-	-	-
	2442	Number - Nombre	22	..	12,205	16	x	x
	2443	Number - Nombre	2	x	x	2	x	x
	2444	Number - Nombre	1	x	x	-	-	-
	2491	Number - Nombre	2	x	x	5	x	x
	2492	Number - Nombre	1	..	x	1	..	x
	2499	Number - Nombre	1	x	x	2	x	x
	24	Number - Nombre	36	..	16,167	28	..	19,920
785 514 1								
Slacks (excl. jeans and ski pants), knitted or made from knit fabric, women's and misses'	2432	Number - Nombre	2	..	x	-	-	-
	2433	Number - Nombre	1	x	x	-	-	-
	2434	Number - Nombre	1	x	x	1	x	x
	2441	Number - Nombre	1	..	x	-	-	-
Pantalons tout-aller (sauf les jeans et les pantalons de ski), tricotés ou faits d'étoffe tricotée, pour femmes et jeunes filles	2442	Number - Nombre	22	x	x	15	871,814e	13,755
	2443	Number - Nombre	1	x	x	2	x	x
	2444	Number - Nombre	1	x	x	-	-	-
	2492	Number - Nombre	1	..	x	1	..	x
	24	Number - Nombre	30	..	13,848	19	..	15,357e
785 515								
Jackets (blazers and vests), separate, knitted or made from knit fabric, women's and misses'	2442	Number - Nombre	8	x	x	7	x	x
	2443	Number - Nombre	1	x	x	1	x	x
	2492	Number - Nombre	1	..	x	-	-	-
Vestons (blazers et gilets) non assortis, tricotés ou faits d'étoffe tricotée, pour femmes et jeunes filles	24	Number - Nombre	10	..	12,076	8	238,047E	7,340

Note: See footnotes at end of tables.
Voir notes à la fin des tableaux.

Major Group 24 - Clothing Industries / Canada

Grand groupe 24 - Industries de l'habillement / Canada

Table 2.
Shipments and Other Revenues - Manufacturing ActivityTableau 2.
Livraisons et autres recettes - Activité manufacturière

Industrial Commodity Classification Classification des produits industriels Code	SIC CTI	Unit of quantity Unité de quantité	1985			1986		
			Establish- ments Établisse- ments	Quantity Quantité	Value Valeur	Establish- ments Établisse- ments	Quantity Quantité	Value Valeur
			#		\$'000	#		\$'000
785 518								
Tights and leotards, knitted or made from knit fabric, women's and misses'	2434	Number - Nombre	-	-	-	1	x	x
Collants et léotards, tricotés ou faits d'étoffe tricotée, pour femmes et jeunes filles	2491	Number - Nombre	1	x	x	1	x	x
	2494	Number - Nombre	9	1,963,049E	6,520	7	x	x
	2496	Number - Nombre	3	x	x	3	x	x
	2499	Number - Nombre	1	..	x	2	x	x
	24	Number - Nombre	14	..	7,445	14	1,721,845e	7,057
785 52								
Outerwear, knitted or made from knit fabric, girls' other	2432	Number - Nombre	-	-	-	1	..	x
Vêtements de dessus, tricotés ou faits d'étoffe tricotée, pour fillettes, autres	2434	Number - Nombre	-	-	-	1	x	x
	2442	Number - Nombre	1	x	x	1	x	x
	2443	Number - Nombre	2	..	x	-	-	-
	2444	Number - Nombre	1	x	x	-	-	-
	2451	Number - Nombre	6	x	x	10	..	9,586
	2491	Number - Nombre	1	x	x	1	x	x
	2494	Number - Nombre	3	x	x	3	x	x
	24	Number - Nombre	14	..	10,313	17	..	15,337
785 521								
Suits (incl. pant and jumpsuits), knitted or made from knit fabric, girls'	2442	Number - Nombre	1	x	x	1	x	x
Tailleurs (y compris les pantailleurs et les combinaisons-pantalons), tricotés ou faits d'étoffe tricotée, pour fillettes	2443	Number - Nombre	2	..	x	-	-	-
	2451	Number - Nombre	3	x	x	4	x	x
	24	Number - Nombre	6	..	x	5	369,677	5,022
785 521 1								
Sweatsuits, knitted or made from knit fabric, girls'	2442	Number - Nombre	1	x	x	1	x	x
Costumes d'entraînement, tricotés ou faits d'étoffe tricotée, pour fillettes	2443	Number - Nombre	2	..	x	-	-	-
	2451	Number - Nombre	2	x	x	3	x	x
	24	Number - Nombre	5	..	3,776	4	x	x
785 522								
Dresses, knitted or made from knit fabric, girls'	2451	Number - Nombre	5	x	x	5	..	x
Robes, tricotées ou faites d'étoffe tricotée, pour fillettes	2491	Number - Nombre	1	x	x	1	x	x
	24	Number - Nombre	6	199,697E	2,517e	6	..	2,685e
785 524								
Slacks (incl. jeans and ski pants) and shorts, knitted or made from knit fabric, girls'	2432	Number - Nombre	-	-	-	1	..	x
Pantalons tout-aller (y compris les jeans et les pantalons de ski) et shorts, tricotés ou faits d'étoffe tricotée, pour fillettes	2444	Number - Nombre	1	x	x	-	-	-
	2451	Number - Nombre	4	x	x	6	x	x
	24	Number - Nombre	5	122,709	1,153	7	..	4,662
785 61								
Bathing suits, knitted or made from knit fabric, women's, misses' and girls'	2442	Number - Nombre	1	x	x	1	x	x
Maillots de bain, tricotés ou faits d'étoffe tricotée, pour femmes, jeunes filles et fillettes	2491	Number - Nombre	1	x	x	1	x	x
	2496	Number - Nombre	4	x	x	3	x	x
	2499	Number - Nombre	4	x	x	7	3,069,351	38,310
	24	Number - Nombre	10	3,055,218	38,624	12	3,264,016	42,802
785 7								
Hosiery, knitted or made from knit fabric, women's, misses' and girls'	2494	Dozen pair - Douz paire	34	13,555,210	162,959	30	15,337,426	180,940
Bas, tricotés ou faits d'étoffe tricotée, pour femmes, jeunes filles et fillettes								

Note: See footnotes at end of tables.
Voir notes à la fin des tableaux.

Major Group 24 - Clothing Industries / Canada

Grand groupe 24 - Industries de l'habillement / Canada

Table 2.
Shipments and Other Revenues - Manufacturing ActivityTableau 2.
Livraisons et autres recettes - Activité manufacturière

Industrial Commodity Classification Classification des produits industriels Code	SIC CTI	Unit of quantity Unité de quantité	1985			1986		
			Establish- ments Établis- sements	Quantity Quantité	Value Valeur	Establish- ments Établis- sements	Quantity Quantité	Value Valeur
			#		\$'000	#		\$'000
785 71 Hosiery, women's, misses' and girls', wool or chiefly wool Bas, pour femmes, jeunes filles et fillettes, en laine ou surtout de laine	2494	Dozen pair - Douz paire	6	29,794e	721e	6	45,220E	896E
785 712 Hosiery, women's, misses' and girls', chiefly wool Bas, pour femmes, jeunes filles et fillettes, surtout de laine	2494	Dozen pair - Douz paire	6	29,794e	721e	6	45,220E	896E
785 72 Hosiery, women's, misses' and girls', cotton or chiefly cotton Bas, pour femmes, jeunes filles et fillettes, en coton ou surtout de coton	2494	Dozen pair - Douz paire	12	653,373E	9,169	14	1,493,898E	18,194e
785 73 Hosiery, women's, misses' and girls', nylon or chiefly nylon Bas, pour femmes, jeunes filles et fillettes, en nylon ou surtout de nylon	2494	Dozen pair - Douz paire	23	12,327,176	144,406	21	13,134,556	153,334
785 731 Hosiery, women's, misses' and girls', nylon or chiefly nylon, full length and knee high Bas, pour femmes, jeunes filles et fillettes, en nylon ou surtout de nylon, bas pleine longueur et au genou	2494	Dozen pair - Douz paire	12	1,068,067E	12,463e	7	804,035e	8,818E
785 731 1 Hosiery, women's, misses' and girls', nylon or chiefly nylon, full length and knee high, sheer (mesh and plain) Bas, pour femmes, jeunes filles et fillettes, en nylon ou surtout de nylon, bas pleine longueur et au genou, diaphanes (à mailles ou unis)	2494	Dozen pair - Douz paire	9	786,817E	8,093E	6	x	x
785 731 2 Hosiery, women's, misses' and girls', nylon or chiefly nylon, full length and knee high, stretch Bas, pour femmes, jeunes filles et fillettes, en nylon ou surtout de nylon, bas pleine longueur et au genou, extensibles	2494	Dozen pair - Douz paire	4	157,936E	2,303	2	x	x
785 731 3 Hosiery, women's, misses' and girls', nylon or chiefly nylon, full length and knee high, support Bas, pour femmes, jeunes filles et fillettes, en nylon ou surtout de nylon, bas pleine longueur et au genou, bas supports	2494	Dozen pair - Douz paire	4	123,314	2,067	3	x	x

Note: See footnotes at end of tables.
Voir notes à la fin des tableaux.

Major Group 24 - Clothing Industries / Canada

Grand groupe 24 - Industries de l'habillement / Canada

Table 2.
Shipments and Other Revenues - Manufacturing ActivityTableau 2.
Livraisons et autres recettes - Activité manufacturière

Industrial Commodity Classification Classification des produits industriels Code	SIC CTI	Unit of quantity Unité de quantité	1985			1986		
			Establishments Établissements	Quantity Quantité	Value Valeur	Establishments Établissements	Quantity Quantité	Value Valeur
			#		\$'000	#		\$'000
785 732 Panty hose, women's, misses' and girls', nylon or chiefly nylon Bas-culottes, pour femmes, jeunes filles et fillettes, en nylon ou surtout de nylon	2494	Dozen pair - Douz paire	16	10,940,796	129,107	16	12,013,854	141,789
785 739 Hosiery, women's, misses' and girls', nylon or chiefly nylon, n.e.s. Bas, pour femmes, jeunes filles et fillettes, en nylon ou surtout de nylon, n.d.a.	2494	Dozen pair - Douz paire	8	318,313E	2,835E	7	316,667E	2,726
785 79 Hosiery, women's, misses' and girls', n.e.s. Bas, pour femmes, jeunes filles et fillettes, n.d.a.	2494	Dozen pair - Douz paire	11	544,867E	8,663e	6	663,752	8,516e
786 1 Underwear, knitted or made from knit fabric, children's Sous-vêtements, tricotés ou faits d'étoffe tricotée, pour enfants	2434 2451 2499 24	Number - Nombre Number - Nombre Number - Nombre Number - Nombre	4 3 1 8	x 3,215,017 x 8,266,361	x 5,953 x 12,328	4 2 1 7	x x x 6,533,318	x x x 12,174
786 2 Sleepwear, knitted or made from knit fabric, children's Vêtements de nuit, tricotés ou faits d'étoffe tricotée, pour enfants	2434 2443 2451 2499 24	Number - Nombre Number - Nombre Number - Nombre Number - Nombre Number - Nombre	2 1 6 1 10	x x 1,900,907 x 1,997,107	x x 9,551 x 10,224	1 - 3 2 6	x - x x x	x - x x x
786 3 Outerwear, knitted or made from knit fabric, children's Vêtements de dessus, tricotés ou faits d'étoffe tricotée, pour enfants	2434 2442 2443 2451 2491 2494 2499 24	Number - Nombre Number - Nombre Number - Nombre Number - Nombre Number - Nombre Number - Nombre Number - Nombre Number - Nombre	5 - 1 36 7 - 1 50	x - x x x - x 13,641,325	x - - x x - x 65,956	6 1 - 37 9 1 55	x x - - 1,792,278e x -	x x - 70,403 10,803 x x 83,367
786 31 Suits and slack suits, knitted or made from knit fabric, children's Costumes et costumes-pantalons, tricotés ou faits d'étoffe tricotée, pour enfants	2451 2499 24	Number - Nombre Number - Nombre Number - Nombre	3 1 4	x x 265,361	x x 1,937e	2 1 3	x x 193,605	x x 1,609
786 32 Dresses, knitted or made from knit fabric, children's Robes, tricotées ou faites d'étoffe tricotée, pour enfants	2451	Number - Nombre	6	102,184e	1,092	8	312,774E	3,878e
786 342 Sweatshirts, knitted or made from knit fabric, children's Blousons d'entraînement, tricotés ou faits d'étoffe tricotée, pour enfants	2434 2451 24	Number - Nombre Number - Nombre Number - Nombre	2 6 8	x x 686,732e	x x 3,606e	3 9 12	9,523 1,080,277e 1,089,800e	99 6,529 6,627

Note: See footnotes at end of tables.
Voir notes à la fin des tableaux.

Major Group 24 - Clothing Industries / Canada

Grand groupe 24 - Industries de l'habillement / Canada

Table 2.
Shipments and Other Revenues - Manufacturing ActivityTableau 2.
Livraisons et autres recettes - Activité manufacturière

Industrial Commodity Classification Classification des produits industriels Code	SIC CTI	Unit of quantity Unité de quantité	1985			1986		
			Establish- ments Établisse- ments	Quantity Quantité	Value Valeur	Establish- ments Établisse- ments	Quantity Quantité	Value Valeur
			#		\$'000	#		\$'000
786 343								
T-shirts, and other sport and athletic shirts, knitted or made from knit fabric, children's	2434	Number - Nombre	2	x	x	2	x	x
	2451	Number - Nombre	19	x	x	19	x	x
	2494		-	-	-	1	-	x
Tee-shirts et autres chemises de sport et d'athlétisme, tricotes ou faits d'étoffe tricotée, pour enfants	24	Number - Nombre	21	9,128,409	33,616	22	-	39,543
786 35								
Sweaters, cardigans and pullovers, knitted or made from knit fabric, children's	2434	Number - Nombre	-	-	-	1	x	x
	2442	Number - Nombre	-	-	-	1	x	x
	2451	Number - Nombre	3	232,834	2,530e	2	..	x
Chandails, cardigans et tricots, tricotes ou faits d'étoffe tricotée, pour enfants	2491	Number - Nombre	6	1,307,535	7,925	8	x	x
	24	Number - Nombre	9	1,540,369	10,455	12	..	12,251
786 37								
Pants and slacks (excl. jeans), knitted or made from knit fabric, children's	2434	Number - Nombre	1	x	x	-	-	-
	2451	Number - Nombre	6	x	x	9	x	x
Pantalons et pantalons tout-aller (sauf les jeans), tricotes ou faits d'étoffe tricotée, pour enfants	2491	Number - Nombre	1	x	x	1	x	x
	24	Number - Nombre	8	769,673	3,956	10	1,416,095e	8,738e
786 5								
Hosiery, knitted or made from knit fabric, children's	2494	Dozen pair - Douz paire	12	1,413,381e	13,377	13	1,367,134	13,461
Bas et chaussettes, tricotes ou faits d'étoffe tricotée, pour enfants								
786 512								
Hosiery, children's, chiefly wool	2494	Dozen pair - Douz paire	2	x	x	2	x	x
Bas et chaussettes, pour enfants, surtout de laine								
786 522								
Hosiery, children's, chiefly cotton	2494	Dozen pair - Douz paire	7	821,468e	8,284	6	631,796e	5,117
Bas et chaussettes, pour enfants, surtout de coton								
786 53								
Hosiery, children's, nylon or chiefly nylon	2494	Dozen pair - Douz paire	8	310,795e	2,343	7	324,248e	2,542
Bas et chaussettes, pour enfants, en nylon ou surtout de nylon								
786 59								
Hosiery, children's, n.e.s	2494	Dozen pair - Douz paire	5	x	x	4	x	x
Bas et chaussettes, pour enfants, n.d.a.								
786 6								
Apparel, knitted or made from knit fabric, infants' and toddlers'	2434	Number - Nombre	2	x	x	2	x	x
Vêtements, tricotes ou faits d'étoffe tricotée, pour bébés et poupons	2443	Number - Nombre	1	x	x	-	-	-
	2451	Number - Nombre	19	x	x	17	x	x
	2499		1	..	x	1	..	x
	24		23	..	34,866e	20	..	36,398e
786 61								
Sleepers, knitted or made from knit fabric, infants' and toddlers'	2451	Number - Nombre	8	4,665,384E	17,808e	6	4,583,888e	17,218e
Dormeuses, tricotes ou faites d'étoffe tricotée, pour bébés et poupons								

Note: See footnotes at end of tables.
Voir notes à la fin des tableaux.

Major Group 24 - Clothing Industries / Canada

Grand groupe 24 - Industries de l'habillement / Canada

Table 2.
Shipments and Other Revenues - Manufacturing ActivityTableau 2.
Livraisons et autres recettes - Activité manufacturière

Industrial Commodity Classification Classification des produits industriels Code	SIC CTI	Unit of quantity Unité de quantité	1985			1986			
			Establish- ments Établisse- ments	Quantity Quantité	Value Valeur	Establish- ments Établisse- ments	Quantity Quantité	Value Valeur	
			#		\$'000	#		\$'000	
786 65									
T-shirts and tops, knitted or made from knit fabric, infants' and toddlers' "T-shirts" et hauts, tricotés ou faits d'étoffe tricotée, pour bébés et poupons	2434 2451 2499 24	Number - Nombre Number - Nombre	1 5 1 7	x x	x x x 5,698	1 4 1 6	x x	x x x 4,363	
786 69									
Apparel, knitted or made from knit fabric, infants' and toddlers', n.e.s. Vêtements, tricotés ou faits d'étoffe tricotée, pour bébés et poupons, n.d.a	2434 2451 24	Number - Nombre Number - Nombre Number - Nombre	- 8 8	- 569,795 569,795	- 4,730e 4,730e	1 7 8	x x 956,416	x x 5,191e	
787									
Apparel, fur goods Vêtements, en fourrure	2441 2492 2493 2495 2499 24		3 1 1 185 6 196	x x x x x 307,190	3 1 - 217 7 228	x x - 353,047 x 359,956	
787 1									
Trimmings, fur Garnitures, en fourrure	2495		14	..	3,381e	14	..	7,000	
787 12									
Collars, fur Cols, de fourrure	2495	Number - Nombre	4	6,371 E	680	6	20,299E	2,056	
787 19									
Trimmings, fur, n.e.s. Garnitures, en fourrure, n.d.a.	2495		10	..	2,701e	8	..	4,945	
787 2									
Coats and jackets, fur Manteaux et jaquettes, de fourrure	2441 2492 2495 2499 24	Number - Nombre	2 1 156 1 160	x x x x 286,953	2 1 178 1 182	x	x x 324,523 x x	
787 231									
Coats, sheepskin Manteaux en peau de mouton	2495		5	..	2,282	5	..	3,284	
787 232									
Jackets, sheepskin Jaquettes en peau de mouton	2492 2495 24		1 1 2	x x x	1 6 7	x x 2,740	
787 24									
Coats and jackets, fur (excl. sheepskin) Manteaux et jaquettes de fourrure (sauf peau de mouton)	2441 2495 24	Number - Nombre Number - Nombre Number - Nombre	1 151 152	x x 139,282E	x x 284,056	1 170 171	x x 146,390e	x x 321,034	
787 241									
Coats, fur (excl. sheepskin) Manteaux de fourrure (sauf peau de mouton)	2441 2495 24	Number - Nombre Number - Nombre Number - Nombre	1 137 138	x x 102,397E	x x 231,757	1 148 149	x x 98,012e	x x 352,751	
787 241 1									
Coats, fur (excl. sheepskin), men's Manteaux de fourrure (sauf peau de mouton), pour hommes	2495	Number - Nombre	55	7,858 E	17,871	50	8,138E	17,130	

Note: See footnotes at end of tables.
Voir notes à la fin des tableaux.

Major Group 24 - Clothing Industries / Canada

Grand groupe 24 - Industries de l'habillement / Canada

Table 2.
Shipments and Other Revenues - Manufacturing ActivityTableau 2.
Livraisons et autres recettes - Activité manufacturière

Industrial Commodity Classification Classification des produits industriels Code	SIC CTI	Unit of quantity Unité de quantité	1985			1986		
			Establish- ments Établisse- ments	Quantity Quantité	Value Valeur	Establish- ments Établisse- ments	Quantity Quantité	Value Valeur
			#		\$'000	#		\$'000
787 241 2								
Coats, fur (excl. sheepskin), women's Manteaux de fourrure (sauf peau de mouton), pour femmes	2441 2495 24	Number - Nombre Number - Nombre Number - Nombre	1 124 125	x x 94,539E	x x 213,886	1 127 128	x x 89,874e	x x 235,622
787 242								
Jackets, fur (excl. sheepskin) Jaquettes de fourrure (sauf peau de mouton)	2495	Number - Nombre	70	36,885E	52,298	63	48,378E	68,283
787 6								
Hats and caps, fur Chapeaux et casquettes, de fourrure	2441 2493 2495 2499 24	Number - Nombre	1 1 16 5 23 x	x x x x 8,817e	1 - 16 6 23 x	x - x x 13,702
787 91								
Stoles, boleros and capes, fur Étoles, boléros et mantes, de fourrure	2495	Number - Nombre	8	x	x	11	3,383e	3,325
788								
Apparel, other Vêtements, autres	2431 2432 2433 2434 2442 2491 2492 2493 2494 2495 2496 2499 24	Number - Nombre Number - Nombre Number - Nombre Number - Nombre Number - Nombre Number - Nombre Number - Nombre Number - Nombre Number - Nombre Number - Nombre Number - Nombre Number - Nombre Number - Nombre Number - Nombre	3 2 - 1 1 2 23 34 2 - 16 52 136	.. x .. x	x x - x x x x x x - x x 260,180	2 2 2 - 1 2 23 34 2 1 15 55 139	x x - - - - - - - x - - - -	x x x - x x 24,230e 51,186 x x x 60,583e 252,858
788 1								
Gloves, leather Gants, de cuir	2493 2499 24	Dozen pair - Douz paire Dozen pair - Douz paire Dozen pair - Douz paire	24 1 25	x x 333,327e	x x 31,071e	22 - 22	253,159e - 253,159e	24,808e - 24,808e
788 11								
Gloves, leather, men's Gants, de cuir, pour hommes	2493 2499 24	Dozen pair - Douz paire Dozen pair - Douz paire Dozen pair - Douz paire	23 1 24	x x 294,616e	x x 26,815e	21 - 21	231,403e - 231,403e	22,456e - 22,456e
788 111								
Gloves, leather, men's, dress Gants, de cuir, pour hommes, de toilette	2493	Dozen pair - Douz paire	12	83,229E	8,061	9	57,054E	5,862e
788 112								
Gloves, leather, men's, work Gants, de cuir, pour hommes, de travail	2493 2499 24	Dozen pair - Douz paire Dozen pair - Douz paire Dozen pair - Douz paire	13 1 14	x x 188,462e	x x 15,624e	13 - 13	146,846e - 146,846e	13,193 - 13,193
788 12								
Gloves, leather, women's and children's Gants, de cuir, pour femmes et enfants	2493 2499 24	Dozen pair - Douz paire Dozen pair - Douz paire Dozen pair - Douz paire	15 1 16	x x 38,711E	x x 4,257e	11 - 11	21,756E - 21,756E	2,353e - 2,353e
788 2								
Gloves, fabric Gants, en étoffe	2491 2493 2494 24	Dozen pair - Douz paire Dozen pair - Douz paire Dozen pair - Douz paire Dozen pair - Douz paire	1 9 1 11	x x x 668,107	x x x 8,440	1 9 1 11	x - x -	x x x 11,027

Note: See footnotes at end of tables.
Voir notes à la fin des tableaux.

Major Group 24 - Clothing Industries / Canada

Grand groupe 24 - Industries de l'habillement / Canada

Table 2.
Shipments and Other Revenues - Manufacturing ActivityTableau 2.
Livraisons et autres recettes - Activité manufacturière

Industrial Commodity Classification Classification des produits industriels Code	SIC CTI	Unit of quantity Unité de quantité	1985			1986		
			Establishments Établissements	Quantity Quantité	Value Valeur	Establishments Établissements	Quantity Quantité	Value Valeur
			#		\$'000	#		\$'000
788 212 Gloves, fabric, men's, work Gants, en étoffe, pour hommes, de travail	2493	Dozen pair - Douz paire	9	612,640	7,399	8	570,329e	8,528
788 3 Gloves, rubber and plastic Gants, de caoutchouc et de plastique	2493	Dozen pair - Douz paire	6	x	x	5	x	x
788 321 2 Gloves, plastic, men's, work Gants, de plastique, pour hommes, de travail	2493	Dozen pair - Douz paire	6	368,020e	10,521	5	271,878e	9,279
788 41 Gloves, leather and fabric Gants, de cuir et en étoffe	2492 2493 24	Pair - Paire	1 12 13	x x 4,423	1 11 12	x	x x 2,690
788 5 Headwear (excl. fur and safety) Coiffures (sauf en fourrure et de sécurité)	2431 2432 2433 2442 2491 2492 2494 2495 2499 24	Number - Nombre Number - Nombre Number - Nombre Number - Nombre Number - Nombre Number - Nombre Number - Nombre Number - Nombre Number - Nombre Number - Nombre	2 - - 1 2 2 2 - 45 54	x - - x	x - - x x x - 62,748 66,061	2 1 1 1 2 1 2 1 49 60	x x x .. x x	x x x x x x x x 58,478e 61,760e
788 521 Hats, men's, fabric Chapeaux, pour hommes, en étoffe	2432 2499 24	Number - Nombre Number - Nombre Number - Nombre	- 14 14	- 4,199,187E 4,199,187E	- 17,142 17,142	1 13 14	x x 3,427,258E	x x 11,272
788 531 Hats, women's, fabric Chapeaux, pour femmes, en étoffe	2495 2499 24	Number - Nombre Number - Nombre Number - Nombre	- 17 17	-	- 17,894 17,894	1 17 18	x	x x 14,025e
788 532 Hats, women's, straw Chapeaux, pour femmes, de paille	2499	Number - Nombre	8	451,090E	4,077	7	1,002,066E	3,188E
788 57 Toques Tuques	2491 2494 2499 24	Dozen - Douzaine Dozen - Douzaine Dozen - Douzaine Dozen - Douzaine	1 1 5 7	x x x 2,095,801E	x x x 4,706	- 1 5 6	- x x 1,964,796E	- x x 4,278E
788 58 Peaked caps Casquettes	2499	Number - Nombre	11	6,483,284E	15,964	9	7,918,826e	18,368
788 6 Safety clothing (incl. safety hats) Vêtements de sécurité (y compris les chapeaux de sécurité)	2432 2492 2493 24	Number - Nombre Number - Nombre Number - Nombre Number - Nombre	1 14 4 19	x 204,151e	x 15,428 x 18,367	- 15 4 19	-	- x x 18,748e
788 71 Girdles (excl. pantie girdles) Gaines (sauf les gaines-culottes)	2496	Dozen - Douzaine	11	25,473e	4,044	7	14,754	3,534

Note: See footnotes at end of tables.
Voir notes à la fin des tableaux.

Major Group 24 - Clothing Industries / Canada

Grand groupe 24 - Industries de l'habillement / Canada

Table 2.
Shipments and Other Revenues - Manufacturing ActivityTableau 2.
Livraisons et autres recettes - Activité manufacturière

Industrial Commodity Classification Classification des produits industriels Code	SIC CTI	Unit of quantity Unité de quantité	1985			1986		
			Establish- ments Établisse- ments	Quantity Quantité	Value Valeur	Establish- ments Établisse- ments	Quantity Quantité	Value Valeur
			#		\$'000	#		\$'000
788 72								
Pantie girdles Gaines-culottes	2496 2499 24	Dozen - Douzaine Dozen - Douzaine Dozen - Douzaine	11 1 12	x x 51,397	x x 5,211	10 - 10	57,359e - 57,359e	7,285 - 7,285
788 73								
Corsets Corsets	2496 2499 24	Dozen - Douzaine Dozen - Douzaine Dozen - Douzaine	6 1 7	x x 87,586	x x 4,680	3 1 4	x x x	x x x
788 74								
Corselettes (pull-on and zipper) Combinés (fermés ou avec fermetures à glissière)	2496	Dozen - Douzaine	7	13,615	3,560	7	11,912	3,292
788 75								
Brassieres, bandeaux Soutiens-gorge, étroits	2496 2499 24	Dozen - Douzaine Dozen - Douzaine Dozen - Douzaine	15 2 17	x x 1,067,360	x x 86,162	13 1 14	x x 1,059,920	x x 90,800
788 751								
Brassieres, bandeaux, regular (incl. strapless) Soutiens-gorge, étroits, ordinaires (y compris les bustiers)	2496 2499 24	Dozen - Douzaine Dozen - Douzaine Dozen - Douzaine	14 2 16	x x 963,005	x x 75,936	12 1 13	x x 942,737	x x 80,709
788 752								
Brassieres, bandeaux, padded and contour (incl. strapless) Soutiens-gorge, étroits, rembourrés et galbés (y compris les bustiers)	2496	Dozen - Douzaine	11	104,355	10,226	10	117,183	10,092
788 76								
Brassieres, longline (incl. 'basque' garments) Soutiens-gorge, longs (y compris de style basque)	2496	Dozen - Douzaine	10	47,557	4,656	9	30,304	3,731
788 8								
Church vestments, academic and burial garments Vêtements religieux, scolaires et de funérailles	2492 2499 24	Number - Nombre	4 1 5	x - -	x x 5,386	4 2 6	- - -	x x 6,014E
789 11								
Neckties Cravates	2431 2434 2442 2495 2499 24	Number - Nombre Number - Nombre Number - Nombre Number - Nombre Number - Nombre Number - Nombre	2 1 1 1 23 28	x x - - x -	x x - - x 46,597	1 1 1 - 26 29	x x - - x -	x x - - x 52,642
789 12								
Mufflers and scarves (incl. shawls) Foulards et écharpes (y compris les châles)	2442 2499 24	Number - Nombre Number - Nombre Number - Nombre	1 20 21	x x 1,545,076e	x x 9,099	- 20 20	- 1,972,664e 1,972,664e	- 13,240 13,240
789 121								
Mufflers and scarves, men's and boys' Foulards et écharpes, pour hommes et garçonnetts	2499	Number - Nombre	14	1,233,254e	5,668	11	1,584,493e	8,427

Note: See footnotes at end of tables.
Voir notes à la fin des tableaux.

Major Group 24 - Clothing industries / Canada

Grand groupe 24 - Industries de l'habillement / Canada

Table 2.
Shipments and Other Revenues - Manufacturing ActivityTableau 2.
Livraisons et autres recettes - Activité manufacturière

Industrial Commodity Classification Classification des produits industriels Code	SIC CTI	Unit of quantity Unité de quantité	1985			1986		
			Establish- ments Établisse- ments	Quantity Quantité	Value Valeur	Establish- ments Établisse- ments	Quantity Quantité	Value Valeur
			#		\$'000	#		\$'000
789 122								
Mufflers and scarves (incl. shawls), women's and girls'	2442	Number - Nombre	1	x	x	-	-	-
Foulards et écharpes (y compris les châles), pour femmes et fillettes	2499	Number - Nombre	7	x	x	10	388,171E	4,813e
	24	Number - Nombre	8	311,822E	3,432	10	388,171E	4,813e
789 2								
Belts, body, garter and sanitary	2433	Number - Nombre	-	-	-	1	x	x
Ceintures, porte-jarretelles et ceintures sanitaires	2442	Number - Nombre	-	-	-	1	x	x
	2496	Number - Nombre	4	x	x	3	x	x
	2499	Number - Nombre	37	x	x	41	x	x
	24	Number - Nombre	41	x	x	48	12,677,933E	64,506
789 21								
Belts, body	2433	Number - Nombre	-	-	-	1	x	x
Ceintures	2442	Number - Nombre	-	-	-	1	x	x
	2499	Number - Nombre	36	11,107,620e	53,033	40	x	x
	24	Number - Nombre	36	11,107,620e	53,033	42	12,627,824E	64,227
789 22								
Belts, garter	2496	Number - Nombre	3	x	x	2	x	x
Porte-jarretelles	2499	Number - Nombre	1	x	x	1	x	x
	24	Number - Nombre	4	43,366	131	3	x	x
789 5								
Handkerchiefs	2434	Number - Nombre	1	..	x	-	-	-
Mouchoirs	2499	Number - Nombre	3	x	x	3	x	x
	24	Number - Nombre	4	..	2,820e	3	x	x
789 6								
Suspenders and garters and hose supporters	2499	Number - Nombre	5	..	1,484E	5	175,847E	1,161
Bretelles, jarretelles et jarretières								
789 61								
Suspenders	2499	Number - Nombre	2	x	x	5	175,847E	1,161
Bretelles								
965								
Textile end products	2431	Number - Nombre	1	x	x	3	95,127	2,652e
Produits finaux en matière textile	2432	Number - Nombre	1	x	x	4	..	x
	2433	Number - Nombre	1	x	x	-	-	-
	2442	Number - Nombre	1	..	x	-	-	-
	2494	Number - Nombre	1	x	x	1	x	x
	2495	Number - Nombre	-	-	-	1	x	x
	24	Number - Nombre	5	..	3,834E	9	..	4,465e
All other products	2431	Number - Nombre	10	..	2,021	11	..	x
Tous autres produits	2432	Number - Nombre	21	..	7,913	15	..	4,513e
	2433	Number - Nombre	3	..	x	3	..	x
	2434	Number - Nombre	11	..	x	16	..	x
	2435	Number - Nombre	18	..	x	17	..	x
	2441	Number - Nombre	10	..	x	3	..	x
	2442	Number - Nombre	19	..	22,448E	18	..	x
	2443	Number - Nombre	12	..	x	11	..	x
	2444	Number - Nombre	4	..	x	1	..	x
	2445	Number - Nombre	30	..	18,258	60	..	36,064
	2451	Number - Nombre	12	..	x	18	..	x
	2491	Number - Nombre	9	..	x	9	..	x
	2492	Number - Nombre	10	..	x	9	..	x
	2493	Number - Nombre	3	..	x	7	..	x
	2494	Number - Nombre	6	..	x	6	..	9,135e
	2495	Number - Nombre	46	..	x	42	..	6,721e
	2499	Number - Nombre	21	..	x	26	..	x
	24	Number - Nombre	245	..	102,864e	272	..	115,607

Note: See footnotes at end of tables.
Voir notes à la fin des tableaux.

Major Group 24 - Clothing Industries / Canada

Grand groupe 24 - Industries de l'habillement / Canada

Table 2.
Shipments and Other Revenues - Manufacturing ActivityTableau 2.
Livraisons et autres recettes - Activité manufacturière

Industrial Commodity Classification Classification des produits industriels Code	SIC CTI	Unit of quantity Unité de quantité	1985			1986		
			Establishments Établissements	Quantity Quantité	Value Valeur	Establishments Établissements	Quantity Quantité	Value Valeur
			#		\$'000	#		\$'000
Total shipments of goods of own manufacture	2431		96	...	194,796	94	...	220,020
	2432		116	...	x	134	...	398,187
Total des livraisons de produits de propre fabrication	2433		62	...	470,927	58	...	504,572
	2434		114	...	464,670	118	...	486,014
	2435		18	...	x	17	...	x
	2441		81	...	245,911	81	...	260,030
	2442		177	...	781,436	183	...	854,040
	2443		143	...	352,714	141	...	389,680
	2444		50	...	125,909	49	...	161,467
	2445		30	...	18,258	60	...	36,064
	2451		134	...	387,920	142	...	412,167
	2491		76	...	214,477	83	...	257,759
	2492		84	...	175,527	91	...	197,401
	2493		34	...	60,822	34	...	x
	2494		63	...	286,012	64	...	318,009
	2495		223	...	309,023	248	...	360,391
	2496		18	...	x	15	...	x
	2499		238	...	542,889	253	...	539,606
	24		1,755	...	5,112,976	1,865	...	5,598,580
Amount received for work done on materials owned by other establishments	2431		4	...	x	7	...	x
	2432		11	...	3,290	10	...	1,912
	2433		-	...	-	2	...	x
Montant reçu pour du travail exécuté sur des matières appartenant à d'autres établissements	2434		7	...	950	5	...	110
	2435		151	...	152,792	154	...	167,844
	2441		7	...	1,694	10	...	3,277
	2442		7	...	1,831	10	...	4,161
	2443		2	...	x	3	...	971
	2444		2	...	x	3	...	x
	2445		481	...	248,811	435	...	225,863
	2451		20	...	6,984e	30	...	7,654
	2491		5	...	x	3	...	x
	2492		5	...	734e	7	...	1,474
	2493		2	...	x	2	...	x
	2494		3	...	x	2	...	x
	2495		59	...	12,197	95	...	14,634
	2496		2	...	x	2	...	x
	2499		17	...	4,766	24	...	6,034
	24		785	...	438,941	804	...	441,259
Adjustment ¹ Rectification ¹	2431		21	...	x	15	...	x
	2432		18	...	x	13	...	-1,208
	2433		11	...	-2,075	6	...	x
	2434		21	...	-1,694	24	...	-1,746e
	2435		4	...	x	5	...	x
	2441		10	...	-2,949	10	...	-4,447
	2442		41	...	-14,663	41	...	-11,765
	2443		15	...	x	16	...	-2,553
	2444		5	...	x	7	...	x
	2445		5	...	637	4	...	937e
	2451		17	...	-1,585	20	...	-1,774
	2491		10	...	x	15	...	x
	2492		22	...	1,187	26	...	131E
	2493		10	...	x	10	...	x
	2494		15	...	x	15	...	x
	2495		18	...	526	22	...	-141
	2496		3	...	-361	3	...	x
	2499		51	...	6,172	43	...	-4,166
	24		297	...	-8,754	295	...	-24,203

Note: See footnotes at end of tables.
Voir notes à la fin des tableaux.

Major Group 24 - Clothing Industries / Canada

Grand groupe 24 - Industries de l'habillement / Canada

Table 2.
Shipments and Other Revenues - Manufacturing ActivityTableau 2.
Livraisons et autres recettes - Activité manufacturière

Industrial Commodity Classification Classification des produits industriels Code	SIC CTI	Unit of quantity Unité de quantité	1985			1986		
			Establish- ments Établisse- ments	Quantity Quantité	Value Valeur	Establish- ments Établisse- ments	Quantity Quantité	Value Valeur
			#		\$'000	#		\$'000
Total shipments of goods of own manufacture and amount received for work done ²	2431		96	...	196,902	94	...	221,546
	2432		116	...	366,456	137	...	398,891
	2433		62	...	468,852	58	...	504,936
Total des livraisons de produits et montant reçu en paiement du travail exécuté ²	2434		116	...	463,926	119	...	484,378
	2435		166	...	167,055	167	...	186,955e
	2441		84	...	244,656	85	...	258,860
	2442		182	...	748,603	189	...	846,436
	2443		143	...	354,817	144	...	388,098
	2444		51	...	126,492	52	...	161,967
	2445		502	...	267,506e	489	...	262,863e
	2451		152	...	393,320	169	...	418,048
	2491		78	...	215,172	84	...	258,094
	2492		86	...	177,449	94	...	199,007
	2493		34	...	64,461	34	...	57,094
	2494		63	...	282,588	65	...	315,608
	2495		243	...	321,746	291	...	374,884
	2496		16	...	129,336	15	...	136,495
	2499		248	...	553,827	266	...	541,475
	24		2,438	...	5,543,164	2,552	...	6,015,636

Note: See footnotes at end of tables.
Voir notes à la fin des tableaux.

Major Group 24 - Clothing Industries / Canada

Grand groupe 24 - Industries de l'habillement / Canada

Table 3.
Summary of Inputs Used in Manufacturing ActivityTableau 3.
Sommaire des entrées de l'activité manufacturière

Industrial Commodity Classification Classification des produits industriels Code	SIC CTI	Unit of quantity Unité de quantité	1985			1986		
			Establish- ments Établisse- ments	Quantity Quantité	Cost Coût	Establish- ments Établisse- ments	Quantity Quantité	Cost Coût
			#		\$'000	#		\$'000
Total, raw materials, components, supplies, etc.	2431		37	...	63,756	32	...	76,050
	2432		41	...	109,697	36	...	130,550
Total, matières premières, composantes, fournitures, etc.	2433		39	...	192,459	38	...	205,925
	2434		51	...	156,685	39	...	160,807
	2441		38	...	94,279	36	...	102,899
	2442		91	...	268,036	80	...	289,548
	2443		67	...	124,211	53	...	108,388
	2444		26	...	38,254	21	...	51,062
	2451		62	...	142,434	59	...	144,417
	2491		36	...	69,965	40	...	85,751
	2492		32	...	59,197	23	...	51,280
	2493		16	...	20,306	16	...	15,152
	2494		31	...	89,336	29	...	105,367
	2495		34	...	116,871e	30	...	131,979e
	2496		12	...	34,239	11	...	35,476
	2499		94	...	182,672	82	...	177,296
	24		707	...	1,762,396	627	...	1,871,945
Total, non-returnable containers and other shipping and packaging materials	2431		32	...	717	28	...	957
Total, contenants non restituables et autres matières et fournitures d'emballage et de livraison	2432		39	...	1,291	37	...	1,492
	2433		39	...	1,721	37	...	2,095
	2434		50	...	7,044	39	...	6,912
	2441		36	...	1,504	35	...	1,289
	2442		89	...	4,980	80	...	5,663
	2443		64	...	2,296	53	...	2,098
	2444		26	...	1,114	21	...	1,265
	2451		59	...	4,403	57	...	5,196
	2491		35	...	1,450	40	...	1,755
	2492		30	...	797	23	...	766
	2493		16	...	723a	16	...	522
	2494		31	...	12,571	29	...	13,719
	2495		23	...	405e	19	...	357
	2496		12	...	3,042	11	...	3,928
	2499		85	...	5,197	78	...	5,061
	24		666	...	49,254	603	...	53,075
Operating, maintenance and repair supplies purchased and used (excluding fuel)	2431		33	...	679	28	...	833
Fournitures d'exploitation, d'entretien et de réparation achetées et utilisées (sauf le combustible)	2432		36	...	2,407	33	...	2,419
	2433		38	...	2,882	36	...	3,155
	2434		47	...	4,419	34	...	4,516
	2441		34	...	978	32	...	1,332
	2442		82	...	4,158	67	...	4,231
	2443		57	...	1,212	49	...	1,374
	2444		21	...	736	18	...	1,236
	2451		53	...	2,633	52	...	3,008
	2491		33	...	2,230	37	...	2,739
	2492		26	...	548	21	...	706
	2493		13	...	303	12	...	246
	2494		29	...	3,118	25	...	3,073
	2495		27	...	720	25	...	670
	2496		12	...	1,147	11	...	1,303
	2499		82	...	3,377	72	...	3,473
	24		623	...	31,546	552	...	34,315
Amount paid out to other establishments for work done on materials owned by establishments classified to this industry	2431		20	...	10,017	18	...	10,582
Montant versé à d'autres établissements pour du travail exécuté sur des matières appartenant aux établissements classifiés à cette industrie	2432		23	...	27,688	24	...	33,017
	2433		29	...	26,951	27	...	32,978
	2434		32	...	28,617	26	...	32,688
	2441		24	...	17,282	24	...	16,607
	2442		79	...	99,761	72	...	100,862
	2443		56	...	48,690	47	...	46,629
	2444		19	...	14,403	14	...	15,043
	2451		43	...	34,938	47	...	41,082
	2491		22	...	5,767	17	...	6,901
	2492		15	...	3,899	12	...	4,846
	2493		-	...	-	3	...	71
	2494		9	...	2,055e	7	...	1,884
	2496		6	...	440	5	...	424
	2499		41	...	20,119	38	...	18,452
	24		418	...	340,627	381	...	362,064
Amount paid for dressing and dyeing undressed fur skins	2495		25	...	10,877e	23	...	13,810e
Montant versé pour l'apprêt et pour la teinture de peaux non apprêtées								

Note: See footnotes at end of tables.
Voir notes à la fin des tableaux.

Major Group 24 - Clothing Industries / Canada

Grand groupe 24 - Industries de l'habillement / Canada

Table 3.
Summary of Inputs Used in Manufacturing ActivityTableau 3.
Sommaire des entrees de l'activite manufacturiere

Industrial Commodity Classification Classification des produits industriels Code	SIC CTI	Unit of quantity Unité de quantité	1985			1986		
			Establish- ments Établisse- ments #	Quantity Quantité	Cost Coût \$'000	Establish- ments Établisse- ments #	Quantity Quantité	Cost Coût \$'000
Other amounts paid out for work done Autres montants versés pour du travail exécuté	2495		30	...	18,074	25	...	15,541
Adjustment for establishments reporting purchases rather than materials used Ajustement qui tient compte des établissements déclarant les achats à la place des matières utilisées	2431 2432 2433 2434 2441 2442 2443 2444 2451 2491 2492 2493 2494 2495 2496 2499 24		27 29 31 40 34 79 59 24 49 29 20 14 24 28 4 67 558	-634 2,132 1,496 3,037 -1,786 -4,245 -1,265 -528 -427 -304 -377 -991 -1,281 -5,014 13 -2,047 -12,222	20 26 30 26 30 63 47 15 49 29 14 9 23 27 6 56 470	-1,391 -1,889 -2,855 -5,247 -5,535 -146 -2,548 -1,453 -982 -1,560 -311 -8 -2,146 -3,518 -728 -3,140 -33,456
Small establishments not reporting detail Petits établissements ne déclarant pas en détail	2431 2432 2433 2434 2435 2441 2442 2443 2444 2445 2451 2491 2492 2493 2494 2495 2496 2499 24		59 75 23 64 166 46 91 76 25 502 90 42 54 18 32 209 4 154 1,730	21,625 33,714 13,118 32,068 22,478 16,695 59,425 29,100 16,726 39,851e 21,670 12,984 22,459 10,748 23,124 72,971 969 53,471 503,198	62 99 20 80 167 49 109 91 31 489 110 44 71 18 36 261 4 184 1,925	21,189e 44,469e 15,481 52,873e 27,211e 20,122e 94,137 69,609 24,246 47,789e 32,287e 15,876 47,938e 14,991e 21,755e 90,283 603 63,045e 703,904e
Total of raw materials, containers, supplies and amount paid for work done Total des matières premières, contenants, fournitures et travail exécuté	2431 2432 2433 2434 2435 2441 2442 2443 2444 2445 2451 2491 2492 2493 2494 2495 2496 2499 24		96 116 62 116 166 84 182 143 51 502 152 78 86 34 63 243 16 248 2,438	96,161 176,928 238,627 231,870 22,478 128,952 432,115 204,244 70,705 39,851e 205,650 92,091 86,523 31,089 128,923 214,904 39,850 262,789 2,703,750	94 137 58 119 167 85 189 144 52 489 169 84 94 34 65 291 15 266 2,552	108,220 210,059 256,780 252,550 27,211e 136,713 494,295 225,549 91,399 47,789e 225,007 111,462 105,225 30,974 143,651 248,922 41,006 264,187 3,020,998

Note: See footnotes at end of tables.
Voir notes à la fin des tableaux.

Major Group 24 - Clothing Industries / Canada

Grand groupe 24 - Industries de l'habillement / Canada

Table 4.
Materials and Supplies Used, by CommodityTableau 4.
Matières et fournitures utilisées, par produit

Industrial Commodity Classification Classification des produits industriels Code	SIC CTI	Unit of quantity Unité de quantité	1985			1986		
			Establish- ments Établisse- ments	Quantity Quantité	Cost Coût	Establish- ments Établisse- ments	Quantity Quantité	Cost Coût
			#		\$'000	#		\$'000
20								
Crude animal products (excl. fibres), inedible Produits bruts d'origine animale (sauf les fibres), non comestibles	2431 2432 2434 2441 2442 2493 2495 2499 24	m ²	5 2 1 5 - - 27 1 41	1,213 x x 827 - - 80,336e x 84,113e	5 - - 3 1 3 25 - 37 40 508E	1,438e - - x x 526 97,159e - 99,612e
202								
Fur skins, undressed Pelleteries, non apprêtées	2495		27	..	80,336e	25	..	97,159e
205 1								
Feathers, downs and quills Plumes, duvets et pennes	2431 2432 2434 2441 2442 2499 24		5 2 1 5 - 1 14	1,213 x x 827 - x 3,777	5 - - 3 1 - 9	1,438e - - x x - 1,926e
242 1								
Wool, raw Laine, brute	2433 2434 2491 24	kg	1 1 2 4	x	x x x 549	1 1 2 4	x x x ..	x x x 560
246								
Man-made fibres, waste and cigarette tow Fibres chimiques, déchets et filasse de cigarettes	2433 2434 2444 2492 24		1 1 - 1 3	x x - x 271	1 1 1 - 3	x x x - 833
30								
Leather Cuir	2431 2432 2433 2441 2442 2451 2492 2493 2495 2499 24	m ²	26 5 2 12 3 - 5 13 1 16 83 x	16,184 270e x 10,078 1,836 - x x x 13,596 51,208	22 5 2 11 3 1 4 14 1 12 75	16,435 185 x 9,227 2,463 x 742 7,530 x x 49,822
304								
Glove and garment leather Cuir pour gants et vêtements	2431 2432 2433 2441 2442 2451 2492 2493 2495 2499 24	m ²	26 5 2 12 3 - 4 12 1 9 74 x	16,184 270e x 10,078 1,836 - x 8,264e x 7,282 44,218	22 5 2 11 3 1 4 13 1 5 67 637 333E	16,435 185 x 9,227 2,463 x x 7,137 x 3,737 x
304 1								
Glove leather Cuir pour gants	2493	m ²	12	604 796e	8,264e	13	637 333E	7,137

Note: See footnotes at end of tables.
Voir notes à la fin des tableaux.

Major Group 24 - Clothing Industries / Canada

Grand groupe 24 - Industries de l'habillement / Canada

Table 4.
Materials and Supplies Used, by CommodityTableau 4.
Matières et fournitures utilisées, par produit

Industrial Commodity Classification Classification des produits industriels Code	SIC CTI	Unit of quantity Unité de quantité	1985			1986		
			Establish- ments Établisse- ments	Quantity Quantité	Cost Coût	Establish- ments Établisse- ments	Quantity Quantité	Cost Coût
			#		\$'000	#		\$'000
304 11 Glove leather, cattle, calf and kip Cuir pour gants, de bovin, de veau et de vachette	2493	m ²	12	476 963e	6,278e	13	481 535E	5,624
304 19 Glove leather, n.e.s. Cuir pour gants, n.d.a.	2493	m ²	7	127 833e	1,986e	5	155 798e	1,513
304 2 Garment leather Cuir pour vêtements	2431 2432 2433 2441 2442 2451 2492 2495 24		26 5 2 12 3 - 2 1 51 x .. 1,836 - .. x ..	16,184 270e .. 10,078 1,836 - .. x .. 28,570	22 5 2 11 3 1 3 1 48	16,435 185 x 9,227 2,463 x 168 x 28,785
306 Leather, other Cuirs, autres	2492 2493 2499 24	m ² m ²	1 2 9 12	x x	x x 6,284 6,796	- 2 10 12	x x 9,140e x
311 Furs, dressed or dyed Fourrures, apprêtées ou teintées	2441 2495 2499 24		2 23 2 27	x 30,488e x 31,990e	3 23 3 29	733 29,972 1,992 32,697
32 Rubber and plastic fabricated materials Demi-produits en plastique et en caoutchouc	2451 2492 2496 24		1 1 1 3	x x x 418	1 1 2 4	x x x 319
35 Paper and paperboard Papier et carton	2432 2443 2451 2492 2499 24		1 1 2 2 - 6	x x x x - 255	- - 1 2 1 4	- -	- - x x x 263
36 Batts, felts, yarns, threads, cordage, twine and rope Ouate, feutres, filés, cordages, ficelles et cordes	2431 2432 2433 2434 2441 2442 2443 2444 2451 2491 2492 2493 2494 2495 2496 2499 24		34 34 34 47 34 83 61 23 56 36 28 9 30 6 11 73 599	1,074E 3,015 x x x x x 830e 12,353e 58,800 x x x x 178 925 x 252,933	30 30 36 39 31 70 52 21 54 40 20 7 28 8 11 63 540	x 2,028 x 59,652 x x 2,671E x 14,398e x x 305 x 511 871 x 285,458

Note: See footnotes at end of tables.
Voir notes à la fin des tableaux.

Major Group 24 - Clothing Industries / Canada

Grand groupe 24 - Industries de l'habillement / Canada

Table 4.
Materials and Supplies Used, by CommodityTableau 4.
Matières et fournitures utilisées, par produit

Industrial Commodity Classification Classification des produits industriels Code	SIC CTI	Unit of quantity Unité de quantité	1985			1986		
			Establish- ments Établis- sements	Quantity Quantité	Cost Coût	Establish- ments Établis- sements	Quantity Quantité	Cost Coût
			#		\$'000	#		\$'000
362 1								
Felt, pressed Feutre, pressé	2432	m ²	2	x	x	1	x	x
	2492		1	..	x	1	..	x
	2496		1	..	x	1	..	x
	2499		2	..	x	1	..	x
	24		6	..	1,394E	4	..	1,090E
364								
Spun yarn Filés fabriqués	2432		3	..	1,208	2	..	x
	2433	kg	1	x	x	1	x	x
	2434		15	..	44,471	15	..	53,462
	2441	kg	1	x	x	2	x	x
	2442		7	..	13,081	6	..	11,703
	2443	kg	1	x	x	1	x	x
	2444		-	-	-	1	-	x
	2451	kg	5	1 362 070e	8,682	6	1 633 214E	10,617e
	2491		34	..	56,366	39	..	71,383
	2493		2	..	x	2	..	x
	2494		18	..	29,477	18	..	37,500e
	2499	kg	5	288 719e	1,823	5	617 329	3,146
	24		92	..	156,752	98	..	190,057
364 1								
Spun yarn, pure cotton Filés fabriqués, de coton pur	2433	kg	1	x	x	1	x	x
	2434	kg	8	x	x	8	1 024 706	5,485
	2442		3	..	5,111	2	..	x
	2451	kg	2	x	x	2	x	x
	2491	kg	7	66 264	661	12	x	x
	2493		1	..	x	1	..	x
	2494	kg	11	691 976e	4,529e	9	694 471e	4,944e
	2499	kg	1	x	x	-	-	-
	24		34	..	17,638	35	..	16,908
364 14								
Spun yarn, pure cotton, counts 4 and higher Filés fabriqués, de coton pur, numéros 4 et plus	2433	kg	1	x	x	1	x	x
	2434	kg	8	x	x	8	1 024 706	5,485
	2491	kg	7	66 264	661	12	x	x
	2494	kg	11	691 976e	4,529e	9	694 471e	4,944e
	24	kg	27	x	x	30	2 244 625	13,610
364 141								
Spun yarn, pure cotton, counts 4 and higher, unbleached Filés fabriqués, de coton pur, numéros 4 et plus, écreu	2494	kg	9	512 424e	2,688e	7	470 937e	2,798
364 142								
Spun yarn, pure cotton, counts 4 and higher, bleached, mercerized or coloured Filés fabriqués, de coton pur, numéros 4 et plus, blanchi, mercerisé ou colore	2434	kg	1	x	x	-	-	-
	2494	kg	7	179 552E	1,841e	7	223 534e	2,146e
	24	kg	8	x	x	7	223 534e	2,146e
364 2								
Spun yarn, cotton blends Filés fabriqués, de mélanges de coton	2432	kg	1	x	x	-	-	-
	2433	kg	1	x	x	1	x	x
	2434	kg	12	x	x	14	8 860 964	41,621
	2442	kg	1	x	x	2	x	x
	2451	kg	1	x	x	1	x	x
	2491	kg	10	640 882	3,209	15	926 658e	5,532
	2494	kg	10	1 235 751	8,490	11	x	x
	2499	kg	-	-	-	1	x	x
	24	kg	36	9 015 626	45,173	45	13 788 805e	71,735

Note: See footnotes at end of tables.
Voir notes à la fin des tableaux.

Major Group 24 - Clothing Industries / Canada

Grand groupe 24 - Industries de l'habillement / Canada

Table 4.
Materials and Supplies Used, by CommodityTableau 4.
Matières et fournitures utilisées, par produit

Industrial Commodity Classification Classification des produits industriels Code	SIC CTI	Unit of quantity Unité de quantité	1985			1986		
			Establish- ments Établis- sements	Quantity Quantité	Cost Coût	Establish- ments Établis- sements	Quantity Quantité	Cost Coût
			#		\$'000	#		\$'000
364 22								
Spun yarn, chiefly cotton Filés fabriqués, surtout de coton	2434 2491 2494 24	kg kg kg kg	5 1 10 16	x x 1 235 751 3 145 126	x x 8,490 16,628	6 3 11 20	2 078 360 61 379 1 809 676e 3 949 415	9,456 570 14,515e 24,541
364 291 1								
Spun yarn, 50% cotton 50% polyester Filés fabriqués, 50% de coton 50% de fibre de polyester	2433 2434 2442 2451 2491 2494 2499 24	kg kg kg kg kg kg kg kg	- 10 1 1 1 - - 13	- 4 380 739 x x x - - 5 147 259	- 20,728 x x x - - 24,869	1 12 2 1 1 1 1 19	x 6 782 604e x x x x x x 8 953 992e	x 32,165 x x x x x x 42,106
364 3								
Spun yarn, pure wool Filés fabriqués, de laine pure	2434 2441 2491 2493 2494 2499 24	kg kg kg kg kg kg kg	1 1 7 1 2 2 14	x x 438 996 x x x 611 679	x x 4,859 x x x 7,356	1 1 8 1 4 2 17	x x 441 818 x 172 018E x x 677 931e	x x 6,218 x 2,088e x x 9,148
364 43								
Spun yarn, chiefly wool Filés fabriqués, surtout de laine	2434 2491 2494 24	kg kg kg kg	2 5 9 16	x x 460 983 753 043e	x x 5,744 7,974	2 6 7 15	x x 153 392 546 349e x	x 1,298 5,165E x
364 44								
Spun yarn, other wool blends Filés fabriqués, d'autres mélanges de laine	2434 2491 2494 24	kg kg kg kg	1 3 4 8	x 56 599 x 95 909e	x 496 x 932	1 3 5 9	x 95 290 x 217 121	x 652 x 1,373
364 72								
Spun yarn, pure non-cellulosic Filés fabriqués, de fibres non cellulosiques pures	2432 2433 2434 2442 2443 2451 2491 2494 2499 24	kg kg kg kg kg kg kg kg kg kg	2 1 6 5 - 5 30 14 3 68	.. x .. x .. x .. 839 101e x ..	x x 3,506 x - x 38,819 6,169e x 59,858	1 - 5 4 1 4 34 13 3 65 369 133 x x .. 1 050 429e 453 129 ..	x - 2,847 2,739 x x 48,794 7,731e 2,226 69,686
364 721								
Spun yarn, pure acrylic Filés fabriqués, de fibres acryliques pures	2432 2434 2442 2451 2491 2494 2499 24	kg kg kg kg kg kg kg kg	1 2 4 3 30 11 3 54	x .. 546 606 539 027E 4 887 837e 518 399E 267 271e ..	x x 3,954 4,072 36,884 3,634e 1,627 51,802	- 2 4 3 33 9 3 54 369 133 666 989E 6 062 337e 696 799e x 2,739 5,148 47,993 4,921e x 63,501
364 724								
Spun yarn, pure polyester Filés fabriqués, de fibres polyesters pures	2432 2433 2434 2442 2443 2451 2491 24	kg kg kg kg kg kg kg kg	1 1 6 1 - 2 4 15	.. x .. x .. x	x x x x - x 1,935 5,468	1 - 3 - - 1 1 4 10 x	x .. 2,328 x .. 801 3,331

Note: See footnotes at end of tables.
Voir notes à la fin des tableaux.

Major Group 24 - Clothing Industries / Canada

Grand groupe 24 - Industries de l'habillement / Canada

Table 4.
Materials and Supplies Used, by CommodityTableau 4.
Matières et fournitures utilisées, par produit

Industrial Commodity Classification Classification des produits industriels Code	SIC CTI	Unit of quantity Unité de quantité	1985			1986		
			Establishments Établissements	Quantity Quantité	Cost Coût	Establishments Établissements	Quantity Quantité	Cost Coût
			#		\$'000	#		\$'000
364 8								
Spun yarn, man-made fibre blends Filés fabriqués, mélanges de fibres chimiques	2434 2441 2442 2443 2451 2491 2494 2499 24	kg kg kg kg kg kg kg kg kg	5 - 2 1 1 8 8 2 27	x - x x x x ..	x - x x x 4,575 2,552 x 15,464	5 1 1 - 2 10 6 1 26	350 163e x x - x x ..	2,207 x x - x 5,200 x x 11,193
364 85								
Spun yarn, chiefly acrylic Filés fabriqués, surtout de fibres acryliques	2434 2442 2491 2494 24	kg kg kg kg kg	- 1 5 7 13	- x x x x	- - x x x	1 - 6 6 13	x - 452 413e 295 372E x	x - 3,514 2,111 x
364 86								
Spun yarn, chiefly polyester Filés fabriqués, surtout de polyester	2434 2441 2442 2443 2451 2491 2494 24	kg kg kg kg kg kg kg kg	5 - 2 1 - 1 4 13	x - x x - - - ..	x - x x - x 111 7,709	4 1 1 - 2 2 2 12	x x x - x	x x x - x x x 4,358
364 862								
Spun yarn, chiefly polyester with cotton Filés fabriqués, surtout de polyester avec coton	2434 2451 24	kg kg kg	4 - 4	1 095 328 - 1 095 328	5,296 - 5,296	4 2 6	x x 450 670e	x x 2,618
364 89								
Spun yarn, man-made fibre blends, other Filés fabriqués, mélanges de fibres chimiques, autres	2434 2443 2451 2491 2499 24	kg kg kg kg kg kg	- 1 1 1 2 5	- x x x x 143 803	- x x x x 1,126	1 - 1 1 1 4	x - x x x 132 174	x - x x x 1,027
364 9								
Spun yarn, other Filés fabriqués, autres	2432 2433 2434 2442 2444 2451 2494 24	kg kg kg kg kg kg kg kg	1 1 1 - - 1 - 4	x x x - - x - 51 454	x x x - - x - 327	1 1 1 1 1 1 1 7	x x x x .. x x ..	x x x x x x x 1,225
365								
Continuous man-made fibre yarn Filés continus de fibres chimiques	2433 2434 2491 2494 24	kg kg kg kg kg	1 5 8 25 39	x	x x 1,075 53,642 57,149	1 5 5 23 34	x	x 2,101 x 53,174 x
365 1								
Filament yarn, stretch and other textured Filés de filament, extensibles et autres textures	2433 2434 2491 2494 24	kg kg kg kg kg	1 5 7 19 32	x	x 2,405 x 35,004 38,413	1 5 5 17 28	x	x x x 33,479 35,045

Note: See footnotes at end of tables
Voir notes à la fin des tableaux.

Major Group 24 - Clothing Industries / Canada

Grand groupe 24 - Industries de l'habillement / Canada

Table 4.
Materials and Supplies Used, by CommodityTableau 4.
Matières et fournitures utilisées, par produit

Industrial Commodity Classification Classification des produits industriels Code	SIC CTI	Unit of quantity Unité de quantité	1985			1986		
			Establish- ments	Quantity	Cost	Establish- ments	Quantity	Cost
			Établis- sements	Quantité	Coût	Établis- sements	Quantité	Coût
			#		\$'000	#		\$'000
365 11								
Filament yarn, stretch and other textured, polyamide (nylon)	2433	kg	1	x	x	1	x	x
2434	kg	3	146 794	645	4	74 388e	566	
Filés de filament, extensibles et autres textures, de fibres polyamides (nylon)	2491	kg	3	x	x	2	x	x
2494	kg	17	3 678 807	33,924	15	3 557 500e	33,048	
24	kg	24	x	x	22	3 683 705e	33,873	
365 12								
Filament yarn, stretch and other textured, polyester	2434		3	..	1,432	2	..	x
2491			3	..	539	3	..	402
Filés de filament, extensibles et autres textures, de fibres polyesters	2494		6	..	730E	4	..	x
24			12	..	2,701	9	..	x
365 221								
Filament yarn (excl. stretch and other textured), polyamide (nylon)	2491	kg	1	x	x	-	-	-
2494	kg	7	1 936 193	18,638	6	1 988 289	19,694	
Filés de filament (sauf extensibles et autres textures), de fibres polyamides (nylon)	24	kg	8	x	x	6	1 988 289	19,694
366 5								
Elastic yarn (incl. rubber, spandex and other synthetic elastomers)	2433	kg	1	x	x	1	x	x
2442			1	..	x	1	..	x
Filés élastiques (y compris le caoutchouc, le 'spandex' et autres élastomères synthétiques)	2443		1	..	x	1	..	x
2492			1	..	x	1	..	x
2494			9	..	716e	8	..	748
24			13	..	771e	12	..	750e
368								
Thread	2431		34	..	1,074E	30	..	1,231e
Fils	2432		34	..	1,682e	30	..	1,815
2433			34	..	6,341e	36	..	6,462e
2434			43	..	3,945	38	..	4,089
2441			34	..	1,913	31	..	1,748e
2442			83	..	6,351e	70	..	6,586e
2443			61	..	3,077e	52	..	2,602E
2444			23	..	830e	21	..	1,179
2451			54	..	3,671E	52	..	3,781e
2491			31	..	1,359	32	..	1,706
2492			28	..	1,905e	20	..	1,539e
2493			7	..	282	5	..	x
2494			3	..	89	1	..	x
2495			6	..	178	8	..	511
2496			11	..	543	11	..	685
2499			69	..	3,220e	61	..	3,038
24			555	..	36,460e	498	..	37,233e
37								
Textile fabricated materials, broad woven and broad knitted	2431		35	..	40,115	31	..	49,538e
2432			40	..	93,994	37	..	115,533
2433			39	..	170,295	38	..	184,185
Demi-produits en textiles, tissus larges et tricotes larges	2434		43	..	91,140	33	..	86,670
2441			38	..	70,292	36	..	x
2442			90	..	228,549	80	..	252,363e
2443			67	..	112,146	53	..	97,090e
2444			26	..	34,871	21	..	x
2451			58	..	115,258	55	..	115,447e
2491	m ²		13	1 552 797e	5,879	14	..	7,507
2492			31	..	46,715	22	..	38,965
2493	m ²		14	..	x	15	1 619 158e	5,538
2494			2	..	x	2	..	x
2495			23	..	4,591e	19	..	3,191
2496			12	..	19,649	11	..	21,433
2499			77	..	131,328	69	..	126,666
24			608	..	1,173,052	536	..	1,240,924

Note: See footnotes at end of tables.
Voir notes à la fin des tableaux.

Major Group 24 - Clothing Industries / Canada

Grand groupe 24 - Industries de l'habillement / Canada

Table 4.
Materials and Supplies Used, by CommodityTableau 4.
Matières et fournitures utilisées, par produit

Industrial Commodity Classification Classification des produits industriels Code	SIC CTI	Unit of quantity Unité de quantité	1985			1986		
			Establish- ments Établisse- ments	Quantity Quantité	Cost Coût	Establish- ments Établisse- ments	Quantity Quantité	Cost Coût
			#		\$'000	#		\$'000
370 1								
Apparel fabrics, wool Tissus pour vêtements, de laine	2431	m ²	17	1 605 274E	11,534	17	1 603 102e	12,265
	2432	m ²	31	6 490 774	55,987	31	8 088 581e	77,916
	2433	m ²	13	2 899 756e	17,345e	14	3 103 449e	19,386
	2434		5	..	1,394	3	..	x
	2441	m ²	27	4 284 417	39,277	26	4 504 298	43,804
	2442	m ²	43	x	x	38	6 384 689e	46,927e
	2443		14	..	x	9	..	2,416e
	2444		1	..	x	1	..	x
	2451		7	..	x	8	..	x
	2491	m ²	-	..	-	1	x	x
	2492		8	..	1,581	6	..	x
	2499		13	..	10,576E	7	..	2,350e
	24		179	..	x	161	..	x
370 14								
Apparel fabrics, broad woven, pure wool, worsted and woollen systems Tissus larges pour vêtements, de laine pure, par peignage et par cardage	2431	m ²	9	730 133e	6,742	8	625 856	6,944
	2432	m ²	19	2 981 547	27,384	21	4 011 048	39,696
	2433	m ²	11	1 705 095e	10,522e	10	1 904 139e	12,645
	2441	m ²	18	1 092 933	15,026	21	1 850 257	22,220
	2442	m ²	34	2 784 145e	25,443	25	2 719 282e	24,368
	2443		12	..	1,486	7	..	1,082e
	2444		1	..	x	-	..	-
	2451		2	..	x	2	..	x
	2492		6	..	291	4	..	x
	2499		9	..	5,663E	5	..	1,611
	24		121	..	93,041	103	..	108,999
370 15								
Apparel fabrics, broad woven, chiefly wool, worsted and woollen systems Tissus larges pour vêtements, surtout de laine, par peignage et par cardage	2431	m ²	12	875 141E	4,792e	15	977 246E	5,320e
	2432	m ²	23	3 509 227	28,603	23	4 077 533e	38,220
	2433	m ²	7	1 194 661e	6,823e	8	1 199 310e	6,742e
	2434		5	..	1,394	3	..	x
	2441	m ²	20	3 191 484	24,251	17	2 654 041	21,584
	2442	m ²	33	3 216 621e	20,016	30	3 592 328e	22,098e
	2443		11	..	1,673	9	..	1,334e
	2444		-	..	-	1	..	x
	2451		8	..	1,518e	7	..	1,476E
	2491	m ²	-	..	-	1	x	x
	2492		8	132 249	1,290	5	123 636E	1,382E
	2499		8	..	4,913E	3	..	739E
	24		131	..	95,272	122	..	100,651
371								
Broad woven fabrics, cotton Tissus larges de coton	2431		20	..	10,567	21	..	15,945e
	2432		13	..	x	11	..	4,249e
	2433		33	..	112,638	31	..	120,176
	2434	m ²	28	21 592 856	46,130	21	18 932 294	42,971
	2441		17	..	x	20	..	10,079
	2442	m ²	88	25 172 759e	79,259	65	28 866 979e	93,423e
	2443		41	..	x	35	..	x
	2444	m ²	21	4 489 605	12,163	16	7 185 453	19,258
	2451	m ²	40	14 304 147e	38,378e	44	14 541 289e	38,883e
	2491	m ²	3	106 027	299	4	236 970	742
	2492		26	..	x	22	..	20,955
	2493	m ²	10	..	3,937	12	x	x
	2496		10	..	x	11	..	916
	2499		56	..	36,446	52	..	34,392
	24		386	..	x	365	..	x

Note: See footnotes at end of tables.
Voir notes à la fin des tableaux.

Major Group 24 - Clothing Industries / Canada

Grand groupe 24 - Industries de l'habillement / Canada

Table 4.
Materials and Supplies Used, by CommodityTableau 4.
Matières et fournitures utilisées, par produit

Industrial Commodity Classification Classification des produits industriels Code	SIC CTI	Unit of quantity Unité de quantité	1985			1986		
			Establish- ments Établisse- ments	Quantity Quantité	Cost Coût	Establish- ments Établisse- ments	Quantity Quantité	Cost Coût
			#		\$'000	#		\$'000
371 1								
Broad woven fabrics (excl. pile fabrics), pure cotton	2431	m ²	11	569 185e	1,640	7	656 313	1,826
Tissus larges (sauf tissus pelucheux), de coton pur	2432	m ²	8	..	1,270	6	..	775
	2433	m ²	30	24 370 563	80,146	26	27 279 997	89,588
	2434	m ²	12	1 893 949	5,439	11	2 464 662	6,873
	2441	m ²	1	x	x	1	x	x
	2442	m ²	45	10 885 527	34,750	46	11 054 532e	36,350
	2443	m ²	19	1 844 926e	5,024	18	1 747 859e	5,211
	2444	m ²	6	816 025	2,166	5	1 043 465	3,507
	2451	m ²	22	5 742 032	14,244e	23	3 751 611e	10,986e
	2491	m ²	1	x	x	2	x	x
	2492	m ²	18	2 956 904e	7,736	17	2 504 587e	6,732
	2493	m ²	7	1 357 491	3,285	8	891 418e	2,335
	2496	m ²	9	x	x	9	x	549
	2499	m ²	32	4 700 870e	10,479	30	4 645 615E	11,041
	24		221	..	167,139	209	..	178,253
371 3								
Broad woven fabrics (excl. pile fabrics), cotton-polyester blends	2431	m ²	18	..	8,302	21	..	12,543e
Tissus larges (sauf tissus pelucheux), mélanges de coton et de polyester	2432	m ²	9	1 071 272E	3,617e	7	x	x
	2433	m ²	23	10 105 223	32,006	21	9 351 455	30,292
	2434	m ²	23	18 660 425	37,835	17	15 610 645	33,578
	2441	m ²	15	2 615 068	8,072	15	1 896 577	6,774
	2442	m ²	52	13 493 525e	41,577	51	15 364 862E	49,126e
	2443	m ²	36	8 492 429	26,268	33	6 797 827e	21,490e
	2444	m ²	19	3 873 580	9,997	14	6 141 988	15,751
	2451	m ²	33	7 960 613e	22,518	36	10 267 593e	26,855e
	2491	m ²	2	x	x	3	x	x
	2492	m ²	22	6 107 557e	15,331	20	5 776 439	14,086
	2493	m ²	4	108 180	479	4	x	x
	2496	m ²	3	x	x	4	83 170	367
	2499	m ²	49	12 106 659e	25,229	45	9 474 210	22,398
	24		308	..	232,054	291	..	237,488
371 31								
Broad woven fabrics (excl. pile fabrics), chiefly cotton with polyester	2431	m ²	7	..	1,126	7	..	1,098
Tissus larges (sauf tissus pelucheux), surtout de coton avec polyester	2432	m ²	3	351 409E	1,267	1	x	x
	2433	m ²	16	5 431 574	16,691	12	4 967 719	15,923e
	2434	m ²	11	5 345 963	12,598	8	3 391 116	7,601
	2441	m ²	4	853 197	2,711	4	149 658	505
	2442	m ²	31	4 803 463e	15,547e	26	4 917 658e	16,924e
	2443	m ²	17	2 714 381e	8,424	13	1 817 286E	6,259e
	2444	m ²	4	332 084	845	5	3 337 858	7,843
	2451	m ²	14	2 044 130e	6,470e	14	2 124 038E	6,720e
	2491	m ²	-	-	-	1	x	x
	2492	m ²	4	225 469E	684	4	237 244E	711
	2493	m ²	4	108 180	479	4	x	x
	2499	m ²	25	2 996 856e	7,300e	20	2 626 447	6,913
	24		140	..	74,141	119	..	71,862
371 32								
Broad woven fabrics (excl. pile fabrics), chiefly polyester with cotton	2431	m ²	13	1 383 104	6,347	15	2 998 342e	9,722e
Tissus larges (sauf tissus pelucheux), surtout de polyester avec coton	2432	m ²	4	284 229	1,222	4	x	x
	2433	m ²	8	2 218 842	7,493	9	1 381 520e	3,727
	2434	m ²	9	9 989 739e	17,601	9	9 712 305	19,081
	2441	m ²	9	x	x	8	1 088 246	4,038
	2442	m ²	19	5 198 595e	14,603	25	6 341 157E	17,665e
	2443	m ²	22	4 984 920	15,401	19	3 233 951	9,748
	2444	m ²	10	2 555 338	6,394	5	1 483 781	4,193
	2451	m ²	13	2 670 533e	7,567e	20	3 731 461e	8,861e
	2491	m ²	1	x	x	-	-	-
	2492	m ²	17	3 574 792	8,816	17	3 795 828	9,016
	2496	m ²	2	x	x	2	x	x
	2499	m ²	22	6 843 473e	12,164	18	4 027 845	7,414
	24		149	40 909 289e	101,037	151	38 181 245	95,185

Note: See footnotes at end of tables.
Voir notes à la fin des tableaux.

Major Group 24 - Clothing Industries / Canada

Grand groupe 24 - Industries de l'habillement / Canada

Table 4.
Materials and Supplies Used, by CommodityTableau 4.
Matières et fournitures utilisées, par produit

Industrial Commodity Classification Classification des produits industriels Code	SIC CTI	Unit of quantity Unité de quantité	1985			1986		
			Establish- ments Établisse- ments	Quantity Quantité	Cost Coût	Establish- ments Établisse- ments	Quantity Quantité	Cost Coût
			#		\$ '000	#		\$ '000
371 33								
Broad woven fabrics (excl. pile fabrics), 50% cotton 50% polyester	2431	m ²	4	361 381e	829	9	774 527	1,724
Tissus larges (sauf tissus pelucheux), 50% de coton et 50% de polyester	2432	m ²	5	435 634E	1,129E	3	357 447E	849E
	2433	m ²	11	2 454 807	7,822	11	3 002 216	10,642
	2434	m ²	10	3 324 723e	7,637	6	2 507 224	6,897
	2441	m ²	7	x	x	7	658 673	2,231
	2442	m ²	21	3 491 467	11,427	22	4 106 047e	14,538
	2443	m ²	10	793 128	2,442e	12	1 746 590E	5,484e
	2444	m ²	7	986 158	2,758	4	1 320 349	3,714
	2451	m ²	15	3 245 950e	8,481	19	4 412 094	11,275
	2491	m ²	1	x	x	2	x	x
	2492	m ²	12	2 307 296e	5,831	11	1 743 367	4,359
	2496	m ²	1	x	x	2	x	x
	2499	m ²	19	2 266 330	5,766	24	2 819 918e	8,071
	24	m ²	123	20 449 348	56,876	132	23 632 126e	70,440
371 4								
Broad woven fabrics (excl. pile fabrics), cotton blends (excl. cotton-polyester)	2431		3	..	625	5	..	1,576E
Tissus larges (sauf tissus pelucheux), mélanges de coton (sauf de coton et de polyester)	2432		1	..	x	1	..	x
	2433		4	..	486	6	..	296
	2434	m ²	4	1 038 482E	2,855	3	856 987E	2,521E
	2441		3	..	223	5	..	x
	2442	m ²	9	793 707E	2,932E	12	2 447 585E	7,947E
	2443		2	..	x	1	..	x
	2451	m ²	3	601 502E	1,616e	4	522 085e	1,042e
	2492		3	..	2,264	2	..	x
	2493	m ²	3	..	173	2	x	x
	2499		4	..	738e	3	..	953e
	24		39	..	12,098e	44	..	16,010e
371 41								
Broad woven fabrics (excl. pile fabrics), chiefly cotton (excl. cotton-polyester)	2431		2	..	x	5	..	1,576E
Tissus larges (sauf tissus pelucheux), surtout de coton (sauf de coton et de polyester)	2432		1	..	x	1	..	x
	2433		3	..	x	6	..	296
	2434	m ²	4	1 038 482E	2,855	3	856 987E	2,521E
	2441		3	..	223	4	..	1,079
	2442	m ²	5	409 893E	1,611E	8	628 632	2,310
	2443		2	..	x	1	..	x
	2451	m ²	3	601 502E	1,616e	3	x	x
	2492		2	..	x	2	..	x
	2493		1	..	x	-	..	-
	2499		2	..	x	1	..	x
	24		28	..	7,653e	34	..	9,432e
371 42								
Broad woven fabrics (excl. pile fabrics), 50% - 50% blends of cotton with one other fibre (excl. cotton-polyester)	2433	m ²	1	x	x	-	-	-
Tissus larges (sauf tissus pelucheux), mélanges 50% - 50% de coton et d'une autre fibre (sauf de coton et de polyester)	2441	m ²	-	-	-	2	x	x
	2442	m ²	4	x	x	5	1 818 953E	5,638E
	2451	m ²	-	-	-	1	x	x
	2492	m ²	1	x	x	-	-	-
	2499	m ²	1	x	x	1	x	x
	24	m ²	7	1 151 261	3,692	9	2 013 404E	6,241E
371 49								
Broad woven fabrics (excl. pile fabrics), cotton blends, n.e.s.	2431	m ²	1	x	x	-	-	-
Tissus larges (sauf tissus pelucheux), mélanges de coton, n.d.a.	2442	m ²	1	x	x	-	-	-
	2451	m ²	-	-	-	1	x	x
	2493	m ²	2	x	x	2	x	x
	2499	m ²	1	x	x	1	x	x
	24	m ²	5	200 952E	753e	4	173 055	338

Note: See footnotes at end of tables.
Voir notes à la fin des tableaux.

Major Group 24 - Clothing Industries / Canada

Grand groupe 24 - Industries de l'habillement / Canada

Table 4.
Materials and Supplies Used, by CommodityTableau 4.
Matières et fournitures utilisées, par produit

Industrial Commodity Classification Classification des produits industriels Code	SIC CTI	Unit of quantity Unité de quantité	1985			1986			
			Establish- ments	Quantity	Cost	Establish- ments	Quantity	Cost	
			Établis- sements	Quantité	Coût	Établis- sements	Quantité	Coût	
			#		\$'000		#		\$'000
373									
Broad woven fabrics (excl pile fabrics), man-made fibre	2431		24	..	11,375		21	..	12,589e
Tissus larges (sauf tissus pelucheux), de fibres chimiques	2432		20	..	19,880		17	..	17,448
	2433		17	..	29,368		18	..	35,303
	2434		9	..	4,986		9	..	5,058
	2441		20	..	14,651		21	..	20,894e
	2442	m ²	58	19 138 003	64,943		46	20 376 297e	68,868
	2443		50	..	49,750e		41	..	47,863e
	2444		16	..	16,453		11	..	11,851
	2451	m ²	29	7 115 416e	19,063		27	7 925 558e	19,006e
	2491	m ²	2	x	x		4	550 151	2,365
	2492	m ²	13	5 105 182E	15,494		13	..	14,959
	2493	m ²	2	x	x		3	46 580e	186
	2496	m ²	11	1 252 297	4,349		10	1 378 862	4,962
	2499		27	..	18,702e		23	..	18,876e
	24		298	..	270,766		264	..	280,228
373 1									
Man-made fibre broad woven fabrics (excl. pile fabrics), non-blended	2431	m ²	17	2 662 281e	7,208		16	4 191 912	7,940
Tissus larges (sauf tissus pelucheux), de fibres chimiques non mélangées	2432		11	..	8,207		9	..	8,354
	2433	m ²	14	x	x		12	..	10,632
	2434	m ²	4	x	x		3	x	x
	2441	m ²	14	1 144 364	4,683		17	1 614 097e	8,489
	2442	m ²	37	10 396 413	32,922		32	12 553 802e	38,793
	2443	m ²	27	x	x		27	x	x
	2444	m ²	14	x	x		9	x	x
	2451	m ²	15	2 851 878e	9,240		18	4 238 892e	11,461
	2491	m ²	1	x	x		2	x	x
	2492	m ²	11	x	x		11	642 969	2,765
	2493	m ²	2	x	x		2	x	x
	2496	m ²	3	x	x		4	x	x
	2499	m ²	16	x	x		14	2 797 071e	7,516e
	24		186	..	115,428		178	..	135,547
373 12									
Polyamide (nylon) fibre broad woven fabrics (excl. pile fabrics), non-blended	2431	m ²	2	x	x		3	873 006	1,690
Tissus larges (sauf tissus pelucheux), de fibres polyamides (nylon) non mélangées	2493	m ²	2	x	x		2	x	x
	2496	m ²	1	x	x		1	x	x
	24	m ²	5	1 035 182E	2,110		6	1 130 295	2,317
373 13									
Polyester fibre broad woven fabrics (excl. pile fabrics), non-blended	2431	m ²	1	x	x		1	x	x
Tissus larges (sauf tissus pelucheux), de fibres de polyester non mélangées	2441	m ²	1	x	x		1	x	x
	2442	m ²	1	x	x		1	x	x
	2444	m ²	-	-	-		1	x	x
	24	m ²	3	1 297 714	2,658		4	1 999 024E	3,781
373 19									
Man-made fibre broad woven fabrics (excl. pile fabrics), non-blended, n.e.s.	2432	m ²	1	x	x		1	x	x
Tissus larges (sauf tissus pelucheux), de fibres chimiques non mélangées, n.d.a.	2433	m ²	1	x	x		1	x	x
	2491	m ²	1	x	x		1	x	x
	24	m ²	3	455 373E	1,970		3	..	2,761

Note: See footnotes at end of tables.
Voir notes à la fin des tableaux.

Major Group 24 - Clothing Industries / Canada

Grand groupe 24 - Industries de l'habillement / Canada

Table 4.
Materials and Supplies Used, by CommodityTableau 4.
Matières et fournitures utilisées, par produit

Industrial Commodity Classification Classification des produits industriels Code	SIC CTI	Unit of quantity Unité de quantité	1985			1986		
			Establish- ments	Quantity	Cost	Establish- ments	Quantity	Cost
			Établis- sements	Quantité	Coût	Établis- sements	Quantité	Coût
			#		\$'000	#		\$'000
373 2								
Man-made fibre broad woven fabrics (excl. pile fabrics), blended	2431		11	..	4,168	10	..	4,649e
Tissus larges (sauf tissus pelucheux), de fibres chimiques mélangées	2432		13	..	11,673	12	..	9,094
	2433		11	..	x	13	..	24,671
	2434		6	..	x	6	..	x
	2441		11	..	9,968	9	..	12,405e
	2442	m ²	43	8 741 590	32,022	32	7 822 495e	30,075e
	2443		36	..	x	26	..	x
	2444		6	..	x	5	..	x
	2451	m ²	16	4 263 538e	9,824e	12	3 686 666e	7,545e
	2491	m ²	1	x	x	2	x	x
	2492	m ²	7	x	x	8	x	12,193
	2493	m ²	.	.	.	1	x	x
	2496	m ²	8	x	x	6	x	x
	2499		17	..	x	13	..	11,360e
	24		186	..	155,338	155	..	144,681
373 25								
Broad woven fabrics (excl. pile fabrics), chiefly man-made fibre (excl. polyester-cotton)	2431	m ²	9	1 109 495E	3,488	8	x	x
Tissus larges (sauf tissus pelucheux), surtout de fibres chimiques (sauf de polyester et de coton)	2432		11	..	11,258	10	..	7,237
	2433	m ²	11	4 440 776e	19,376	11	4 981 840E	24,267
	2434	m ²	5	1 787 119E	4,089	5	1 597 636E	3,791
	2441	m ²	9	2 407 897	9,165	8	2 589 285E	9,500E
	2442		35	7 546 136	27,812	29	6 605 419e	26,647
	2443	m ²	33	6 996 422E	27,508E	22	4 830 940e	17,674e
	2444	m ²	7	2 450 817	6,971	4	603 395	2,489
	2451	m ²	16	4 263 538e	9,824e	12	3 686 666e	7,545e
	2492	m ²	5	4 190 238E	12,214	5	3 266 070E	10,367
	2496	m ²	5	368 786	2,264	5	619 061	3,069
	2499	m ²	13	2 660 082e	7,868e	10	3 087 119E	9,198e
	24		159	..	141,857	129	..	x
373 252								
Broad woven fabrics (excl. pile fabrics), chiefly polyamide (nylon)	2431	m ²	-	-	-	1	x	x
Tissus larges (sauf tissus pelucheux), surtout de fibres polyamides (nylon)	2496	m ²	5	368 786	2,264	5	619 061	3,069
	24	m ²	5	368 786	2,264	6	x	x
373 26								
Broad woven fabrics (excl. pile fabrics), 50% - 50% blends of two man-made fibres	2431	m ²	2	x	x	1	x	x
Tissus larges (sauf tissus pelucheux), mélanges 50% - 50% de deux fibres chimiques	2432		2	..	x	2	..	x
	2433		2	..	x	1	..	x
	2434		1	..	x	1	..	x
	2441		5	..	803	5	..	2,905
	2442	m ²	12	662 726E	2,311E	6	536 638E	1,814E
	2443		6	..	1,244	6	..	1,976
	2444		1	..	x	1	..	x
	2492		-	..	-	1	..	x
	2499		3	..	910	2	..	x
	24		34	..	6,719	26	..	9,982
373 29								
Broad woven fabrics (excl. pile fabrics), man-made fibre, blended, n.e.s.	2431	m ²	1	x	x	-	-	-
Tissus larges (sauf tissus pelucheux), de fibres chimiques mélangées, n.d.a.	2432	m ²	1	x	x	2	..	x
	2433		-	-	-	2	..	x
	2442	m ²	4	532 728	1,899	2	x	x
	2443	m ²	1	x	x	1	x	x
	2444	m ²	1	x	x	1	x	x
	2491	m ²	1	x	x	1	x	x
	2492	m ²	2	x	x	2	x	x
	2493	m ²	-	-	-	1	x	x
	2496	m ²	6	x	x	2	x	x
	2499	m ²	2	x	x	2	x	x
	24	m ²	19	2 056 169e	6,761	16	..	8,484

Note: See footnotes at end of tables.
Voir notes à la fin des tableaux.

Major Group 24 - Clothing Industries / Canada

Grand groupe 24 - Industries de l'habillement / Canada

Table 4.
Materials and Supplies Used, by CommodityTableau 4.
Matières et fournitures utilisées, par produit

Industrial Commodity Classification Classification des produits industriels Code	SIC CTI	Unit of quantity Unité de quantité	1985			1986		
			Establish- ments Établisse- ments	Quantity Quantité	Cost Coût	Establish- ments Établisse- ments	Quantity Quantité	Cost Coût
			#		\$'000	#		\$'000
374								
Broad woven fabrics, other Tissus larges, autres	2431		19	..	x	13	..	x
	2432		32	..	9,877	27	..	x
	2433	m ²	20	4 153 306e	8,296e	24	..	9,106e
	2434	m ²	10	x	x	12	x	x
	2441	m ²	24	2 339 658	6,901	23	3 880 902e	7,651e
	2442	m ²	39	2 462 330e	8,024	34	2 780 267E	8,504e
	2443	m ²	27	1 127 609e	3,392e	21	..	x
	2444	m ²	7	178 761e	545e	7	1 109 278	3,371
	2451	m ²	19	2 729 476e	8,750e	16	1 854 964	5,762e
	2491	m ²	4	281 092	710	4	287 233E	770e
	2492		12	..	1,186	3	..	x
	2493	m ²	1	x	x	1	x	x
	2494		1	..	x	1	..	x
	2495		23	..	4,591e	19	..	3,191
	2496		4	..	x	3	..	923
	2499		10	..	x	9	..	4,248e
	24		252	..	61,446	217	..	65,381
374 1								
Silk fabrics, broad woven (excl. silk-wool blends) Tissus de soie, larges (sauf les mélanges de soie-laine)	2431	m ²	1	x	x	-	-	-
	2432	m ²	1	x	x	-	-	-
	2434	m ²	1	x	x	1	x	x
	2441	m ²	2	x	x	1	x	x
	2442	m ²	5	221 170	1,730	3	276 049	2,203
	2443	m ²	3	32 900E	499E	2	x	x
	2444	m ²	2	x	x	1	x	x
	2499	m ²	5	94 794	1,001e	4	x	x
	24	m ²	20	500 564	4,238	12	444 925e	4,006e
374 2								
Elastic fabrics, broad woven Tissus élastiques, larges	2431		-	-	-	1	..	x
	2432		1	..	x	1	..	x
	2496		4	..	x	3	..	923
	2499	m ²	1	x	x	1	x	x
	24		6	..	1,881e	6	..	1,527
374 4								
Pile fabrics, broad woven Tissus pelucheux, larges	2432	m ²	1	x	x	1	x	x
	2441	m ²	1	x	x	2	x	x
	2451	m ²	8	2 085 656e	6,977e	8	1 244 648	4,355e
	2493	m ²	1	x	x	1	x	x
	24	m ²	11	2 439 771e	8,597e	12	1 497 568	5,575e
374 9								
Broad woven fabrics, other, n.e.s. Tissus larges, autres, n.d.a.	2431		19	..	2,202	13	..	3,274
	2432	m ²	30	..	9,519	26	4 823 886e	12,486
	2433	m ²	20	4 153 306e	8,296e	24	..	9,106e
	2434	m ²	10	992 106	2,191	12	1 453 105	3,468
	2441	m ²	24	1 902 525	4,795	23	3 613 565e	6,121e
	2442	m ²	35	2 241 160e	6,294	33	2 504 218E	6,301e
	2443	m ²	24	1 094 709e	2,892e	19	..	1,764E
	2444	m ²	5	x	x	5	x	x
	2451	m ²	13	643 820	1,773	9	610 316E	1,408E
	2491	m ²	4	281 092	710	4	287 233E	770e
	2492		12	..	1,186	3	..	x
	2494		1	..	x	1	..	x
	2495		23	..	4,591e	19	..	3,191
	2499		7	..	1,855	6	..	2,801
	24		227	..	46,729	197	..	x

Note: See footnotes at end of tables.
Voir notes à la fin des tableaux.

Major Group 24 - Clothing Industries / Canada

Grand groupe 24 - Industries de l'habillement / Canada

Table 4.
Materials and Supplies Used, by CommodityTableau 4.
Matières et fournitures utilisées, par produit

Industrial Commodity Classification Classification des produits industriels Code	SIC CTI	Unit of quantity Unité de quantité	1985			1986		
			Establish- ments Établisse- ments	Quantity Quantité	Cost Coût	Establish- ments Établisse- ments	Quantity Quantité	Cost Coût
			#		\$'000	#		\$'000
375								
Pile fabrics, broad knitted Tissus pelucheux, tricotés larges	2431 2432 2434 2441 2442 2451 2492 2493 2499 24	m m m m m m m m m m	7 1 3 4 9 8 4 1 3 40 1 334 918 51 972 2 307 434 2 145 681e 199 177 ..	477 x 4,255 268 7,992 9,739 x x 719 23,596	6 - 2 4 4 4 1 1 2 24 x 36 000e 2 322 640E 742 254 x x ..	461 - x 168 7,841E 3,922 x x x 17,199E
376								
Elastic and netted fabrics (incl. power net), broad knitted Tissus élastiques et à mailles nouées, tricotés larges (y compris le tissu de contention)	2442 2451 2492 2496 2499 24	m m m m m m	- - 1 11 2 14	- - .. 1 341 748	- - x 10,691 x 11,459	1 1 1 10 1 14	x x x ..	x x x 12,046 x 14,690
377								
Warp knit fabrics, broad knitted (excl. pile and elastic fabrics) Tissus en chaîne, tricotés larges (sauf les tissus pelucheux et élastiques)	2431 2432 2433 2434 2441 2442 2443 2444 2451 2491 2492 2493 2494 2496 2499 24	m ² m m m m m m m m m m m m m m m	4 3 3 12 1 17 14 5 16 1 11 - 1 4 48 140 x x x .. x x x 530 979 x ..	x 148 x x x 8,723e 17,163 x x x x x x 2,635 x x	4 4 3 4 1 18 13 6 14 1 8 1 6 46 129	124 709 928 842 x 2 329 312 x 264 992e x 16 458 764e ..	293 x x 3,549 x 12,941e .. 7,649 x x 973 x .. 2,586 50,095 111,762
377 1								
Warp knit fabrics, broad knitted, cellulosic Tissus en chaîne, tricotés larges, de fibres cellulosiques	2431 2432 2433 2434 2442 2443 2451 2499 24	m ² m m m m m m m m	1 1 1 5 4 2 1 16 31	x 645 479e 520 036E .. x .. 3 382 359 ..	x x x 1,819 1,339e x x 7,403 11,395	- - 1 1 4 1 12 20 x x .. x 2 200 822 x x x x 5,451 9,657
377 11								
Warp knit fabrics, broad knitted, pure cellulosic Tissus en chaîne, tricotés larges, de fibres cellulosiques pures	2431 2434 2442 2443 2499 24	m m m m m m	1 2 2 1 6 12	x x x .. x ..	x x x x x x	- - 3 4 4 7 665 800e .. 513 947 1 179 747 2,241 .. 1,059 3,299
377 12								
Warp knit fabrics, broad knitted, chiefly cellulosic Tissus en chaîne, tricotés larges, surtout de fibres cellulosiques	2431 2432 2433 2434 2442 2443 2451 2499 24	m ² m m m m m m m m	1 1 1 2 2 1 1 13 22	x x x .. x 1 681 733 ..	x x x x x x x 4,771 7,428	- - 1 1 1 1 9 14 x x .. x 1 686 875 x x x x 4,392 6,358

Note: See footnotes at end of tables.
Voir notes à la fin des tableaux.

Major Group 24 - Clothing Industries / Canada

Grand groupe 24 - Industries de l'habillement / Canada

Table 4.
Materials and Supplies Used, by CommodityTableau 4.
Matières et fournitures utilisées, par produit

Industrial Commodity Classification Classification des produits industriels Code	SIC CTI	Unit of quantity Unité de quantité	1985			1986		
			Establish- ments	Quantity	Cost	Establish- ments	Quantity	Cost
			Établis- sements	Quantité	Coût	Établis- sements	Quantité	Coût
			#		\$'000	#		\$'000
377 2								
Warp knit fabrics, broad knitted, non-cellulosic	2431	m ²	3	..	301	4	124 709	293
	2432		2	..	x	4	..	x
Tissus en chaîne, tricotés larges, de fibres non cellulosiques	2433	m ²	2	..	x	2	x	x
	2434	m ²	8	1 241 348	2,987	2	x	x
	2441	m ²	1	x	x	1	x	x
	2442		15	..	7,384e	16	..	x
	2443		14	..	x	13	..	11,115
	2444	m ²	5	x	x	6	2 329 312	7,649
	2451		16	..	19,746	14	..	21,180
	2491	m ²	1	x	x	1	x	x
	2492	m ²	11	x	x	8	264 992e	973
	2493	m ²	-	-	-	1	x	x
	2494	m ²	1	x	x	-	-	-
	2496	m ²	4	530 979	2,835	6	..	2,586
	2499	m ²	43	x	x	42	x	x
	24		126	..	101,260	120	..	x
377 21								
Warp knit fabrics, broad knitted, polyamide (nylon) and polyamide blends	2431	m ²	-	-	-	2	x	x
	2432		1	..	x	1	..	x
Tissus en chaîne, tricotés larges, de fibres polyamides (nylon) et mélanges de fibres polyamides	2434	m ²	3	213 096	507	-	..	-
	2442	m ²	2	x	x	3	51 954	84
	2451		1	..	x	-
	2492	m ²	2	x	x	1	x	x
	2493	m ²	-	-	-	1	x	x
	2494	m ²	1	x	x	-	-	-
	2499	m ²	30	6 494 300	24,635	27	6 232 405e	24,749
	24		40	..	x	35	..	25,065
377 212								
Warp knit fabrics, broad knitted, chiefly polyamide (nylon)	2494	m ²	1	x	x	-	-	-
Tissus en chaîne, tricotés larges, surtout de fibres polyamides (nylon)	2499	m ²	12	2 685 492	15,282	12	2 879 547	15,527
	24	m ²	13	x	x	12	2 879 547	15,527
377 22								
Warp knit fabrics, broad knitted, polyester and polyester blends	2431	m ²	3	..	301	2	x	x
	2432	m ²	1	x	x	3	..	208
Tissus en chaîne, tricotés larges, de polyesters et mélanges de fibres polyester	2433	m ²	2	..	x	2	x	x
	2434	m ²	3	455 754	883	1	x	x
	2441	m ²	1	x	x	1	x	x
	2442		12	..	x	13	..	9,706e
	2443		13	..	x	13	..	x
	2444	m ²	5	x	x	6	2 329 312	7,649
	2451		15	..	x	13	..	x
	2491	m ²	1	x	x	1	x	x
	2492	m ²	10	1 084 627e	2,990	8	x	x
	2496	m ²	4	530 979	2,835	6	..	2,586
	2499	m ²	22	5 643 272e	11,657	24	5 099 174e	13,623
	24		92	..	66,984	93	..	66,943
377 221								
Warp knit fabrics, broad knitted, pure polyester	2431	m ²	-	-	-	1	x	x
	2432		1	x	x	1	x	x
Tissus en chaîne, tricotés larges, de fibres polyesters purs	2433	m ²	-	-	-	2	x	x
	2434	m ²	1	x	x	-	-	-
	2442		8	1 204 512e	2,935E	4	861 372E	1,985E
	2443		6	2 585 553	8,549	6	1 024 407	3,632
	2444		4	1 077 583e	3,485	4	1 373 677	5,051
	2451		2	x	x	2	x	x
	2492		8	702 923	2,419	7	226 068e	813
	2496		2	x	x	4	x	x
	2499		11	1 519 788E	3,269	9	1 484 991	2,823
	24	m ²	43	7 760 451e	22,796	40	..	15,515

Note: See footnotes at end of tables.
Voir notes à la fin des tableaux.

Major Group 24 - Clothing Industries / Canada

Grand groupe 24 - Industries de l'habillement / Canada

Table 4.
Materials and Supplies Used, by CommodityTableau 4.
Matières et fournitures utilisées, par produit

Industrial Commodity Classification Classification des produits industriels Code	SIC CTI	Unit of quantity Unité de quantité	1985			1986		
			Establish- ments Établisse- ments	Quantity Quantité	Cost Coût	Establish- ments Établisse- ments	Quantity Quantité	Cost Coût
			#		\$'000	#		\$'000
377 222								
Warp knit fabrics, broad knitted, chiefly polyester	2431	m ²	2	x	x	1	x	x
	2432		-	-	-	2	-	x
Tissus en chaîne, tricotés larges, surtout de fibres polyesters	2433		2	..	x	-	..	-
	2434	m	1	x	x	1	x	x
	2441	m ²	1	x	x	1	x	x
	2442	m ²	5	1 024 244E	3,094e	6	1 141 707E	3,517E
	2443	m ²	11	1 439 322e	5,772e	12	1 495 839	5,545
	2444	m ²	2	x	x	3	955 635E	2,598e
	2451	m ²	7	..	9,054	5	..	4,201E
	2492	m ²	2	x	x	1	x	x
	2496	m ²	2	x	x	2	x	x
	2499	m ²	11	3 029 347E	5,347	12	2 570 362e	7,878
	24		46	..	29,909	46	..	27,084e
377 229								
Warp knit fabrics, broad knitted, polyester blends, n.e.s.	2434	m ²	1	x	x	1	x	x
	2442		2	..	x	4	..	4,203
Tissus en chaîne, tricotés larges, de fibres polyesters mélangées, n.d.a.	2443		1	..	x	1	..	x
	2451		6	..	8,413	7	..	15,208
	2492	m ²	1	x	x	-	-	-
	2499	m ²	7	1 094 137e	3,042e	10	1 043 821e	2,921
	24		18	..	14,129	23	..	x
377 29								
Warp knit fabrics, broad knitted, non-cellulosic (excl. pile and elastic fabrics), n.e.s.	2431	m ²	-	-	-	1	x	x
	2434	m ²	4	572 498	1,597	1	x	x
	2442		2	x	x	2	x	x
Tissus en chaîne, tricotés larges, de fibres non cellulosiques (sauf les tissus pelucheux et élastiques), n.d.a.	2443		3	..	1,260	3	..	x
	2451	m ²	3	2	x	x
	2499	m ²	6	1 199 120E	2,850E	8	1 692 415e	4,031e
	24		18	..	7,132e	15	..	6,970
378								
Double knit fabrics, broad knitted (excl. pile and elastic fabrics)	2431	m ²	8	..	x	9	..	x
	2432		3	x	x	1	x	x
Tissus à mailles doubles, tricotés larges (sauf les tissus pelucheux et élastiques)	2434	m ²	4	x	x	2	x	x
	2441	m ²	-	-	-	1	x	x
	2442	m ²	11	x	x	9	2 311 307E	8,053e
	2443		8	..	7,206E	6	..	6,866E
	2444	m ²	1	x	x	1	x	x
	2451	m ²	13	2 289 204	6,647	10	x	x
	2491	m ²	1	x	x	1	x	x
	2492	m ²	2	x	x	1	x	x
	2493	m ²	2	x	x	2	x	x
	2499		13	..	10,277	10	..	7,864
	24		66	..	44,462e	53	..	44,160e
378 2								
Double knit fabrics, broad knitted, man-made fibre	2431	m ²	8	..	3,460E	7	..	4,487E
	2432		1	x	x	1	x	x
Tissus à mailles doubles, tricotés larges, de fibres chimiques	2434	m ²	2	x	x	1	x	x
	2442	m ²	-	-	-	1	x	x
	2443		2	..	x	3	..	x
	2451	m ²	2	x	x	1	x	x
	2492	m ²	1	x	x	-	-	-
	2493	m ²	2	x	x	2	x	x
	2499		7	..	x	5	..	x
	24		25	..	x	21	..	x

Note: See footnotes at end of tables.
Voir notes à la fin des tableaux.

Major Group 24 - Clothing Industries / Canada

Grand groupe 24 - Industries de l'habillement / Canada

Table 4.
Materials and Supplies Used, by CommodityTableau 4.
Matières et fournitures utilisées, par produit

Industrial Commodity Classification Classification des produits industriels Code	SIC CTI	Unit of quantity Unité de quantité	1985			1986		
			Establish- ments Établisse- ments	Quantity Quantité	Cost Coût	Establish- ments Établisse- ments	Quantity Quantité	Cost Coût
			#		\$'000	#		\$'000
378 22								
Double knit fabrics, broad knitted, non-cellulosic Tissus à mailles doubles, tricotés larges, de fibres non cellulosiques	2431 2432 2434 2442 2443 2451 2492 2493 2499 24	m m m m m m m m m m	8 1 2 - 2 2 1 2 6 24	.. x x - .. x x x	3,460E x x - x x x x x 9,710e	7 1 1 1 3 1 - 2 5 21	.. x x x .. x - x	4,487E x x x x x - x x x x
378 221								
Double knit fabrics, broad knitted, polyester Tissus à mailles doubles, tricotés larges, de fibres polyesters	2431 2432 2434 2442 2443 2451 2492 2493 2499 24	m m m m m m m m m m	5 1 2 - 1 2 1 1 1 14	.. x x - .. x x x	140 x x - x x x x x 4,652e	5 1 1 1 3 1 - 2 14	.. x x x .. x -	x x x x x x - - x 3,792E
378 222								
Double knit fabrics, broad knitted, polyamide (nylon) Tissus à mailles doubles, tricotés larges, de fibres polyamides	2431 2493 2499 24	m m m m	5 1 5 11	x x 1,110 5,015E	2 1 3 6	.. x	x x 700e 5,235E
378 3								
Double knit fabrics, broad knitted, blends Tissus à mailles doubles, tricotés larges, mélanges	2431 2432 2434 2441 2442 2443 2444 2451 2491 2492 2499 24	m m m m m m m m m m m m	2 3 3 - 11 6 1 11 1 1 7 46	x .. 22 976E 2 081 715e - 2 139 505e x x x x x 795 214 ..	x 148E 5,351e - 6,933 x x x x x 3,004 30,157e	3 1 2 1 9 5 1 9 1 - 6 38	35 763e x x x 2 067 183E x x 3 693 807e x - 2 094 453 -	204 x x x 6,733e x x 9,218e x - 6,709 33,571e
378 31								
Double knit fabrics, broad knitted, chiefly wool Tissus à mailles doubles, tricotés larges, surtout de laine	2431 2432 2442 2443 2451 24	m m m m m m	- 1 3 - 1 5	- x 160 757e - x x	- - 1,317 - x x	1 - 2 1 - 4	x - x x - 209 376E	x - x x - 1,435E
378 32								
Double knit fabrics, broad knitted, chiefly polyester Tissus à mailles doubles, tricotés larges, surtout de fibres polyesters	2431 2432 2442 2443 2451 2492 2499 24	m m m m m m m m	1 2 7 5 6 1 2 24	x x 696 382 - 494 130E x x ..	x x 1,962 6,696E 2,101E x x 11,454e	1 - 5 4 5 - 2 17	x - x - 181 449E - x ..	x - - 4,467E 647E - 6,587E

Note: See footnotes at end of tables.
Voir notes à la fin des tableaux.

Major Group 24 - Clothing Industries / Canada

Grand groupe 24 - Industries de l'habillement / Canada

Table 4.
Materials and Supplies Used, by CommodityTableau 4.
Matières et fournitures utilisées, par produit

Industrial Commodity Classification Classification des produits industriels Code	SIC CTI	Unit of quantity Unité de quantité	1985			1986		
			Establish- ments Établisse- ments	Quantity Quantité	Cost Coût	Establish- ments Établisse- ments	Quantity Quantité	Cost Coût
			#		\$'000	#		\$'000
378 39								
Double knit fabrics, broad knitted, blends, n.e.s. Tissus à mailles doubles, tricotés larges, mélanges, n.d.a.	2432 2434 2441 2442 2443 2444 2451 2499 24	m ² m ² m ² m ² m ² m ² m ² m ² m ²	- 3 - 5 1 1 3 2 15	- 2 081 715e - 1 282 366E x x 1 466 676 x 5 136 562e	- 5,351e - 3,654 x x 3,868 x 13,990	1 2 1 4 1 1 5 2 17	x x x 1 600 401E x x 3 512 358e x 7 911 270e	x x x 4,894 x x 8,570e x 21,360
379 1								
Cotton fabrics, broad knitted, n.e.s. Tissus de coton, tricotés larges, n.d.a.	2432 2433 2434 2442 2451 2491 2492 2493 2494 2499 24	m ² m ² m ² m ² m ² m ² m ² m ² m ² m ² m ²	2 2 7 5 4 1 - 6 - 3 30	.. x 5 513 773 x 1 379 491E x - 503 254e - x ..	x x 20,030 x 4,002 x - 2,158 - x 36,516	1 2 5 2 9 - 4 1 4 29	.. x 6 097 172E x 2 659 835 - x x 2 444 755E ..	x x 23,282e x 6,956 - x x 4,250E 51,050e
379 11								
Pure cotton broad knitted fabrics, n.e.s. Tissus tricotés larges, de coton pur, n.d.a.	2433 2434 2442 2451 2491 2493 2499 24	m ² m ² m ² m ² m ² m ² m ² m ²	1 1 2 1 1 6 - 12	x x x x x 503 254e - 2 888 263	x x x x x 2,158 - 9,075	1 1 1 1 - 4 1 9	x x x x - 286 537 x 2 338 667E	x x x x - 1,683 x 7,714E
379 12								
Chiefly cotton broad knitted fabrics, n.e.s. Tissus tricotés larges, surtout de coton, n.d.a.	2434 2442 2494 2499 24	m ² m ² m ² m ² m ²	1 3 - 3 7	x 500 625 - - 2 249 167E	x 2,567 - x 5,568e	1 1 1 2 5	x x x x 4 523 857e	x x x x 13,132E
379 19								
Cotton blends, broad knitted fabrics, n.e.s. Tissus tricotés larges, mélanges de coton, n.d.a.	2432 2434 2451 2492 2499 24	m ² m ² m ² m ² m ² m ²	2 3 4 - - 9	.. 2 854 881 x - - ..	x 12,353 x - - 18,303	1 2 9 1 1 14	.. x 2 463 757 x x ..	x x 6,556 x x 23,722
379 2								
Acrylic fabrics, broad knitted, n.e.s. Tissus acryliques, tricotés larges, n.d.a.	2432 2442 2451 2491 2493 2499 24	m ² m ² m ² m ² m ² m ² m ²	1 1 5 1 2 1 11	.. x 1 614 828e x x x ..	x x 3,857e x x x 5,068e	1 1 6 2 2 - 12	.. x x .. x - ..	x x x x x - 6,627e
379 9								
Fabrics, broad knitted, other, n.e.s. Tissus, tricotés larges, autres, n.d.a.	2431 2434 2441 2442 2451 2491 2492 2493 2499 24	m ² m ² m ² m ² m ² m ² m ² m ² m ² m ²	1 1 1 2 3 3 1 1 1 14	.. x x x 1 499 068 430 083E .. x x ..	x x x x 2,990 1,168 x x x 5,502	- 2 - 2 3 1 1 2 12	- x - x 1 496 241 x x - ..	- x - x 3,028 x x x 7,751

Note: See footnotes at end of tables.
Voir notes à la fin des tableaux.

Major Group 24 - Clothing Industries / Canada

Grand groupe 24 - Industries de l'habillement / Canada

Table 4.
Materials and Supplies Used, by CommodityTableau 4.
Matières et fournitures utilisées, par produit

Industrial Commodity Classification Classification des produits industriels Code	SIC CTI	Unit of quantity Unité de quantité	1985			1986		
			Establish- ments Établisse- ments	Quantity Quantité	Cost Coût	Establish- ments Établisse- ments	Quantity Quantité	Cost Coût
			#		\$'000	#		\$'000
38								
Textile fabricated materials, other Demi-produits en textiles, autres	2431		31	..	1,459e	32	..	2,456e
	2432		33	..	5,257e	29	..	7,155
	2433		31	..	3,058e	32	..	x
	2434		43	..	6,945	35	..	x
	2441		29	..	x	27	..	2,392e
	2442		76	..	5,104e	67	..	4,857e
	2443		59	..	3,163E	51	..	x
	2444		18	..	1,161	19	..	1,646
	2451		49	..	x	49	..	4,929e
	2491		32	..	990	33	..	1,398e
	2492		25	..	4,263e	20	..	4,577
	2493		7	..	2,168	7	..	271
	2494		3	..	385	2	..	x
	2496		12	..	12,446	11	..	12,052
	2499		74	..	19,415	64	..	17,684
	24		522	..	75,661	478	..	73,379
381								
Special construction fabrics Tissus à texture spéciale	2431		1	..	x	-	..	-
	2432		2	..	x	4	..	631e
	2433	m ²	1	x	x	1	x	x
	2434	m ²	1	x	x	1	x	x
	2441		1	..	x	-	..	-
	2442	m ²	1	x	x	1	x	x
	2492		3	..	674	4	..	554
	2496		2	..	x	2	..	x
	24		12	..	1,249	13	..	1,327
381 93								
Non-woven bonded fibre broad fabrics Tissus larges, de fibres encollées, non tissés	2433	m ²	1	x	x	1	x	x
	2434	m ²	1	x	x	1	x	x
	2492		1	..	x	1	..	x
	2496		2	..	x	2	..	x
	24		5	..	838	5	..	441
381 99								
Special construction fabrics, n.e.s. Tissus à texture spéciale, n.d.a.	2431		1	..	x	-	..	-
	2432		2	..	x	4	..	631e
	2441		1	..	x	-	..	-
	2492		2	..	x	3	..	x
	24		6	..	357	7	..	x
383								
Narrow fabrics not over 30 cm in width Tissus étroits n'ayant pas plus de 30 cm de largeur	2431		29	..	x	30	..	1,478e
	2432		31	..	2,632e	25	..	x
	2433		31	..	x	31	..	3,212e
	2434		42	..	6,501	35	..	6,545
	2441		27	..	2,491	27	..	x
	2442		74	..	x	64	..	x
	2443		51	..	2,142E	44	..	1,879E
	2444		18	..	718	18	..	1,041
	2451		49	..	4,945e	49	..	4,640e
	2491		29	..	718	31	..	986
	2492		22	..	965	18	..	1,283
	2493		1	..	x	3	..	28
	2494		3	..	385	2	..	x
	2496		12	..	7,344	11	..	x
	2499		68	..	x	61	..	7,673
	24		487	..	44,464	449	..	45,302

Note: See footnotes at end of tables.
Voir notes à la fin des tableaux.

Major Group 24 - Clothing Industries / Canada

Grand groupe 24 - Industries de l'habillement / Canada

Table 4.
Materials and Supplies Used, by CommodityTableau 4.
Matières et fournitures utilisées, par produit

Industrial Commodity Classification Classification des produits industriels Code	SIC CTI	Unit of quantity Unité de quantité	1985			1986		
			Establish- ments Établisse- ments #	Quantity Quantité	Cost Coût \$'000	Establish- ments Établisse- ments #	Quantity Quantité	Cost Coût \$'000
383 1								
Brads Galons	2431 2432 2433 2434 2441 2442 2443 2444 2451 2491 2492 2496 2499 24		5 8 1 6 4 11 14 3 17 2 9 1 13 94	26 202 x 560 72E 141 238E 14 615e x 93e x 863e 2,654e	9 6 3 5 8 9 12 3 16 3 10 1 13 98	x 242 38 x 108e 145E 265E 32e 794e x x x 1,063x 3,305e
383 2								
Labels, woven Étiquettes, tissées	2431 2432 2433 2434 2441 2442 2443 2444 2451 2491 2492 2493 2494 2499 24		28 27 26 37 27 74 45 16 40 26 19 . 2 52 419	585E 1,080e 2,186e 2,234 820e 2,621e 1,128e 295e 2,515e 483 x . x 2,005e 16,339e	29 25 26 30 27 64 39 13 39 28 16 1 1 48 386	686e 1,164e 2,219e 2,302 854e 2,726e 914E 881 2,324E 627e 363 x x 2,155 x
383 3								
Tapes and webbing not over 30 cm in width Ganses et rubans à sangles n'ayant pas plus de 30 cm de largeur	2431 2432 2433 2434 2441 2442 2443 2444 2451 2491 2492 2493 2494 2496 2499 24		14 16 12 19 11 18 11 3 22 11 12 1 1 12 29 192	281E 1,273e 623 3,616 259e 1,568 186E 340 1,073E 158 334 x x x 3,009 20,319	17 13 15 17 11 14 12 3 23 11 12 1 1 11 27 188	389E 1,324 955e 3,298 325e 1,182 182E 168 997e 195e 476 x x 7,717 3,105 x
383 31								
Tapes and webbing, non-elastic Ganses et rubans à sangles, non élastiques	2493 2496 24		1 10 11	x x 324	1 10 11	x 1,080 x
383 32								
Tapes and webbing, elastic Ganses et rubans à sangles, élastiques	2431 2433 2434 2442 2444 2451 2491 2494 2496 2499 24		1 2 3 . 1 3 11 1 12 7 41	x x 616 . x 56 158 x 7,020 1,847 9,936	3 2 4 1 2 3 11 1 10 7 44	18e x x x x 60 195e x 6,638 1,659 9,581

Note: See footnotes at end of tables.
Voir notes à la fin des tableaux.

Major Group 24 - Clothing Industries / Canada

Grand groupe 24 - Industries de l'habillement / Canada

Table 4.
Materials and Supplies Used, by CommodityTableau 4.
Matières et fournitures utilisées, par produit

Industrial Commodity Classification Classification des produits industriels Code	SIC CTI	Unit of quantity Unité de quantité	1985			1986		
			Establish- ments	Quantity	Cost	Establish- ments	Quantity	Cost
			Établis- sements	Quantité	Coût	Établis- sements	Quantité	Coût
			#		\$'000	#		\$'000
383 329								
Tapes and webbing, elastic, n.e.s.	2431		.	.	-	2	..	x
Ganses et rubans à sangles, élastiques, n.d.a.	2433		2	..	x	2	..	x
	2434		1	..	x	3	..	386
	2444		.	..	-	1	..	x
	2496		2	..	x	2	..	x
	2499		3	..	978	4	..	1,133
	24		8	..	2,920	14	..	3,605
383 4								
Ribbons	2431		4	..	37e	8	..	108e
Rubans	2432		2	..	x	2	..	x
	2434		2	..	x	.	..	-
	2441		3	..	x	2	..	x
	2442		14	..	204E	13	..	301E
	2443		32	..	590E	27	..	519e
	2444		8	..	69e	9	..	159
	2451		27	..	742E	27	..	525E
	2491		1	..	x	1	..	x
	2492		3	..	6	1	..	x
	2496		.	..	-	2	..	x
	2499		30	..	974e	27	..	1,006e
	24		126	..	2,751e	119	..	2,720e
383 9								
Narrow fabrics not over 30 cm in width, n.e.s.	2431		1	..	x	2	..	x
Tissus étroits n'ayant pas plus de 30 cm de largeur, n.d.a.	2433	m ²	1	x	x	.	..	-
	2434		.	..	-	2	..	x
	2441	m ²	1	x	x	.	..	-
	2491		3	..	33	1	..	x
	2492		4	..	270	2	..	x
	2493	m ²	.	..	-	1	x	x
	2499		2	..	x	2	..	x
	24		12	..	2,287	10	..	1,447
386								
Lace and embroidered fabrics (broad or narrow fabrics)	2431		4	..	117e	7	..	212E
Dentelles et broderies (tissus larges ou étroits)	2434		2	..	x	.	..	-
	2442		2	..	x	2	..	x
	2443		33	..	x	28	..	1,669e
	2444		10	..	443	8	..	605
	2451		3	..	124	2	..	x
	2491		11	..	x	9	..	359e
	2492		2	..	x	.	..	-
	2496		12	..	x	11	..	x
	2499		39	..	5,500e	38	..	7,511e
	24		118	..	11,834	105	..	14,255
386 1								
Lace fabrics	2451		2	..	x	2	..	x
Dentelles	2491		5	..	x	5	..	x
	2496		12	..	3,338	11	..	2,848
	24		19	..	3,495	18	..	3,036
386 2								
Embroidered and ornamented fabrics and bobbinet	2431		.	..	-	1	..	x
Tissus brodés ou ornés et tulle-bobin	2443		1	..	x	.	..	-
	2491		.	..	-	1	..	x
	2496		3	..	x	3	..	x
	2499		.	..	-	1	..	x
	24		4	..	x	6	..	1,166

Note: See footnotes at end of tables.
Voir notes à la fin des tableaux.

Major Group 24 - Clothing Industries / Canada

Grand groupe 24 - Industries de l'habillement / Canada

Table 4.
Materials and Supplies Used, by CommodityTableau 4.
Matières et fournitures utilisées, par produit

Industrial Commodity Classification Classification des produits industriels Code	SIC CTI	Unit of quantity Unité de quantité	1985			1986		
			Establish- ments Établisse- ments	Quantity Quantité	Cost Coût	Establish- ments Établisse- ments	Quantity Quantité	Cost Coût
			#		\$'000	#		\$'000
387								
Coated or impregnated fabrics Tissus enduits ou imprégnés	2431		4	..	226	8	..	679
	2432		1	..	x	3	..	x
	2433		-	..	-	1	..	x
	2434		1	..	x	-	..	-
	2441		5	..	2,226E	4	..	1,045
	2442	m ²	1	..	x	1	x	x
	2451	m ²	1	x	x	1	x	x
	2492		7	..	2,541e	5	..	2,316
	2493	m ²	5	x	x	5	49 026E	244
	2499		5	..	1,031	1	..	x
	24		30	..	6,826e	29	..	5,466
389								
Miscellaneous textile fabricated materials Demi-produits divers en textiles	2431		2	..	x	4	..	86
	2432		14	..	x	17	..	2,885
	2433		1	..	x	3	..	159
	2434		2	..	x	3	..	73
	2441		1	..	x	1	..	x
	2442		7	..	x	8	..	x
	2443	Dozen pair - Douz paire	2	..	x	1	x	x
	2451		-	..	-	1	..	x
	2491		3	..	x	4	..	53
	2492		5	..	x	6	..	422
	2493		1	..	x	-	..	-
	2496		7	..	845	7	..	x
	2499		5	..	x	5	..	x
	24		50	..	11,288	60	..	7,029
389 2								
Hoods and shapes, textile Cloches et formes, en matières textiles	2431		-	..	-	1	..	x
	2451		-	..	-	1	..	x
	2499		4	..	5,750	4	..	2,356
	24		4	..	5,750	6	..	x
389 4								
Tailors' pads, textile Bourures pour tailleurs, en matières textiles	2431		2	..	x	2	..	x
	2432		14	..	1,356e	17	..	x
	2433		-	..	-	2	..	x
	2434		1	..	x	2	..	x
	2441		1	..	x	1	..	x
	2442		7	..	205	8	..	287
	2443	Dozen pair - Douz paire	1	..	x	1	x	x
	2491		1	..	x	2	..	x
	2492		4	..	23	3	..	x
	2496		-	..	-	1	..	x
	24		31	..	1,630e	39	..	2,132
389 7								
Brassiere and girdle blanks Ebauches pour soutiens-gorge et gaines	2496		7	..	845	6	..	388
	2499		1	..	x	-	..	-
	24		8	..	x	6	..	388
389 9								
Miscellaneous textile fabricated materials, n.e.s. Demi-produits divers en textiles, n.d.a.	2431	m ²	-	..	-	1	x	x
	2433		1	..	x	2	..	x
	2434		1	..	x	1	..	x
	2442	m ²	1	x	x	-	..	-
	2443		1	..	x	-	..	-
	2491		2	..	x	2	..	x
	2492		1	..	x	3	..	409
	2493		1	..	x	-	..	-
	2499	m ²	-	..	-	1	x	x
	24		8	..	1,889	10	..	555

Note: See footnotes at end of tables.
Voir notes à la fin des tableaux.

Major Group 24 - Clothing Industries / Canada

Grand groupe 24 - Industries de l'habillement / Canada

Table 4.
Materials and Supplies Used, by CommodityTableau 4.
Matières et fournitures utilisées, par produit

Industrial Commodity Classification Classification des produits industriels Code	SIC CTI	Unit of quantity Unité de quantité	1985			1986		
			Establish- ments Établisse- ments	Quantity Quantité	Cost Coût	Establish- ments Établisse- ments	Quantity Quantité	Cost Coût
			#		\$'000	#		\$'000
42								
Chemical products Produits chimiques	2431		1	..	x	4	..	30e
	2432		2	..	x	1	..	x
	2433		1	..	x	1	..	x
	2434		9	..	x	6	..	x
	2442		1	..	x	1	..	x
	2451		9	..	1,615	8	..	1,779
	2491		10	..	x	11	..	920
	2492		3	..	1,277	2	..	x
	2493		6	..	x	4	..	x
	2494		24	..	3,705	25	..	4,291
	2496		-	..	-	2	..	x
	2499		12	..	821	10	..	819e
	24		78	..	16,263	75	..	15,896
427								
Plastic materials Matières plastiques	2431		1	..	x	3	..	30e
	2432		2	..	x	1	..	x
	2451		6	..	1,288	6	..	x
	2492		2	..	x	2	..	x
	2493		6	..	1,125	4	..	735
	2499		6	..	425	6	..	x
	24		23	..	4,231	22	..	4,264
427 1								
Plastic materials, not shaped Matières plastiques, non façonnées	2493		6	..	1,125	4	..	735
427 2								
Plastic basic shapes and forms Profilés et formes de base en matière plastique	2431		1	..	x	3	..	30e
	2432		2	..	x	1	..	x
	2451		6	..	1,288	6	..	x
	2492		2	..	x	2	..	x
	2499		6	..	425	5	..	524E
	24		17	..	3,106	17	..	3,417
427 21								
Plastic film and sheet, unsupported (incl. layflat tubing) Pellicule et feuille en matière plastique, non doublées (y compris les pellicules en gaine)	2431		1	..	x	3	..	30e
	2432		1	..	x	-	..	-
	2451		6	..	1,288	6	..	1,437
	2492		2	..	x	2	..	x
	2499		6	..	425	5	..	524E
	24		16	..	x	16	..	x
428								
Dyestuffs (excl. dyeing extracts), pigments, paints and related products Matières colorantes (sauf les extraits tinctoriaux), pigments, peintures et produits connexes	2433		1	..	x	1	..	x
	2434		7	..	3,890	4	..	3,336
	2442		1	..	x	1	..	x
	2451		2	..	x	2	..	x
	2491		8	..	1,224	9	..	720
	2492		1	..	x	-	..	-
	2494		21	..	2,692	24	..	3,512
	2499		3	..	65	3	..	139
	24		44	..	8,705	44	..	8,648
429								
Industrial chemical specialties Spécialités chimiques industrielles	2433		1	..	x	1	..	x
	2434		4	..	x	4	..	x
	2442		1	..	x	1	..	x
	2451		2	..	x	1	..	x
	2491		6	..	x	3	..	200
	2493		1	..	x	2	..	x
	2494		11	..	1,013	11	..	779
	2499		1	..	x	-	..	-
	24		27	..	3,092	23	..	2,927

Note: See footnotes at end of tables.
Voir notes à la fin des tableaux.

Major Group 24 - Clothing Industries / Canada

Grand groupe 24 - Industries de l'habillement / Canada

Table 4.
Materials and Supplies Used, by CommodityTableau 4.
Matières et fournitures utilisées, par produit

Industrial Commodity Classification Classification des produits industriels Code	SIC CTI	Unit of quantity Unité de quantité	1985			1986		
			Establish- ments Établisse- ments	Quantity Quantité	Cost Coût	Establish- ments Établisse- ments	Quantity Quantité	Cost Coût
			#		\$'000	#		\$'000
429 63								
Chemical specialties for textile industries Specialités chimiques pour l'industrie du textile	2433 2434 2442 2451 2491 2493 2494 24		1 3 1 2 5 1 11 24	x 897 x x 424 x 1,013 2,888	1 3 1 1 2 - 11 19	x 1,267 x x x - 779 2,800
47								
Non-metallic mineral basic products Produits minéraux non métalliques de base	2442 2492 2493 24		1 1 1 3	x x x 1,155	1 1 1 3	x x x 1,268
78								
Apparel and accessories Vêtements et accessoires	2431 2432 2433 2441 2442 2443 2451 2491 2495 2499 24		11 3 2 15 5 3 4 2 1 2 48	803e 70 x x x 25 452 x x x 3,924	11 2 3 15 4 2 3 1 3 3 47	1,057 x 449 x 253 x 424E x x 1,140 4,611
787 1								
Trimmings, fur Garnitures, en fourrure	2431 2432 2441 2451 2495 24		11 2 15 3 - 31	803e x 1,216 x - 2,464	11 1 15 2 2 31	1,057 x 886e x x 2,566e
789								
Apparel accessories Accessoires du vêtement	2432 2433 2441 2442 2443 2451 2491 2499 24		1 2 1 4 3 1 2 1 15	x x x 958 25 x x x 1,303	1 3 1 4 2 1 1 2 15	x 449 x 253 x x x x 1,124
789 2								
Belts, body, garter and sanitary Ceintures, porte-jarretelles et ceintures sanitaires	2432 2433 2441 2442 2443 2491 2499 24		1 2 1 4 3 1 - 12	x x x 958 25 x - x	1 3 1 4 2 1 1 13	x x x 253 x x x 800
899 5								
Decalcomania transfers Décalcomanies	2434 2442 2451 2496 2499 24		- - 1 1 2 4	- -	- - x x x 1,097	1 1 1 1 1 5	x x x x x 379

Note: See footnotes at end of tables.
Voir notes à la fin des tableaux.

Major Group 24 - Clothing Industries / Canada

Grand groupe 24 - Industries de l'habillement / Canada

Table 4.
Materials and Supplies Used, by CommodityTableau 4.
Matières et fournitures utilisées, par produit

Industrial Commodity Classification Classification des produits industriels Code	SIC CTI	Unit of quantity Unité de quantité	1985			1986		
			Establish- ments Établis- sements	Quantity Quantité	Cost Coût	Establish- ments Établis- sements	Quantity Quantité	Cost Coût
			#		\$'000	#		\$'000
944								
Buttons, needles, pins and miscellaneous notions	2431		35	..	x	31	..	3,647e
	2432		36	..	x	35	..	5,429e
Boutons, aiguilles, épingles et objets de mercerie divers	2433		36	..	x	36	..	x
	2434		42	..	2,367	33	..	2,587e
	2441		38	..	4,203e	35	..	4,565e
	2442		84	..	x	74	..	x
	2443		63	..	5,436e	53	..	4,996E
	2444		25	..	1,392e	21	..	1,865
	2451		58	..	x	53	..	x
	2491		34	..	2,303	36	..	1,959
	2492		28	..	3,305e	21	..	2,756e
	2493		2	..	x	2	..	x
	2494		4	..	629E	3	..	597E
	2495		9	..	x	10	..	617e
	2496		8	..	1,170	7	..	1,048
	2499		68	..	x	62	..	7,007
	24		570	..	61,982e	512	..	62,124e
944 1								
Buckles (excl. shoe buckles)	2491		1	..	x	1	..	x
Boucles (sauf les boucles de souliers)	2492		1	..	x	-	..	-
	2499		15	..	x	15	..	3,767
	24		17	..	3,981	16	..	x
944 21								
Buttons	2431		24	..	602E	21	..	764
Boutons	2432		29	..	1,492	28	..	1,871
	2433		29	..	1,500e	30	..	1,598e
	2434		35	..	1,158	28	..	1,161
	2441		34	..	2,035e	30	..	2,019e
	2442		80	..	4,175e	70	..	4,151e
	2443		63	..	2,551e	52	..	2,486E
	2444		23	..	902e	20	..	1,168
	2451		50	..	2,194e	47	..	2,016e
	2491		29	..	828	30	..	874
	2492		25	..	x	19	..	854E
	2495		1	..	x	2	..	x
	2499		50	..	1,178E	44	..	x
	24		472	..	19,540e	421	..	19,830e
944 3								
Fasteners, hookless, slide or zipper, and parts	2431		32	..	1,499e	29	..	1,940e
Fermetures, sans agrafe, à coulisse ou à glissière et leurs pièces	2432		25	..	1,316e	23	..	1,179e
	2433		33	..	3,956e	34	..	3,921e
	2434		19	..	501	16	..	389e
	2441		33	..	1,373e	29	..	1,719e
	2442		75	..	4,199e	66	..	3,824e
	2443		56	..	2,076E	44	..	1,905E
	2444		16	..	x	13	..	x
	2451		51	..	2,694e	48	..	2,820e
	2491		25	..	632	25	..	670
	2492		23	..	1,009	17	..	702
	2493		1	..	x	2	..	x
	2499		28	..	892e	25	..	687
	24		417	..	20,482e	371	..	20,164e

Note: See footnotes at end of tables.
Voir notes à la fin des tableaux.

Major Group 24 - Clothing Industries / Canada

Grand groupe 24 - Industries de l'habillement / Canada

Table 4.
Materials and Supplies Used, by CommodityTableau 4.
Matières et fournitures utilisées, par produit

Industrial Commodity Classification Classification des produits industriels Code	SIC CTI	Unit of quantity Unité de quantité	1985			1986		
			Establish- ments Établis- sements	Quantity Quantité	Cost Coût	Establish- ments Établis- sements	Quantity Quantité	Cost Coût
			#		\$'000	#		\$'000
944 4								
Snap fasteners, hooks and eyes Boutons-pression, agrafes et oeillets	2431 2432 2433 2434 2441 2442 2443 2444 2451 2491 2492 2493 2499 24		19 16 15 12 27 48 35 12 28 1 19 - 24 256 x	466e 429e 818e x 584e 1,338E 595E 158e 1,428e x 463 - 1,414e 7,942e	20 10 18 11 22 42 28 9 27 1 14 1 24 227	694e 395E 1,330e x 553e 1,269E 345E 204 1,408 x 349 x 835 7,530e
944 9								
Miscellaneous notions, n.e.s. Articles divers de mercerie, n.d.a.	2431 2432 2433 2434 2441 2442 2443 2444 2451 2491 2492 2493 2494 2495 2496 2499 24		6 10 11 13 9 24 4 1 5 5 12 1 4 8 1 3 117	275 966 1,694 451e 210e 961e 213 x 274 324 918e x 629E 953e x 83 8,003	7 10 11 12 12 23 4 2 3 5 10 - 3 7 1 4 114	249 1,489 1,376e 888e 274 735e 260 x 250 250 851e - 597E 559 x 886 8,811
965 52								
Crests (incl. badges), textile Ecussons (y compris les insignes), en matière textile	2431 2434 2451 2491 2492 2499 24		1 1 2 - 1 - 5	x x x - x - 218	- 1 1 1 1 1 5	- x x x x x 1,500
All other materials and components used Toutes autres matières et composantes utilisées	2431 2432 2433 2434 2441 2442 2443 2451 2491 2494 2495 2496 2499 24		1 4 6 3 1 5 1 3 - 1 4 1 8 38	x 858 2,817 219 x 656 x 471 - x 132 x 1,918 7,328	3 3 5 1 2 2 - 4 3 1 2 - 4 30	48 x 981 x x x - 356 28 x x - 810 2,301

Note: See footnotes at end of tables.
Voir notes à la fin des tableaux.

Major Group 24 - Clothing Industries / Canada

Grand groupe 24 - Industries de l'habillement / Canada

Table 4.
Materials and Supplies Used, by CommodityTableau 4.
Matières et fournitures utilisées, par produit

Industrial Commodity Classification Classification des produits industriels Code	SIC CTI	Unit of quantity Unité de quantité	1985			1986		
			Establish- ments Établisse- ments	Quantity Quantité	Cost Coût	Establish- ments Établisse- ments	Quantity Quantité	Cost Coût
			#		\$'000	#		\$'000
Total, raw materials, components, supplies, etc.	2431		37	...	63,756	32	...	76,050
	2432		41	...	109,697	38	...	130,550
Total, matières premières, composantes, fournitures, etc.	2433		39	...	192,459	38	...	205,925
	2434		51	...	156,685	39	...	160,807
	2441		38	...	94,279	36	...	102,899
	2442		91	...	268,036	80	...	289,548
	2443		67	...	124,211	53	...	108,388
	2444		26	...	38,254	21	...	51,062
	2451		62	...	142,434	59	...	144,417
	2491		36	...	69,965	40	...	85,751
	2492		32	...	59,197	23	...	51,280
	2493		16	...	20,306	16	...	15,152
	2494		31	...	89,336	29	...	105,367
	2495		34	...	116,871 ^e	30	...	131,979 ^e
	2496		12	...	34,239	11	...	35,476
	2499		94	...	182,672	82	...	177,296
	24		707	...	1,762,396	627	...	1,871,945

Note: See footnotes at end of tables.
Voir notes à la fin des tableaux.

Major Group 24 - Clothing Industries / Canada

Grand groupe 24 - Industries de l'habillement / Canada

Table 5.
Containers and Other Packaging Materials Used, by
CommodityTableau 5.
Contenants et autres matières d'emballage utilisés, par produit

Industrial Commodity Classification Classification des produits industriels Code	SIC CTI	Unit of quantity Unité de quantité	1985			1986		
			Establish- ments	Quantity	Cost	Establish- ments	Quantity	Cost
			Établis- sements	Quantité	Coût	Établis- sements	Quantité	Coût
			#	\$'000		#	\$'000	
354								
Wrapping, packaging and related paper (all weights 24x36 - 500 - 17 1/2 lb. and over)	2431		12	69	13	118e		
	2432		13	112	13	x		
	2433		21	177	20	206		
Papier d'emballage, d'empaquetage et papier connexe (tous poids compris 24 x 36 - 500 - 17 1/2 liv. et plus)	2434		19	269	11	153e		
	2441		13	x	18	108e		
	2442		40	536e	37	587e		
	2443		28	260e	20	156		
	2444		15	199	11	225		
	2451		17	x	23	476		
	2491		1	x	2	x		
	2492		13	114E	12	91e		
	2493		6	x	5	33		
	2494		14	5,293	13	6,819		
	2496		5	247	5	x		
	2499		9	136e	9	222		
	24		224	7,740	212	9,617		
867 21								
Hangers, garment	2431		12	83	15	142		
Cintres pour vêtements	2432		21	311	22	425		
	2433		11	x	11	x		
	2434		17	458	18	434e		
	2441		28	272	28	238e		
	2442		57	1,221	55	1,432		
	2443		38	477E	39	558e		
	2444		16	185	14	236		
	2451		33	776e	37	1,219		
	2491		7	105	5	106		
	2492		3	x	3	48		
	2494		1	x	-	-		
	2496		2	x	1	x		
	2499		20	660e	20	689		
	24		264	4,873e	266	5,864		
899 3								
Labels, tags and wrappers	2431		13	65	15	77e		
Étiquettes et jaquettes	2432		11	142	8	197		
	2433		11	164e	8	348e		
	2434		19	747	18	576		
	2441		10	122	19	127e		
	2442		23	191e	21	208E		
	2443		17	147e	21	199e		
	2444		10	62	7	44		
	2451		28	373e	26	277		
	2491		14	140	15	135		
	2492		11	78	9	48		
	2493		10	144e	7	133		
	2494		21	2,116	19	1,867e		
	2496		5	84	3	57		
	2499		16	174e	14	228		
	24		219	4,749	208	4,520e		
951								
Shipping and distribution containers and closures	2431		30	501e	27	x		
Récipients, contenants, conteneurs et fermetures de livraison et de distribution	2432		36	x	34	762		
	2433		34	1,279	32	1,414		
	2434		50	x	39	x		
	2441		35	1,000	34	x		
	2442		83	3,000e	76	3,387e		
	2443		60	x	49	x		
	2444		22	x	18	x		
	2451		57	3,100e	52	3,139		
	2491		34	x	39	x		
	2492		27	572	21	x		
	2493		15	x	14	x		
	2494		29	x	25	5,032		
	2496		12	x	11	3,327		
	2499		85	x	78	3,918		
	24		609	31,246	549	32,426		

Note: See footnotes at end of tables.
Voir notes à la fin des tableaux.

Major Group 24 - Clothing Industries / Canada

Grand groupe 24 - Industries de l'habillement / Canada

Table 5.
Containers and Other Packaging Materials Used, by
CommodityTableau 5.
Contenants et autres matières d'emballage utilisés, par produit

Industrial Commodity Classification Classification des produits industriels Code	SIC CTI	Unit of quantity Unité de quantité	1985			1986		
			Establish- ments Établisse- ments	Quantity Quantité	Cost Coût	Establish- ments Établisse- ments	Quantity Quantité	Cost Coût
			#		\$'000	#		\$'000
951 31								
Boxes, paper and paperboard Boîtes, de papier et de carton	2431		29	..	x	28	..	538e
	2432		32	..	452	28	..	428
	2433		32	..	1,152	29	..	1,199
	2434		49	..	3,539	39	..	3,536
	2441		30	..	664	30	..	548e
	2442		81	..	2,392e	74	..	2,651e
	2443		57	..	1,179e	43	..	854e
	2444		21	..	522	18	..	563
	2451		55	..	2,423	51	..	2,485
	2491		31	..	848	38	..	1,016
	2492		27	..	x	21	..	476
	2493		15	..	x	14	..	319
	2494		29	..	3,984	23	..	3,872
	2496		10	..	1,295	9	..	1,488
	2499		81	..	3,307	78	..	2,963
	24		579	..	23,153	517	..	22,937
951 311								
Corrugated boxes and cartons, paper and paperboard Boîtes et cartons, de papier et de carton ondulé	2431		28	..	419e	26	..	526e
	2432		23	..	231	19	..	209
	2433		19	..	389e	18	..	345e
	2434		42	..	1,640	29	..	1,897
	2441		23	..	515	27	..	464e
	2442		68	..	1,664e	82	..	1,936e
	2443		45	..	790e	37	..	657e
	2444		17	..	382e	14	..	437
	2451		48	..	1,506	44	..	1,637e
	2491		29	..	704	33	..	884
	2492		28	..	442	20	..	473
	2493		13	..	459	12	..	283
	2494		24	..	1,564	19	..	1,400
	2496		9	..	353	8	..	427
	2499		62	..	2,250	57	..	1,673
	24		472	..	13,309	423	..	13,247
951 312								
Folding and set-up boxes, paper and paperboard Boîtes pliantes ou rigides, de papier et de carton	2431		2	..	x	1	..	x
	2432		15	..	222	12	..	220
	2433		18	..	763	17	..	854
	2434		22	..	1,899	18	..	1,640
	2441		9	..	148e	5	..	84
	2442		32	..	727e	28	..	715e
	2443		18	..	389e	12	..	197e
	2444		10	..	140	8	..	126
	2451		20	..	917e	17	..	848
	2491		9	..	144	11	..	132
	2492		1	..	x	1	..	x
	2493		3	..	x	2	..	x
	2494		20	..	2,420e	18	..	2,471e
	2496		10	..	942	8	..	1,061
	2499		44	..	1,057e	42	..	1,290
	24		233	..	9,844	200	..	9,690
951 61								
Bags, plastic Sacs, de plastique	2431		6	..	20e	4	..	22
	2432		20	..	168	21	..	310
	2433		16	..	110e	12	..	108
	2434		31	..	1,821	29	..	2,125
	2441		24	..	325	22	..	259
	2442		53	..	546e	57	..	658
	2443		33	..	208e	33	..	312e
	2444		15	..	129e	14	..	177e
	2451		34	..	602e	32	..	636
	2491		25	..	340	30	..	466
	2492		11	..	109e	8	..	86e
	2493		-	..	-	1	..	x
	2494		15	..	1,016	15	..	1,025
	2496		7	..	97	7	..	x
	2499		50	..	872e	48	..	802
	24		340	..	6,364	333	..	7,174

Note: See footnotes at end of tables
Voir notes à la fin des tableaux.

Major Group 24 - Clothing Industries / Canada

Grand groupe 24 - Industries de l'habillement / Canada

Table 5.
Containers and Other Packaging Materials Used, by
CommodityTableau 5.
Contenants et autres matières d'emballage utilisés, par produit

Industrial Commodity Classification Classification des produits industriels Code	SIC CTI	Unit of quantity Unité de quantité	1985			1986		
			Establish- ments	Quantity	Cost	Establish- ments	Quantity	Cost
			Établis- sements	Quantité	Coût	Établis- sements	Quantité	Coût
			#		\$'000	#		\$'000
951 9								
Shipping and distribution closures, accessories and parts	2431		1	..	x	1	..	x
Fermetures et accessoires de livraison et de distribution et leurs pièces	2432		2	..	x	3	..	24e
	2433		3	..	17	6	..	107
	2434		2	..	x	2	..	x
	2441		2	..	x	1	..	x
	2442		4	..	62	3	..	78
	2444		1	..	x	1	..	x
	2451		3	..	75	3	..	18e
	2492		2	..	x	2	..	x
	2494		1	..	x	1	..	x
	2499		1	..	x	1	..	x
	24		22	..	448	24	..	393
All other containers and packaging materials used	2431		-	-	-	4	..	x
Toutes autres contenants et fournitures d'emballage utilisés	2432		1	..	x	1	..	x
	2433		2	..	x	2	..	x
	2434		6	..	x	4	..	x
	2441		1	..	x	1	..	x
	2442		6	..	x	5	..	49e
	2443		2	..	x	4	..	x
	2444		1	..	x	1	..	x
	2451		2	..	x	6	..	85
	2491		1	..	x	1	..	x
	2492		1	..	x	1	..	x
	2493		-	-	-	1	..	x
	2499		4	..	x	5	..	5
	24		27	..	x	36	..	291
Total non-returnable containers and other shipping and packaging materials	2431		32	..	717	28	..	957
Total, contenants non restituables et autres matières et fournitures d'emballage et de livraison	2432		39	..	1,291	37	..	1,492
	2433		39	..	1,721	37	..	2,095
	2434		50	..	7,044	39	..	6,912
	2441		36	..	1,504	35	..	1,289
	2442		89	..	4,980	80	..	5,663
	2443		64	..	2,296	53	..	2,098
	2444		26	..	1,114	21	..	1,265
	2451		59	..	4,403	57	..	5,196
	2491		35	..	1,450	40	..	1,755
	2492		30	..	797	23	..	766
	2493		16	..	723e	16	..	522
	2494		31	..	12,571	29	..	13,719
	2495		23	..	405e	19	..	357
	2496		12	..	3,042	11	..	3,928
	2499		85	..	5,197	78	..	5,061
	24		666	..	49,254	603	..	53,075

Note: See footnotes at end of tables.
Voir notes à la fin des tableaux.

Footnotes - Notes:

- ¹ Includes items such as freight, sales and excise taxes, excise duties, discounts that could not be allocated by commodity as well as other minor statistical adjustments.
- ¹ Sous cette rubrique sont compris les frais de transport, les taxes de vente et d'accise, les droits d'accise, les rabais ainsi que les ajustements mineurs qui n'ont pu être repartis par produit.
- ² Total establishment count may not agree with Table 1 due to the existence of "quasi-establishments" which may not have commodity items allocated to them. (See pages 11-13 Concepts and definitions of the census of manufactures, Catalogue 31-528 Occasional)
- ² Le nombre total d'établissements peut différer de celui apparaissant au tableau 1. Cette variation est due aux établissements pour lesquels nous n'allouons pas de valeurs de livraisons détaillées (Voir pages 11 à 13 - Concepts et définitions, n 31-528 au catalogue.)
- ³ Includes adjustments for establishments reporting purchases rather than consumption as well as other minor statistical adjustments.
- ³ Sous cette rubrique sont compris les ajustements rendus nécessaires par les établissements rapportant les achats plutôt que la consommation.
- ⁴ Components may not add to totals due to rounding.
- ⁴ Les chiffres ayant été arrondis, leur somme peut ne pas correspondre aux totaux indiqués.

The following symbols indicate the percentage of each value or quantity accounted for by estimates (see "Data Quality"):
 Les signes suivants donnent le pourcentage estimé de chaque valeur ou quantité (voir "Qualité des données"):

Symbol	% estimated
symbole	% estimé
none - aucun	0 - 30
e	31 - 60
E	61 - 100

The symbol "e" after an ICC code indicates data which could not be reported at the usual level of detail.

Le signe "e" après un code CPI indique que ces données n'ont pu être rapportées au niveau de détail habituel.

**ESTABLISHMENTS (EXCLUDING SMALL
BUSINESSES) CLASSIFIED BY INDUSTRY AND
EMPLOYMENT SIZE RANGES¹**

SIC 2431 -- CTI 2431

QUEBEC -- QUÉBEC

AQUASCUTUM INC. MONTREAL (07)
BRIMACO LEATHERS INC. (LES CUIRS BRIMACO INC), MONTREAL (03)
CREATIONS NORTHWEAR INC. MONTREAL (05)
CROWN LEATHER GARMENTS LTD. MONTREAL (05)
DROSP0 INC. LAC-DROLET (05)

K WAY CANADA INC. BROMONT (05)
LES INDUSTRIES FLG INC. MONTREAL (05)
LES VETEMENTS CARDINAL INC. MONTREAL (06)
RUMBLE SEATS LTD. MONTREAL (03)
WARNACO OF CANADA LTD. (CROYDON DIVISION), MONTREAL (06)

ONTARIO

ALBERT SLIWINSKI LTD. NORTH YORK (07)
ASTRO SPORTSWEAR LTD. TORONTO (06)
MAC MOR OF CANADA LTD. TORONTO (07)
METRO SPORTSWEAR LTD. TORONTO (05)

MANITOBA

BONWITT MANUFACTURING LTD. WINNIPEG (04)
CHALLENGER SPORTSWEAR INC. WINNIPEG (04)
HARV-AL SPORTSWEAR LTD. WINNIPEG (04)
JOE-ANNE SPORTSWEAR LTD. (SEDER SPORTSWEAR), WINNIPEG (06)
KELSEY SPORTSWEAR LTD. WINNIPEG (05)

MODERN HEADWEAR LTD. WINNIPEG (05)
MORLIES SPORTSWEAR LTD. WINNIPEG (04)
PEERLESS GARMENTS LTD. WINNIPEG (06)
RICE SPORTSWEAR LTD. WINNIPEG (07)
RICHLU SPORTSWEAR MFG LTD. PORTAGE LA PRAIRIE (04)

RICHLU SPORTSWEAR MFG LTD. WINNIPEG (07)
59697 MANITOBA LTD. (VICTORIA SQUIRE DIV), WINNIPEG (06)

ALBERTA

SPRUNG CLINDININ LTD. CALGARY (05)

BRITISH COLUMBIA -- COLOMBIE-BRITANNIQUE

ALPHA SPORTSWEAR LTD. VANCOUVER (04)
FARWEST INDUSTRIES INC. (FARWEST MFG DIV), VERNON (05)
JONES LEISURE PRODUCTS LTD. VANCOUVER (06)
NETO INVESTMENTS LTD. VANCOUVER (05)
OCEAN WEST MANUFACTURING 1986 LTD. VANCOUVER (05)

THE TAIGA WORKS WILDERNESS EQUIPMENT LTD. VANCOUVER (04)

SIC 2432 -- CTI 2432

QUEBEC -- QUÉBEC

ADMIRATION CLOTHES LTD. MONTREAL (04)
ALLIED CLOTHING MFG LTD. MONTREAL (01)
ALPINE SPORTS INC. MONTREAL (05)
ANTHONY EDWARD CLOTHING LTD. MONTREAL (02)
BEACON CLOTHING INC. MONTREAL (03)

BERTRAND CROFT INC. CHICOUTIMI (05)
CAMOPLAST INC. RICHMOND (05)
CLASSY FORMAL WEAR INC. MONTREAL (04)
CONFECTION MORWILL LTEE. MONTREAL (05)
COOPER CLOTHING MFG CO LTD. MONTREAL (04)

CORPORATION DE VETEMENTS MERIT. MONTREAL (07)
EMPIRE CLOTHING MFG CO LTD. MONTREAL (06)
GIOVANNI CLOTHES INCORPORATED. MONTREAL (04)

**ÉTABLISSEMENTS (SAUF LES PETITES
ENTREPRISES) CLASSIFIÉS PAR INDUSTRIE
ET DONNANT L'EMPLOI PAR TRANCHE DE
TAILLE¹**

GOLDEN BRAND CLOTHING (CANADA) LTD. MONTREAL (07)
HÔLMONT INDUSTRIES LTD. SAINT-HYACINTHE (06)

JACK VICTOR LIMITED. MONTREAL (07)
LES INDUSTRIES DES VETEMENTS EDCO. MONTREAL (04)
MICKEY ALLEN CLOTHES LTD. MONTREAL (04)
OGGI INC. MONTREAL (04)
PARAGON CLOTHING LTD. MONTREAL (04)

PROGRESS BRAND CLOTHES INC. MONTREAL (07)
PROGRESS BRAND CLOTHES INC. (PARK HALL DIV), MONTREAL (05)
S COHEN INC. MONTREAL (04)
SAMUELSON LTD. MONTREAL (07)
STRATFORD MFG INC. MONTREAL (03)

VETEMENTS PEERLESS INC. MONTREAL (08)
90554 CANADA LTD/LTEE. (CARTEL INTERNATIONAL), MONTREAL (03)

ONTARIO

DYLEX LIMITED. (CANADIAN CLOTHIERS CORP DIV), TORONTO (08)
HERITAGE CLOTHING (CANADA), NORTH YORK (05)
L D J SPORTSWEAR. NORTH YORK (05)
LINS KEUNG CO LTD. WATERLOO (04)
LOU MYLES MANUFACTURING LIMITED. NORTH YORK (05)

TARGET APPAREL. YORK (01)
THE COPPLEY NOYES & RANDALL LTD. HAMILTON (08)
WARREN K COOK LIMITED. TORONTO (07)

SASKATCHEWAN

WESCOTT FASHIONS LTD. SASKATOON (06)

BRITISH COLUMBIA -- COLOMBIE-BRITANNIQUE

AVON PARK FASHIONS INC. VANCOUVER (03)
CARDINAL SPORTSWEAR & CRESTS LTD. VANCOUVER (04)
CLAYMORE CLOTHES (1982) LTD. VANCOUVER (04)

SIC 2433 -- CTI 2433

NOVA SCOTIA -- NOUVELLE-ÉCOSSE

NOVA SCOTIA TEXTILES LTD. WINDSOR (06)

QUEBEC -- QUÉBEC

BALLIN INC. SAINT-CESAIRE (07)
BALLIN INC. MARIEVILLE (06)
BALLIN INC. SAINT-LAURENT (ILE-DE-MONTREAL) (06)
BALLIN INC. MONTREAL (05)
BARMISH INC. MAGOG (04)
BARMISH INC. MAGOG (07)
BARMISH INC. SAINT-LAURENT (ILE-DE-MONTREAL) (07)
BARMISH INC. SAINT-LAURENT (ILE-DE-MONTREAL) (03)
BIG BLUE JEANS LTD. MONTREAL (06)
CODET INC. COATICOOK (05)

DAIMOR LTEE. MONTREAL (06)
DENIM EXPRESS CO LTD. MONTREAL (03)
E T COULOMBE & CIE LTEE. QUEBEC (04)
FARINI JEANS INC. MONTREAL (02)
GOLDFARB BROS INC. SAINT-JEROME (TERREBONNE) (07)

GOLDFARB BROS INC. MONT-ROYAL (05)
IMPERIAL PANTS CO LTD. MONTREAL (06)
J A BESNER & SONS (CANADA) LTD. SAINT-JEAN-SUR-RICHELIEU (05)
J A BESNER & SONS (CANADA) LTD. SAINT-JEAN-SUR-RICHELIEU (06)
JACK SPRATT MFG INC. WINDSOR (05)

JACK SPRATT MFG INC. SHERBROOKE (07)
LE CULOTTIER INTERNATIONAL INC. BATISCAN (07)
LE MANS MFG LTD. MONTREAL (04)
LES ENTOILAGES INTERFORME INC. MONTREAL (03)

**ESTABLISHMENTS (EXCLUDING SMALL
BUSINESSES) CLASSIFIED BY INDUSTRY AND
EMPLOYMENT SIZE RANGES¹**

LES JEANS SANTANA LTEE, MONTREAL (03)

LES VETEMENTS BELL LTEE, (JOSEPH & DAVID ENRG), MONTREAL (04)
REBEL SLACKS CO LTD, MONTREAL (04)
SELFAST INC, MONTREAL (04)
STANDARD KNICKERBOCKER LTD, EAST BROUGHTON STATION (04)
STANDARD KNICKERBOCKER LTD, MONTREAL (03)

VETEMENTS HOWICK LTEE, SAINT-SAUVEUR-DES-MONTS (05)
VETEMENTS HOWICK LTEE, MONTREAL (06)
VETEMENTS PEERLESS INC, (PANTCO DIV), MONTREAL (03)

ONTARIO

ADIDAS TEXTILES (CANADA) LTD, TORONTO (04)
BLUE BELL CANADA INC, RENFREW (07)
BRADSHAW-STRADWICK (1979) INC, WELLAND (06)
GREAT NORTHERN APPAREL INC, NORTH YORK (07)
GREAT NORTHERN APPAREL INC, STONEY CREEK (07)

GREAT NORTHERN APPAREL INC, BRANTFORD (07)
NASH PANT CO LTD, YORK (06)
RIVIERA SLACKS INC, TORONTO (07)
SALANT CANADA LTD, TORONTO (03)
SALANT CANADA LTD, HANOVER (05)

SIGAL SHIRT COMPANY LTD, TORONTO (05)

MANITOBA

ACME GARMENT CO (1975) LTD, WINNIPEG (05)
KAPLAN'S MANUFACTURING COMPANY LTD, WINNIPEG (04)
OLYMPIC PANT & SPORTSWEAR COMPANY, WINNIPEG (05)
OLYMPIC PANT & SPORTSWEAR COMPANY LTD, BRANDON (04)

SASKATCHEWAN

CANADAY S APPAREL LTD, MOOSE JAW (06)

ALBERTA

GREAT NORTHERN APPAREL INC, EDMONTON (08)
STYLEMASTER SLACKS LTD, EDMONTON (04)

BRITISH COLUMBIA - COLOMBIE-BRITANNIQUE

U S DUNGAREE SEAFARERS LTD, (STAR BOARD PANT), VANCOUVER (04)

SIC 2434 - CTI 2434

NOVA SCOTIA - NOUVELLE-ÉCOSSE

STANFIELDS LTD, TRURO (08)
STANFIELDS LTD, OXFORD (05)

QUEBEC - QUÉBEC

ALMO-DANTE MANUFACTURING CANADA LTD, MONTREAL (04)
BROOKLO INDUSTRIES LTD, MONTREAL (03)
CANADA INC, MONTREAL (05)
CHATEAU LINGERIE MFG CO LTD, MONTREAL (08)
CHEMISE EMPIRE LTEE, LOUISEVILLE (06)

DALES INC, (MENS SHIRTS DIV), MONTREAL (07)
DALES INC, MONTREAL (06)
DAVELLI SHIRTS INC, MONTREAL (04)
DIVISION WEAR INC, MONTREAL (04)
LES CHEMISES I MILLER INC, MONTREAL (06)

LES SOUS VETEMENTS U M INC, MONTREAL (06)

**ÉTABLISSEMENTS (SAUF LES PETITES
ENTREPRISES) CLASSIFIÉS PAR INDUSTRIE
ET DONNANT L'EMPLOI PAR TRANCHE DE
TAILLE¹**

LES TRICOTS CORONATION INC, MONTREAL (06)
LES TRICOTS MAIN INC, SAINT-GILLES (06)
LES TRICOTS MAIN INC, MONTREAL (07)
LES VETEMENTS AVANTI INC, PLESSISVILLE (06)

LUIGI MFG LTD, MONTREAL (04)
MONSPORT INC, IBERVILLE (06)
MR JEFF INC, MONTREAL (03)
SOC DE TRANSFORMATION IMPERIAL, CAUSAPSCAL (06)
SOC DE TRANSFORMATION IMPERIAL, MONTREAL (07)

SPORT MASKA INC, SAINT-HYACINTHE (06)
UNION UNDERWEAR CANADA INC, TROIS-RIVIERES (07)
YVES MARTIN UNDERWEAR INC, MONTREAL (05)

ONTARIO

CATFISH CALHOUN INC, ST CATHARINES (05)
CLUETT PEABODY CANADA INC, KITCHENER (08)
FORSYTH TRADING COMPANY, KITCHENER (08)
G T LANNING LTD, BELLEVILLE (04)
HARVEY WOODS LIMITED, WOODSTOCK (07)

JOHN RENNIE LTD, GUELPH (07)
MAPLELAND T-SHIRTS INC, BRANTFORD (03)
QUALITY KNITTING LTD, TORONTO (06)
RUBIN ARNOLD LTD, NORTH YORK (06)
T LIPSON & SONS LIMITED, ETOBICOKE (06)

TAG APPAREL GROUP INC, CAMBRIDGE (07)
TIGER BRAND KNITTING CO LTD, CAMBRIDGE (07)
WARNACO OF CANADA LTD, (HATHAWAY DIVISION), PRESCOTT (06)
523073 ONTARIO LIMITED, (CENTRAL GARMENTS), TORONTO (06)

MANITOBA

M W G APPAREL CORP, (MID-WEST GARMENTS DIV), WINNIPEG (07)

BRITISH COLUMBIA - COLOMBIE-BRITANNIQUE

ANDRE PIERRE SPORTSWEAR LTD, VANCOUVER (04)
EVERGREEN SPORTSWEAR MFG LTD, VANCOUVER (04)

SIC 2441 - CTI 2441

QUEBEC - QUÉBEC

A GORDON LIMITED, MONTREAL (05)
BALIMEL MODES INC, MONTREAL (04)
BIS POUR ELLE (CANADA) INC, MONTREAL (03)
CAPITAL GARMENT CO INC, MONTREAL (04)
E & J MANUFACTURING LTD, (SUPER FASHIONS), MONTREAL (03)

I G T C LTD, MONTREAL (03)
IRVING SAMUEL CANADA INC, MONTREAL (05)
JAMES BAY COAT & BLANKET CORPORATION, SAINT-PASCAL (03)
LES MODES INTERNATIONALE CONTEMPRA, SAINT-LEONARD
(ILE-DE-MONTREAL) (06)
LES MODES MASSIMO INC, MONTREAL (04)

LES VETEMENTS ADORABLE JUNIOR INC, MONTREAL (06)
MISS STYLE CREATIONS INC, MONTREAL (05)
MODELCRAFT GARMENT INC, MONTREAL (05)
NICCOLINI INC, MONTREAL (07)
SHIFF & COMPANY INC, MONTREAL (05)

VALDOR SPORTSWEAR CO LTD, MONTREAL (04)

ONTARIO

COSA NOVA FASHIONS LTD, TORONTO (02)
HANNAH LADIES WEAR LTD, TORONTO (05)
IRVING POSLUNS SPORTSWEAR INC, TORONTO (06)
LINDZON LTD, TORONTO (05)
MALLIA FASHIONS LIMITED, TORONTO (05)

OLYMPIC LEATHER FASHIONS LTD, TORONTO (04)

ESTABLISHMENTS (EXCLUDING SMALL BUSINESSES) CLASSIFIED BY INDUSTRY AND EMPLOYMENT SIZE RANGES¹

ROYAL LEATHER GOODS LTD, YORK (05)
 RUSSIE H MORIN PRODUCTS (1983) LTD, TORONTO (06)

MANITOBA

CANADIAN SPORTSWEAR CO LTD, WINNIPEG (06)
 FREED & FREED OF CANADA INC, WINNIPEG (07)
 GOBUTY & SONS LTD, WINNIPEG (05)
 JACOB CROWLEY MANUFACTURING INC, WINNIPEG (05)
 MIAMI FASHIONS (1979) LTD, WINNIPEG (05)

SPORT-EASE FASHIONS LTD, WINNIPEG (05)
 STERLING STALL GROUP, WINNIPEG (07)
 WINNIPEG LEATHER (1981) LTD, WINNIPEG (05)

ALBERTA

SUN ICE LIMITED, CALGARY (06)

BRITISH COLUMBIA -- COLOMBIE-BRITANNIQUE

MARQUIS OF LONDON MFG 1979 LTD, VANCOUVER (05)
 MAYWEST MFG LTD, VANCOUVER (04)
 TYROL SPORTSWEAR INC, NORTH VANCOUVER (04)

SIC 2442 -- CTI 2442

QUEBEC -- QUÉBEC

AMERICAN DREAM FASHIONS INC, MONTREAL (04)
 ARNOLDI INC, MONTREAL (04)
 BAGATELLE CANADA INC, MONTREAL (05)
 BARAKETT CANADA LTEE/LTD, MONTREAL (05)
 BLAUER INTERNATIONAL LIMITED, MONTREAL (05)

BOTTOMS UP FASHIONS INC, MONTREAL (05)
 CANDY SPORTSWEAR LTD, MONTREAL (02)
 CHEEKY FASHIONS INC, MONTREAL (03)
 COMING EVENT MATERNITY FASHIONS (CANADA) LTD, MONTREAL (06)
 CREATION MARISYL INC, MONTREAL (03)

CREATIONS A REPEGE INC, MONTREAL (05)
 DIZZYS PLACE SPORTSWEAR LTD, MONTREAL (04)
 DOBBER OF CANADA LTD, MONTREAL (03)
 EN-TRAC FASHIONS INC, MONTREAL (04)
 GLENSPORT INC, MONTREAL (03)

J A M MANUFACTURING INC, MONTREAL (02)
 J A THOMAS FASHIONS LTD, MONTREAL (03)
 JENO NEUMAN & FILS INC, BOISBRIAND (06)
 JOCARDI SUITS & COATS LTD, MONTREAL (05)
 KATESCORP INC, MONTREAL (07)

KAYCEE INDUSTRIES LTD, MONTREAL (04)
 KEYSTONE INDUSTRIES (1970) LTD/LTEE, THETFORD MINES (06)
 KEYSTONE INDUSTRIES (1970) LTD/LTEE, MONT-ROYAL (03)
 KOVAC MFG INC, MONTREAL (06)
 KTH SPORTSWEAR INDUSTRIES LTD, MONTREAL (04)

LA SOCIETE DES JEANS SUPER LTEE, MONTREAL (02)
 LES CREATIONS TIFFANY 1982 INC, MONTREAL (03)
 LES MODES LANA-LEE INC, MONTREAL (05)
 LES MODES PACHA BELL INC, MONTREAL (04)
 LES MODES PREMIERE CLASSE INC, MONTREAL (03)

LES MODES SLOGAN (CANADA) LTEE, MONTREAL (03)
 LES VETEMENTS DE SPORT ALLURE, MONTREAL (05)
 LILLIAN KNITTING MILLS LTD, MONTREAL (06)
 LOUBEN SPORTSWEAR INC, MONTREAL (05)
 MANUFACTURE S & A LTEE, MONTREAL (05)

MODE UNICHIC INC, MONTREAL (02)
 MODERAMA SPORTSWEAR INC, MONTREAL (03)
 MODES JENNIFER LEE FASHIONS INC, MONTREAL (03)
 MODES TAMCO LTEE, MONTREAL (04)
 MYRNA FASHIONS INC, MONTREAL (02)

O T L INDUSTRIES LTD, MONTREAL (04)
 PARIS SPORTSWEAR LTD, MONTREAL (03)

ÉTABLISSEMENTS (SAUF LES PETITES ENTREPRISES) CLASSIFIÉS PAR INDUSTRIE ET DONNANT L'EMPLOI PAR TRANCHE DE TAILLE¹

PARIS STAR KNITTING MILLS INC, MONTREAL (07)
 PROGRESS CLOAK MFG CO, MONTREAL (04)
 SPORT COLLECTION PARIS INC, MONTREAL (03)

SWAGGER PANT INC, MONTREAL (04)
 THE RAINBOW JEAN COMPANY LTD, MONTREAL (04)
 TRIBAL SPORTSWEAR INC, MONTREAL (04)
 TRICOT MONDIAL INC, MONTREAL (06)
 VALIA SPORTSWEAR LTD, MONTREAL (04)

VETEMENT DE SPORT PARADOX (1980) LTEE, MONTREAL (04)
 VETEMENTS DE SPORT CHARADE LTEE, MONTREAL (03)
 VETEMENTS EN VOGUE (1983) LTEE, MONTREAL (06)
 WELCOME ADDITIONS FASHIONS LTD, MONTREAL (04)
 YOUNG SCENE SPORTSWEAR INC, MONTREAL (03)

80761 CANADA LTD, (KAY-JAY JUNIORS MFG DIV), MONTREAL (04)

ONTARIO

GLENAYR-KNIT LIMITED, LANARK (06)
 GLENAYR-KNIT LIMITED, EAST YORK (04)
 HIGHLAND QUEEN SPORTSWEAR LTD, TORONTO (05)
 HUDSON SPORTSWEAR MFG CO LTD, TORONTO (05)
 J H WARSH & CO LTD, TORONTO (04)

MISTER LEONARD INC, TORONTO (08)
 NEW BALANCE CANADA INC, KITCHENER (04)
 PHIL CARRY SPORTSWEAR LTD, TORONTO (06)
 THE CREAM JEAN CO LTD, OTTAWA (04)
 THE MONACO GROUP INCORPORATED, TORONTO (07)

THIRD DIMENSION MANUFACTURING, TORONTO (06)
 UNDERLINES INC, LONDON (02)

MANITOBA

ARTHUR STREET FASHIONS LTD, WINNIPEG (06)
 GALAXY GARMENTS INTL INC, WINNIPEG (05)
 I D FASHION LTD, WINNIPEG (05)
 NYGARD INTERNATIONAL LTD, WINNIPEG (08)
 PACESETTER SWIM AND GYM WEAR INC, WINNIPEG (06)

WESCOTT FASHIONS LTD, WINNIPEG (08)
 WESTERN GLOVE WORKS LTD, WINNIPEG (07)

ALBERTA

WARNACO OF CANADA LTD, (WHITE STAG), EDMONTON (07)

BRITISH COLUMBIA -- COLOMBIE-BRITANNIQUE

AERO GARMENT LTD, VANCOUVER (07)
 I HIGNELL & ASSOCIATES LTD, VANCOUVER (06)
 KORET CANADA INC, VANCOUVER (07)
 MARJORIE HAMILTON LTD, VANCOUVER (06)
 MR JAX FASHIONS INC, VANCOUVER (07)

SURREY CLASSICS MFG LTD, VANCOUVER (07)

SIC 2443 -- CTI 2443

QUEBEC -- QUÉBEC

ALGO INDUSTRIES LIMITED, MONTREAL (05)
 CARLA JANE INC, MONTREAL (06)
 CHARLES CARROLL INC, MONTREAL (04)
 CLASSY FORMAL WEAR INC, (BRIDAL CREATIONS DIV), MONTREAL (03)
 DAYMOR COUTURE INC, MONTREAL (04)

FERSTEN ORIGINALS INC, MONTREAL (02)
 HONEY FASHIONS LIMITED, MONTREAL (03)
 IRVING KORNBY LTD, MONTREAL (05)
 JENOAH FASHIONS LTD, MONTREAL (04)
 JOSEPH RIBKOFF INC, MONTREAL (05)

JUNIOR SCENE (1971) INC, MONTREAL (04)

**ESTABLISHMENTS (EXCLUDING SMALL
BUSINESSES) CLASSIFIED BY INDUSTRY AND
EMPLOYMENT SIZE RANGES¹**

LA COMPAGNIE DE ROBES XANADU LTEE, MONTREAL (03)
LA MANUFACTURE LESLIE BELLE LTEE, MONTREAL (05)
LES FRERES LEBOFF (1963) INC, MONTREAL (04)
LES IMPORTATIONS SIMI LTEE, MONTREAL (02)

LES MODES DAVID BRADLEY INC, MONTREAL (03)
LES MODES NOUVELLE-VIE LTEE, MONTREAL (03)
LES MODES TOBI DRESS 1984 INC, MONTREAL (04)
LORI ANN MANUFACTURES INC, MONTREAL (04)
MANDY DESIGNS LTD, MONTREAL (03)

MARBROOKE CORP, MONTREAL (04)
MARCITTA INC, MONTREAL (01)
MICHAEL PHILLIPS MANUFACTURING LTD, MONTREAL (03)
MISSY HOUSE INC, MONTREAL (05)
MO-JAN FASHIONS LTD, MONTREAL (03)

MODE FAROUCHE INC, MONTREAL (03)
MODES D'ALLAIRD INC, MONTREAL (06)
NANCY G DRESS CORP, MONTREAL (06)
NORMIE HUM LIMITED, MONTREAL (03)
ORITE INC, MONTREAL (06)

P M MFG LTD, MONTREAL (04)
PANTEL INC, MONTREAL (05)
PORT ROYAL FASHIONS LTD, MONTREAL (04)
POUR VOUS FASHIONS LTD, MONTREAL (05)
RENEE CHRISTINE FASHIONS LTD, MONTREAL (03)

ROBES STYLE REINE INC, MONTREAL (03)
RUBY LOU INC, MONTREAL (03)
SANDY GRAY INC, MONTREAL (03)
SECOND ROUND FASHION (1978) CO LTD, MONTREAL (03)
STACEY-LYNN CANADA LTEE, MONTREAL (03)

THE FRENCH FACT FASHIONS LTD, MONTREAL (03)
TRACEY ROBYN FASHIONS LTD, MONTREAL (06)
WHIZ FASHIONS LTD, (BETTER HALF DRESSES), MONTREAL (01)
117164 CANADA INC, (ACCENTS INTERNATIONAL), MONTREAL (02)

ONTARIO

A RICHMAN & SONS LTD, TORONTO (05)
E D J DESIGNS INC, TORONTO (04)
FABULOUS FORMALS LTD, MIDLAND (06)
LINDA LUNDSTROM LTD, TORONTO (04)
NU MODE DRESS CO, TORONTO (06)

PARTY TIME FASHIONS LIMITED, NDRTH YORK (05)
RANDY JUNIORS LIMITED, TORONTO (05)
S R GENT (CANADA) INC, MISSISSAUGA (06)
SILHOUETTES, TORONTO (04)

SIC 2444 -- CTI 2444

QUEBEC -- QUEBEC

AL NADLER INC, SAINT-DOMINIQUE (04)
AL NADLER INC, LOUISEVILLE (05)
AL NADLER INC, SAINT-CHARLES-DE-MANDEVILLE (05)
AL NADLER INC, MONTREAL (04)
BUMBLE BEE INC, MONTREAL (02)

CORPORATION MANUFACTURIERE DE BLOUSES VIVIAN LANE, MONTREAL (05)
CREATIONS PATAPOUF INC, SAINT-LEONARD (ILE-DE-MONTREAL) (03)
FIRST INTERNATIONAL TOPS & SHIRTS, MONTREAL (03)
FORSYTH TRADING COMPANY, (MYLORD SHIRT DIV), MONTREAL (05)
J M S FASHIONS INTERNATIONAL INC, MONTREAL (02)

LA CHEMISE LAPOINTE INC, SAINT-GEORGES (BEAUCE) (07)
LES VETEMENTS VA-YOLA LTEE, JULIETTE (06)
MITEY MISS KNITWEAR INC, MONTREAL (04)
ORIGINAL BLOUSE FACTORY INC, MONTREAL (04)
PRIVATE COLLECTIONS LTD COLLECTIONS PRIVEES LTEE, MONTREAL (06)

TOOTIQUE (1985) INC, MONTREAL (03)
TOPS N THINGS MFG CO LTD, MONTREAL (02)
VETEMENTS CEDAR LTEE, MONTREAL (04)
YOUNG DIMENSIONS APPAREL CORP, MONTREAL (03)

**ÉTABLISSEMENTS (SAUF LES PETITES
ENTREPRISES) CLASSIFIÉS PAR INDUSTRIE
ET DONNANT L'EMPLOI PAR TRANCHE DE
TAILLE¹**

ONTARIO

BETTER BLOUSE CO LTD, (BETTER BLOUSES AND SHIRTS), TORONTO (06)
ELITE BLOUSE & SKIRT MFG LTD, TORONTO (07)
PANDELLA FASHIONS LTD, TORONTO (05)
STYLE RITE BLOUSE CO LTD, NORTH YORK (06)
500858 ONTARIO LIMITED, (PEGASUS OF CANADA), NORTH YORK (06)

SIC 2451 -- CTI 2451

QUEBEC -- QUEBEC

ATLANTIC SPORTSWEAR MFG LTD, MONTREAL (04)
BECO INDUSTRIES LTD, MONTREAL (03)
CHANTEX FASHIONS INC, ANJOU (04)
CIE CANADIENNE DE VETEMENTS DENFANTS CANADA LTEE, MONTREAL (05)
CONFECTIONS GAVETTE LTEE, LA STATION DU COTEAU (05)

CONVERTERS CHILDREN S WEAR CO LTD, LOUISEVILLE (04)
CONVERTERS CHILDREN S WEAR CO LTD, MONTREAL (03)
CREATION SANDRINA INC, OUTREMONT (04)
CREATIONS CLAIRE BELL (CANADA) INC, MONTREAL (06)
CREATIONS GAY TOGS LTEE, MONTREAL (04)

CREATIONS K T M INC, MONTREAL (05)
CREATIONS KIDSTUFF INC, DAVELUYVILLE (04)
CREATIONS MATCH MATES INC, LOUISEVILLE (03)
CREATIONS MATCH MATES INC, MONTREAL (03)
DEE DEE KNIT LTD, MONTREAL (06)

FAME JEANS INC, MONTREAL (04)
FINE TOGS CO, OUTREMONT (05)
FOSSETTE DE POUPEE INC, MONTREAL (04)
GOLDTEX TEXTILES LTD, LACHINE (05)
HALLMARK KNITS LTD, MONTREAL (06)

HAPPY ROMPERS CREATIONS INC, MONTREAL (04)
HARLEY INC, MONTREAL (06)
HI-LYN INC, MONTREAL (05)
JILLY ORIGINALS INC, MONTREAL (04)
KNIT RESOURCES CANADA (1985) LTD, MONTREAL (06)

KUTE KNIT MFG CORP, MONTREAL (06)
LE TRICOT DOMINO (1986) LTEE, DAVELUYVILLE (06)
LES FABRICANTS MAJDELL CIE LTEE, SAINT-LAURENT (ILE-DE-MONTREAL)
(07)
LES MODES CHARMANTES INC, MONTREAL (06)
LES MODES DE SPORT ROBIN LTEE, SAINT-OCTAVE-DE-DOSQUET (04)

LES MODES DE SPORT ROBIN LTEE, SHAWINIGAN (04)
LES MODES DE SPORT ROBIN LTEE, LOUISEVILLE (04)
LES MODES DE SPORT ROBIN LTEE, MONTREAL (06)
LES MODES FIT-KNIT FASHION INC, MONTREAL (07)
LES PRODUCTIONS RANGER INC, SAINTE-PUDENTIENNE (05)

LINGERIE BRIGHT SLEEPWEAR INC, MONTREAL (05)
LITTLE PRINCESS CHILDRENS WEAR INC, BERTHIERVILLE (06)
LITTLE PRINCESS CHILDRENS WEAR INC, SAINT-BARTHELEMI (06)
LITTLE PRINCESS CHILDRENS WEAR INC, SAINT-HYACINTHE (04)
LITTLE PRINCESS CHILDRENS WEAR INC, SAINT-LAURENT (ILE-DE-MONTREAL)
(04)

LITTLE PRINCESS CHILDRENS WEAR INC, SAINT-EUSTACHE (04)
MAGGIE MUGGINS (1986) INC, MONTREAL (04)
MANHATTAN CHILDREN S WEAR CO LTD, MONTREAL (05)
MICHEL EXCLUSIVE LTD, MONTREAL (04)
MIMI MODES INC, SAINT-LAURENT (ILE-DE-MONTREAL) (04)

NORBEN PRODUCTS INC, ANJOU (04)
PRETTY BABY LTD, MONTREAL (05)
PRETTY CHILDRENS WEAR LTD, MONTREAL (04)
PRINTEX INC, MONTREAL (05)
ROBETOWN 1977 LTD LTEE, MONTREAL (02)

SELECTA INC, MONTREAL (05)
SELECTIONS LTEE, MONTREAL (04)
SUGAR KATIE FASHIONS LTD, MONTREAL (04)
VETEMENTS D ENFANTS ALLEN INC, SAINT-HYACINTHE (05)
VETEMENTS D ENFANTS ALLEN INC, MONTREAL (04)

VETEMENTS IRWIN INC, MONTREAL (04)
VETEMENTS MADE-TO-FIT LTEE, MONTREAL (05)
VETEMENTS POUR ENFANTS UNITED LTEE, MONTREAL (04)
VETEMENTS POUR ENFANTS UNITED LTEE, CHENEVILLE (05)
WISHBONE MANUFACTURING LTD, MONTREAL (05)

**ESTABLISHMENTS (EXCLUDING SMALL
BUSINESSES) CLASSIFIED BY INDUSTRY AND
EMPLOYMENT SIZE RANGES¹**

ONTARIO

BEAUTY CREATIONS LTD. HAMILTON (05)
HOLIDAY SPORTSWEAR MFG LTD. NORTH YORK (06)
IRWIN ENTERPRISES CANADA LTD. CORNWALL (04)
JUST A LITTLE SOMETHING INC. WATERLOO (03)
L DAVIS TEXTILES CO LTD. TORONTO (07)

NUSSO TEXTILES LTD. TORONTO (03)
ST LAWRENCE TEXTILES INC. HAWKESBURY (07)
TINY TOTS KNITTING MILLS INC. TORONTO (06)
TINY TOTS KNITTING MILLS INC. HAMILTON (06)

MANITOBA

GEMINI OUTERWEAR LIMITED. WINNIPEG (06)
GIRLS WORLD FASHIONS LTD. WINNIPEG (05)

SIC 2491 -- CTI 2491

PRINCE EDWARD ISLAND -- ÎLE-DU-PRINCE-ÉDOUARD

BRITISH WOOLEN KNITTERS CANADA LTD. WEST ROYALTY (03)

NOVA SCOTIA -- NOUVELLE-ÉCOSSE

BONDA INC. YARMOUTH (04)

QUEBEC -- QUÉBEC

BONNETERIE ZEPHYR INC. OUTREMONT (06)
BOUTIQUE KNITTING MILLS LTD. MONTREAL (06)
BOZART KNITTING MILLS LIMITED. MONTREAL (05)
CARAMY KNITTING MILLS LTD. MONTREAL (06)
CHAMPION KNITTING MILLS INC. MONTREAL (06)

CONTINENTAL CALYPSO MFG CO LTD. MONTREAL (05)
COOPER KNITTING MILLS LTD. MONTREAL (05)
DYLEX LIMITED. (SAN REMO KNITWEAR DIV). MONTREAL (05)
ELEGANT KNITWEAR LTD. MONTREAL (05)
GOLDEN KNITTING MILLS INC. MONTREAL (06)

GOLDEN SPIDER KNITWEAR INC. SAINT-LEONARD (ILE-DE-MONTREAL) (04)
GRACE KNITTING 1982 LTD. MONTREAL (05)
HOLLYWOOD STAR KNITTING MILLS LTD. MONTREAL (05)
ISLEMODE INC. MONTREAL (05)

KNIT KRAFT FASHION MILLS LTD. MONTREAL (06)
LES INDUSTRIES SPLENDOR LTEE. MONTREAL (05)
LES TRICOTS FAIRER INC. MONTREAL (05)
LES TRICOTS HARRIS INC/HARRIS KNITS. MONTREAL (07)
LES TRICOTS PARKTOWN (1983) INC. MONTREAL (06)
PART 1 KNITTING INC. MONTREAL (06)

THE REGENT KNITTING MILLS LIMITED. MONTREAL (05)
TRICOTS ANJOU KNITWEAR INC. MONTREAL-NORD (05)
TRICOTS KNITTERS LIMITEE. MARIEVILLE (04)

ONTARIO

BERNARD ATHLETIC KNIT & ENTERPRISES LIMITED. TORONTO (06)
COOPER CANADA LIMITED. (WINNELL DIV). YORK (05)
DIAMENT KNITTING MILLS LTD. TORONTO (07)
DOROTHEA KNITTING MILLS LTD. EAST YORK (07)
DYLEX LIMITED. (NATIONAL KNITTING MILLS DIV). TORONTO (06)

GARFIELDS LTD. TORONTO (06)
HOLIDAY KNITWEAR LTD. TORONTO (05)
NIAGARA KNITTING INC. ST. CATHARINES (05)
SHANE KNIT LTD. YORK (05)
STRATON KNITTING MILLS CORP. TORONTO (05)

UNIVERSAL KNITTING LTD. TORONTO (06)

**ÉTABLISSEMENTS (SAUF LES PETITES
ENTREPRISES) CLASSIFIÉS PAR INDUSTRIE
ET DONNANT L'EMPLOI PAR TRANCHE DE
TAILLE¹**

MANITOBA

KNIT-RITE MILLS LTD. WINNIPEG (04)
STANDARD KNITTING LTD. WINNIPEG (06)

ALBERTA

WHITE RAM KNITTING CO LTD. CALGARY (05)

BRITISH COLUMBIA -- COLOMBIE-BRITANNIQUE

JANTZEN CANADA INC. VANCOUVER (07)

SIC 2492 -- CTI 2492

NOVA SCOTIA -- NOUVELLE-ÉCOSSE

WEAR WELL GARMENTS LTD. STELLARTON (05)

QUEBEC -- QUÉBEC

ANGELICA-WHITEWEAR LTEE. MONTREAL (05)
HAMPTON MFG (1966) LTD. MONTREAL (05)
LA CROSS UNIFORM CORPORATION. MONTREAL (03)
LES VETEMENTS UTILITE INC. MONTREAL (06)
WORKWEAR CORP OF CANADA LTD. JOLIETTE (04)

ONTARIO

ARROW-A1 UNIFORM CO. TORONTO (04)
BALDWIN GARMENTS LIMITED. LONDON (05)
CANADIAN UNIFORM LIMITED. HAWKESBURY (07)
INDUSTRIAL TEXTILES LIMITED. TORONTO (05)
J P HAMMIL AND SON LIMITED. GUELPH (06)

LAC-MAC LTD. LONDON (06)
RANPRO INC. SIMCOE (05)
SAFECO MFG LIMITED. SCARBOROUGH (06)
UNITOG CANADA LTD. PEMBROKE (05)
WORKWEAR CORP OF CANADA LTD. TORONTO (07)

WORKWEAR CORP OF CANADA LTD. NORTH YORK (06)

SASKATCHEWAN

ACTIONWEAR SASKATOON LTD. SASKATOON (05)

ALBERTA

EMERY MANUFACTURING CO LTD. EDMONTON (05)
MARY HOLLAND INDUSTRIES LTD. EDMONTON (06)
REYNOLDS MANUFACTURING. EDMONTON (05)

BRITISH COLUMBIA -- COLOMBIE-BRITANNIQUE

J J NEWBERRY CANADIAN LTD. RICHMOND (04)
SEAM ENTERPRISES LTD. TRAIL (03)

**ESTABLISHMENTS (EXCLUDING SMALL
BUSINESSES) CLASSIFIED BY INDUSTRY AND
EMPLOYMENT SIZE RANGES¹**

SIC 2493 -- CTI 2493

QUEBEC -- QUÉBEC

BECTON DICKINSON CD CANADA LTD. (EDMONT CANADA DIV), COWANSVILLE (05)
GANTERIE AUCLAIR INC, LORETTEVILLE (04)
GANTS LAURENTIDE LTEE, SAINT-TITE (05)
GLOVE KNITTERS INC, THETFORD MINES (01)
GLOVE KNITTERS INC, SAINT-LEONARD (ILE-DE-MONTREAL) (01)

INDUSTRIAL TEXTILES LIMITED, EAST ANGUS (04)
JOMAC CANADA INC, BEEBE PLAIN (06)
JOMAC CANADA INC, SALABERRY-DE-VALLEYFIELD (02)
LA GANTERIE CANADIENNE LTEE, ANCIENNE-LORETTE (05)
NATPRO ST STANISLAS INC, SAINT-STANISLAS (CHAMPLAIN) (04)

TOTEC (1985) INC, (SECURITEX DIV), MONTREAL (04)

ONTARIO

BOSS CANADA INC, (A W CLARK DIV), TORONTO (03)
HUCK GLOVE CO INC, KITCHENER (05)

MANITOBA

GOODWEAR GLOVE CO LTD, WINNIPEG (04)
RABER GLOVE MANUFACTURING CO LTD, WINNIPEG (04)
STERLING GLOVE CO LTD, WINNIPEG (04)

ALBERTA

ALBERTA GLOVE CO LTD, EDMONTON (04)

SIC 2494 -- CTI 2494

QUEBEC -- QUÉBEC

BELLA HOSIERY MILLS LTD, MONTREAL (05)
BONNETERIE AVALON LTEE, MONTREAL (06)
BONNETERIE RELIABLE INC, MONTREAL (06)
CLARICE HOSIERY MILLS LTD, MONTREAL (05)
OORIS HOSIERY MILLS LTD, MONTREAL (07)

DUVAL & RAYMOND INC, PRINCEVILLE (05)
HANSON-MOHAWK INC, HULL (06)
INDUSTRIE LAMOUR INDUSTRIES INC, MONTREAL (03)
JOSEPHINE CANADA INC, MONTREAL (05)
LA MANUFACTURE DE BAS NYLONS GINA, SAINT-LAURENT (ILE-DE-MONTREAL) (05)

LES BAS GILTEX INC, MONTREAL (07)
MANUFACTURE DE BAS WINDSOR INC, MONTREAL (04)
MONDOR LTEE, IBERVILLE (06)
MOVIE STAR HOSIERY LTD, MONTREAL (05)
PARAMOUNT PRODUCTIONS INC, WATERLOO (07)

PARAMOUNT PRODUCTIONS INC, LACHINE (07)
SIEBRUCK HOSIERY LTD, MONTREAL (06)
THE LAMOUR HOSIERY MFG INC, MONTREAL (07)
TRICOT RICHELIEU INC, PLESSISVILLE (06)
TRICOT RICHELIEU INC, SOREL (06)

WICKES KAYSER ROTH CANADA LTD, SHERBROOKE (06)

ONTARIO

DOMINION HOSIERY MILLS INC, TORONTO (06)
GORMAN KNITTING MILLS LTD, SCARBOROUGH (07)
HARVEY WOODS LIMITED, WOODSTOCK (06)
J G FIELD & COMPANY LIMITED, STRATFORD (06)
MCGREGOR INDUSTRIES INC, TORONTO (07)

PHANTOM INDUSTRIES INC, NORTH YORK (07)

**ÉTABLISSEMENTS (SAUF LES PETITES
ENTREPRISES) CLASSIFIÉS PAR INDUSTRIE
ET DONNANT L'EMPLOI PAR TRANCHE DE
TAILLE¹**

PRESTIGE KNITTING MILLS CANADA LIMITED, NORTH YORK (05)
TRIMFIT CO LTD, ETOBICOKE (06)
VAGDEN MILLS LIMITED, TRENTON (06)

SIC 2495 -- CTI 2495

NEW BRUNSWICK -- NOUVEAU-BRUNSWICK

L CHIASSON FURS LTD, EDMUNDSTON (03)

QUEBEC -- QUEBEC

AMSEL & AMSEL (1962) INCORPORATED, MONTREAL (05)
APOLLO FUR CO LTD, MONTREAL (04)
BOURKAS FURS LTD, MONTREAL (03)
C LECLAIR FOURRURES & FILS LTEE, MONTREAL (04)
COMPETITOR FUR INC, MONTREAL (04)

D H GROSVENOR INC, MONTREAL (05)
FABULOUS FUR CORPORATION, MONTREAL (05)
FOURRURES PAR HARRIS INC FURS BY HARRIS INC, MONTREAL (03)
FOURRURES RIVIERA INC, MONTREAL (04)
FOURRURES WOLFIE INC, MONTREAL (03)

FURKO INC, MONTREAL (04)
GILLES ALLARD FUR STUDIO INC, MONTREAL (03)
HARRY RICHER FURS INC, MONTREAL (04)
HERCULES FUR LTD, MONTREAL (04)
JOHN TOTH FUR INC, MONTREAL (05)

LA COMPAGNIE DE FOURRURES PINO, MONTREAL (05)
LES FOURRURES YARROW INC, MONTREAL (06)
LIAKAS & SON FUR CO INC, MONTREAL (01)
MORTON GAVENTA INC, MONTREAL (03)
PARADISE FUR CO INC, MONTREAL (03)

ROMAN FURS INC, MONTREAL (03)
SAMUEL GROSSMAN FURS INC, MONTREAL (03)
SPLENDID FUR MFG CO INC, MONTREAL (03)
SUREN FURS INC, MONTREAL (04)
TARAN FURS (MTL) INC, MONTREAL (07)

ONTARIO

W EINHORN FURS LTD, TORONTO (05)

MANITOBA

GERB ENTERPRISES OF CANADA INC, WINNIPEG (04)
J H HECHT & SON LTD, WINNIPEG (05)
JACK NEAMAN INC, WINNIPEG (04)

SIC 2496 -- CTI 2496

QUEBEC -- QUÉBEC

C J GRENIER LIMITED, SAINT-JEAN-SUR-RICHELIEU (05)
C J GRENIER LIMITED, MONTREAL (06)
CANADELLE INC, QUEBEC (06)
CANADELLE INC, LAC-MEGANTIC (06)
CANADELLE INC, SAINT-LEONARD (ILE-DE-MONTREAL) (07)

CREATIONS DAISYFRESH INC, MATANE (06)
CREATIONS DAISYFRESH INC, QUEBEC (07)
SOUTIEN-GORGE SMART INC, ROXTON FALLS (05)
SOUTIEN-GORGE SMART INC, MONTREAL (06)
SPENCER SUPPORTS CANADA (1974) LTD,
SUPPORTS SPENCER CANADA (1974) LTEE, ROCK ISLAND (05)

ESTABLISHMENTS (EXCLUDING SMALL BUSINESSES) CLASSIFIED BY INDUSTRY AND EMPLOYMENT SIZE RANGES¹

ONTARIO

BEST FORM BRASSIERE INC. CDRNWALL (05)
 CANADELLE INC. HAWKESBURY (05)
 PLAYTEX LIMITED, RENFREW (06)
 TROPIC CANADA LIMITED, (FORMFIT CO DIV), NORTH YORK (04)
 VOGUE BRASSIERE INCORPORATED, OTTAWA (06)

VOGUE BRASSIERE INCORPORATED, NORTH YORK (06)
 VOGUE BRASSIERE INCORPORATED, CAMBRIDGE (06)
 WARNACO OF CANADA LTD, (WARNERS DIV), OTTAWA (07)

SIC 2499 -- CTI 2499

QUEBEC -- QUEBEC

ADORABLE LINGERIE INC, MONTREAL (06)
 ARROW MANUFACTURING INC, MONTREAL (05)
 B N W INDUSTRIES LTD, MONTREAL (03)
 BONNIE SPORTSWEAR 1978 LTD, OUTREMONT (04)
 CAHILL LINGERIE LTD, MONTREAL (04)

CANADIAN HAT MFG CORP, MONTREAL (05)
 CHAPELLERIE SNAPPY CANADA INC, MONTREAL (04)
 CHARDIN LTEE, MONTREAL (05)
 CHARLES GARRE BELT CO LTD, MONTREAL (06)
 CHRISTINA CANADA INC, MONTREAL (07)

COLONIAL SPORTSWEAR LTD, MONTREAL (05)
 CRAVATES PARK LANE INC, MONTREAL (06)
 CREATIONS ELEGANT LADY LTEE, MONTREAL (05)
 CREATIONS FARAH INC, MONTREAL (05)
 ED SAYKALY INC, MONTREAL (06)

FAMOUS NECKWEAR MANUFACTURING INC, MONTREAL (04)
 FASHION FIT LINGERIE CANADA INC, MONTREAL (05)
 FORSYTH TRADING COMPANY, NAPIERVILLE (04)
 HAGO UNDERWEAR MFG LTD, MONTREAL (06)
 HAMILTON LINGERIE (1978) LTD, MONTREAL (06)

HANNA MFG CO LTD, MONTREAL (06)
 IDEAL KNITWEAR MFG CO LTD, MONTREAL (04)
 JUDYGAIL INC, MONTREAL (05)
 JUNE LEE INC, MONTREAL (05)
 KASARA LINGERIE LTD, MONTREAL (03)

KATES MILLINERY LTD, MONTREAL (05)
 KLEIN MFG CO LTD, MONTREAL (04)
 LA CIE CEINTURE ET SAC CANADA INC, MONTREAL (07)
 LA CIE DE LINGERIE FRENCH MAID INC, MONTREAL (06)
 LA COMPAGNIE ST-JEAN FORSYTH LTEE, SAINT-JEAN-SUR-RICHELIEU (06)

LANDES CANADA INC, GRANBY (05)
 LARRYS PLACE FOR BELTS CD LTD, MONTREAL (04)
 LES CRAVATES ABBEY LTEE, MONTREAL (05)
 LES ENTREPRISES QUEENTEX INC, MONTREAL (05)
 LES ENTREPRISES KALLACK INC, MONTREAL (05)

LES FABRICANTS KAYANNA INC, MONTREAL (05)
 LINDA LINGERIE INC, MONTREAL (06)
 LINGERIE C & G INC, VICTORIAVILLE (01)
 LINGERIE C & G INC, GRANTHAM-OUEST (05)
 LINGERIE C & G INC, MONTREAL (04)

LINGERIE CLAUDEL INC, MONTREAL (06)
 LINGERIE DEUX BELLES LTEE, MONTREAL (05)
 LINGERIE DEUX BELLES LTEE, MONTREAL (02)
 LINGERIE DEUX BELLES LTEE, SAINT-ANDRE-AVELLIN (04)
 LINGERIE ESCAPADE LOUNGEWEAR INC, MONTREAL (03)

LINGERIE GEORGIE GIRL LTEE, MONTREAL (04)
 LINGERIE LOV'LEE MADE INC, MONTREAL (05)
 LINGERIE PATRICIA (1981) INC, MONTREAL (05)
 LOU BATTEN INC, MONTREAL (03)
 LU-SAY CREATION INC, MONTREAL (06)

LUTFY LTEE/LTD, SAINT-GEORGES-EST (05)
 LUTFY LTEE/LTO, BEAUCEVILLE (05)
 LUTFY LTEE/LTD, SAINT-LAURENT (ILE-DE-MONTREAL) (06)
 MAILLOT BALTEX INC, MONTREAL (05)
 MAJESTIC INDUSTRIES (CANADA) LTD, MONTREAL (06)

MANUFACTURE UNIVERSELLE INC, SAINT-JOSEPH-DE-COLERAINE (03)
 MANUFACTURE UNIVERSELLE INC, MONTREAL (04)
 MONA MARIE MFG CO LTD, MONTREAL (05)
 PAPILLON-BLANC LINGERIE INC, MONTREAL (04)
 PHILIP MFG CO, MONTREAL (03)

ÉTABLISSEMENTS (SAUF LES PETITES ENTREPRISES) CLASSIFIÉS PAR INDUSTRIE ET DONNANT L'EMPLOI PAR TRANCHE DE TAILLE¹

PINK LADY LINGERIE LTD, MONTREAL (05)
 QUALITY FABRICS LTD, SAINT-JEAN-SUR-RICHELIEU (06)
 QUALITY FABRICS LTD, MONTREAL (03)
 RAPID BELT CO LTD, MONTREAL (05)
 REINE KNITTING MILLS LTD, MONTREAL (04)

SANWAY PROMOTIONS LTD, MONTREAL (05)
 SOCIETE DIAMOND TEA GOWN INC, MONTREAL (04)
 VANESSA LINGERIE LTD, MONTREAL (04)
 VERSAILLES BELTS ENR, MONTREAL (04)
 VICO-VIOLA LTD, MONTREAL (05)

WARNACO OF CANADA LTD, (BOTNICK DIV), MONTREAL (06)
 131654 CANADA INC, (LEISURE LADY), SAINT-LAURENT (ILE-OE-MONTREAL) (03)

ONTARIO

BENCH CRAFT LEATHER INC, KITCHENER (05)
 COLE OF CALIFORNIA (CANADA) LTD, OSHAWA (04)
 CORAH LIMITED, BARRIE (SIMCOE) (07)
 CUSTOM LEATHERS CANADA LIMITED, WATERLOO (05)
 DARLING BODY FASHIONS LTD, TORONTO (04)

FRAME NECKWEAR CO LIMITED, WATERLOO (05)
 G T LANNING LTO, BELLEVILLE (04)
 H A SHELDON INC, SCARBOROUGH (06)
 K-BRAND LTD, MOUNT FOREST (06)
 LOAN & SUN COPORATION, TORONTO (02)

OMEGA NECKWEAR & APPAREL, TORONTO (06)
 SOIEFISTICATION, LINCOLN (02)
 VANRAALTE CANADA INC, LONDON (06)
 VICTORY CAP & SPORTSWEAR LTD, NORTH YORK (06)
 WATSON BROTHERS (1982) LIMITED, TORONTO (05)

WICKES KAYSER ROTH CANADA LTD, LONDON (06)
 256885 MANUFACTURING LTD, (SEA QUEEN DIV), TORONTO (06)
 581341 ONT INC, (TEAM MATES INTERNATIONAL), NORTH YORK (02)

MANITOBA

M W G APPAREL CORP, (PROMO WEAR DIV), TEULON (04)

1

EMPLOYMENT SIZE RANGE CODES CODE INDIQUANT LE NIVEAU DU NOMBRE D'EMPLOYÉS

Code	Number Employed Personnes Occupees	Code	Number Employed Personnes Occupees
(01)	0-4	(07)	200-499
(02)	5-9	(08)	500-999
(03)	10-19	(09)	1,000-1,499
(04)	20-49	(10)	1,500-2,499
(05)	50-99	(11)	2,500-4,999
(06)	100-199	(12)	5,000-

Appendix 1

Explanatory Notes

A. Concepts and Definitions

General. Data presented in this publication are collected by the Annual Census of Manufactures. This survey has been conducted annually since 1917 and is intended to include essentially all manufacturing establishments in Canada. In addition, the census covers associated head offices, sales offices and auxiliary units.

The definition of the industries included in the manufacturing universe can be found in catalogue 12-501(E), **Standard Industrial Classification, 1980**. Commodity definitions conform to the standards outlined in catalogue 12-541, **Industrial Commodity Classification Manual, Vol. 1: The Classification**. Data for large and medium sized establishments are collected by means of a direct mail survey. Data for many small establishments are derived from administrative records.

The use of administrative records represents the continuation of a policy introduced in 1976 for the purpose of reducing response burden. While instrumental in achieving this goal the use of non-survey data sources reduces the amount of detail available at the individual commodity level. To offset this Statistics Canada introduced, with the 1985 reference year, a programme for the estimation of output commodity detail for small establishments. Commodity data for the most recent period are estimated based on known historical data for the establishment. The latter are updated on a sample basis using a three-year rotation cycle. The use of this estimation procedure provides more complete coverage while, at the same time, meeting the stated policy of reducing response burden (see also Section B, page A3).

The following selected notes, while not formal definitions, will assist in clarifying the contents of the items included in the tables. A more detailed presentation of concepts and definitions can be found in catalogue 31-528, **Concepts and Definitions of the Census of Manufactures**.

Annexe 1

Notes Explicatives

A. Concepts et définitions

Généralités. Les données présentées ici ont été obtenues grâce au recensement annuel des manufactures, qui est mené annuellement depuis 1917 et qui vise essentiellement tous les établissements manufacturiers au Canada. Les sièges sociaux, les bureaux de vente et les unités auxiliaires sont également pris en compte par ce recensement.

La définition des industries faisant partie de l'univers manufacturier se retrouve dans **la Classification type des industries de 1980**, publication 12-501(F) au catalogue. Les définitions des produits sont conformes aux normes énoncées dans la publication 12-541 au catalogue intitulée **Classification des produits industriels, volume 1, La Classification**. Les données pour les établissements de grande taille et de taille moyenne sont recueillies par la voie d'une enquête postale directe. Les données pour de nombreux petits établissements sont tirées de documents administratifs.

L'utilisation de documents administratifs s'inscrit dans le cadre d'une politique adoptée en 1976 dans le but de réduire le fardeau du répondant. L'obtention des données autrement que par voie d'enquête contribue à atteindre ce but mais réduit également la quantité de données détaillées sur les différents produits. Pour compenser, Statistique Canada a adopté, à compter de l'année de référence 1985, un programme d'estimation de données détaillées sur les produits des petits établissements. Les estimations pour la période la plus récente se fondent sur des données chronologiques confirmées pour l'établissement. Ces dernières sont mises à jour à partir d'un échantillon renouvelé tous les trois ans. Cette procédure d'estimation permet d'accroître la couverture tout en respectant la politique sur la réduction du fardeau du répondant (voir Section B, page A3).

Les notes qui suivent ne sont pas des définitions officielles mais elles permettront quand même de clarifier les rubriques des tableaux. Les concepts et les définitions sont présentés en détail dans le bulletin n° 31-528 au catalogue intitulé **Concepts et définitions du recensement des manufactures**.

Establishment. For purposes of economic production the establishment is defined as the smallest operating entity which produces as homogenous a set of goods and services as possible and for which records exist that permit the calculation of census value added.

Value of Shipments of Goods of Own Manufacture. This represents the summation of the value of shipments of goods produced by the establishment, receipts of custom and repair revenue, as well as the value of goods made under contract. Valuations are on a net basis; that is, they exclude discounts, returns, allowances, sales and excise taxes and duties and transportation charges made by common or contract carriers.

Inventories. This represents the book value of inventory owned and held in Canada, including goods in transit or goods held on consignment in Canada.

Cost of Energy, Materials and Supplies. These represent the cost of items used in the manufacturing process. They are valued on a laid-down cost basis, including transportation, handling cost, taxes, duties etc. Also included are transfers from other units of the same company and the cost of contract manufacturing done by others using materials owned by the reporting establishment.

Census Value Added. This item is a residual, representing the difference between the value of goods and industrial services produced and the direct material costs associated with the production of the goods and services. This residual represents, in effect, the payment to the factors of production.

It should be noted that the concept of census value added does not include a provision for the cost of purchased service inputs. Neither does it provide for a revaluation of inventories from book value to prices of the current period. As a result, census value added is conceptually different from the measurement of value added used in the Canadian System of National Accounts.

Employees. This represents the average number of workers employed by the reporting establishment during the year. The term production and related workers refers to the average number of persons actually engaged in

Établissement. Aux fins de la production économique, l'établissement se définit comme la plus petite unité d'exploitation produisant un ensemble aussi homogène que possible de biens et de services et pour laquelle existent des dossiers permettant le calcul de la valeur ajoutée déterminée par le recensement.

Valeur des livraisons de produits de propre fabrication. Cette rubrique représente la somme de la valeur des livraisons de produits fabriqués par l'établissement, des recettes provenant de la fabrication à façon et des réparations, ainsi que de la valeur des produits fabriqués à forfait. Il s'agit de la valeur nette, sans les rabais, retours, remises, taxes de vente, taxes et droits d'accise et frais de livraison payés à des transporteurs publics ou à forfait.

Stocks. Cette rubrique représente la valeur comptable des stocks propres détenus au Canada, y compris les marchandises en transit ou celles détenues en consignation au Canada.

Coût du combustible, des matières et des fournitures. Il s'agit du coût d'achat rendu des produits utilisés dans la fabrication, comprenant les frais de transport et de manutention, les taxes, les droits, etc. Il comprend le coût des transferts de produits d'autres unités de la même société de même que le coût des travaux de fabrication effectués par autrui aux termes d'un contrat à partir de matières appartenant à l'établissement déclarant.

Valeur ajoutée déterminée par le recensement. Il s'agit d'un poste résiduel représentant la différence entre la valeur des biens et services de fabrication produits et les coûts directs des matières utilisées pour la production desdits biens et services. Ce poste résiduel représente en fait le paiement des facteurs de production.

Il convient de noter que le concept de la valeur ajoutée déterminée par le recensement ne permet pas de tenir compte du coût des services achetés. Il ne permet pas non plus de convertir la valeur comptable des stocks en prix pour la période courante. En conséquence, la valeur ajoutée déterminée par le recensement diffère d'un point de vue conceptuel de la mesure de la valeur ajoutée utilisée dans le Système canadien de comptabilité nationale.

Salariés. Cette rubrique représente le nombre moyen de salariés employés par l'établissement déclarant durant l'année. Le nombre de travailleurs de la production et assimilés correspond au nombre moyen de personnes effectivement affectées à la

the manufacturing process. The category of administrative, office and other non-manufacturing employees includes employees at head offices, sales offices and other auxiliary units.

Salaries and Wages. The compilation of wages and salaries is on a gross basis, that is before the deduction for employee income taxes and contributions to the various social insurance programmes. Employer contributions are not included. The total value of salaries and wages includes the payment for regular work, overtime and paid leave, bonuses, commissions, severance pay etc. Withdrawals by working owners and partners of unincorporated businesses are excluded.

B. Commodity Estimation

Statistics Canada has been reducing the proportion of businesses to whom it sends a detailed (long form) questionnaire. This change is a result of government initiatives to reduce response burden on small businesses and to cut costs. As the table below shows, the proportion of manufacturers receiving the long form has dropped from approximately one in two in 1983 to one in four by 1986.

Change in Relative Importance of Form Type, 1983-1986 Censuses*

(a) By Number of Establishments

	1986		1985		1984		1983	
	Number Nombre	%	Number Nombre	%	Number Nombre	%	Number Nombre	%
Total	45,070	100.0	36,853	100.0	36,465	100.0	35,286	100.0
Long - Complet	12,177	27.0	12,616	34.2	15,894	43.6	15,919	45.1
Other - Autre	32,893	73.0	24,237	65.8	20,571	56.4	19,367	54.9
Short - Abrégé	25,078	55.6	18,451	50.1	14,266	39.1	6,629	18.8
Tax - Dossier administratif	7,815	17.3	5,786	15.7	6,305	17.3	12,738	36.1

* These figures may vary slightly from those published elsewhere because the tabulation from which these data come was run prior to the closing of the 1986 Census of Manufactures.

fabrication. La catégorie personnel de l'administration, de bureau et autre personnel hors fabrication comprend les salariés des sièges sociaux, des bureaux de vente et des autres unités auxiliaires.

Traitements et salaires. Il s'agit des traitements et salaires bruts, c'est-à-dire avant les retenues au titre de l'impôt sur le revenu et les cotisations aux différents programmes de l'assurance sociale. La contribution de l'employeur n'est pas comprise. La valeur totale des traitements et salaires comprend la rémunération des heures normales, des heures supplémentaires et des congés payés, ainsi que les gratifications, les commissions, les indemnités de départ, etc. Les retraits par les propriétaires et associés actifs d'entreprises non constituées en sociétés sont exclus.

B. Estimation des données

Statistique Canada a réduit la part des entreprises auxquelles étaient envoyés des questionnaires détaillés (questionnaire complet). Ce changement fait suite aux politiques gouvernementales visant à réduire le fardeau du répondant et à diminuer les coûts de l'enquête. Ainsi que le démontre le tableau ci-dessous, la proportion d'entreprises à recevoir un questionnaire complet en 1983 était d'un pour deux, alors qu'en 1986 cette proportion était d'un pour quatre.

Importance relative du changement de type de questionnaire, Recensements* de 1983-1986

a) Selon le nombre d'établissements

* Ces données peuvent varier légèrement de celles publiées ailleurs puisque les totalisations dont elles proviennent ont été effectuées avant que les données du Recensement de 1986 soient totalement compilées.

(b) By Value of Shipments (in Sbillions)

b) selon la valeur des livraisons (en milliards \$)

	1986		1985		1984		1983	
	Number Nombre	%	Number Nombre	%	Number Nombre	%	Number Nombre	%
Total	289.4	100.0	273.3	100.0	252.4	100.0	203.3	100.0
Long - Complet	269.2	93.0	257.5	94.2	244.2	96.8	196.3	96.6
Other - Autre	20.2	7.0	15.8	5.8	8.2	3.2	6.9	3.4
Short - Abrégé	16.9	5.8	13.6	5.0	6.4	2.5	2.3	1.1
Tax - Dossier administratif	3.3	1.2	2.2	0.8	1.8	0.7	4.6	2.3

The three-quarters of the manufacturing universe which did not receive a long form questionnaire, however, accounts for only 7% of the total value of manufacturing shipments. This is at the national level and for all industries. This coverage by long forms does not apply uniformly for all cells but the calculations made to determine which establishments receive long forms are designed to ensure that, not only is there good representation for each industry and each province, but also for each industry within each province. There are a few industries with less complex industrial processes which can be adequately represented by the data reported on short forms. By this strategy, there can be more complete long form representation of other industries within the budget.

The determination of recipients of long forms is based on the value of shipments of the establishment, and this approach cannot ensure the same degree of representation for individual specific commodities. To offset the effect on commodity statistics of reduced coverage of the manufacturing universe by long forms, Statistics Canada has developed and implemented a methodology to capture or estimate commodity data for the smaller establishments. Under this procedure, every third year the smaller establishments receive a short form which provides data on commodities shipped by that establishment. This information is also used for the two following years to estimate the commodity composition of that firm's shipments. Of course, the value of the firm's shipments for those years is obtained from administrative records. This procedure provides a reliable measure of the commodity production of smaller establishments while greatly reducing the reporting burden on them.

Les établissements qui ne reçoivent pas de questionnaire complet sont responsables pour 7% de la valeur totale de toutes les livraisons manufacturières canadiennes. La collecte d'information à partir d'un questionnaire complet n'est pas utilisée uniformément pour toutes les industries et pour toutes les provinces. Des calculs sont effectués afin de déterminer quels établissements devraient recevoir un questionnaire complet. Cette méthode garantit une bonne représentation à chaque industrie et à chaque province. Il existe certaines industries manufacturières ayant des procédés de fabrication peu complexes et par conséquent ne requérant que des questionnaires abrégés. Les industries dont les procédés de fabrication sont complexes recevront un questionnaire complet, selon les limites du budget.

La valeur des livraisons détermine quel établissement recevra un questionnaire complet. Cette méthode ne garantit pas pour autant une information adéquate sur les produits manufacturés pour toute l'industrie. Aussi, pour parer aux limites de couverture, imputables au nombre réduit de questionnaires complets, Statistique Canada a développé et mis en oeuvre, une méthodologie de collecte et d'estimation des données sur les produits pour les petits établissements. Selon cette nouvelle approche, les petits établissements recevront à tous les trois ans un questionnaire abrégé, lequel fournit des données sur les produits livrés par chaque établissement. L'information ainsi recueillie sera utilisée pour les deux années subséquentes afin d'estimer la valeur des livraisons par produit, pour cet établissement. Bien entendu, la valeur totale des livraisons pour cet établissement aura été obtenue préalablement de dossiers administratifs. Cette méthode permet une mesure fiable de la production des biens livrés par les petits établissements et une réduction du fardeau du répondant.

C. Data Quality

All data, from whatever source, are subject to error. The Annual Census of Manufactures is no exception.

The four major components of error include:

(a) Coverage Error

- the failure to cover the population of interest (including covering population outside the area of interest);

(b) Response Error

- errors introduced by the respondent either as a result of misunderstanding or due to recording, measurement or observation.

(c) Processing Errors

- errors introduced in the data capture, edit, imputation, validation or dissemination process.

(d) Non-response Errors

- the complete or partial failure of units of the population to complete the manufacturing questionnaire.

Coverage, response and processing errors do not easily lend themselves to quantification. Where they are detected, they are corrected. There is some information available on the extent of non-response error. Non-response can be of two types - total non-response (i.e. no information is supplied by the establishment) or partial non-response (incomplete data were received). Since this is a census, missing data were imputed using a variety of techniques such as the availability of data from the Monthly Survey of Manufacturing; the availability of tax data; previous year's data and industry trends. The extent of this non-response is shown in Data Quality Table 1 on the following pages.

C. Qualité des données

Des données, quelles qu'elles soient sont susceptibles d'être éronnées. Le Recensement des manufactures ne fait pas exception à cette règle.

Les quatre causes principales d'erreur sont:

a) Erreur de couverture

- soit l'incapacité d'enquêter tous les répondants susceptibles d'être d'intérêt ou la possibilité d'enquêter des répondants qui ne devraient pas l'être.

b) Erreur du répondant

- soit les erreurs attribuables au répondant pour des raisons de compréhension, de transcription, d'évaluation ou d'observation.

c) Erreur de traitement

- soit les erreurs qui surviennent lors de la saisie, du contrôle, de l'imputation, de la validation ou de la diffusion des données.

d) Erreur de la non-réponse

- soit l'incapacité totale ou partielle d'un répondant à répondre au questionnaire.

Les erreurs de couverture, de réponse et de traitement des données sont difficilement quantifiables. Là où elles sont décelées, elles sont corrigées. Une certaine information est disponible sur l'étendue de la non-réponse. La non-réponse peut être de deux types - une non-réponse totale (c'est à dire qu'aucune information n'est disponible), une non-réponse partielle (c'est à dire lorsque des données incomplètes sont reçues). Puisqu'il s'agit d'un recensement, les données manquantes peuvent toujours être estimées à partir de diverses autres sources selon leur disponibilité. Certaines de ces sources sont l'enquête mensuelle sur les industries manufacturières, les dossiers administratifs et les données de l'année précédente ajustées pour tenir compte des tendances de l'industrie. L'étendue de la non-réponse est démontrée au tableau 1 sur la qualité des données aux pages suivantes.

Data Quality

Qualité des données

Table 1:
Total Non-response in the Census of
Manufactures by Major Group and Form Type,
1986

Tableau 1:
Total de la non-réponse pour le recensement des
manufactures de 1986, par grand groupe selon le
type de questionnaire

	Total		Imputation of Whole Record - Imputation du fichier au complet			
	Number of Establishments	Total Value of Shipments	Number of Establishments	%	Total Value of Shipments	%
	Nombre d'établissements	Valeur des livraisons totales	Nombre d'établissements	%	Valeur des livraisons totales	%
		\$000,000			\$000,000	
All manufacturing - L'ensemble de l'industrie manufacturière						
Total	38,381	253,411	7,398	19.28	6,150	2.43
Long - Complet	11,911	233,196	194	1.63	1,071	0.46
Short - Abrégé	19,420	16,909	7,204	37.10	6,150	36.37
Tax - Dossier administratif	7,050	3,306
Major Group: 10 - Grand groupe: 10						
Total	3,269	34,143	489	14.96	674	1.97
Long - Complet	1,647	32,449	22	1.34	187	0.58
Short - Abrégé	1,324	1,507	467	35.27	487	32.32
Tax - Dossier administratif	298	187
Major Group: 11 - Grand groupe: 11						
Total	313	5,045	34	10.86	50	0.99
Long - Complet	220	4,896	3	1.36	4	0.08
Short - Abrégé	85	147	31	36.47	46	31.29
Tax - Dossier administratif	8	2
Major Group: 12 - Grand groupe: 12						
Total	25	1,623	-	...	-	...
Long - Complet	25	1,623	-	...	-	...
Short - Abrégé	-	-	-	...	-	...
Tax - Dossier administratif	-	-
Major Group: 15 - Grand groupe: 15						
Total	173	2,643	22	12.72	35	1.32
Long - Complet	99	2,582	2	2.02	19	0.74
Short - Abrégé	64	58	20	31.25	16	27.59
Tax - Dossier administratif	10	3
Major Group: 16 - Grand groupe: 16						
Total	1,144	4,385	210	18.36	231	5.27
Long - Complet	460	3,764	10	2.17	44	1.17
Short - Abrégé	513	514	200	38.99	187	36.38
Tax - Dossier administratif	171	107
Major Group: 17 - Grand groupe: 17						
Total	400	1,325	77	19.25	70	5.28
Long - Complet	204	1,195	-	...	-	...
Short - Abrégé	173	117	77	44.51	70	59.83
Tax - Dossier administratif	23	13
Major Group: 18 - Grand groupe: 18						
Total	214	2,958	10	4.67	8	0.27
Long - Complet	171	2,909	2	1.17	3	0.10
Short - Abrégé	38	46	8	21.05	5	10.87
Tax - Dossier administratif	5	3

Data Quality

Qualité des données

Table 1:
Total Non-response in the Census of
Manufactures by Major Group and Form Type,
1986 - Continued

Tableau 1:
Total de la non-réponse pour le recensement des
manufactures de 1986, par grand groupe selon le
type de questionnaire - suite

	Total		Imputation of Whole Record - Imputation du fichier au complet			
	Number of Establishments	Total Value of Shipments	Number of Establishments	%	Total Value of Shipments	%
	Nombre d'établissements	Valeur des livraisons totales	Nombre d'établissements	%	Valeur des livraisons totales	%
		\$000,000			\$000,000	
Major Group: 19 - Grand groupe: 19						
Total	866	2,893	179	20.67	252	8.71
Long - Complet	193	2,295	3	1.55	6	0.26
Short - Abrégé	486	530	176	36.21	246	46.42
Tax - Dossier administratif	187	68
Major Group: 24 - Grand groupe: 24						
Total	2,607	6,016	674	25.85	717	11.92
Long - Complet	682	4,453	14	2.05	80	1.80
Short - Abrégé	1,630	1,392	660	40.49	637	45.76
Tax - Dossier administratif	295	171
Major Group: 25 - Grand groupe: 25						
Total	3,578	12,433	646	18.05	527	4.24
Long - Complet	1,132	11,042	24	2.12	121	1.10
Short - Abrégé	1,714	1,106	622	36.29	406	36.71
Tax - Dossier administratif	732	285
Major Group: 26 - Grand groupe: 26						
Total	1,822	4,012	392	21.51	374	9.32
Long - Complet	359	2,950	8	2.23	35	1.19
Short - Abrégé	1,172	940	384	32.76	339	36.06
Tax - Dossier administratif	291	122
Major Group: 27 - Grand groupe: 27						
Total	698	20,067	41	5.87	235	1.17
Long - Complet	472	19,784	6	1.27	194	0.98
Short - Abrégé	180	244	35	19.44	41	16.80
Tax - Dossier administratif	46	39
Major Group: 28 - Grand groupe: 28						
Total	5,654	10,371	1,323	23.40	897	8.65
Long - Complet	901	7,929	21	2.33	45	0.57
Short - Abrégé	3,235	1,844	1,302	40.25	852	46.20
Tax - Dossier administratif	1,518	598
Major Group: 29 - Grand groupe: 29						
Total	443	17,109	38	8.58	67	0.39
Long - Complet	284	16,941	2	0.70	29	0.17
Short - Abrégé	128	153	36	28.13	38	24.84
Tax - Dossier administratif	31	15
Major Group: 30 - Grand groupe: 30						
Total	5,659	15,024	1,147	20.27	1,159	7.71
Long - Complet	1,191	11,422	25	2.10	92	0.81
Short - Abrégé	2,980	2,816	1,122	37.65	1,067	37.89
Tax - Dossier administratif	1,488	786

Data Quality

Qualité des données

Table 1:
Total Non-response in the Census of
Manufactures by Major Group and Form Type,
1986 - Concluded

Tableau 1:
Total de la non-réponse pour le recensement des
manufactures de 1986, par grand groupe selon le
type de questionnaire - fin

	Total		Imputation of Whole Record - Imputation du fichier au complet			
	Number of Establishments	Total Value of Shipments	Number of Establishments	%	Total Value of Shipments	%
	Nombre d'établissements	Valeur des livraisons totales	Nombre d'établissements	%	Valeur des livraisons totales	%
		\$000,000			\$000,000	
Major Group: 31 - Grand groupe: 31						
Total	1,965	8,099	376	19.13	453	5.59
Long - Complet	660	6,754	19	2.88	82	1.21
Short - Abrégé	998	1,120	357	35.77	371	33.13
Tax - Dossier administratif	307	225
Major Group: 32 - Grand groupe: 32						
Total	1,556	44,400	272	17.48	233	0.52
Long - Complet	620	43,619	4	0.65	19	0.04
Short - Abrégé	708	661	268	37.85	214	32.38
Tax - Dossier administratif	228	120
Major Group: 33 - Grand groupe: 33						
Total	1,454	14,304	238	16.37	220	1.54
Long - Complet	653	13,610	8	1.23	43	0.32
Short - Abrégé	669	630	230	34.38	177	28.10
Tax - Dossier administratif	132	64
Major Group: 35 - Grand groupe: 35						
Total	1,613	6,632	281	17.42	294	4.43
Long - Complet	700	5,894	14	2.00	44	0.75
Short - Abrégé	700	638	267	38.14	250	39.18
Tax - Dossier administratif	213	100
Major Group: 36 - Grand groupe: 36						
Total	126	15,757	7	5.56	10	0.06
Long - Complet	94	15,706	-	...	-	...
Short - Abrégé	28	48	7	25.00	10	20.83
Tax - Dossier administratif	4	3
Major Group: 37 - Grand groupe: 37						
Total	1,316	18,639	162	12.31	163	0.87
Long - Complet	760	18,016	3	0.39	8	0.04
Short - Abrégé	452	560	159	35.18	155	27.68
Tax - Dossier administratif	104	63
Major Group: 39 - Grand groupe: 39						
Total	3,486	5,533	780	22.38	552	9.98
Long - Complet	384	3,363	4	1.04	16	0.48
Short - Abrégé	2,143	1,838	776	36.21	536	29.16
Tax - Dossier administratif	959	332

* These figures may vary slightly from those published elsewhere because the tabulation from which these data come was run prior to the closing of the 1986 Census of Manufactures.

* Ces données peuvent varier légèrement de celles publiées ailleurs puisque les totalisations dont elles proviennent ont été effectuées avant que les données du Recensement de 1986 soient totalement compilées.

This table shows that some 19% of establishments had to be totally imputed. This represented less than 2.5% of total shipments. These percentages vary from major group to major group. The user is advised to compare the major group(s) of interest with the All Manufacturing total at the top of Table 1 to determine the potential impact of non-response to the data. The additional error introduced by partial non-response is covered in the commodity tables by the use of the percent estimated symbols beside the data.

D. Estimation Flags

The commodity tables include symbols to advise the user of the proportion of a cell's value that was contributed by an estimate rather than a reported figure. The presence of a high percentage estimate need not imply that the value is inaccurate. The short form, tax processing and CESE systems all produce estimation flags for fields where there is a high degree of confidence in the provision of a quality estimate. Other blank fields may be imputed using algorithms or relationships which may not be as strong. The estimation flag is an extra tool in the analyst's armoury. It permits the analyst to treat certain data with more confidence and others with more caution.

Ce tableau indique que quelque 19% des établissements ont vu toutes leurs données estimées. Ce pourcentage ne représente toutefois que 2.5% des livraisons totales. Ce pourcentage peut varier d'un grand groupe à un autre. On conseille à l'utilisateur de comparer le ou les grands groupes, qui l'intéressent avec le total pour l'ensemble de l'industrie au début du Tableau 1 afin de déterminer l'incidence réelle de la non-réponse sur la qualité des données. On démontre l'importance de la non-réponse partielle sur la qualité des données au tableau sur les produits en indiquant le pourcentage d'estimation selon le produit.

D. Indication du niveau d'estimation

Le tableau sur les produits utilise un symbole qui indique à l'utilisateur la proportion de cette valeur qui a été obtenue à partir d'une estimation au lieu d'une donnée rapportée par un répondant. L'indication d'un niveau élevé d'estimation ne signifie pas pour autant que la donnée soit de qualité médiocre. Les systèmes d'estimations de données pour les questionnaires abrégés, les dossiers administratifs ou Système d'estimation des produits pour petits établissements sont utilisés lorsqu'il est plausible d'obtenir une estimation de bonne qualité. Des données peuvent être estimées selon des calculs algorithmiques ou certains rapprochements. Ces méthodes pourraient cependant offrir des données de qualité moindre. L'indication du niveau d'estimation constitue pour l'analyste un outil supplémentaire. Elle permet l'analyse de certaines données en toute confiance ou avec réserves.

Appendix 2

Guide to the Industrial Commodity Classification (ICC)

The Industrial Commodity Classification (ICC) was developed using the structure of the Standard Commodity Classification which forms the basis for commodity systems used throughout Statistics Canada. The ICC has five major sections. These five sections are subdivided into 87 major divisions which are denoted by two-digit ICC codes as follows:

Section	Two-digit ICC division code numbers
	Numéros de code à deux chiffres des divisions de la CPI
I. Live Animals – Animaux vivants	00
II. Food, Feed, Beverages and Tobacco – Denrées alimentaires, aliments pour animaux, boissons et tabacs	01, 03-12, 14-15, 17-18
III. Crude Materials, Inedible – Matières brutes, non comestibles	20-21, 23-27, 29
IV. Fabricated Materials, Inedible – Matières travaillées, non comestibles	30-47, 49
V. End Products, Inedible – Produits finals, non comestibles	50-52, 54-55, 57-63, 65-96

The ICC is a hierarchical classification; that is, each two-digit class can be subdivided into a number of three-digit classes and each three-digit class can be sub-divided into a number of four-digit classes, etc. At the most detailed level the ICC has a nine-digit code. Of course not all divisions of the classification lend themselves to such a detailed break-down.

Annexe 2

Comment utiliser la Classification des produits industriels (CPI)

La classification des produits industriels (CPI) a été développée suivant la structure de la Classification type des produits (CTP). La CTP sert de base à tous les systèmes de classification des produits utilisés à Statistique Canada. La CPI comprend cinq sections principales. Ces cinq sections sont à leur tour divisées en 87 divisions majeures qui sont identifiées par un code à deux chiffres. (Voir ci-dessous.)

La CPI a une structure hiérarchique. C'est à dire qu'un code à un niveau de détail à deux chiffres peut être divisé en plusieurs codes à un niveau de détail à trois chiffres. A leur tour, ces codes à un niveau de détail à trois chiffres peuvent être divisés en plusieurs codes à un niveau de détail à quatre chiffres. Le niveau de détail le plus élevé que puisse atteindre un code de la CPI est de neuf chiffres. Évidemment, ce ne sont pas tous les codes de la CPI qui atteignent ce niveau de détail élevé.

The collapsible nature of this ICC hierarchy is such that all 3-digit codes beginning with a given 2 digits will be included in the 2-digit ICC division denoted by those 2 digits. Thus the values reported under those 3-digit codes should add up to the values shown for the 2-digit code (assuming no 3-digit codes had to be suppressed for confidentiality reasons). Similarly the values reported for all 4-digit codes having a common first 3 digits should add up to the value shown for that 3-digit code; and so forth. The reader must be careful not to add a four-digit code's value to that of a three-digit code in trying to add up to a two-digit major division, since the four-digit code's value will be already included in that of a three-digit code having the same three high order digits. Apart from confidentiality, there is one other factor which could cause, say, a set of 5-digit codes not to add to their related 4-digit code. That is the inability of some companies to report at the 5-digit level of detail, with the result that their values would only be included in the 4-digit (and 3 and 2 digit) code thus making the 4-digit value greater than the sum of its component 5-digit codes.

An alphabetic listing of ICC groups at the three-digit level follows. This index can guide the reader to the commodity of interest in either Tables 4 or 5, Products Used, or Table 2, Products Shipped. Once the ICC codes with the same initial three digits are located in either table, all available information on the different components of that commodity will be displayed.

La structure hiérarchique de la CPI est telle que tous les codes à trois chiffres, dont les deux premiers chiffres correspondent, sont en fait des sous-totaux d'un code à deux chiffres en autant qu'aucune valeur n'ait été supprimée pour assurer la confidentialité. De même, les valeurs rapportées aux codes à quatre chiffres, ayant en commun les trois premiers chiffres, devraient totaliser la valeur indiquée au code à trois chiffres correspondant et ainsi de suite. L'utilisateur veillera à ne pas additionner la valeur d'un code à quatre chiffres à celle d'un code à trois chiffres pour en arriver au même total que le code à deux chiffres, lequel identifie la division. En effet, la valeur du code à quatre chiffres sera déjà incluse dans la valeur du code à trois chiffres correspondant. Outre la confidentialité, il y a une autre raison qui pourrait empêcher les valeurs des codes à cinq chiffres, par exemple, à ne pas totaliser celle du code à quatre chiffres correspondant. Certaines compagnies seront dans l'impossibilité de fournir des données au niveau de détail recherché, soit celui des cinq chiffres, pour cet exemple. Alors, leurs données se retrouveront incluses au code à quatre chiffres seulement, peut être même à celui à trois ou à deux chiffres. Conséquemment, la valeur du code à quatre chiffres sera supérieure à la somme des valeurs des codes à cinq chiffres.

Une liste alphabétique des groupes de la CPI, c'est à dire des codes au niveau de détail à trois chiffres, vous est présentée ci-dessous. Cette section pourra aider l'utilisateur à trouver le produit recherché aussi bien aux tableaux 4 et 5, sur les produits utilisés lors de la fabrication, qu'au tableau 2, sur les produits livrés. Il faut d'abord repérer le code à trois chiffres recherché, dans l'un ou l'autre des tableaux, pour ensuite avoir accès à toute l'information disponible sur ce produit et ses composantes.

Alphabetic List of ICC Groups

- 476 Abrasive basic products
 274 Abrasives (incl. industrial diamonds), natural
 425 Adhesives (incl. starch and dextrin base adhesives)
 896 Advertising matter
 423 Agricultural chemicals, formulated (crop and seed treatments and herbicides)
 546 Agricultural machinery and equipment, other
 655 Air conditioning and refrigeration equipment (excl. industrial fans)
 612 Air cushion vehicles
 701 Aircraft and marine instruments and apparatus (excl. radio navigational aids)
 604 Aircraft assemblies, equipment and parts (excl. engines and tires), other
 603 Aircraft engines (incl. parts)
 601 Aircraft, complete
 602 Airframes (aircraft)
 725 Alarm and signal systems
 412 Alcohols and their derivatives (halogenated, sulphonated, nitrated or nitrosated)
 451 Aluminum and aluminum alloys (incl. basic shapes)
 252 Aluminum ores, concentrates and scrap
 934 Ammunition and ordnance, military
 831 Amusement park and playground equipment
 243 Animal hair not suitable for spinning (excl. bristles and human hair)
 206 Animal materials for manufacturing drugs
 391 Animal oils and fats (excl. marine)
 789 Apparel accessories
 787 Apparel, fur goods
 786 Apparel, knitted or made from knit fabric, children's, infants' and toddlers
 784 Apparel, knitted or made from knit fabric, men's, youths' and boys
 785 Apparel, knitted or made from knit fabric, women's, misses' and girls
 783 Apparel, not knitted, children's, infants' and toddlers
 781 Apparel, not knitted, men's, youths' and boys
 782 Apparel, not knitted, women's, misses' and girls
 788 Apparel, other
 905 Artists' materials (excl. pens, pencils and paper)
 474 Asbestos and asbestos-cement basic products
 271 Asbestos, unmanufactured, crude and fibre
 636 Audio and video recording and reproducing equipment
 689 Auxiliary electric equipment for internal combustion engines
 863 Baby carriages, strollers and walkers
 064 Bakery products (incl. frozen but excl. pre-cooked frozen)
 444 Bars and rods, steel
 465 Basic hardware and automatic screw machine products
 673 Bathroom and toilet accessories
 693 Batteries
 361 Batts, batting and wadding
 735 Beauty and barber shop equipment and parts
 846 Bedding, textile
 877 Biological and bacteriological products for human use
 585 Bodies for buses, trucks and trailers
 501 Boilers, steam, power and industrial process
 893 Books and pamphlets
 492 Boot and shoe cut stock and shoe findings
 791 Boots, shoes and sandals (excl. athletic, orthopaedic, felt footwear and rubber and waterproof plastic)
 373 Broad woven fabrics (excl. pile fabrics), man-made fibre
 371 Broad woven fabrics, cotton
 374 Broad woven fabrics, other
 372 Broad woven fabrics, vegetable fibre (excl. cotton)
 370 Broad woven fabrics, wool and/or hair
 761 Brooms, brushes and mops
 357 Building paper and board
 771 Business machines and equipment
 944 Buttons, needles, pins and miscellaneous notions
 443 Castings and forgings (excl. pipes and fittings)
 001 Cattle
 475 Cement and concrete basic products
 066 Cereal grain products (excl. infant cereals), other
 061 Cereal grains (incl. 'registered', 'certified' and 'commercial' categories of cereal seeds for sowing), unmilled
 152 Cereal grains and by-products processed for feed
 062 Cereal grains, milled
 466 Chains (excl. automobile tire chains)
 400 Chemical elements (excl. radio-active, ferrous and non-ferrous metals)
 395 Chemically modified oils, fats and waxes, and derivatives of oils, fats and waxes
 755 Chests, kits and sets of a variety of types of hand tools
 823 Chronometers and special time recorders
 272 Clay and other crude refractory materials
 807 Cleaning and polishing preparations
 822 Clocks (excl. time recorders and chronometers) and clock movements
 261 Coal, coal and coke briquettes
 387 Coated or impregnated fabrics
 111 Cocoa and chocolate
 112 Coffee
 435 Coke of petroleum and coal
 732 Commercial dry cleaning equipment and parts
 731 Commercial laundry equipment and parts
 159 Complete feed
 507 Compressors (air and gas), fans, blowers and vacuum pumps
 522 Construction and maintenance machinery and equipment (incl. respective tractor and truck attachments)
 952 Containers and closures, other
 365 Continuous man-made fibre yarn
 359 Converted paper
 687 Converter equipment
 511 Conveyors and conveying systems and parts
 851 Cooking utensils (excl. electric)
 452 Copper and copper alloys (incl. basic shapes)
 253 Copper ores, concentrates, matte and scrap
 369 Cordage, twine and rope (excl. braided cords and threads)
 812 Costume jewellery (incl. imitation stones and pearls)
 244 Cotton
 209 Crude animal products (excl. fibres), inedible, other
 214 Crude drugs, herbs and plant parts (mainly for use in medicines, essential oils or flavourings)
 262 Crude mineral oils
 279 Crude non-metallic minerals, other
 219 Crude vegetable materials, inedible, other
 239 Crude wood materials, other
 845 Curtains and draperies
 758 Cutlery (excl. table and kitchen), other
 545 Dairy farm, poultry farm and apiary machinery and equipment

Alphabetic List of ICC Groups – Continued

- 051 Dairy products
 882 Dental supplies
 805 Dentifrices and oral preparations, non-medicinal
 903 Desk accessories and office devices
 520 Dies, moulds and cutting and forming tools
 (excl. rock drill bits and hand tools)
 695 Dishwashers and garbage disposal units,
 household, electric
 173 Distilled alcoholic beverages
 378 Double knit fabrics, broad knitted (excl. pile
 and elastic fabrics)
 521 Drilling, excavating, mining, oil and gas
 machinery
 873 Drugs acting on the cardiovascular and
 respiratory systems
 872 Drugs acting on the central nervous system and
 the sense organs
 874 Drugs acting on the digestive and genito-urinary
 systems
 871 Drugs affecting neoplasms, the endocrine system
 and metabolic diseases
 876 Drugs affecting parasitic and infective diseases
 428 Dyestuffs (excl. dyeing extracts), pigments,
 paints and related products
 752 Edge tools, hand
 053 Eggs
 376 Elastic and netted fabrics (incl. power net),
 broad knitted
 661 Electric appliances for cooking and warming food
 503 Electric generators and motors (excl. auxiliary
 equipment for internal combustion engines)
 682 Electric lamps (light bulbs and tubes)
 681 Electric lighting fixtures and portable lamps
 702 Electrical and electronic measuring and testing
 equipment
 495 Electrical non-current-carrying wiring materials
 497 Electricity and steam
 632 Electronic computer equipment and parts
 637 Electronic equipment components, chassis and
 cabinetry
 634 Electronic navigation and related devices
 635 Electronic tubes, semi-conductors and integrated
 circuits (excl. x-ray tubes and fluorescent
 512 Elevators and escalators (excl. construction and lamps)
 mining industry types) and parts
 945 End products not classified by material, other
 947 Engine filters and filter elements
 502 Engines and turbines (excl. electric)
 397 Essential oils, natural or synthetic
 421 Explosives, fuses and caps
 496 Fabricated materials, other
 379 Fabrics (incl. fabrics made by the malimo,
 arachne and similar processes), broad knitted,
 other
 696 Fans (incl. air circulators) and power
 ventilators, household and commercial
 069 Fannaceous substances and non-cereal flour for
 food
 205 Feathers, quills, bristles and human hair
 155 Feed and feed ingredients of vegetable origin,
 other
 156 Feed ingredients of animal origin
 362 Felt
 172 Fermented alcoholic beverages
 441 Ferro-alloys
 422 Fertilizers and fertilizer materials (excl.
 materials specified elsewhere-i.e. separate
 chemically-defined compounds)
 352 Fine papers
 933 Fire control equipment (excl. radar controlled)
 724 Fire-fighting equipment
 745 Fire-resistant and burglary-resistant safes,
 enclosures and components
 931 Firearms and ammunition (non-military)
 932 Firearms, guns and other weapons, military
 392 Fish and marine animal oils
 033 Fish fillets, steaks, blocks, etc., fresh or
 chilled
 034 Fish fillets, steaks, blocks, etc., frozen
 (incl. frozen and smoked)
 036 Fish, canned (incl. fish products, canned)
 035 Fish, cured
 031 Fish, round or dressed, fresh or chilled
 032 Fish, round or dressed, frozen
 049 Fishery products (fish offal, edible), other
 833 Fishing and hunting equipment (excl. firearms
 and ammunition)
 855 Flatware and kitchen cutlery (excl. silverware)
 841 Floor coverings
 691 Food preparation electric appliances, other
 852 Food preparation utensils (excl. cooking)
 146 Food preparations, other
 853 Food storage utensils
 528 Food, beverages and tobacco products machinery
 and equipment (excl. canning machinery)
 798 Footwear, other
 075 Fruit juice concentrates (10% or less sugar)
 074 Fruit juices, unfermented, not concentrated
 (incl. fruit juices reconstituted to single
 strength)
 073 Fruits and berries, dried or dehydrated
 071 Fruits and berries, fresh or chilled
 072 Fruits and berries, frozen
 076 Fruits and berries, preserved, not canned
 078 Fruits, berries and their products (excl. infant
 foods), canned
 654 Fuel burning equipment, other
 432 Fuel oil
 313 Fur plates, mats and linings, dressed or dyed
 202 Fur skins, undressed
 007 Fur-bearing animals
 748 Furniture and fixture components
 311 Furs, dressed or dyed
 834 Games (excl. amusement park and playground
 games)
 431 Gasoline
 473 Glass basic products
 967 Glass end products
 304 Glove and garment leather
 399 Gum, wood and vegetable extracts (excl. acetic
 acid and methyl alcohol), n.e.s.
 217 Gums and resins (excl. rubber and allied gums),
 natural
 753 Hand tools (excl. edge tools and mechanics
 measuring tools)
 151 Hay, forage and straw
 543 Haying, harvesting, threshing and related
 machinery
 884 Hearing aids
 651 Heating equipment, hot water and steam
 653 Heating stoves, space heaters and water heaters
 513 Hoisting machinery and parts
 055 Honey
 004 Horses, mules and asses
 493 Hoses (with or without couplings), hose
 couplings and fittings
 744 Hotel, motel, restaurant, store and office
 fixtures
 808 Household chemical specialties
 741 Household furniture (incl. furniture in
 disassembled or knocked down state)
 861 Household laundry equipment (excl. electric)

Alphabetic List of ICC Groups – Continued

- 862 Household sewing machines
- 411 Hydrocarbons and their derivatives (halogenated, sulphonated, nitrated or nitrosated)
- 429 Industrial chemical specialties
- 685 Industrial control equipment
- 505 Industrial furnaces, kilns and ovens
- 721 Industrial safety equipment
- 514 Industrial trucks, tractors, trailers, stackers and parts
- 142 Infant and junior foods
- 401 Inorganic acids and oxygen compounds of non-metals or metalloids
- 402 Inorganic bases and metallic oxides, hydroxides and peroxides
- 409 Inorganic chemicals, other
- 416 Inorganic esters, organo-inorganic compounds and heterocyclic compounds
- 464 Insulated wire and cable
- 251 Iron ores, concentrates and scrap
- 819 Jewellers' findings of precious metals (parts)
- 811 Jewellery of precious metals and other valuable jewellery (plain or set with jewels)
- 854 Kitchen appliances, hand operated
- 705 Laboratory instruments and apparatus (excl. measuring and optical)
- 386 Lace and embroidered fabrics (broad or narrow fabrics)
- 123 Lard
- 694 Laundry equipment, household, electric
- 453 Lead and lead alloys (incl. basic shapes)
- 254 Lead ores, concentrates, matte and scrap
- 961 Leather end products
- 308 Leather fabricated materials
- 306 Leather, other
- 009 Live animals, other
- 571 Locomotives and tenders (incl. switch engines)
- 231 Logs and bolts
- 433 Lubricating oils and greases
- 864 Luggage
- 331 Lumber and sawn timber
- 544 Machines for preparing crops for market or use
- 892 Magazines and periodicals
- 246 Man-made fibres, waste and cigarette tow
- 894 Maps, pictures and music (excl. books and pamphlets)
- 121 Margarine (incl. low calorie margarine)
- 592 Marine engines (main propulsion)
- 866 Matches and smokers' supplies (excl. tobacco and jewellery)
- 144 Materials for food preparations
- 519 Materials handling equipment and parts, other
- 703 Measuring and measuring-controlling instruments, other
- 011 Meat (excl. poultry), fresh, chilled or frozen
- 017 Meat and meat preparations (excl. infant foods), canned
- 048 Meat of marine animals
- 015 Meat preparations and ready-cooked meat, not canned
- 013 Meat, cured
- 504 Mechanical and hydraulic power transmission equipment and bearings
- 754 Mechanics' measuring tools
- 706 Medical and related instruments, apparatus and equipment (excl. x-ray equipment)
- 879 Medicinal and pharmaceutical products, other
- 966 Metal end products
- 469 Metal fabricated basic products, other
- 259 Metallic ores, concentrates, scrap and by-products, other
- 404 Metallic salts and peroxysalts of inorganic acids
- 523 Metalworking machinery
- 158 Micro-premixes, macro-premixes and feed supplements
- 722 Military and civil defence safety and protective equipment
- 586 Military motor vehicles and trailers (excl. tanks)
- 336 Millwork (woodwork) and building components
- 697 Miscellaneous electric appliances and equipment
- 763 Miscellaneous equipment
- 747 Miscellaneous furniture and fixtures
- 849 Miscellaneous house furnishings and supplies
- 867 Miscellaneous household and personal equipment
- 709 Miscellaneous instruments, apparatus and accessories
- 509 Miscellaneous machinery, classified by function
- 919 Miscellaneous photographic equipment and supplies
- 325 Miscellaneous rubber and plastic fabricated materials
- 737 Miscellaneous servicing equipment and parts
- 389 Miscellaneous textile fabricated materials
- 619 Miscellaneous vehicles (incl. parts and accessories), other
- 046 Molluscs and crustaceans (shellfish)
- 943 Morticians' goods
- 582 Motor coaches, motor coach chassis and school bus type buses and chassis
- 736 Motor vehicle and aircraft type maintenance, servicing and repair equipment and parts
- 588 Motor vehicle engines, accessories, parts and assemblies
- 587 Motor vehicles, other
- 921 Musical instruments, parts and accessories
- 383 Narrow fabrics not over 30 cm in width
- 477 Natural and synthetic graphite and carbon basic products (excl. refractories)
- 263 Natural gas and other crude bituminous substances
- 471 Natural stone basic products, chiefly structural
- 478 Natural, synthetic and imitation gems and ornamental stones (cut, polished, carved, engraved, shaped, pierced, but not mounted)
- 891 Newspapers
- 454 Nickel and nickel alloys (incl. basic shapes)
- 255 Nickel ores, concentrates, oxides, matte, residues and scrap
- 415 Nitrogen-function compounds
- 171 Non-alcoholic beverages
- 762 Non-electric cleaning equipment, other
- 662 Non-electric equipment for cooking and warming food
- 459 Non-ferrous base metals and alloys (incl. basic shapes), other
- 479 Non-metallic mineral basic products, other
- 081 Nuts, chiefly for food, not shelled (excl. oil nuts)
- 082 Nuts, kernels and seeds, chiefly for food, shelled or prepared (excl. oil nuts)
- 742 Office furniture and visible record equipment
- 212 Oil seeds, oil nuts and oil kernels (excl. those for essential oils)
- 153 Oilseed cake and meal
- 883 Ophthalmic goods
- 707 Optical apparatus and instruments (incl. lenses, binoculars, microscopes, etc.)
- 414 Organic acids, their anhydrides, halides, peroxides, peracids and their derivatives
- 419 Organic chemicals, other
- 885 Orthopaedic appliances (excl. footwear)
- 964 Paper end products
- 351 Paper for printing

Alphabetic List of ICC Groups – Continued

356	Paperboard	708	Scales and balances
549	Parts and accessories for agricultural machinery and equipment	756	Scissors, shears, trimmers and clippers (excl. surgical)
576	Parts and accessories for railway rolling stock	002	Sheep
581	Passenger automobiles and chassis	746	Shelving and lockers
065	Pasta products	332	Shingles and shakes
813	Pearls, strung or pierced (excl. necklaces)	951	Shipping and distribution containers and closures
424	Pesticides (excl. agricultural) and rodenticides, other	591	Ships and boats (with or without engines)
439	Petroleum and coal products (excl. those in chemicals)	302	Shoe lining leather
413	Phenols, ethers, aldehydes, ketones and their derivatives	122	Shortening
911	Photographic cameras, parts and accessories	942	Signs and advertising displays (excl. printed and lighting fixtures for vehicle routes and operation areas)
916	Photographic paper and cloth	241	Silk fibre (incl. waste)
704	Physical properties testing and inspection equipment	814	Silverware (incl. goldware) and plated ware
097	Pickles, sauces, dressings and other condiments (excl. spices)	793	Slippers and house footwear (excl. felt)
375	Pile fabrics, broad knitted	806	Soap (excl. shaving soap and shampoo) and detergents
448	Pipes and tubes, iron and steel (excl. fittings and finished electrical conduit and tubing and corrugated metal culvert pipe)	303	Sole, lace, welting and belting (mechanical) leather
542	Planting, seeding, fertilizing, spraying, dusting and other plant protection machinery and equipment	623	Solid and cushion tires and tiring
969	Plastic end products	141	Soups (excl. infant soups)
427	Plastic materials	381	Special construction fabrics
445	Plate, sheet and strip, steel	529	Special industrial machinery and equipment, other
541	Plowing, tilling, cultivating and weeding machinery	743	Special purpose furniture (excl. household and office)
672	Plumbers' brass goods (excl. pipes, pipe valves and fittings)	114	Spices (incl. spice seeds)
671	Plumbing fixtures and sanitary ware	832	Sporting and recreation equipment (excl. uniforms and footwear)
338	Plywood	364	Spun yarn
006	Poultry	904	Stationers' and office supplies, other
012	Poultry, fresh, chilled or frozen	901	Stationery and paper office supplies
751	Power driven hand tools	968	Stone, clay and concrete end products
143	Pre-cooked frozen food preparations	461	Structural and architectural metal products
256	Precious metal ores, concentrates and scrap	472	Structural clay products and refractories
455	Precious metals and alloys (incl. basic shapes)	446	Structural shapes and sheet piling, steel
941	Prefabricated buildings and structures (excl. mobile homes and other trailers)	593	Sub-assemblies, parts, attachments and accessories for ships and boats (excl. engines and engine parts)
442	Primary iron and steel	104	Sugar preparations (incl. confectionery)
899	Printed matter, other	101	Sugar, molasses and syrups
526	Printing and bookbinding industries machinery and equipment	881	Surgical and medical supplies (incl. veterinary supplies)
918	Processed photographic film	003	Swine
914	Processing and finishing equipment (photographic)	684	Switchgear and protective equipment (electric lighting, distribution and control)
912	Projection apparatus and accessories	426	Synthetic rubber (incl. rubber compounds and reclaimed rubber)
342	Pulp (excl. wood pulp)	847	Tablecloths, napkins and related articles
525	Pulp and paper industries machinery and parts	856	Tableware, other
236	Pulpwood (round wood)	203	Tankage, raw and processed
508	Pumps (excl. hydraulic power pumps)	462	Tanks
633	Radio equipment and related devices	396	Tanning and dyeing agents
447	Rails and railway track material	113	Tea
575	Railway cars (excl. self-propelled)	631	Telecommunication equipment
574	Railway cars, self-propelled	965	Textile end products
333	Railway ties, untreated, and other sawmill products	527	Textile industries (incl. industrial sewing) machinery
201	Raw hides and skins (excl. fur skins)	068	Thread
624	Rebuilt and used tires	494	Tiling, flooring and wall covering (excl. wood, metal, ceramic, concrete, textile and paper)
436	Refined and manufactured gases, fuel type	456	Tin and tin alloys (incl. basic shapes)
237	Round wood, untreated, other	324	Tire retreading and tire and tube repair material (excl. kits)
216	Rubber and allied gums, natural	622	Tire tubes
794	Rubber and plastic waterproof footwear	621	Tires (tubeless and tubed), pneumatic
321	Rubber belts and belting (incl. plastic belts and belting)	625	Tires, all types
962	Rubber end products	353	Tissue paper and sanitary paper stock (all weights under 24x36 - 500 - 17 1/2 lb.)
323	Rubber sheeting (excl. sheet packing)	181	Tobacco leaf, farm dried
276	Sand, gravel and crude stone		

Alphabetic List of ICC Groups – Concluded

182	Tobacco leaf, processed, redried	117	Vinegar
183	Tobacco products, manufactured	875	Vitamins, nutriments and hematinics
865	Toilet articles other than brushes (excl. silver and plated toiletware)	652	Warm air heating equipment
801	Toilet preparations and cosmetics	377	Warp knit fabrics, broad knitted (excl. pile and elastic fabrics)
848	Towels, washcloths, bath mats and related articles	291	Waste and scrap materials, other
835	Toys	821	Watches and watch movements
551	Tractors (excl. industrial materials handling equipment)	278	Water and ice
584	Trailers	723	Water life saving equipment
683	Transformers (excl. telephone and telegraph)	726	Water, waste and sewage treatment equipment
583	Trucks, truck chassis and truck tractors, commercial	394	Waxes, animal and vegetable
915	Unexposed photographic film and plates (incl. x-ray)	467	Welding electrodes (rods) and welding wire
301	Upper leather	358	Wet machine board
692	Vacuum cleaners, floor polishers and sanders	449	Wire (incl. wire rope), steel
468	Valves and pipe fittings	463	Wire fencing, screening and netting
393	Vegetable oils and fats (excl. essential oils)	686	Wiring devices
098	Vegetable preparations, other	238	Wood chips
245	Vegetable textile fibres (excl. cotton) and waste	963	Wood end products
095	Vegetables and vegetable preparations (excl. infant foods), canned	339	Wood fabricated materials, other
093	Vegetables, dried	524	Wood harvesting, cutting and forming machinery (excl. power driven hand tools)
091	Vegetables, fresh or chilled	341	Wood pulp
092	Vegetables, frozen	242	Wool and fine animal hair suitable for spinning (incl. waste)
094	Vegetables, preserved, not canned	946	Works of art and collectors' items
836	Vehicles, children's	354	Wrapping, packaging and related paper (all weights 24x36 - 500 - 17 1/2 lb. and over)
734	Vending machines and parts	902	Writing and draughting instruments
337	Veneer	711	X-ray and related equipment (excl. separate photographic cameras)
878	Veterinary medicines (incl. pharmaceutical and medicinal chemical products for use in feed supplements)	366	Yarns, other
		457	Zinc and zinc alloys (incl. basic shapes)
		257	Zinc ores, concentrates and scrap

Liste alphabétique des groupes de la CPI

- 274 Abrasifs (y compris les diamants industriels), naturels
- 476 Abrasifs de base
- 744 Accessoires d'hôtel, de motel, de restaurant, de magasin et de bureau
- 903 Accessoires de bureau et dispositifs et pièces de bureau
- 673 Accessoires de salles de bains et de toilettes
- 789 Accessoires du vêtement
- 637 Accessoires, châssis et meubles pour matériel électronique
- 693 Accumulateurs
- 401 Acides inorganiques et composés d'oxygène de produits non métalliques ou de métalloïdes
- 414 Acides organiques, leurs anhydrides, halides, peroxydes, peracides et leurs dérivés
- 425 Adhésifs (y compris les adhésifs à base d'amidon et de dextrine)
- 601 Aéronefs complets
- 396 Agents de tannage et de teinture
- 412 Alcools et leurs dérivés (halogénés, sulfonés, nitrés ou nitrosés)
- 159 Aliments complets
- 155 Aliments et ingrédients d'origine végétale, pour animaux, autres
- 142 Aliments pour bébés et jeunes enfants
- 459 Alliages et métaux communs non ferreux (y compris les profils de base), autres
- 866 Allumettes et articles de fumeurs (sauf le tabac et les bijoux)
- 451 Aluminium et alliages d'aluminium (y compris les profils de base)
- 271 Amiante, non ouvré, brut ou en fibres
- 007 Animaux à fourrure
- 009 Animaux vivants, autres
- 661 Appareils électriques pour cuire et réchauffer les aliments
- 691 Appareils électriques pour préparer les aliments, autres
- 681 Appareils d'éclairage électriques et lampes portatives
- 634 Appareils de navigation électronique et appareils connexes
- 884 Appareils de prothèse auditive
- 912 Appareils et accessoires de projection
- 697 Appareils et matériel électriques divers
- 854 Appareils ménagers de cuisine, actionnés à la main
- 885 Appareils orthopédiques (sauf les chaussures)
- 911 Appareils photographiques, pièces et accessoires
- 814 Argenture (y compris les ustensiles en or) et ustensiles plaqués
- 272 Argile et autres matières réfractaires brutes
- 931 Armes à feu et munitions (non militaires)
- 932 Armes à feu, fusils et autres armes, militaires
- 758 Articles de coutellerie (sauf de table et cuisine), autres
- 832 Articles de sport et matériel récréatif (sauf les uniformes et les chaussures)
- 856 Articles de table, autres
- 865 Articles de toilette autres que les brosses (sauf les articles de toilette plaqués argent et plaqués)
- 849 Articles et accessoires d'ameublement divers
- 867 Articles ménagers et personnels divers
- 883 Articles optiques
- 943 Articles pour entrepreneurs de pompes funèbres
- 853 Articles pour la conservation des aliments
- 851 Articles pour la cuisson (sauf électriques)
- 852 Articles pour la préparation des aliments (sauf pour la cuisson)
- 512 Ascenseurs, élévateurs et escaliers mécaniques (sauf de chantier et de mine) et pièces
- 692 Aspirateurs, cirouses et cirouses-ponceuses
- 593 Assemblages partiels, pièces, organes auxiliaires et accessoires de navires et de bateaux (sauf les moteurs et les pièces de moteurs)
- 604 Assemblages, matériel et pièces d'aéronefs (sauf les moteurs et les pneus), autres
- 582 Autocars, châssis d'autocars, autobus scolaires et châssis d'autobus scolaires
- 941 Bâtiments et ouvrages préfabriqués (sauf les habitations mobiles et les autres remorques)
- 761 Balais, brosses et vadrouilles
- 623 Bandages pleins et bandages creux
- 621 Bandages pneumatiques (pneus sans ou avec chambres à air)
- 332 Bardeaux et bardeaux fendus
- 444 Barres et tiges, d'acier
- 708 Bascules et balances
- 402 Bases inorganiques et oxydes, hydroxydes et peroxydes métalliques
- 811 Bijouterie de métaux précieux et autre bijouterie de valeur (simples ou montées de pierres précieuses)
- 231 Billes et billots
- 236 Bois à pâte (bois rond)
- 331 Bois de construction et sciages
- 237 Bois ronds, non traités, autres
- 336 Bois travaillé et éléments de construction
- 173 Boissons alcooliques distillées
- 172 Boissons alcooliques fermentées
- 171 Boissons non alcooliques
- 791 Bottes, souliers et sandales (sauf les chaussures d'athlétisme, orthopédiques, les chaussures en feutre et en caoutchouc et les chaussures imperméables en matière plastique)
- 944 Boutons, aiguilles, épingles et objets de mercerie divers
- 001 Bovins
- 111 Cacao et chocolat
- 112 Café
- 583 Camions, châssis de camions et tracteurs routiers, d'usage commercial
- 216 Caoutchouc et gommés analogues, naturels
- 426 Caoutchouc synthétique (y compris les composés de caoutchouc et le caoutchouc régénéré)
- 494 Carreaux, couvre-sois et parements de mur (sauf de bois, de métal, de céramique, de béton, de textiles et de papier)
- 585 Carrosseries d'autobus, d'autocars, de camions et de remorques
- 894 Cartes, illustrations et feuilles de musique (sauf les livres et les brochures)
- 356 Carton
- 358 Carton presse-pâte
- 466 Chaînes (sauf les chaînes pour pneus d'automobiles)
- 048 Chair d'animaux marins
- 622 Chambres à air de pneus
- 514 Chariots, tracteurs, remorques et gerbeuses industriels et pièces
- 501 Chaudières, à vapeur, mécaniques et pour traitement industriel
- 794 Chaussures imperméables en caoutchouc et en plastique
- 798 Chaussures, autres
- 004 Chevaux, mulets et ânes
- 823 Chronomètres et chronographes spéciaux
- 394 Cires, animales et végétales
- 756 Ciseaux, cisailles, rognoirs et tondeuses (sauf de chirurgie)

Liste alphabétique des groupes de la CPI - suite

- 745 Coffres-fort ignifugés et inviolables et leurs éléments
755 Coffres, trousseaux et jeux d'outils divers
435 Coke de pétrole et de houille
415 Composés de fonction azote
507 Compresseurs (d'air et de gaz), ventilateurs, souffleurs et pompes à vide
338 Contre-plaques
511 Convoyeurs et ensembles convoyeurs et pièces
238 Copeaux de bois
369 Cordages, ficelles et cordes (sauf les cordons et les fils tressés)
244 Coton
321 Courroies en caoutchouc (y compris les courroies en plastique)
841 Couvre-sols
302 Cuir pour doublures de chaussures
301 Cuir pour empeignes
304 Cuir pour gants et vêtements
303 Cuir pour semelles, lacets, trépointes et courroies (d'usage mécanique)
201 Cuirs et peaux bruts (sauf les pelleteries)
306 Cuirs, autres
452 Cuivre et alliages de cuivre (y compris les profilés de base)
203 Déchets d'abattoir étuvés, bruts et conditionnés
291 Déchets et rebuts, autres
469 Demi-produits de base en métal, autres
325 Demi-produits divers en caoutchouc et en plastique
389 Demi-produits divers en textiles
339 Demi-produits en bois, autres
308 Demi-produits en cuir
496 Demi-produits, autres
386 Dentelles et broderies (tissus larges ou étroits)
805 Dentifrices et préparations buccales, non médicamenteuses
686 Dispositifs de câblage
734 Distributeurs automatiques et pièces
874 Drogues agissant sur l'appareil digestif et l'appareil génito-urinaire
872 Drogues agissant sur le système nerveux central et les organes des sens
214 Drogues brutes, herbes et parties de plantes (surtout pour les médicaments, les huiles essentielles et les aromates)
871 Drogues pour les néoplasmes, le système endocrinien et les maladies métaboliques
876 Drogues pour maladies parasitaires et infectieuses
278 Eau et glace
400 Éléments chimiques (sauf les métaux radioactifs, ferreux et non ferreux)
748 Éléments de meubles et d'accessoires
497 Électricité et vapeur
467 Électrodes de soudure (tiges) et fils métalliques de soudure
422 Engrais et matières fertilisantes (sauf les matières classées ailleurs 1.e. les produits de constitution chimique définie)
942 Enseignes et réclames publicitaires (sauf les panneaux de signalisation imprimés et les appareils électriques utilisés sur les routes et dans les chantiers)
114 Épices (y compris les graines d'épices)
833 Équipement de pêche et de chasse (sauf les armes à feu et les munitions)
431 Essence
416 Esters inorganiques, composés organo-inorganiques et composés hétérocycliques
456 Étain et alliages d'étain (y compris les profilés de base)
421 Explosifs, mèches et amorces
399 Extraits de gomme, de bois et de végétaux (sauf l'acide acétique et l'alcool méthylique), n.d.a.
442 Fer et acier de formes primaires
441 Ferro-alliages
323 Feuilles de caoutchouc (sauf les garnitures en feuilles)
362 Feutres
246 Fibres chimiques, déchets et filasse de cigarettes
241 Fibres de soie (y compris les déchets)
245 Fibres textiles végétales (sauf le coton) et déchets
365 Filés continus de fibres chimiques
364 Filés fabriqués
366 Filés, autres
034 Filets de poisson, tranches, blocs, etc., congelés (y compris congelés et fumés)
033 Filets de poisson, tranches, blocs, etc., frais ou réfrigérés
915 Films et plaques vierges de photographie (y compris de radiographie)
368 Fils
449 Fils (y compris le câble métallique), d'acier
464 Fils et câbles isolés
463 Fils métalliques pour clôtures, toiles métalliques et treillis métalliques
947 Filtres et éléments de filtres de moteurs
151 Foin, fourrage et paille
505 Fourneaux, étuves et fours industriels
881 Fournitures chirurgicales et médicales (y compris les fournitures vétérinaires)
819 Fournitures de bijouterie de métaux précieux (pièces)
882 Fournitures dentaires
905 Fournitures pour artistes (sauf les plumes, les crayons et le papier)
311 Fourrures, apprêtées ou teintes
072 Fruits et baies, congelés
076 Fruits et baies, en conserve, non en boîtes
071 Fruits et baies, frais ou réfrigérés
073 Fruits et baies, séchés et déshydratés
078 Fruits, baies et leurs produits (sauf les aliments pour bébés), en boîtes
602 Fuselages (d'aéronefs)
503 Génératrices et moteurs électriques (sauf le matériel auxiliaire des moteurs à combustion interne)
263 Gaz naturel et autres substances bitumineuses brutes
436 Gaz raffinés et fabriqués, type combustible
217 Gommés et résines (sauf le caoutchouc et les gommés analogues), naturelles
212 Graines oléagineuses, noix oléagineuses et amandes oléagineuses (sauf celles utilisées dans les huiles essentielles)
061 Grains de céréales (y compris les catégories de grains de céréales 'enregistrées', 'certifiées' et 'commerciales' pour la semence), non moulus
152 Grains de céréales et sous-produits transformés en aliments pour animaux
062 Grains de céréales, moulus
122 Graisse préparée
822 Horloges (sauf les chronographes et les chronomètres) et mouvements d'horloges
261 Houille, briquettes de charbon et de coke
433 Huiles de graissage et graisses lubrifiantes

Liste alphabétique des groupes de la CPI – suite

- 392 Huiles de poissons et d'animaux marins
 397 Huiles essentielles, naturelles ou synthétiques
 391 Huiles et corps gras d'origine animale (sauf marins)
 393 Huiles et corps gras d'origine végétale (sauf les huiles essentielles)
 262 Huiles minérales brutes
 395 Huiles, corps gras et cires modifiés chimiquement, et dérivés d'huiles, de corps gras et de cires
 411 Hydrocarbures et leurs dérivés (halogénés, sulfonés, nitrés ou nitrosés)
 896 Imprimés publicitaires
 899 Imprimés, autres
 156 Ingrédients d'origine animale, pour animaux
 144 Ingrédients pour préparations alimentaires
 703 Instruments de mesure et instruments mesureurs-contrôleurs, autres
 921 Instruments de musique, pièces et accessoires
 707 Instruments et appareils d'optique (y compris les lentilles, les jumelles, les microscopes, etc.)
 705 Instruments et appareils de laboratoire (sauf de mesure et d'optique)
 701 Instruments et appareils de navigation aérienne et maritime (sauf les aides de navigation par radio)
 902 Instruments pour écrire et instruments de dessin
 709 Instruments, appareils et accessoires divers
 706 Instruments, appareils et matériel de médecine et connexes (sauf le matériel de radiographie)
 834 Jeux (sauf pour parcs d'amusement et terrains de jeux)
 835 Jouets
 891 Journaux
 075 Jus de fruits concentrés (10% ou moins de sucre)
 074 Jus de fruits, non fermentés, non concentrés (y compris les jus de fruits reconstitués à la teneur originale)
 095 Légumes et préparations à base de légumes (sauf la nourriture pour bébés), en boîtes
 092 Légumes, congelés
 094 Légumes, en conserve, non en boîtes
 091 Légumes, frais ou réfrigérés
 093 Légumes, séchés
 242 Laine et poils fins d'origine animale, filables (y compris les déchets)
 672 Laiton de plombene (sauf la tuyauterie, la robinetterie et les raccords de tuyauterie)
 682 Lampes électriques (ampoules et tubes)
 863 Landaus, poussettes et marchettes
 695 Lave-vaisselle et appareils d'évacuation des ordures ménagères, d'usage domestique, électriques
 846 Literie, en matière textile
 893 Livres et brochures
 571 Locomotives et tenders (y compris les locomotives de manoeuvres)
 879 Médicaments et produits pharmaceutiques, autres
 878 Médicaments vétérinaires (y compris les médicaments et les produits pharmaceutiques chimiques utilisés dans les compléments alimentaires pour animaux)
 455 Métaux précieux et alliages (y compris les profilés de base)
 862 Machines à coudre d'usage domestique
 521 Machines à forer, à creuser, à utiliser dans les mines et pour le pétrole et le gaz
 541 Machines à labourer, à sarcler, à cultiver et à désherber
 542 Machines à planter, à semer, à fertiliser, à pulvériser, à pulvériser et autres machines et matériel pour la protection des plantations
 524 Machines à récolter, à couper et à façonner le bois (sauf les outils mécaniques)
 543 Machines de fenaison, de récolte, de battage et machines connexes
 513 Machines de levage et pièces
 509 Machines diverses, classées selon la fonction
 546 Machines et matériel agricoles, autres
 771 Machines et matériel commerciaux
 522 Machines et matériel de construction et d'entretien (y compris les organes auxiliaires de tracteurs et de camions)
 545 Machines et matériel de fermes laitières, avicoles et apicoles
 529 Machines et matériel industriels spéciaux, autres
 526 Machines et matériel pour l'imprimerie et la reliure
 528 Machines et matériel pour les industries des aliments, des boissons et du tabac (sauf les machines de mise en conserve)
 525 Machines et pièces pour l'industrie des pâtes et papiers
 527 Machines pour l'industrie du textile (y compris les machines à coudre industrielles)
 544 Machines pour la préparation des récoltes pour le commerce ou la consommation
 523 Machines pour le travail des métaux
 121 Margarine (y compris margarine à faible teneur en calories)
 097 Marinades, sauces, vinaigrettes et autres condiments (sauf les épices)
 689 Matériel électrique auxiliaire de moteurs à combustion interne
 702 Matériel électrique et électronique de mesure et d'essai
 636 Matériel d'enregistrement et de reproduction des sons et des images
 724 Matériel d'incendie
 694 Matériel de blanchissage, d'usage domestique, électrique
 495 Matériel de canalisations électriques non porteur de courant
 652 Matériel de chauffage à air chaud
 651 Matériel de chauffage, à eau chaude et à vapeur
 655 Matériel de climatisation et de réfrigération (sauf les ventilateurs industriels)
 654 Matériel de combustion, autre
 684 Matériel de commutation et de protection (matériel électrique d'éclairage, de distribution et de commande)
 687 Matériel de convertisseurs
 914 Matériel de développement (photographique)
 933 Matériel de lutte contre les incendies (sauf le matériel contrôlé par radar)
 519 Matériel de manutention, autre, et pièces
 762 Matériel de nettoyage non électrique, autre
 671 Matériel de plombene et articles sanitaires
 711 Matériel de radiographie et matériel connexe (sauf les appareils photos séparés)
 722 Matériel de sécurité et de protection pour la sécurité militaire et la défense civile
 721 Matériel de sécurité industrielle
 737 Matériel de service divers et leurs pièces
 631 Matériel de télécommunication
 831 Matériel de terrains de jeux et de parcs d'amusement
 726 Matériel de traitement des eaux naturelles, des eaux-vannes et des eaux d'égout
 504 Matériel de transmission de puissance mécanique et hydraulique et coussinets
 704 Matériel de vérification et d'inspection des propriétés physiques

Liste alphabétique des groupes de la CPI – suite

763	Matériel divers	443	Moulages et pièces forgées (sauf les tuyaux et les raccords)
861	Matériel domestique de blanchissage (sauf électrique)	002	Moutons
919	Matériel et fournitures photographiques divers	934	Munitions et artillerie, militaires
732	Matériel et pièces d'établissements commerciaux de nettoyage à sec	847	Nappes, serviettes et articles connexes
736	Matériel et pièces d'entretien, de service et de réparations de véhicules automobiles et d'aéronefs	591	Navires et bateaux (avec ou sans les moteurs)
632	Matériel et pièces d'ordinateurs électroniques	454	Nickel et alliages de nickel (y compris les profilés de base)
731	Matériel et pièces de blanchisseries commerciales	082	Noix, amandes et graines, principalement pour l'alimentation, écalées ou préparées (sauf les noix oléagineuses)
735	Matériel et pièces de salons de coiffure pour hommes et pour dames	081	Noix, principalement pour l'alimentation, non écalées (sauf les noix oléagineuses)
685	Matériel industriel de commande	053	Oeufs
723	Matériel nautique de sauvetage	946	Oeuvres d'art et articles de collectionneurs
662	Matériel non électrique pour cuire et rechauffer les aliments	361	Ouate et bourre en masse ou en feuilles
324	Matériel pour rechapage des pneus et pour réparation des pneus et chambres à air (sauf les troussees de réparations)	753	Outils (sauf les outils tranchants et les outils de mesure pour mécaniciens)
633	Matériel radiophonique et appareils connexes	754	Outils de mesure pour mécaniciens
206	Matières animales pour la fabrication de produits pharmaceutiques	751	Outils mécaniques
428	Matières colorantes (sauf les extraits tinctoriaux), pigments, peintures et produits connexes	752	Outils tranchants
239	Matières de bois brutes, autres	342	Pâte (sauf la pâte de bois)
427	Matières plastiques	341	Pâte de bois
353	Matières premières pour papier de soie et papier hygiénique (tous poids compris, de moins de 24 x 36 - 500 - 17 1/2 liv.)	065	Pâtes alimentaires
492	Matières premières taillées pour bottes et souliers et fournitures de chaussures	793	Pantoufles et chaussures d'intérieur (sauf en feutre)
219	Matières végétales brutes, non comestibles, autres	901	Papeterie et articles de bureau
520	Matrices, moules et outils tranchants et à profiler (sauf les fleurets de perforatrices et les outils)	904	Papeteries et articles de bureau, autres
432	Mazout	354	Papier d'emballage, d'empaquetage et papier connexe (tous poids compris 24 x 36 - 500 - 17 1/2 liv. et plus)
743	Meubles d'usage spécial (sauf de maison et de bureau)	351	Papier d'impression
742	Meubles de bureau et matériel ordinaire de classement	357	Papier et panneaux de construction
741	Meubles de maison (y compris les meubles non assemblés ou en pièces)	916	Papier et tissu pour photographie
747	Meubles et accessoires divers	359	Papier transformé
158	Micro-prémélanges, macro-prémélanges et compléments d'aliments pour animaux	352	Papiers fins
055	Miel	812	Parures (y compris les imitations de pierres et de perles)
279	Minéraux non métalliques bruts, autres	202	Pelleteries, non apprêtées
252	Minerais d'aluminium, concentrés et déchets	918	Pellicules photographiques développées
253	Minerais de cuivre, concentrés, matte et déchets	813	Perles, enfilées ou percées (sauf les colliers)
251	Minerais de fer, concentrés et ferraille	424	Pesticides (sauf agricoles) et rodenticides, autres
256	Minerais de métaux précieux, concentrés et déchets	413	Phénols, éthers, aldéhydes, cétones et leurs dérivés
255	Minerais de nickel, concentrés, oxydes, matte, résidus et déchets	549	Pièces et accessoires de machines et matériel agricoles
254	Minerais de plomb, concentrés, matte et déchets	576	Pièces et accessoires de matériel ferroviaire roulant
257	Minerais de zinc, concentrés et déchets	478	Pierres fines et ornementales naturelles, synthétiques et imitation (taillées, polies, sculptées, gravées, façonnées, percées mais non montées)
259	Minerais métalliques, concentrés, déchets et dérivés, autres	337	Placages
046	Mollusques et crustacés (coquillages)	453	Plomb et alliages de plomb (y compris les profilés de base)
821	Montres et mouvements de montres	205	Plumes, pennes, soies d'animaux et cheveux humains
313	Moquettes, paillasons et doublures en fourrure, apprêtés ou teints	624	Pneus rechapés et d'occasion
603	Moteurs d'aéronefs (y compris les pièces)	625	Pneus, tous genres
502	Moteurs et turbines (sauf électriques)	653	Poêles de chauffage, radiateurs et chauffe-eau
592	Moteurs marins (propulsion principale)	243	Poils d'origine animale, non filables (sauf les soins d'animaux et les cheveux humains)
588	Moteurs, accessoires, pièces et assemblages de véhicules automobiles	035	Poisson traité
		036	Poisson, en boîtes (y compris les produits du poisson, en boîtes)
		032	Poissons, entiers ou habillés, congelés
		031	Poissons, entiers ou habillés, frais ou réfrigérés
		508	Pompes (sauf les motopompes hydrauliques)
		003	Porcs

Liste alphabétique des groupes de la CPI – suite

- 098 Préparations à base de légumes, autres
 104 Préparations à base de sucre (y compris les confiseries)
 015 Préparations à base de viandes et viandes cuites, non en boîtes
 146 Préparations alimentaires, autres
 143 Préparations alimentaires, précuites, congelées
 807 Préparations de nettoyage et de cirage
 877 Produits biologiques et bactériologiques pour usage humain
 209 Produits bruts d'origine animale (sauf les fibres), non comestibles, autres
 423 Produits chimiques agricoles, formulés (traitements et herbicides pour cultures et semences)
 409 Produits chimiques inorganiques, autres
 419 Produits chimiques organiques, autres
 472 Produits d'argile de construction et matières réfractaires
 474 Produits de base en amiante et en fibrociment
 475 Produits de base en ciment et en béton
 477 Produits de base en graphite naturel et synthétique et en charbons (sauf réfractaires)
 471 Produits de base en pierre naturelle, surtout de construction
 473 Produits de base en verre
 064 Produits de boulangerie (y compris les produits congelés sauf les produits précuits congelés)
 066 Produits de grains de céréales (sauf les céréales pour bébés), autres
 049 Produits de la pêche (abats, comestibles), autres
 801 Produits de toilette et produits de beauté
 439 Produits du pétrole et de la houille (sauf ceux contenus dans les produits chimiques)
 183 Produits du tabac, fabriqués
 461 Produits en métal de construction et d'architecture
 963 Produits finaux en bois
 962 Produits finaux en caoutchouc
 961 Produits finaux en cuir
 966 Produits finaux en métal
 965 Produits finaux en matière textile
 964 Produits finaux en papier
 968 Produits finaux en pierre, en argile et en béton
 969 Produits finaux en plastique
 967 Produits finaux en verre
 945 Produits finaux non classés selon la matière, autres
 051 Produits laitiers
 479 Produits minéraux non métalliques de base, autres
 446 Profilés de charpente et palplanches, d'acier
 465 Quincaillerie de base et produits de fileteuse automatique
 952 Récipients et contenants et fermetures, autres
 951 Récipients, contenants, conteneurs et fermetures de livraison et de distribution
 873 Régulateurs de l'appareil cardio-vasculaire et de l'appareil respiratoire
 462 Réservoirs
 447 Rails et matériel de voie ferrée
 746 Rayonnages et armoires de sûreté
 584 Remorques
 892 Revues et périodiques
 845 Rideaux et tentures
 468 Robinetterie et raccords de tuyauterie
 276 Sable, gravier et pierre brute
 123 Saindoux
 806 Savon (sauf le savon à barbe et les shampoings) et détergents
 404 Sels et persels métalliques d'acides inorganiques
 848 Serviettes, serviettes de toilette, descentes de bain et articles connexes
 141 Soupes (sauf les soupes pour bébés)
 808 Spécialités chimiques d'usage domestique
 429 Spécialités chimiques industrielles
 069 Substances farineuses et farines non céréalières pour l'alimentation
 101 Sucre, mélasse et sirops
 725 Systèmes d'alarme et de signalisation
 445 Tôles, feuilles et feuillards, d'acier
 182 Tabac en feuilles, conditionné, séché à nouveau
 181 Tabac en feuilles, séché à la ferme
 113 Thé
 378 Tissus à mailles doubles, tricotés larges (sauf les tissus pelucheux et élastiques)
 381 Tissus à texture spéciale
 376 Tissus élastiques et à mailles nouées, tricotés larges (y compris le tissu de contention)
 383 Tissus étroits n'ayant pas plus de 30 cm de largeur
 379 Tissus (y compris les tissus fabriqués grâce aux procédés malimo, arachne ou procédés semblables), tricotés larges, autres
 377 Tissus en chaîne, tricotés larges (sauf les tissus pelucheux et élastiques)
 387 Tissus enduits ou imprégnés
 373 Tissus larges (sauf tissus pelucheux), de fibres chimiques
 371 Tissus larges de coton
 374 Tissus larges, autres
 372 Tissus larges, de fibres végétales (sauf de coton)
 370 Tissus larges, de laine et (ou) de poil
 375 Tissus pelucheux, tricotés larges
 153 Tourteaux et farines de graines oléagineuses
 551 Tracteurs (sauf le matériel industriel de manutention des matériaux)
 683 Transformateurs (sauf de téléphone et de télégraphe)
 333 Traverses de chemin de fer non traitées et autres sciages
 635 Tubes électroniques, semi-conducteurs et circuits intégrés (sauf les tubes à rayons x et les lampes fluorescentes)
 448 Tuyaux et tubes, de fer et d'acier (sauf les raccords, les canalisations et les tubes pour fils électriques et les tuyaux en métal ondulé pour ponceaux)
 493 Tuyaux souples (avec ou sans les raccords), raccords et garnitures de tuyaux souples
 612 Véhicules à coussin d'air
 586 Véhicules automobiles et remorques militaires (sauf les chars d'assaut)
 587 Véhicules automobiles, autres
 619 Véhicules divers (y compris les pièces et les accessoires), autres
 836 Véhicules, pour enfants
 788 Vêtements, autres
 787 Vêtements, en fourrure
 783 Vêtements, non tricotés, pour enfants, bébés et poupons
 782 Vêtements, non tricotés, pour femmes, jeunes filles et fillettes
 781 Vêtements, non tricotés, pour hommes, adolescents et garçonnets
 786 Vêtements, tricotés ou faits d'étoffe tricotée, pour enfants, bébés et poupons
 785 Vêtements, tricotés ou faits d'étoffe tricotée, pour femmes, jeunes filles et fillettes

**Liste alphabétique des groupes de la
CPI – fin**

784	Vêtements, tricotés ou faits d'étoffe tricotée, pour hommes, adolescents et garçonnets	013	Viandes, traitées
855	Vaisselle et coutellerie de cuisine (sauf l'argenterie)	117	Vinaigre
864	Valises	875	Vitamines, nutriments et substances hématopoiétiques
696	Ventilateurs (y compris les circulateurs d'air) et ventilateurs mécaniques, d'usage domestique et commercial	581	Voitures particulières et châssis
011	Viande (sauf la volaille), fraîche, réfrigérée ou congelée	006	Volaille
017	Viandes et préparations à base de viandes (sauf les aliments pour bébés), en boîtes	012	Volaille, fraîche, réfrigérée ou congelée
		575	Wagons et voitures de chemins de fer (sauf les wagons et voitures automoteurs)
		574	Wagons et voitures de chemins de fer, automoteurs
		457	Zinc et alliages de zinc (y compris les profilés de base)

Appendix 3

Other Manufacturing Publications

In addition to the publications noted above the following general, or all-industry series present the results of the annual Census of Manufactures and of the monthly Survey of Manufacturing. These general publications contain principal, commodity and fuel statistics on the manufacturing sector for Canada, the provinces and, in some cases, sub-provincial areas.

Catalogue

Monthly Publication

31-001 Monthly Survey of Manufacturing

Annual Publications

31-203 Manufacturing Industries of Canada: National and Provincial Areas

31-209 Manufacturing Industries of Canada: Subprovincial Areas¹

31-211 Products Shipped by Canadian Manufacturers

31-212 Consumption of Containers and Other Packaging Supplies by the Manufacturing Industries

Occasional Publications

31-402 Industrial Organization and Concentration in the Manufacturing, Mining and Logging Industries

31-530 Destination of Shipments of Manufacturers, 1984

¹ Principal statistics of industries for Economic regions, census divisions (counties). Census Metropolitan Areas, specific Census Agglomerations and Municipalities.

Annexe 3

Autres publications sur l'industrie manufacturière

En plus des publications mentionnées aux pages précédentes, d'autres publications traitent de l'industrie manufacturière dans son ensemble. Elles présentent les données du recensement annuel des manufactures et de l'enquête mensuelle sur les industries manufacturières. Ces publications d'ordre général renferment les statistiques principales d'opération, les données sur les produits et le combustible pour le secteur manufacturier au niveau national, provincial et parfois infraprovincial.

Catalogue

Publication mensuel

31-001 Enquête mensuelle sur les industries manufacturières

Publications annuels

31-203 Industries manufacturières du Canada: Niveaux national et provincial

31-209 Industries manufacturières du Canada: Niveau infraprovincial¹

31-211 Produits livrés par les fabricants canadiens

31-212 Consommation de contenants et autres matières d'emballage, par industrie manufacturière

Hors série

31-402 Organisation des industries et concentration dans le secteur de la fabrication, des mines et de l'abattage

31-530 Destination des livraisons des manufacturiers 1984

¹ Statistiques principales sur les industries pour les régions économiques, les divisions de recensement (comtés), les régions métropolitaines de recensement, certaines agglomérations de recensement et municipalités.

Appendix 4

How to Order

Please complete and return the order coupon provided for your convenience. Ordering assistance is available from **Publication Sales**, Statistics Canada, Ottawa, K1A 0T6, telephone (613) 951-7277 or from one of the regional reference centres listed below.

Regional Reference Centres

St. John's	772-4073
Halifax	426-5331
Montreal	283-5725
National Capital Region	951-8116
Nipissing	753-4888
Toronto	973-6586
Winnipeg	983-4020
Regina	780-5405
Edmonton	495-3027
Calgary	292-6717
Vancouver	666-3691

Toll free access is provided in all provinces and territories, for users who reside outside the local dialing area of any of the regional reference centres:

Newfoundland & Labrador	1-800-563-4255
Maritime Provinces	1-800-565-7192
Quebec	1-800-361-2831
Ontario	1-800-268-1151
Manitoba	1-800-542-3404
Saskatchewan	1-800-667-7164
Alberta	1-800-282-3907
Southern Alberta	1-800-472-9708
British Columbia (Southern and Central)	1-800-663-1551
Yukon & Northern B.C.	Zenith 0-8913

Annexe 4

Comment commander

Prière de remplir et de nous retourner le bon de commande ci-joint. Pour plus de renseignements, communiquez avec **Vente des publications**, Statistique Canada, Ottawa, K1A 0T6, au (613) 951-7277, ou avec un des centres de consultation régionaux ci-dessous.

Centres de consultation régionaux

St. John's	772-4073
Halifax	426-5331
Montréal	283-5725
Région de la capitale nationale	951-8116
Nipissing	753-4888
Toronto	973-6586
Winnipeg	983-4020
Regina	780-5405
Edmonton	495-3027
Calgary	292-6717
Vancouver	666-3691

Un service d'appel interurbain sans frais est offert, dans toutes les provinces et dans les territoires, aux utilisateurs qui habitent à l'extérieur des zones de communication locale des centres de consultation régionaux.

Terre-Neuve et Labrador	1-800-563-4255
Maritimes	1-800-565-7192
Québec	1-800-361-2831
Ontario	1-800-268-1151
Manitoba	1-800-542-3404
Saskatchewan	1-800-667-7164
Alberta	1-800-282-3907
Sud de l'Alberta	1-800-472-9708
Sud et centre de la Colombie-Britannique	1-800-663-1551
Yukon et nord de la C.-B.	Zénith 0-8913

THE NEWS BEHIND THE NUMBERS

The 1986 Census Data Base collected the numbers on Canadians — but what do they mean to you? The *FOCUS ON CANADA* Series analyses the issues that emerged from the Census results, in layman's language.

FOCUS ON CANADA looks at the issues affecting Canada's seniors and its youth, its ethnic and aboriginal communities; its regions in the far north and the industrial south.

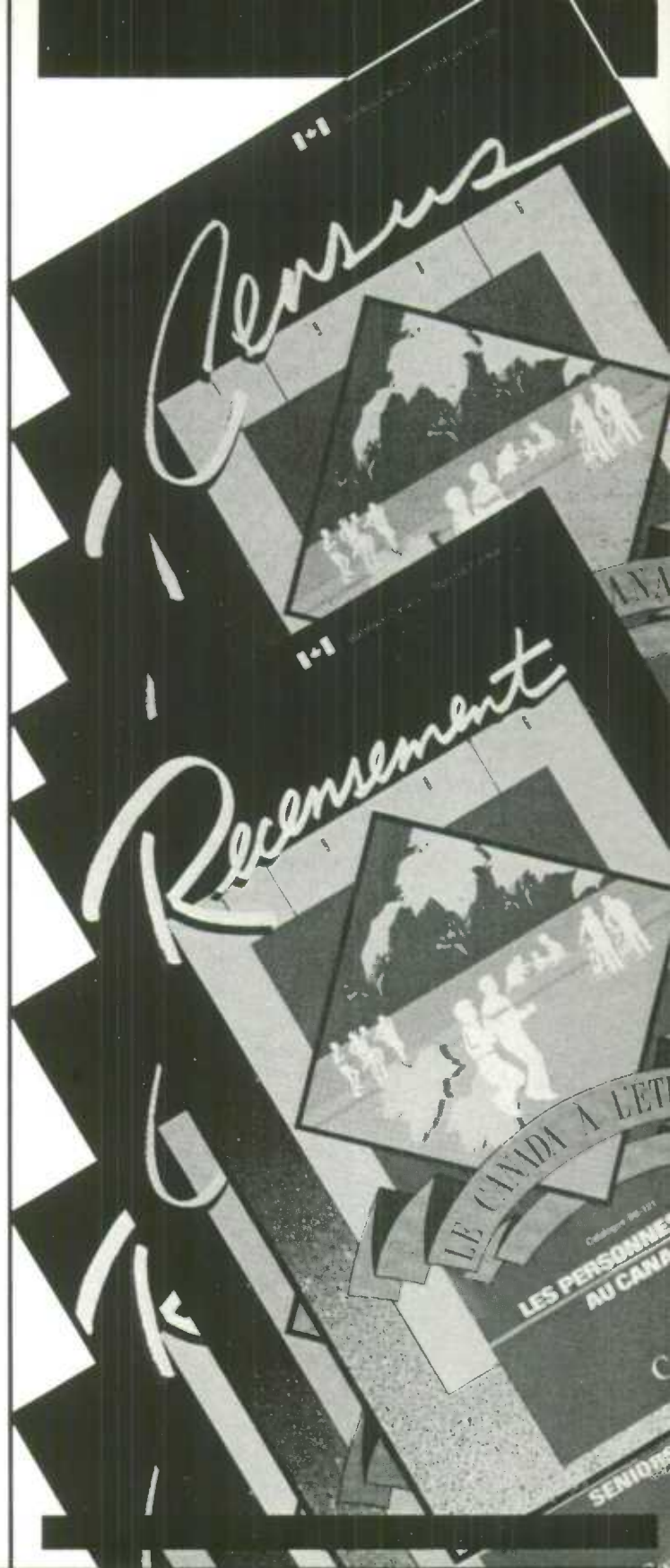
And there's much more to keep you informed — and enlightened. Each publication is bilingual, and costs \$10. Order the full set of 16 for a comprehensive reference tool for home, school or office.

CE QUI SE CACHE DERRIÈRE LES CHIFFRES

La base de données du recensement de 1986 renferme des chiffres sur les Canadiens. Mais que signifient-ils? La série *LE CANADA À L'ÉTUDE* analyse les questions qui proviennent des résultats du recensement, et ce, dans un langage de tous les jours.

LE CANADA À L'ÉTUDE examine les questions qui touchent les personnes âgées et les jeunes, les groupes ethniques et les autochtones, les régions éloignées du Grand Nord et la région industrialisée du sud du Canada.

De plus, cette série vous informe et vous éclaire grâce à d'innombrables autres renseignements. Chaque publication est bilingue et se vend 10\$. Commandez l'ensemble des 16 publications de façon à obtenir un outil de référence par excellence pour la maison, l'école ou le bureau.



To order, write to Publication Sales, Statistics Canada, Ottawa, Ontario, K1A 0T6. For faster service, using Visa or MasterCard, call toll-free.

Please make cheques or money orders payable to the Receiver General for Canada/Publications.

Contact a Regional Reference Centre near you for further information.

Call Toll-Free
1-800-267-6677
Téléphonez sans frais

Vous pouvez commander en écrivant à Vente des publications, Statistique Canada, Ottawa, Ontario, K1A 0T6. Si vous désirez obtenir un service plus rapide, téléphonez au numéro sans frais et portez votre commande à votre compte Visa ou MasterCard.

Veillez faire vos chèques ou mandats-poste à l'ordre du Receveur général du Canada/Publications.

Pour obtenir plus de renseignements, n'hésitez pas à communiquer avec le centre de consultation régional le plus près de chez vous.

Introducing

Perspectives on Labour and Income

Nouveau !

L'emploi et le revenu en perspective

Canada's essential employment and income information now in one quarterly journal.

If you're responsible for developing employment strategies, negotiating labour contracts, forecasting economic trends, or administering social programs, you'll find *Perspectives on Labour and Income* indispensable.

It will keep you up-to-date on the latest Canadian trends in employment... **unemployment insurance, pensions, and industry changes...** and income... **earning gaps between men and women, family income and spending habits,** and more. Every issue of this quarterly journal contains:

- **Feature Articles...** in-depth information on vital topics
- **Forum...** an arena for discussion among researchers and readers
- **Sources...** a compendium of new information sources, news and updates on current research
- **Key Labour and Income Facts...** over 60 indicators let you monitor the trends on a national and provincial level.

Don't miss a single issue. Order your subscription today!

Perspectives on Labour and Income (Catalogue No. 75-001E) is \$50 annually (4 issues) in Canada, and \$60 annually outside Canada.

To order, write: **Publication Sales, Statistics Canada, Ottawa, Ontario K1A 0T6**, or contact your nearest Statistics Canada Reference Centre, listed in this publication.

Toute l'information essentielle sur l'emploi et le revenu au Canada dans une nouvelle revue trimestrielle.

Si vous avez la responsabilité d'élaborer des stratégies d'emploi, de négocier des contrats de travail, de prévoir les nouvelles tendances du marché ou d'administrer des programmes sociaux, vous ne pouvez pas vous passer de *L'emploi et le revenu en perspective*.

Cette revue vous renseigne sur tout ce qui se passe dans le domaine de l'emploi... **les employés à temps partiel, les pensions, les changements de l'industrie...** et des revenus... **les disparités salariales entre hommes et femmes, le revenu familial et les habitudes de consommation** et plus encore. Chaque numéro de cette revue trimestrielle comprend :

- **Des articles de fond...** des analyses détaillées sur des sujets de l'heure
- **Un forum...** une tribune pour échanger vos idées et connaître l'opinion des autres chercheurs et lecteurs
- **Des sources...** un condensé de nouvelles sources d'information, de renseignements et une mise à jour sur les recherches en cours
- **Des indicateurs clés de l'emploi et du revenu...** plus de 60 indicateurs vous permettant d'analyser les tendances du marché provincial et national.

Ne ratez pas un seul numéro. Abonnez-vous dès aujourd'hui !


Un abonnement à *L'emploi et le revenu en perspective* (n° 75-001F au catalogue) coûte 50 \$ pour quatre numéros par an au pays et 60 \$ annuellement à l'étranger.


Pour commander, écrivez à **Vente des publications, Statistique Canada, Ottawa (Ontario), K1A 0T6** ou communiquez avec le Centre régional de consultation de Statistique Canada le plus près de chez vous (voir la liste dans cette publication).

For faster service, call toll free and use your VISA or MasterCard.

Pour obtenir votre revue plus rapidement, composez le numéro suivant sans frais et portez la commande à votre compte VISA ou MasterCard.

1-800-267-6677





Clothing Industries

Men's and Boys' Coat Industry

SIC 2431
1986 Census of Manufactures

Industries de l'habillement

Industrie des manteaux pour hommes et garçonnets

CTI 2431
Recensement des manufactures, 1986

TABLE 1. Principal Statistics, 1982-1986

TABLEAU 1. Statistiques principales, 1982-1986

CANSIM MATRIX: 005440
MATRICE CANSIM: 005440

	Number of establishments Nombre d'établissements	Manufacturing activity - Activité manufacturière							Total activity - Activité totale		
		Production and related workers Travailleurs de la production et assimilés			Cost of fuel and electricity Coût du combustible et de l'électricité	Cost of materials and supplies Coût des matières et fournitures	Value of shipments of goods of own manufacture Valeur des livraisons de produits de propre fabrication	Value added Valeur ajoutée	Employees Salariés		Value added Valeur ajoutée
		Number Nombre	Thousands of person-hours paid Milliers d'heures-personnes payées	Wages Salaires					Number Nombre	Salaries and wages Traitements et salaires	
					thousands of dollars milliers de dollars						
CANADA											
1982	x	3,933	7,996	45,788	958	90,350	198,004	102,902	4,403	57,131	106,119
1983	92	3,926	7,925	47,479	1,144	91,979	188,982	96,210	4,388	58,917	99,314
1984	96	4,107	8,423	54,444	1,331	117,519	229,592	112,947	4,636	68,606	125,885
1985:											
Newfoundland											
Prince Edward Island											
Nova Scotia	1	x	x	x	x	x	x	x	x	x	x
New Brunswick	1	x	x	x	x	x	x	x	x	x	x
Quebec	43	1,045	2,088	15,276	461	40,819	74,353	33,271	1,204	19,645	35,651
Ontario	23	1,125	2,397	15,312	344	23,107	50,541	26,808	1,196	16,880	26,647
Manitoba	16	1,058	2,279	13,626	258	23,606	51,273	27,940	1,173	16,889	29,248
Saskatchewan	1	x	x	x	x	x	x	x	x	x	x
Alberta	5	x	x	x	x	x	x	x	x	x	x
British Columbia											
Yukon/Northwest Territories	7	222	530	3,252	52	6,538	15,499	9,015	252	4,085	9,048
Canada	97	3,591	7,667	49,395	1,177	96,161	196,902	100,125	3,968	59,448	103,682
1986:											
Newfoundland											
Prince Edward Island											
Nova Scotia	1	x	x	x	x	x	x	x	x	x	x
New Brunswick	1	x	x	x	x	x	x	x	x	x	x
Quebec	41	1,318	2,569	17,609	519	41,996	80,868	42,865	1,470	22,053	49,007
Ontario	22	1,164	2,392	16,121	336	26,502	52,065	28,023	1,223	17,554	28,091
Manitoba	16	1,096	2,258	14,184	241	26,081	55,944	30,154	1,203	17,401	30,271
Saskatchewan	1	x	x	x	x	x	x	x	x	x	x
Alberta	5	x	x	x	x	x	x	x	x	x	x
British Columbia											
Yukon/Northwest Territories	8	389	801	5,337	118	11,125	26,642	15,690	479	7,832	15,745
Canada	95	4,154	8,439	55,629	1,266	108,220	221,546	120,106	4,567	67,352	126,504
Percentage change: Taux de variation:											
1985/1984	+ 1.0	-12.8	-9.0	-9.3	-11.6	-18.2	-14.2	-11.4	-14.4	-13.3	-17.6
1986/1985	-2.1	+ 15.7	+ 10.1	+ 12.6	+ 7.6	+ 12.5	+ 12.5	+ 20.0	+ 15.1	+ 13.3	+ 22.0



TABLE 2. Principal Statistics Classified by Total Employed 1986

SIC 2431

TABLEAU 2. Statistiques principales suivant les effectifs totaux 1986

CTI 2431

Average number employed Nombre moyen d'employés	Number of establishments Nombre d'établissements	Manufacturing activity - Activité manufacturière							Total activity - Activité totale		
		Production and related workers Travailleurs de la production et assimilés			Cost of fuel and electricity Coût du combustible et de l'électricité	Cost of materials and supplies Coût des matières et fournitures	Value of shipments of goods of own manufacture Valeur des livraisons de produits de propre fabrication	Value added Valeur ajoutée	Employees Salariés		Value added Valeur ajoutée
		Number Nombre	Thousands of person-hours paid Milliers d'heures-personnes payées	Wages Salaires					Number Nombre	Salaries and wages Traitements et salaires	
					thousands of dollars milliers de dollars						
0 - 4	12	22	38	220	17	865	1,258	375	22	220	375
5 - 9	11	70	137	795	31	1,386	3,015	1,597	70	795	1,597
10 - 19	15	227	491	2,912	120	9,893	15,852	6,561	235	3,054	6,644
20 - 49	27	823	1,927	10,966	202	14,653	32,602	17,822	855	11,551	18,158
50 - 99	18	1,073	2,083	13,551	337	32,840	67,637	38,938	1,181	17,197	43,248
100 - 199	7	748	1,530	11,795	185	19,590	44,694	25,160	857	14,766	26,440
200 - 499	5	1,190	2,233	15,390	374	29,193	56,488	29,653	1,347	19,769	30,042
500 - 999	-	-	-	-	-	-	-	-	-	-	-
1,000 or over	1,000 ou plus	-	-	-	-	-	-	-	-	-	-
Head offices, sales offices and auxiliary units Sièges sociaux, bureaux de vente et unités auxiliaires
Total	95	4,154	8,439	55,629	1,266	108,220	221,546	120,106	4,567	67,352	128,504

TABLE 3. Inventories, 1986

TABLEAU 3. Stocks, 1986

		Manufacturing activity - Activité manufacturière				Total	Non-manufacturing activity - Products or materials purchased for resale Activité non-manufacturière - Produits ou matières achetées pour la revente
		Materials, supplies, etc. Matières, fournitures, etc.	Goods in process Produits en cours	Finished products Produits finis			
Opening:	Ouverture:						
Newfoundland	Terre-Neuve	-	-	-	-	-	
Prince Edward Island	Île-du-Prince-Édouard	-	-	-	-	-	
Nova Scotia	Nouvelle-Écosse	x	-	-	x	-	
New Brunswick	Nouveau-Brunswick	x	-	-	x	-	
Quebec	Quebec	10,143	1,072	7,800	19,015	465	
Ontario	Ontario	5,948	930	2,855	9,733	-	
Manitoba	Manitoba	6,122	1,923	5,092	13,137	89	
Saskatchewan	Saskatchewan	x	-	-	x	-	
Alberta	Alberta	x	x	x	x	x	
British Columbia	Colombie-Britannique	2,885	x	x	5,582	x	
Yukon and Northwest Territories	Yukon et Territoires du Nord-Ouest	-	-	-	-	-	
Canada		26,810	4,604	18,639	50,053	750	
Closing:	Fermeture:						
Newfoundland	Terre-Neuve	-	-	-	-	-	
Prince Edward Island	Île-du-Prince-Édouard	-	-	-	-	-	
Nova Scotia	Nouvelle-Écosse	x	-	-	x	-	
New Brunswick	Nouveau-Brunswick	x	-	-	x	-	
Quebec	Quebec	10,888	1,689	11,695	24,272	598	
Ontario	Ontario	7,043	1,043	5,538	13,624	-	
Manitoba	Manitoba	7,648	2,397	5,150	15,195	91	
Saskatchewan	Saskatchewan	x	-	-	x	-	
Alberta	Alberta	x	x	x	x	x	
British Columbia	Colombie-Britannique	4,614	x	x	7,602	x	
Yukon and Northwest Territories	Yukon et Territoires du Nord-Ouest	-	-	-	-	-	
Canada		32,961	5,826	25,462	64,249	814	

Symbols: - nil or zero.
... figures not applicable.
x confidential data.

Signes conventionnels: - néant ou zéro.
... n'ayant pas lieu de figurer.
x données confidentielles.

Incentive prices are available when ordering a commodity publication and its corresponding principal statistics bulletins.
Contact: Publications Sales and Services (613) 951-7277.

Des prix spéciaux seront disponibles à l'achat d'une publication sur des produits et des bulletins sur les statistiques principales correspondants.
Communiquer avec la Section des ventes des publications au (613) 951-7277.

Published under the authority of the Minister of Supply and Services Canada. Extracts from this publication may be reproduced for individual use without permission provided the source is fully acknowledged. However, reproduction of this publication in whole or in part for purposes of resale or redistribution requires written permission from the Programs and Publishing Products Group, Acting Permissions Officer, Crown Copyright Administration, Canadian Government Publishing Centre, Ottawa, Canada K1A 0S9.

Publication autorisées par le ministre des Approvisionnement et Services Canada. Le lecteur peut reproduire sans autorisation des extraits de cette publication à des fins d'utilisation personnelle à condition d'indiquer la source en entier. Toutefois, la reproduction de cette publication en tout ou en partie à des fins commerciales ou de redistribution nécessite l'obtention au préalable d'une autorisation écrite du Groupe des programmes et produits d'édition, agent intermédiaire aux permissions, administration des droits d'auteur de la Couronne, Centre d'édition du gouvernement du Canada, Ottawa, Canada K1A 0S9.

JAN 23 1989

LIBRARY / BIBLIOTHÈQUE

Clothing Industries

Men's and Boys' Suit and Jacket Industry

SIC 2432
1986 Census of Manufactures

Industries de l'habillement

Industrie des complets et vestons pour hommes et garçonnets

CTI 2432
Recensement des manufactures, 1986

TABLE 1. Principal Statistics, 1982-1986 / TABLEAU 1. Statistiques principales, 1982-1986 / CANSIM MATRIX: 005441 / MATRICE CANSIM: 005441

		Manufacturing activity - Activité manufacturière							Total activity - Activité totale			
		Production and related workers Travailleurs de la production et assimilés			Cost of fuel and electricity Coût du combustible et de l'électricité	Cost of materials and supplies Coût des matières et fournitures	Value of shipments of goods of own manufacture Valeur des livraisons de produits de propre fabrication	Value added Valeur ajoutée	Employees Salariés		Value added Valeur ajoutée	
		Number Nombre	Thousands of person-hours paid Milliers d'heures-personnes payées	Wages Salaires					Number Nombre	Salaries and wages Traitements et salaires		
		thousands of dollars milliers de dollars							thousands of dollars milliers de dollars			
CANADA												
1982		133	6,286	12,086	82,351	2,203	175,990	342,013	167,160	7,306	106,931	175,046
1983		132	6,161	12,206	85,594	2,311	176,589	345,470	164,078	6,999	108,974	169,020
1984		128	6,302	12,612	90,808	2,516	178,684	355,813	178,692	7,106	112,106	179,981
1985:												
Newfoundland	Terre-Neuve	-	-	-	-	-	-	-	-	-	-	-
Prince Edward Island	Île-du-Prince-Édouard	-	-	-	-	-	-	-	-	-	-	-
Nova Scotia	Nouvelle-Écosse	-	-	-	-	-	-	-	-	-	-	-
New Brunswick	Nouveau-Brunswick	1	x	x	x	x	x	x	x	x	x	x
Quebec	Québec	68	3,451	6,930	56,032	1,450	124,302	242,762	118,945	3,925	69,634	122,364
Ontario	Ontario	26	2,151	4,058	27,730	767	41,971	101,141	55,644	2,407	34,931	55,631
Manitoba	Manitoba	11	130	320	1,600	42	2,606	4,750	2,102	130	1,600	2,102
Saskatchewan	Saskatchewan	1	x	x	x	x	x	x	x	x	x	x
Alberta	Alberta	4	x	x	x	x	x	x	x	x	x	x
British Columbia	Colombie-Britannique	7	238	541	3,587	83	6,342	14,552	8,034	276	4,450	8,092
Yukon/Northwest Territories	Yukon/Territoires du Nord-Ouest	-	-	-	-	-	-	-	-	-	-	-
Canada		118	6,043	12,010	89,868	2,365	178,928	366,456	186,244	6,811	111,534	189,708
1986:												
Newfoundland	Terre-Neuve	-	-	-	-	-	-	-	-	-	-	-
Prince Edward Island	Île-du-Prince-Édouard	-	-	-	-	-	-	-	-	-	-	-
Nova Scotia	Nouvelle-Écosse	-	-	-	-	-	-	-	-	-	-	-
New Brunswick	Nouveau-Brunswick	1	x	x	x	x	x	x	x	x	x	x
Quebec	Québec	75	3,545	7,155	59,355	1,497	137,738	257,964	120,981	3,998	73,229	122,918
Ontario	Ontario	37	2,314	4,389	29,551	865	62,926	123,682	61,705	2,560	35,749	62,004
Manitoba	Manitoba	13	149	307	1,596	58	2,657	4,608	1,895	149	1,596	1,895
Saskatchewan	Saskatchewan	2	x	x	x	x	x	x	x	x	x	x
Alberta	Alberta	4	x	x	x	x	x	x	x	x	x	x
British Columbia	Colombie-Britannique	6	92	200	1,458	56	2,140	5,475	3,230	116	1,931	3,254
Yukon/Northwest Territories	Yukon/Territoires du Nord-Ouest	-	-	-	-	-	-	-	-	-	-	-
Canada		138	6,313	12,455	94,269	2,554	210,059	398,891	189,814	7,036	114,814	192,063
Percentage change:		Taux de variation:										
1985/1984		-7.8	-4.1	-4.8	-1.0	-6.0	-1.0	+3.0	+4.2	-4.2	-0.5	+5.4
1986/1985		+16.9	+4.5	+3.7	+4.9	+8.0	+18.7	+8.9	+1.9	+3.3	+2.9	+1.2

TABLE 2. Principal Statistics Classified by Total Employed 1986

SIC 2432

TABLEAU 2. Statistiques principales suivant les effectifs totaux 1986

CTI 2432

Average number employed Nombre moyen d'employés	Number of establishments Nombre d'établissements	Manufacturing activity - Activité manufacturière							Total activity - Activité totale		
		Production and related workers Travailleurs de la production et assimilés			Cost of fuel and electricity Coût du combustible et de l'électricité	Cost of materials and supplies Coût des matières et fournitures	Value of shipments of goods of own manufacture Valeur des livraisons de produits de propre fabrication	Value added Valeur ajoutée	Employees Salariés		Value added Valeur ajoutée
		Number Nombre	Thousands of person-hours paid Milliers d'heures-personnes payées	Wages Salaires					Number Nombre	Salaries and wages Traitements et salaires	
		thousands of dollars milliers de dollars							thousands of dollars milliers de dollars		
0 - 4	27	59	101	652	49	16,469	20,713	5,844	64	834	5,816
5 - 9	29	188	381	2,434	117	11,512	15,497	3,828	192	2,564	3,816
10 - 19	29	395	798	5,045	181	23,057	34,180	10,941	424	5,812	10,920
20 - 49	25	699	1,410	9,831	345	36,157	57,148	20,646	793	12,210	22,330
50 - 99	16	927	1,963	12,909	416	30,758	59,472	28,913	1,011	14,887	30,365
100 - 199	3	330	658	4,101	89	8,247	16,295	7,286	349	4,850	7,250
200 - 499	6	1,830	3,667	31,973	769	40,685	97,414	57,556	2,105	39,967	57,268
500 - 999	3	1,885	3,477	27,324	588	43,174	98,172	54,800	2,098	33,690	54,298
1,000 or over	1,000 ou plus	-	-	-	-	-	-	-	-	-	-
Head offices, sales offices and auxiliary units	Sieges sociaux, bureaux de vente et unités auxiliaires
Total	138	6,313	12,455	94,269	2,554	210,059	398,891	189,814	7,036	114,814	192,063

TABLE 3. Inventories, 1986

TABLEAU 3. Stocks, 1986

		Manufacturing activity - Activité manufacturière				Non-manufacturing activity - Products or materials purchased for resale Activité non-manufacturière - Produits ou matières achetées pour la revente
		Materials, supplies, etc. Matières, fournitures, etc.	Goods in process Produits en cours	Finished products Produits finis	Total	
		thousands of dollars - milliers de dollars				
Opening:	Ouverture:	-	-	-	-	-
Newfoundland	Terre-Neuve	-	-	-	-	-
Prince Edward Island	Ile-du-Prince-Edouard	-	-	-	-	-
Nova Scotia	Nouvelle-Ecosse	-	-	-	-	-
New Brunswick	Nouveau-Brunswick	x	-	-	x	-
Quebec	Quebec	20,167	7,609	13,887	41,663	270
Ontario	Ontario	12,368	3,856	9,272	25,496	11
Manitoba	Manitoba	725	-	-	725	-
Saskatchewan	Saskatchewan	x	x	x	x	x
Alberta	Alberta	x	-	-	x	-
British Columbia	Colombie-Britannique	884	x	x	1,125	x
Yukon and Northwest Territories	Yukon et Territoires du Nord-Ouest	-	-	-	-	-
Canada		35,088	12,102	24,206	71,396	291
Closing:	Fermeture:	-	-	-	-	-
Newfoundland	Terre-Neuve	-	-	-	-	-
Prince Edward Island	Ile-du-Prince-Edouard	-	-	-	-	-
Nova Scotia	Nouvelle-Ecosse	-	-	-	-	-
New Brunswick	Nouveau-Brunswick	x	-	-	x	-
Quebec	Quebec	27,576	8,755	15,094	51,425	375
Ontario	Ontario	14,468	5,400	9,542	29,410	10
Manitoba	Manitoba	1,018	-	-	1,016	-
Saskatchewan	Saskatchewan	x	x	x	x	x
Alberta	Alberta	x	-	-	x	-
British Columbia	Colombie-Britannique	851	x	x	1,043	x
Yukon and Northwest Territories	Yukon et Territoires du Nord-Ouest	-	-	-	-	-
Canada		44,693	14,531	25,312	84,536	401

Symbols: - nil or zero.
... figures not applicable.
x confidential data.


Signes conventionnels: - neant ou zero.
... n'ayant pas lieu de figurer.
x donnees confidentielles.

Incentive prices are available when ordering a commodity publication and its corresponding principal statistics bulletins.
Contact: Publications Sales and Services (613) 951-7277.

Des prix speciaux seront disponibles a l'achat d'une publication sur des produits et des bulletins sur les statistiques principales correspondants.
Communiquiez avec la Section des ventes des publications au (613) 951-7277.

Published under the authority of the Minister of Supply and Services Canada. Extracts from this publication may be reproduced for individual use without permission provided the source is fully acknowledged. However, reproduction of this publication in whole or in part for purposes of resale or redistribution requires written permission from the Programs and Publishing Products Group, Acting Permissions Officer, Crown Copyright Administration, Canadian Government Publishing Centre, Ottawa, Canada K1A 0S9.

Publication autorisees par le ministre des Approvisionnement et Services Canada. Le lecteur peut reproduire sans autorisation des extraits de cette publication a des fins d'utilisation personnelle a condition d'indiquer la source en entier. Toutefois, la reproduction de cette publication en tout ou en partie a des fins commerciales ou de redistribution necessite l'obtention au préalable d'une autorisation écrite du Groupe des programmes et produits d'édition, agent intermédiaire aux permissions, administration des droits d'auteur de la Couronne, Centre d'édition du gouvernement du Canada, Ottawa, Canada K1A 0S9.



Clothing Industries

Men's and Boys' Pants Industry

SIC 2433
1986 Census of Manufactures

Industries de l'habillement

Industrie des pantalons pour hommes et garçonnets

CTI 2433
Recensement des manufactures, 1986

TABLE 1. Principal Statistics, 1982-1986

CANSIM MATRIX: 005442

TABLEAU 1. Statistiques principales, 1982-1986

MATRICE CANSIM: 005442

	Number of establishments Nombre d'établissements	Manufacturing activity - Activité manufacturière							Total activity - Activité totale		
		Production and related workers Travailleurs de la production et assimilés			Cost of fuel and electricity Coût du combustible et de l'électricité	Cost of materials and supplies Coût des matières et fournitures	Value of shipments of goods of own manufacture Valeur des livraisons de produits de propre fabrication	Value added Valeur ajoutée	Employees Salaries		Value added Valeur ajoutée
		Number Nombre	Thousands of person-hours paid Milliers d'heures-personnes payées	Wages Salaires					Number Nombre	Salaries and wages Traitements et salaires	
					thousands of dollars milliers de dollars						
CANADA											
1982	86	7,158	14,025	83,916	2,885	211,914	445,532	208,845	8,943	124,317	210,494
1983	84	7,704	15,030	95,478	3,482	246,344	490,453	247,241	9,576	136,870	247,315
1984	80	6,511	12,673	83,031	2,949	232,213	461,755	228,792	8,165	125,082	230,732
1985:											
Newfoundland											
Prince Edward Island											
Nova Scotia	1	x	x	x	x	x	x	x	x	x	x
New Brunswick											
Quebec	38	2,427	5,099	32,967	1,502	121,598	206,054	86,552	2,938	46,893	91,047
Ontario	20	2,291	4,466	27,750	1,678	78,001	169,771	86,059	3,298	49,786	89,225
Manitoba	7	407	836	5,671	200	9,874	23,373	12,816	457	7,802	12,955
Saskatchewan	1	x	x	x	x	x	x	x	x	x	x
Alberta	2	x	x	x	x	x	x	x	x	x	x
British Columbia	7	149	325	2,115	28	4,903	8,917	3,830	163	2,615	3,808
Yukon/Northwest Territories											
Canada	74	5,986	12,008	78,233	4,295	238,627	468,852	221,968	7,689	119,856	230,289
1986:											
Newfoundland											
Prince Edward Island											
Nova Scotia	1	x	x	x	x	x	x	x	x	x	x
New Brunswick											
Quebec	41	2,782	5,482	40,358	1,558	128,547	224,799	97,975	3,281	55,609	103,555
Ontario	18	2,215	4,711	29,950	1,524	85,867	182,517	94,353	3,129	51,792	93,410
Manitoba	7	354	756	5,421	202	10,087	22,200	12,538	393	6,996	13,282
Saskatchewan	1	x	x	x	x	x	x	x	x	x	x
Alberta	2	x	x	x	x	x	x	x	x	x	x
British Columbia	3	x	x	x	x	x	x	x	x	x	x
Yukon/Northwest Territories											
Canada	73	6,140	12,380	86,749	4,169	256,780	504,936	247,507	7,758	129,218	253,258
Percentage change: Taux de variation:											
1985/1984	-7.5	-8.1	-5.2	-5.8	+45.6	+2.8	+1.5	-3.0	-5.8	-4.2	-0.2
1986/1985	-1.4	+2.6	+3.1	+10.9	-2.9	+7.6	+7.7	+11.5	+0.9	+7.8	+10.0



TABLE 2. Principal Statistics Classified by Total Employed 1986

SIC 2433

TABLEAU 2. Statistiques principales suivant les effectifs totaux 1986

CTI 2433

Average number employed Nombre moyen d'employés	Number of establishments Nombre d'établissements	Manufacturing activity - Activité manufacturière							Total activity - Activité totale			
		Production and related workers Travailleurs de la production et assimilés			Cost of fuel and electricity Coût du combustible et de l'électricité	Cost of materials and supplies Coût des matières et fournitures	Value of shipments of goods of own manufacture Valeur des livraisons de produits de propre fabrication	Value added Valeur ajoutée	Employees Salaires		Value added Valeur ajoutée	
		Number Nombre	Thousands of person-hours paid Milliers d'heures-personnes payées	Wages Salaires					Number Nombre	Salaries and wages Traitements et salaires		
					thousands of dollars milliers de dollars							thousands of dollars milliers de dollars
0 - 4	8											
5 - 9	3	41	105	620	23	5,293	8,328	2,815	44	692	2,785	
10 - 19	9	71	136	896	40	15,487	20,833	5,397	123	2,561	6,468	
20 - 49	16	417	903	6,088	192	33,337	50,706	17,040	493	8,525	17,368	
50 - 99	12	822	1,860	11,653	450	23,257	45,074	21,767	971	15,086	21,938	
100 - 199	13	1,631	3,368	23,222	817	49,311	99,269	52,010	1,842	30,558	54,741	
200 - 499	11											
500 - 999	1											
1,000 or over		3,158	8,008	44,270	2,647	130,095	260,726	148,478	4,285	71,796	149,958	
Head offices, sales offices and auxiliary units Sièges sociaux, bureaux de vente et unités auxiliaires				
Total	73	6,140	12,380	86,749	4,169	256,780	504,936	247,507	7,758	129,218	253,258	

TABLE 3. Inventories, 1986

TABLEAU 3. Stocks, 1986

		Manufacturing activity - Activité manufacturière				Non-manufacturing activity - Products or materials purchased for resale Activité non-manufacturière - Produits ou matières achetées pour la revente
		Materials, supplies, etc. Matériaux, fournitures, etc.	Goods in process Produits en cours	Finished products Produits finis	Total	
Opening:	Ouverture:					
Newfoundland	Terre-Neuve	-	-	-	-	-
Prince Edward Island	Île-du-Prince-Édouard	-	-	-	-	-
Nova Scotia	Nouvelle-Écosse	x	x	x	x	x
New Brunswick	Nouveau-Brunswick	-	-	-	-	-
Quebec	Québec	17,059	6,652	16,075	39,786	2,929
Ontario	Ontario	11,850	8,097	13,591	33,538	2,042
Manitoba	Manitoba	1,749	1,016	1,605	4,370	-
Saskatchewan	Saskatchewan	x	x	x	x	x
Alberta	Alberta	x	x	x	x	x
British Columbia	Colombie-Britannique	x	x	x	x	x
Yukon and Northwest Territories	Yukon et Territoires du Nord-Ouest	-	-	-	-	-
Canada		34,260	19,681	36,126	90,067	4,971
Closing:	Fermeture:					
Newfoundland	Terre-Neuve	-	-	-	-	-
Prince Edward Island	Île-du-Prince-Édouard	-	-	-	-	-
Nova Scotia	Nouvelle-Écosse	x	x	x	x	x
New Brunswick	Nouveau-Brunswick	-	-	-	-	-
Quebec	Québec	20,239	8,480	17,529	46,248	1,637
Ontario	Ontario	11,178	5,395	15,521	32,094	377
Manitoba	Manitoba	2,041	910	2,336	5,287	-
Saskatchewan	Saskatchewan	x	x	x	x	x
Alberta	Alberta	x	x	x	x	x
British Columbia	Colombie-Britannique	x	x	x	x	x
Yukon and Northwest Territories	Yukon et Territoires du Nord-Ouest	-	-	-	-	-
Canada		36,446	17,660	41,667	95,773	2,234

Symbols: - nil or zero.
... figures not applicable.
x confidential data.

Signes conventionnels: - néant ou zéro.
... n'ayant pas lieu de figurer.
x données confidentielles.

Incentive prices are available when ordering a commodity publication and its corresponding principal statistics bulletins.
Contact: Publications Sales and Services (613) 951-7277.

Des prix spéciaux seront disponibles à l'achat d'une publication sur des produits et des bulletins sur les statistiques principales correspondants.
Communiquiez avec la Section des ventes des publications au (613) 951-7277.

Published under the authority of the Minister of Supply and Services Canada. Extracts from this publication may be reproduced for individual use without permission provided the source is fully acknowledged. However, reproduction of this publication in whole or in part for purposes of resale or redistribution requires written permission from the Programs and Publishing Products Group, Acting Permissions Officer, Crown Copyright Administration, Canadian Government Publishing Centre, Ottawa, Canada K1A 0S9.

Publication autorisée par le ministre des Approvisionnement et Services Canada. Le lecteur peut reproduire sans autorisation des extraits de cette publication à des fins d'utilisation personnelle à condition d'indiquer la source en entier. Toutefois, la reproduction de cette publication en tout ou en partie à des fins commerciales ou de redistribution nécessite l'obtention au préalable d'une autorisation écrite du Groupe des programmes et produits d'édition, agent intermédiaire aux permissions, administration des droits d'auteur de la Couronne, Centre d'édition du gouvernement du Canada, Ottawa, Canada K1A 0S9.



Clothing Industries
Men's and Boys' Shirt and Underwear Industry
 SIC 2434
 1986 Census of Manufactures

Industries de l'habillement
Industrie des chemises et sous-vêtements pour hommes et garçonnets
 CTI 2434
 Recensement des manufactures, 1986

TABLE 1. Principal Statistics, 1982-1986

CANSIM MATRIX: 005443

TABLEAU 1. Statistiques principales, 1982-1986

MATRICE CANSIM: 005443

	Number of establishments Nombre d'établissements	Manufacturing activity - Activité manufacturière							Total activity - Activité totale		
		Production and related workers Travailleurs de la production et assimilés			Cost of fuel and electricity Coût du combustible et de l'électricité	Cost of materials and supplies Coût des matières et fournitures	Value of shipments of goods of own manufacture Valeur des livraisons de produits de propre fabrication	Value added Valeur ajoutée	Employees Salaries Nombres Salaires et traitements		Value added Valeur ajoutée
		Number Nombre	Thousands of person-hours paid Milliers d'heures-personnes payées	Wages Salaires					Number Nombre	Salaries and wages Traitements et salaires	
		thousands of dollars milliers de dollars							thousands of dollars milliers de dollars		
CANADA											
1982	x	7,615	14,974	86,192	3,782	195,162	401,228	197,759	8,919	113,425	206,651
1983	118	8,067	16,125	97,275	4,683	235,806	436,522	214,524	9,531	130,581	222,441
1984	120	8,520	17,305	109,711	5,503	222,391	450,334	221,585	10,189	148,980	254,456
1985:											
Newfoundland	Terre-Neuve	-	-	-	-	-	-	-	-	-	-
Prince Edward Island	Île-du-Prince-Édouard	-	-	-	-	-	-	-	-	-	-
Nova Scotia	Nouvelle-Écosse	2	x	x	x	x	x	x	x	x	x
New Brunswick	Nouveau-Brunswick	56	3,188	6,307	43,951	1,463	129,896	226,988	90,672	3,753	56,514
Quebec	Québec	54	3,935	7,738	48,759	2,479	84,058	194,197	105,800	4,687	68,613
Ontario	Ontario	2	x	x	x	x	x	x	x	x	x
Manitoba	Manitoba	-	-	-	-	-	-	-	-	-	-
Saskatchewan	Saskatchewan	-	-	-	-	-	-	-	-	-	-
Alberta	Alberta	-	-	-	-	-	-	-	-	-	-
British Columbia	Colombie-Britannique	7	x	x	x	x	x	x	x	x	x
Yukon/Northwest Territories	Yukon/Territoires du Nord-Ouest	-	-	-	-	-	-	-	-	-	-
Canada		121	7,976	15,836	104,709	5,197	231,670	463,926	218,765	9,430	139,825
1986:											
Newfoundland	Terre-Neuve	-	-	-	-	-	-	-	-	-	-
Prince Edward Island	Île-du-Prince-Édouard	-	-	-	-	-	-	-	-	-	-
Nova Scotia	Nouvelle-Écosse	3	x	x	x	x	x	x	x	x	x
New Brunswick	Nouveau-Brunswick	57	3,169	5,990	42,452	1,556	134,085	228,586	100,334	3,661	55,091
Quebec	Québec	53	3,899	7,630	50,479	2,401	99,399	209,906	110,350	4,575	70,142
Ontario	Ontario	1	x	x	x	x	x	x	x	x	x
Manitoba	Manitoba	-	-	-	-	-	-	-	-	-	-
Saskatchewan	Saskatchewan	-	-	-	-	-	-	-	-	-	-
Alberta	Alberta	-	-	-	-	-	-	-	-	-	-
British Columbia	Colombie-Britannique	8	x	x	x	x	x	x	x	x	x
Yukon/Northwest Territories	Yukon/Territoires du Nord-Ouest	-	-	-	-	-	-	-	-	-	-
Canada		122	7,924	15,444	105,120	4,929	252,550	484,376	235,897	9,222	140,450
Percentage change:	Taux de variation:										
1985/1984		+0.8	-6.4	-8.5	-4.6	-5.6	+4.3	+3.0	-1.3	-7.4	-6.1
1986/1985		+0.8	-0.7	-2.5	+0.4	-5.2	+8.9	+4.4	+7.8	-2.2	+13.1



TABLE 2. Principal Statistics Classified by Total Employed 1986											SIC 2434	
TABLEAU 2. Statistiques principales suivant les effectifs totaux 1986											CTI 2434	
Average number employed Nombre moyen d'employés	Number of establishments Nombre d'établissements	Manufacturing activity - Activité manufacturière							Total activity - Activité totale			
		Production and related workers Travailleurs de la production et assimilés			Cost of fuel and electricity Coût du combustible et de l'électricité	Cost of materials and supplies Coût des matières et fournitures	Value of shipments of goods of own manufacture Valeur des livraisons de produits de propre fabrication	Value added Valeur ajoutée	Employees Salaires		Value added Valeur ajoutée	
		Number Nombre	Thousands of person-hours paid Milliers d'heures-personnes payées	Wages Salaires					Number Nombre	Salaries and wages Traitements et salaires		
thousands of dollars milliers de dollars							thousands of dollars milliers de dollars					
0 - 4	28	58	120	755	35	6,873	8,350	1,442	58	755	1,442	
5 - 9	14	90	205	1,288	110	6,419	10,250	3,721	90	1,288	3,721	
10 - 19	22	276	495	3,156	121	22,174	29,807	7,781	295	3,724	8,397	
20 - 49	19	583	1,181	7,916	184	30,729	52,500	21,245	628	9,469	21,958	
50 - 99	10	587	1,272	8,006	236	14,201	33,006	18,625	614	8,700	18,604	
100 - 199	16	1,810	3,454	23,699	999	58,295	121,013	63,533	2,115	32,576	64,291	
200 - 499	9											
500 - 999	4											
1,000 or over	1,000 ou plus	4,520	8,717	60,300	3,244	113,859	229,452	119,550	5,422	83,918	145,325	
Head offices, sales offices and auxiliary units Sièges sociaux, bureaux de ventes et unités auxiliaires	
Total	122	7,924	15,444	105,120	4,929	252,550	484,378	235,897	9,222	140,450	263,738	

TABLE 3. Inventories, 1986										
TABLEAU 3. Stocks, 1986										
		Manufacturing activity - Activité manufacturière					Non-manufacturing activity - Products or materials purchased for resale Activité non-manufacturière - Produits ou matières achetées pour la revente			
		Materials, supplies, etc. Matières, fournitures, etc.	Goods in process Produits en cours	Finished products Produits finis	Total					
thousands of dollars - milliers de dollars										
Opening:	Ouverture:	-	-	-	-	-	-	-	-	-
Newfoundland	Terre-Neuve	-	-	-	-	-	-	-	-	-
Prince Edward Island	Ile-du-Prince-Edouard	-	-	-	-	-	-	-	-	-
Nova Scotia	Nouvelle-Ecosse	x	x	x	x	x	x	x	x	x
New Brunswick	Nouveau-Brunswick	-	-	-	-	-	-	-	-	-
Quebec	Quebec	20,355	7,280	20,380	48,015	235				
Ontario	Ontario	22,205	9,115	21,993	53,313	11,903				
Manitoba	Manitoba	x	x	x	x	x				
Saskatchewan	Saskatchewan	-	-	-	-	-				
Alberta	Alberta	-	-	-	-	-				
British Columbia	Colombie-Britannique	x	x	x	x	x				
Yukon and Northwest Territories	Yukon et Territoires du Nord-Ouest	-	-	-	-	-				
Canada		46,416	18,513	50,711	115,642	12,138				
Closing:	Fermeture:	-	-	-	-	-	-	-	-	-
Newfoundland	Terre-Neuve	-	-	-	-	-	-	-	-	-
Prince Edward Island	Ile-du-Prince-Edouard	-	-	-	-	-	-	-	-	-
Nova Scotia	Nouvelle-Ecosse	x	x	x	x	x				
New Brunswick	Nouveau-Brunswick	-	-	-	-	-				
Quebec	Quebec	25,984	8,038	27,009	61,031	637				
Ontario	Ontario	27,789	10,010	23,345	61,144	13,998				
Manitoba	Manitoba	x	x	x	x	x				
Saskatchewan	Saskatchewan	-	-	-	-	-				
Alberta	Alberta	-	-	-	-	-				
British Columbia	Colombie-Britannique	x	x	x	x	x				
Yukon and Northwest Territories	Yukon et Territoires du Nord-Ouest	-	-	-	-	-				
Canada		57,679	20,599	57,623	135,901	14,635				

Symbols: - nil or zero.
... figures not applicable.
x confidential data.



Signes conventionnels: - néant ou zéro.
... n'ayant pas lieu de figurer.
x données confidentielles.

Incentive prices are available when ordering a commodity publication and its corresponding principal statistics bulletins.
Contact: Publications Sales and Services (613) 951-7277.

Des prix spéciaux seront disponibles à l'achat d'une publication sur des produits et des bulletins sur les statistiques principales correspondants.
Communiquiez avec la Section des ventes des publications au (613) 951-7277.

Published under the authority of the Minister of Supply and Services Canada. Extracts from this publication may be reproduced for individual use without permission provided the source is fully acknowledged. However, reproduction of this publication in whole or in part for purposes of resale or redistribution requires written permission from the Programs and Publishing Products Group, Acting Permissions Officer, Crown Copyright Administration, Canadian Government Publishing Centre, Ottawa, Canada K1A 0S9.

Publication autorisées par le ministre des Approvisionnement et Services Canada. Le lecteur peut reproduire sans autorisation des extraits de cette publication à des fins d'utilisation personnelle à condition d'indiquer la source en entier. Toutefois, la reproduction de cette publication en tout ou en partie à des fins commerciales ou de redistribution nécessite l'obtention au préalable d'une autorisation écrite du Groupe des programmes et produits d'édition, agent intermédiaire aux permissions, administration des droits d'auteur de la Couronne, Centre d'édition du gouvernement du Canada, Ottawa, Canada K1A 0S9.



Clothing Industries
Men's and Boys'
Clothing Contractors

Industries de l'habillement
Industrie de la confection à forfait de vêtements pour hommes et garçonnets

SIC 2435
1986 Census of Manufactures

CTI 2435
Recensement des manufactures, 1986

TABLE 1. Principal Statistics, 1982-1986

CANSIM MATRIX: 005444

TABLEAU 1. Statistiques principales, 1982-1986

MATRICE CANSIM: 005444

	Number of establishments Nombre d'établissements	Manufacturing activity - Activité manufacturière							Total activity - Activité totale		
		Production and related workers Travailleurs de la production et assimilés			Cost of fuel and electricity Coût du combustible et de l'électricité	Cost of materials and supplies Coût des matières et fournitures	Value of shipments of goods of own manufacture Valeur des livraisons de produits de propre fabrication	Value added Valeur ajoutée	Employees Salariés		Value added Valeur ajoutée
		Number Nombre	Thousands of person-hours paid Milliers d'heures-personnes payées	Wages Salaires					Number Nombre	Salaries and wages Traitements et salaires	
					thousands of dollars milliers de dollars						
CANADA											
1982	145	7,242	13,788	77,416	1,597	18,210	135,741	116,085	7,520	82,565	116,182
1983	141	7,801	15,364	82,552	1,704	18,611	129,927	109,612	7,801	82,552	109,612
1984	159	8,550	17,278	95,575	2,178	20,988	155,152	131,986	8,550	95,575	131,986
1985:											
Newfoundland Prince Edward Island	- - -	- - -	- - -	- - -	- - -	- - -	- - -	- - -	- - -	- - -	- - -
Nova Scotia New Brunswick	- 3	- x	- x	- x	- x	- x	- x	- x	- x	- x	- x
Quebec	131	6,440	13,883	79,831	1,965	18,080	133,028	112,983	5,440	79,831	112,983
Ontario	23	1,177	2,256	12,970	350	2,663	18,647	15,634	1,177	12,970	15,634
Manitoba	6	270	765	4,401	68	323	5,866	5,475	270	4,401	5,475
Saskatchewan	-	-	-	-	-	-	-	-	-	-	-
Alberta	-	-	-	-	-	-	-	-	-	-	-
British Columbia	3	x	x	x	x	x	x	x	x	x	x
Yukon/Northwest Territories	-	-	-	-	-	-	-	-	-	-	-
Canada	166	8,350	17,857	102,680	2,495	22,478	167,055	142,082	8,350	102,680	142,082
1986:											
Newfoundland Prince Edward Island	- - -	- - -	- - -	- - -	- - -	- - -	- - -	- - -	- - -	- - -	- - -
Nova Scotia New Brunswick	- 2	- x	- x	- x	- x	- x	- x	- x	- x	- x	- x
Quebec	131	7,666	15,931	96,695	2,087	22,569	146,604	121,948	7,666	96,695	121,948
Ontario	25	1,069	2,263	13,739	286	3,005	23,781	20,489	1,069	13,739	20,489
Manitoba	6	467	886	5,380	113	561	6,605	5,932	467	5,380	5,932
Saskatchewan	-	-	-	-	-	-	-	-	-	-	-
Alberta	-	-	-	-	-	-	-	-	-	-	-
British Columbia	3	x	x	x	x	x	x	x	x	x	x
Yukon/Northwest Territories	-	-	-	-	-	-	-	-	-	-	-
Canada	167	9,760	20,201	122,620	2,621	27,211	186,955	157,123	9,760	122,620	157,123
Percentage change: Taux de variation:											
1985/1984	+4.4	-2.3	+3.4	+7.4	+14.6	+7.1	+7.7	+7.6	-2.3	+7.4	+7.6
1986/1985	+0.6	+16.9	+13.1	+19.4	+5.1	+21.1	+11.9	+10.6	+16.9	+19.4	+10.6



TABLE 2. Principal Statistics Classified by Total Employed 1986
TABLEAU 2. Statistiques principales suivant les effectifs totaux 1986

SIC 2435
CTI 2435

Average number employed Nombre moyen d'employés	Number of establishments Nombre d'établissements	Manufacturing activity - Activité manufacturière							Total activity - Activité totale		
		Production and related workers Travailleurs de la production et assimilés			Cost of fuel and electricity Coût du combustible et de l'électricité	Cost of materials and supplies Coût des matières et fournitures	Value of shipments of goods of own manufacture Valeur des livraisons de produits de propre fabrication	Value added Valeur ajoutée	Employees Salaires		Value added Valeur ajoutée
		Number Nombre	Thousands of person-hours paid Milliers d'heures-personnes payées	Wages Salaires					Number Nombre	Salaries and wages Traitements et salaires	
					thousands of dollars milliers de dollars						
0 - 4	20	36	56	338	32	1,354	4,299	2,914	36	338	2,914
5 - 9	16	116	261	1,587	38	470	2,585	2,077	116	1,587	2,077
10 - 19	26	375	695	4,217	77	1,138	9,405	8,190	375	4,217	8,190
20 - 49	50	1,608	3,258	19,781	307	6,298	36,394	29,788	1,608	19,781	29,788
50 - 99	23	1,619	3,251	19,733	444	5,171	29,789	24,174	1,619	19,733	24,174
100 - 199	19	2,560	5,739	34,834	750	6,829	51,574	43,997	2,560	34,834	43,997
200 - 499	13	3,446	6,940	42,130	973	5,960	52,909	45,983	3,446	42,130	45,983
500 - 999	-	-	-	-	-	-	-	-	-	-	-
1,000 or over	-	-	-	-	-	-	-	-	-	-	-
Head offices, sales offices and auxiliary units Sièges sociaux, bureaux de vente et unités auxiliaires
Total	167	9,760	20,201	122,620	2,621	27,211	186,955	157,123	9,760	122,620	157,123

TABLE 3. Inventories, 1986
TABLEAU 3. Stocks, 1986

		Manufacturing activity - Activité manufacturière				Non-manufacturing activity - Products or materials purchased for resale Activité non-manufacturière - Produits ou matières achetées pour la revente
		Materials, supplies, etc. Matières, fournitures, etc.	Goods in process Produits en cours	Finished products Produits finis	Total	
Opening: Newfoundland Prince Edward Island Nova Scotia New Brunswick Quebec Ontario Manitoba Saskatchewan Alberta British Columbia Yukon and Northwest Territories	Ouverture: Terre-Neuve Île-du-Prince-Édouard Nouvelle-Écosse Nouveau-Brunswick Quebec Ontario Manitoba Saskatchewan Alberta Colombie-Britannique Yukon et Territoires du Nord-Ouest	- - - - 5,022 2,154 59 - - - x -	- - - - - - - - - - - -	- - - - - - - - - - - -	- - - - 5,022 2,154 59 - - - x -	- - - - - - - - - - - -
Canada		8,289			8,289	
Closing: Newfoundland Prince Edward Island Nova Scotia New Brunswick Quebec Ontario Manitoba Saskatchewan Alberta British Columbia Yukon and Northwest Territories	Fermeture: Terre-Neuve Île-du-Prince-Édouard Nouvelle-Écosse Nouveau-Brunswick Quebec Ontario Manitoba Saskatchewan Alberta Colombie-Britannique Yukon et Territoires du Nord-Ouest	- - - - 5,368 2,352 70 - - - x -	- - - - - - - - - - - -	- - - - - - - - - - - -	- - - - 5,368 2,352 70 - - - x -	- - - - - - - - - - - -
Canada		9,017			9,017	

Symbols: - nil or zero.
... figures not applicable.
x confidential data.


Signes conventionnels: - néant ou zéro.
... n'ayant pas lieu de figurer.
x données confidentielles.

Incentive prices are available when ordering a commodity publication and its corresponding principal statistics bulletins.
Contact: Publications Sales and Services (813) 951-7277.

Des prix spéciaux seront disponibles à l'achat d'une publication sur des produits et des bulletins sur les statistiques principales correspondants.
Communiquez avec la Section des ventes des publications au (613) 951-7277.

Published under the authority of the Minister of Supply and Services Canada. Extracts from this publication may be reproduced for individual use without permission provided the source is fully acknowledged. However, reproduction of this publication in whole or in part for purposes of resale or redistribution requires written permission from the Programs and Publishing Products Group, Acting Permissions Officer, Crown Copyright Administration, Canadian Government Publishing Centre, Ottawa, Canada K1A 0S9.

Publication autorisées par le ministre des Approvisionnement et Services Canada. Le lecteur peut reproduire sans autorisation des extraits de cette publication à des fins d'utilisation personnelle à condition d'indiquer la source en entier. Toutefois, la reproduction de cette publication en tout ou en partie à des fins commerciales ou de redistribution nécessite l'obtention au préalable d'une autorisation écrite du Groupe des programmes et produits d'édition, agent intermédiaire aux permissions, administration des droits d'auteur de la Couronne, Centre d'édition du gouvernement du Canada, Ottawa, Canada K1A 0S9.



Clothing Industries

Women's Coat and Jacket Industry

SIC 2441
1986 Census of Manufactures

Industries de l'habillement

Industrie des manteaux et vestes pour dames

CTI 2441
Recensement des manufactures, 1986

TABLE 1. Principal Statistics, 1982-1986 CANSIM MATRIX: 005445
TABLEAU 1. Statistiques principales, 1982-1986 MATRICE CANSIM: 005445

	Number of establishments Nombre d'établissements	Manufacturing activity - Activité manufacturière							Total activity - Activité totale		
		Production and related workers Travailleurs de la production et assimilés			Cost of fuel and electricity Coût du combustible et de l'électricité	Cost of materials and supplies Coût des matières et fournitures	Value of shipments of goods of own manufacture Valeur des livraisons de produits de propre fabrication	Value added Valeur ajoutée	Employees Salaires		Value added Valeur ajoutée
		Number Nombre	Thousands of person-hours paid Milliers d'heures-personnes payées	Wages Salaires					Number Nombre	Salaries and wages Traitements et salaires	
					thousands of dollars milliers de dollars						
CANADA											
1982	x	4,354	8,407	52,416	1,057	126,851	244,233	119,330	4,875	67,970	120,613
1983	90	4,164	8,095	52,415	1,181	134,967	256,374	123,156	4,624	66,182	124,155
1984	92	4,196	8,266	57,733	1,484	133,065	261,240	126,541	4,620	70,671	129,418
1985:											
Newfoundland	Terre-Neuve	-	-	-	-	-	-	-	-	-	-
Prince Edward Island	Île-du-Prince-Édouard	-	-	-	-	-	-	-	-	-	-
Nova Scotia	Nouvelle-Écosse	-	-	-	-	-	-	-	-	-	-
New Brunswick	Nouveau-Brunswick	-	-	-	-	-	-	-	-	-	-
Quebec	Québec	38	1,283	2,390	18,591	450	65,701	111,593	46,110	1,435	24,032
Ontario	Ontario	27	858	1,840	12,772	284	26,681	59,896	31,820	935	17,321
Manitoba	Manitoba	13	1,393	2,709	16,803	472	31,579	57,994	26,825	1,504	19,461
Saskatchewan	Saskatchewan	-	-	-	-	-	-	-	-	-	-
Alberta	Alberta	3	x	x	x	x	x	x	x	x	x
British Columbia	Colombie-Britannique	3	x	x	x	x	x	x	x	x	x
Yukon/Northwest Territories	Yukon/Territoires du Nord-Ouest	-	-	-	-	-	-	-	-	-	-
Canada		84	3,777	7,429	51,907	1,308	128,952	244,656	114,983	4,145	65,264
1986:											
Newfoundland	Terre-Neuve	-	-	-	-	-	-	-	-	-	-
Prince Edward Island	Île-du-Prince-Édouard	-	-	-	-	-	-	-	-	-	-
Nova Scotia	Nouvelle-Écosse	-	-	-	-	-	-	-	-	-	-
New Brunswick	Nouveau-Brunswick	-	-	-	-	-	-	-	-	-	-
Quebec	Québec	39	1,211	2,217	17,877	413	66,078	111,895	45,840	1,332	22,744
Ontario	Ontario	27	x	x	x	x	x	x	x	x	x
Manitoba	Manitoba	12	1,263	2,516	15,616	468	34,389	62,097	26,911	1,376	18,433
Saskatchewan	Saskatchewan	-	-	-	-	-	-	-	-	-	-
Alberta	Alberta	3	x	x	x	x	x	x	x	x	x
British Columbia	Colombie-Britannique	4	x	x	x	x	x	x	x	x	x
Yukon/Northwest Territories	Yukon/Territoires du Nord-Ouest	-	-	-	-	-	-	-	-	-	-
Canada		85	3,663	7,147	60,931	1,183	136,713	258,860	122,453	4,013	62,658
Percentage change: Taux de variation:											
1985/1984		-8.7	-10.0	-10.1	-10.1	-11.9	-3.1	-6.3	-9.1	-10.3	-7.7
1986/1985		+1.2	-3.0	-3.8	-1.9	-9.6	+6.0	+5.8	+6.5	-3.2	+8.9

TABLE 2. Principal Statistics Classified by Total Employed 1986
TABLEAU 2. Statistiques principales suivant les effectifs totaux 1986

SIC 2441
CTI 2441

Average number employed Nombre moyen d'employés	Number of establishments Nombre d'établissements	Manufacturing activity - Activité manufacturière							Total activity - Activité totale		
		Production and related workers Travailleurs de la production et assimilés			Cost of fuel and electricity Coût du combustible et de l'électricité	Cost of materials and supplies Coût des matières et fournitures	Value of shipments of goods of own manufacture Valeur des livraisons de produits de propre fabrication	Value added Valeur ajoutée	Employees Salaires		Value added Valeur ajoutée
		Number Nombre	Thousands of person-hours paid Milliers d'heures-personnes payées	Wages Salaires					Number Nombre	Salaries and wages Traitements et salaires	
					thousands of dollars milliers de dollars						
0 - 4	12	25	54	373	13	1,529	2,375	834	25	373	634
5 - 9	8	50	107	718	10	1,545	3,662	2,095	50	718	2,095
10 - 19	24	318	635	4,265	114	19,292	27,606	8,311	335	4,798	8,327
20 - 49	14	396	782	5,802	164	20,439	33,373	13,423	428	6,714	14,360
50 - 99	17	983	1,888	14,258	277	36,527	72,744	36,392	1,108	18,538	38,831
100 - 199	7	843	1,713	11,837	198	29,414	64,731	35,563	922	15,394	36,714
200 - 499	3	1,050	1,988	13,678	407	27,967	54,389	25,835	-	-	-
500 - 999	-	-	-	-	-	-	-	-	-	-	-
1,000 or over	1,000 ou plus	-	-	-	-	-	-	-	1,145	16,123	30,631
Head offices, sales offices and auxiliary units Sièges sociaux, bureaux de vente et unités auxiliaires
Total	85	3,663	7,147	50,931	1,183	136,713	258,860	122,453	4,013	62,658	131,792

TABLE 3. Inventories, 1986
TABLEAU 3. Stocks, 1986

		Manufacturing activity - Activité manufacturière				Non-manufacturing activity - Products or materials purchased for resale Activité non-manufacturière - Produits ou matières achetées pour la revente
		Materials, supplies, etc. Matières, fournitures, etc.	Goods in process Produits en cours	Finished products Produits finis	Total	
Opening:	Ouverture:					
Newfoundland	Terre-Neuve	-	-	-	-	-
Prince Edward Island	Île-du-Prince-Édouard	-	-	-	-	-
Nova Scotia	Nouvelle-Écosse	-	-	-	-	-
New Brunswick	Nouveau-Brunswick	-	-	-	-	-
Quebec	Québec	7,024	2,245	5,485	14,754	-
Ontario	Ontario	x	x	x	x	x
Manitoba	Manitoba	9,117	1,960	5,864	16,941	528
Saskatchewan	Saskatchewan	-	-	-	-	-
Alberta	Alberta	x	x	x	x	x
British Columbia	Colombie-Britannique	x	x	x	x	x
Yukon and Northwest Territories	Yukon et Territoires du Nord-Ouest	-	-	-	-	-
Canada		25,243	5,025	15,303	45,571	2,246
Closing:	Fermeture:					
Newfoundland	Terre-Neuve	-	-	-	-	-
Prince Edward Island	Île-du-Prince-Édouard	-	-	-	-	-
Nova Scotia	Nouvelle-Écosse	-	-	-	-	-
New Brunswick	Nouveau-Brunswick	-	-	-	-	-
Quebec	Québec	9,675	2,316	5,848	17,839	64
Ontario	Ontario	x	x	x	x	x
Manitoba	Manitoba	9,469	3,109	4,386	16,964	446
Saskatchewan	Saskatchewan	-	-	-	-	-
Alberta	Alberta	x	x	x	x	x
British Columbia	Colombie-Britannique	x	x	x	x	x
Yukon and Northwest Territories	Yukon et Territoires du Nord-Ouest	-	-	-	-	-
Canada		31,605	7,204	14,612	53,421	1,908

Symbols: - nil or zero.
... figures not applicable.
x confidential data.


Signes conventionnels: - néant ou zéro.
... n'ayant pas lieu de figurer.
x données confidentielles.

Incentive prices are available when ordering a commodity publication and its corresponding principal statistics bulletins.
Contact: Publications Sales and Services (613) 951-7277.

Des prix spéciaux seront disponibles à l'achat d'une publication sur des produits et des bulletins sur les statistiques principales correspondants.
Communiquer avec la Section des ventes des publications au (613) 951-7277.

Published under the authority of the Minister of Regional Industrial Expansion and the Minister of State of Science and Technology. Extracts from this publication may be reproduced for individual use without permission provided the source is fully acknowledged. However, reproduction of this publication in whole or in part for purposes of resale or redistribution requires written permission from the Programs and Publishing Products Group, Acting Permissions Officer, Crown Copyright Administration, Canadian Government Publishing Centre, Ottawa, Canada K1A 0S9.

Publication autorisées par le Ministre de l'Expansion industrielle régionale et le Ministre d'Etat, sciences et technologie. Le lecteur peut reproduire sans autorisation des extraits de cette publication à des fins d'utilisation personnelle à condition d'indiquer la source en entier. Toutefois, la reproduction de cette publication en tout ou en partie à des fins commerciales ou de redistribution nécessite l'obtention au préalable d'une autorisation écrite du Groupe des programmes et produits d'édition, agent intermédiaire aux permissions, administration des droits d'auteur de la Couronne, Centre d'édition du gouvernement du Canada, Ottawa, Canada K1A 0S9.



Clothing Industries

Women's Sportswear Industry

SIC 2442
1986 Census of Manufactures

Industries de l'habillement

Industrie des vêtements de sport pour dames

CTI 2442
Recensement des manufactures, 1986

TABLE 1. Principal Statistics, 1982-1986
TABLEAU 1. Statistiques principales, 1982-1986
CANSIM MATRIX: 005446
MATRICE CANSIM: 005446

		Number of establishments Nombre d'établissements	Manufacturing activity - Activité manufacturière							Total activity - Activité totale				
			Production and related workers Travailleurs de la production et assimilés			Cost of fuel and electricity Coût du combustible et de l'électricité	Cost of materials and supplies Coût des matières et fournitures	Value of shipments of goods of own manufacture Valeur des livraisons de produits de propre fabrication	Value added Valeur ajoutée	Employees Salariés		Value added Valeur ajoutée		
			Number Nombre	Thousands of person-hours paid Milliers d'heures-personnes payées	Wages Salaires					Number Nombre	Salaries and wages Traitements et salaires			
		thousands of dollars / milliers de dollars												
CANADA														
1982		148	8,587	16,267	103,501	3,347	291,199	552,938	257,015	10,140	138,329	269,821		
1983		166	8,385	16,084	108,934	3,771	310,275	594,774	284,440	10,033	150,821	286,399		
1984		175	8,096	15,992	111,573	3,628	343,577	627,673	288,721	9,659	153,101	303,296		
1985:														
Newfoundland	Terre-Neuve	-	-	-	-	-	-	-	-	-	-	-	-	-
Prince Edward Island	Île-du-Prince-Édouard	-	-	-	-	-	-	-	-	-	-	-	-	-
Nova Scotia	Nouvelle-Écosse	-	-	-	-	-	-	-	-	-	-	-	-	-
New Brunswick	Nouveau-Brunswick	1	x	x	x	x	x	x	x	x	x	x	x	x
Quebec	Québec	112	3,409	6,604	53,345	1,939	279,952	421,775	138,327	4,097	72,859	141,545		
Ontario	Ontario	48	2,304	4,568	33,779	969	65,744	135,349	72,785	2,640	42,854	74,624		
Manitoba	Manitoba	11	1,452	2,989	18,611	564	47,921	98,340	51,767	1,843	27,828	57,798		
Saskatchewan	Saskatchewan	1	x	x	x	x	x	x	x	x	x	x	x	x
Alberta	Alberta	4	x	x	x	x	x	x	x	x	x	x	x	x
British Columbia	Colombie-Britannique	-	-	-	-	-	-	-	-	-	-	-	-	-
Yukon/Northwest Territories	Yukon/Territoires du Nord-Ouest	10	1,240	2,439	15,955	488	31,875	77,210	46,299	1,458	23,294	47,307		
Canada		187	8,814	17,373	126,559	4,127	432,115	748,603	318,718	10,506	172,750	331,170		
1986:														
Newfoundland	Terre-Neuve	-	-	-	-	-	-	-	-	-	-	-	-	-
Prince Edward Island	Île-du-Prince-Édouard	-	-	-	-	-	-	-	-	-	-	-	-	-
Nova Scotia	Nouvelle-Écosse	-	-	-	-	-	-	-	-	-	-	-	-	-
New Brunswick	Nouveau-Brunswick	3	72	105	629	17	505	1,524	1,001	72	629	1,001		
Quebec	Québec	113	3,281	6,409	52,899	2,097	340,951	498,970	158,099	3,973	72,754	165,131		
Ontario	Ontario	50	2,359	5,050	38,503	938	63,502	137,849	73,340	2,676	47,725	82,058		
Manitoba	Manitoba	10	1,523	3,137	22,116	596	53,262	115,793	64,751	1,960	31,062	73,249		
Saskatchewan	Saskatchewan	-	-	-	-	-	-	-	-	-	-	-	-	-
Alberta	Alberta	6	200	382	2,616	115	4,214	10,472	6,607	260	4,007	7,504		
British Columbia	Colombie-Britannique	-	-	-	-	-	-	-	-	-	-	-	-	-
Yukon/Northwest Territories	Yukon/Territoires du Nord-Ouest	9	1,159	2,311	15,579	437	31,841	81,828	50,387	1,381	23,605	51,271		
Canada		191	8,594	17,394	132,342	4,200	494,295	846,436	354,185	10,322	179,782	380,214		
Percentage change:	Taux de variation:													
1985/1984		+ 6.9	+ 8.9	+ 8.6	+ 13.4	+ 13.8	+ 25.8	+ 19.3	+ 10.4	+ 8.8	+ 12.8	+ 9.2		
1986/1985		+ 2.1	- 2.5	+ 0.1	+ 4.6	+ 1.8	+ 14.4	+ 13.1	+ 11.1	- 1.8	- 4.1	+ 14.8		



TABLE 2. Principal Statistics Classified by Total Employed 1986
TABLEAU 2. Statistiques principales suivant les effectifs totaux 1986

SIC 2442
CTI 2442

Average number employed Nombre moyen d'employés	Number of establishments Nombre d'établissements	Manufacturing activity - Activité manufacturière							Total activity - Activité totale		
		Production and related workers Travailleurs de la production et assimilés			Cost of fuel and electricity Coût du combustible et de l'électricité	Cost of materials and supplies Coût des matières et fournitures	Value of shipments of goods of own manufacture Valeur des livraisons de produits de propre fabrication	Value added Valeur ajoutée	Employees Salaires		Value added Valeur ajoutée
		Number Nombre	Thousands of person-hours paid Milliers d'heures-personnes payées	Wages Salaires					Number Nombre	Salaries and wages Traitements et salaires	
					thousands of dollars milliers de dollars						
0 - 4	31	63	139	918	123	5,734	9,273	3,416	63	918	3,416
5 - 9	31	202	424	2,915	158	27,087	37,619	10,356	220	3,446	10,300
10 - 19	39	444	983	7,148	240	70,195	93,607	23,162	541	10,282	22,952
20 - 49	43	1,173	2,471	18,323	730	145,269	197,843	53,574	1,360	24,343	56,849
50 - 99	18	1,170	2,376	19,333	389	60,794	106,114	43,945	1,343	24,513	49,779
100 - 199	17	2,126	4,251	30,120	693	68,827	136,341	66,990	2,366	36,256	66,872
200 - 499	8	1,981	3,936	29,830	1,156	63,042	148,120	86,303	2,394	42,928	89,743
500 - 999	3	1,435	2,814	23,755	711	53,347	117,519	66,439			
1,000 or over	1,000 ou plus								2,035	37,096	80,303
Head offices, sales offices and auxiliary units	Sieges sociaux, bureaux de vente et unités auxiliaires			
Total	191	8,594	17,394	132,342	4,200	494,295	846,436	354,185	10,322	179,782	380,214

TABLE 3. Inventories, 1986
TABLEAU 3. Stocks, 1986

		Manufacturing activity - Activité manufacturière				Non-manufacturing activity - Products or materials purchased for resale Activité non-manufacturière - Produits ou matières achetées pour la revente
		Materials, supplies, etc. Matières, fournitures, etc.	Goods in process Produits en cours	Finished products Produits finis	Total	
Opening:	Ouverture:					
Newfoundland	Terre-Neuve	-	-	-	-	-
Prince Edward Island	Ile-du-Prince-Edouard	-	-	-	-	-
Nova Scotia	Nouvelle-Ecosse	-	-	-	-	-
New Brunswick	Nouveau-Brunswick	156	-	-	156	-
Quebec	Quebec	35,829	11,989	15,937	63,755	160
Ontario	Ontario	18,159	4,329	8,008	30,496	753
Manitoba	Manitoba	10,263	4,830	10,703	25,796	1,557
Saskatchewan	Saskatchewan	-	-	-	-	-
Alberta	Alberta	2,151	x	x	3,288	x
British Columbia	Colombie-Britannique	7,260	x	x	12,956	x
Yukon and Northwest Territories	Yukon et Territoires du Nord-Ouest	-	-	-	-	-
Canada		73,818	23,708	38,921	136,447	2,979
Closing:	Fermeture:					
Newfoundland	Terre-Neuve	-	-	-	-	-
Prince Edward Island	Ile-du-Prince-Edouard	-	-	-	-	-
Nova Scotia	Nouvelle-Ecosse	-	-	-	-	-
New Brunswick	Nouveau-Brunswick	196	-	-	196	-
Quebec	Quebec	42,404	15,394	14,706	72,504	367
Ontario	Ontario	17,513	4,547	7,721	29,781	1,359
Manitoba	Manitoba	11,679	6,418	11,951	30,048	1,557
Saskatchewan	Saskatchewan	-	-	-	-	-
Alberta	Alberta	1,830	x	x	3,432	x
British Columbia	Colombie-Britannique	8,204	x	x	14,738	x
Yukon and Northwest Territories	Yukon et Territoires du Nord-Ouest	-	-	-	-	-
Canada		81,826	29,568	39,305	150,699	3,489

Symbols: - nil or zero.
... figures not applicable.
x confidential data.


Signes conventionnels: - néant ou zéro.
... n'ayant pas lieu de figurer.
x données confidentielles.

Incentive prices are available when ordering a commodity publication and its corresponding principal statistics bulletins.
Contact: Publications Sales and Services (613) 951-7277.

Des prix spéciaux seront disponibles à l'achat d'une publication sur des produits et des bulletins sur les statistiques principales correspondants.
Communiquiez avec la Section des ventes des publications au (613) 951-7277.

Published under the authority of the Minister of Regional Industrial Expansion and the Minister of State of Science and Technology. Extracts from this publication may be reproduced for individual use without permission provided the source is fully acknowledged. However, reproduction of this publication in whole or in part for purposes of resale or redistribution requires written permission from the Programs and Publishing Products Group, Acting Permissions Officer, Crown Copyright Administration, Canadian Government Publishing Centre, Ottawa, Canada K1A 0S9.

Publication autorisée par le Ministre de l'Expansion Industrielle régionale et le Ministre d'Etat, sciences et technologie. Le lecteur peut reproduire sans autorisation des extraits de cette publication à des fins d'utilisation personnelle à condition d'indiquer la source en entier. Toutefois, la reproduction de cette publication en tout ou en partie à des fins commerciales ou de redistribution nécessite l'obtention au préalable d'une autorisation écrite du Groupe des programmes et produits d'édition, agent intermédiaire aux permissions, administration des droits d'auteur de la Couronne, Centre d'édition du gouvernement du Canada, Ottawa, Canada K1A 0S9.



Clothing Industries

Women's Dress Industry

SIC 2443
1986 Census of Manufactures

Industries de l'habillement

Industrie des robes pour dames

CTI 2443
Recensement des manufactures, 1986

TABLE 1. Principal Statistics, 1982-1986

CANSIM MATRIX: 005447

TABLEAU 1. Statistiques principales, 1982-1986

MATRICE CANSIM: 005447

STATISTICS CANADA
STATISTIQUE CANADA
JAN 31 1989
LIBRARY
BIBLIOTHÈQUE

		Manufacturing activity - Activité manufacturière							Total activity - Activité totale			
		Production and related workers Travailleurs de la production et assimilés			Cost of fuel and electricity Coût du combustible et de l'électricité	Cost of materials and supplies Coût des matières et fournitures	Value of shipments of goods of own manufacture Valeur des livraisons de produits de propre fabrication	Value added Valeur ajoutée	Employees Salaries Traitements et salaires		Value added Valeur ajoutée	
		Number Nombre	Thousands of person-hours paid Milliers d'heures-personnes payées	Wages Salaires					Number Nombre	Salaries and wages Traitements et salaires		
		thousands of dollars milliers de dollars							thousands of dollars milliers de dollars			
CANADA												
1982		147	4,307	7,983	57,122	983	167,499	298,160	128,729	5,108	78,695	133,579
1983		142	4,271	7,831	60,310	1,277	172,304	319,861	147,308	4,978	79,141	148,521
1984		138	3,798	7,353	59,421	1,230	173,720	318,151	143,943	4,481	78,809	144,842
1985:												
Newfoundland	Terre-Neuve	-	-	-	-	-	-	-	-	-	-	-
Prince Edward Island	Ile-du-Prince-Edouard	-	-	-	-	-	-	-	-	-	-	-
Nova Scotia	Nouvelle-Ecosse	1	x	x	x	x	x	x	x	x	x	x
New Brunswick	Nouveau-Brunswick	-	-	-	-	-	-	-	-	-	-	-
Quebec	Quebec	95	2,459	4,876	41,248	853	167,955	275,593	108,873	2,852	53,111	109,474
Ontario	Ontario	44	1,335	2,674	21,504	458	36,084	78,085	41,673	1,467	25,119	42,342
Manitoba	Manitoba	2	x	x	x	x	x	x	x	x	x	x
Saskatchewan	Saskatchewan	-	-	-	-	-	-	-	-	-	-	-
Alberta	Alberta	-	-	-	-	-	-	-	-	-	-	-
British Columbia	Colombie-Britannique	1	x	x	x	x	x	x	x	x	x	x
Yukon/Northwest Territories	Yukon/Territoires du Nord-Ouest	-	-	-	-	-	-	-	-	-	-	-
Canada		143	3,863	7,621	63,214	1,333	204,244	354,817	151,458	4,391	78,714	152,724
1986:												
Newfoundland	Terre-Neuve	-	-	-	-	-	-	-	-	-	-	-
Prince Edward Island	Ile-du-Prince-Edouard	-	-	-	-	-	-	-	-	-	-	-
Nova Scotia	Nouvelle-Ecosse	-	-	-	-	-	-	-	-	-	-	-
New Brunswick	Nouveau-Brunswick	-	-	-	-	-	-	-	-	-	-	-
Quebec	Quebec	97	2,666	5,150	43,785	1,164	176,492	285,305	109,091	3,018	54,103	110,108
Ontario	Ontario	43	2,107	4,345	33,777	939	46,162	100,718	51,599	2,177	36,760	52,728
Manitoba	Manitoba	2	x	x	x	x	x	x	x	x	x	x
Saskatchewan	Saskatchewan	-	-	-	-	-	-	-	-	-	-	-
Alberta	Alberta	-	-	-	-	-	-	-	-	-	-	-
British Columbia	Colombie-Britannique	2	x	x	x	x	x	x	x	x	x	x
Yukon/Northwest Territories	Yukon/Territoires du Nord-Ouest	-	-	-	-	-	-	-	-	-	-	-
Canada		144	4,829	9,604	78,323	2,165	225,549	388,098	161,809	5,251	91,644	163,955
Percentage change:		Taux de variation:										
1985/1984		+ 3.6	+ 1.7	+ 3.6	+ 6.4	+ 8.4	+ 17.6	+ 11.5	+ 5.2	- 2.0	- 0.1	+ 5.4
1986/1985		+ 0.7	+ 25.0	+ 26.0	+ 23.9	+ 62.4	+ 10.4	+ 9.4	+ 6.8	+ 19.6	+ 16.4	+ 7.4



TABLE 2. Principal Statistics Classified by Total Employed 1986
TABLEAU 2. Statistiques principales suivant les effectifs totaux 1986

SIC 2443
CTI 2443

Average number employed Nombre moyen d'employés	Number of establishments Nombre d'établissements	Manufacturing activity - Activité manufacturière							Total activity - Activité totale		
		Production and related workers Travailleurs de la production et assimilés			Cost of fuel and electricity Coût du combustible et de l'électricité	Cost of materials and supplies Coût des matières et fournitures	Value of shipments of goods of own manufacture Valeur des livraisons de produits de propre fabrication	Value added Valeur ajoutée	Employees Salaires		Value added Valeur ajoutée
		Number Nombre	Thousands of person-hours paid Milliers d'heures-personnes payées	Wages Salaires					Number Nombre	Salaries and wages Traitements et salaires	
					thousands of dollars milliers de dollars			thousands of dollars milliers de dollars			
0 - 4	22	48	90	889	52	5,530	7,619	2,041	52	812	2,039
5 - 9	19	120	286	2,288	51	13,346	19,474	6,064	126	2,583	6,053
10 - 19	40	471	924	7,860	345	46,777	69,636	22,092	576	11,036	21,947
20 - 49	28	806	1,563	13,305	422	53,669	84,358	31,373	907	15,971	32,616
50 - 99	20	1,309	2,714	21,786	513	51,673	93,800	42,244	1,420	24,878	42,858
100 - 199	15	2,075	4,025	32,395	782	54,554	113,011	57,995	2,178	36,364	58,442
200 - 499	-	-	-	-	-	-	-	-	-	-	-
500 - 999	-	-	-	-	-	-	-	-	-	-	-
1,000 or over	1,000 ou plus	-	-	-	-	-	-	-	-	-	-
Head offices, sales offices and auxiliary units Sièges sociaux, bureaux de vente et unités auxiliaires
Total	144	4,829	9,604	78,323	2,165	225,549	388,098	161,809	5,251	91,644	163,955

TABLE 3. Inventories, 1986
TABLEAU 3. Stocks, 1986

	Manufacturing activity - Activité manufacturière				Non-manufacturing activity - Products or materials purchased for resale Activité non-manufacturière - Produits ou matières achetées pour la revente
	Materials, supplies, etc. Matières, fournitures, etc.	Goods in process Produits en cours	Finished products Produits finis	Total	
Opening:					
Newfoundland
Prince Edward Island
Nova Scotia
New Brunswick
Quebec	13,704	5,725	7,002	26,431	57
Ontario	7,295	1,210	1,361	9,866	..
Manitoba	x	x	..
Saskatchewan
Alberta
British Columbia	x	x	..
Yukon and Northwest Territories
Canada	21,255	6,935	8,363	36,553	57
Closing:					
Newfoundland
Prince Edward Island
Nova Scotia
New Brunswick
Quebec	18,060	6,334	7,837	32,231	69
Ontario	10,546	1,162	1,390	13,098	..
Manitoba	x	x	..
Saskatchewan
Alberta
British Columbia	x	x	..
Yukon and Northwest Territories
Canada	28,907	7,496	9,227	45,630	69

Symbols: . nil or zero.
... figures not applicable.
x confidential data.


Signes conventionnels: - néant ou zéro.
... n'ayant pas lieu de figurer.
x données confidentielles.

Incentive prices are available when ordering a commodity publication and its corresponding principal statistics bulletins.
Contact: Publications Sales and Services (613) 951-7277.

Des prix spéciaux seront disponibles à l'achat d'une publication sur des produits et des bulletins sur les statistiques principales correspondants.
Communiquer avec la Section des ventes des publications au (613) 951-7277.

Published under the authority of the Minister of Supply and Services Canada. Extracts from this publication may be reproduced for individual use without permission provided the source is fully acknowledged. However, reproduction of this publication in whole or in part for purposes of resale or redistribution requires written permission from the Programs and Publishing Products Group, Acting Permissions Officer, Crown Copyright Administration, Canadian Government Publishing Centre, Ottawa, Canada K1A 0S9.

Publication autorisées par le ministre des Approvisionnement et Services Canada. Le lecteur peut reproduire sans autorisation des extraits de cette publication à des fins d'utilisation personnelle à condition d'indiquer la source en entier. Toutefois, la reproduction de cette publication en tout ou en partie à des fins commerciales ou de redistribution nécessite l'obtention au préalable d'une autorisation écrite du Groupe des programmes et produits d'édition, agent intermédiaire aux permissions, administration des droits d'auteur de la Couronne, Centre d'édition du gouvernement du Canada, Ottawa, Canada K1A 0S9.



Clothing Industries

Women's Blouse and Shirt Industry

SIC 2444
1986 Census of Manufactures

Industries de l'habillement

Industrie des blouses et chemises pour dames

CTI 2444
Recensement des manufactures, 1986

TABLE 1. Principal Statistics, 1982-1986
TABLEAU 1. Statistiques principales, 1982-1986
CANSIM MATRIX: 005448
MATRICE CANSIM: 005448

	Number of establishments Nombre d'établissements	Manufacturing activity - Activité manufacturière							Total activity - Activité totale		
		Production and related workers Travailleurs de la production et assimilés			Cost of fuel and electricity Coût du combustible et de l'électricité	Cost of materials and supplies Coût des matières et fournitures	Value of shipments of goods of own manufacture Valeur des livraisons de produits de propre fabrication	Value added Valeur ajoutée	Employees Salaries Traitements et salaires		Value added Valeur ajoutée
		Number Nombre	Thousands of person-hours paid Milliers d'heures-personnes payées	Wages Salaires					Number Nombre	Salaries and wages Traitements et salaires	
thousands of dollars milliers de dollars											
CANADA											
1982	x	2,273	4,455	28,082	548	87,157	148,630	60,712	2,687	38,391	76,398
1983	63	2,520	4,931	32,606	579	60,815	153,466	74,421	2,862	41,144	87,588
1984	81	2,280	4,589	31,809	620	85,402	152,449	67,575	2,633	41,252	76,778
1985:											
Newfoundland	Terre-Neuve	-	-	-	-	-	-	-	-	-	-
Prince Edward Island	île-du-Prince-Édouard	-	-	-	-	-	-	-	-	-	-
Nova Scotia	Nouvelle-Écosse	-	-	-	-	-	-	-	-	-	-
New Brunswick	Nouveau-Brunswick	-	-	-	-	-	-	-	-	-	-
Quebec	Québec	42	931	1,737	13,424	334	54,561	87,245	32,487	1,064	16,983
Ontario	Ontario	9	808	1,751	10,890	204	15,068	37,848	22,485	669	13,881
Manitoba	Manitoba	-	-	-	-	-	-	-	-	-	-
Saskatchewan	Saskatchewan	-	-	-	-	-	-	-	-	-	-
Alberta	Alberta	-	-	-	-	-	-	-	-	-	-
British Columbia	Colombie-Britannique	3	39	76	419	15	1,076	1,399	446	42	438
Yukon/Northwest Territories	Yukon/Territoires du Nord-Ouest	-	-	-	-	-	-	-	-	-	-
Canada		54	1,778	3,564	24,733	553	70,705	126,492	55,418	1,975	31,302
1986:											
Newfoundland	Terre-Neuve	-	-	-	-	-	-	-	-	-	-
Prince Edward Island	île-du-Prince-Édouard	-	-	-	-	-	-	-	-	-	-
Nova Scotia	Nouvelle-Écosse	-	-	-	-	-	-	-	-	-	-
New Brunswick	Nouveau-Brunswick	-	-	-	-	-	-	-	-	-	-
Quebec	Québec	46	1,337	2,616	18,522	421	76,132	125,243	50,518	1,503	22,888
Ontario	Ontario	7	x	x	x	x	x	x	x	x	x
Manitoba	Manitoba	-	-	-	-	-	-	-	-	-	-
Saskatchewan	Saskatchewan	-	-	-	-	-	-	-	-	-	-
Alberta	Alberta	-	-	-	-	-	-	-	-	-	-
British Columbia	Colombie-Britannique	2	x	x	x	x	x	x	x	x	x
Yukon/Northwest Territories	Yukon/Territoires du Nord-Ouest	-	-	-	-	-	-	-	-	-	-
Canada		55	2,144	4,340	29,726	610	91,398	161,967	72,086	2,370	36,652
Percentage change: Taux de variation:											
1985/1984		-11.5	-22.0	-22.3	-22.2	-10.8	-17.2	-17.0	-18.0	-25.0	-24.1
1986/1985		+1.9	+20.6	+21.8	+20.2	+10.3	+29.3	+28.0	+30.1	+20.0	+17.1



TABLE 2. Principal Statistics Classified by Total Employed 1986											SIC 2444	
TABLEAU 2. Statistiques principales suivant les effectifs totaux 1986											CTI 2444	
Average number employed Nombre moyen d'employés	Number of establishments Nombre d'établissements	Manufacturing activity - Activité manufacturière							Total activity - Activité totale			
		Production and related workers Travailleurs de la production et assimilés			Cost of fuel and electricity Coût du combustible et de l'électricité	Cost of materials and supplies Coût des matières et fournitures	Value of shipments of goods of own manufacture Valeur des livraisons de produits de propre fabrication	Value added Valeur ajoutée	Employees Salaries Nombre Salaires and wages Traitements et salaires		Value added Valeur ajoutée	
		Number Nombre	Thousands of person-hours paid Milliers d'heures-personnes payées	Wages Salaires					Number Nombre	Salaries and wages Traitements et salaires		
thousands of dollars milliers de dollars									thousands of dollars milliers de dollars			
0 - 4	8	20	55	x	26	3,563	5,528	1,939	20	355	1,939	
5 - 9	10	48	170	x	22	17,762	24,536	6,853	69	1,801	6,835	
10 - 19	11	126	278	1,995	91	16,789	24,346	7,307	165	2,818	7,919	
20 - 49	9	259	497	3,496	54	22,533	32,248	11,130	306	4,907	11,049	
50 - 99	10	593	1,116	7,762	119	8,684	22,866	14,189	609	8,119	18,139	
100 - 199	5	645	1,294	9,508	173	12,203	31,174	19,394	692	11,274	19,279	
200 - 499	2	453	930	5,474	125	9,865	21,269	11,274	509	7,378	16,806	
500 - 999	-	-	-	-	-	-	-	-	-	-	-	
1,000 or over	1,000 ou plus	-	-	-	-	-	-	-	-	-	-	
Head offices, sales offices and auxiliary units	Sièges sociaux, bureaux de vente et unités auxiliaires	
Total		55	2,144	4,340	29,726	610	91,399	161,967	72,066	2,370	36,652	81,966

TABLE 3. Inventories, 1986		Manufacturing activity - Activité manufacturière				Non-manufacturing activity - Products or materials purchased for resale Activité non-manufacturière - Produits ou matières achetées pour la revente
TABLEAU 3. Stocks, 1986		Materials, supplies, etc. Matières, fournitures, etc.	Goods in process Produits en cours	Finished products Produits finis	Total	
thousands of dollars - milliers de dollars						
Opening:	Ouverture:					
Newfoundland	Terra-Neuve	-	-	-	-	-
Prince Edward Island	Île-du-Prince-Édouard	-	-	-	-	-
Nova Scotia	Nouvelle-Écosse	x	-	x	x	-
New Brunswick	Nouveau-Brunswick	-	-	-	-	-
Quebec	Québec	9,123	-	x	14,262	x
Ontario	Ontario	x	-	x	x	x
Manitoba	Manitoba	x	-	x	x	-
Saskatchewan	Saskatchewan	-	-	-	-	-
Alberta	Alberta	-	-	-	-	-
British Columbia	Colombie-Britannique	x	-	x	x	-
Yukon and Northwest Territories	Yukon et Territoires du Nord-Ouest	-	-	-	-	-
Canada		13,460	2,810	4,733	21,003	590
Closing:	Fermeture:					
Newfoundland	Terra-Neuve	-	-	-	-	-
Prince Edward Island	Île-du-Prince-Édouard	-	-	-	-	-
Nova Scotia	Nouvelle-Écosse	x	-	x	x	-
New Brunswick	Nouveau-Brunswick	-	-	-	-	-
Quebec	Québec	8,633	-	x	15,600	x
Ontario	Ontario	x	-	x	x	x
Manitoba	Manitoba	x	-	x	x	-
Saskatchewan	Saskatchewan	-	-	-	-	-
Alberta	Alberta	-	-	-	-	-
British Columbia	Colombie-Britannique	x	-	x	x	-
Yukon and Northwest Territories	Yukon et Territoires du Nord-Ouest	-	-	-	-	-
Canada		14,112	3,184	6,466	23,762	632

Symbols: - nil or zero.
... figures not applicable.
x confidential data.


Signes conventionnels: - néant ou zéro.
... n'ayant pas lieu de figurer.
x données confidentielles.

Incentive prices are available when ordering a commodity publication and its corresponding principal statistics bulletins.
Contact: Publications Sales and Services (613) 951-7277.

Des prix spéciaux seront disponibles à l'achat d'une publication sur des produits et des bulletins sur les statistiques principales correspondants.
Communiqués avec la Section des ventes des publications au (613) 951-7277.

Published under the authority of the Minister of Supply and Services Canada. Extracts from this publication may be reproduced for individual use without permission provided the source is fully acknowledged. However, reproduction of this publication in whole or in part for purposes of resale or redistribution requires written permission from the Programs and Publishing Products Group, Acting Permissions Officer, Crown Copyright Administration, Canadian Government Publishing Centre, Ottawa, Canada K1A 0S9.

Publication autorisée par le ministre des Approvisionnements et Services Canada. Le lecteur peut reproduire sans autorisation des extraits de cette publication à des fins d'utilisation personnelle à condition d'indiquer la source en entier. Toutefois, la reproduction de cette publication en tout ou en partie à des fins commerciales ou de redistribution nécessite l'obtention au préalable d'une autorisation écrite du Groupe des programmes et produits d'édition, agent intermédiaire aux permissions, administration des droits d'auteur de la Couronne, Centre d'édition du gouvernement du Canada, Ottawa, Canada K1A 0S9.



Clothing Industries

Women's Clothing Contractors

SIC 2445
1986 Census of Manufactures

Industries de l'habillement

Industrie de la confection à forfait de vêtements pour dames

CTI 2445
Recensement des manufactures, 1986

TABLE 1. Principal Statistics, 1982-1986 CANSIM MATRIX: 005449
TABLEAU 1. Statistiques principales, 1982-1986 MATRICE CANSIM: 005449

	Number of establishments Nombre d'établissements	Manufacturing activity - Activité manufacturière							Total activity - Activité totale		
		Production and related workers Travailleurs de la production et assimilés			Cost of fuel and electricity Coût du combustible et de l'électricité	Cost of materials and supplies Coût des matières et fournitures	Value of shipments of goods of own manufacture Valeur des livraisons de produits de propre fabrication	Value added Valeur ajoutée	Employees Salaries		Value added Valeur ajoutée
		Number Nombre	Thousands of person-hours paid Milliers d'heures-personnes payées	Wages Salaires					Number Nombre	Salaries and wages Traitements et salaires	
					thousands of dollars milliers de dollars						
CANADA											
1982	390	10,368	19,317	117,067	1,904	19,252	182,080	160,908	10,842	125,205	160,501
1983	386	11,701	22,429	121,989	2,189	25,272	188,258	160,796	11,701	121,989	160,796
1984	439	12,380	23,490	130,923	2,800	31,847	217,553	182,906	12,380	130,923	182,906
1985:											
Newfoundland Prince Edward Island	-	-	-	-	-	-	-	-	-	-	-
Nova Scotia New Brunswick	5	221	354	2,000	89	508	3,460	2,863	221	2,000	2,863
Quebec	411	11,204	22,052	124,599	2,682	32,638	214,952	179,633	11,204	124,599	179,633
Ontario	74	2,165	4,235	23,928	614	4,990	39,111	33,507	2,165	23,928	33,507
Manitoba	5	427	684	3,863	76	555	7,196	6,567	427	3,863	6,567
Saskatchewan	-	-	-	-	-	-	-	-	-	-	-
Alberta	2	x	x	x	x	x	x	x	x	x	x
British Columbia	5	x	x	x	x	x	x	x	x	x	x
Yukon/Northwest Territories	-	-	-	-	-	-	-	-	-	-	-
Canada	502	14,130	27,537	155,588	3,500	39,851	267,506	224,155	14,130	155,588	224,155
1986:											
Newfoundland Prince Edward Island	-	-	-	-	-	-	-	-	-	-	-
Nova Scotia New Brunswick	4	x	x	x	x	x	x	x	x	x	x
Quebec	398	10,726	21,722	127,077	2,703	39,089	205,907	164,116	10,726	127,077	164,116
Ontario	69	2,188	4,327	25,313	669	6,344	42,092	35,079	2,188	25,313	35,079
Manitoba	5	390	775	4,533	90	953	8,190	7,146	390	4,533	7,146
Saskatchewan	-	-	-	-	-	-	-	-	-	-	-
Alberta	6	56	102	597	7	484	1,670	1,379	56	597	1,379
British Columbia	6	x	x	x	x	x	x	x	x	x	x
Yukon/Northwest Territories	-	-	-	-	-	-	-	-	-	-	-
Canada	489	13,628	27,376	160,152	3,560	47,789	262,863	211,514	13,628	160,152	211,514
Percentage change:	Taux de variation:										
1985/1984	+ 14.4	+ 14.1	+ 17.2	+ 18.8	+ 25.0	+ 25.1	+ 23.0	+ 22.6	+ 14.1	+ 18.8	+ 22.6
1986/1985	-2.8	-3.6	-0.6	+ 2.9	+ 1.7	+ 19.9	-1.7	-5.6	-3.6	+ 2.9	-5.6



TABLE 2. Principal Statistics Classified by Total Employed 1986
TABLEAU 2. Statistiques principales suivant les effectifs totaux 1986

SIC 2445
CTI 2445

Average number employed Nombre moyen d'employés		Number of establishments Nombre d'établissements	Manufacturing activity - Activité manufacturière							Total activity - Activité totale			
			Production and related workers Travailleurs de la production et assimilés			Cost of fuel and electricity Coût du combustible et de l'électricité	Cost of materials and supplies Coût des matières et fournitures	Value of shipments of goods of own manufacture Valeur des livraisons de produits de propre fabrication	Value added Valeur ajoutée	Employees Salaires		Value added Valeur ajoutée	
			Number Nombre	Thousands of person-hours paid Milliers d'heures-personnes payées	Wages Salaires					Number Nombre	Salaries and wages Traitements et salaires		
				thousands of dollars milliers de dollars							thousands of dollars milliers de dollars		
0 - 4		82	156	315	1,845	173	4,615	11,228	8,440	156	1,845	6,440	
5 - 9		73	487	1,055	6,175	254	5,470	16,130	10,406	487	6,175	10,406	
10 - 19		96	1,373	2,827	16,541	407	6,347	29,414	22,860	1,373	16,541	22,860	
20 - 49		158	4,920	10,168	59,478	1,059	11,647	89,751	77,046	4,920	59,478	77,046	
50 - 99		65	4,344	8,441	49,378	1,146	12,786	76,796	62,863	4,344	49,378	62,863	
100 - 199		13											
200 - 499		2	2,348	4,570	26,735	521	6,924	39,544	32,099	2,348	26,735	32,099	
500 - 999													
1,000 or over	1,000 ou plus												
Head offices, sales offices and auxiliary units	Sièges sociaux, bureaux de vente et unités auxiliaires				
Total		489	13,628	27,376	160,152	3,560	47,789	262,863	211,514	13,628	160,152	211,514	

TABLE 3. Inventories, 1986
TABLEAU 3. Stocks, 1986

		Manufacturing activity - Activité manufacturière				Non-manufacturing activity - Products or materials purchased for resale Activité non-manufacturière - Produits ou matières achetées pour la revente
		Materials, supplies, etc. Matières, fournitures, etc.	Goods in process Produits en cours	Finished products Produits finis	Total	
Opening:	Ouverture:					
Newfoundland	Terre-Neuve	-	-	-	-	-
Prince Edward Island	Île-du-Prince-Édouard	-	-	-	-	-
Nova Scotia	Nouvelle-Écosse	x	-	-	x	-
New Brunswick	Nouveau-Brunswick	77	-	-	77	-
Quebec	Quebec	3,506	-	-	3,506	-
Ontario	Ontario	1,815	-	-	1,815	-
Manitoba	Manitoba	130	-	-	130	-
Saskatchewan	Saskatchewan	-	-	-	-	-
Alberta	Alberta	300	-	-	300	-
British Columbia	Colombie-Britannique	x	-	-	x	-
Yukon and Northwest Territories	Yukon et Territoires du Nord-Ouest	-	-	-	-	-
Canada		5,913			5,913	
Closing:	Fermeture:					
Newfoundland	Terre-Neuve	-	-	-	-	-
Prince Edward Island	Île-du-Prince-Édouard	-	-	-	-	-
Nova Scotia	Nouvelle-Écosse	x	-	-	x	-
New Brunswick	Nouveau-Brunswick	91	-	-	91	-
Quebec	Quebec	3,936	-	-	3,936	-
Ontario	Ontario	2,773	-	-	2,773	-
Manitoba	Manitoba	37	-	-	37	-
Saskatchewan	Saskatchewan	-	-	-	-	-
Alberta	Alberta	416	-	-	416	-
British Columbia	Colombie-Britannique	x	-	-	x	-
Yukon and Northwest Territories	Yukon et Territoires du Nord-Ouest	-	-	-	-	-
Canada		7,379			7,379	

Symbols: - nil or zero,
... figures not applicable,
x confidential data.


Signes conventionnels: - néant ou zéro,
... n'ayant pas lieu de figurer,
x données confidentielles.

Incentive prices are available when ordering a commodity publication and its corresponding principal statistics bulletins.
Contact: Publications Sales and Services (613) 951-7277.

Des prix spéciaux seront disponibles à l'achat d'une publication sur des produits et des bulletins sur les statistiques principales correspondants.
Communiquiez avec la Section des ventes des publications au (613) 951-7277.

Published under the authority of the Minister of Supply and Services Canada. Extracts from this publication may be reproduced for individual use without permission provided the source is fully acknowledged. However, reproduction of this publication in whole or in part for purposes of resale or redistribution requires written permission from the Programs and Publishing Products Group, Acting Permissions Officer, Crown Copyright Administration, Canadian Government Publishing Centre, Ottawa, Canada K1A 0S9.

Publication autorisées par le ministre des Approvisionnement et Services Canada. Le lecteur peut reproduire sans autorisation des extraits de cette publication à des fins d'utilisation personnelle à condition d'indiquer la source en entier. Toutefois, la reproduction de cette publication en tout ou en partie à des fins commerciales ou de redistribution nécessite l'obtention au préalable d'une autorisation écrite du Groupe des programmes et produits d'édition, agent intermédiaire aux permissions, administration des droits d'auteur de la Couronne, Centre d'édition du gouvernement du Canada, Ottawa, Canada K1A 0S9.



Clothing Industries

Children's Clothing Industry

SIC 2451
1986 Census of Manufactures

Industries de l'habillement

Industrie des vêtements pour enfants

CTI 2451
Recensement des manufactures, 1986

TABLE 1. Principal Statistics, 1982-1986
TABLEAU 1. Statistiques principales, 1982-1986
CANSIM MATRIX: 005450
MATRICE CANSIM: 005450

	Number of establishments Nombre d'établissements	Manufacturing activity - Activité manufacturière							Total activity - Activité totale		
		Production and related workers Travailleurs de la production et assimilés			Cost of fuel and electricity Coût du combustible et de l'électricité	Cost of materials and supplies Coût des matières et fournitures	Value of shipments of goods of own manufacture Valeur des livraisons de produits de propre fabrication	Value added Valeur ajoutée	Employees Salaires		Value added Valeur ajoutée
		Number Nombre	Thousands of person-hours paid Milliers d'heures-personnes payées	Wages Salaires					Number Nombre	Salaries and wages Traitements et salaires	
					thousands of dollars milliers de dollars						
CANADA											
1982	x	6,082	12,464	70,284	1,854	189,290	326,919	153,060	6,847	87,966	153,575
1983	177	6,521	12,904	75,795	2,452	182,806	347,989	169,588	7,301	96,835	169,503
1984	170	6,653	13,432	81,386	2,678	184,953	364,426	178,894	7,398	100,601	182,022
1985:											
Newfoundland	Terre-Neuve	-	-	-	-	-	-	-	-	-	-
Prince Edward Island	Île-du-Prince-Édouard	-	-	-	-	-	-	-	-	-	-
Nova Scotia	Nouvelle-Écosse	-	-	-	-	-	-	-	-	-	-
New Brunswick	Nouveau-Brunswick	-	-	-	-	-	-	-	-	-	-
Quebec	Quebec	126	5,030	10,061	65,060	2,266	166,559	303,036	137,052	5,589	79,581
Ontario	Ontario	31	1,489	3,007	17,992	829	32,941	76,561	44,417	1,625	21,872
Manitoba	Manitoba	5	x	x	x	x	x	x	x	x	x
Saskatchewan	Saskatchewan	-	-	-	-	-	-	-	-	-	-
Alberta	Alberta	2	x	x	x	x	x	x	x	x	x
British Columbia	Colombie-Britannique	1	x	x	x	x	x	x	x	x	x
Yukon/Northwest Territories	Yukon/Territoires du Nord-Ouest	-	-	-	-	-	-	-	-	-	-
Canada		165	6,773	13,544	86,065	3,176	205,650	393,320	189,273	7,459	104,658
1986:											
Newfoundland	Terre-Neuve	-	-	-	-	-	-	-	-	-	-
Prince Edward Island	Île-du-Prince-Édouard	-	-	-	-	-	-	-	-	-	-
Nova Scotia	Nouvelle-Écosse	-	-	-	-	-	-	-	-	-	-
New Brunswick	Nouveau-Brunswick	-	-	-	-	-	-	-	-	-	-
Quebec	Quebec	136	4,851	9,653	84,137	2,470	184,513	322,406	135,797	5,440	81,864
Ontario	Ontario	34	1,441	3,050	19,051	1,072	34,077	80,389	44,903	1,564	22,431
Manitoba	Manitoba	5	x	x	x	x	x	x	x	x	x
Saskatchewan	Saskatchewan	1	x	x	x	x	x	x	x	x	x
Alberta	Alberta	3	x	x	x	x	x	x	x	x	x
British Columbia	Colombie-Britannique	2	x	x	x	x	x	x	x	x	x
Yukon/Northwest Territories	Yukon/Territoires du Nord-Ouest	-	-	-	-	-	-	-	-	-	-
Canada		181	6,590	13,291	86,977	3,624	225,007	418,048	189,568	7,311	108,225
Percentage change: Taux de variation:											
1985/1984		-2.9	+1.8	+0.8	+5.7	+18.6	+11.2	+7.9	+5.8	+0.8	+4.0
1986/1985		+9.7	-2.7	-1.9	+1.1	+14.1	+9.4	+6.3	+0.2	-2.0	+3.4

TABLE 2. Principal Statistics Classified by Total Employed 1986
 TABLEAU 2. Statistiques principales suivant les effectifs totaux 1986

SIC 2451
 CTI 2451

Average number employed Nombre moyen d'employés	Number of establishments Nombre d'établissements	Manufacturing activity - Activité manufacturière							Total activity - Activité totale		
		Production and related workers Travailleurs de la production et assimilés			Cost of fuel and electricity Coût du combustible et de l'électricité	Cost of materials and supplies Coût des matières et fournitures	Value of shipments of goods of own manufacture Valeur des livraisons de produits de propre fabrication	Value added Valeur ajoutée	Employees Salaries Salaires et traitements		Value added Valeur ajoutée
		Number Nombre	Thousands of person-hours paid Milliers d'heures-personnes payées	Wages Salaires					Number Nombre	Salaries and wages Traitements et salaires	
					thousands of dollars milliers de dollars						
0 - 4	32	69	150	933	121	3,124	4,963	1,718	69	933	1,718
5 - 9	30	179	329	x	143	5,816	9,720	3,775	181	2,114	3,768
10 - 19	24	302	540	x	226	10,702	16,280	5,382	329	4,041	6,770
20 - 49	54	1,549	3,084	20,341	975	90,849	142,354	51,273	1,760	27,874	54,886
50 - 99	20	1,226	2,497	16,703	394	34,083	73,484	38,946	1,371	20,807	38,674
100 - 199	17	2,200	4,462	28,687	1,145	55,743	112,945	56,410	2,409	34,727	61,105
200 - 499	4	1,065	2,229	14,749	620	24,690	58,302	32,064			
500 - 999	-	-	-	-	-	-	-	-			
1,000 or over	1,000 ou plus	-	-	-	-	-	-	-	1,192	17,729	31,948
Head offices, sales offices and auxiliary units Sièges sociaux, bureaux de vente et unités auxiliaires			
Total	181	6,590	13,291	86,977	3,624	225,007	418,048	189,568	7,311	106,225	198,869

TABLE 3. Inventories, 1986
 TABLEAU 3. Stocks, 1986

	Manufacturing activity - Activité manufacturière				Non-manufacturing activity - Products or materials purchased for resale Activité non-manufacturière - Produits ou matières achetées pour la revente
	Materials, supplies, etc. Matières, fournitures, etc.	Goods in process Produits en cours	Finished products Produits finis	Total	
	thousands of dollars - milliers de dollars				
Opening: Newfoundland Prince Edward Island Nova Scotia New Brunswick Quebec Ontario Manitoba Saskatchewan Alberta British Columbia Yukon and Northwest Territories Canada	Ouverture: Terre-Neuve Île-du-Prince-Édouard Nouvelle-Écosse Nouveau-Brunswick Québec Ontario Manitoba Saskatchewan Alberta Colombie-Britannique Yukon et Territoires du Nord-Ouest Canada	- - - - - 24,532 8,924 x x x x x -	- - - - - 11,937 x x - - x -	- - - - - 18,294 x x - - - -	- - - - - 54,763 17,062 x x x x x -
Closing: Newfoundland Prince Edward Island Nova Scotia New Brunswick Quebec Ontario Manitoba Saskatchewan Alberta British Columbia Yukon and Northwest Territories Canada	Fermeture: Terre-Neuve Île-du-Prince-Édouard Nouvelle-Écosse Nouveau-Brunswick Québec Ontario Manitoba Saskatchewan Alberta Colombie-Britannique Yukon et Territoires du Nord-Ouest Canada	- - - - - 25,003 10,766 x x x x x -	- - - - - 12,364 x x - - x -	- - - - - 18,241 x x - - - -	- - - - - 55,608 18,566 x x x x x -

Symbols: - nil or zero.
 ... figures not applicable.
 x confidential data.

Signes conventionnels: - néant ou zéro.
 ... n'ayant pas lieu de figurer.
 x données confidentielles.

Incentive prices are available when ordering a commodity publication and its corresponding principal statistics bulletins.
 Contact: Publications Sales and Services (613) 951-7277.

Des prix spéciaux seront disponibles à l'achat d'une publication sur des produits et des bulletins sur les statistiques principales correspondants.
 Communiquez avec la Section des ventes des publications au (613) 951-7277.

Published under the authority of the Minister of Supply and Services Canada. Extracts from this publication may be reproduced for individual use without permission provided the source is fully acknowledged. However, reproduction of this publication in whole or in part for purposes of resale or redistribution requires written permission from the Programs and Publishing Products Group, Acting Permissions Officer, Crown Copyright Administration, Canadian Government Publishing Centre, Ottawa, Canada K1A 0S9.

Publication autorisées par le ministre des Approvisionnement et Services Canada. Le lecteur peut reproduire sans autorisation des extraits de cette publication à des fins d'utilisation personnelle à condition d'indiquer la source en entier. Toutefois, la reproduction de cette publication en tout ou en partie à des fins commerciales ou de redistribution nécessite l'obtention au préalable d'une autorisation écrite du Groupe des programmes et produits d'édition, agent intérimaire aux permissions, administration des droits d'auteur de la Couronne, Centre d'édition du gouvernement du Canada, Ottawa, Canada K1A 0S9.

JAN 23 1989

LIBRARY
BIBLIOTHÈQUE

Clothing Industries

Sweater Industry

SIC 2491
1986 Census of Manufactures

Industries de l'habillement

Industrie des chandails

CTI 2491
Recensement des manufactures, 1986

TABLE 1. Principal Statistics, 1982-1986


CANSIM MATRIX: 005451

TABLEAU 1. Statistiques principales, 1982-1986

MATRICE CANSIM: 005451

		Manufacturing activity - Activité manufacturière							Total activity - Activité totale			
		Production and related workers Travailleurs de la production et assimilés			Cost of fuel and electricity Coût du combustible et de l'électricité	Cost of materials and supplies Coût des matières et fournitures	Value of shipments of goods of own manufacture Valeur des livraisons de produits de propre fabrication	Value added Valeur ajoutée	Employees Salaires		Value added Valeur ajoutée	
		Number Nombre	Thousands of person-hours paid Milliers d'heures-personnes payées	Wages Salaires					Number Nombre	Salaries and wages Traitements et salaires		
		thousands of dollars milliers de dollars							thousands of dollars milliers de dollars			
CANADA												
1982		69	4,029	8,352	49,077	2,045	77,832	183,706	102,987	4,488	60,437	102,623
1983		73	4,275	8,830	53,526	2,451	83,419	193,314	107,037	4,686	64,895	106,472
1984		78	4,106	8,726	54,788	2,392	81,941	197,252	114,068	4,505	66,604	115,853
1985:												
Newfoundland	Terre-Neuve	-	-	-	-	-	-	-	-	-	-	-
Prince Edward Island	Ile-du-Prince-Edouard	1	x	x	x	x	x	x	x	x	x	x
Nova Scotia	Nouvelle-Ecosse	1	x	x	x	x	x	x	x	x	x	x
New Brunswick	Nouveau-Brunswick	-	-	-	-	-	-	-	-	-	-	-
Quebec	Quebec	40	2,243	5,059	32,802	1,233	51,220	117,623	65,456	2,444	40,329	66,191
Ontario	Ontario	26	1,656	3,507	20,481	1,128	28,791	67,992	38,249	1,801	25,251	39,095
Manitoba	Manitoba	2	x	x	x	x	x	x	x	x	x	x
Saskatchewan	Saskatchewan	-	-	-	-	-	-	-	-	-	-	-
Alberta	Alberta	2	x	x	x	x	x	x	x	x	x	x
British Columbia	Colombie-Britannique	6	x	x	x	x	x	x	x	x	x	x
Yukon/Northwest Territories	Yukon/Territoires du Nord-Ouest	-	-	-	-	-	-	-	-	-	-	-
Canada		78	4,387	9,543	60,622	2,624	92,091	215,172	120,607	4,816	75,378	122,668
1986:												
Newfoundland	Terre-Neuve	-	-	-	-	-	-	-	-	-	-	-
Prince Edward Island	Ile-du-Prince-Edouard	1	x	x	x	x	x	x	x	x	x	x
Nova Scotia	Nouvelle-Ecosse	1	x	x	x	x	x	x	x	x	x	x
New Brunswick	Nouveau-Brunswick	-	-	-	-	-	-	-	-	-	-	-
Quebec	Quebec	43	2,414	5,377	36,661	1,302	69,606	151,302	82,963	2,629	44,553	83,617
Ontario	Ontario	25	1,671	3,635	22,489	1,195	28,666	74,567	46,522	1,627	27,508	49,784
Manitoba	Manitoba	3	x	x	x	x	x	x	x	x	x	x
Saskatchewan	Saskatchewan	1	x	x	x	x	x	x	x	x	x	x
Alberta	Alberta	3	x	x	x	x	x	x	x	x	x	x
British Columbia	Colombie-Britannique	7	257	508	4,301	69	6,207	15,015	8,927	290	5,600	9,035
Yukon/Northwest Territories	Yukon/Territoires du Nord-Ouest	-	-	-	-	-	-	-	-	-	-	-
Canada		84	4,697	10,205	68,187	2,768	111,462	258,094	148,030	5,156	83,906	152,921
Percentage change:	Taux de variation:											
1985/1984		+2.6	+6.8	+9.4	+10.6	+9.7	+12.4	+9.1	+5.7	+6.9	+13.2	+5.9
1986/1985		+7.7	+7.1	+6.9	+12.5	+5.5	+21.0	+19.9	+22.7	+7.1	+11.3	+24.7





Clothing Industries

Occupational Clothing Industry

SIC 2492
1986 Census of Manufactures

Industries de l'habillement

Industrie des vêtements professionnels

CTI 2492
Recensement des manufactures, 1986

TABLE 1. Principal Statistics, 1982-1986
TABLEAU 1. Statistiques principales, 1982-1986
CANSIM MATRIX: 005452
MATRICE CANSIM: 005452

	Number of establishments Nombre d'établissements	Manufacturing activity - Activité manufacturière							Total activity - Activité totale		
		Production and related workers Travailleurs de la production et assimilés			Cost of fuel and electricity Coût du combustible et de l'électricité	Cost of materials and supplies Coût des matières et fournitures	Value of shipments of goods of own manufacture Valeur des livraisons de produits de propre fabrication	Value added Valeur ajoutée	Employees Salaries		Value added Valeur ajoutée
		Number Nombre	Thousands of person-hours paid Milliers d'heures-personnes payées	Wages Salaires					Number Nombre	Salaries and wages Traitements et salaires	
thousands of dollars milliers de dollars											
CANADA											
1982	65	2,723	5,518	30,539	887	58,836	124,383	62,857	3,341	43,465	70,569
1983	73	2,726	5,419	30,437	970	61,796	123,899	60,554	3,347	42,451	73,634
1984	82	2,999	5,983	34,637	1,128	71,859	154,362	83,996	3,861	50,461	101,263
1985:											
Newfoundland Prince Edward Island	-	-	-	-	-	-	-	-	-	-	-
Nova Scotia New Brunswick	2	x	x	x	x	x	x	x	x	x	x
Quebec	36	808	1,682	10,893	330	23,270	43,039	19,896	948	13,265	21,760
Ontario	30	1,957	4,011	23,011	726	51,282	107,707	54,399	2,411	32,908	65,224
Manitoba	3	109	204	1,185	45	1,234	2,868	1,589	109	1,185	1,589
Saskatchewan	1	x	x	x	x	x	x	x	x	x	x
Alberta	7	247	529	3,292	125	5,257	12,319	7,146	304	4,397	7,163
British Columbia	7	x	x	x	x	x	x	x	x	x	x
Yukon/Northwest Territories	-	-	-	-	-	-	-	-	-	-	-
Canada	88	3,349	6,904	40,983	1,359	86,523	177,449	89,006	4,096	55,659	101,669
1986:											
Newfoundland Prince Edward Island	-	-	-	-	-	-	-	-	-	-	-
Nova Scotia New Brunswick	2	x	x	x	x	x	x	x	x	x	x
Quebec	39	794	1,683	10,545	397	28,695	44,729	15,369	907	12,533	17,227
Ontario	35	2,080	4,978	29,564	842	62,244	124,079	61,265	2,496	39,742	72,891
Manitoba	4	105	224	1,296	71	1,983	3,580	1,527	165	1,296	1,527
Saskatchewan	1	x	x	x	x	x	x	x	x	x	x
Alberta	8	350	771	4,992	159	6,038	15,100	9,434	398	6,146	9,461
British Columbia	5	x	x	x	x	x	x	x	x	x	x
Yukon/Northwest Territories	-	-	-	-	-	-	-	-	-	-	-
Canada	94	3,535	8,064	48,872	1,546	105,225	199,007	93,052	4,214	63,750	106,377
Percentage change: Taux de variation:											
1985/1984	+ 4.9	+ 11.7	+ 15.4	+ 16.3	+ 20.5	+ 20.4	+ 15.0	+ 6.0	+ 6.1	+ 10.3	+ 0.4
1986/1985	+ 9.3	+ 5.6	+ 16.8	+ 19.2	+ 13.8	+ 21.6	+ 12.1	+ 4.5	+ 2.9	+ 14.5	+ 4.6



TABLE 2. Principal Statistics Classified by Total Employed 1986
 TABLEAU 2. Statistiques principales suivant les effectifs totaux 1986

SIC 2492

CTI 2492

Average number employed Nombre moyen d'employés	Number of establishments Nombre d'établissements	Manufacturing activity - Activité manufacturière							Total activity - Activité totale		
		Production and related workers Travailleurs de la production et assimilés			Cost of fuel and electricity Coût du combustible et de l'électricité	Cost of materials and supplies Coût des matières et fournitures	Value of shipments of goods of own manufacture Valeur des livraisons de produits de propre fabrication	Value added Valeur ajoutée	Employees Salariés		Value added Valeur ajoutée
		Number Nombre	Thousands of person-hours paid Milliers d'heures-personnes payées	Wages Salaires					Number Nombre	Salaries and wages Traitements et salaires	
		thousands of dollars milliers de dollars								thousands of dollars milliers de dollars	
0 - 4	11	24	57	332	19	3,001	4,058	1,038	24	332	1,038
5 - 9	12	83	182	1,056	63	4,017	5,659	1,579	83	1,055	1,579
10 - 19	22	317	1,095	6,429	152	14,181	22,159	7,815	321	6,507	7,801
20 - 49	25	742	1,617	9,807	389	22,057	38,770	15,906	762	10,388	18,093
50 - 99	15	958	2,164	13,245	450	21,878	53,744	31,947	1,091	16,553	41,846
100 - 199	7										
200 - 499	2	1,411	2,949	18,004	473	40,091	74,617	34,767			
500 - 999									1,933	28,915	38,020
1,000 or over											
Head offices, sales offices and auxiliary units Sièges sociaux, bureaux de vente et unités auxiliaires			
Total	94	3,535	8,064	48,872	1,546	105,225	199,007	93,052	4,214	63,750	106,377

TABLE 3. Inventories, 1986
 TABLEAU 3. Stocks, 1986

	Manufacturing activity - Activité manufacturière				Non-manufacturing activity - Products or materials purchased for resale Activité non-manufacturière - Produits ou matières achetées pour la revente
	Materials, supplies, etc. Matériel, fournitures, etc.	Goods in process Produits en cours	Finished products Produits finis	Total	
	thousands of dollars - milliers de dollars				
Opening:	Ouverture:				
Newfoundland	Terre-Neuve	-	-	-	-
Prince Edward Island	Ile-du-Prince-Edouard	-	-	-	-
Nova Scotia	Nouvelle-Ecosse	x	x	x	-
New Brunswick	Nouveau-Brunswick	-	-	-	-
Quebec	Québec	5,622	990	1,198	7,810
Ontario	Ontario	15,232	2,434	13,673	31,339
Manitoba	Manitoba	490	-	-	490
Saskatchewan	Saskatchewan	x	x	x	-
Alberta	Alberta	2,006	271	445	2,722
British Columbia	Colombie-Britannique	x	x	x	-
Yukon and Northwest Territories	Yukon et Territoires du Nord-Ouest	-	-	-	-
Canada		24,809	3,870	16,484	45,163
Closing:	Fermeture:				
Newfoundland	Terre-Neuve	-	-	-	-
Prince Edward Island	Ile-du-Prince-Edouard	-	-	-	-
Nova Scotia	Nouvelle-Ecosse	x	x	x	-
New Brunswick	Nouveau-Brunswick	-	-	-	-
Quebec	Québec	5,937	913	1,008	7,858
Ontario	Ontario	17,921	3,274	13,104	34,299
Manitoba	Manitoba	549	-	-	549
Saskatchewan	Saskatchewan	x	x	x	-
Alberta	Alberta	2,165	301	947	3,413
British Columbia	Colombie-Britannique	x	x	x	-
Yukon and Northwest Territories	Yukon et Territoires du Nord-Ouest	-	-	-	-
Canada		28,026	4,617	16,553	49,196

Symbols: - nil or zero.
 ... figures not applicable.
 x confidential data.


Signes conventionnels: - néant ou zéro.
 ... n'ayant pas lieu de figurer.
 x données confidentielles.

Incentive prices are available when ordering a commodity publication and its corresponding principal statistics bulletins.
 Contact: Publications Sales and Services (613) 951-7277.

Des prix spéciaux seront disponibles à l'achat d'une publication sur des produits et des bulletins sur les statistiques principales correspondants.
 Communiquez avec la Section des ventes des publications au (613) 951-7277.

Published under the authority of the Minister of Supply and Services Canada. Extracts from this publication may be reproduced for individual use without permission provided the source is fully acknowledged. However, reproduction of this publication in whole or in part for purposes of resale or redistribution requires written permission from the Programs and Publishing Products Group. Acting Permissions Officer, Crown Copyright Administration, Canadian Government Publishing Centre, Ottawa, Canada K1A 0S8.

Publication autorisée par le ministre des Approvisionnement et Services Canada. Le lecteur peut reproduire sans autorisation des extraits de cette publication à des fins d'utilisation personnelle à condition d'indiquer la source en entier. Toutefois, la reproduction de cette publication en tout ou en partie à des fins commerciales ou de redistribution nécessite l'obtention au préalable d'une autorisation écrite du Groupe des programmes et produits d'édition, agent intermédiaire aux permissions, administration des droits d'auteur de la Couronne, Centre d'édition du gouvernement du Canada, Ottawa, Canada K1A 0S8.



Clothing Industries

Industries de l'habillement

Glove Industry

Industrie des gants

SIC 2493
1986 Census of Manufactures

CTI 2493
Recensement des manufactures, 1986

TABLE 1. Principal Statistics, 1982-1986

CANSIM MATRIX: 005453

TABLEAU 1. Statistiques principales, 1982-1986

MATRICE CANSIM: 005453

	Number of establishments Nombre d'établissements	Manufacturing activity - Activité manufacturière							Total activity - Activité totale		
		Production and related workers Travailleurs de la production et assimilés			Cost of fuel and electricity Coût du combustible et de l'électricité	Cost of materials and supplies Coût des matières et fournitures	Value of shipments of goods of own manufacture Valeur des livraisons de produits de propre fabrication	Value added Valeur ajoutée	Employees Salaries Salaires et salaires		Value added Valeur ajoutée
		Number Nombre	Thousands of person-hours paid Milliers d'heures-personnes payées	Wages Salaires					Number Nombre	Salaries and wages Traitements et salaires	
					thousands of dollars milliers de dollars						
CANADA											
1982	x	1,141	2,262	14,308	630	25,999	56,921	29,467	1,365	18,931	32,271
1983	39	1,042	2,107	13,576	677	23,184	53,904	30,040	1,241	18,093	33,543
1984	39	1,132	2,339	15,446	772	26,466	57,511	31,222	1,344	20,954	36,223
1985:											
Newfoundland	Terre-Neuve	-	-	-	-	-	-	-	-	-	-
Prince Edward Island	Île-du-Prince-Édouard	-	-	-	-	-	-	-	-	-	-
Nova Scotia	Nouvelle-Écosse	-	-	-	-	-	-	-	-	-	-
New Brunswick	Nouveau-Brunswick	-	-	-	-	-	-	-	-	-	-
Quebec	Québec	16	482	1,040	8,003	401	15,043	32,262	18,006	577	10,428
Ontario	Ontario	10	401	739	5,086	257	9,718	20,607	10,731	430	5,881
Manitoba	Manitoba	5	x	x	x	x	x	x	x	x	x
Saskatchewan	Saskatchewan	-	-	-	-	-	-	-	-	-	-
Alberta	Alberta	2	x	x	x	x	x	x	x	x	x
British Columbia	Colombie-Britannique	1	x	x	x	x	x	x	x	x	x
Yukon/Northwest Territories	Yukon/Territoires du Nord-Ouest	-	-	-	-	-	-	-	-	-	-
Canada		36	1,114	2,251	16,079	744	31,089	64,461	34,409	1,253	19,794
1986:											
Newfoundland	Terre-Neuve	1	x	x	x	x	x	x	x	x	x
Prince Edward Island	Île-du-Prince-Édouard	-	-	-	-	-	-	-	-	-	-
Nova Scotia	Nouvelle-Écosse	-	-	-	-	-	-	-	-	-	-
New Brunswick	Nouveau-Brunswick	-	-	-	-	-	-	-	-	-	-
Quebec	Québec	16	496	1,011	7,188	383	14,392	29,877	15,894	586	9,610
Ontario	Ontario	9	382	715	4,640	197	12,386	19,190	6,636	381	4,843
Manitoba	Manitoba	5	x	x	x	x	x	x	x	x	x
Saskatchewan	Saskatchewan	-	-	-	-	-	-	-	-	-	-
Alberta	Alberta	2	x	x	x	x	x	x	x	x	x
British Columbia	Colombie-Britannique	-	-	-	-	-	-	-	-	-	-
Yukon/Northwest Territories	Yukon/Territoires du Nord-Ouest	-	-	-	-	-	-	-	-	-	-
Canada		35	1,042	2,059	14,113	634	30,974	57,094	26,311	1,159	17,285
Percentage change: Taux de variation:											
1985/1984		-7.7	-1.6	-3.8	+4.1	-3.6	+17.5	+12.1	+10.2	-6.8	-5.5
1986/1985		-2.8	-6.5	-8.5	-12.2	-14.8	-0.4	-11.4	-23.5	-7.5	-12.7



TABLE 2. Principal Statistics Classified by Total Employed 1986
TABLEAU 2. Statistiques principales suivant les effectifs totaux 1986

SIC 2493
CTI 2493

Average number employed Nombre moyen d'employés	Number of establishments Nombre d'établissements	Manufacturing activity - Activité manufacturière							Total activity - Activité totale		
		Production and related workers Travailleurs de la production et assimilés			Cost of fuel and electricity Coût du combustible et de l'électricité	Cost of materials and supplies Coût des matières et fournitures	Value of shipments of goods of own manufacture Valeur des livraisons de produits de propre fabrication	Value added Valeur ajoutée	Employees Salaires -		Value added Valeur ajoutée
		Number Nombre	Thousands of person-hours paid Milliers d'heures-personnes payées	Wages Salaires					Number Nombre	Salaries and wages Traitements et salaires	
					thousands of dollars milliers de dollars						
0 - 4	3										
5 - 9	6	44	91	609	26	764	1,611	819	44	609	825
10 - 19	8	91	197	x	38	2,287	3,791	1,503	93	1,307	1,517
20 - 49	10	278	567	x	107	7,865	15,168	7,256	323	4,946	8,165
50 - 99	9										
100 - 199	1	629	1,204	8,365	463	20,058	36,524	16,733	699	10,423	19,092
200 - 499											
500 - 999											
1,000 or over	1,000 ou plus										
Head offices, sales offices and auxiliary units	Sièges sociaux, bureaux de vente et unités auxiliaires			
Total	35	1,042	2,059	14,113	634	30,974	57,094	26,311	1,159	17,285	29,599

TABLE 3. Inventories, 1986
TABLEAU 3. Stocks, 1986

		Manufacturing activity - Activité manufacturière				Non-manufacturing activity - Products or materials purchased for resale Activité non-manufacturière - Produits ou matières achetées pour la revente
		Materials, supplies, etc. Matières, fournitures, etc.	Goods in process Produits en cours	Finished products Produits finis	Total	
		thousands of dollars - milliers de dollars				
Opening:	Ouverture:					
Newfoundland	Terre-Neuve	x	-	-	x	-
Prince Edward Island	Ile-du-Prince-Edouard	-	-	-	-	-
Nova Scotia	Nouvelle-Ecosse	-	-	-	-	-
New Brunswick	Nouveau-Brunswick	-	-	-	-	-
Quebec	Quebec	3,295	1,223	3,510	8,028	2,071
Ontario	Ontario	3,751	x	x	4,441	x
Manitoba	Manitoba	x	x	x	x	x
Saskatchewan	Saskatchewan	-	-	-	-	-
Alberta	Alberta	x	x	x	x	x
British Columbia	Colombie-Britannique	-	-	-	-	-
Yukon and Northwest Territories	Yukon et Territoires du Nord-Ouest	-	-	-	-	-
Canada		8,960	1,575	5,077	15,612	3,426
Closing:	Fermeture:					
Newfoundland	Terre-Neuve	x	-	-	x	-
Prince Edward Island	Ile-du-Prince-Edouard	-	-	-	-	-
Nova Scotia	Nouvelle-Ecosse	-	-	-	-	-
New Brunswick	Nouveau-Brunswick	-	-	-	-	-
Quebec	Quebec	4,071	1,833	3,691	9,595	2,502
Ontario	Ontario	4,103	x	x	4,822	x
Manitoba	Manitoba	x	x	x	x	x
Saskatchewan	Saskatchewan	-	-	-	-	-
Alberta	Alberta	x	x	x	x	x
British Columbia	Colombie-Britannique	-	-	-	-	-
Yukon and Northwest Territories	Yukon et Territoires du Nord-Ouest	-	-	-	-	-
Canada		10,112	2,203	5,274	17,589	3,911

Symbols: - nil or zero.
... figures not applicable.
x confidential data.


Signes conventionnels: - néant ou zéro.
... n'ayant pas lieu de figurer.
x données confidentielles.

Incentive prices are available when ordering a commodity publication and its corresponding principal statistics bulletins.
Contact: Publications Sales and Services (613) 951-7277.

Des prix spéciaux seront disponibles à l'achat d'une publication sur des produits et des bulletins sur les statistiques principales correspondants.
Communiquez avec la Section des ventes des publications au (613) 951-7277.

Published under the authority of the Minister of Supply and Services Canada. Extracts from this publication may be reproduced for individual use without permission provided the source is fully acknowledged. However, reproduction of this publication in whole or in part for purposes of resale or redistribution requires written permission from the Programs and Publishing Products Group, Acting Permissions Officer, Crown Copyright Administration, Canadian Government Publishing Centre, Ottawa, Canada K1A 0S9.

Publication autorisée par le ministre des Approvisionnement et Services Canada. Le lecteur peut reproduire sans autorisation des extraits de cette publication à des fins d'utilisation personnelle à condition d'indiquer la source en entier. Toutefois, la reproduction de cette publication en tout ou en partie à des fins commerciales ou de redistribution nécessite l'obtention au préalable d'une autorisation écrite du Groupe des programmes et produits d'édition, agent intermédiaire aux permissions, administration des droits d'auteur de la Couronne, Centre d'édition du gouvernement du Canada, Ottawa, Canada K1A 0S9.



Clothing Industries

Hosiery Industry

SIC 2494
1986 Census of Manufactures

Industries de l'habillement

Industrie des bas et chaussettes

CTI 2494
Recensement des manufactures, 1986

TABLE 1. Principal Statistics, 1982-1986
TABLEAU 1. Statistiques principales, 1982-1986
CANSIM MATRIX: 005454
MATRICE CANSIM: 005454

	Number of establishments Nombre d'établissements	Manufacturing activity - Activité manufacturière							Total activity - Activité totale		
		Production and related workers Travailleurs de la production et assimilés			Cost of fuel and electricity Coût du combustible et de l'électricité	Cost of materials and supplies Coût des matières et fournitures	Value of shipments of goods of own manufacture Valeurs des livraisons de produits de propre fabrication	Value added Valeur ajoutée	Employees Salariés		Value added Valeur ajoutée
		Number Nombre	Thousands of person-hours paid Milliers d'heures-personnes payées	Wages Salaires					Number Nombre	Salaries and wages Traitements et salaires	
thousands of dollars milliers de dollars											
CANADA											
1982	x	4,494	9,312	54,540	4,364	105,344	231,569	119,378	5,195	70,680	119,673
1983	65	4,655	9,662	60,861	4,825	113,809	257,548	140,600	5,406	79,794	140,360
1984	67	4,651	9,724	64,011	5,476	120,654	270,826	148,054	5,411	83,634	148,366
1985:											
Newfoundland	Terre-Neuve	-	-	-	-	-	-	-	-	-	-
Prince Edward Island	Ile-du-Prince-Edouard	-	-	-	-	-	-	-	-	-	-
Nova Scotia	Nouvelle-Ecosse	-	-	-	-	-	-	-	-	-	-
New Brunswick	Nouveau-Brunswick	-	-	-	-	-	-	-	-	-	-
Quebec	Quebec	35	2,754	5,816	36,449	3,655	83,915	183,011	97,752	3,210	48,918
Ontario	Ontario	29	1,878	4,043	27,368	1,716	45,008	99,577	53,464	2,202	36,364
Manitoba	Manitoba	-	-	-	-	-	-	-	-	-	-
Saskatchewan	Saskatchewan	-	-	-	-	-	-	-	-	-	-
Alberta	Alberta	-	-	-	-	-	-	-	-	-	-
British Columbia	Colombie-Britannique	-	-	-	-	-	-	-	-	-	-
Yukon/Northwest Territories	Yukon/Territoires du Nord-Ouest	-	-	-	-	-	-	-	-	-	-
Canada		64	4,632	9,859	65,817	5,371	128,923	282,588	151,216	5,412	85,312
1986:											
Newfoundland	Terre-Neuve	-	-	-	-	-	-	-	-	-	-
Prince Edward Island	Ile-du-Prince-Edouard	-	-	-	-	-	-	-	-	-	-
Nova Scotia	Nouvelle-Ecosse	-	-	-	-	-	-	-	-	-	-
New Brunswick	Nouveau-Brunswick	-	-	-	-	-	-	-	-	-	-
Quebec	Quebec	36	2,832	5,910	41,064	3,905	95,023	207,533	109,836	3,334	55,008
Ontario	Ontario	30	1,936	4,095	29,672	1,985	48,628	108,075	61,192	2,135	34,852
Manitoba	Manitoba	-	-	-	-	-	-	-	-	-	-
Saskatchewan	Saskatchewan	-	-	-	-	-	-	-	-	-	-
Alberta	Alberta	-	-	-	-	-	-	-	-	-	-
British Columbia	Colombie-Britannique	-	-	-	-	-	-	-	-	-	-
Yukon/Northwest Territories	Yukon/Territoires du Nord-Ouest	-	-	-	-	-	-	-	-	-	-
Canada		66	4,768	10,005	70,736	5,890	143,651	315,608	171,028	5,469	89,860
Percentage change: Taux de variation:											
1985/1984		-4.5	-0.4	+1.4	+2.8	-1.9	+6.9	+4.3	+2.1	-	+2.0
1986/1985		+3.1	+2.9	+1.5	+7.5	+9.7	+11.4	+11.7	+13.1	+1.1	+5.3





Clothing Industries

Fur Goods Industry

SIC 2495
1986 Census of Manufactures

Industries de l'habillement

Industrie des articles en fourrure

CTI 2495
Recensement des manufactures, 1986

TABLE 1. Principal Statistics, 1982-1986

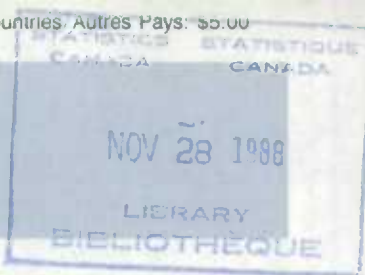
CANSIM MATRIX: 005455

TABLEAU 1. Statistiques principales, 1982-1986

MATRICE CANSIM: 005455

	Number of establishments Nombre d'établissements	Manufacturing activity - Activité manufacturière							Total activity - Activité totale			
		Production and related workers Travailleurs de la production et assimilés			Cost of fuel and electricity Coût du combustible et de l'électricité	Cost of materials and supplies Coût des matières et fournitures	Value of shipments of goods of own manufacture Valeur des livraisons de produits de propre fabrication	Value added Valeur ajoutée	Employees Salariés		Value added Valeur ajoutée	
		Number Nombre	Thousands of person-hours paid Milliers d'heures-personnes payées	Wages Salaires					Number Nombre	Salaries and wages Traitements et salaires		
					thousands of dollars milliers de dollars							thousands of dollars milliers de dollars
CANADA												
1982	x	1,957	3,580	33,637	650	154,474	247,223	90,394	2,333	42,942	90,429	
1983	266	2,001	3,730	36,168	831	161,891	250,980	87,858	2,423	47,339	88,242	
1984	272	2,058	3,680	37,674	802	190,128	280,127	97,514	2,437	48,431	97,515	
1985:												
Newfoundland	Terre-Neuve	-	-	-	-	-	-	-	-	-	-	
Prince Edward Island	Île-du-Prince-Édouard	-	-	-	-	-	-	-	-	-	-	
Nova Scotia	Nouvelle-Écosse	-	-	-	-	-	-	-	-	-	-	
New Brunswick	Nouveau-Brunswick	2	x	x	x	x	x	x	x	x	x	
Quebec	Québec	160	1,736	3,157	34,495	834	175,078	256,080	81,753	1,888	39,575	
Ontario	Ontario	71	572	1,099	11,122	192	32,725	54,994	22,512	590	11,552	
Manitoba	Manitoba	5	100	141	1,442	21	4,238	6,608	2,784	107	1,682	
Saskatchewan	Saskatchewan	-	-	-	-	-	-	-	-	-	-	
Alberta	Alberta	-	-	-	-	-	-	-	-	-	-	
British Columbia	Colombie-Britannique	5	x	x	x	x	x	x	x	x	x	
Yukon/Northwest Territories	Yukon/Territoires du Nord-Ouest	-	-	-	-	-	-	-	-	-	-	
Canada		243	2,459	4,502	48,077	1,073	214,904	321,746	109,096	2,640	53,873	109,347
1986:												
Newfoundland	Terre-Neuve	-	-	-	-	-	-	-	-	-	-	
Prince Edward Island	Île-du-Prince-Édouard	-	-	-	-	-	-	-	-	-	-	
Nova Scotia	Nouvelle-Écosse	-	-	-	-	-	-	-	-	-	-	
New Brunswick	Nouveau-Brunswick	2	x	x	x	x	x	x	x	x	x	
Quebec	Québec	197	2,066	3,898	41,123	683	203,935	299,637	97,694	2,253	46,738	
Ontario	Ontario	80	733	1,381	13,789	200	35,839	59,099	23,402	739	14,003	
Manitoba	Manitoba	7	132	250	2,187	24	6,557	11,311	5,249	141	2,643	
Saskatchewan	Saskatchewan	-	-	-	-	-	-	-	-	-	-	
Alberta	Alberta	-	-	-	-	-	-	-	-	-	-	
British Columbia	Colombie-Britannique	5	x	x	x	x	x	x	x	x	x	
Yukon/Northwest Territories	Yukon/Territoires du Nord-Ouest	-	-	-	-	-	-	-	-	-	-	
Canada		291	2,965	5,588	57,686	941	248,922	374,884	128,565	3,172	64,075	129,387
Percentage change:	Taux de variation:											
1985/1984		-10.7	+19.5	+22.3	+27.6	+33.8	+13.0	+14.9	+11.9	+8.3	+11.2	+12.1
1986/1985		+19.8	+20.8	+24.1	+20.0	-12.3	+15.8	+16.5	+17.8	+20.2	+18.9	+18.3





Clothing Industries

Foundation Garment Industry

SIC 2496
1986 Census of Manufactures


Industries de l'habillement

Industrie des vêtements de base

CTI 2496
Recensement des manufactures, 1986

TABLE 1. Principal Statistics, 1982-1986
TABLEAU 1. Statistiques principales, 1982-1986
CANSIM MATRIX: 005456
MATRICE CANSIM: 005456

	Number of establishments Nombre d'établissements	Manufacturing activity - Activité manufacturière							Total activity - Activité totale		
		Production and related workers Travailleurs de la production et assimilés			Cost of fuel and electricity Coût du combustible et de l'électricité	Cost of materials and supplies Coût des matières et fournitures	Value of shipments of goods of own manufacture Valeur des livraisons de produits de propre fabrication	Value added Valeur ajoutée	Employees Salariés		Value added Valeur ajoutée
		Number Nombre	Thousands of person-hours paid Milliers d'heures-personnes payées	Wages Salaires					Number Nombre	Salaries and wages Traitements et salaires	
		thousands of dollars milliers de dollars					thousands of dollars milliers de dollars				
CANADA											
1982	x	2,140	4,188	23,416	543	33,178	105,878	88,581	3,055	44,504	70,708
1983	25	2,204	4,392	25,423	655	38,510	119,160	83,437	3,030	47,540	85,879
1984	25	2,310	4,526	28,751	759	37,953	126,543	87,393	3,163	51,541	95,301
1985:											
Newfoundland	Terre-Neuve	-	-	-	-	-	-	-	-	-	-
Prince Edward Island	Île-du-Prince-Édouard	-	-	-	-	-	-	-	-	-	-
Nova Scotia	Nouvelle-Écosse	-	-	-	-	-	-	-	-	-	-
New Brunswick	Nouveau-Brunswick	-	-	-	-	-	-	-	-	-	-
Quebec	Quebec	14	1,347	2,511	465	23,748	75,757	53,151	1,868	30,189	53,315
Ontario	Ontario	9	887	1,785	333	16,102	53,579	35,602	1,177	20,425	48,164
Manitoba	Manitoba	-	-	-	-	-	-	-	-	-	-
Saskatchewan	Saskatchewan	-	-	-	-	-	-	-	-	-	-
Alberta	Alberta	-	-	-	-	-	-	-	-	-	-
British Columbia	Colombie-Britannique	-	-	-	-	-	-	-	-	-	-
Yukon/Northwest Territories	Yukon/Territoires du Nord-Ouest	-	-	-	-	-	-	-	-	-	-
Canada	23	2,234	4,276	28,482	798	39,850	129,338	88,753	3,045	50,614	101,479
1986:											
Newfoundland	Terre-Neuve	-	-	-	-	-	-	-	-	-	-
Prince Edward Island	Île-du-Prince-Édouard	-	-	-	-	-	-	-	-	-	-
Nova Scotia	Nouvelle-Écosse	-	-	-	-	-	-	-	-	-	-
New Brunswick	Nouveau-Brunswick	-	-	-	-	-	-	-	-	-	-
Quebec	Quebec	14	1,334	2,550	420	22,782	74,899	53,128	1,828	32,726	53,440
Ontario	Ontario	8	878	1,775	311	18,224	61,596	46,482	1,205	22,768	59,383
Manitoba	Manitoba	-	-	-	-	-	-	-	-	-	-
Saskatchewan	Saskatchewan	-	-	-	-	-	-	-	-	-	-
Alberta	Alberta	-	-	-	-	-	-	-	-	-	-
British Columbia	Colombie-Britannique	-	-	-	-	-	-	-	-	-	-
Yukon/Northwest Territories	Yukon/Territoires du Nord-Ouest	-	-	-	-	-	-	-	-	-	-
Canada	22	2,212	4,325	30,960	731	41,008	136,495	99,610	3,033	55,494	112,823
Percentage change: Taux de variation:											
1985/1984	-8.0	-3.3	-5.5	-0.9	+5.1	+5.0	+2.2	+1.6	-3.7	-1.8	+6.5
1986/1985	-4.3	-1.0	+1.1	+8.7	-8.4	+2.9	+5.5	+12.2	-0.4	+9.6	+11.2



Clothing Industries
Other Clothing and Apparel Industries
n.e.c.
 SIC 2499
 1986 Census of Manufactures

Industries de l'habillement
Autres industries de l'habillement n.c.a.
 CTI 2499
 Recensement des manufactures, 1986

TABLE 1. Principal Statistics, 1982-1986
 TABLEAU 1. Statistiques principales, 1982-1986
 CANSIM MATRIX: 005457
 MATRICE CANSIM: 005457

	Number of establishments Nombre d'établissements	Manufacturing activity - Activité manufacturière							Total activity - Activité totale		
		Production and related workers Travailleurs de la production et assimilés			Cost of fuel and electricity Coût du combustible et de l'électricité	Cost of materials and supplies Coût des matières et fournitures	Value of shipments of goods of own manufacture Valeur des livraisons de produits de propre fabrication	Value added Valeur ajoutée	Employees Salariés		Value added Valeur ajoutée
		Number Nombre	Thousands of person-hours paid Milliers d'heures-personnes payées	Wages Salaires					Number Nombre	Salaries and wages Traitements et salaires	
					thousands of dollars milliers de dollars						
CANADA											
1982	242	8,059	16,130	93,218	2,297	184,150	399,018	209,027	9,520	125,010	217,381
1983	236	8,510	17,051	105,843	2,603	206,863	440,191	236,260	9,889	139,375	251,179
1984	247	8,770	17,624	113,127	3,062	236,680	494,156	260,001	10,096	147,444	276,521
1985:											
Newfoundland	-	-	-	-	-	-	-	-	-	-	-
Prince Edward Island	-	-	-	-	-	-	-	-	-	-	-
Nova Scotia	-	-	-	-	-	-	-	-	-	-	-
New Brunswick	-	-	-	-	-	-	-	-	-	-	-
Quebec	167	6,919	13,992	93,391	2,489	184,646	398,408	212,568	7,793	118,058	220,890
Ontario	78	2,477	5,873	32,370	1,168	73,980	145,877	73,110	2,793	40,564	78,895
Manitoba	4	x	x	x	x	x	x	x	x	x	x
Saskatchewan	-	-	-	-	-	-	-	-	-	-	-
Alberta	3	x	x	x	x	x	x	x	x	x	x
British Columbia	4	57	127	717	11	1,197	2,662	1,382	63	852	1,314
Yukon/Northwest Territories	-	-	-	-	-	-	-	-	-	-	-
Canada	256	9,598	19,498	128,425	3,751	262,789	553,827	291,652	10,794	161,421	305,491
1986:											
Newfoundland	-	-	-	-	-	-	-	-	-	-	-
Prince Edward Island	-	-	-	-	-	-	-	-	-	-	-
Nova Scotia	1	x	x	x	x	x	x	x	x	x	x
New Brunswick	-	-	-	-	-	-	-	-	-	-	-
Quebec	175	6,283	13,031	89,987	2,217	198,380	396,774	199,785	7,115	118,531	206,015
Ontario	85	2,638	5,280	34,459	1,113	63,110	137,977	75,102	2,940	42,665	76,509
Manitoba	2	x	x	x	x	x	x	x	x	x	x
Saskatchewan	-	-	-	-	-	-	-	-	-	-	-
Alberta	4	49	105	776	28	1,134	2,395	1,233	49	776	1,233
British Columbia	8	x	x	x	x	x	x	x	x	x	x
Yukon/Northwest Territories	-	-	-	-	-	-	-	-	-	-	-
Canada	275	9,074	18,625	126,461	3,419	264,187	541,475	278,839	10,208	163,211	286,476
Percentage change:											
1985/1984	+3.6	+9.4	+10.6	+13.5	+22.5	+11.0	+12.1	+12.2	+6.9	+9.5	+10.5
1986/1985	+7.4	-5.5	-4.5	-1.5	-8.9	+0.5	-2.2	-4.4	-5.4	+1.1	-6.2

TABLE 2. Principal Statistics Classified by Total Employed 1986
TABLEAU 2. Statistiques principales suivant les effectifs totaux 1986

SIC 2499
CTI 2499

Average number employed Nombre moyen d'employés	Number of establishments Nombre d'établissements	Manufacturing activity - Activité manufacturière							Total activity - Activité totale		
		Production and related workers Travailleurs de la production et assimilés			Cost of fuel and electricity Coût du combustible et de l'électricité	Cost of materials and supplies Coût des matières et fournitures	Value of shipments of goods of own manufacture Valeur des livraisons de produits de propre fabrication	Value added Valeur ajoutée	Employees Salariés		Value added Valeur ajoutée
		Number Nombre	Thousands of person-hours paid Milliers d'heures-personnes payées	Wages Salaires					Number Nombre	Salaries and wages Traitements et salaires	
					thousands of dollars milliers de dollars						
0 - 4	48	105	215	x	98	2,584	5,351	2,669	106	1,383	2,684
5 - 9	45	260	546	x	124	5,858	12,598	6,614	273	3,949	6,621
10 - 19	49	636	1,483	9,486	288	29,592	47,548	17,263	680	10,750	17,306
20 - 49	60	1,877	3,913	26,496	890	50,920	104,403	53,629	2,014	30,951	54,995
50 - 99	48	2,952	5,924	40,610	813	69,187	151,079	81,594	3,250	50,310	83,443
100 - 199	24	2,628	5,323	36,507	996	84,111	174,890	92,773	3,136	52,836	97,255
200 - 499	3	616	1,211	8,434	210	21,935	45,606	24,297	749	13,032	24,172
500 - 999	-	-	-	-	-	-	-	-	-	-	-
1,000 or over	1,000 ou plus	-	-	-	-	-	-	-	-	-	-
Head offices, sales offices and auxiliary units Sieges sociaux, bureaux de vente et unités auxiliaires
Total	275	9,074	18,625	126,461	3,419	264,187	541,475	278,839	10,208	163,211	286,476

TABLE 3. Inventories, 1986
TABLEAU 3. Stocks, 1986

		Manufacturing activity - Activité manufacturière				Non-manufacturing activity - Products or materials purchased for resale Activité non-manufacturière - Produits ou matières achetées pour la revente
		Materials, supplies, etc. Matières, fournitures, etc.	Goods in process Produits en cours	Finished products Produits finis	Total	
Opening:	Ouverture:					
Newfoundland	Terre-Neuve	-	-	-	-	-
Prince Edward Island	Île-du-Prince-Édouard	-	-	-	-	-
Nova Scotia	Nouvelle-Écosse	-	-	-	-	-
New Brunswick	Nouveau-Brunswick	-	-	-	-	-
Quebec	Québec	37,704	10,436	18,200	66,342	1,502
Ontario	Ontario	23,821	x	x	34,846	x
Manitoba	Manitoba	x	x	x	x	x
Saskatchewan	Saskatchewan	-	-	-	-	-
Alberta	Alberta	1,137	-	-	1,137	-
British Columbia	Colombie-Britannique	x	-	-	x	-
Yukon and Northwest Territories	Yukon et Territoires du Nord-Ouest	-	-	-	-	-
Canada		63,441	13,097	27,140	103,678	4,049
Closing:	Fermeture:					
Newfoundland	Terre-Neuve	-	-	-	-	-
Prince Edward Island	Île-du-Prince-Édouard	-	-	-	-	-
Nova Scotia	Nouvelle-Écosse	-	-	-	-	-
New Brunswick	Nouveau-Brunswick	-	-	-	-	-
Quebec	Québec	42,379	11,669	20,576	74,624	1,863
Ontario	Ontario	23,966	x	x	36,340	x
Manitoba	Manitoba	x	x	x	x	x
Saskatchewan	Saskatchewan	-	-	-	-	-
Alberta	Alberta	1,289	-	-	1,289	-
British Columbia	Colombie-Britannique	x	-	-	x	-
Yukon and Northwest Territories	Yukon et Territoires du Nord-Ouest	-	-	-	-	-
Canada		68,305	14,477	30,730	113,512	4,045

Symbols: - nil or zero.
... figures not applicable.
x confidential data.

Signes conventionnels: - néant ou zéro.
... n'ayant pas lieu de figurer.
x données confidentielles.

Incentive prices are available when ordering a commodity publication and its corresponding principal statistics bulletins.
Contact: Publications Sales and Services (613) 951-7277.

Des prix spéciaux seront disponibles à l'achat d'une publication sur des produits et des bulletins sur les statistiques principales correspondants.
Communiquer avec la Section des ventes des publications au (613) 951-7277.

Published under the authority of the Minister of Regional Industrial Expansion and the Minister of State of Science and Technology. Extracts from this publication may be reproduced for individual use without permission provided the source is fully acknowledged. However, reproduction of this publication in whole or in part for purposes of resale or redistribution requires written permission from the Programs and Publishing Products Group, Acting Permissions Officer, Crown Copyright Administration, Canadian Government Publishing Centre, Ottawa, Canada K1A 0S9.

Publication autorisées par le Ministre de l'Expansion industrielle régionale et le Ministre d'Etat, sciences et technologie. Le lecteur peut reproduire sans autorisation des extraits de cette publication à des fins d'utilisation personnelle à condition d'indiquer la source en entier. Toutefois, la reproduction de cette publication en tout ou en partie à des fins commerciales ou de redistribution nécessite l'obtention au préalable d'une autorisation écrite du Groupe des programmes et produits d'édition, agent intermédiaire aux permissions administration des droits d'auteur de la Couronne, Centre d'édition du gouvernement du Canada, Ottawa, Canada K1A 0S9.