




Statistics Canada Statistique Canada

83-PLVA



CANADIAN OFFICIAL PUBLICATIONS
COLLECTION
DE PUBLICATIONS OFFICIELLES
CANADIENNES
NATIONAL LIBRARY / BIBLIOTHÈQUE NATIONALE
CANADA

Does not circulate

Price: 30 cents, \$3.00 a year

Prix: 30 cents, \$3.00 par année

PEELER LOGS, VENEERS AND PLYWOODS

BILLES DE DÉROULAGE, PLACAGES ET CONTRE-PLAQUÉS

JUNE - 1975 - JUIN

TABLE 1. Summary of Plywood Statistics

TABLEAU 1. Statistique sommaire du contre-plaqué

**DOES NOT CIRCULATE
NE PAS PRÊTER**

	June - Juin		Year-to-date Total cumulatif	
	1974	1975	1974	1975
<u>Softwood plywood - Contre-plaqué de résineux</u>				
<u>Production:</u>				
British Columbia - Colombie-Britannique	154,219	177,542	1,099,622	940,491
East of Rockies - Région à l'est des Rocheuses	30,109	24,918	158,311	131,253
Total	184,328	202,460	1,257,933	1,071,744
<u>Shipments(1) - Expéditions(1):</u>				
British Columbia - Colombie-Britannique	161,740	168,165	1,099,656	947,363
East of Rockies - Région à l'est des Rocheuses	27,220	24,418	150,510	140,710
Total	188,960	192,583	1,250,166	1,088,073
<u>Stocks on hand - Stocks en main:</u>				
British Columbia - Colombie-Britannique	89,590	82,132
East of Rockies - Région à l'est des Rocheuses	16,961	7,798
Total	106,551	89,930

Note: In the context of this report "softwood" represents wood from coniferous trees and "hardwood" wood from broadleaved species. - **Nota:** Dans le contexte de ce rapport les termes "résineux" représente le bois en provenance des conifères et le terme "feuillus" représente les bois en provenance d'arbres à feuilles.
... Figures not appropriate or not applicable. - N'ayant pas lieu de figurer.
(1) Excludes shipments to veneer and plywood plants in Canada. - Ne comprend pas les expéditions aux usines de placages et de contre-plaqués.

Manufacturing and Primary Industries Division
Division des industries manufacturières et primaires



Faint, illegible text or markings, possibly bleed-through from the reverse side of the page.

TABLE 2. Consumption and Stocks of Peeler Logs
TABLEAU 2. Consommation et stocks de billes de déroulage

	Consumption — Consommation				Stocks (at end of month) — Stocks (à la fin du mois)	
	June - Juin		Year-to-date — Total cumulatif		1974	1975
	1974	1975	1974	1975		
	M ft. b.m. - M pi. m.p.					
Softwoods - Résineux:						
Douglas fir - Sapin Douglas	37,853 ^r	41,876	232,691 ^r	213,540	59,400 ^r	58,618
Hemlock and balsam - Pruche et sapin baumier	x	x	x	x	x	x
Spruce and pine - Épinette et pin	27,866 ^r	32,076	203,403 ^r	189,939	37,327	34,848
Other - Autres	x	x	x	x	x	x
Total	76,007 ^r	85,240	513,414 ^r	465,601	106,368 ^r	104,380
Hardwoods - Feuillus:						
Birch (yellow and white) - Merisier et bouleau	4,216	6,995	31,861	33,576	8,538	9,718
Poplar, aspen and cottonwood - Peuplier et tremble	12,399 ^r	11,637	79,977 ^r	65,258	11,850	10,589
Other domestic hardwoods - Autres feuillus domestiques	x	x	x	x	x	x
Non domestic hardwoods - Feuillus exotiques	x	x	x	x	x	x
Total	18,226 ^r	19,360	121,401 ^r	104,032	23,916	23,119

^r Revised figures. - Nombres rectifiés.

x Confidential to meet secrecy requirements of the Statistics Act. - Confidentiel en vertu des dispositions de la Loi sur la statistique relatives au secret.

TABLE 3. Production and Stocks of Veneers and Plywoods
TABLEAU 3. Production et stocks de placages et de contre-plaqués

	Production				Stocks (at end of month) — Stocks (à la fin du mois)	
	June - Juin		Year-to-date — Total cumulatif		1974	1975
	1974	1975	1974	1975		
Softwood veneers (M sq. ft. computed on basis 1/8") (1) - Placages de résineux (M pi ² , base 1/8") (1)	508,327	556,018	3,638,619	3,066,108	172,637	134,087
Hardwood veneers (M sq. ft. surface measure) (1) - Placages de feuillus (M pi ² , mesure de surface) (1)	161,720 ^r	148,384	1,006,962 ^r	836,977	156,075	280,086(2)
Softwood plywood (M sq. ft. computed on basis 3/8" unsanded) - Contre-plaqués de résineux (M pi ² , base 3/8", faces non sablées)	184,328	202,460	1,257,933	1,071,744	106,551	89,930
Hardwood plywood (M sq. ft. surface measure) - Contre- plaqués de feuillus (M pi ² , mesure de surface)	26,606	33,714	160,024	147,370	15,740	35,758

(1) The above figures are not completely accurate because a few small plywood manufacturers found it impossible to report veneer production and stocks. - L'inexactitude des chiffres ci-haut mentionnés s'explique du fait qu'il fut impossible à certains petits manufacturiers de contre-plaqué de rapporter leur production et leurs stocks.

(2) May figure should have read 281,077. - Les données de mai devraient se lire 281,077.

x Revised figures. - Nombres rectifiés.

TABLE 4. Shipments of Veneers and Plywoods(1,2)
TABLEAU 4. Expéditions de placages et de contre-plaqués(1,2)

	June - Juin				Year-to-date — Total cumulatif			
	Domestic — Au pays		Exports — Exportations		Domestic — Au pays		Exports — Exportations	
	1974	1975	1974	1975	1974	1975	1974	1975
Softwoods veneers (M sq. ft. computed on basis 1/8") - Placages de résineux (M pi ² , base 1/8")	x	26,048	x	13,500	x	179,019	x	137,482
Hardwood veneers (M sq. ft. surface measure) - Placages de feuillus (M pi ² , mesure de surface)	18,255	28,971	69,098	54,732	128,675	149,839	445,887	312,610
Softwood plywood (M sq. ft. computed on basis 3/8" unsanded) - Contre-plaqués de résineux (M pi ² , base 3/8", faces non sablées)	167,296	165,378	21,664	27,205	990,628	930,936	259,538	157,137
Hardwood plywood (M sq. ft. surface measure) - Contre- plaqués de feuillus (M pi ² , mesure de surface)	24,732	28,567	5,802	4,520	158,493	147,774	27,006	23,211

(1) Excludes shipments to veneer and plywood plants in Canada. - Ne comprend pas les expéditions aux usines de placages et de contre-plaqués au Canada.

(2) As reported by manufacturers. Some of the domestic shipments may subsequently be exported. For the true export figures see, "Exports by Commodities" Catalogue 65-004. - Tel que rapporté par les manufacturiers. Certaines expéditions canadiennes peuvent être exportées. Pour les chiffres réels des exportations voir "Exportations par marchandises" n° 65-004 au catalogue.

x Confidential to meet secrecy requirements of the Statistics Act. - Confidentiel en vertu des dispositions de la Loi sur la statistique relatives au secret.




TABLE 5. Production and Shipments of Softwood Veneers and Plywoods by Species(1)

TABLEAU 5. Production et expéditions de placages et de contre-plaquéés de résineux, par essence(1)

	Production 1975		Shipments - Expéditions							
			June - Juin				Year-to-date - Total cumulatif			
	June - Juin	Year- to-date - Total cumulatif	Canada		Exports - Exportations		Canada		Exports - Exportations	
			1974	1975	1974	1975	1974	1975	1974	1975
M sq. ft. computed on basis 1/8" - M pi ² , base 1/8"										
<u>Veneers - Placages:</u>										
Douglas fir - Sapin Douglas	286,316	1,471,432	x	x	x	x	x	x	x	x
Hemlock and balsam - Pruche et sapin baumier	x	x	x	-	-	-	x	-	-	-
Spruce and pine - Épinette et pin ..	202,104	1,307,594	x	x	x	x	x	x	x	x
Other - Autres	x	x	-	x	x	x	-	x	x	x
Veneers - Total - Placages	556,018	3,066,108	x	26,048	x	13,500	x	179,019	x	137,482
M sq. ft. computed on basis 3/8" unsanded - M pi ² , base 3/8", faces non sablées										
<u>Plywoods - Contre-plaquéés:</u>										
Douglas fir - Sapin Douglas	134,308	679,584	105,762	107,815	x	22,766	590,297	592,340	x	148,663
Hemlock and balsam - Pruche et sapin baumier	x	x	x	x	-	x	x	x	x	x
Spruce and pine - Épinette et pin ..	x	364,365	x	x	x	x	x	x	x	x
Other - Autres	x	x	x	x	-	-	x	x	-	-
Plywoods - Total - Contre-plaquéés	202,460	1,071,744	167,296	165,378	21,664	27,205	990,628	930,936	259,538	157,137

x Confidential to meet secrecy requirements of the Statistics Act. - Confidentiel en vertu des dispositions de la Loi sur la statistique relatives au secret.
 (1) Excluding shipments to veneer and plywood plants in Canada. - Ne comprend pas les expéditions aux usines de placages et de contre-plaquéés.

TABLE 6. Shipments of Hardwood Veneers and Plywoods(1)

TABLEAU 6. Expéditions de placages et de contre-plaqués de feuillus(1)

	June - Juin				Year-to-date - Total cumulatif			
	Canada		Exports - Exportations		Canada		Exports - Exportations	
	1974	1975	1974	1975	1974	1975	1974	1975
	M sq. ft. surface measure - M pi ² , mesure de surface							
<u>Veneers - Placages</u>								
Birch (yellow and white) - No. 3 solid or better - Merisier et bouleau - n° 3 plein ou meilleur	8,510	9,789	50,264	38,434	65,029	59,682	334,755	222,656
Other - Autres	x	x	x	x	x	x	x	x
Poplar, aspen and cottonwood - Peuplier et tremble	x	x	-	-	x	x	x	x
Other hardwood veneers - Autres placages de feuillus	x	x	x	x	x	x	x	x
Hardwood veneers - Total - Placages de feuillus	18,255	28,971	69,098	54,732	128,675	149,839	445,887	312,610
<u>Plywoods - Contre-plaqués</u>								
<u>Doorskins - Revêtements de portes:</u>								
Plain - Ordinaire	x	x	x	x	x	x	x	x
Prefinished - Préfinis	-	-	-	-	-	-	-	-
Other hardwood plywoods - Autres contre-plaqués de feuillus ..	-	x	x	x	x	x	x	-
Total	x	x	x	x	x	x	x	x
<u>Plain - Ordinaire:</u>								
Birch (yellow and white) - Merisier et bouleau	1,805	2,266	x	x	13,415	13,113	x	x
Poplar, aspen and cottonwood - Peuplier et tremble	11,367	12,329	x	x	74,144	70,582	x	x
Mahogany (including lauan, tiama, etc.) - Acajou (y compris bois lauan, tiama, etc.)	1,152	495	-	-	5,370	3,758	-	-
Other hardwoods - Autres feuillus	1,822	1,461	x	x	10,294	8,245	x	x
Total	16,146	16,551	x	x	103,223	95,698	x	x
<u>Prefinished - Préfinis:</u>								
Birch (yellow and white) - Merisier et bouleau	x	x	-	x	x	x	x	x
Elm - Orme	x	x	-	-	x	x	x	-
Mahogany (including lauan, tiama, etc.) - Acajou (y compris bois lauan, tiama, etc.)	-	-	-	-	-	-	-	-
Toned - Teinte	-	-	-	-	x	-	x	-
Other printed - Surchargé	x	x	x	x	x	x	x	x
Other - Autres	x	x	-	-	x	x	x	-
Total	x	x	x	x	x	x	x	x
Hardwood plywoods - Total - Contre-plaqués de feuillus ..	24,732	28,567	5,802	4,520	158,493	147,774	27,006	23,211
M sq. ft. computed on basis 1/4" sanded both sides - M pi ² , base de 1/4" les deux faces sablées								
Poplar, aspen and cottonwood - Peuplier et tremble	13,702	15,156	x	x	95,615	86,359	x	x
Hardwood plywoods - Total - Contre-plaqués de feuillus ..	32,872	37,644	7,978	6,521	209,313	189,658	31,446	29,099

(1) Excluding shipments to veneer and plywood plants in Canada. - Ne comprend pas les expéditions aux usines de placages et de contre-plaqués au Canada.

x Confidential to meet secrecy requirements of the Statistics Act. - Confidentiel en vertu des dispositions de la Loi sur la statistique relatives au secret.

r Revised figures - Nombres rectifiés.

TABLE 7. Distribution of Shipments of Softwood Plywoods in Canada, 1975

TABLEAU 7. Répartition des expéditions de contre-plaqué de résineux au Canada, 1975

	June - Juin			Year-to-date - Total cumulatif		
	Douglas fir Sapin Douglas	Spruce and pine Épinette et pin	Other Autres	Douglas fir Sapin Douglas	Spruce and pine Épinette et pin	Other Autres
M sq. ft. computed on basis 3/8" unsanded - M pi ² , base 3/8", faces non sablées						
Softwoods - Résineux						
Newfoundland - Terre-Neuve	x	x	-	x	x	x
Prince Edward Island - Île-du-Prince-Édouard ..	x	-	-	x	x	x
Nova Scotia - Nouvelle-Écosse	1,905	1,928	-	13,735	10,412	-
New Brunswick - Nouveau-Brunswick	x	1,978	-	x	11,035	x
Québec	15,042	13,090	x	96,350	76,464	x
Ontario	30,028	14,112	x	167,016	85,052	x
Manitoba	5,327	2,261	x	32,118	17,913	x
Saskatchewan	5,564	2,972	-	33,522	16,372	x
Alberta	17,145	9,173	-	78,297	52,981	x
British Columbia - Colombie-Britannique	27,634	9,113	x	142,433	52,043	x
Yukon and Northwest Territories - Yukon et territoires du Nord-Ouest	x	x	-	x	x	-
Total	107,815	(1)	x	592,340	(1)	x

x Confidential to meet secrecy requirements of the Statistics Act. - Confidential en vertu des dispositions de la Loi sur la statistique relative au secret.
(1) Suppressed to protect confidential figures. - Supprimés pour protéger des chiffres confidentiels.

TABLE 8. Distribution of Hardwood Plywoods in Canada, 1975

TABLEAU 8. Répartition des expéditions de contre-plaqué de feuillus au Canada, 1975

	June - Juin				Year-to-date - Total cumulatif			
	Door- skins (plain and prefinished) - Revêtements de portes (ordinaire et préfinis)	Plain plywood (excluding poplar, aspen and cottonwood) - Contre-plaqué ordinaire (sauf peuplier et tremble ordinaire)	Prefinished (excluding doorskins) - Préfinis (sauf les revêtements de portes)	Poplar, aspen and cottonwood plain - Peuplier et tremble ordinaire	Door- skins (plain and prefinished) - Revêtements de portes (ordinaire et préfinis)	Plain plywood (excluding poplar, aspen and cottonwood) - Contre-plaqué ordinaire (sauf peuplier et tremble ordinaire)	Prefinished (excluding doorskins) - Préfinis (sauf les revêtements de portes)	Poplar, aspen and cottonwood plain - Peuplier et tremble ordinaire
M sq. ft. surface mesure - M pi ² , mesure de surface		M sq. ft. computed on basis of 1/4" sanded both sides - Contre-plaqué de feuillus (M pi ² , base de 1/4" les deux faces sablées)		M sq. ft. surface mesure - M pi ² , mesure de surface		M sq. ft. computed on basis of 1/4" sanded both sides - Contre-plaqué de feuillus (M pi ² , base de 1/4" les deux faces sablées)		
Hardwoods - Feuillus								
Newfoundland - Terre-Neuve	-	x	x	-	-	x	x	
Prince Edward Island - Île-du-Prince-Édouard ..	-	-	-	-	-	x	-	
Nova Scotia - Nouvelle-Écosse	-	x	x	x	-	-	-	
New Brunswick - Nouveau-Brunswick	-	x	x	x	-	x	x	
Québec	x	1,376	x	5,484	x	x	x	
Ontario	x	1,492	x	8,830	x	6,922	31,524	
Manitoba	-	x	x	x	x	11,026	48,962	
Saskatchewan	-	x	x	x	-	x	x	
Alberta	-	x	x	x	-	x	x	
British Columbia - Colombie-Britannique	-	x	x	x	-	x	x	
Yukon and Northwest Territories - Yukon et territoires du Nord-Ouest	-	-	-	-	-	x	x	
Total	x	4,222	x	15,156	x	25,117	86,359	

x Confidential to meet secrecy requirements of the Statistics Act. - Confidential en vertu des dispositions de la Loi sur la statistique relatives au secret.

TABLE 9. Quantity of Particle Board used for Corestock

TABLEAU 9. Quantité de panneaux de particules utilisée comme bois d'âme

	June — Juin	Year-to-date — Total cumulatif
<u>Quantity - Quantité:</u>		
M sq. ft. computed on basis 5/8" - M pi ² , base 5/8"

.. Figures not available. - Nombres indisponibles.

TABLE 10. Industry Selling Price Indexes (1961=100)

TABLEAU 10. Indices des prix de vente dans l'industrie (1961=100)

	May - Mai	
	1974	1975
<u>Price Indexes (1961=100)(1) - Indices des prix (1961=100)(1):</u>		
Veneers and plywoods industry - Industrie des placages et contre-plaqués	232.3	230.3
Douglas fir plywood, (sanded and unsanded) - Contre-plaqués de sapin Douglas, (sablés et non sablés)	265.0	263.2
Douglas fir plywood, sanded - Contre-plaqués de sapin Douglas sablés	253.5	273.9
Douglas fir plywood, unsanded - Contre-plaqués de sapin Douglas non sablés	279.7	249.4

(1) A complete description of these indexes is contained in "Industry Selling Price Indexes 1956-68" Catalogue 62-528. - On trouvera une explication complète de ces indices dans "Industry Selling Price Indexes 1956-68" n° 62-528 au catalogue.

TABLE 11. Exports of Softwood Plywood from Canada

TABLEAU 11. Exportations de contre-plaqués de résineux au Canada

	April - Avril			
	1974		1975	
	M sq. ft. 3/8" basis — M pi ² base 3/8"	\$'000	M sq. ft. 3/8" basis — M pi ² base 3/8"	\$'000
<u>Exports(1) - Exportations(1):</u>				
Douglas fir - Sapin Douglas:				
Total	32,211	4,281	27,498	3,913
United Kingdom - Royaume-Uni	17,591	2,246	17,259	2,476
Other softwoods - Autres résineux:				
Total	1,946	276	1,150	141
United Kingdom - Royaume-Uni	1,618	238	196	27
Exports - Total - Exportations	34,157	4,557	28,648	4,054

(1) "Exports by Commodities", Catalogue 65-004. - "Exportations par marchandises", n° 65-004 au catalogue.




TABLE 12. Imports of Plywood by Major Country of Origin
 TABLEAU 12. Importations de contre-plaqué des principaux pays d'origine

	April - Avril			
	1974		1975	
	Quantity - Quantité	Value - Valeur	Quantity - Quantité	Value - Valeur
		\$'000		\$'000
Hardwood plywood (Surface measure) - Contre-plaqué de feuillus (mesure de surface) M sq. ft. M pi ²				
Total	33,504	3,334	40,812	2,835
Taiwan - Taiwan	18,806	1,616	20,757	1,159
Japan - Japon	505	87	692	146
U.S.A. - États-Unis	7,293	1,030	5,421	666
Softwood plywood (3/8" thickness) - Contre-plaqué de résineux (épaisseur de 3/8") M sq. ft. M pi ²				
Total	42,145	5,144	14,125	1,715
U.S.A. - États-Unis	42,044	5,123	14,125	1,715

Source: "Imports by Commodities", Statistics Canada Catalogue 65-007. - "Importations par marchandises", Statistique Canada no 65-007 au catalogue.

TABLE 13. Production, Shipments and Stocks of Pulp Chips
 TABLEAU 13. Production, livraisons et stocks de copeaux à pulpe

Unit of measure - Unité de mesure	June - Juin			Year-to-date - Total cumulatif	
	1975			1975	
	Production	Shipments - Livraisons	Stocks	Production(1)	Shipments - Livraisons(1)
C.D. tons - Tonnes S.A.F.	58,593	59,304	2,969	395,137	394,982

(1) Includes revisions. - Inclus les chiffres rectifiés.

STATISTICS CANADA LIBRARY
BIBLIOTHÈQUE STATISTIQUE CANADA



1010749973