



Statistics
Canada

Statistique
Canada

Price: Canada, \$4.70, \$47.00 a year
Other Countries, \$5.60, \$56.00 a year

Prix: Canada, \$4.70, \$47.00 par année
Autres pays, \$5.60, \$56.00 par année

CONSTRUCTION TYPE PLYWOOD

CONTRE-PLAQUÉS DE CONSTRUCTION

JANUARY 1990

JANVIER 1990

TABLE 1. Summary of Construction Type Plywood Statistics¹

TABLEAU 1. Statistique sommaire des contre-plaqués de construction¹

Cubic metres - Mètres cubes

Month - Mois		Year-to-date - Total cumulatif	
1989	1990	1989	1990

January - Janvier:

Production:			
British Columbia - Colombie-Britannique	157 845	149 436	
Rest of Canada - Le reste du Canada	25 873	30 776	
Total	183 718	180 212	
Shipments² - Livraisons²:			
British Columbia - Colombie-Britannique	157 125	150 541	
Rest of Canada - Le reste du Canada	25 332	31 662	
Total	182 458	182 203	
Stocks on hand - Stocks en main:			
British Columbia - Colombie-Britannique	49 905	46 755	
Rest of Canada - Le reste du Canada	22 924	32 836	
Total	72 829	79 591	

Cumulative figures will appear here in subsequent issues.

Les chiffres cumulés paraîtront ici dans les numéros subséquents

See footnote(s) at end of Table 3.
Selected series available on CANSIM, Matrix 122


Voir note(s) à la fin du tableau 3.
Certaines séries sont disponibles dans la Matrice 122 de CANSIM.

Industry Division

Division de l'industrie

March 1990

Mars 1990



Canada

TABLE 2. Production, Shipments and Stocks of Construction Type Plywood
TABLEAU 2. Production, livraisons et stocks de contre-plaqué de construction

	Cubic metres - Mètres cubes			
	Douglas fir Sapin de Douglas (SCG - CTB 4412.19.30)		Other plywood ³ Contre-plaqué d'autres ³ (SCG - CTB 4412.19.90.92)	
	1989	1990	1989	1990
January - Janvier:				
Production during month - Production du mois	72 191	67 108	111 527	113 103
Domestic shipments during month ² - Livraisons intérieures pendant le mois ²	62 608	56 128	100 616	100 374
Export shipments during month ⁴ - Exportations du mois ⁴	9 887	10 359	9 346	15 342
Total shipments during month - Livraisons total du mois	72 495	66 487	109 962	115 716
Distribution of shipments of plywoods in Canada - Répartition des livraisons de contre-plaqué au Canada:				
Atlantic provinces - Provinces de l'Atlantique	3 603	2 975	5 955	4 192
Québec	12 110	10 140	26 201	24 704
Ontario	16 624	12 220	39 811	31 505
Manitoba	1 726	1 898	4 695	4 079
Saskatchewan	2 835	2 693	2 736	3 350
Alberta	8 649	9 628	12 149	18 649
British Columbia, Yukon and Northwest Territories - Colombie-Britannique, Yukon et Territoires du Nord-Ouest	17 062	16 574	9 069	13 895
Domestic shipments² - Total - Livraisons intérieures²	62 608	56 128	100 616	100 374
Stocks at end of month - Stocks à la fin du mois	29 802	29 405	43 027	50 185
Year-to-date - Total cumulatif:				
Production				
Domestic shipments ² - Livraisons intérieures ²				
Export shipments ⁴ - Exportations ⁴				
Total shipments - Livraisons total				
Distribution of shipments of plywoods in Canada - Répartition des livraisons de contre-plaqué au Canada:				
Atlantic provinces - Provinces de l'Atlantique				
Québec				
Ontario				
Manitoba				
Saskatchewan				
Alberta				
British Columbia, Yukon and Northwest Territories - Colombie-Britannique, Yukon et Territoires du Nord-Ouest				
Domestic shipments² - Total - Livraisons intérieures²				

Cumulative figures will appear here in subsequent issues.

Les chiffres cumulés paraîtront ici dans les numéros subséquents

See footnote(s) at end of Table 3

Voir note(s) à la fin du tableau 3




TABLE 3. Production, Shipments and Stocks of Pulp Chips

TABLEAU 3. Production, livraisons et stocks de copeaux à pâte

	Oven dry metric tonnes - Tonnes métriques séchées au four					
	Production		Shipments Livraisons		Stocks on hand Stocks en main	
	1989	1990	1989	1990	1989	1990
January - Janvier:						
Month - Mois	45 476	43 700	46 778	43 112	2 333	5 401
Year-to-date - Total cumatif	Cumulative figures will appear here in subsequent issues. Les chiffres cumulés paraîtront ici dans les numéros subséquents					

¹ Throughout report totals may not add due to rounding.

² Excludes shipments to veneer and plywood plants.

³ Includes poplar, aspen, and cottonwood with other softwoods.

⁴ As reported by manufacturers. Some of the shipments may be subsequently exported. For complete export figures see Exports by Commodities, Catalogue 65-004

... figures not appropriate or not applicable

- nil or zero.

r revised figures.

¹ Au cours du rapport, les totaux ne concordent pas à cause de l'arrondissement des chiffres.

² Ne comprend pas les livraisons aux usines de placages et de contre-plaqué.

³ Y comprend peuplier, tremble, et cotonnier avec d'autres résineux.


⁴ Tel que rapporté par les manufacturiers. Certaines livraisons canadiennes peuvent être exportées. Pour les chiffres réels des Exportations par marchandises, voir n° 65-004 au catalogue.

... n'ayant pas lieu de figurer.

- néant ou zéro.

r nombres rectifiés.

Statistics Canada Library
Bibliothèque Statistique Canada



1010028833