



Statistics
Canada

Statistique
Canada

Price: Canada: \$5.00 per issue, \$50.00 annually
United States: US\$6.00 per issue, US\$60.00 annually
Other Countries: US\$7.00 per issue, US\$70.00 annually

Prix: Canada: 5 \$ l'exemplaire, 50 \$ par année
États-Unis: 6 \$ US l'exemplaire, 60 \$ US par année
Autres pays: 7 \$ US l'exemplaire, 70 \$ US par année

CONSTRUCTION TYPE PLYWOOD

CONTRE-PLAQUÉS DE CONSTRUCTION

APRIL 1990

AVRIL 1990

TABLE 1. Summary of Construction Type Plywood Statistics¹

TABLEAU 1. Statistique sommaire des contre-plaqués de construction¹

Cubic metres - Mètres cubes

	Month - Mois		Year-to-date - Total cumulatif	
	1989	1990	1989	1990
April - Avril:				
Production:				
British Columbia - Colombie-Britannique	151 316	151 597	608 745	607 931
Rest of Canada - Le reste du Canada	26 439	29 689	107 247	121 812
Total	177 755	181 286	715 992	729 743
Shipments ² - Livraisons ² :				
British Columbia - Colombie-Britannique	142 163	149 037	601 791	601 550
Rest of Canada - Le reste du Canada	23 537	27 443	103 099	121 922
Total	165 699	176 479	704 890	723 472
Stocks on hand - Stocks en main:				
British Columbia - Colombie-Britannique	58 829	53 661
Rest of Canada - Le reste du Canada	26 450	14 269
Total	85 279	67 930

See footnote(s) at end of Table 3.
Selected series available on CANSIM, Matrix 122.


Voir note(s) à la fin du tableau 3.
Certaines séries sont disponibles dans la Matrice 122 de CANSIM

Industry Division

Division de l'industrie

June 1990

Juin 1990



Canada

TABLE 2. Production, Shipments and Stocks of Construction Type Plywood
TABLEAU 2. Production, livraisons et stocks de contre-plaqués de construction

Cubic metres - Mètres cubes

	Douglas fir		Other plywood ³	
	Sapin de Douglas (SCG - CTB 4412.19.30)		Contre-plaqués d'autres ³ (SCG - CTB 4412.19.90.92)	
	1989	1990	1989	1990
April - Avril:				
Production during month - Production du mois	72 344	68 572	105 411	112 714
Domestic shipments during month ² - Livraisons intérieures pendant le mois ²	65 570	54 979	78 882	92 631
Export shipments during month ⁴ - Exportations du mois ⁴	9 755	12 644	11 492	16 225
Total shipments during month - Livraisons total du mois	75 325	67 623	90 374	108 856
Distribution of shipments of plywoods in Canada - Répartition des livraisons de contre-plaqués au Canada:				
Atlantic provinces - Provinces de l'Atlantique	4 579	2 865	3 894	9 490
Québec	13 942	11 241	20 418	23 007
Ontario	13 730	9 297	28 380	28 776
Manitoba	1 757	1 939	4 202	3 750
Saskatchewan	1 743	1 817	1 740	2 095
Alberta	10 601	8 788	9 962	13 627
British Columbia, Yukon and Northwest Territories - Colombie-Britannique, Yukon et Territoires du Nord-Ouest	19 217	19 032	10 286	11 886
Domestic shipments² - Total - Livraisons intérieures²	65 570	54 979	78 882	92 631
Stocks at end of month - Stocks à la fin du mois	28 457	33 339	56 821	34 591
Year-to-date - Total cumulatif:				
Production	286 037	274 520	429 955	455 223
Domestic shipments ² - Livraisons intérieures ²	248 406	228 991	373 721	405 314
Export shipments ⁴ - Exportations ⁴	42 223	40 730	40 541	48 437
Total shipments - Livraisons total	290 629	269 721	414 262	453 751
Distribution of shipments of plywoods in Canada - Répartition des livraisons de contre-plaqués au Canada:				
Atlantic provinces - Provinces de l'Atlantique	16 477	13 960	18 402	27 517
Québec	50 631	46 039	102 629	105 208
Ontario	60 695	43 013	138 014	127 403
Manitoba	6 856	8 749	18 725	15 571
Saskatchewan	8 724	9 501	9 576	12 014
Alberta	34 153	38 452	46 801	63 345
British Columbia, Yukon and Northwest Territories - Colombie-Britannique, Yukon et Territoires du Nord-Ouest	70 869	69 276	39 572	54 258
Domestic shipments² - Total - Livraisons intérieures²	248 406	228 991	373 721	405 314

See footnote(s) at end of Table 3.

Voir note(s) à la fin du tableau 3.

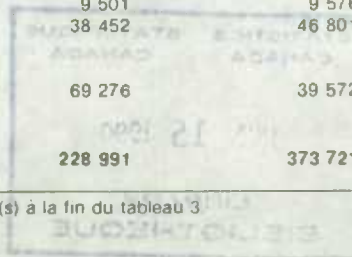


TABLE 3. Production, Shipments and Stocks of Pulp Chips

TABLEAU 3. Production, livraisons et stocks de copeaux à pâte

Oven dry metric tonnes - Tonnes métriques séchées au four

	Production		Shipments Livraisons		Stocks on hand Stocks en main	
	1989	1990	1989	1990	1989	1990
April - Avril:						
Month - Mois	45 359	43 536	45 560	43 988	3 795	9 047
Year-to-date - Total cumulatif	183 466	179 386	183 307	175 151

¹ Throughout report totals may not add due to rounding.

² Excludes shipments to veneer and plywood plants.

³ Includes poplar, aspen, and cottonwood with other softwoods.

⁴ As reported by manufacturers. Some of the shipments may be subsequently exported. For complete export figures see Exports by Commodities, Catalogue 65-004.

... figures not appropriate or not applicable.

- nil or zero.

r revised figures

Note: The conversion factor to use for plywood is: cubic metres
x .885 = M. sq. ft. 3/8 inch thickness.

¹ Au cours du rapport, les totaux ne concordent pas à cause de l'arrondissement des chiffres.

² Ne comprend pas les livraisons aux usines de placages et de contre-plaqué.

³ Y comprend peuplier, tremble, et cotonnier avec d'autres résineux.

⁴ Tel que rapporté par les manufacturiers. Certaines livraisons canadiennes peuvent être exportées. Pour les chiffres réels des Exportations par marchandises, voir n^o 65-004 au catalogue.

... n'ayant pas lieu de figurer.

- néant ou zéro.


r nombres rectifiés

Nota: Le facteur de conversion à utiliser pour le bois d'oeuvre est: Mètres
cubes x .885 = M pi base 3/8 pouce d'épaisseur.

Published under the authority of the Minister of Industry, Science and Technology. All rights reserved. No part of this publication may be reproduced, stored in a retrieval system or transmitted in any form or by any means, electronic, mechanical, photocopying, recording or otherwise without prior written permission of the Minister of Supply and Services Canada.

Publication autorisée par le ministre de l'Industrie, des Sciences et de la Technologie. Tous droits réservés. Il est interdit de reproduire ou de transmettre le contenu de la présente publication, sous quelque forme ou par quelque moyen que ce soit, enregistrement sur support magnétique, reproduction électronique, mécanique, photographique, ou autre, ou de l'emmagasiner dans un système de recouvrement, sans l'autorisation écrite préalable du ministre des Approvisionnements et Services Canada.

Statistics Canada Library
Bibliothèque Statistique Canada



1010044173

