



**Construction  
Type Plywood**  
May 1991

**Contre-plaquées  
de construction**  
Mai 1991

Price - Canada: \$5.00 per issue, \$50.00 annually  
 United States: US\$6.00 per issue, US\$60.00 annually  
 Other Countries: US\$7.00 per issue, US\$70.00 annually  
 To order Statistics Canada publications, please call our National toll-free  
 line 1-800-267-6677

Prix - Canada: 5 \$ l'exemplaire, 50 \$ par année  
 États-Unis: 6 \$ US l'exemplaire, 60 \$ US par année  
 Autres pays: 7 \$ US l'exemplaire, 70 \$ US par année  
 Pour commander les publications de Statistique Canada, veuillez composer le  
 numéro national sans frais 1-800-267-6677


**TABLE 1. Summary of Construction Type Plywood Statistics<sup>1</sup>**

**TABLEAU 1. Statistique sommaire des contre-plaqués de construction<sup>1</sup>**

	Cubic metres - Mètres cubes			
	Month - Mois		Year-to-date - Total cumulatif	
	1990	1991	1990	1991
<b>May - Mai:</b>				
<b>Production:</b>				
British Columbia - Colombie-Britannique	155 070	124 720	763 001	535 964
Rest of Canada - Le reste du Canada	31 690	25 609	153 502	125 418
<b>Total</b>	<b>186 760</b>	<b>150 329</b>	<b>916 502</b>	<b>661 381</b>
<b>Shipments<sup>2</sup> - Livraisons<sup>2</sup>:</b>				
British Columbia - Colombie-Britannique	147 500	129 963	749 049	553 551
Rest of Canada - Le reste du Canada	29 042	24 784	150 965	139 688
<b>Total</b>	<b>176 542</b>	<b>154 747</b>	<b>900 014</b>	<b>693 239</b>
<b>Stocks on hand - Stocks en main:</b>				
British Columbia - Colombie-Britannique	61 117	37 135	-	-
Rest of Canada - Le reste du Canada	16 944	11 768	-	-
<b>Total</b>	<b>78 061</b>	<b>48 904</b>	...	...

See footnote(s) at end of Table 3  
 Selected series available on CANSIM, Matrix 122.

Voir note(s) à la fin du tableau 3  
 Certaines séries sont disponibles dans la Matrice 122 de CANSIM.



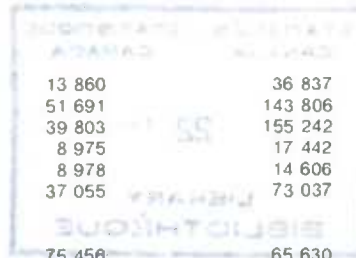
Industry Division  
 July 1991

Division de l'industrie  
 Juillet 1991

**TABLE 2. Production, Shipments and Stocks of Construction Type Plywood**
**TABLEAU 2. Production, livraisons et stocks de contre-plaqué de construction**

Cubic metres - Mètres cubes

	Douglas fir Sapin de Douglas (SCG - CTB 4412.19.30)		Other plywood <sup>3</sup> Contre-plaqué d'autres <sup>3</sup> (SCG - CTB 4412.19.90.92)	
	1990	1991	1990	1991
<b>May - Mai:</b>				
Production during month - Production du mois	66 681	57 247	120 079	93 082
Domestic shipments during month <sup>2</sup> - Livraisons intérieures pendant le mois <sup>2</sup>	51 237	53 363	101 287	86 769
Export shipments during month <sup>4</sup> - Exportations du mois <sup>4</sup>	11 244	6 170	12 775	8 445
Total shipments during month - Livraisons total du mois	62 480	59 533	114 062	95 214
Distribution of shipments of plywoods in Canada - Répartition des livraisons de contre-plaqué au Canada:				
Atlantic provinces - Provinces de l'Atlantique	3 526	2 703	9 320	5 058
Québec	12 818	13 199	38 598	26 721
Ontario	9 652	8 954	27 840	26 210
Manitoba	1 672	1 372	1 872	2 380
Saskatchewan	2 363	1 528	2 592	1 971
Alberta	5 741	8 239	9 692	11 705
British Columbia, Yukon and Northwest Territories - Colombie-Britannique, Yukon et Territoires du Nord-Ouest	15 465	17 367	11 373	12 723
<b>Domestic shipments<sup>2</sup> - Total - Livraisons intérieures<sup>2</sup></b>	<b>51 237</b>	<b>53 363</b>	<b>101 287</b>	<b>86 769</b>
Stocks at end of month - Stocks à la fin du mois	37 495	21 589	40 566	27 315
Year-to-date - Total cumulatif:				
Production	341 201	256 173	575 302	405 208
Domestic shipments <sup>2</sup> - Livraisons intérieures <sup>2</sup>	280 227	235 818	506 601	375 639
Export shipments <sup>4</sup> - Exportations <sup>4</sup>	51 974	35 070	61 212	46 711
Total shipments - Livraisons total	332 201	270 888	567 813	422 350
Distribution of shipments of plywoods in Canada - Répartition des livraisons de contre-plaqué au Canada:				
Atlantic provinces - Provinces de l'Atlantique	17 487	13 860	36 837	27 110
Québec	58 856	51 691	143 806	115 978
Ontario	52 665	39 803	155 242	108 549
Manitoba	10 421	8 975	17 442	13 636
Saskatchewan	11 864	8 978	14 606	11 536
Alberta	44 194	37 055	73 037	57 439
British Columbia, Yukon and Northwest Territories - Colombie-Britannique, Yukon et Territoires du Nord-Ouest	84 741	75 456	65 630	41 393
<b>Domestic shipments<sup>2</sup> - Total - Livraisons intérieures<sup>2</sup></b>	<b>280 227</b>	<b>235 818</b>	<b>506 601</b>	<b>375 641</b>



See footnote(s) at end of Table 3

Voir note(s) à la fin du tableau 3.

**TABLE 3. Production, Shipments and Stocks of Pulp Chips**

**TABLEAU 3. Production, livraisons et stocks de copeaux à pâte**

	Oven dry metric tonnes - Tonnes métriques séchées au four					
	Production		Shipments Livraisons		Stocks on hand Stocks en main	
	1990	1991	1990	1991	1990	1991
May - Mai						
Month - Mois	46 660	30 798	45 482	32 145	10 225	2 347
Year-to-date - Total cumulatif	226 045	152 367	220 633	150 918		

<sup>1</sup> Throughout report totals may not add due to rounding.

<sup>2</sup> Excludes shipments to veneer and plywood plants.

<sup>3</sup> Includes poplar, aspen, and cottonwood with other softwoods.

<sup>4</sup> As reported by manufacturers. Some of the shipments may be subsequently exported. For complete export figures see Exports by Commodities, Catalogue 65-004.

... figures not appropriate or not applicable

- nil or zero

r revised figures.

Note: The conversion factor to use for plywood is: cubic metres ÷ .885 = M.sq.ft. 3/8 inch thickness.

<sup>1</sup> Au cours du rapport, les totaux ne concordent pas à cause de l'arrondissement des chiffres.

<sup>2</sup> Ne comprend pas les livraisons aux usines de placages et de contre-plaqués.

<sup>3</sup> Y comprend peuplier, tremble, et cotonnier avec d'autres résineux.

<sup>4</sup> Tel que rapporté par les manufacturiers. Certaines livraisons canadiennes peuvent être exportées. Pour les chiffres réels des Exportations par marchandises, voir n° 65-004 au catalogue.

... n'ayant pas lieu de figurer.

- néant ou zéro.


r nombres rectifiés.

Nota: Le facteur de conversion à utiliser pour le bois d'œuvre est: Mètres cubes ÷ .885 = M pi base 3/8 pouce d'épaisseur.

Published by the authority of the Minister for Statistics Canada. All rights reserved. No part of this publication may be reproduced, stored in a retrieval system or transmitted in any form or by any means, electronic, mechanical, photocopying, recording or otherwise without prior written permission from Chief, Author Services, Publications Division, Statistics Canada, Ontario, Canada K1A 0T6.

Publication autorisée par le ministre responsable de Statistique Canada. Tous droits réservés. Il est interdit de reproduire ou de transmettre le contenu de la présente publication, sous quelque forme ou par quelque moyen que ce soit, enregistrement sur support magnétique, reproduction électronique, mécanique, photographique, ou autre, ou de l'emmagasiner dans un système de recouvrement, sans l'autorisation écrite préalable du Chef, Services aux auteurs, Division des publications, Statistique Canada, Ottawa, Ontario, Canada K1A 0T6.

Statistics Canada Library  
Bibliothèque Statistique Canada



1010071438

