



## Construction Type Plywood

June 1992

## Contre-plaques de construction

Juin 1992

Price: Canada, \$5.00 per issue, \$50.00 annually  
 United States, US\$6.00 per issue, US\$60.00 annually  
 Other Countries, US\$7.00 per issue, US\$70.00 annually  
 To order Statistics Canada publications, please call our National toll-free  
 line 1-800-267-6677

Prix: Canada: 5 \$ l'exemplaire, 50 \$ par année  
 États-Unis: 6 \$ US l'exemplaire, 60 \$ US par année  
 Autres pays: 7 \$ US l'exemplaire, 70 \$ US par année  
 Pour commander les publications de Statistique Canada, veuillez composer le  
 numéro national sans frais 1-800-267-6677

**TABLE 1. Summary of Construction Type  
Plywood Statistics<sup>1</sup>**

**TABLEAU 1. Statistique sommaire des contre-plaques  
de construction<sup>1</sup>**

	Cubic metres - Mètres cubes			
	Month - Mois		Year-to-date - Total cumulatif	
	1991	1992	1991	1992
<b>June - Juin:</b>				
Production:				
British Columbia - Colombie-Britannique	133 184	130 635	669 147	803 323
Rest of Canada - Le reste du Canada	27 786	27 425	153 204	146 116
<b>Total</b>	<b>160 970</b>	<b>158 060</b>	<b>822 351</b>	<b>949 439</b>
Shipments <sup>2</sup> - Livraisons <sup>2</sup> :				
British Columbia - Colombie-Britannique	138 121	145 784	691 672	790 225
Rest of Canada - Le reste du Canada	28 235	29 096	167 923	144 266
<b>Total</b>	<b>166 357</b>	<b>174 880</b>	<b>859 595</b>	<b>934 491</b>
Stocks on hand - Stocks en main:				
British Columbia - Colombie-Britannique	32 242	56 834	...	...
Rest of Canada - Le reste du Canada	11 346	20 391	...	...
<b>Total</b>	<b>43 588</b>	<b>77 224</b>	...	...

See footnote(s) at end of Table 3.  
 Selected series available on CANSIM, Matrix 122.

Voir note(s) à la fin du tableau 3.  
 Certaines séries sont disponibles dans la Matrice 122 de CANSIM

Industry Division

Division de l'industrie

August 1992

Août 1992



Statistics  
Canada

Statistique  
Canada

Canada

**TABLE 2. Production, Shipments and Stocks of Construction Type Plywood**
**TABLEAU 2. Production, livraisons et stocks de contre-plaqué de construction**

Cubic metres - Mètres cubes

	Douglas fir Sapin de Douglas (SCG - CTB 4412.19.30)		Other plywood <sup>3</sup> Contre-plaqué d'autres <sup>3</sup> (SCG - CTB 4412.19.90.92)	
	1991	1992	1991	1992
<b>June - Juin:</b>				
Production during month - Production du mois	63 990	44 794	96 980	113 266
Domestic shipments during month <sup>2</sup> - Livraisons intérieures pendant le mois <sup>2</sup>	54 198	48 298	95 006	93 577
Export shipments during month <sup>4</sup> - Exportations du mois <sup>4</sup>	9 335	6 221	7 818	26 784
Total shipments during month - Livraisons total du mois	63 533	54 519	102 824	120 361
Distribution of shipments of plywoods in Canada - Répartition des livraisons de contre-plaqué au Canada:				
Atlantic provinces - Provinces de l'Atlantique	4 458	3 009	7 830	7 203
Quebec	10 021	7 189	25 918	25 174
Ontario	10 136	6 442	33 259	26 328
Manitoba	1 093	1 960	2 411	2 799
Saskatchewan	1 142	1 664	1 541	2 948
Alberta	10 359	10 374	10 085	11 836
British Columbia, Yukon and Northwest Territories - Colombie-Britannique, Yukon et Territoires du Nord-Ouest	16 990	17 660	13 961	16 684
<b>Domestic shipments<sup>2</sup> - Total - Livraisons intérieures<sup>2</sup></b>	<b>54 198</b>	<b>48 298</b>	<b>95 006</b>	<b>92 972</b>
Stocks at end of month - Stocks à la fin du mois	22 168	31 272	21 420	45 952
Year-to-date - Total cumulatif:				
Production	320 163	270 020	502 188	523 196
Domestic shipments <sup>2</sup> - Livraisons intérieures <sup>2</sup>	290 016	245 142	470 645	435 452
Export shipments <sup>4</sup> - Exportations <sup>4</sup>	44 405	26 823	54 529	80 467
Total shipments - Livraisons total	334 421	271 965	525 174	515 919
Distribution of shipments of plywoods in Canada - Répartition des livraisons de contre-plaqué au Canada:				
Atlantic provinces - Provinces de l'Atlantique	18 318	13 919	34 939	26 404
Quebec	61 712	45 004	141 895	133 563
Ontario	49 938	33 665	141 808	129 174
Manitoba	10 068	10 447	16 048	13 954
Saskatchewan	10 120	6 304	13 078	10 578
Alberta	47 414	41 837	67 524	55 873
British Columbia, Yukon and Northwest Territories - Colombie-Britannique, Yukon et Territoires du Nord-Ouest	92 446	93 968	59 364	65 303
<b>Domestic shipments<sup>2</sup> - Total - Livraisons intérieures<sup>2</sup></b>	<b>290 016</b>	<b>245 143</b>	<b>470 646</b>	<b>434 848</b>

See footnote(s) at end of Table 3.

Voir note(s) à la fin du tableau 3

c-3

Catalogue 35-001 Monthly  
VOL. 40, No. 6

Catalogue 35-001 Mensuel  
VOL. 40, N°. 6

Construction Type Plywood  
June 1992


Contre -plaqués de construction  
Juin 1992

**ERRATA**

**ERRATA**

Due to technical problems, certain year-to-date figures in tables 2 and 3 in the above mentioned publication were incorrect. Please find, attached, revised tables 2 and 3.

Dû à des problèmes d'ordre technique, certaines données cumulatives dans les tableaux 2 et 3 de la publication ci-haut mentionnée sont inexactes. Prière de remplacer ces tableaux par ceux qui suivent.






**TABLE 2. Production, Shipments and Stocks of  
Construction Type Plywood**
**TABLEAU 2. Production, livraisons et stocks de  
contre-plaques de construction**

Cubic metres - Metres cubes

	Douglas fir Sapin de Douglas (SCG - CTB 4412 19 30)		Other plywood <sup>3</sup> Contre-plaques d'autres <sup>3</sup> (SCG - CTB 4412 19 90 92)	
	1991	1992	1991	1992
<b>June - Juin:</b>				
Production during month - Production du mois	63 990	44 794	96 980	113 266
Domestic shipments during month <sup>2</sup> - Livraisons intérieures pendant le mois <sup>2</sup>	54 198	48 298	95 006	93 577
Export shipments during month <sup>4</sup> - Exportations du mois <sup>4</sup>	9 335	6 221	7 818	26 784
Total shipments during month - Livraisons total du mois	63 533	54 519	102 824	120 361
Distribution of shipments of plywoods in Canada - Répartition des livraisons de contre-plaques au Canada				
Atlantic provinces - Provinces de l'Atlantique	4 458	3 009	7 830	7 203
Quebec	10 021	7 189	25 918	25 174
Ontario	10 136	6 442	33 259	26 328
Manitoba	1 093	1 960	2 411	2 853
Saskatchewan	1 142	1 664	1 541	2 948
Alberta	10 359	10 374	10 085	11 933
British Columbia, Yukon and Northwest Territories - Colombie-Britannique, Yukon et Territoires du Nord-Ouest	16 990	17 660	13 961	17 138
<b>Domestic shipments<sup>2</sup> - Total - Livraisons intérieures<sup>2</sup></b>	<b>54 198</b>	<b>48 298</b>	<b>95 006</b>	<b>93 577</b>
Stocks at end of month - Stocks à la fin du mois	22 168	31 272	21 420	45 952
Year-to-date - Total cumulatif:				
Production	320 163	323 406	502 188	626 032
Domestic shipments <sup>2</sup> - Livraisons intérieures <sup>2</sup>	290 016	283 964	470 645	517 730
Export shipments <sup>4</sup> - Exportations <sup>4</sup>	44 405	34 362	54 529	98 436
Total shipments - Livraisons total	334 421	318 326	525 174	616 166
Distribution of shipments of plywoods in Canada - Répartition des livraisons de contre-plaques au Canada				
Atlantic provinces - Provinces de l'Atlantique	18 318	16 461	34 939	30 778
Quebec	61 712	51 368	141 895	157 272
Ontario	49 938	39 204	141 808	150 667
Manitoba	10 068	12 399	16 048	17 654
Saskatchewan	10 120	7 086	13 078	12 200
Alberta	47 414	47 003	67 524	67 497
British Columbia, Yukon and Northwest Territories - Colombie-Britannique, Yukon et Territoires du Nord-Ouest	92 446	110 443	55 354	81 663
<b>Domestic shipments<sup>2</sup> - Total - Livraisons intérieures<sup>2</sup></b>	<b>290 016</b>	<b>283 965</b>	<b>470 646</b>	<b>517 731</b>

See footnote(s) at end of Table 3.

Voir note(s) à la fin du tableau 3.



**TABLE 3. Production, Shipments and Stocks of Pulp Chips**

**TABLEAU 3. Production, livraisons et stocks de copeaux à pâte**

Oven dry metric tonnes - Tonnes métriques séchées au four

	Production		Shipments Livraisons		Stocks on hand Stocks en main	
	1991	1992	1991	1992	1991	1992
<b>June - Juin:</b>						
Month - Mois	33 495	41 964	32 978	35 857	2 864	10 557
Year-to-date - Total cumulatif	185 862	231 054	183 896	223 852		

<sup>1</sup> Throughout report totals may not add due to rounding.

<sup>2</sup> Excludes shipments to veneer and plywood plants.

<sup>3</sup> Includes poplar, aspen, and cottonwood with other softwoods.

<sup>4</sup> As reported by respondents to this survey. For total exports see Catalogue 65-004. Exports by Commodity.

— figures not appropriate or not applicable.

— nil or zero

r revised figures

<sup>1</sup> Au cours du rapport, les totaux ne concordent pas à cause de l'arrondissement des chiffres.

<sup>2</sup> Ne comprend pas les livraisons aux usines de placages et de contre-plaqués.

<sup>3</sup> Y comprend peuplier, tremble, et cotonnier avec d'autres résineux.

<sup>4</sup> Déclarées par les répondants à cette enquête. Pour le total des exportations, consultez Exportations par marchandise, n° 65-004 au catalogue n'ayant pas lieu de figurer.

— néant ou zéro

r nombres rectifiés

**Note:** The conversion factor to use for plywood is: cubic metres ÷ 0.885 = M.sq.ft. 3/8 inch thickness.

**Nota:** Le facteur de conversion à utiliser pour le bois d'oeuvre est: Mètres cubes ÷ 0.885 = M pi base 3/8 pouce d'épaisseur.

**Note of Appreciation**

Canada owes the success of its statistical system to a long-standing cooperation involving Statistics Canada, the citizens of Canada, its businesses and governments. Accurate and timely statistical information could not be produced without their continued cooperation and goodwill.

**Note de reconnaissance**

Le succès du système statistique du Canada repose sur un partenariat bien établi entre Statistique Canada et la population, les entreprises et les administrations canadiennes. Sans cette collaboration et cette bonne volonté, il serait impossible de produire des statistiques précises et actuelles.


Published by authority of the Minister responsible for Statistics Canada  
© Minister of Industry, Science and Technology 1992. All rights reserved. No part of this publication may be reproduced, stored in a retrieval system or transmitted in any form or by any means, electronic, mechanical, photocopying, recording or otherwise without prior written permission from Chief, Author Services, Publications Division, Statistics Canada, Ottawa, Ontario, Canada K1A 0T6.

Publication autorisée par le ministre responsable de Statistique Canada  
© Ministre de l'Industrie, des Sciences et de la Technologie, 1992. Tous droits réservés. Il est interdit de reproduire ou de transmettre le contenu de la présente publication, sous quelque forme ou par quelque moyen que ce soit, enregistrement sur support magnétique, reproduction électronique, mécanique, photographique, ou autre, ou de l'emmagasiner dans un système de recouvrement, sans l'autorisation écrite préalable du Chef, Services aux auteurs, Division des publications, Statistique Canada, Ottawa, Ontario, Canada K1A 0T6.

The paper used in this publication meets the minimum requirements of American National Standard for Information Sciences - Permanence of Paper for Printed Library Materials, ANSI Z39.48 - 1984.

Le papier utilisé dans la présente publication répond aux exigences minimales de l'American National Standard for Information Sciences - "Permanence of Paper for Printed Library Materials", ANSI Z39.48 - 1984.







**TABLE 3. Production, Shipments and Stocks of Pulp Chips**

**TABLEAU 3. Production, livraisons et stocks de copeaux à pâte**

Oven dry metric tonnes - Tonnes métriques séchées au four

	Production		Shipments		Stocks on hand	
	1991	1992	1991	1992	1991	1992
<b>June - Juin:</b>						
Month - Mois	33 495	41 964	32 978	35 857	2 864	10 557
Year-to-date - Total cumulatif	185 862	194 103	183 896	185 116		

1 Throughout report totals may not add due to rounding

2 Excludes shipments to veneer and plywood plants

3 Includes poplar, aspen, and cottonwood with other softwoods

4 As reported by respondents to this survey For total exports see Catalogue 65-004. Exports by Commodity figures not appropriate or not applicable

- nil or zero

r revised figures

**Note:** The conversion factor to use for plywood is: cubic metres ÷ 0.885 = M.sq.ft. 3/8 inch thickness.

#### Note of Appreciation

Canada owes the success of its statistical system to a long-standing cooperation involving Statistics Canada, the citizens of Canada, its businesses and governments. Accurate and timely statistical information could not be produced without their continued cooperation and goodwill.

1 Au cours du rapport, les totaux ne concordent pas à cause de l'arrondissement des chiffres

2 Ne comprend pas les livraisons aux usines de placages et de contre-plaques

3 Y comprend peuplier, tremble, et cotonnier avec d'autres résineux

4 Déclarées par les répondants à cette enquête. Pour le total des exportations, consultez Exportations par marchandise, n° 65-004 au catalogue. n'ayant pas lieu de figurer.

- néant ou zéro

r nombres rectifiés

**Nota:** Le facteur de conversion à utiliser pour le bois d'oeuvre est: metres cubés ÷ 0.885 = M pi base 3/8 pouce d'épaisseur.

#### Note de reconnaissance

Le succès du système statistique du Canada repose sur un partenariat bien établi entre Statistique Canada et la population, les entreprises et les administrations canadiennes. Sans cette collaboration et cette bonne volonté, il serait impossible de produire des statistiques précises et actuelles.

Published by authority of the Minister responsible for Statistics Canada.  
© Minister of Industry, Science and Technology 1992. All rights reserved. No part of this publication may be reproduced, stored in a retrieval system or transmitted in any form or by any means, electronic, mechanical, photocopying, recording or otherwise without prior written permission from Chief, Author Services, Publications Division, Statistics Canada, Ottawa, Ontario, Canada K1A 0T6.

Publication autorisée par le ministre responsable de Statistique Canada  
© Ministre de l'Industrie, des Sciences et de la Technologie, 1992. Tous droits réservés. Il est interdit de reproduire ou de transmettre le contenu de la présente publication, sous quelque forme ou par quelque moyen que ce soit, enregistrement sur support magnétique, reproduction électronique, mécanique, photographique, ou autre, ou de l'emmagasiner dans un système de recouvrement, sans l'autorisation écrite préalable du Chef, Services aux auteurs, Division des publications, Statistique Canada, Ottawa, Ontario, Canada K1A 0T6.

The paper used in this publication meets the minimum requirements of American National Standard for Information Sciences - Permanence of Paper for Printed Library Materials, ANSI Z39.48 - 1984.

Le papier utilisé dans la présente publication répond aux exigences minimales de l'American National Standard for Information Sciences" - "Permanence of Paper for Printed Library Materials", ANSI Z39.48 - 1984.

STATISTICS CANADA LIBRARY  
BIBLIOTHEQUE STATISTIQUE CANADA



1010105292

