




**Construction
Type Plywood**
January 1993

**Contre-plaqués
de construction**
Janvier 1993



Price: Canada, \$5.00 per issue, \$50.00 annually
 United States: US\$6.00 per issue, US\$60.00 annually
 Other Countries: US\$7.00 per issue, US\$70.00 annually
 To order Statistics Canada publications, please call our National toll-free
 line 1-800-267-6677

Prix: Canada: 5 \$ l'exemplaire, 50 \$ par année
 États-Unis: 6 \$ US l'exemplaire, 60 \$ US par année
 Autres pays: 7 \$ US l'exemplaire, 70 \$ US par année
 Pour commander les publications de Statistique Canada, veuillez composer le
 numéro national sans frais 1-800-267-6677

TABLE 1. Summary of Construction Type Plywood Statistics¹

TABLEAU 1. Statistique sommaire des contre-plaqués de construction¹

	Cubic metres - Mètres cubes			
	Month - Mois		Year-to-date ⁵ - Total cumulatif ⁵	
	1992	1993	1992	1993
January - Janvier:				
Production				
British Columbia - Colombie-Britannique	116 110	121 729		
Rest of Canada - Le reste du Canada	21 654	20 494		
Total	137 764	142 224		
Shipments² - Livraisons²				
British Columbia - Colombie-Britannique	119 205	121 694		
Rest of Canada - Le reste du Canada	22 053	23 418		
Total	141 257	145 112		
Stocks on hand - Stocks en main:				
British Columbia - Colombie-Britannique	39 344	31 697
Rest of Canada - Le reste du Canada	17 505	8 681
Total	56 849	40 378

See footnote(s) at end of Table 3.
 Selected series available on CANSIM, Matrix 122.

Voir note(s) à la fin du tableau 3.
 Certaines séries sont disponibles dans la Matrice 122 de CANSIM.

Industry Division
 March 1993


Division de l'industrie
 Mars 1993



TABLE 2. Production, Shipments and Stocks of Construction Type Plywood

TABLEAU 2. Production, livraisons et stocks de contre-plaqués de construction

Cubic metres - Mètres cubes



Douglas fir Sapin de Douglas (SCG - CTB 4412.19.30)		Other plywood ³ Contre-plaqués d'autres ³ (SCG - CTB 4412.19.90.92)	
1992	1993	1992	1993

January - Janvier:

Production during month - Production du mois	44 455	44 100	93 309	98 124
Domestic shipments during month ² - Livraisons intérieures pendant le mois ²	40 889	35 737	84 233	88 409
Export shipments during month ⁴ - Exportations du mois ⁴	4 376	7 870	11 759	13 097
Total shipments during month - Livraisons total du mois	45 265	43 607	95 992	101 505
Distribution of shipments of plywoods in Canada - Répartition des livraisons de contre-plaqués au Canada:				
Atlantic provinces - Provinces de l'Atlantique	1 597	1 755	4 782	5 316
Quebec	8 218	8 981	30 858	26 896
Ontario	5 103	2 842	21 272	26 858
Manitoba	1 783	1 483	2 456	2 632
Saskatchewan	1 850	314	1 972	1 117
Alberta	6 101	5 724	12 391	9 844
British Columbia, Yukon and Northwest Territories - Colombie-Britannique, Yukon et Territoires du Nord-Ouest	16 237	14 637	10 500	15 748
Domestic shipments² - Total - Livraisons intérieures²	40 889	35 737	84 233	88 409
Stocks at end of month - Stocks à la fin du mois	24 061	17 684	32 788	22 694
Year-to-date ⁵ - Total cumulatif ⁵ :				
Production				
Domestic shipments ² - Livraisons intérieures ²				
Export shipments ⁴ - Exportations ⁴				
Total shipments - Livraisons total				
Distribution of shipments of plywoods in Canada - Répartition des livraisons de contre-plaqués au Canada:				
Atlantic provinces - Provinces de l'Atlantique				
Quebec				
Ontario				
Manitoba				
Saskatchewan				
Alberta				
British Columbia, Yukon and Northwest Territories - Colombie-Britannique, Yukon et Territoires du Nord-Ouest				
Domestic shipments² - Total - Livraisons intérieures²				

See footnote(s) at end of Table 3.

Voir note(s) à la fin du tableau 3.

TABLE 3. Production, Shipments and Stocks of Pulp Chips

TABLEAU 3. Production, livraisons et stocks de copeaux à pâte

	Oven dry metric tonnes - Tonnes métriques séchées au four					
	Production		Shipments Livraisons		Stocks on hand Stocks en main	
	1992	1993	1992	1993	1992	1993
January - Janvier:						
Month - Mois	31 403	32 095	30 728	32 789	4 513	5 490
Year-to-date ⁵ - Total cumulatif ⁵						

¹ Throughout report totals may not add due to rounding.

² Excludes shipments to veneer and plywood plants.

³ Includes poplar, aspen, and cottonwood with other softwoods.

⁴ As reported by respondents to this survey. For total exports see Catalogue 65-004, Exports by Commodity.

⁵ Cumulative figures will appear in subsequent issues.

... figures not appropriate or not applicable.

- nil or zero.

r revised figures.

Note: The conversion factor to use for plywood is: cubic metres \div 0.885 = M.sq.ft. 3/8 inch thickness.

Note of Appreciation

Canada owes the success of its statistical system to a long-standing cooperation involving Statistics Canada, the citizens of Canada, its businesses and governments. Accurate and timely statistical information could not be produced without their continued cooperation and goodwill.

¹ Au cours du rapport, les totaux ne concordent pas à cause de l'arrondissement des chiffres.

² Ne comprend pas les livraisons aux usines de placages et de contre-plaques.

³ Y comprend peuplier, tremble, et cotonnier avec d'autres résineux.

⁴ Déclarées par les répondants à cette enquête. Pour le total des exportations, consultez Exportations par marchandise, n° 65-004 au catalogue.

⁵ Les chiffres cumulatifs paraîtront dans les numéros ultérieurs.

... n'ayant pas lieu de figurer.

- néant ou zéro.

r nombres rectifiés.

Nota: Le facteur de conversion à utiliser pour le bois d'oeuvre est: Mètres cubes \div 0.885 = M pi base 3/8 pouce d'épaisseur.

Note de reconnaissance

Le succès du système statistique du Canada repose sur un partenariat bien établi entre Statistique Canada et la population, les entreprises et les administrations canadiennes. Sans cette collaboration et cette bonne volonté, il serait impossible de produire des statistiques précises et actuelles.

Published by authority of the Minister responsible for Statistics Canada.
© Minister of Industry, Science and Technology 1993. All rights reserved. No part of this publication may be reproduced, stored in a retrieval system or transmitted in any form or by any means, electronic, mechanical, photocopying, recording or otherwise without prior written permission from Licence Services, Marketing Division, Statistics Canada, Ottawa, Ontario, Canada K1A 0T6.

Publication autorisée par le ministre responsable de Statistique Canada.
© Ministre de l'Industrie, des Sciences et de la Technologie, 1993. Tous droits réservés. Il est interdit de reproduire ou de transmettre le contenu de la présente publication, sous quelque forme ou par quelque moyen que ce soit, enregistrement sur support magnétique, reproduction électronique, mécanique, photographique, ou autre, ou de l'emmagasiner dans un système de recouvrement, sans l'autorisation écrite préalable des Services de concession des droits de licence, Division de la commercialisation, Statistique Canada, Ottawa, Ontario, Canada K1A 0T6.


The paper used in this publication meets the minimum requirements of American National Standard for Information Sciences - Permanence of Paper for Printed Library Materials, ANSI Z39.48 - 1984.



Le papier utilisé dans la présente publication répond aux exigences minimales de l'American National Standard for Information Sciences - "Permanence of Paper for Printed Library Materials", ANSI Z39.48 - 1984.



STATISTICS CANADA LIBRARY
BIBLIOTHÈQUE STATISTIQUE CANADA



1010138178