



1985

1985

Chemical and chemical products industries

Industries chimiques



STATISTICS STATISTIQUE
CANADA CANADA

FEB 29 1988

LIBRARY
BIBLIOTHÈQUE

0.3

Data in Many Forms . . .

Statistics Canada disseminates data in a variety of forms. In addition to publications, both standard and special tabulations are offered on computer print-outs, microfiche and microfilm, and magnetic tapes. Maps and other geographic reference materials are available for some types of data. Direct access to aggregated information is possible through CANSIM, Statistics Canada's machine-readable data base and retrieval system.

How to Obtain More Information

Inquiries about this publication and related statistics or services should be directed to:

Census of Manufactures Section,
Industry Division,

Statistics Canada, Ottawa, K1A 0T6 (Telephone: 951-9826) or to the Statistics Canada reference centre in:

| | | | |
|----------------|------------|-----------|------------|
| St. John's | (772-4073) | Winnipeg | (983-4020) |
| Halifax | (426-5331) | Regina | (780-5405) |
| Montreal | (283-5725) | Edmonton | (495-3027) |
| Ottawa | (951-8116) | Calgary | (292-6717) |
| Toronto | (973-6586) | Vancouver | (666-3691) |
| Sturgeon Falls | (753-4888) | | |

Toll-free access is provided in all provinces and territories, **for users who reside outside the local dialing area** of any of the regional reference centres.

| | |
|---|---------------------------|
| Newfoundland and Labrador | 1-800-563-4255 |
| Nova Scotia, New Brunswick and Prince Edward Island | 1-800-565-7192 |
| Quebec | 1-800-361-2831 |
| Ontario | 1-800-268-1151 |
| Manitoba | 1-800-542-3404 |
| Saskatchewan | 1-800-667-7164 |
| Alberta | 1-800-282-3907 |
| Southern Alberta | 1-800-472-9708 |
| British Columbia (South and Central) | 1-800-663-1551 |
| Yukon and Northern B.C. (area served by NorthwTel Inc.) | Zenith 0-8913 |
| Northwest Territories (area served by NorthwTel Inc.) | Call collect 403-420-2011 |

How to Order Publications

This and other Statistics Canada publications may be purchased from local authorized agents and other community bookstores, through the local Statistics Canada offices, or by mail order to Publication Sales, Statistics Canada, Ottawa, K1A 0T6.

1(613)951-7276

Toronto
Credit card only (973-8018)

Des données sous plusieurs formes . . .

Statistique Canada diffuse les données sous formes diverses. Outre les publications, des totalisations habituelles et spéciales sont offertes sur imprimés d'ordinateur, sur microfiches et microfilms et sur bandes magnétiques. Des cartes et d'autres documents de référence géographique sont disponibles pour certaines sortes de données. L'accès direct à des données agrégées est possible par le truchement de CANSIM, la base de données ordnolingue et le système d'extraction de Statistique Canada.

Comment obtenir d'autres renseignements

Toutes demandes de renseignements au sujet de cette publication ou de statistiques et services connexes doivent être adressées à:

Section du recensement des manufactures,
Division de l'industrie,

Statistique Canada, Ottawa, K1A 0T6 (téléphone: 951-9826) ou au centre de consultation de Statistique Canada à:

| | | | |
|----------------|------------|-----------|------------|
| St. John's | (772-4073) | Winnipeg | (983-4020) |
| Halifax | (426-5331) | Regina | (780-5405) |
| Montréal | (283-5725) | Edmonton | (495-3027) |
| Ottawa | (951-8116) | Calgary | (292-6717) |
| Toronto | (973-6586) | Vancouver | (666-3691) |
| Sturgeon Falls | (753-4888) | | |

Un service d'appel interurbain sans frais est offert, dans toutes les provinces et dans les territoires, **aux utilisateurs qui habitent à l'extérieur des zones de communication locale** des centres régionaux de consultation.

| | |
|---|---------------------------------------|
| Terre-Neuve et Labrador | 1-800-563-4255 |
| Nouvelle-Écosse, Nouveau-Brunswick et Île-du-Prince-Édouard | 1-800-565-7192 |
| Québec | 1-800-361-2831 |
| Ontario | 1-800-268-1151 |
| Manitoba | 1-800-542-3404 |
| Saskatchewan | 1-800-667-7164 |
| Alberta | 1-800-282-3907 |
| Sud de l'Alberta | 1-800-472-9708 |
| Colombie-Britannique (sud et centrale) | 1-800-663-1551 |
| Yukon et nord de la C.-B. (territoire desservi par la NorthwTel Inc.) | Zénith 0-8913 |
| Territoires du Nord-Ouest (territoire desservi par la NorthwTel Inc.) | Appelez à frais virés au 403-420-2011 |

Comment commander les publications

On peut se procurer cette publication et les autres publications de Statistique Canada auprès des agents autorisés et des autres librairies locales, par l'entremise des bureaux locaux de Statistique Canada, ou en écrivant à la Section des ventes des publications, Statistique Canada, Ottawa, K1A 0T6.

1(613)951-7276

Toronto
Carte de crédit seulement (973-8018)

Statistics Canada
Industry Division
Census of Manufactures Section

Statistique Canada
Division de l'industrie
Section du recensement des manufactures

SIC 3700

CTI 3700

Chemical and chemical products industries

Industries chimiques

1985

1985

ANNUAL CENSUS OF MANUFACTURES

RECENSEMENT ANNUEL DES MANUFACTURES

Published under the authority of
the Minister of Supply and
Services Canada

Publication autorisée par
le ministre des Approvisionnements et
Services Canada

© Minister of Supply
and Services Canada 1988

© Ministre des Approvisionnements
et Services Canada 1988

Extracts from this publication may be reproduced for individual use without permission provided the source is fully acknowledged. However, reproduction of this publication in whole or in part for purposes of resale or redistribution requires written permission from the Publishing Services Group, Permissions Officer, Canadian Government Publishing Centre, Ottawa, Canada K1A 0S9.

Le lecteur peut reproduire sans autorisation des extraits de cette publication à des fins d'utilisation personnelle à condition d'indiquer la source en entier. Toutefois, la reproduction de cette publication en tout ou en partie à des fins commerciales ou de redistribution nécessite l'obtention au préalable d'une autorisation écrite des Services d'édition, Agent de droit d'auteur, Centre d'édition du gouvernement du Canada, Ottawa, Canada K1A 0S9.

February 1988

Février 1988

Price: Canada, \$30.00

Prix: Canada, \$30.00

Other Countries, \$31.50

Autres pays, \$31.50

Payment to be made in Canadian funds or equivalent

Paiement en dollars canadiens ou l'équivalent

Catalogue 46-250

Catalogue 46-250

ISSN 0319-9088

ISSN 0319-9088

Ottawa

Ottawa

Symbols

The following standard symbols are used in Statistics Canada publications:

- .. figures not available.
- ... figures not appropriate or not applicable.
- nil or zero.
- amount too small to be expressed.
- p preliminary figures.
- r revised figures.
- x confidential to meet secrecy requirements of the Statistics Act.

The following symbols indicate the percentage of each value or quantity accounted for by estimates.

| Symbol | % Estimated |
|--------|-------------|
| None | 0-30 |
| . | 31-60 |
| # | 61-100 |

This publication was prepared under the direction of:

- **P.N. Triandafillou**, Director, Industry Division
- **A. Basil McCormick**, Assistant Director, Manufacturing
- **Harry Freedman**, Chief, Census of Manufactures
- **T. Raj Sehdev**, Senior Economist (613) 951-3516

Signes conventionnels

Les signes conventionnels suivants sont employés uniformément dans les publications de Statistique Canada:

- .. nombres indisponibles.
- ... n'ayant pas lieu de figurer.
- néant ou zéro.
- nombres infimes.
- p nombres provisoires.
- r nombres rectifiés.
- x confidentiel en vertu des dispositions de la Loi sur la statistique relatives au secret.

Les signes suivants donnent le pourcentage estimé de chaque valeur ou quantité.

| Symbole | % Estimé |
|---------|----------|
| aucun | 0-30 |
| . | 31-60 |
| # | 61-100 |

Cette publication a été rédigée sous la direction de:

- **P.N. Triandafillou**, directeur, Division de l'industrie
- **A. Basil McCormick**, directeur-adjoint, Industries manufacturières
- **Harry Freedman**, Chef, Recensement des manufactures
- **T. Raj Sehdev**, Économiste principal (613) 951-3516

Preface

The 1985 Census of Manufactures publication programme incorporates a major change in structure from that of previous years. As a result of this restructuring, 73 industry publications have been replaced by:

- (a) twenty new industry group publications, providing commodity input and output data; and,
- (b) some 230 two-page industry bulletins, providing principal operating statistics for each individual manufacturing industry.

The separation of the principal operating statistics (bulletins) from the commodity data is in response to the demand for improved timeliness of Census of Manufactures products. The 230 bulletins should be released at least six months earlier than was previously the case, while the commodity publications should become available at least 3 months earlier. This improvement will also be reflected in the Census of Manufactures compendia publications (31-203, 31-209, 31-211, 31-212, 57-208).

For the information of previous users who have not had the opportunity to review the new products, the two-page bulletins are the same in content and format as Tables 1, 2 and 3 of the discontinued publications. The information content of Tables 4 and 5 of the old publications has been preserved and enhanced in Tables 2 to 5 of this publication. The information has been reformatted to make it easier to use.

Appendix 4 at the back of this publication provides a cross-reference of discontinued publications and new publications. Appendix 3 provides a complete listing of the Industry Bulletins and Publications to make it easier for the user to identify those which are of interest while Appendix 6 is an order form to allow one to order them.

We would be pleased to have your reactions to these changes.

P.N. Triandafillou
Director,
Industry Division

Préface

Le programme de publication du recensement des manufactures de 1985 comprend un changement de structure majeur par rapport à celui des années précédentes. Par suite de cette restructuration, les 73 publications sur les industries ont été remplacées par:

- a) vingt nouvelles publications sur des groupes d'industries, qui contiennent des données sur les entrées et les sorties de produits; et,
- b) quelque 230 bulletins de deux pages sur les industries, qui présentent les statistiques principales sur le fonctionnement de chaque industrie manufacturière.

Nous avons séparé les statistiques principales sur le fonctionnement des industries (bulletins) des données sur les produits en réponse à la demande visant à raccourcir les délais de parution des produits du recensement des manufactures. Les 230 bulletins devraient paraître au moins six mois plus tôt qu'avant et les publications sur les produits, au moins trois mois plus tôt. Cette amélioration se fera aussi sentir dans les publications du recensement des manufactures (n^os 31-203, 31-209, 31-211, 31-212 et 57-208 au catalogue).

Nous faisons remarquer aux utilisateurs qui n'ont pas eu l'occasion d'examiner les nouveaux produits que le contenu et la présentation des bulletins de deux pages sont identiques à ceux des tableaux 1, 2 et 3 des publications discontinuées. Le contenu des tableaux 4 et 5 des anciennes publications a été préservé et amélioré dans les tableaux 2 à 5 de la présente publication. Nous avons restructuré l'information afin d'en faciliter la consultation.

Figure à la fin de la présente publication, l'annexe 4, contenant la liste des correspondances entre les publications discontinuées et les nouvelles publications. A l'annexe 3 nous retrouvons la liste exhaustive des bulletins et des publications sur les industries, qui aidera l'utilisateur à déterminer ceux qui l'intéressent, ainsi qu'un bon de commande à l'annexe 6.

Nous vous saurions gré de nous faire part de vos réactions vis-à-vis de ces changements.

Le directeur de la Division de l'industrie
P.N. Triandafillou

Abbreviations

Classifications

- ICC Industrial Commodity Classification
(See Appendix 2)
- SIC Standard Industrial Classification,
1980 (See Appendix 3)

Units of Quantity

- Bundle – Metric bundle
- K – Thousand
- K litres – Thousand litres
- K m – Thousand metres
- K m² – Thousand square metres
- K m² (3.175 mm) – Thousand square metres 3.175
mm basis
- K m² (6.35 mm) – Thousand square metres 6.35
mm basis
- K m² (9.525 mm) – Thousand square metres 9.525
mm basis
- K m² (12.7 mm) – Thousand square metres 12.7
mm basis
- K m² (15.875 mm) – Thousand square metres
15.875 mm basis
- K m³ – Thousand cubic metres
- kg – Kilogram
- kg but fat – Kilogram butter fat content
- kg sug sol – Kilogram – sugar solid basis
- L (alcohol) – Litre absolute alcohol
- m – Metre
- m² – Square metre
- m³ – Cubic metre
- m³ (logs) – Cubic metres – logs
- m³ (sawn) – Cubic metre (sawn lumber)
- Met roll – Metric roll
- Suite – Number of suites
- Tonne – Metric tonne
- Tonne (ad) – Air dry metric tonne
- Tonne (od) – Oven dry metric tonne
- 100 m² – 100 square metres

Other Abbreviation

n.e.c. Not elsewhere classified

Abréviations

Classifications

- CPI Classification des produits industriels.
(Voir l'annexe 2)
- CTI Classification type des industries, 1980
(Voir l'annexe 3)

Unités de Quantité

- K – Milliers
- K litres – Millier de litres
- K m – Millier de mètres
- K m² – Millier de mètres carrés
- K m² (3.175 mm) – 1,000 de mètres carrés base de
3.175 mm
- K m² (6.35 mm) – 1,000 de mètres carrés base de
6.35 mm
- K m² (9.525 mm) – 1,000 de mètres carrés base de
9.525 mm
- K m² (12.7 mm) – 1,000 de mètres carrés base de
12.7 mm
- K m² (15.875 mm) – 1000 de mètres carrés base de
15.875 mm
- K m³ – Millier de mètres cubes
- kg – kilogramme
- kg g beur – Kilogramme – gras de beurre
- kg suc sol – Kilogramme (sucre), base solide
- L (alcool) – Litre d'alcool absolu
- m – Mètre
- m² – Mètre carré
- m³ – Mètre cube
- m³ (billes) – Mètres cubes (billes)
- m³ (scié) – Mètres cubes bois scié
- Mobiliers – Nombre de mobiliers
- Paquet – Paquet métrique
- Rouleau métr – Rouleau métrique
- Tonne – Tonne métrique
- Tonne (sa) – Tonne métrique, séché à l'air
- Tonne (sf) – Tonne métrique, séché au four
- 100 m² – Cent mètres carrés

Autre Abréviation

n.c.a. Non classé(e)s ailleurs

Table of Contents

| | Page |
|--|------------|
| Highlights | 7 |
| Text Table 1. Selected Statistics | 9 |
| Charts | |
| 1. Ranking of the 7 Largest Major Groups by Value of Manufacturing Shipments, 1985 | 10 |
| 2. Ratio of Gross Inputs and Wages to Value of Production, Chemical and Chemical Products Industries, 1985 | 11 |
| 3. Value of Production Per Worker, 1981 and 1985 | 11 |
| Tables | |
| 1. Principal Statistics | 13 |
| 2. Shipments and Other Revenues – Manufacturing Activity | 14 |
| 3. Summary of Inputs Used in Manufacturing Activity | 46 |
| 4. Materials and Supplies Used, by Commodity | 48 |
| 5. Containers and Other Packaging Materials Used by Commodity | 86 |
| List of Establishments Classified by Industry and Employment Size Ranges | 90 |
| Appendices | |
| 1. Explanatory Notes | |
| (A) Concepts and Definitions | A1 |
| (B) Commodity Estimation | A3 |
| (C) Data Quality | A5 |
| (D) Estimation Flags | A9 |
| 2. Guide to the Industrial Commodity Classification (ICC) – Alphabetic List | A11 A13 |
| 3. Standard Industrial Classification and Census of Manufactures Publications | A25 |
| 4. Comparison Table: Census of Manufactures Publications | A41 |

Table des matières

| | Page |
|--|------------|
| Points saillants | 7 |
| Tableau explicatif 1. Certaines statistiques | 9 |
| Graphiques | |
| 1. Les 7 principaux grands groupes classés suivant la valeur des livraisons manufacturières, 1985 | 10 |
| 2. Proportion des entrées brutes et des salaires par rapport à la valeur de production, Industries chimiques, 1985 | 11 |
| 3. Valeur de la production par travailleur, 1981 et 1985 | 11 |
| Tableaux | |
| 1. Statistiques principales | 13 |
| 2. Livraisons et autres recettes – Activité manufacturière | 14 |
| 3. Sommaire des entrées de l'activité manufacturière | 46 |
| 4. Matières et fournitures utilisées, par produit | 48 |
| 5. Contenants et autres matières d'emballage utilisés, par produit | 86 |
| Liste des établissements classifiés par industrie et donnant l'emploi par tranche de taille | 90 |
| Annexes | |
| 1. Notes explicatives | |
| A) Concepts et définitions | A1 |
| B) Estimation des données | A3 |
| C) Qualité des données | A5 |
| D) Indication du niveau d'estimation | A9 |
| 2. Comment utiliser la Classification des produits industriels – liste alphabétique | A11 A18 |
| 3. La Classification type des industries et les publications du Recensement des manufactures | A25 |
| 4. Table de comparaison: Publications du Recensement des manufactures | A41 |

TABLE OF CONTENTS - Concluded

| | Page |
|--|------|
| Appendices - Concluded | |
| 5. Other Manufacturing Publications | A45 |
| 6. Order Form: Census of Manufactures Publications | A47 |

TABLE DES MATIÈRES - fin

| | Page |
|--|------|
| Annexes - fin | |
| 5. Autres publications sur l'industrie manufacturière | A45 |
| 6. Bon de commande: Publications du Recensement des manufactures | A48 |

Major Group 37 – Chemical and Chemical Products Industries

Highlights

- In 1985, the Chemical and Chemical Products Industries recorded shipments of \$18,268.6 million, up 6.4% from the previous year's level of \$17,174.9 million. This year-over-year increase was somewhat modest compared to 9.5% achieved in 1984.
- The input/output ratio, depicting relationship between the cost of materials (including energy) and the value of production¹ has been declining consistently, thus yielding progressively higher value added/value of production ratio. Data presented in the Text Table 1 show that the former ratio declined from 61.3% in 1982 to 58.5% in 1985, and the latter has edged up to 41.5% in 1985 compared to 38.5% in 1982.
- Total employment in the Chemical and Chemical Products Industries stood at 87,223 in 1985, down 0.7% from 1984. Between the manufacturing and non-manufacturing categories of workers, the trend differed as the former increased by 1.5% to 46,253 from 45,568 in 1984, whereas the latter experienced a reduction of 3.0% from 42,234 in 1984 to 40,971 in 1985. Labour cost for wages and salaries paid to manufacturing employees represented 6.9% of the value of production in 1985, unchanged from the previous year. The productivity of labour, measured in terms of value of production per (manufacturing) worker, posted a 4.0% gain in 1985 to \$397,214 compared to \$381,921 in 1984.
- The value of shipments of inorganic acids declined 9.9% to \$141.7 million from \$157.2 million in 1984. Inorganic bases, metallic oxides, hydroxides and peroxides, posted a gain of 2.8% to \$739.5 million in 1985. Hydrocarbons shipments were up 10.2% to \$2,320.1 million from \$2,104.9 million in 1984.

¹ Value of shipments of goods of own manufacture plus the net change in inventories of goods in process and finished products. It can also be derived by aggregating cost of materials and supplies, cost of fuel and electricity and value added from manufacturing activity.

Grand groupe 37 – Industries chimiques

Faits saillants

- En 1985, les livraisons des industries chimiques s'élevaient à \$18,268.6 millions, soit une augmentation de 6.4% par rapport au niveau de l'année précédente qui était de \$17,174.9 millions. Cette augmentation d'une année sur l'autre était plutôt modeste par rapport à celle de 9.5% en 1984.
- Le ratio entrées-sorties, qui indique le rapport entre le coût des matières (y compris l'énergie) et la valeur de production¹ est en déclin constant, donnant ainsi un ratio valeur ajoutée/valeur de production de plus en plus élevé. Les données présentées au tableau explicatif 1 indiquent pour le premier ratio un déclin de 61.3% en 1982 à 58.5% en 1985, alors que le deuxième ratio connaissait une légère hausse jusqu'à 41.5% en 1985 par rapport à 38.5% en 1982.
- Le nombre total des employés des industries chimiques était de 87,223 en 1985, soit 0.7% de moins qu'en 1984. Les tendances sont différentes entre les catégories des travailleurs ayant des activités manufacturières et des travailleurs ayant des activités non manufacturières, les premiers ayant augmenté de 1.5%, soit de 45,568 en 1984 à 46,253, alors que les derniers accusent une réduction de 3%, soit de 42,234 en 1984 à 40,971 en 1985. Les frais de main-d'oeuvre pour les employés exécutant des activités manufacturières représentaient 6.9% de la valeur de production en 1985, soit aucun changement sur l'année précédente. La productivité de la main-d'oeuvre, mesurée en termes de valeur de production par travailleur (activités manufacturières) enregistrait un gain de 4.0% en 1985, soit \$397,214 par rapport à \$381,921 en 1984.
- La valeur des livraisons d'acides inorganiques a diminué de 9.9% et est passée de \$157.2 millions en 1984 à \$141.7 millions. Les produits de base inorganiques, les hydroxides, oxides et peroxides métalliques, ont enregistré un gain de 2.8% et ont atteint \$739.5 millions en 1985. Les livraisons d'hydrocarbures ont augmenté de 10.2%, pour atteindre \$2,320.1 millions par rapport à \$2,104.9 millions en 1984.

¹ Valeur des livraisons de marchandises de propre fabrication, majorée de la variation nette des stocks de produits en cours de fabrication et de produits finis. Cela peut être aussi calculé en combinant le coût des matières et des fournitures, le coût du combustible et de l'électricité et la valeur ajoutée de l'activité manufacturière.

- Agricultural chemicals recorded shipments of \$430.1 million in 1985 compared to \$389.1 million a year ago, an increase of 10.6%. For pesticides, however, the increase was only 2.7% with 1985 value at \$57.7 million.
- Dyestuffs registered \$1,381.7 million as the 1985 value, up 19.2% from \$1,159.2 million in 1984. Substantial increase over 1984 were recorded for polymerization and copolymerization resins (13.4%), make-up preparations (18.3%), cleaning preparations (10.3%) and soap and detergents (7.7%). Shipments of paints and enamels totalled \$969.6 million, 19.3% higher than the 1984 level of \$812.8 million.
- Current estimates from the monthly survey of Inventories, Shipments and Orders, provide an indication of an industry's performance in 1986. According to this source, these industries experience a modest advance of 3.4 % during 1986.
- Les livraisons de produits chimiques d'usage agricole se sont élevées à \$430.1 millions en 1985, en comparaison de \$389.1 millions il y a un an, soit une augmentation de 10.6%. Dans le cas des pesticides toutefois, l'augmentation n'était que de 2.7%, la valeur de 1985 s'établissant à \$57.7 millions.
- En 1985, la valeur des matières colorantes s'élevait à \$1,381.7 millions, soit une augmentation de 19.2% par rapport à 1984 (\$1,159.2 millions). Une augmentation sensible a été enregistrée en 1984 pour les résines de polymérisation et de copolymérisation (13.4%), les produits de maquillage (18.3%), les préparations et produits de nettoyage (10.3%) et le savon et les détergents (7.7%). Le total des livraisons de peintures et d'émaux s'élevaient à \$969.6 millions, soit 19.3% plus élevé qu'en 1984 (\$812.8 millions).
- Les estimations actuelles tirées de l'enquête mensuelle sur les stocks, livraisons et commandes, donnent une idée de la performance de l'industrie en 1986. Selon cette source, ces industries ont enregistré une modeste avance de 3.4% durant 1986.

Note: For the convenience of users, data presented in Tables 2-5 combine SIC's 3711 and 3712 into a 3 digit class 371.

Note: Pour la convenance des utilisateurs, les données présentées dans les tableaux 2 à 5 combinent les codes de la CTI 3711 et 3712 dans la classe 371.

TEXT TABLE 1. Selected Statistics – Chemical and Chemical Products Industries

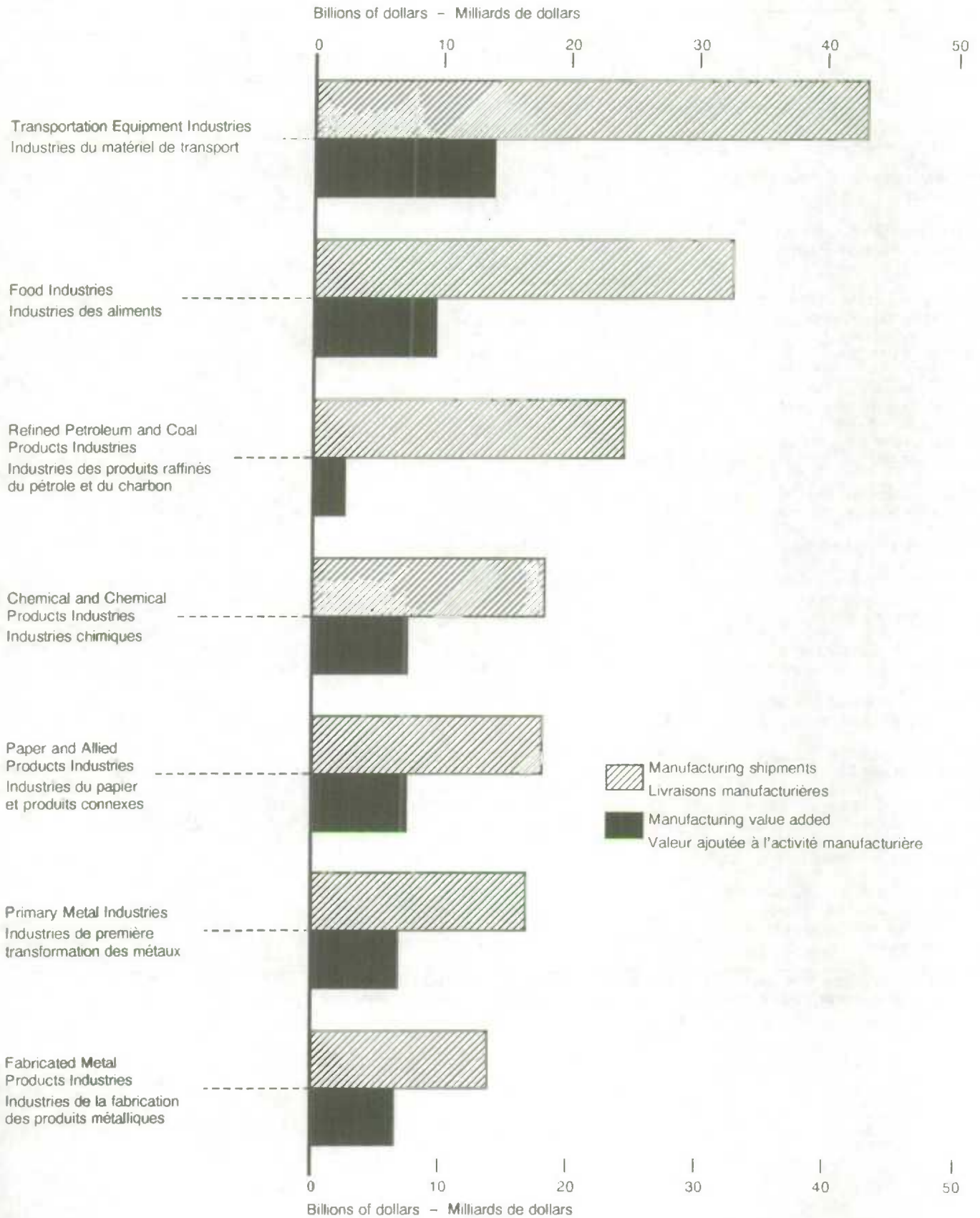
TABLEAU EXPLICATIF 1. Certaines statistiques des industries chimiques

| Item | | 1982 | 1983 | 1984 | 1985 | 1983/ | 1984/ | 1985/ |
|--|--------|------------|------------|------------|------------|-------|-------|-------|
| | | | | | | 1982 | 1983 | 1984 |
| | | | | | | % | % | % |
| Manufacturing activity – Activité manufacturière: | | | | | | | | |
| Value of shipments – Valeur des livraisons | \$'000 | 14,216,677 | 15,750,276 | 17,174,940 | 18,268,583 | 10.8 | 9.0 | 6.4 |
| Value of production (gross output) – Valeur de la production (sortie brute) | \$'000 | 14,140,883 | 15,697,788 | 17,403,414 | 18,372,318 | 11.0 | 10.9 | 5.6 |
| Industry Product Price Index ¹ (1981 = 100) – Indice des prix de produits industriels ¹ (1981 = 100) | | 105.6 | 109.1 | 113.7 | 115.6 | 3.3 | 4.2 | 1.6 |
| Cost of materials, supplies, fuel and electricity (gross inputs) – Coût des matières, fournitures, combustible et électricité (entrées brutes) | \$'000 | 8,672,269 | 9,409,104 | 10,475,230 | 10,747,035 | 8.5 | 11.3 | 2.6 |
| Gross inputs/gross outputs – Entrées brutes/sorties brutes | % | 61.3 | 59.9 | 60.2 | 58.5 | .. | .. | .. |
| Value added/Valeur ajoutée | \$'000 | 5,468,614 | 6,288,685 | 6,928,182 | 7,625,282 | 15.0 | 10.2 | 10.1 |
| Value added/value of production – Valeur ajoutée/par rapport à la valeur de la production | % | 38.5 | 40.1 | 39.8 | 41.5 | .. | .. | .. |
| Wages/value of production – Salaires/valeur de la production | % | 7.5 | 7.3 | 6.9 | 6.9 | .. | .. | .. |
| Production per worker – Production par travailleur | \$ | 307,464 | 340,634 | 381,921 | 397,214 | 10.8 | 12.1 | 4.0 |
| Average annual wage – Salaire annuel moyen | \$ | 23,289 | 24,639 | 26,423 | 27,445 | 5.8 | 7.2 | 3.9 |
| Average hourly earnings – Salaire horaire moyen | \$ | 11.15 | 11.72 | 12.45 | 12.89 | 5.1 | 6.2 | 3.5 |
| Total Activity – Activité Totale: | | | | | | | | |
| Wages and salaries/value added from total activity – Salaires et traitements/valeur ajoutée de l'activité totale | % | 39.0 | 35.7 | 34.0 | 32.5 | .. | .. | .. |

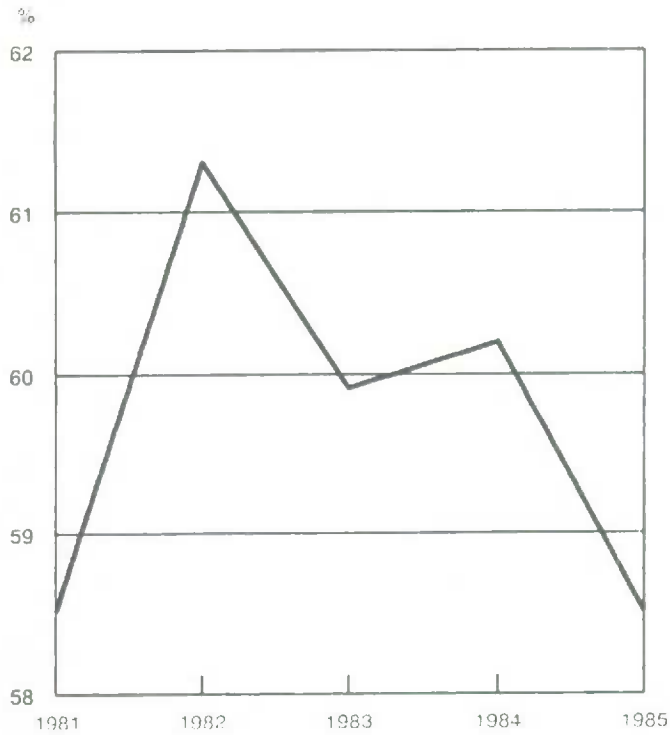
¹ See **Industry Price Indexes**, Statistics Canada, Catalogue 62-011, December 1986, Page 93.

¹ Voir **Indices des prix de l'industrie**, Statistique Canada, n° 62-011 au catalogue, numéro de décembre 1986, page 93.

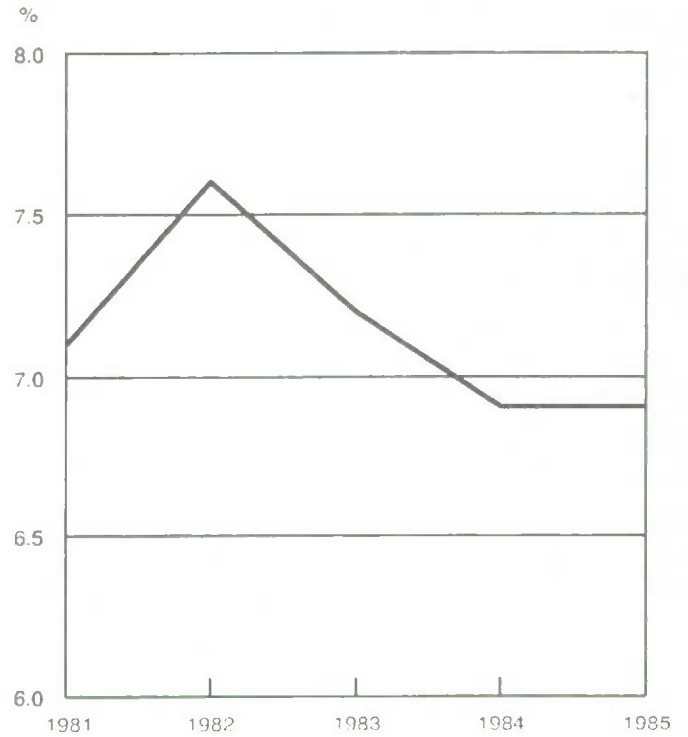
Ranking of the 7 Largest Major Groups by Value of Manufacturing Shipments, 1985
Les 7 principaux grands groupes classés suivant la valeur des livraisons manufacturières, 1985



Ratio of Gross Inputs to Value of Production
Proportion des entrées brutes par rapport à la valeur de production



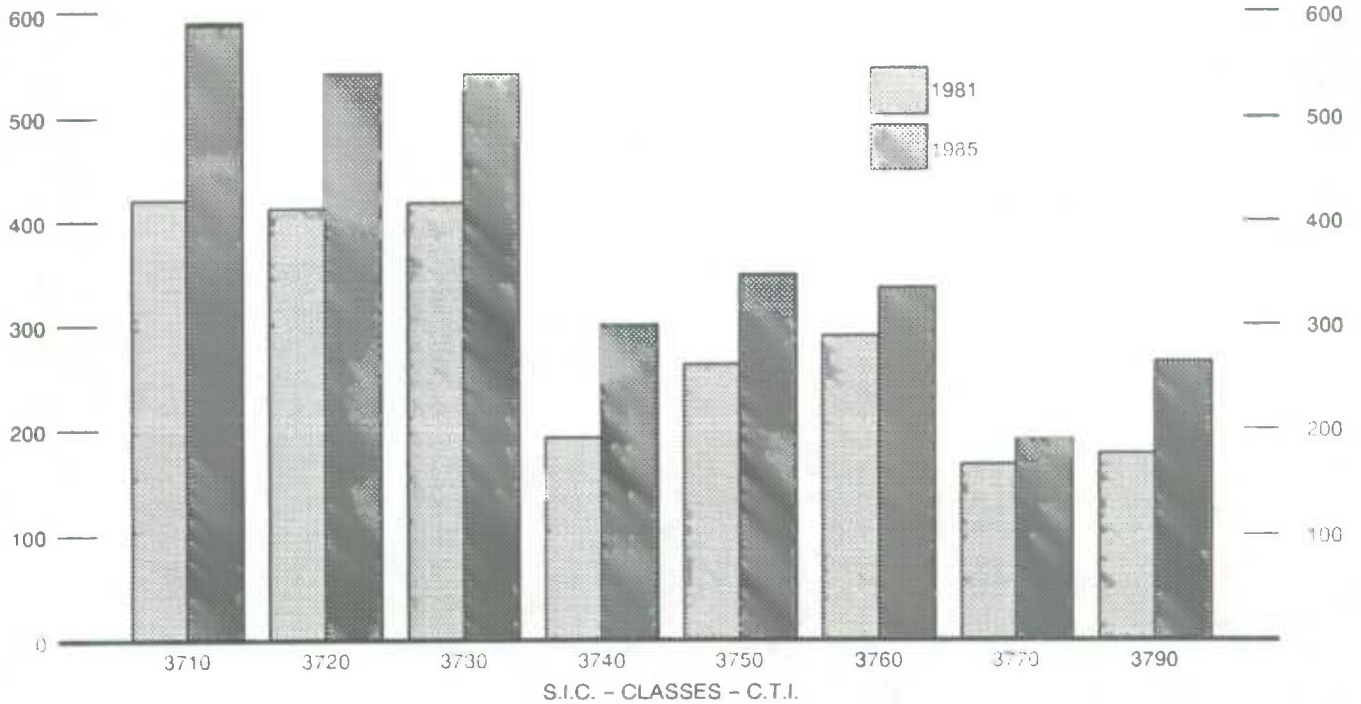
Ratio of Wages to Value of Production
Proportion des salaires par rapport à la valeur de production



Value of Production Per Worker, 1981 and 1985
Valeur de la production par travailleur, 1981 et 1985

Thousands of dollars

Milliers de dollars



S.I.C. - CLASSES - C.T.I.

Major Group 37 - Chemical & Chemical Products
Industries / Canada

Grand groupe 37 - Industries chimiques / Canada

Table 1. Principal Statistics, 1984-1985

Tableau 1. Statistiques Principales, 1984-1985

| | Number of establishments | Manufacturing activity - Activité manufacturière | | | | | | | Total Activity - Activité totale | | |
|--|--------------------------|--|---------------------------------|---|---|----------------------------------|---|-------------|---|--------------------|-------------------------|
| | | Production and related workers | | | Cost of fuel and electricity | Cost of materials and supplies | Value of shipments of goods of own manufacture | Value added | Employees | | Value added |
| | | Travailleurs de la production et assimilés | | | | | | | Number | Salaries and wages | |
| | | Number | Thousands of persons-hours paid | Wages | Coût du combustible et de l'électricité | Coût des matières et fournitures | Valeur des livraisons de produits de propre fabrication | Nombre | | | Traitements et salaires |
| | Nombre | Milliers d'heures personnes payées | Salaires | | | | | | | | |
| | | | | thousands of dollars milliers de dollars | | | | | thousands of dollars milliers de dollars | | |
| 1984 | | | | | | | | | | | |
| 3711 | 103 | 6,398 | 13,951 | 217,185 | 469,724 | 645,350 | 2,297,416 | 1,173,282 | 11,464 | 420,803 | 1,195,015 |
| 3712 | 50 | 5,755 | 12,491 | 208,190 | 323,689 | 3,182,825 | 4,296,081 | 835,214 | 10,747 | 406,812 | 1,051,195 |
| 3721 | 13 | 2,164 | 4,730 | 73,298 | 162,811 | 520,665 | 1,023,755 | 364,233 | 3,676 | 129,369 | 353,442 |
| 3722 | 92 | 543 | 1,155 | 9,802 | 2,358 | 185,257 | 239,813 | 52,677 | 1,051 | 25,011 | 86,317 |
| 3729 | 12 | 305 | 648 | 7,603 | 1,107 | 218,524 | 393,500 | 201,641 | 1,277 | 38,380 | 230,314 |
| 3731 | 79 | 3,714 | 8,101 | 110,130 | 89,321 | 1,302,522 | 1,823,627 | 478,028 | 6,293 | 204,861 | 520,819 |
| 3741 | 131 | 6,751 | 13,830 | 141,995 | 18,975 | 583,903 | 1,839,822 | 1,251,835 | 15,184 | 418,994 | 1,381,607 |
| 3751 | 151 | 3,349 | 7,180 | 74,151 | 12,234 | 596,400 | 1,081,044 | 484,295 | 6,291 | 157,851 | 501,341 |
| 3761 | 137 | 4,024 | 8,366 | 94,416 | 18,204 | 663,231 | 1,296,470 | 632,655 | 8,323 | 220,708 | 668,959 |
| 3771 | 88 | 4,286 | 8,998 | 74,291 | 6,255 | 259,622 | 804,843 | 548,022 | 8,881 | 200,356 | 648,401 |
| 3791 | 58 | 996 | 2,123 | 22,138 | 3,090 | 152,644 | 245,290 | 91,886 | 1,865 | 47,917 | 103,261 |
| 3792 | 38 | 526 | 1,065 | 10,201 | 1,716 | 66,121 | 122,828 | 54,629 | 949 | 23,636 | 58,390 |
| 3799 | 311 | 6,757 | 14,057 | 160,629 | 53,592 | 874,157 | 1,710,451 | 820,715 | 11,801 | 319,665 | 882,296 |
| 37 | 1,263 | 45,568 | 96,695 | 1,204,029 | 1,163,076 | 9,251,221 | 17,174,940 | 6,989,112 | 87,802 | 2,614,363 | 7,681,357 |
| 1985 | | | | | | | | | | | |
| 3711 | 107 | 5,731 | 12,540 | 201,805 | 397,521 | 648,201 | 2,187,079 | 1,132,296 | 10,402 | 398,463 | 1,171,777 |
| 3712 | 54 | 5,982 | 13,089 | 234,132 | 350,263 | 3,244,624 | 4,708,888 | 1,116,045 | 9,871 | 401,434 | 1,173,970 |
| 3721 | 13 | 2,029 | 4,398 | 73,273 | 159,320 | 506,883 | 966,040 | 353,003 | 3,531 | 135,999 | 352,917 |
| 3722 | 92 | 610 | 1,321 | 11,403 | 2,527 | 195,559 | 246,059 | 48,180 | 965 | 21,826 | 57,730 |
| 3729 | 13 | 291 | 629 | 7,099 | 1,237 | 199,412 | 317,136 | 125,965 | 1,176 | 38,177 | 208,609 |
| 3731 | 86 | 3,584 | 7,731 | 107,836 | 76,099 | 1,369,885 | 1,969,496 | 501,664 | 5,810 | 190,052 | 535,921 |
| 3741 | 134 | 7,490 | 15,400 | 168,952 | 20,943 | 700,533 | 2,229,814 | 1,525,810 | 16,704 | 487,907 | 1,707,411 |
| 3751 | 145 | 3,485 | 7,462 | 80,194 | 12,659 | 609,270 | 1,205,587 | 600,144 | 6,630 | 173,113 | 613,094 |
| 3761 | 133 | 4,059 | 8,568 | 100,787 | 18,299 | 726,429 | 1,365,254 | 620,605 | 8,305 | 235,971 | 687,709 |
| 3771 | 87 | 4,624 | 9,715 | 81,559 | 5,857 | 296,145 | 878,323 | 587,301 | 8,942 | 203,704 | 701,438 |
| 3791 | 53 | 880 | 1,871 | 21,727 | 2,881 | 135,241 | 241,005 | 103,305 | 1,716 | 48,340 | 104,941 |
| 3792 | 37 | 526 | 1,128 | 11,880 | 1,817 | 68,865 | 130,283 | 60,560 | 955 | 25,044 | 63,126 |
| 3799 | 302 | 6,983 | 14,639 | 169,148 | 48,014 | 948,551 | 1,823,619 | 850,405 | 12,217 | 344,465 | 950,565 |
| 37 | 1,256 | 46,274 | 98,491 | 1,269,795 | 1,097,437 | 9,649,598 | 18,268,583 | 7,625,283 | 87,224 | 2,704,495 | 8,329,208 |
| Percentage Change / Taux de Variation: 1985/1984 | | | | | | | | | | | |
| MG/GG 37: | -0.6 | 1.5 | 1.9 | 5.5 | -5.6 | 4.3 | 6.4 | 9.1 | -0.7 | 3.4 | 8.4 |

**Major Group 37 - Chemical & Chemical Products
Industries / Canada**
Grand groupe 37 - Industries chimiques / Canada
**Table 2.
Shipments and Other Revenues - Manufacturing Activity**
**Tableau 2
Livraisons et autres recettes - Activité manufacturière**

| Industrial Commodity Classification Classification des produits industriels Code | SIC CTI | Unit of quantity Unité de quantité | 1984 | | | 1985 | | |
|--|---|---------------------------------------|----------------------------|---------------------------------|--------------------------------|----------------------------|--|--------|
| | | | Establish- ments | Quantity | Value | Establish- ments | Quantity | Value |
| | | | Établis- sements | Quantité | Valeur | Établis- sements | Quantité | Valeur |
| | | | no - nbre | | \$'000 | no - nbre | \$'000 | |
| 144 | | | | | | | | |
| Materials for food preparations Ingrédients pour préparations alimentaires | 371 3741 3751 3771 3799 37 | | 1 2 - 1 1 5 | - | x x - x x 8,981 | 1 4 1 1 1 8 | x x x x x 10,000 | |
| 158 | | | | | | | | |
| Micro-premixes, macro-premixes and feed supplements Micro-prémélanges, macro-prémélanges et compléments d'aliments pour animaux | 371 3741 3771 37 | | 1 6 1 8 | | x 6,361 x x | 1 6 - 7 | x x - 11,224 | |
| 279 73 | | | | | | | | |
| Sulphur (excl. pharmaceutical), crude and refined Soufre (sauf pharmaceutique), brut et raffiné | 371 3799 37 | Tonne Tonne | 2 1 3 | x | x x 45,034 | 4 - 4 | 365 255 - 365 255 57,981 - 57,981 | |
| 339 | | | | | | | | |
| Wood fabricated materials, other Demi-produits en bois, autres | 3792 3799 37 | | 1 3 4 | | x 16,994● x | 1 12 13 | x - 30,425● | |
| 393 3 | | | | | | | | |
| Vegetable oils and mixtures, deodorized Huiles et mélanges d'origine végétale, desodorisées | 3761 3771 37 | Tonne Tonne | 1 - 1 | x - x | x - x | 1 1 2 | x x x | |
| 399 | | | | | | | | |
| Gum, wood and vegetable extracts (excl. acetic acid and methyl alcohol), n.e.s Extraits de gomme, de bois et de végétaux (sauf l'acide acétique et l'alcool méthylique), n.d.a. | 371 3799 37 | | 1 4 5 | | x x x | 1 6 7 | x x x | |
| 400 | | | | | | | | |
| Chemical elements (excl. radio-active, ferrous and non-ferrous metals) Éléments chimiques (sauf les métaux radioactifs, ferreux et non ferreux) | 371 3731 3761 37 | m ³ Litre | 48 1 1 50 | .. x x .. | 503,245 x x x | 49 1 - 50 | x x - x | |
| 400 12 | | | | | | | | |
| Chlorine Chlore | 371 3761 37 | Tonne Litre Tonne | 13 1 14 | 785 947 x .. | 131,254 x x | 14 - 14 | 805 937 - 805 937 138,007 - 138,007 | |
| 400 32 | | | | | | | | |
| Carbon black, channel, furnace or thermal Noir de carbone, au tunnel, au four ou par la méthode de récupération thermique | 371 | Tonne | 3 | 169 925 | 129,096 | 4 | 180 929 143,490 | |
| 400 4 | | | | | | | | |
| Oxygen Oxygène | 371 | | 22 | .. | x | 22 | 80,257 | |
| 400 5 | | | | | | | | |
| Nitrogen Azote | 371 | | 23 | .. | x | 23 | 45,521 | |

Note: See footnotes at end of tables.
Voir notes à la fin des tableaux.

Major Group 37 - Chemical & Chemical Products
Industries / Canada

Grand groupe 37 - Industries chimiques / Canada

Table 2.
Shipments and Other Revenues - Manufacturing ActivityTableau 2.
Livraisons et autres recettes - Activité manufacturière

| Industrial Commodity Classification Classification des produits industriels | SIC CTI | Unit of quantity Unité de quantité | 1984 | | | 1985 | | |
|--|---|---|----------------------------------|----------------------------|---------------------------------------|----------------------------------|--|-----------------------------------|
| | | | Establishments Établissements | Quantity Quantité | Value Valeur | Establishments Établissements | Quantity Quantité | Value Valeur |
| Code | | | no - nbre | | \$'000 | no - nbre | | \$'000 |
| 400 6 | | | | | | | | |
| Hydrogen Hydrogène | 371 3731 37 | | 17 1 18 | x x x | x x x | 16 1 17 | x x 19,830 | |
| 400 8 | | | | | | | | |
| Phosphorus Phosphore | 371 | Tonne | 3 | x | x | 3 | x | x |
| 401 | | | | | | | | |
| Inorganic acids and oxygen compounds of non-metals or metalloids Acides inorganiques et composés d'oxygène de produits non métalliques ou de metalloïdes | 371 3721 3741 3761 3799 37 | Tonne Tonne Tonne Tonne Tonne | 29 5 1 1 3 39 | x x x x x x | x x x x x 157,171 | 28 7 - 1 4 40 | 737 011 x - x x 141,671 | 132,191 x - x x x |
| 401 1 | | | | | | | | |
| Hydrogen chloride Acide chlorhydrique | 371 3721 37 | Tonne Tonne Tonne | 13 1 14 | x x x | x x x | 13 1 14 | x x 86 061 | x x 20,488 |
| 401 3 | | | | | | | | |
| Sulphuric acid (incl. bases) Acide sulfurique (y compris l'alun) | 371 3721 3761 3799 37 | Tonne Tonne Tonne Tonne Tonne | 7 3 1 1 12 | x x x x x | 237 630 x x x x 15,732 | 7 2 1 1 11 | x x x x 18,511 | x x x x x |
| 401 7 | | | | | | | | |
| Hydrofluoric acid Acide fluorhydrique | 371 | Tonne | 1 | x | x | 1 | x | x |
| 402 | | | | | | | | |
| Inorganic bases and metallic oxides, hydroxides and peroxides Bases inorganiques et oxydes, hydroxydes et peroxydes métalliques | 371 3721 3722 3799 37 | Tonne Tonne Tonne Tonne | 25 9 17 2 53 | x x x x x | x x x x 719,550 | 25 9 15 2 51 | x 1 616 535 x x 739,757 | 471,111 260,311 x x x |
| 402 1 | | | | | | | | |
| Ammonia Ammoniaque | 371 3721 3722 37 | Tonne Tonne Tonne Tonne | 1 9 17 27 | x x x x | x x x 1 483 403 248,099 | 1 9 15 25 | x 1 616 535 x 1 653 525 | x 260,311 x 267,601 |
| 402 11 | | | | | | | | |
| Ammonia, anhydrous, 100% Ammoniaque, anhydre, 100 % | 371 3721 37 | Tonne Tonne Tonne | 1 9 10 | x x x | x 239,289 x | 1 9 10 | x x 1 612 485 | x x 260,426 |
| 402 12 | | | | | | | | |
| Ammonia, aqua Eau ammoniacale | 371 3721 3722 37 | Tonne Tonne Tonne Tonne | 1 2 17 20 | x x x x | x x x x | 1 2 15 18 | x x x 41 040 | x x x 7,174 |
| 402 2 | | | | | | | | |
| Sodium hydroxide (caustic soda) Hydroxyde de sodium (soude caustique) | 371 3799 37 | Tonne Tonne Tonne | 15 1 16 | x x x | 1 405 848 x x 263,892 | 14 1 15 | x x 246,732 | x x x |

Note: See footnotes at end of tables.
Voir notes à la fin des tableaux.

**Major Group 37 - Chemical & Chemical Products
Industries / Canada**
Grand groupe 37 - Industries chimiques / Canada
**Table 2.
Shipments and Other Revenues - Manufacturing Activity**
**Tableau 2.
Livraisons et autres recettes - Activité manufacturière**

| Industrial Commodity Classification Classification des produits industriels Code | SIC CTI | Unit of quantity Unité de quantité | 1984 | | | 1985 | | |
|--|---|--|--|-------------------------------------|--|--|-------------------------------|----------------------------|
| | | | Establish- ments Établis- sements | Quantity Quantité | Value Valeur | Establish- ments Établis- sements | Quantity Quantité | Value Valeur |
| | | | no - nbre | | \$'000 | no - nbre | | \$'000 |
| 402 22 Sodium hydroxide (caustic soda), liquid Hydroxyde de sodium (soude caustique), en solution | 371 | Tonne | 12 | 1 342 130 | 242,187 | 12 | 1 319 430 | 233,883 |
| 402 8 Titanium dioxide (excl. extended titanium dioxide), pure Bioxide de titane (sauf le bioxyde de titane mélangé), pur | 371 | Tonne | 3 | x | x | 2 | x | x |
| 402 9 Inorganic bases and metallic oxides, hydroxides and peroxides, other Bases inorganiques et oxydes, hydroxydes et peroxydes métalliques, autres | 371 3799 37 | Tonne | 4 1 5 | x | x x 50,884 | 5 1 6 | | x x x |
| 402 97 Zinc oxide Oxyde de zinc | 371 | Tonne | 3 | x | x | 3 | 32 775 | 45,528 |
| 404 2 Chlorides, chlorites and chlorates Chlorures, chlorites et chlorates | 371 3721 37 | Tonne Tonne Tonne | 17 1 18 | x x 569 095 | x x 180,154 | 21 - 21 | 618 340 - 618 340 | 195,311 - 195,311 |
| 404 22 Chlorites and hypochlorites Chlorites et hypochlorites | 371 | Tonne | 7 | x | x | 9 | 33 877 | 5,401 |
| 404 232 Sodium chlorate Chlorate de sodium | 371 | Tonne | 11 | 292 864 | 132,346 | 11 | x | x |
| 404 37 Sulphates Sulfates | 371 3721 3799 37 | Tonne Tonne Tonne Tonne | 14 3 1 18 | x x | x x x 48,440 | 16 2 - 18 | .. x | x x - 48,045 |
| 404 371 Aluminum sulphate Sulfate d'aluminium | 371 | Tonne | 11 | 165 505 | 24,196 | 12 | 170 245 | 25,619 |
| 404 4 Nitrates, nitrites, phosphates and phosphites Nitrates, nitrites, phosphates et phosphites | 371 3721 3722 3729 3799 37 | Tonne Tonne Tonne Tonne Tonne Tonne | 7 11 1 - 1 20 | 968 002 - x .. | 145,154 x x - x 564,190 | 5 10 1 1 2 19 | x x x .. | x x x x x x |
| 404 411 Ammonium nitrate Nitrate d'ammonium | 371 3721 3799 37 | Tonne Tonne Tonne Tonne | 4 7 1 12 | x 444 374 x x | x 70,008 x x | 3 7 2 12 | x x x 937 485 | x x x 148,557 |
| 404 411 1 Ammonium nitrate, regular grade Nitrate d'ammonium, qualité régulière | 371 3721 3799 37 | Tonne Tonne Tonne Tonne | 4 1 1 6 | x x x 870 274 | x x x 69,471 | 3 1 2 6 | x x x 438 289 | x x x 70,102 |

Note: See footnotes at end of tables.
Voir notes à la fin des tableaux.

Major Group 37 - Chemical & Chemical Products
Industries / Canada

Grand groupe 37 - Industries chimiques / Canada

Table 2.
Shipments and Other Revenues - Manufacturing ActivityTableau 2.
Livraisons et autres recettes - Activité manufacturière

| Industrial Commodity Classification Classification des produits industriels Code | SIC CTI | Unit of quantity Unité de quantité | 1984 | | | 1985 | | |
|---|-----------------------------------|---|----------------------------------|-----------------------|-----------------------------|----------------------------------|-----------------------|-----------------------------|
| | | | Establishments Établissements | Quantity Quantité | Value Valeur | Establishments Établissements | Quantity Quantité | Value Valeur |
| | | | no - nbre | | \$'000 | no - nbre | | \$'000 |
| 404 411 2 | | | | | | | | |
| Ammonium nitrate, fertilizer grade Nitrate d'ammonium, qualité engrais | 371 3721 37 | Tonne Tonne Tonne | 1 6 7 | x x x | x x x | 1 6 7 | x x 499 196 | x x 78,455 |
| 404 42 | | | | | | | | |
| Phosphates and phosphites Phosphates et phosphites | 371 3721 3722 3729 37 | Tonne Tonne Tonne Tonne Tonne | 3 9 1 - 13 | x x x - x | x x x - 413,345 | 2 9 - 1 12 | x x - - x | x x - - x |
| 404 421 2 | | | | | | | | |
| Ammonium phosphate, fertilizer grade Phosphate d'ammonium, qualité engrais | 371 3721 3722 3729 37 | Tonne Tonne Tonne Tonne Tonne | 2 8 1 - 11 | x x x - x | x x x - 327,951 | 1 8 - 1 10 | x x - - x | x x - - 280,730 |
| 404 421 22 | | | | | | | | |
| Ammonium phosphate, fertilizer grade, 11-55-0 Phosphate d'ammonium, qualité engrais, 11-55-0 | 3721 | Tonne | 2 | x | x | 2 | x | x |
| 404 421 24 | | | | | | | | |
| Ammonium phosphate, fertilizer grade, 16-20-0 Phosphate d'ammonium, qualité engrais, 16-20-0 | 3721 | Tonne | 3 | 112 718 | 19,966 | 3 | 107 277 | 19,811 |
| 404 421 25 | | | | | | | | |
| Ammonium phosphate, fertilizer grade, 18-46-0 Phosphate d'ammonium, qualité engrais, 18-46-0 | 3721 | Tonne | 4 | x | x | 4 | 169 536 | 40,704 |
| 404 421 29 | | | | | | | | |
| Ammonium phosphate, fertilizer grade, n.e.s. Phosphate d'ammonium, qualité engrais, n.d.a | 3721 3722 3729 37 | Tonne Tonne Tonne Tonne | 6 1 - 7 | x x - x | x x - 173,459 | 6 - 1 7 | x - - x | x - - x |
| 404 541 | | | | | | | | |
| Sodium carbonate (soda ash) Carbonate de sodium (carbonate de sodium anhydre) | 371 | Tonne | 2 | x | x | 2 | x | x |
| 409 | | | | | | | | |
| Inorganic chemicals, other Produits chimiques inorganiques, autres | 371 3721 3741 3799 37 | Tonne Tonne Tonne Tonne Tonne | 14 1 1 1 17 | x x x x x | x x x x 597,021 | 13 1 1 2 17 | x x x x x | x x x x 418,270 |
| 409 41 | | | | | | | | |
| Deuterium oxide (heavy water) Oxyde de deutérium (eau lourde) | 371 | Tonne | 3 | x | x | 3 | x | x |

Note: See footnotes at end of tables.
Voir notes à la fin des tableaux.

Major Group 37 - Chemical & Chemical Products
Industries / Canada

Grand groupe 37 - Industries chimiques / Canada

Table 2.
Shipments and Other Revenues - Manufacturing ActivityTableau 2.
Livraisons et autres recettes - Activité manufacturière

| Industrial Commodity Classification Classification des produits industriels Code | SIC CTI | Unit of quantity Unité de quantité | 1984 | | | 1985 | | |
|--|---------------------------|---------------------------------------|---------------------|-----------|--------------------------|---------------------|-----------|--------------------------|
| | | | Establish- ments | Quantity | Value | Establish- ments | Quantity | Value |
| | | | Établis- sements | Quantité | Valeur | Établis- sements | Quantité | Valeur |
| | | | no - nbre | | \$'000 | no - nbre | | \$'000 |
| 409 49 Radio-active chemical elements, isotopes and compounds and stable isotopes and compounds, n.e.s. Éléments chimiques, isotopes et composés radioactifs et isotopes stables et leurs composés, n.d.a. | 371 | | 2 | | x | 4 | | x |
| 411 1 Hydrocarbons Hydrocarbures | 371 3731 3799 37 | Tonne | 33 1 4 38 | | x x x 2,104,851 | 32 1 3 36 | | x x x 2,320,108 |
| 411 11 Acyclic hydrocarbons Hydrocarbures acycliques | 371 3731 37 | Tonne | 26 1 27 | | x x 1,077,877 | 25 1 26 | | x x 1,184,250 |
| 411 111 Acetylene Acétylène | 371 | | 16 | | 15,218 | 15 | | 12,348 |
| 411 112 Butadiene Butadiène | 371 | Tonne | 5 | 135 426 | 76,377 | 5 | 147 503 | 95,175 |
| 411 113 Butylenes (butenes) Butylènes (butènes) | 371 | Tonne | 4 | 166 679 | 58,339 | 4 | 140 122 | 49,992 |
| 411 114 Ethylene Éthylène | 371 | Tonne | 7 | 1 504 010 | 739,990 | 8 | 1 859 202 | 852,670 |
| 411 115 Propylene Propylène | 371 3731 37 | Tonne Tonne Tonne | 5 1 6 | | x x x | 6 1 7 | | x x x |
| 411 13 Benzene (benzol) Benzène (benzol) | 371 | Tonne | 10 | 418 100 | 204,918 | 9 | 545 649 | 269,856 |
| 411 15 Styrene monomer Styrène monomère | 371 | Tonne | 3 | | x | 3 | | x |
| 411 16 Toluene (toluol) Toluène (toluol) | 371 | Tonne | 10 | 409 937 | 148,191 | 10 | 449 876 | 164,941 |
| 411 17 Xylene (xylol) Xylène (xylol) | 371 | Tonne | 7 | 408 718 | 149,681 | 7 | 416 184 | 151,851 |
| 411 19 Hydrocarbons, n.e.s. Hydrocarbures, n.d.a. | 371 | | 7 | | x | 9 | | x |

Note: See footnotes at end of tables.
Voir notes à la fin des tableaux.

Major Group 37 - Chemical & Chemical Products
Industries / Canada

Grand groupe 37 - Industries chimiques / Canada

Table 2.
Shipments and Other Revenues - Manufacturing ActivityTableau 2.
Livraisons et autres recettes - Activité manufacturière

| Industrial Commodity Classification Classification des produits industriels Code | SIC CTI | Unit of quantity Unité de quantité | 1984 | | | 1985 | | |
|--|---|---|-----------------------------------|------------------------------------|---|-----------------------------------|-------------------------------------|---------------------------------------|
| | | | Establishments Établissements | Quantity Quantité | Value Valeur | Establishments Établissements | Quantity Quantité | Value Valeur |
| | | | no - nbre | | \$'000 | no - nbre | | \$'000 |
| 411 2 | | | | | | | | |
| Hydrocarbon derivatives, halogenated Dérivés des hydrocarbures, halogènes | 371 3799 37 | | 8 1 9 | | x x x | 8 1 9 | | x x x |
| 411 21 | | | | | | | | |
| Halogenated derivatives of saturated acyclic hydrocarbons Dérivés halogènes des hydrocarbures acycliques saturés | 371 3799 37 | Tonne | 6 1 7 | x | x x 123,180 | 5 1 6 | x | x x 100,540 |
| 411 215 | | | | | | | | |
| Ethylene dichloride Dichlorure d'éthylène | 371 3799 37 | Tonne | 1 1 2 | x | x x x | 1 1 2 | x | x x x |
| 411 216 | | | | | | | | |
| Fluorinated halogen hydrocarbons (incl 'freon') Hydrocarbures d'halogènes fluorisés (y compris le fréon) | 371 | Tonne | 2 | x | x | 2 | x | x |
| 412 | | | | | | | | |
| Alcohols and their derivatives (halogenated, sulphonated, nitrated or nitrosated) Alcools et leurs dérivés (halogénés, sulfonés, nitrés ou nitrosés) | 371 3731 3761 3771 3791 3799 37 | Tonne Tonne Tonne Litre Tonne | 14 2 1 2 1 1 21 | .. x x .. x x .. | 403,057 x x x x x 476,074 | 16 2 1 2 1 1 23 | .. x x x .. | x x x x x x 484,988 |
| 412 2 | | | | | | | | |
| Saturated monohydric alcohols and their derivatives Monoalcools saturés et leurs dérivés | 371 3731 3771 37 | Tonne | 6 1 2 9 | .. x | x x x x | 6 1 2 9 | .. x | x x x x |
| 412 21 | | | | | | | | |
| Methyl alcohol (methanol, wood alcohol) Alcool méthylique (méthanol, alcool de bois) | 371 | K litres | 3 | 2 255 227 | 219,668 | 3 | 2 218 716 | 225,715 |
| 412 222 | | | | | | | | |
| Isopropyl alcohol Alcool isopropylique | 371 3731 3771 37 | Tonne Tonne | 1 1 1 3 | x x | x x x x | 1 1 2 4 | x x | x x x x |
| 412 3 | | | | | | | | |
| Polyhydric alcohols and their derivatives Polyalcools et leurs dérivés | 371 3731 3761 3799 37 | Tonne Tonne Tonne Tonne Tonne | 6 1 1 1 9 | x x x x 229 925 | x x x x 172,825 | 10 1 1 1 13 | .. x x x .. | x x x x 187,187 |
| 412 31 | | | | | | | | |
| Ethylene glycol, mono- Éthylèneglycol, mono (ou glycol) | 371 3731 37 | Tonne Tonne Tonne | 2 1 3 | x x x | x x x | 4 1 5 | x x x | x x x |
| 413 | | | | | | | | |
| Phenols, ethers, aldehydes, ketones and their derivatives Phénols, éthers, aldéhydes, cétones et leurs dérivés | 371 3731 3799 37 | Tonne Tonne | 7 9 - 16 | 107 155 | 94,094 x x x | 10 7 1 18 | .. x | x x x 125,828 |

Note: See footnotes at end of tables.
Voir notes à la fin des tableaux.

**Major Group 37 - Chemical & Chemical Products
Industries / Canada**
Grand groupe 37 - Industries chimiques / Canada
**Table 2.
Shipments and Other Revenues - Manufacturing Activity**
**Tableau 2.
Livraisons et autres recettes - Activité manufacturière**

| Industrial Commodity Classification Classification des produits industriels Code | SIC CTI | Unit of quantity Unité de quantité | 1984 | | | 1985 | | |
|--|---|--|--|--------------------------------|-----------------------------------|--|------------------------------|----------------------------------|
| | | | Establish- ments Établis- sements | Quantity Quantité | Value Valeur | Establish- ments Établis- sements | Quantity Quantité | Value Valeur |
| | | | no - nbre | | \$'000 | no - nbre | | \$'000 |
| 413 1 | | | | | | | | |
| Phenols and phenol-alcohols Phénols et phénols-alcools | 371 3731 37 | Tonne Tonne Tonne | 2 3 5 | x | x x x | 3 2 5 | x x 32 997 | x x 36,581 |
| 413 3 | | | | | | | | |
| Ethers, ether-alcohols, ether-phenols, alcohol peroxides and ether peroxides and their derivatives Ethers, éthers-alcools, éthers-phénols, peroxydes d'alcools et peroxydes d'éthers et leurs dérivés | 371 3731 3799 37 | Tonne Tonne Tonne Tonne | 4 2 - 6 | x x - x | x x - x | 6 1 - 8 | x x - - | x x - 21,444 |
| 413 5 | | | | | | | | |
| Epoxides, epoxyalcohols, epoxyphenols, epoxyethers and their derivatives Époxydes, époxy-alcools, époxy-phénols, époxy-éthers et leurs dérivés | 371 3731 37 | Tonne Tonne Tonne | 2 1 3 | x x x | x x x | 3 - 3 | x - x | x - x |
| 413 7 | | | | | | | | |
| Ketone-function and quinone-function compounds Composés de fonction cétone et de fonction quinone | 371 | Tonne | 3 | x | x | 4 | - | 25,551 |
| 414 | | | | | | | | |
| Organic acids, their anhydrides, halides, peroxides, peracids and their derivatives Acides organiques, leurs anhydrides, halides, peroxydes, peracides et leurs dérivés | 371 3731 3761 3799 37 | Tonne Tonne Tonne Tonne Tonne | 10 1 3 2 16 | 154 167 x x | 124,405 x x x 171,832 | 11 1 3 2 17 | x x x .. - | x - x - 186,180 |
| 414 1 | | | | | | | | |
| Monoacids and their derivatives Monoacides et leurs dérivés | 371 3761 3799 37 | Tonne Tonne Tonne Tonne | 6 3 1 10 | x x | x x x x | 7 3 1 11 | x x | x x x x |
| 414 14 | | | | | | | | |
| Fatty acids and their derivatives Acides gras et leurs dérivés | 371 3761 3799 37 | Tonne Tonne Tonne Tonne | 5 3 1 9 | x x | x x x 44,201 | 4 3 1 8 | x x .. - | x x x 49,541 |
| 414 2 | | | | | | | | |
| Polyacids and their derivatives Polyacides et leurs dérivés | 371 3731 3799 37 | Tonne Tonne Tonne Tonne | 2 1 1 4 | x x x 71 650 | x x x 62,186 | 2 1 1 4 | x x x - | x x x 69,325 |
| 415 | | | | | | | | |
| Nitrogen-function compounds Composés de fonction azote | 371 3721 3731 3741 3799 37 | Tonne Tonne Tonne Tonne Tonne Tonne | 7 7 3 1 1 19 | .. x x | x x x x x 322,550 | 8 8 1 1 - 18 | .. x x .. - - | x x x x - 309,279 |
| 415 11 | | | | | | | | |
| Hexamethylenediamine Hexaméthylènediamine | 371 | Tonne | 1 | x | x | 1 | x | x |

Note: See footnotes at end of tables.
Voir notes à la fin des tableaux.

Major Group 37 - Chemical & Chemical Products
Industries / Canada

Grand groupe 37 - Industries chimiques / Canada

Table 2.
Shipments and Other Revenues - Manufacturing ActivityTableau 2.
Livraisons et autres recettes - Activité manufacturière

| Industrial Commodity Classification Classification des produits industriels Code | SIC CTI | Unit of quantity Unité de quantité | 1984 | | | 1985 | | |
|---|------------|---------------------------------------|---------------------|-----------|---------|---------------------|-----------|---------|
| | | | Establish- ments | Quantity | Value | Establish- ments | Quantity | Value |
| | | | Établis- sements | Quantité | Valeur | Établis- sements | Quantité | Valeur |
| | | | no - nbre | | \$'000 | no - nbre | | \$'000 |
| 415 2 | | | | | | | | |
| Single or complex oxygen-function amino-compounds | 371 | Tonne | 3 | | x | 4 | | 12,640 |
| Composés aminés de fonction oxygène simples ou complexes | 3731 | | 2 | x | x | - | - | - |
| | 3799 | | 1 | | x | - | - | - |
| | 37 | | 6 | | 12,316 | 4 | | 12,640 |
| 415 421 | | | | | | | | |
| Urea, fertilizer grade Urée, pour engrais | 3721 | Tonne | 7 | 1 581 278 | 236,113 | 8 | 1 417 824 | 222,095 |
| 416 | | | | | | | | |
| Inorganic esters, organo-inorganic compounds and heterocyclic compounds | 371 | Tonne | 2 | x | x | 2 | x | x |
| Esters inorganiques, composés organo- inorganiques et composés hétérocycliques | 3721 | Tonne | 1 | x | x | 1 | x | x |
| | 3741 | | - | - | - | 1 | - | x |
| | 3799 | | 3 | | x | 3 | | x |
| | 37 | | 6 | | x | 7 | | 13,334 |
| 419 | | | | | | | | |
| Organic chemicals, other Produits chimiques organiques, autres | 371 | | 4 | | x | 5 | | 36,589 |
| | 3799 | | 1 | | x | - | - | - |
| | 37 | | 5 | | 35,073 | 5 | | 36,589 |
| 419 9 | | | | | | | | |
| Organic chemicals, other, n.e.s. Produits chimiques organiques, autres, n.e.s. | 371 | | 3 | | x | 4 | | x |
| | 3799 | | 1 | | x | - | - | - |
| | 37 | | 4 | | x | 4 | | x |
| 421 | | | | | | | | |
| Explosives, fuses and caps Explosifs, méches et amorces | 3799 | | 29 | | 249,993 | 28 | | 269,199 |
| 421 2 | | | | | | | | |
| Prepared explosives and blasting agents Explosifs préparés et agents explosifs | 3799 | | 27 | | x | 23 | | 175,214 |
| 421 3 | | | | | | | | |
| Safety fuses and detonating fuses Méches de sûreté et cordeaux détonants | 3799 | | 2 | | x | 2 | | x |
| 421 41 | | | | | | | | |
| Detonators Détonateurs | 3799 | | 3 | | x | 6 | | x |
| 422 | | | | | | | | |
| Fertilizers and fertilizer materials (excl. materials specified elsewhere-i.e. separate chemically-defined compounds) | 371 | Tonne | 2 | x | x | 2 | x | x |
| Engrais et matières fertilisantes (sauf les matières classées ailleursA1 e. les produits de constitution chimique définie) | 3721 | Tonne | 7 | | x | 8 | | x |
| | 3722 | Tonne | 76 | 853 980 | 225,035 | 83 | | x |
| | 3729 | | 2 | | x | 2 | | x |
| | 3761 | | 1 | | x | 1 | | x |
| | 3771 | | 1 | | x | - | - | - |
| | 37 | | 89 | | x | 96 | | 319,653 |
| 422 21 | | | | | | | | |
| Nitrogen solutions (excl. aqua ammonia solution) | 371 | Tonne | 1 | x | x | 2 | x | x |
| Solutions d'azote (sauf la solution d'eau ammoniacale) | 3721 | Tonne | 5 | x | x | 6 | x | x |
| | 37 | Tonne | 6 | 398 613 | 55,922 | 8 | 391 116 | 58,680 |
| 422 319 | | | | | | | | |
| Ammonium nitrate phosphate, n.e.s. Phosphate de nitrate d'ammonium, n.d.a. | 3721 | Tonne | 3 | x | x | 3 | 74 338 | 16 847 |

Notes: See footnotes at end of tables
Voir notes à la fin des tableaux.

**Major Group 37 - Chemical & Chemical Products
Industries / Canada**
Grand groupe 37 - Industries chimiques / Canada
**Table 2.
Shipments and Other Revenues - Manufacturing Activity**
**Tableau 2.
Livraisons et autres recettes - Activité manufacturière**

| Industrial Commodity Classification Classification des produits industriels Code | SIC CTI | Unit of quantity Unité de quantité | 1984 | | | 1985 | | |
|--|------------|---------------------------------------|---------------------|----------|---------|---------------------|----------|---------|
| | | | Establish- ments | Quantity | Value | Establish- ments | Quantity | Value |
| | | | Établis- sements | Quantité | Valeur | Établis- sements | Quantité | Valeur |
| | | | no - nbre | | \$'000 | no - nbre | | \$'000 |
| 422 4 | | | | | | | | |
| Fertilizer mixtures and materials, n.e.s. | 371 | Tonne | 1 | x | x | 1 | x | x |
| | 3721 | | 3 | | x | 4 | | x |
| Matières et mélanges fertilisants, n.d.a. | 3722 | Tonne | 76 | 853 980 | 225,035 | 81 | x | x |
| | 3729 | | 2 | | x | 2 | | x |
| | 3771 | | 1 | | x | - | | - |
| | 37 | | 83 | | 240,872 | 88 | | x |
| 422 41 | | | | | | | | |
| Mixed fertilizers | 3721 | Tonne | 1 | x | x | 1 | x | x |
| Engrais composés | 3722 | Tonne | 76 | 853 980 | 225,035 | 81 | x | x |
| | 37 | Tonne | 77 | | x | 82 | 880 333 | 228,662 |
| 422 49 | | | | | | | | |
| Fertilizer materials, n.e.s. | 3721 | | 2 | | x | 3 | | x |
| Matières fertilisantes, n.d.a. | 3729 | | 2 | | x | 2 | | x |
| | 3771 | | 1 | | x | - | | - |
| | 37 | | 5 | | x | 5 | | 6,672 |
| 423 | | | | | | | | |
| Agricultural chemicals, formulated (crop and seed treatments and herbicides) | 371 | | 3 | | x | 2 | | x |
| | 3722 | | 1 | | x | 3 | | x |
| Produits chimiques agricoles, formulés (traitements et herbicides pour cultures et semences) | 3729 | | 11 | | x | 12 | | x |
| | 3731 | | 1 | | x | 1 | | x |
| | 3741 | | 2 | | x | 2 | | x |
| | 3751 | | 1 | | x | - | | - |
| | 3761 | | 1 | | x | 1 | | x |
| | 3799 | | 5 | | x | 6 | | x |
| | 37 | | 25 | | 389,055 | 27 | | 431,571 |
| 423 1 | | | | | | | | |
| Agricultural insecticides | 3722 | | 1 | | x | 2 | | x |
| Insecticides agricoles | 3729 | | 4 | | x | 7 | | x |
| | 3741 | | 1 | | x | 1 | | x |
| | 37 | | 6 | | 6,386 | 10 | | 14,086 |
| 423 5 | | | | | | | | |
| Agricultural herbicides | 371 | | 1 | | x | 1 | | x |
| Herbicides agricoles | 3729 | | 6 | | x | 10 | | x |
| | 37 | | 7 | | 183,548 | 11 | | 236,482 |
| 423 51 | | | | | | | | |
| Phenoxy herbicides (2,4-D, 2,4,5-T, etc.) | 371 | | 1 | | x | - | | - |
| | 3729 | | 4 | | x | 7 | | x |
| Herbicides de phénoxy (2,4-D, 2,4,5-T, etc.) | 37 | | 5 | | x | 7 | | x |
| 423 59 | | | | | | | | |
| Agricultural herbicides, n.e.s. | 371 | | 1 | | x | 1 | | x |
| Herbicides agricoles, n.d.a. | 3729 | | 6 | | x | 10 | | x |
| | 37 | | 7 | | x | 11 | | x |
| 424 | | | | | | | | |
| Pesticides (excl. agricultural) and rodenticides, other | 3729 | | 5 | | x | 7 | | x |
| | 3741 | | 1 | | x | 1 | | x |
| Pesticides (sauf agricoles) et rodenticides, autres | 3761 | | 3 | | x | 3 | | x |
| | 3771 | | 3 | | x | 3 | | x |
| | 3799 | | 12 | | 33,205 | 17 | | x |
| | 37 | | 24 | | 56,116 | 31 | | 57,944 |

Note: See footnotes at end of tables.
Voir notes à la fin des tableaux.

Major Group 37 - Chemical & Chemical Products
Industries / Canada

Grand groupe 37 - Industries chimiques / Canada

Table 2.
Shipments and Other Revenues - Manufacturing ActivityTableau 2.
Livraisons et autres recettes - Activité manufacturière

| Industrial Commodity Classification Classification des produits industriels Code | SIC CTI | Unit of quantity Unité de quantité | 1984 | | | 1985 | | |
|--|---|---|------------------------------------|--|------------------|------------------------------------|--|--------|
| | | | Establish- ments | Quantity | Value | Establish- ments | Quantity | Value |
| | | | Établis- sements | Quantité | Valeur | Établis- sements | Quantité | Valeur |
| | | | no - nbre | | \$'000 | no - nbre | \$'000 | |
| 424 1 | | | | | | | | |
| Home and garden pesticides Pesticides pour la maison et le jardin | 3729 3741 3761 3771 3799 37 | | 3 1 2 2 1 9 | x x x x x .. | 15,523 | 4 1 2 1 - 8 | x x x x - 19,299 | |
| 425 | | | | | | | | |
| Adhesives (incl. starch and dextrin base adhesives) Adhésifs (y compris les adhésifs à base d'amidon et de dextrine) | 371 3731 3741 3751 3792 3799 37 | | - 1 1 7 24 15 48 | - x x x x 15,268 121,920 | | 1 2 1 6 33 18 61 | x x x x 95,692 x 121,650 | |
| 425 4 | | | | | | | | |
| Glue, vegetable (incl. starch and dextrin base glues) Colle, végétale (y compris les colles à base d'amidon et de dextrine) | 371 3731 3741 3792 3799 37 | Tonne Tonne Tonne | - 1 1 10 4 16 | - x x x x 16,502 | | 1 1 1 10 2 15 | x x x x x 15,793 | |
| 425 41 | | | | | | | | |
| Glue, vegetable, dextrin Colle, végétale, dextrine | 371 3731 3792 3799 37 | Tonne Tonne Tonne Tonne | - 1 10 3 14 | - x x x 9 526● | 9,066 | 1 - 10 2 13 | x - x x 10,314 | |
| 425 49 | | | | | | | | |
| Glue, vegetable, n.e.s. Colle, végétale, n.d.a. | 3731 3741 3792 3799 37 | Tonne Tonne Tonne Tonne | 1 1 7 1 10 | x x x x 7,436 | | 1 1 6 - 8 | x x x - 5,479 | |
| 425 5 | | | | | | | | |
| Adhesives, synthetic resin base Adhésifs, à base de résine synthétique | 371 3731 3751 3792 3799 37 | Tonne Tonne Tonne | - 1 1 17 7 26 | - x x x x 30,830 | | 1 1 1 16 7 26 | x x x x x 29,993 | |
| 425 51 | | | | | | | | |
| Polyvinyl acetate adhesives Adhésifs d'acétate de polyvinyle | 371 3731 3751 3792 3799 37 | Tonne Tonne Tonne Tonne Tonne | - 1 1 16 3 21 | - x x 10 286● x 15 398 | 18,877 28,303 | 1 1 1 12 2 17 | x x x x x 24,174 | |
| 425 59 | | | | | | | | |
| Adhesives, synthetic resin base, n.e.s. Adhésifs, à base de résine synthétique, n.d.a. | 3792 3799 37 | Litre | 5 4 9 | x x 2,527 | | 8 5 13 | x x 5,819● | |
| 425 61 | | | | | | | | |
| Neoprene rubber cement Ciment de caoutchouc néoprène | 3751 3792 3799 37 | Tonne Litre Litre | 1 10 2 13 | x 3 401 528 x x | 10,645 | 1 10 2 13 | x x x 13,502 | |

Note: See footnotes at end of tables.
Voir notes à la fin des tableaux.

**Major Group 37 - Chemical & Chemical Products
Industries / Canada**
Grand groupe 37 - Industries chimiques / Canada
**Table 2.
Shipments and Other Revenues - Manufacturing Activity**
**Tableau 2.
Livraisons et autres recettes - Activité manufacturière**

| Industrial Commodity Classification Classification des produits industriels Code | SIC CTI | Unit of quantity Unité de quantité | 1984 | | | 1985 | | |
|--|---|---------------------------------------|------------------------------|-----------------------|----------------------------------|------------------------------|-----------------------|--|
| | | | Establish- ments | Quantity | Value | Establish- ments | Quantity | Value |
| | | | Établis- sements | Quantité | Valeur | Établis- sements | Quantité | Valeur |
| | | | no - nbre | | \$ '000 | no - nbre | | \$ '000 |
| 425 69 | | | | | | | | |
| Rubber adhesives, n.e.s. Adhésifs de caoutchouc, n.d.a. | 3792 3799 37 | Litre Litre Litre | 12 3 15 | x x x | x x x | 12 3 15 | x x 5 219 337 | x x 13,777 |
| 425 9 | | | | | | | | |
| Adhesives, other Adhésifs, autres | 3731 3792 3799 37 | | 1 15 2 18 | | x x x 36,086 | - 22 7 29 | - x x 34,327 | - x x x |
| 426 | | | | | | | | |
| Synthetic rubber (incl. rubber compounds and reclaimed rubber) Caoutchouc synthétique (y compris les composés de caoutchouc et le caoutchouc régénéré) | 371 3731 3751 3799 37 | Tonne Tonne Tonne | 1 - 1 2 4 | x - x x x | x - x x x | 1 2 1 2 6 | x x x x x | x x x x x |
| 426 1 | | | | | | | | |
| Synthetic rubber latex, crude Latex de caoutchouc synthétique, brut | 3731 3751 3799 37 | Tonne Tonne | - 1 2 3 | - x x x | - x x x | 2 1 2 5 | x x x 17,123 | x x x x |
| 426 2 | | | | | | | | |
| Synthetic rubber (excl. latex) Caoutchouc synthétique (sauf le latex) | 371 | Tonne | 1 | x | x | 1 | x | x |
| 427 11 | | | | | | | | |
| Condensation, polycondensation and polyaddition resins Résines de condensation, de polycondensation et de polyaddition | 371 3731 3751 3792 3799 37 | | 2 26 2 3 5 38 | | x x x x x 371,010 | 2 28 4 3 6 43 | | x 347,949 x x x 385,264 |
| 427 111 | | | | | | | | |
| Phenol-formaldehyde resins Résines à base de phénol-formaldéhyde | 3731 3751 37 | Tonne Tonne Tonne | 13 1 14 | 114 368 x x | 122,374 x x | 13 1 14 | x x 120 501 | x x 127,068 |
| 427 112 | | | | | | | | |
| Amino-aldehyde resins Résines à base d'amino-aldéhyde | 3731 3792 37 | Tonne Tonne Tonne | 11 1 12 | 131 348 x x | 58,730 x x | 11 1 12 | x x 59,097 | x x x |
| 427 112 2 | | | | | | | | |
| Urea-formaldehyde resins Résines à base d'urée-formaldéhyde | 3731 3792 37 | Tonne Tonne Tonne | 11 1 12 | x x 126 743 | x x 53,224 | 11 1 12 | x x x | x x x |
| 427 113 | | | | | | | | |
| Polyester resins Résines de polyesters | 3731 3799 37 | Tonne | 9 1 10 | 79 501 x x | 119,001 x x | 10 1 11 | 88 225 x x | 124,897 x x |
| 427 113 1 | | | | | | | | |
| Saturated polyester (alkyd) resins Résines de polyesters saturés (alkyde) | 3731 | Tonne | 8 | 49 333 | 65,002 | 8 | 57 807 | 69,969 |
| 427 113 2 | | | | | | | | |
| Unsaturated polyester resins Résines de polyesters insaturés | 3731 | Tonne | 7 | 30 168 | 53,999 | 7 | 30 418 | 54,928 |

Note: See footnotes at end of tables.
Voir notes à la fin des tableaux.

Major Group 37 - Chemical & Chemical Products
Industries / Canada

Grand groupe 37 - Industries chimiques / Canada

Table 2.
Shipments and Other Revenues - Manufacturing ActivityTableau 2.
Livraisons et autres recettes - Activité manufacturière

| Industrial Commodity Classification Classification des produits industriels Code | SIC CTI | Unit of quantity Unité de quantité | 1984 | | | 1985 | | |
|--|------------|---------------------------------------|--|----------------------|-----------------|--|----------------------|-----------------|
| | | | Establish- ments Établis- sements | Quantity Quantité | Value Valeur | Establish- ments Établis- sements | Quantity Quantité | Value Valeur |
| | | | no - nbre | | \$'000 | no - nbre | | \$'000 |
| 427 114 | | | | | | | | |
| Polyamide resins (incl. nylon) | 3731 | Tonne | 3 | x | x | 2 | x | x |
| Resines de polyamides (y compris de nylon) | 3751 | Tonne | 1 | x | x | 1 | x | x |
| | 3799 | | 1 | | x | 1 | | x |
| | 37 | | 5 | | x | 4 | | x |
| 427 115 | | | | | | | | |
| Polyurethane resins | 371 | Tonne | 1 | x | x | 1 | x | x |
| Resines de polyurethane | 3731 | Tonne | 5 | x | x | 8 | 4 240 | 11,750 |
| | 3751 | | 1 | | x | 2 | | x |
| | 3799 | | 3 | | x | 3 | | x |
| | 37 | | 10 | | 22,159 | 14 | | 28,052 |
| 427 116 | | | | | | | | |
| Epoxy resins | 371 | Tonne | 1 | x | x | 1 | x | x |
| Resines epoxydes | 3731 | | 2 | | x | 2 | | x |
| | 3751 | | 1 | | x | 2 | | x |
| | 3792 | | 3 | | x | 3 | | x |
| | 3799 | Tonne | 1 | x | x | 2 | | x |
| | 37 | | 8 | | 12,200 | 10 | | 13,424 |
| 427 12 | | | | | | | | |
| Polymerization and copolymerization resins | 371 | | 6 | | x | 6 | | x |
| Resines de polymérisation et de copolymérisation | 3731 | | 28 | | 1,075,078 | 33 | | x |
| | 3751 | | 1 | | x | - | | - |
| | 3792 | | 1 | | x | 1 | | x |
| | 3799 | | 1 | | x | 1 | | x |
| | 37 | | 37 | | 1,403,484 | 41 | | 1,593,692 |
| 427 125 | | | | | | | | |
| Polyethylene resins | 371 | Tonne | 3 | x | x | 4 | x | x |
| Resines de polyéthylène | 3731 | Tonne | 6 | 540 016 | 504,205 | 8 | x | x |
| | 37 | Tonne | 9 | x | x | 12 | 923 791 | 793,872 |
| 427 123 1 | | | | | | | | |
| Polyethylene resins, high density | 371 | Tonne | 3 | x | x | 4 | x | x |
| Resines de polyéthylène, à forte densité | 3731 | Tonne | 3 | x | x | 5 | x | x |
| | 37 | Tonne | 6 | x | x | 9 | 245 241 | 213,774 |
| 427 123 2 | | | | | | | | |
| Polyethylene resins, low density | 371 | Tonne | 3 | x | x | 3 | x | x |
| Resines de polyéthylène, à faible densité | 3731 | Tonne | 6 | x | x | 7 | x | x |
| | 37 | Tonne | 9 | 520 135 | 468,940 | 10 | 678 550 | 580,098 |
| 427 125 | | | | | | | | |
| Styrene resins | 371 | Tonne | 2 | x | x | 2 | x | x |
| Resines de styrène | 3731 | Tonne | 8 | x | x | 11 | x | x |
| | 3751 | Litre | 1 | x | x | - | - | - |
| | 37 | Tonne | 11 | | 284,690 | 13 | 196 454 | 288,805 |
| 427 125 1 | | | | | | | | |
| Polystyrene resins | 371 | Tonne | 2 | x | x | 2 | x | x |
| Resines de polystyrène | 3731 | Tonne | 5 | x | x | 7 | x | x |
| | 3751 | Litre | 1 | x | x | - | - | - |
| | 37 | Tonne | 8 | | 148,442 | 9 | 126 711 | 145,933 |
| 427 126 | | | | | | | | |
| Vinyl resins | 371 | Tonne | 1 | x | x | 1 | x | x |
| Resines vinyliques | 3731 | Tonne | 8 | x | x | 9 | x | x |
| | 3792 | Tonne | 1 | x | x | 1 | | x |
| | 3799 | Tonne | 1 | x | x | 1 | | x |
| | 37 | Tonne | 11 | 283 228 | 266,066 | 12 | | 284,098 |

Note: See footnotes at end of tables.
Voir notes à la fin des tableaux.

**Major Group 37 - Chemical & Chemical Products
Industries / Canada**
Grand groupe 37 - Industries chimiques / Canada
**Table 2.
Shipments and Other Revenues - Manufacturing Activity**
**Tableau 2.
Livraisons et autres recettes - Activité manufacturière**

| Industrial Commodity Classification Classification des produits industriels Code | SIC CTI | Unit of quantity Unité de quantité | 1984 | | | 1985 | | |
|---|---|---|---|---|--|--|---|---|
| | | | Establish- ments Établis- sements | Quantity Quantité | Value Valeur | Establish- ments Établis- sements | Quantity Quantité | Value Valeur |
| | | | no - nbre | | \$'000 | no - nbre | | \$'000 |
| 427 126 1 | | | | | | | | |
| Polyvinyl acetate resins Resines d'acétate de polyvinyle | 3731 3792 3799 37 | Tonne Tonne Tonne Tonne | 5 1 1 7 | x x x 32 224 | x x x 33,176 | 5 1 1 7 | x - - - | x x x 33,591 |
| 427 126 2 | | | | | | | | |
| Polyvinyl chloride resins Resines de chlorure de polyvinyle | 371 3731 37 | Tonne Tonne Tonne | 1 3 4 | x x 251 004 | x x 232,890 | 1 4 5 | x x 280 097 | x x 250,507 |
| 427 13 | | | | | | | | |
| Cellulosics, not shaped Matières cellulosiques, non façonnées | 371 3731 3761 3792 3799 37 | Tonne Tonne Tonne Tonne Tonne Tonne | - 1 1 1 2 5 | - x x x - - | - x x x x x | 1 2 1 1 1 6 | - - x - - - | x x x x x x |
| 427 18 | | | | | | | | |
| Synthetic resins compounded Resines synthétiques composées | 3731 3751 37 | Tonne Tonne Tonne | 16 3 19 | 72 916 - - | 122,301 x x | 22 2 24 | x - - | x x 148,352 |
| 427 183 | | | | | | | | |
| Vinyl base compounded resins Resines composées à base de vinyle | 3731 | Tonne | 9 | x | x | 12 | 41 436 | 66,745 |
| 427 189 | | | | | | | | |
| Synthetic resins compounded, n.e.s. Resines synthétiques composées, n.d.a. | 3731 3751 37 | Tonne Tonne Tonne | 8 3 11 | x x - | x x 71,753 | 11 2 13 | x - - | x x 72,140 |
| 427 2 | | | | | | | | |
| Plastic basic shapes and forms Profilés et formes de base en matière plastique | 371 3731 3761 3799 37 | Tonne Tonne Tonne Tonne Tonne | 2 3 1 2 8 | - - - - - | x x x x 52,166 | 2 2 1 2 7 | - - - - - | x x x x 60,947 |
| 428 | | | | | | | | |
| Dyestuffs (excl. dyeing extracts), pigments, paints and related products Matières colorantes (sauf les extraits tricoloriaux), pigments, peintures et produits connexes | 371 3721 3731 3741 3751 3761 3771 3791 3792 3799 37 | Tonne Tonne Tonne Tonne Tonne Tonne Tonne Tonne Tonne Tonne Tonne | 14 - 6 2 84 2 1 14 3 21 147 | - - x x x x x x x x 39,307 - | 91,075 - - - 976,753 - - - - - - | 14 1 7 2 133 3 1 16 4 28 209 | - - - - - - - - - - - | x x x x x x x x x x 1,427,069 |
| 428 2 | | | | | | | | |
| Pigments, colour lakes and toners (excl. those in chemicals) Pigments, laques colorantes et tonifiants (sauf ceux des produits chimiques) | 371 3731 3741 3751 3791 3799 37 | Tonne Tonne Tonne Tonne Tonne Tonne Tonne | 11 3 1 4 1 4 24 | - - - - - - - | x x x x x x - | 11 4 1 6 - 3 25 | - - - - - - - | x x x x - x 92,034 |

Note: See footnotes at end of tables
Voir notes à la fin des tableaux

Major Group 37 - Chemical & Chemical Products
Industries / Canada

Grand groupe 37 - Industries chimiques / Canada

Table 2.
Shipments and Other Revenues - Manufacturing ActivityTableau 2.
Livraisons et autres recettes - Activité manufacturière

| Industrial Commodity Classification Classification des produits industriels Code | SIC CTI | Unit of quantity Unité de quantité | 1984 | | | 1985 | | |
|--|---|---------------------------------------|-----------------------------------|---------------------------------|----------------------------------|-------------------------------------|----------------------------------|-------------------|
| | | | Establish- ments | Quantity | Value | Establish- ments | Quantity | Value |
| | | | Établis- sements | Quantité | Valeur | Établis- sements | Quantité | Valeur |
| | | | no - nbre | | \$'000 | no - nbre | | \$'000 |
| 428 21 Inorganic pigments Pigments inorganiques | 371 3741 3751 37 | Tonne | 5 1 1 7 | x x x | x x 25,553 | 6 1 2 9 | x x x | 29,613 |
| 428 26 Colour concentrates for plastics Concentrés à couleur pour plastiques | 3731 | Tonne | - | - | - | 4 | 14 978 | 31,028 |
| 428 29 Pigments, colour lakes and toners (excl those in chemicals), n.e.s. Pigments, laques colorantes et tonifiants (sauf ceux des produits chimiques), n.d.a. | 371 3731 3751 37 | Tonne | 5 3 2 10 | x x x | x x 35,148● | 6 1 3 10 | x x x | 17,351 |
| 428 31 Paints and enamels Peintures et émaux | 371 3731 3751 3791 3792 3799 37 | | - 1 78 1 2 3 85 | - x x x x x | - x x x x 812,780 | 1 2 108 - 2 4 117 | x x 955,296 x x x | 994,759 |
| 428 311 Paints, oil base Peintures, à base d'huile | 3731 3751 37 | Litre | 51 | 61 311 156● | 203,959● | 60 | x x | x x |
| 428 311 1 Paints, oil base, interior Peintures, à base d'huile, d'intérieur | 3731 3751 37 | Litre | - 40 40 | - 26 106 484● 26 106 484● | - 83,266● 83,266● | 1 41 42 | x x 34 892 989 | x x 114,668 |
| 428 311 2 Paints, oil base, exterior Peintures, à base d'huile, d'extérieur | 3731 3751 37 | Litre | - 43 43 | - 26 404 391● 26 404 391● | - 89,805 89,805 | 1 43 44 | x x 26 053 291● | x x 85,604 |
| 428 311 3 Paints, oil base, combination interior-exterior Peintures, à base d'huile, d'intérieur et d'extérieur | 3751 | Litre | 28 | 8 800 281# | 30,888● | 30 | 8 530 237● | 29,937● |
| 428 312 1 Paints, emulsion base, interior Peintures, à base d'émulsions, d'intérieur | 3751 | Litre | 34 | 35 192 100● | 90,033 | 33 | 46 399 842 | 128,409 |
| 428 312 2 Paints, emulsion base, exterior Peintures, à base d'émulsions, d'extérieur | 3751 | Litre | 36 | 12 645 575● | 40,090 | 37 | 17 343 903 | 52,202 |
| 428 312 3 Paints, emulsion base, combination interior-exterior Peintures, à base d'émulsions, d'intérieur et d'extérieur | 3731 3751 37 | Litre | - 22 22 | - 4 857 909 4 857 909 | - 9,637 9,637 | 1 19 20 | x x 9 915 820● | x x 21,864 |

Note: See footnotes at end of tables.
Voir notes à la fin des tableaux.

**Major Group 37 - Chemical & Chemical Products
Industries / Canada**
Grand groupe 37 - Industries chimiques / Canada
**Table 2.
Shipments and Other Revenues - Manufacturing Activity**
**Tableau 2.
Livraisons et autres recettes - Activité manufacturière**

| Industrial Commodity Classification Classification des produits industriels Code | SIC CTI | Unit of quantity Unité de quantité | 1984 | | | 1985 | | |
|---|------------------------------------|---------------------------------------|--|-------------------------------|---------------------------------|--|--|-----------------|
| | | | Establish- ments Établis- sements | Quantity Quantité | Value Valeur | Establish- ments Établis- sements | Quantity Quantité | Value Valeur |
| | | | no - nbre | | \$'000 | no - nbre | | \$'000 |
| 428 313 | | | | | | | | |
| Enamels (incl. auto, industrial, marine, etc.) Émaux (y compris pour l'automobile, l'industrie, la marine, etc.) | 3731 3751 37 | Litre | 1 28 29 | | x 205,114 x | 1 32 33 | x x 263,371 | |
| 428 314 | | | | | | | | |
| Lacquers, pigmented (incl. auto, industrial, marine, etc.) Laques, pigmentées (y compris pour l'automobile, l'industrie, la marine, etc.) | 3751 | Litre | 18 | 8 750 485 | 35,756 | 17 | 8 886 739 | 36,599 |
| 428 316 | | | | | | | | |
| Special purpose paints and enamels Peintures et émaux à usages spéciaux | 3751 | | 19 | | 30,777 | 18 | | 31,721● |
| 428 317 | | | | | | | | |
| Paints and enamels, aerosol spray bombs Peintures et émaux, en bombes aérosol | 3751 | Number - Nombre | 5 | x | x | 9 | 13,243,454● | 22,225 |
| 428 318 | | | | | | | | |
| Primers, sealers and undercoats Apprêts, charges et sous-couches | 3751 3792 3799 37 | | 45 - 1 46 | | 124,568 - x x | 47 1 1 42 | x x x 148,250 | |
| 428 318 1 | | | | | | | | |
| Primers, sealers and undercoats, paint Apprêts, charges et sous-couches, peinture | 3751 | Litre | 38 | x | x | 40 | 34 950 604 | 132,176 |
| 428 318 2 | | | | | | | | |
| Primers, sealers and undercoats, enamel Apprêts, charges et sous-couches, émail | 3751 | Litre | 12 | x | x | 16 | x | x |
| 428 318 3 | | | | | | | | |
| Primers, sealers and undercoats, lacquer Apprêts, charges et sous-couches, laque | 3751 3792 37 | Litre Litre | 18 - 18 | x - x | x - x | 15 1 16 | x - - 14,515 | |
| 428 319 | | | | | | | | |
| Paints and enamels, n.e.s. Peintures et émaux, n.d.a. | 3751 3791 37 | | 8 1 9 | | 12,722● x x | 23 - 23 | x - x | |
| 428 321 | | | | | | | | |
| Varnishes Vernis | 3731 3751 3791 3792 37 | Litre Litre Litre Litre | 2 41 11 1 55 | x 9 111 785 x x x | x 26,399 x x 35,050 | 2 42 16 1 61 | x 11 186 030● x x x 44,818● | |
| 428 322 | | | | | | | | |
| Stains (incl. varnish stains) Teintures (y compris les teintures au vernis) | 3731 3751 3792 37 | Litre Litre Litre Litre | - 37 1 38 | - 11 048 611 x x | - 27,926 x x | 1 37 1 39 | x x x 49,176 | |

Note: See footnotes at end of tables.
Voir notes à la fin des tableaux.

Major Group 37 - Chemical & Chemical Products
Industries / Canada

Grand groupe 37 - Industries chimiques / Canada

Table 2.
Shipments and Other Revenues - Manufacturing ActivityTableau 2.
Livraisons et autres recettes - Activité manufacturière

| Industrial Commodity Classification Classification des produits industriels Code | SIC CTI | Unit of quantity Unité de quantité | 1984 | | | 1985 | | |
|--|------------|---------------------------------------|--|----------------------|-----------------|--|----------------------|-----------------|
| | | | Establish- ments Établisse- ments | Quantity Quantité | Value Valeur | Establish- ments Établisse- ments | Quantity Quantité | Value Valeur |
| | | | no - nbre | | \$'000 | no - nbre | | \$'000 |
| 428 323 | | | | | | | | |
| Lacquers Laques | 371 | Tonne | 1 | x | x | 1 | x | x |
| | 3751 | Litre | 15 | 3 514 857 | 15,648 | 21 | x | x |
| | 3761 | Litre | 1 | x | x | 1 | . | - |
| | 3792 | | - | - | - | 1 | . | x |
| | 3799 | Litre | 6 | x | x | 6 | . | x |
| | 37 | | 23 | . | 20,282 | 29 | . | 27,288 |
| 428 33 | | | | | | | | |
| Tinting colours Couleurs de teinte | 3751 | Tonne | 14 | 2 335 | 12,488 | 11 | x | x |
| 428 35 | | | | | | | | |
| Paint thinners and removers Diluants et décapants pour peinture | 371 | Tonne | 1 | x | x | 1 | x | x |
| | 3731 | Litre | - | - | - | 1 | x | x |
| | 3751 | Litre | 40 | 29 209 614 | 43,279 | 45 | x | x |
| | 3761 | Litre | 1 | x | x | 1 | . | x |
| | 3792 | Litre | 1 | x | x | 3 | . | x |
| | 3799 | | 9 | . | x | 13 | . | x |
| | 37 | | 52 | . | x | 64 | . | 111,558 |
| 428 36 | | | | | | | | |
| Fillers Bouche-pores | 3721 | | - | - | - | 1 | . | x |
| | 3751 | | 13 | . | 5,241● | 10 | . | x |
| | 3792 | | 1 | . | x | 1 | . | x |
| | 3799 | | 10 | . | x | 10 | . | x |
| | 37 | | 24 | . | 20,246 | 22 | . | 18,421● |
| 428 37 | | | | | | | | |
| Driers, prepared Siccatifs, préparés | 3751 | | 3 | . | x | 2 | . | x |
| | 3799 | | - | - | - | 1 | . | x |
| | 37 | | 3 | . | x | 3 | . | 8,303 |
| 428 39 | | | | | | | | |
| Paint related products, n.e.s. Produits connexes de peinture, n.d.a. | 3751 | | 15 | . | x | 28 | . | x |
| | 3791 | | 2 | . | x | 4 | . | x |
| | 3792 | | 1 | . | x | - | . | - |
| | 37 | | 18 | . | 36,378 | 32 | . | 53,198 |
| 429 11 | | | | | | | | |
| Additives for petroleum products Additifs pour produits pétroliers | 371 | Tonne | 2 | x | x | 3 | . | x |
| | 3761 | | 2 | . | x | 2 | . | x |
| | 3791 | Tonne | - | - | - | 2 | x | x |
| | 3799 | | 10 | . | x | 13 | . | x |
| | 37 | | 14 | . | 155,466 | 20 | . | 174,851 |
| 429 12 | | | | | | | | |
| Automotive chemicals, prepared Produits chimiques pour l'automobile, préparés | 371 | | 4 | . | x | 6 | . | x |
| | 3731 | | 1 | . | x | - | . | - |
| | 3751 | | 2 | . | x | 2 | . | x |
| | 3761 | | 5 | . | x | 3 | . | x |
| | 3799 | | 13 | . | x | 17 | . | x |
| | 37 | | 25 | . | 199,822 | 28 | . | 175,807 |
| 429 121 | | | | | | | | |
| Anti-freeze preparations Antigels | 371 | Litre | 3 | x | x | 4 | x | x |
| | 3751 | | 1 | . | x | 1 | . | x |
| | 3761 | Tonne | 1 | . | x | 1 | x | x |
| | 3799 | Litre | 9 | 30 847 261● | 27,080● | 10 | x | x |
| | 37 | | 14 | . | x | 16 | . | 70,071 |
| 429 122 | | | | | | | | |
| Anti-knock preparations Préparations antidétonantes | 371 | Tonne | 1 | x | x | 1 | x | x |
| | 3799 | | 1 | . | x | 1 | . | x |
| | 37 | | 2 | . | x | 2 | . | x |

Note: See footnotes at end of tables.
Voir notes à la fin des tableaux.

**Major Group 37 - Chemical & Chemical Products
Industries / Canada**
Grand groupe 37 - Industries chimiques / Canada
**Table 2.
Shipments and Other Revenues - Manufacturing Activity**
**Tableau 2.
Livraisons et autres recettes - Activité manufacturière**

| Industrial Commodity Classification Classification des produits industriels | SIC CTI | Unit of quantity Unité de quantité | 1984 | | | 1985 | | |
|---|---|---------------------------------------|--|----------------------|---------------------------------|--|----------------------|---------------------------------|
| | | | Establish- ments Établisse- ments | Quantity Quantité | Value Valeur | Establish- ments Établisse- ments | Quantity Quantité | Value Valeur |
| Code | | | no - nbre | | \$'000 | no - nbre | | \$'000 |
| 429 129 | | | | | | | | |
| Automotive chemicals, prepared, n.e.s. Produits chimiques pour l'automobile, préparés, n.d.a. | 371 3751 3761 3799 37 | | 1 1 3 6 11 | | x x x x 24,791 | - 1 2 9 12 | | - x x x 21,598 |
| 429 13 | | | | | | | | |
| Boiler chemicals, prepared Tartrifuges, préparés | 3761 3799 37 | | 2 10 12 | | x 37,656 x | 2 12 14 | | x x 40,614 |
| 429 14 | | | | | | | | |
| Additives for concrete Additifs pour béton | 3761 3792 3799 37 | | 1 2 16 19 | | x x 18,946 x | 1 2 14 17 | | x x x 20,986 |
| 429 24 | | | | | | | | |
| Compound catalysts Catalyseurs composés | 3721 3799 37 | Tonne | 1 2 3 | x | x x x | 1 3 4 | x | x x 36,651 |
| 429 35 | | | | | | | | |
| Caulking, sealing and sound-deadening compounds Composés à calfeutrer, à sceller et à insonoriser | 3751 3761 3792 3799 37 | | 1 1 1 16 19 | | x x x 69,705 x | - 1 1 17 19 | | - x x x 81,495 |
| 429 4 | | | | | | | | |
| Clarifying preparations for fermented beverages, proteins and albumins, n.e.s.; artificial sweetening agents starch and starch preparations (excl. food and adhesives), defoamers and anti-foaming agents; Préparations pour la clarification des boissons fermentées; protéines et albumines, n.d.a.; edulcorants artificiels; amidon et préparations d'amidon (sauf celles employées dans les aliments et les adhésifs); agents antimousse; agents de | 371 3741 3761 3771 3799 37 | | 2 2 17 1 12 34 | | x x x x x 29,077 | 2 2 14 1 16 35 | | x x x x x 34,076 |
| 429 439 | | | | | | | | |
| Saccharin and similar artificial sweetening agents, n.e.s. Saccharine et autres édulcorants artificiels semblables, n.d.a. | 3741 3771 3799 37 | | 1 1 1 3 | | x x x 12,646 | 1 1 1 3 | | x x x x |
| 429 45 | | | | | | | | |
| Defoamers and anti-foaming agents Agents antimousse | 371 3761 3799 37 | | 2 10 11 23 | | x x 13,774 15,617 | 2 9 15 26 | | x x 15,474 16,797 |
| 429 51 | | | | | | | | |
| Metalworking compounds, prepared Composés pour le travail des métaux, préparés | 371 3751 3761 3799 37 | Tonne Tonne Tonne | 1 1 22 13 37 | x x x x | x x 51,593 x | - 1 23 23 47 | - x x x | - x x x 71,816 |

Note: See footnotes at end of tables.
Voir notes à la fin des tableaux.

Major Group 37 - Chemical & Chemical Products
Industries / Canada

Grand groupe 37 - Industries chimiques / Canada

Table 2.
Shipments and Other Revenues - Manufacturing ActivityTableau 2.
Livraisons et autres recettes - Activité manufacturière

| Industrial Commodity Classification Classification des produits industriels Code | SIC CTI | Unit of quantity Unité de quantité | 1984 | | | 1985 | | | |
|--|---|---------------------------------------|------------------------------|----------------------------------|---|------------------------------|----------------------------------|--|--|
| | | | Establish- ments | Quantity | Value | Establish- ments | Quantity | Value | |
| | | | Établis- sements | Quantité | Valeur | Établis- sements | Quantité | Valeur | |
| | | | no - nbre | | \$'000 | no - nbre | | \$'000 | |
| 429 511 | | | | | | | | | |
| Metal rolling oils Huiles pour laminage des métaux | 3761 3799 37 | | 1 5 6 | | x x x | - 5 5 | - | - 7,205# 7,205# | |
| 429 519 | | | | | | | | | |
| Metalworking compounds, prepared, n.e.s. Composés pour le travail des métaux, préparés, n.d.a. | 371 3761 3799 37 | Tonne | 1 1 10 12 | x | x x x 30,096 | - - 15 15 | - - | - - 36,079 36,079 | |
| 429 53 | | | | | | | | | |
| Printing inks Encres d'imprimerie | 3751 3791 3799 37 | Tonne | 2 46 2 50 | .. 57 502 | x 216,739 x 217,076 | 2 50 2 54 | .. x | x x x 222,549 | |
| 429 531 | | | | | | | | | |
| Letterpress ink Encre typographique | 3791 | Tonne | 31 | 1 621● | 10,486● | 31 | 1 309● | 8,959● | |
| 429 532 | | | | | | | | | |
| Lithographing ink Encre lithographique | 3791 | Tonne | 31 | 12 308 | 85,433 | 30 | 12 517 | 85,154 | |
| 429 533 | | | | | | | | | |
| Newspaper ink Encre à papier journal | 3791 | Tonne | 14 | 19 706● | 27,314● | 17 | 15 591● | 24,808● | |
| 429 534 | | | | | | | | | |
| Rotogravure ink Encre de rotogravure | 3791 | Tonne | 25 | 7 148 | 25,172 | 21 | 8 760 | 31,495 | |
| 429 535 | | | | | | | | | |
| Stamping ink Encre d'estampillage | 3791 | Tonne | 2 | x | x | 7 | x | x | |
| 429 536 | | | | | | | | | |
| Flexographic ink Encre flexographique | 3791 | Tonne | 33 | 9 192 | 40,078 | 26 | 9 089 | 42,327 | |
| 429 539 | | | | | | | | | |
| Printing inks, n.e.s. Encres d'imprimerie, n.d.a. | 3751 3791 37 | Tonne | 2 27 29 | .. x .. | x x x | 2 30 32 | .. x .. | x x x | |
| 429 54 | | | | | | | | | |
| Rubber and plastic compounding preparations Substances incorporées au caoutchouc et aux matières plastiques | 371 3731 3741 3751 3799 37 | | 2 5 1 1 10 19 | | x x x x 80,249● 100,053● | 3 5 1 - 13 22 | | x 14,763 x - 93,894● 111,025● | |
| 429 6 | | | | | | | | | |
| Mixed alkylenes, surface active agents, prepared, specialty chemical preparations for textiles, paper and leather industries; synthetic waxes Alcoylènes mélangés, agents tensio-actifs, préparés, préparations chimiques spéciales pour les industries du textile, du papier et du cuir, cires synthétiques | 371 3731 3761 3799 37 | | 3 3 1 24 31 | | x x x x x | 6 2 2 31 41 | | x x x 74,338 106,884 | |

Note: See footnotes at end of tables.
Voir notes à la fin des tableaux.

Major Group 37 - Chemical & Chemical Products
Industries / Canada

Grand groupe 37 - Industries chimiques / Canada

Table 2.
Shipments and Other Revenues - Manufacturing ActivityTableau 2.
Livraisons et autres recettes - Activité manufacturière

| Industrial Commodity Classification Classification des produits industriels Code | SIC CTI | Unit of quantity Unité de quantité | 1984 | | | 1985 | | |
|---|---|---------------------------------------|--|--|---|---|---|--------|
| | | | Establish- ments | Quantity | Value | Establish- ments | Quantity | Value |
| | | | Établis- sements | Quantité | Valeur | Établis- sements | Quantité | Valeur |
| | | | no - nbre | | \$'000 | no - nbre | \$'000 | |
| 429 62 | | | | | | | | |
| Surface active agents, prepared Agents tensio-actifs, préparés | 371 3761 3799 37 | Tonne Tonne | 2 - 4 6 | | x - x 21,844 | 1 1 2 4 | x x x 22,241 | |
| 429 63 | | | | | | | | |
| Chemical specialties for textile industries Spécialités chimiques pour l'industrie du textile | 371 3799 37 | Tonne | 1 9 10 | x | x 12,816 x | 2 15 17 | x x 24,028 | |
| 429 64 | | | | | | | | |
| Chemical specialties for paper industries Spécialités chimiques pour l'industrie du papier | 371 3731 3761 3799 37 | Tonne | 1 2 1 14 18 | x | x x x 34,033 44,582 | 2 2 1 13 18 | x x x x 42,198 | |
| 429 9 | | | | | | | | |
| Industrial chemical specialties, other Spécialités chimiques industrielles, autres | 371 3721 3729 3731 3741 3751 3761 3791 3792 3799 37 | | 8 1 1 2 1 2 8 18 2 43 86 | | x x x x x x x x x x 122,459 | 9 1 1 6 1 1 5 17 1 98 140 | x x x 3,951 x x x x x x 189,861 | |
| 429 93 | | | | | | | | |
| Water treatment chemicals (excl. boiler compounds) Produits chimiques pour le traitement de l'eau (sauf les tartrifuges) | 3761 3799 37 | | 5 14 19 | | x 20,747 x | 4 25 29 | 3,612# 28,948 32,560 | |
| 429 99 | | | | | | | | |
| Industrial chemical specialties, other, n.e.s. Spécialités chimiques industrielles, autres, n.d.a. | 371 3721 3729 3731 3741 3751 3761 3791 3792 3799 37 | | 7 - 1 2 1 2 7 9 2 27 58 | | x - x x x x x x x x 60,889 | 9 1 1 6 - 1 5 8 1 70 102 | x x x 3,951 - x x x x x 124,137 | |
| 431 | | | | | | | | |
| Gasoline Essence | 371 | Litre | 1 | x | x | 1 | x | |
| 432 | | | | | | | | |
| Fuel oil Mazout | 371 3751 3799 37 | Tonne | 2 1 - 3 | .. x | x x - x | 2 - 1 3 | x - x x | |

Note: See footnotes at end of tables.
Voir notes à la fin des tableaux.

Major Group 37 - Chemical & Chemical Products
Industries / Canada

Grand groupe 37 - Industries chimiques / Canada

Table 2.
Shipments and Other Revenues - Manufacturing ActivityTableau 2.
Livraisons et autres recettes - Activité manufacturière

| Industrial Commodity Classification Classification des produits industriels Code | SIC CTI | Unit of quantity Unité de quantité | 1984 | | | 1985 | | |
|--|---|---------------------------------------|---------------------------------------|--------------------------------------|--|--|--|--------|
| | | | Establish- ments | Quantity | Value | Establish- ments | Quantity | Value |
| | | | Établis- sements | Quantité | Valeur | Établis- sements | Quantité | Valeur |
| | | | no - nbre | | \$'000 | no - nbre | \$'000 | |
| 433 | | | | | | | | |
| Lubricating oils and greases Huiles de graissage et graisses lubrifiantes | 371 3731 3751 3761 3771 3799 37 | Tonne Tonne | - 2 2 7 1 8 20 | - - - - - - - | - x x x x x 21,245 | 1 - 1 4 1 12 19 | x - x x x x 21,908 | |
| 436 | | | | | | | | |
| Refined and manufactured gases, fuel type Gaz raffinés et fabriqués, type combustible | 371 3731 37 | Tonne | 3 1 4 | - x - | x x x | 3 1 4 | x x x | |
| 439 | | | | | | | | |
| Petroleum and coal products (excl. those in chemicals) Produits du pétrole et de la houille (sauf ceux contenus dans les produits chimiques) | 371 3731 3751 3761 3771 3792 3799 37 | Tonne Tonne Litre | 5 2 - 1 2 1 9 20 | - x - - - - - - | x x - x x x x 233,117 | 4 2 1 - 2 1 15 25 | x x x - x x x 269,331 | |
| 439 3 | | | | | | | | |
| Refined mineral oils (excl. chemicals) Huiles minérales raffinées (sauf les produits chimiques) | 3771 3799 37 | | 2 5 7 | - - - | x x x | 2 5 7 | x x x | |
| 439 4 | | | | | | | | |
| Coal tar and pitch Goudron de houille et brai de houille | 3799 | | 4 | - | x | 7 | x | |
| 439 72 | | | | | | | | |
| Petroleum feedstocks Charges d'alimentation pour l'industrie du pétrole | 371 3731 37 | Tonne Tonne Tonne | 3 1 4 | x x x | x x x | 3 1 4 | x x x | |
| 706 9 | | | | | | | | |
| Medical and related instruments, apparatus and equipment (excl. x-ray equipment), n e s Instruments, appareils et matériel de médecine et connexes (sauf le matériel de radiographie), n d a. | 371 | | 1 | - | x | 1 | x | |
| 758 2 | | | | | | | | |
| Safety razor blades Lames de rasoir de sûreté | 3771 | | 1 | - | x | 2 | x | |
| 801 11 | | | | | | | | |
| Creams Crèmes | 3729 3741 3761 3771 37 | | 1 2 1 23 27 | - - - - - | x x x 40,727 42,456 | - 4 1 31 36 | - x x x 64,587 | |
| 801 111 | | | | | | | | |
| Creams, cleansing Crèmes, nettoyantes | 3741 3771 37 | | 1 17 18 | - - - | x 10,040 x | 2 20 22 | x x 20,927 | |

Note: See footnotes at end of tables.
Voir notes à la fin des tableaux.

**Major Group 37 - Chemical & Chemical Products
Industries / Canada**
Grand groupe 37 - Industries chimiques / Canada
**Table 2.
Shipments and Other Revenues - Manufacturing Activity**
**Tableau 2.
Livraisons et autres recettes - Activité manufacturière**

| Industrial Commodity Classification Classification des produits industriels Code | SIC CTI | Unit of quantity Unité de quantité | 1984 | | | 1985 | | |
|--|------------------------------------|---------------------------------------|--|----------------------------|-----------------------------|--|----------------------------|-----------------------|
| | | | Establish- ments Établis- sements | Quantity Quantité | Value Valeur | Establish- ments Établis- sements | Quantity Quantité | Value Valeur |
| | | | no - nbre | | \$'000 | no - nbre | | \$'000 |
| 801 113 | | | | | | | | |
| Creams, moisturizing Crèmes, hydratantes | 3741 3761 3771 37 | | 1 - 19 20 | | x - 20,041 x | 1 1 19 21 | | x x x 21,204 |
| 801 114 | | | | | | | | |
| Creams, night Crèmes, de nuit | 3729 3741 3771 37 | | 1 - 10 11 | | x - 6,017 x | - 1 12 13 | | - x x 8,526 |
| 801 119 | | | | | | | | |
| Creams, n.e.s. Crèmes, n.d.a. | 3761 3771 37 | | 1 14 15 | | x 4,629 x | - 19 19 | | - 13,930 13,930 |
| 801 121 | | | | | | | | |
| Lotions, face, hand and body (excl. shaving preparations), liquid Lotions, pour la figure, les mains et le corps (sauf les produits pour la barbe), liquides | 3741 3761 3771 37 | | 1 1 23 25 | | x x 34,811 x | 2 1 20 23 | | x x x 31,944 |
| 801 129 | | | | | | | | |
| Lotions, face, hand and body (excl. shaving preparations), n.e.s. Lotions, pour la figure, les mains et le corps (sauf les produits pour la barbe), n.d.a. | 3729 3741 3771 37 | | 1 2 6 9 | | x x 1,959 x | - 2 13 15 | | - x x 8,167 |
| 801 2 | | | | | | | | |
| Make-up preparations Produits de maquillage | 3729 3741 3761 3771 37 | | 1 1 1 19 22 | | x x x x 117,567 | - 2 - 21 23 | | - x - x x |
| 801 22 | | | | | | | | |
| Eye shadow Ombres à paupières | 3771 | | 16 | .. | 24,314 | 17 | .. | 26,865 |
| 801 24 | | | | | | | | |
| Lip preparations Produits pour les lèvres | 3741 3761 3771 37 | | 1 1 18 20 | | x x 26,243 x | 1 - 19 20 | | x - x 32,939 |
| 801 241 | | | | | | | | |
| Lipsticks Bâtons de rouge à lèvres | 3771 | | 15 | .. | 22,199 | 17 | .. | 27,813 |
| 801 26 | | | | | | | | |
| Mascara Mascara (rimmel) | 3771 | | 16 | .. | 19,335 | 16 | .. | 21,932 |
| 801 27 | | | | | | | | |
| Powder, face Poudre, pour la figure | 3771 | | 13 | .. | 4,062 | 16 | .. | 7,722 |
| 801 28 | | | | | | | | |
| Blushers Fards | 3771 | | 15 | .. | 13,277 | 15 | .. | 14,782 |

Note: See footnotes at end of tables.
Voir notes à la fin des tableaux.

Major Group 37 - Chemical & Chemical Products
Industries / Canada

Grand groupe 37 - Industries chimiques / Canada

Table 2.
Shipments and Other Revenues - Manufacturing ActivityTableau 2.
Livraisons et autres recettes - Activité manufacturière

| Industrial Commodity Classification Classification des produits industriels Code | SIC CTI | Unit of quantity Unité de quantité | 1984 | | | 1985 | | |
|--|------------------------------------|---------------------------------------|--|----------------------|----------------------------|--|----------------------|-----------------------------------|
| | | | Establish- ments Établis- sements | Quantity Quantité | Value Valeur | Establish- ments Établis- sements | Quantity Quantité | Value Valeur |
| | | | no - nbre | | \$'000 | no - nbre | | \$'000 |
| 801 29 | | | | | | | | |
| Make-up preparations, n.e.s. Produits de maquillage, n.d.a. | 3729 3741 3771 37 | | 1 - 18 19 | | x - 25,358 x | - 1 18 19 | | - x x 34,643 |
| 801 291 | | | | | | | | |
| Eyebrow pencil and eyeliner Crayon à sourcils et eye-liner | 3771 | | 14 | | 5,176 | 14 | | 5,607 |
| 801 292 | | | | | | | | |
| Make-up base (foundation) Base de maquillage (fond de teint) | 3771 | | 16 | | 16,768 | 15 | | 22,085 |
| 801 292 1 | | | | | | | | |
| Make-up base (foundation), cake Base de maquillage (fond de teint) en poudre compacte | 3771 | | 7 | | 3,010 | 8 | | 3,125 |
| 801 292 2 | | | | | | | | |
| Make-up base (foundation), cream Base de maquillage (fond de teint) en crème | 3771 | | 10 | | 3,509 | 10 | | 2,826 |
| 801 292 3 | | | | | | | | |
| Make-up base (foundation), liquid Base de maquillage (fond de teint) en liquide | 3771 | | 12 | | 10,249 | 14 | | 16,134 |
| 801 3 | | | | | | | | |
| Fragrance preparations Produits parfumés | 3729 3741 3761 3771 37 | Tonne | 1 1 4 30 36 | | x x x 98,932 x | - 3 3 37 43 | | - x x 110,614 117,727 |
| 801 31 | | | | | | | | |
| Perfumes Parfums | 3729 3741 3771 37 | | 1 - 15 16 | | x - 7,730 x | - 1 19 20 | | - x x 17,245 |
| 801 32 | | | | | | | | |
| Toilet water and colognes Eaux de toilette et de cologne | 3729 3741 3771 37 | | 1 - 22 23 | | x - 62,696 x | - 2 22 24 | | - x x 69,281 |
| 801 321 | | | | | | | | |
| Toilet water and colognes, women's Eaux de toilette et de cologne, pour femmes | 3741 3771 37 | | - 21 21 | | - 49,638 49,638 | 1 19 20 | | x x 48,404 |
| 801 321 1 | | | | | | | | |
| Toilet water and colognes, women's, aerosol Eaux de toilette et de cologne, pour femmes, en aerosol | 3771 | | 7 | | 10,344● | 7 | | 12,449● |
| 801 321 2 | | | | | | | | |
| Toilet water and colognes, women's, liquid Eaux de toilette et de cologne, pour femmes, liquides | 3741 3771 37 | | - 17 17 | | - 15,319 15,319 | 1 16 17 | | x x 12,417 |

Note: See footnotes at end of tables.
Voir notes à la fin des tableaux.

**Major Group 37 - Chemical & Chemical Products
Industries / Canada**
Grand groupe 37 - Industries chimiques / Canada
**Table 2.
Shipments and Other Revenues - Manufacturing Activity**
**Tableau 2.
Livraisons et autres recettes - Activite manufacturiere**

| Industrial Commodity Classification Classification des produits industriels Code | SIC CTI | Unit of quantity Unité de quantité | 1984 | | | 1985 | | |
|---|---|---------------------------------------|--|----------------------|---|--|----------------------|----------------------------------|
| | | | Establish- ments Établisse- ments | Quantity Quantité | Value Valeur | Establish- ments Établisse- ments | Quantity Quantité | Value Valeur |
| | | | no - nbre | | \$'000 | no - nbre | | \$'000 |
| 801 321 4 Toilet water and colognes, women's, pump spray Eaux de toilette et de cologne, pour femmes, vaporisateur | 3771 | | 12 | | 17,248 | 11 | | 18,576 |
| 801 322 Toilet water and colognes, men's Eaux de toilette et de cologne, pour hommes | 3729 3741 3771 37 | | 1 - 16 17 | | x - 13,058 x | - 1 16 17 | | - x x 20,877 |
| 801 322 2 Toilet water and colognes, men's, liquid Eaux de toilette et de cologne, pour hommes, liquides | 3771 | | 16 | | 12,280 | 15 | | 12,904 |
| 801 33 Bath oils Huiles de bain | 3741 3761 3771 37 | | 1 1 17 19 | | x x 7,177 x | 1 - 20 21 | | x - x 9,259 |
| 801 35 Bubble bath Bain moussant | 3761 3771 37 | Tonne | 3 15 18 | x - - | x 7,252 x | 3 18 21 | x - - | x x 7,223 |
| 801 36 Powder, body Poudre, pour le corps | 3771 | | 19 | | x | 20 | | 5,906 |
| 801 39 Fragrance preparations, n.e.s. Produits parfumés, n.d.a. | 3771 | | 6 | | x | 7 | | 4,680 |
| 801 4 Hair preparations Produits capillaires | 371 3741 3761 3771 3799 37 | | - 9 9 36 2 56 | | - 9,980 49,565 194,610 x x | 1 8 10 45 1 65 | | x x x x x 315,321 |
| 801 42 Hair conditioners (excl. instant) and hair styling products Revitalisants à cheveux (sauf instantanés) et produits pour la mise en plis | 3741 3761 3771 37 | | - - 13 13 | | - - 11,745 11,745 | 1 1 16 18 | | x x x 21,375 |
| 801 43 Home permanents (kits) Produits pour indéfrisables d'usage domestique (trousses) | 3741 3771 37 | | - 7 7 | | - 16,909 16,909 | 1 8 9 | | x x 16,805 |
| 801 44 Instant hair conditioners (incl. creme rinses) Revitalisants à cheveux instantanés (y compris les rinses creme) | 3741 3771 37 | | - 21 21 | | - 28,813 28,813 | 1 20 21 | | x x 26,274 |

Note: See footnotes at end of tables.
Voir notes à la fin des tableaux.

Major Group 37 - Chemical & Chemical Products
Industries / Canada

Grand groupe 37 - Industries chimiques / Canada

Table 2.
Shipments and Other Revenues - Manufacturing ActivityTableau 2.
Livraisons et autres recettes - Activité manufacturière

| Industrial Commodity Classification Classification des produits industriels Code | SIC CTI | Unit of quantity Unité de quantité | 1984 | | | 1985 | | |
|--|---|---------------------------------------|------------------------------|----------|--------------------------------------|-------------------------------|--|--------|
| | | | Establish- ments | Quantity | Value | Establish- ments | Quantity | Value |
| | | | Établis- sements | Quantité | Valeur | Établis- sements | Quantité | Valeur |
| | | | no - nbre | | \$'000 | no - nbre | \$'000 | |
| 801 45 | | | | | | | | |
| Hair colouring (tints, dyes, etc.) Colorant à cheveux (teintes, teintures, etc.) | 3741 3771 37 | | 1 10 11 | | x 53,561 x | 1 10 11 | x x 58,897 | |
| 801 46 | | | | | | | | |
| Hair shampoo Shampoings | 371 3741 3761 3771 3799 37 | | - 7 9 30 1 47 | | - x x 49,396 x 96,496 | 1 6 10 38 - 55 | x x 44,742 54,067 - 104,820 | |
| 801 48 | | | | | | | | |
| Hair sprays Laques | 3741 3761 3771 37 | | - - 14 14 | | - - 22,909 22,909 | 1 1 16 18 | x x x 38,175 | |
| 801 49 | | | | | | | | |
| Hair preparations, n.e.s. Produits capillaires, n.d.a. | 3741 3761 3771 3799 37 | | 2 4 11 1 18 | | x x x x 35,426 | 1 - 13 1 15 | x - x x x | |
| 801 5 | | | | | | | | |
| Manicuring preparations Produits de manucure | 3741 3771 37 | | 1 20 21 | | x 23,121 x | 1 21 22 | x x 25,323 | |
| 801 51 | | | | | | | | |
| Nail polish and enamel Vernis et email à ongles | 3771 | | 17 | | 14,593 | 16 | 17,568 | |
| 801 52 | | | | | | | | |
| Nail polish remover Dissolvants | 3741 3771 37 | | 1 12 13 | | x x x | 1 12 13 | x x 4,387 | |
| 801 59 | | | | | | | | |
| Manicuring preparations, n.e.s. Produits de manucure, n.d.a. | 3771 | | 12 | | x | 12 | 3,368 | |
| 801 61 | | | | | | | | |
| Deodorants (personal) and anti-perspirants, cream Désodorisants (usage personnel) et produits antisudorifiques, en crème | 3771 | | 8 | | 739 | 8 | 950 | |
| 801 62 | | | | | | | | |
| Deodorants (personal) and anti-perspirants, roll-on Désodorisants (usage personnel) et produits antisudorifiques, à bille | 3771 | | 18 | | 16,983 | 16 | 17,414 | |
| 801 63 | | | | | | | | |
| Deodorants (personal) and anti-perspirants, solid Désodorisants (usage personnel) et produits antisudorifiques, solides | 3771 | | 14 | | 25,909 | 14 | 33,045 | |

Note: See footnotes at end of tables.
Voir notes à la fin des tableaux.

**Major Group 37 - Chemical & Chemical Products
Industries / Canada**
Grand groupe 37 - Industries chimiques / Canada
**Table 2.
Shipments and Other Revenues - Manufacturing Activity**
**Tableau 2.
Livraisons et autres recettes - Activité manufacturière**

| Industrial Commodity Classification Classification des produits industriels Code | SIC CTI | Unit of quantity Unité de quantité | 1984 | | | 1985 | | |
|---|----------------------------|---------------------------------------|---------------------|----------|----------------------------|---------------------|----------------------------|--------|
| | | | Establish- ments | Quantity | Value | Establish- ments | Quantity | Value |
| | | | Établis- sements | Quantité | Valeur | Établis- sements | Quantité | Valeur |
| | | | no - nbre | | \$'000 | no - nbre | \$'000 | |
| 801 64 Deodorants (personal) and anti-perspirants, spray Désodorisants (usage personnel) et produits antisudorifiques, en aérosol | 3771 | | 12 | | 20,928 | 12 | 25,408 | |
| 801 7 Shaving preparations Produits pour la barbe | 3761 3771 3799 37 | | 3 20 1 24 | | x x x 28,768 | 3 20 1 24 | x 27,980 x 32,263 | |
| 801 71 After-shave lotions Lotions après rasage | 3761 3771 37 | | 2 15 17 | | x 12,760 x | 1 13 14 | x x 13,062 | |
| 801 74 Shaving cream Crème à raser | 3761 3771 37 | Tonne | 2 11 13 | | x x x | 3 13 16 | x x 15,120 | |
| 801 8 Baby toiletries Produits de toilette pour bébés | 3741 3761 3771 37 | | 1 1 10 12 | | x x 7,512 x | 2 1 3 3 | x x x x | |
| 801 91 Sunscreen preparations Produits antisolaire | 3741 3771 37 | | 2 11 13 | | x 6,666 x | 2 9 11 | x x 11,147 | |
| 801 92 Gift sets (toiletries and cosmetics) Ensembles-cadeaux (articles de toilette et produits de beauté) | 3771 | | 15 | | 19,533 | 9 | 18,500 | |
| 801 99 Toilet preparations and cosmetics, other, n.e.s. Produits de toilette et produits de beauté, autres, n.d.a. | 3741 3761 3771 37 | | 3 3 13 19 | | x x x x | 4 2 26 32 | x x 26,709 28,410 | |
| 805 Dentifrices and oral preparations, non-medicinal Dentifrices et préparations buccales, non médicamenteux | 3741 3761 3771 37 | Tonne | 1 4 9 14 | | x 8 991 x 110,211 | 2 4 8 14 | x 9 865 x x | |
| 805 1 Dentifrices Dentifrices | 3741 3761 3771 37 | Tonne | - 4 6 10 | | - 8 991 x x | 1 4 7 12 | x 9 865 x 103,385 | |
| 805 13 Dentifrices, paste Dentifrices, en pâte | 3741 3761 3771 37 | Tonne Tonne Tonne | - 4 5 9 | | - 8 991 x x | 1 4 6 11 | x 9 865 x x | |

Note: See footnotes at end of tables.
Voir notes à la fin des tableaux.

Major Group 37 - Chemical & Chemical Products
Industries / Canada

Grand groupe 37 - Industries chimiques / Canada

Table 2.
Shipments and Other Revenues - Manufacturing ActivityTableau 2.
Livraisons et autres recettes - Activité manufacturière

| Industrial Commodity Classification Classification des produits industriels Code | SIC CTI | Unit of quantity Unité de quantité | 1984 | | | 1985 | | |
|---|------------|---------------------------------------|--|----------------------|-----------------|--|----------------------|-----------------|
| | | | Establish- ments Établis- sements | Quantity Quantité | Value Valeur | Establish- ments Établis- sements | Quantity Quantité | Value Valeur |
| | | | no - nbre | | \$'000 | no - nbre | | \$'000 |
| 805 2 | | | | | | | | |
| Oral antiseptics (mouthwashes), non-medicinal | 3741 | | - | - | - | 1 | - | x |
| Antiseptiques buccaux (rince-bouche), non médicamenteux | 3771 | | 5 | - | x | 2 | - | x |
| | 37 | | 5 | - | x | 3 | - | x |
| 806 | | | | | | | | |
| Soap (excl. shaving soap and shampoo) and detergents | 371 | | 3 | - | x | 3 | - | x |
| Savon (sauf le savon à barbe et les shampoings) et détergents | 3741 | | 1 | - | x | 4 | - | x |
| | 3761 | | 49 | - | 640,968 | 79 | - | x |
| | 3771 | | 16 | - | x | 18 | - | x |
| | 3792 | | 1 | - | x | - | - | - |
| | 3799 | | 11 | - | x | 11 | - | x |
| | 37 | | 81 | - | 659,767 | 115 | - | 720,332 |
| 806 1 | | | | | | | | |
| Soap bars | 3741 | | - | - | - | 1 | - | x |
| Pains ou barres de savon | 3761 | Tonne | 11 | x | - | 10 | x | x |
| | 3771 | Tonne | 11 | 1 122● | 2,888 | 13 | - | x |
| | 37 | Tonne | 22 | x | x | 24 | - | 110,767 |
| 806 11 | | | | | | | | |
| Soap bars, toilet | 3741 | | - | - | - | 1 | - | x |
| Pains ou barres de savon, de toilette | 3761 | Tonne | 10 | 31 565 | 96,623 | 10 | 30 211 | 104,029 |
| | 3771 | Tonne | 11 | 1 122● | 2,888 | 13 | - | x |
| | 37 | Tonne | 21 | 32 687 | 99,511 | 24 | - | x |
| 806 4 | | | | | | | | |
| Liquid soap | 371 | Tonne | - | - | - | 1 | x | x |
| Savon liquide | 3741 | | - | - | - | 1 | - | x |
| | 3761 | Tonne | 26 | 13 525 | 16,162 | 35 | 17 869● | 23,838 |
| | 3771 | | 5 | - | 689 | 4 | - | x |
| | 3799 | Tonne | 7 | 514● | 1,007 | 6 | x | x |
| | 37 | | 38 | - | 17,858 | 47 | - | 28,636 |
| 806 5 | | | | | | | | |
| Soap, other | 371 | | 1 | - | x | 2 | - | x |
| Savon, autre | 3741 | | - | - | - | 1 | - | x |
| | 3761 | | 25 | - | x | 33 | - | x |
| | 3799 | | 6 | - | x | 6 | - | x |
| | 37 | | 32 | - | 10,184 | 42 | - | 14,140 |
| 806 6 | | | | | | | | |
| Synthetic detergents | 371 | Tonne | 2 | x | x | 2 | x | x |
| Détergents synthétiques | 3761 | | 42 | - | 508,676 | 52 | - | x |
| | 3771 | | 4 | - | x | 3 | - | x |
| | 3792 | | 1 | - | x | - | - | - |
| | 3799 | Tonne | 3 | x | x | 4 | - | x |
| | 37 | | 52 | - | 518,426 | 61 | - | 553,626 |
| 806 611 | | | | | | | | |
| Synthetic detergents, granular, built Détergents synthétiques, granuleux, avec adjuvant | 3761 | Tonne | 25 | 189 531 | 290,205 | 25 | x | x |
| | 3799 | | - | - | - | 1 | - | x |
| | 37 | Tonne | 25 | 189 531 | 290,205 | 26 | - | 306 752 |
| 806 611 3 | | | | | | | | |
| Synthetic detergents, granular, built, containers of less than 10 kg Détergents synthétiques, granuleux, avec adjuvant, contenants de moins de 10 kg | 3761 | Tonne | 12 | 179 432 | 276,552 | 9 | 180 282 | 292,455 |

Note: See footnotes at end of tables.
Voir notes à la fin des tableaux.

**Major Group 37 - Chemical & Chemical Products
Industries / Canada**
Grand groupe 37 - Industries chimiques / Canada
**Table 2.
Shipments and Other Revenues - Manufacturing Activity**
**Tableau 2.
Livraisons et autres recettes - Activité manufacturière**

| Industrial Commodity Classification Classification des produits industriels Code | SIC CTI | Unit of quantity Unité de quantité | 1984 | | | 1985 | | |
|---|---|---|--|---|--------------------------------------|--|---------------------------------|---|
| | | | Establish- ments Établisse- ments | Quantity Quantité | Value Valeur | Establish- ments Établisse- ments | Quantity Quantité | Value Valeur |
| | | | no - nbre | | \$'000 | no - nbre | | \$'000 |
| 806 611 4 | | | | | | | | |
| Synthetic detergents, granular, built, containers of 10 kg and over and bulk Détersifs synthétiques, granuleux, avec adjuvant, contenants de 10 kg et plus et en vrac | 3761 3799 37 | Tonne Tonne | 18 - | 10 099 - | 13,653 - | 19 1 | x x | x x |
| | | | 18 | 10 099 | 13,653 | 20 | | 14,297 |
| 806 62 | | | | | | | | |
| Synthetic detergents, liquid or paste Détersifs synthétiques, liquides ou en pâte | 371 3761 3771 3792 3799 37 | Tonne Tonne Tonne Tonne Tonne | 2 29 1 1 3 36 | x x x x x - | x x x x x 137,850 | 2 28 1 - 4 35 | x x x x x - | x x x x x 139,065 |
| 806 621 3 | | | | | | | | |
| Synthetic detergents, liquid or paste, unbuilt, containers of less than 4 litres Détersifs synthétiques, liquides ou en pâte, sans adjuvant, contenants de moins de 4 litres | 3761 3792 37 | Tonne Tonne | 9 1 10 | 45 689 x - | 77,469 x x | 8 - 8 | 44 588 - 44 588 | 77,838 - 77,838 |
| 806 621 4 | | | | | | | | |
| Synthetic detergents, liquid or paste, unbuilt, containers of 4 litres and over and bulk Détersifs synthétiques, liquides ou en pâte, sans adjuvant, contenants de 4 litres et plus et en vrac | 371 3761 3799 37 | Tonne Tonne Tonne | 1 17 - 18 | x 20 761 - x | x 24,755 - x | 1 18 1 20 | x x - - | x x x 21,211 |
| 806 622 | | | | | | | | |
| Synthetic detergents, liquid (incl. paste), built, for laundry and general purpose Détersifs synthétiques, liquides ou en pâte, avec adjuvant, de blanchissage et d'usage général | 3761 | Tonne | 16 | 18 508 | 27,145 | 19 | 22 450 | 34,387 |
| 806 63 | | | | | | | | |
| Automatic dishwashing products (incl. bottle cleaning compounds) Produits pour lave-vaisselle (y compris les composés de nettoyage en bouteilles) | 3761 3771 37 | Tonne | 29 1 30 | 59 405● x - | 81,615 x x | 34 1 35 | x x - | x x 99,419 |
| 807 1 | | | | | | | | |
| Cleaning preparations Préparations et produits de nettoyage | 371 3751 3761 3771 3792 3799 37 | | - - 54 4 1 15 74 | - - x x x x 18,399 205,994 | - - x x x x x - | 2 2 87 3 1 19 114 | - - - - - - - | x x 208,731 x x x 248,032 |
| 807 11 | | | | | | | | |
| Toilet bowl cleaner (incl. toilet flush) Nettoyeurs pour cuvettes de toilettes (y compris les chasses d'eau) | 3761 3799 37 | Tonne Tonne Tonne | 26 5 31 | 20 211# x x | 16,503 x x | 24 6 30 | x - - | x x 17,977 |
| 807 12 | | | | | | | | |
| General purpose cleaners Nettoyeurs, tout usage | 371 3761 3792 3799 37 | | - 49 1 12 81 | - x - x - | - x - x 188,052 | 2 66 1 18 87 | - - - - - | x x x x 145,007 |

Note: See footnotes at end of tables.
Voir notes à la fin des tableaux.

Major Group 37 - Chemical & Chemical Products
Industries / Canada

Grand groupe 37 - Industries chimiques / Canada

Table 2.
Shipments and Other Revenues - Manufacturing ActivityTableau 2.
Livraisons et autres recettes - Activité manufacturière

| Industrial Commodity Classification Classification des produits industriels Code | SIC CTI | Unit of quantity Unité de quantité | 1984 | | | 1985 | | |
|--|------------------------------------|---------------------------------------|-------------------------|-----------------------------|--------------------------------------|--------------------------|----------------------------|-----------------------------|
| | | | Establish- ments | Quantity | Value | Establish- ments | Quantity | Value |
| | | | Établis- sements | Quantité | Valeur | Établis- sements | Quantité | Valeur |
| | | | no - nbre | | \$'000 | no - nbre | | \$'000 |
| 807 121 | | | | | | | | |
| General purpose cleaners, household (excl. solvent type floor cleaners, wax strippers and abrasive cleaners) | 371 3761 3799 37 | Tonne Tonne | - 18 6 24 | - 46 153 | - 59,166 x x | 1 26 9 36 | x x x x | x x x x |
| Nettoyeurs, tout usage, domestiques (sauf les solvants à planchers, les décapants et les abrasifs) | | | | | | | | |
| 807 122 1 | | | | | | | | |
| General purpose cleaners, industrial, granular | 3761 3799 37 | Tonne | 28 6 34 | .. 2 238# .. | .. 22,495 2,569● 25,064 | 34 10 44 | | 28,056 2,792● 30,848 |
| Nettoyeurs, tout usage, industriels, granuleux | | | | | | | | |
| 807 122 2 | | | | | | | | |
| General purpose cleaners, industrial, liquid | 371 3761 3799 37 | Tonne | - 34 5 39 | - .. 5 249● .. | - .. 28,815 6,060 34,875 | 1 32 8 41 | | x 33,887 x 40,779 |
| Nettoyeurs, tout usage, industriels, liquides | | | | | | | | |
| 807 131 | | | | | | | | |
| Scouring cleansers (incl. powders, pastes and cakes), abrasive | 3761 | Tonne | 8 | 16 217 | 20,102 | 10 | 16 152 | 20,524 |
| Nettoyeurs à recurer (y compris les poudres, les pâtes et les pains ou barres), abrasifs | | | | | | | | |
| 807 19 | | | | | | | | |
| Cleaning preparations, n.e.s. | 3751 | | - | - | - | 2 | .. | x |
| Preparations et produits de nettoyage, n.d.a. | 3761 3771 3799 37 | | 24 2 3 29 | | x x x 20,673 | 39 2 3 46 | | 28,376 x x 38,291 |
| 807 3 | | | | | | | | |
| Polishing preparations | 3731 | | - | - | - | 1 | .. | x |
| Produits de cirage et de polissage | 3751 3761 3771 3799 37 | | 1 17 1 8 27 | | x x x x x | 2 19 1 11 34 | | x x x x 41,411 |
| 807 331 | | | | | | | | |
| Floor polish, liquid (incl. self-polishing) | 3751 3761 3799 37 | Litre Litre | 1 16 5 22 | .. 4 272 402● x .. | x 9,677 x x | 1 16 5 22 | .. x | x x x 23,242 |
| Cires à planchers, liquides (y compris autocirantes) | | | | | | | | |
| 808 | | | | | | | | |
| Household chemical specialties | 371 | | 2 | .. | x | 1 | .. | x |
| Specialités chimiques d'usage domestique | 3741 3761 3771 3799 37 | | 1 44 3 9 59 | | x x x x 218,257 | 1 47 3 13 65 | | x x x x 204,154 |
| 808 1 | | | | | | | | |
| Bleaches, household | 371 | | 1 | .. | x | - | - | - |
| Produits de blanchiment, d'usage domestique | 3761 37 | | 25 26 | | 51,185 x | 24 24 | | 55,071 55,071 |
| 808 2 | | | | | | | | |
| Drain pipe cleaner (excl. toilet flush) | 3761 | Tonne | 24 | 4 682● | 5,596 | 21 | 3 540# | 4,836 |
| Nettoyeurs de tuyaux d'écoulement (sauf les produits pour les chasses d'eau) | 3799 37 | Tonne Tonne | 2 26 | x x | x x | 4 25 | | 227● 5,063 |

Note: See footnotes at end of tables.
Voir notes à la fin des tableaux.

**Major Group 37 - Chemical & Chemical Products
Industries / Canada**
Grand groupe 37 - Industries chimiques / Canada
**Table 2.
Shipments and Other Revenues - Manufacturing Activity**
**Tableau 2.
Livraisons et autres recettes - Activité manufacturière**

| Industrial Commodity Classification Classification des produits industriels Code | SIC CTI | Unit of quantity Unité de quantité | 1984 | | | 1985 | | |
|---|------------------------------------|---------------------------------------|----------------------------------|----------------------|------------------------------|----------------------------------|----------------------|----------------------------|
| | | | Establishments Établissements | Quantity Quantité | Value Valeur | Establishments Établissements | Quantity Quantité | Value Valeur |
| | | | no - nbre | | \$'000 | no - nbre | | \$'000 |
| 808 3 | | | | | | | | |
| Fabric softeners Adoucisseurs de tissus | 371 3761 3799 37 | | 1 29 1 31 | | x 87,862 x x | 1 29 1 31 | | x x x 98,818 |
| 808 4 | | | | | | | | |
| Disinfectants, household Désinfectants, ménagers | 3741 3761 3771 3799 37 | | 1 13 1 5 20 | | x x x 2,372# x | 1 13 2 9 25 | | x x x x 15,777 |
| 808 5 | | | | | | | | |
| Deodorants (excl. personal) Désodorisants (sauf pour usage personnel) | 3761 3771 3799 37 | | 16 2 7 25 | | x x 8,347● 24,908 | 13 1 7 21 | | x x x 23,044 |
| 808 9 | | | | | | | | |
| Household chemical specialties, n.e.s. Spécialités chimiques d'usage domestique, n.d.a. | 3761 3771 37 | | 9 1 10 | | x x 6,192 | 11 1 12 | | x x x |
| 866 11 | | | | | | | | |
| Book matches Allumettes en pochettes | 3799 | Number - Nombre | 4 | 899,622,636 | 12,117 | 1 | 901,603,980 | 11,904 |
| 866 12 | | | | | | | | |
| Box matches Allumettes en boîtes | 3799 | Case - Caisse | 1 | x | x | 1 | x | x |
| 871 | | | | | | | | |
| Drugs affecting neoplasms, the endocrine system and metabolic diseases Drogues pour les néoplasmes, le système endocrinien et les maladies métaboliques | 3741 3771 37 | | 35 1 36 | | x x 219,618 | 34 1 35 | | x x 244,593 |
| 871 2 | | | | | | | | |
| Oral contraceptive preparations Produits contraceptifs oraux | 3741 3771 37 | | 7 1 8 | | 85,767 x x | 6 1 7 | | x x 99,053 |
| 872 | | | | | | | | |
| Drugs acting on the central nervous system and the sense organs Drogues agissant sur le système nerveux central et les organes des sens | 3729 3741 3771 37 | | 1 42 4 47 | | x 437,634 x 444,466 | - 47 2 49 | | - x x 485,169 |
| 873 | | | | | | | | |
| Drugs acting on the cardiovascular and respiratory systems Régulateurs de l'appareil cardio-vasculaire et de l'appareil respiratoire | 3741 3771 37 | | 42 5 47 | | 325,786 x x | 47 2 49 | | x x 424,821 |
| 874 | | | | | | | | |
| Drugs acting on the digestive and genito-urinary systems Drogues agissant sur l'appareil digestif et l'appareil génito-urinaire | 3741 3761 3771 37 | | 41 1 5 47 | | 178,939 x x 187,973 | 39 1 2 42 | | x x x 215,207 |

Note: See footnotes at end of tables.
Voir notes à la fin des tableaux.

**Major Group 37 - Chemical & Chemical Products
Industries / Canada**
Grand groupe 37 - Industries chimiques / Canada
**Table 2.
Shipments and Other Revenues - Manufacturing Activity**
**Tableau 2.
Livraisons et autres recettes - Activité manufacturière**

| Industrial Commodity Classification Classification des produits industriels Code | SIC CTI | Unit of quantity Unité de quantité | 1984 | | | 1985 | | |
|---|------------------------------------|---------------------------------------|---|----------------------------|-----------------------------|---|---------------------------|-----------------------------|
| | | | Establish- ments Établisse- ments no - nbre | Quantity Quantité | Value Valeur \$'000 | Establish- ments Établisse- ments no - nbre | Quantity Quantité | Value Valeur \$'000 |
| 875 | | | | | | | | |
| Vitamins, nutriments and hematinics Vitamines, nutriments et substances hématopoiétiques | 3741 3771 37 | | 39 2 41 | | 125,601 x x | 43 1 44 | | x x 121,846 |
| 875 1 | | | | | | | | |
| Vitamins and vitamin preparations Vitamines et préparations de vitamines | 3741 3771 37 | | 35 2 37 | | 94,550 x x | 37 1 38 | | x x 99,810 |
| 875 11 | | | | | | | | |
| Vitamins in bulk Vitamines en vrac | 3741 | | 10 | .. | 15,771 | 10 | .. | 14,912 |
| 875 12 | | | | | | | | |
| Vitamin preparations Préparations de vitamines | 3741 3771 37 | | 28 2 30 | | 78,779 x x | 29 1 30 | | x x 84,898 |
| 875 2 | | | | | | | | |
| Nutrient preparations, therapeutic Préparations de nutriments, thérapeutiques | 3741 | | 11 | .. | 26,520 | 12 | .. | 17,461 |
| 875 3 | | | | | | | | |
| Hematinic preparations Préparations de substances hématopoiétiques | 3741 | | 7 | .. | 4,531 | 8 | .. | 4,574 |
| 876 | | | | | | | | |
| Drugs affecting parasitic and infective diseases Drogues pour maladies parasitaires et infectieuses | 3729 3741 3761 3771 37 | | 1 38 1 1 41 | | x 163,805 x x x | - 42 2 - 44 | - | - x x - 217,074 |
| 877 | | | | | | | | |
| Biological and bacteriological products for human use Produits biologiques et bactériologiques pour usage humain | 3741 | | 8 | .. | x | 11 | .. | 58,323 |
| 878 | | | | | | | | |
| Veterinary medicines (incl. pharmaceutical and medicinal chemical products for use in feed supplements) Médicaments vétérinaires (y compris les médicaments et les produits pharmaceutiques chimiques utilisés dans les compléments alimentaires pour animaux) | 3729 3741 3771 37 | | 1 25 1 27 | | x 45,503 x x | - 27 1 28 | - | - x x x |
| 878 1 | | | | | | | | |
| Biological products for veterinary use Produits biologiques d'usage vétérinaire | 3741 | | 7 | .. | 2,688 | 6 | .. | 4,272 |
| 878 3 | | | | | | | | |
| Antibiotics for veterinary use Antibiotiques d'usage vétérinaire | 3741 | | 12 | .. | 14,052 | 11 | .. | 13,744 |

Note: See footnotes at end of tables.
Voir notes à la fin des tableaux.

Major Group 37 - Chemical & Chemical Products
Industries / Canada

Grand groupe 37 - Industries chimiques / Canada

Table 2.
Shipments and Other Revenues - Manufacturing ActivityTableau 2.
Livraisons et autres recettes - Activité manufacturière

| Industrial Commodity Classification Classification des produits industriels Code | SIC CTI | Unit of quantity Unité de quantité | 1984 | | | 1985 | | |
|---|---|---------------------------------------|--|----------------------|---|---|----------------------|---|
| | | | Establish- ments Établis- sements | Quantity Quantité | Value Valeur | Establish- ments Établis- sements | Quantity Quantité | Value Valeur |
| | | | no - nbre | | \$'000 | no - nbre | | \$'000 |
| 878 5 Drugs affecting parasitic and infective diseases for veterinary use, n.e.s. Drogues pour maladies parasitaires et infectieuses, d'usage vétérinaire, n.d.a. | 3741 | | 9 | | 6,592 | 9 | | 5,368 |
| 878 7 Therapeutic vitamin preparations for veterinary use Préparations de vitamines thérapeutiques d'usage vétérinaire | 3741 | | 10 | | 3,470 | 11 | | 4,085 |
| 878 9 Veterinary medicines (incl. pharmaceutical and medicinal chemical products for use in feed supplements), n.e.s. Médicaments vétérinaires (y compris les médicaments et les produits pharmaceutiques chimiques utilisés dans les compléments alimentaires pour animaux), n.d.a. | 3729 3741 3771 37 | | 1 21 1 23 | | x 17,771 x x | - 22 1 23 | | - x x x |
| 879 1 Dermatological preparations Préparations dermatologiques | 3729 3741 37 | | 1 12 13 | | x 29,767 x | - 11 11 | | - 32,609 32,609 |
| 879 3 Diagnostic aids Moyens diagnostiques | 3741 3771 37 | | 9 1 10 | | 34,524 x x | 7 2 9 | | x x 36,703 |
| 879 9 Medicinal and pharmaceutical products, other, n.e.s. Médicaments et produits pharmaceutiques, autres, n.d.a. | 3729 3741 3751 3771 37 | | 1 32 - 7 40 | | x x - x 147,194 | - 31 1 5 37 | | - 117,417 x x 121,846 |
| 881 Surgical and medical supplies (incl. veterinary supplies) Fournitures chirurgicales et médicales (y compris les fournitures vétérinaires) | 3741 3771 37 | | 4 2 6 | | x x x | 4 1 5 | | x x 49,420 |
| 93 Firearms, weapons and ammunition Armes à feu, armes et munitions | 3799 | | 4 | | x | 8 | | x |
| All other products Tous autres produits | 371 3721 3722 3729 3731 3741 3751 3761 3771 3791 3792 3799 37 | | 23 3 - - 6 9 6 16 6 1 3 36 109 | | x x - - x 22,370 x x 5,670 x x 80,369 240,913 | 21 2 7 1 15 54 25 52 25 5 8 110 325 | | 50,284 x 10,541 x 21,828 64,764 8,241 80,656 16,259 961# 11,040 113,325 379,176 |

Note: See footnotes at end of tables.
Voir notes à la fin des tableaux.

Major Group 37 - Chemical & Chemical Products
Industries / Canada

Grand groupe 37 - Industries chimiques / Canada

Table 2.
Shipments and Other Revenues - Manufacturing ActivityTableau 2.
Livraisons et autres recettes - Activité manufacturière

| Industrial Commodity Classification Classification des produits industriels Code | SIC CTI | Unit of quantity Unité de quantité | 1984 | | | 1985 | | |
|---|---|---------------------------------------|--|----------------------|--|--|----------------------|--|
| | | | Establish- ments Établisse- ments no - nbre | Quantity Quantité | Value Valeur \$'000 | Establish- ments Établisse- ments no - nbre | Quantity Quantité | Value Valeur \$'000 |
| Total shipments of goods of own manufacture Total des livraisons de produits de propre fabrication | 371 3721 3722 3729 3731 3741 3751 3761 3771 3791 3792 3799 37 | | 153 13 77 11 65 78 84 65 44 46 24 142 802 | ... | x x x x x 1,831,889 x x 802,503 243,377 116,231 1,623,140 17,096,978 | 160 13 89 13 85 134 141 132 87 53 37 297 1,241 | ... | 6,910,567 x 246,585 x 2,021,220 2,249,678 1,230,488 x 917,850 244,241 132,083 1,834,883 18,535,118 |
| Amount received for work done on materials owned by other establishments Montant reçu pour du travail exécuté sur des matières appartenant à d'autres établissements | 371 3722 3729 3731 3741 3751 3761 3771 3799 37 | | 6 - 6 1 12 2 1 2 8 38 | ... | x - 3,598 x 4,525 x x x 10,379 29,518 | 6 1 6 5 10 2 - 2 7 39 | ... | x x 4,068 11,402 10,665 x - x 6,158 43,922 |
| Adjustment 1 Rectification 1 | 371 3721 3722 3729 3731 3741 3751 3761 3771 3791 3792 3799 37 | | 19 1 15 5 23 34 33 15 21 15 10 30 221 | ... | -18,689 x -1,189 -3,697 -32,030 -29,946 -19,594 x x -3,662 -1,222 -20,358 x | 22 1 17 5 21 32 29 9 21 17 10 27 211 | ... | x x x x -63,126 -30,529 x x x -3,236 -1,800 -17,422 -310,457 |
| Small establishments not reporting detail Petits établissements ne déclarant pas en détail | 3722 3729 3731 3741 3751 3761 3771 3791 3792 3799 37 | | 12 1 14 53 62 71 44 9 14 164 444 | ... | 7,382 x 20,107 33,354 57,311 35,666 34,851 5,575 7,819# 97,289 x | - - - - - - - - - - - | ... | - - - - - - - - - - - |
| Total shipments of goods of own manufacture and amount received for work done Total des livraisons de produits et montant reçu en paiement du travail exécuté | 371 3721 3722 3729 3731 3741 3751 3761 3771 3791 3792 3799 37 | | 153 13 89 12 79 131 146 136 88 55 38 307 1,247 | ... | 6,593,497 1,023,755 239,813 393,500 1,823,627 1,839,822 1,081,044 1,296,470 804,843 245,290 122,828 1,710,451 17,174,940 | 161 13 89 13 86 134 141 132 87 53 37 298 1,244 | ... | 6,895,967 966,040 246,059 317,136 1,969,496 2,229,814 1,205,587 1,365,254 878,323 241,005 130,283 1,823,619 18,268,582 |

Note: See footnotes at end of tables
Voir notes à la fin des tableaux.

Major Group 37 - Chemical & Chemical Products
Industries / Canada

Grand groupe 37 - Industries chimiques / Canada

Table 3.
Summary of Inputs Used in Manufacturing ActivityTableau 3.
Sommaire des entrées de l'activité manufacturière

| Industrial Commodity Classification Classification des produits industriels Code | SiC CTI | Unit of quantity Unité de quantité | 1984 | | | 1985 | | |
|--|------------|---------------------------------------|----------------|----------|-----------|----------------|----------|-----------|
| | | | Establishments | Quantity | Cost | Establishments | Quantity | Cost |
| | | | Établissements | Quantité | Coût | Établissements | Quantité | Coût |
| | | | no - nbre | | \$ '000 | no - nbre | | \$ '000 |
| Total, raw materials, components, supplies, etc. | 371 | | 135 | ... | 3,587,595 | 141 | ... | 3,620,985 |
| | 3721 | | 13 | ... | x | 13 | ... | 467,976 |
| Total, matières premières, composantes, fournitures, etc. | 3722 | | 77 | ... | x | 68 | ... | 159,763 |
| | 3729 | | 11 | ... | 198,696 | 12 | ... | 185,080 |
| | 3731 | | 65 | ... | x | 68 | ... | 1,292,612 |
| | 3741 | | 77 | ... | 427,842 | 76 | ... | 504,345 |
| | 3751 | | 84 | ... | 475,257 | 79 | ... | 471,836 |
| | 3761 | | 65 | ... | 464,626 | 57 | ... | 501,748 |
| | 3771 | | 42 | ... | x | 45 | ... | 109,622 |
| | 3791 | | 46 | ... | x | 45 | ... | 124,889 |
| | 3792 | | 24 | ... | x | 20 | ... | 52,606 |
| | 3799 | | 143 | ... | 730,363 | 147 | ... | 794,483 |
| | 37 | | 782 | ... | 8,053,428 | 771 | ... | 8,285,945 |
| Total, non-returnable containers and other shipping and packaging materials | 371 | | 76 | ... | 27,674 | 76 | ... | 31,427 |
| | 3721 | | 7 | ... | 3,046 | 8 | ... | x |
| Total, contenants non restituables et autres matières et fournitures d'emballage et de livraison | 3722 | | 69 | ... | 5,181 | 62 | ... | x |
| | 3729 | | 11 | ... | 12,920 | 11 | ... | 13,144 |
| | 3731 | | 61 | ... | 24,451 | 65 | ... | 25,758 |
| | 3741 | | 77 | ... | 104,510 | 75 | ... | 136,593 |
| | 3751 | | 83 | ... | 71,182 | 77 | ... | 81,983 |
| | 3761 | | 64 | ... | 162,951 | 56 | ... | 173,442 |
| | 3771 | | 43 | ... | 132,196 | 45 | ... | 144,851 |
| | 3791 | | 45 | ... | 5,924 | 45 | ... | 4,391 |
| | 3792 | | 24 | ... | 6,618 | 20 | ... | 7,530 |
| | 3799 | | 122 | ... | 63,357 | 126 | ... | 65,579 |
| | 37 | | 682 | ... | 620,011 | 666 | ... | 692,279 |
| Operating, maintenance and repair supplies purchased and used (excluding fuel). | 371 | | 148 | ... | 196,496 | 150 | ... | 224,974 |
| | 3721 | | 13 | ... | 37,006 | 12 | ... | 35,279 |
| | 3722 | | 76 | ... | 2,863 | 63 | ... | 3,279 |
| Fournitures d'exploitation, d'entretien et de réparation achetées et utilisées (sauf le combustible) | 3729 | | 10 | ... | 1,545 | 9 | ... | 1,094 |
| | 3731 | | 62 | ... | 35,864 | 66 | ... | 34,900 |
| | 3741 | | 70 | ... | 17,280 | 67 | ... | 16,196 |
| | 3751 | | 76 | ... | 11,469 | 70 | ... | 12,067 |
| | 3761 | | 61 | ... | 12,975 | 54 | ... | 13,361 |
| | 3771 | | 36 | ... | 8,448 | 34 | ... | 10,158 |
| | 3791 | | 45 | ... | 2,973 | 44 | ... | 2,845 |
| | 3792 | | 21 | ... | 1,597 | 17 | ... | 1,637 |
| | 3799 | | 113 | ... | 23,029 | 113 | ... | 28,399 |
| | 37 | | 731 | ... | 351,546 | 699 | ... | 384,192 |
| Amount paid out to other establishments for work done on materials owned by establishments classified to this industry | 371 | | 18 | ... | 18,255 | 28 | ... | 20,978 |
| | 3721 | | 3 | ... | x | 2 | ... | x |
| | 3722 | | 1 | ... | x | 1 | ... | x |
| Montant versé à d'autres établissements pour du travail exécuté sur des matières appartenant aux établissements classifiés à cette industrie | 3729 | | 4 | ... | x | 5 | ... | 2,079 |
| | 3731 | | 6 | ... | x | 5 | ... | 3,469 |
| | 3741 | | 37 | ... | 18,193 | 33 | ... | 24,183 |
| | 3751 | | 4 | ... | x | 4 | ... | 671 |
| | 3761 | | 5 | ... | x | 7 | ... | 6,439 |
| | 3771 | | 20 | ... | 12,252 | 19 | ... | 15,905 |
| | 3791 | | 1 | ... | x | - | ... | - |
| | 3792 | | 1 | ... | x | 1 | ... | x |
| | 3799 | | 14 | ... | 2,238 | 17 | ... | 3,566 |
| | 37 | | 114 | ... | 58,997 | 122 | ... | 78,829 |
| Adjustment for establishments reporting purchases rather than materials used | 371 | | 11 | ... | -1,845 | 13 | ... | -5,538 |
| | 3722 | | 23 | ... | -1,120 | 7 | ... | -325 |
| Ajustement qui tient compte des établissements déclarant les achats à la place des matières utilisées | 3729 | | 3 | ... | 3,244 | 2 | ... | x |
| | 3731 | | 14 | ... | -2,863 | 13 | ... | -984 |
| | 3741 | | 22 | ... | -2,700 | 21 | ... | -5,655 |
| | 3751 | | 25 | ... | x | 24 | ... | -945 |
| | 3761 | | 16 | ... | x | 13 | ... | 293 |
| | 3771 | | 12 | ... | x | 14 | ... | -1,986 |
| | 3791 | | 28 | ... | -744 | 23 | ... | x |
| | 3792 | | 6 | ... | 158 | 6 | ... | x |
| | 3799 | | 31 | ... | -2,043 | 27 | ... | -2,731 |
| | 37 | | 191 | ... | x | 163 | ... | -19,694 |

Note: See footnotes at end of tables.
Voir notes à la fin des tableaux

Major Group 37 - Chemical & Chemical Products
Industries / Canada

Grand groupe 37 - Industries chimiques / Canada

Table 3.
Summary of Inputs Used in Manufacturing Activity

Tableau 3.
Sommaire des entrées de l'activité manufacturière

| Industrial Commodity Classification Classification des produits industriels Code | SIC CTI | Unit of quantity Unité de quantité | 1984 | | | 1985 | | |
|--|------------|---------------------------------------|--|----------------------|--------------|--|----------------------|--------------|
| | | | Establish- ments Établisse- ments | Quantity Quantité | Cost Coût | Establish- ments Établisse- ments | Quantity Quantité | Cost Coût |
| | | | no - nbre | | \$'000 | no - nbre | | \$'000 |
| Small establishments not reporting detail | 3722 | | 12 | ... | 4,753 | 21 | ... | 27,522 |
| | 3729 | | 1 | ... | x | 1 | ... | x |
| Petits établissements ne déclarant pas en détail | 3731 | | 14 | ... | 10,071● | 18 | ... | 14,111 |
| | 3741 | | 53 | ... | 18,780● | 57 | ... | 24,871 |
| | 3751 | | 62 | ... | 37,956 | 62 | ... | 43,658 |
| | 3761 | | 71 | ... | 22,244 | 75 | ... | 31,146 |
| | 3771 | | 44 | ... | 16,705 | 41 | ... | 17,595 |
| | 3791 | | 9 | ... | 3,711● | 8 | ... | x |
| | 3792 | | 14 | ... | 5,491# | 17 | ... | 6,973 |
| | 3799 | | 164 | ... | 57,214 | 151 | ... | 59,254 |
| | 37 | | 444 | ... | x | 451 | ... | 228,049 |
| Total of raw materials, containers, supplies and amount paid for work done | 371 | | 153 | ... | 3,828,176 | 161 | ... | 3,892,825 |
| | 3721 | | 13 | ... | 520,665 | 13 | ... | 506,883 |
| Total des matières premières, contenants, fournitures et travail exécute | 3722 | | 89 | ... | 185,257 | 89 | ... | 195,559 |
| | 3729 | | 12 | ... | 218,524 | 13 | ... | 199,412 |
| | 3731 | | 79 | ... | 1,302,522 | 86 | ... | 1,369,885 |
| | 3741 | | 131 | ... | 583,903 | 134 | ... | 700,533 |
| | 3751 | | 146 | ... | 596,400 | 141 | ... | 609,270 |
| | 3761 | | 136 | ... | 663,231 | 132 | ... | 726,429 |
| | 3771 | | 88 | ... | 259,622 | 87 | ... | 296,145 |
| | 3791 | | 55 | ... | 152,644 | 53 | ... | 135,241 |
| | 3792 | | 38 | ... | 66,121 | 37 | ... | 68,865 |
| | 3799 | | 307 | ... | 874,157 | 298 | ... | 948,551 |
| | 37 | | 1,247 | ... | 9,251,224 | 1,244 | ... | 9,649,600 |

Note: See footnotes at end of tables.
Voir notes à la fin des tableaux

**Major Group 37 - Chemical & Chemical Products
Industries / Canada**
Grand groupe 37 - Industries chimiques / Canada
**Table 4.
Materials and Supplies Used, by Commodity**
**Tableau 4.
Matières et fournitures utilisées, par produit**

| Industrial Commodity Classification Classification des produits industriels Code | SIC CTI | Unit of quantity Unité de quantité | 1984 | | | 1985 | | |
|---|---|--|--|--|--|--|---|--|
| | | | Establish- ments | Quantity | Cost | Establish- ments | Quantity | Cost |
| | | | Établis- sements | Quantité | Coût | Etablis- sements | Quantité | Coût |
| | | | no - nbre | | \$'000 | no - nbre | | \$'000 |
| 101 | | | | | | | | |
| Sugar, molasses and syrups Sucre, mélasse et sirops | 371 3741 3761 3771 3792 3799 37 | Tonne Tonne Tonne Tonne Tonne Tonne | 2 48 - 2 4 5 61 | x x - x | x x - x x 163 4,029 | 1 51 1 1 2 4 60 | x .. x | x 4,623 x x x 216 7,347 |
| 144 | | | | | | | | |
| Materials for food preparations Ingédients pour préparations alimentaires | 3741 3751 3761 3771 3792 3799 37 | | 27 - - 2 1 1 31 | x x x .. | 4,997 - - x x x 5,981 | 26 1 1 2 - - 30 | | 4,867 x x x - - 7,083 |
| 158 | | | | | | | | |
| Micro-premixes, macro-premixes and feed supplements Micro-prémélanges, macro-prémélanges et compléments d'aliments pour animaux | 3729 3741 3799 37 | | 2 3 1 6 | | x 430 x 4,931 | - 3 1 4 | - | - x x 12,560 |
| 206 | | | | | | | | |
| Animal materials for manufacturing drugs Matières animales pour la fabrication de produits pharmaceutiques | 3741 | | 17 | .. | 21,534 | 18 | .. | 27,387 |
| 217 | | | | | | | | |
| Gums and resins (excl. rubber and allied gums), natural Gommés et résines (sauf le caoutchouc et les gommés analogues), naturelles | 371 3731 3741 3751 3761 3771 3791 3792 3799 37 | Tonne Tonne Tonne Tonne Tonne Tonne Tonne Tonne Tonne Tonne | 1 2 2 1 1 2 1 9 29 48 | x x x x x x | x x x x x x x 1,400 2,442 5,470 | - 1 2 - 1 1 1 9 31 46 | - x - - - - x x 4 312 - - | - x x - x x x 1,919 2,996 6,774 |
| 252 | | | | | | | | |
| Aluminum ores, concentrates and scrap Minerais d'aluminium, concentrés et déchets | 371 3721 3731 3761 3799 37 | Tonne Tonne Tonne Tonne Tonne Tonne | 10 1 1 1 1 14 | x x x .. x .. | x x x x x 10,923 | 10 1 1 1 2 15 | 34 311 x x | 5,789 x x x x 10,949 |
| 252 2 | | | | | | | | |
| Alumina Alumine | 371 3721 3731 3799 37 | Tonne Tonne Tonne Tonne Tonne | 1 1 1 - 3 | x x x - 7 200 | x x x - 5,778 | 1 1 1 2 5 | x x x | x x x x 5,918 |
| 263 1 | | | | | | | | |
| Natural gas Gaz naturel | 371 3721 37 | K m ³ K m ³ K m ³ | 15 10 25 | 2 095 626 2 320 449 4 416 075 | 170,423 225,508 395,931 | 13 10 23 | 1 940 666 2 324 125 4 264 791 | 152,091 217,961 370,052 |

Note: See footnotes at end of tables.
Voir notes à la fin des tableaux.

Major Group 37 - Chemical & Chemical Products
Industries / Canada

Grand groupe 37 - Industries chimiques / Canada

Table 4.
Materials and Supplies Used, by CommodityTableau 4.
Matières et fournitures utilisées, par produit

| Industrial Commodity Classification Classification des produits industriels Code | SIC CTI | Unit of quantity Unité de quantité | 1984 | | | 1985 | | |
|---|---|--|---|---|---|--|--|--|
| | | | Establish- ments | Quantity | Cost | Establish- ments | Quantity | Cost |
| | | | Établis- sements | Quantité | Coût | Établis- sements | Quantité | Coût |
| | | | no - nbre | | \$'000 | no - nbre | | \$'000 |
| 272 1 | | | | | | | | |
| Clays, crude, ground or unground Argiles, brutes, broyées ou non broyées | 371 3721 3731 3741 3751 3761 3791 3792 3799 37 | Tonne Tonne Tonne Tonne Tonne Tonne Tonne Tonne Tonne Tonne | 1 1 2 1 52 3 1 15 18 94 | x x x x 7 435● x x x x x | x x x x 3 600● x x x x 6 915 | 2 1 3 1 48 2 1 13 19 90 | .. x x | x x 284 x 3 598 x x 424 1 873● 7 563 |
| 276 | | | | | | | | |
| Sand, gravel and crude stone Sable, gravier et pierre brute | 371 3721 3722 3731 3751 3761 3791 3792 3799 37 | Tonne Tonne Tonne Tonne Tonne Tonne Tonne Tonne Tonne Tonne | 11 1 64 - 50 4 1 3 24 158 | 235 563 x 80 369 - 6 558● | 4 461 x 2 110 - 2 077 x x 428 1 302 11 135 | 9 1 54 1 47 3 - 3 20 138 | 222 468 x 73 965 1 945# | 4 203 x 1 997 x 2 113 x - 73 2 199 11 505 |
| 276 1 | | | | | | | | |
| Quartz and silica sand (incl. quartzite, silice, etc.) Quartz et sable de silice (y compris quartzite, silice, etc.) | 371 3731 3751 3761 3791 3792 3799 37 | Tonne Tonne Tonne Tonne Tonne Tonne Tonne Tonne | 9 - 50 4 1 3 21 88 | x - 6 558● 10 945● .. | x - 2 077 x x 428 1 197 6 257 | 8 1 47 2 - 3 17 78 | x x 1 945# .. | x x 2 113 x - 73 1 418 6 536 |
| 279 | | | | | | | | |
| Crude non-metallic minerals, other Minéraux non métalliques bruts, autres | 371 3721 3722 3731 3741 3751 3761 3771 3791 3792 3799 37 | Tonne Tonne Tonne Tonne Tonne Tonne Tonne Tonne Tonne Tonne Tonne Tonne | 49 9 - 2 6 35 23 13 1 2 35 175 | .. x - 957● .. x | 134 280 x - .. 108 860● 2 383 630 x x 10 232 320 896 | 42 9 1 3 6 32 20 8 - - 26 147 | x | 126 352 179 407 x x x x 931● 2 173 491 - - 4 140 313 608 |
| 279 22 | | | | | | | | |
| Fluorspar, crude Spath fluor, brut | 371 3799 37 | Tonne Tonne Tonne | 3 1 4 | 96 292 x x | 15 949 x x | 2 1 3 | x | x x 15 168 |
| 279 6 | | | | | | | | |
| Phosphate rock and titanium dioxide slag Roche phosphatée et scories de bioxyde de titane | 371 3721 37 | Tonne Tonne Tonne | 5 6 11 | 988 929 2 046 800 3 035 729 | 65 797 151 168 216 966 | 4 6 10 | 702 668 1 886 004 2 588 672 | 56 153 148 406 204 559 |
| 279 61 | | | | | | | | |
| Phosphate rock Roche phosphatée | 371 3721 37 | Tonne Tonne Tonne | 3 6 9 | x 2 046 800 x | x 151 168 x | 2 6 8 | x 1 886 004 x | x 148 406 x |

Note: See footnotes at end of tables.
Voir notes à la fin des tableaux.

**Major Group 37 - Chemical & Chemical Products
Industries / Canada**
Grand groupe 37 - Industries chimiques / Canada
**Table 4.
Materials and Supplies Used, by Commodity**
**Tableau 4.
Matières et fournitures utilisées, par produit**

| Industrial Commodity Classification Classification des produits industriels Code | SIC CTI | Unit of quantity Unité de quantité | 1984 | | | 1985 | | |
|--|---|--|--|---|---|--|---|--|
| | | | Establishments Établissements | Quantity Quantité | Cost Coût | Establishments Établissements | Quantity Quantité | Cost Coût |
| | | | no - nbre | | \$'000 | no - nbre | | \$'000 |
| 279 7 | | | | | | | | |
| Salt, salt in brine and sulphur Sel, sel de saumure et soufre | 371 3721 3722 3731 3741 3761 3771 3792 3799 37 | Tonne Tonne Tonne Tonne Tonne Tonne Tonne Tonne Tonne Tonne | 42 7 - - 4 21 2 2 21 99 | 1 321 214 x - - - - x x - - - | 51,057 x - - x x x x 7,979 80,689 | 36 7 1 2 5 19 2 - 14 86 | 1 384 573 - x x - - - - - - - | 53,612 x x x 87 811 x - x x |
| 279 71 | | | | | | | | |
| Salt (sodium chloride) Sel (chlorure de sodium) | 371 3721 3722 3741 3761 3771 3792 3799 37 | Tonne Tonne Tonne Tonne Tonne Tonne Tonne Tonne Tonne | 28 1 - 4 19 2 2 3 59 | 873 631 x - - - x x x - - | 23,418 x - - 398 x x x 23,980 | 23 1 1 5 15 2 - 4 51 | 866 752 - x - - - - - - - | 24,889 x x 87 351 x - 25 25,417 |
| 279 72 | | | | | | | | |
| Salt in brine Sel, de saumure | 371 | Tonne | 7 | 262 796 | 8,186 | 6 | 333 115 | 10,318 |
| 279 73 | | | | | | | | |
| Sulphur (excl. pharmaceutical), crude and refined Soufre (sauf pharmaceutique), brut et raffiné | 371 3721 3731 3761 3799 37 | Tonne Tonne Tonne Tonne Tonne Tonne | 12 7 - 3 17 39 | 184 787 300 900 - 1 891 63 145 550 723 | 19,453 20,802 - 258 7,978 48,490 | 12 7 2 3 10 34 | 134 798 x x x 11 995 511 401 | 18,405 x x x 2,262 51,693 |
| 341 | | | | | | | | |
| Wood pulp Pâte de bois | 3731 3799 37 | Tonne (ad - sa) Tonne Tonne | 2 1 3 | .. x 22 350 | x x 17,798 | 2 2 4 | x - - | x x 19,750 |
| 359 | | | | | | | | |
| Converted paper Papier transformé | 3741 3799 37 | | 1 6 7 | | x 2,609 x | 1 7 8 | | x x 14,143 |
| 391 13 | | | | | | | | |
| Tallow, inedible Suif, non comestible | 371 3761 3771 3792 3799 37 | Tonne Tonne Tonne Tonne Tonne Tonne | 5 7 3 1 5 21 | x 29 043 805 x 5 346 53 047 | x 16,926 772 x 2,744 31,019 | 6 9 3 1 5 24 | 18 190 27 210 - x 3 748 - | 8,802 16,992 x x 1,478 28,154 |
| 393 1 | | | | | | | | |
| Vegetable oils and mixtures, crude Huiles et mélanges d'origine végétale, bruts | 371 3729 3731 3741 3751 3761 3771 3791 3799 37 | Tonne Tonne Tonne Tonne Tonne Tonne Tonne Tonne Tonne Tonne | 6 1 2 1 18 11 3 1 8 51 | x 10 # .. 135 .. | 5,369 x x x 1,304 64,244 12 x 179 71,840 | 5 - 2 - 18 12 2 1 9 49 | .. - x - | 7,038 - x - 1,124 77,057 x x 334 86,099 |

Note: See footnotes at end of tables
Voir notes à la fin des tableaux.

Major Group 37 - Chemical & Chemical Products
Industries / Canada

Grand groupe 37 - Industries chimiques / Canada

Table 4.
Materials and Supplies Used, by CommodityTableau 4.
Matières et fournitures utilisées, par produit

| Industrial Commodity Classification Classification des produits industriels | SIC CTI | Unit of quantity Unité de quantité | 1984 | | | 1985 | | |
|---|--|--|--|---|---|--|--|--|
| | | | Establish- ments Établisse- ments | Quantity Quantité | Cost Coût | Establish- ments Établisse- ments | Quantity Quantité | Cost Coût |
| Code | | | no - nbre | | \$'000 | no - nbre | | \$'000 |
| 393 13 | | | | | | | | |
| Coconut oil, crude Huile de coco (ou de coprah), brute | 371 3761 3771 3799 37 | Tonne Tonne Tonne Tonne | 3 8 2 1 14 | .. 8 331 x x .. | 1,543 11,810 x x 13,372 | 2 8 1 1 12 | .. 7 859 | x 12,838 x x 14,053 |
| 393 19 | | | | | | | | |
| Vegetable oils and mixtures, crude, other Huiles et mélanges d'origine végétale, bruts, autres | 371 3729 3731 3741 3751 3761 3799 37 | Tonne Tonne Tonne Tonne | 5 1 1 1 10 3 3 24 | x 28 .. | 3,436 x x x 696 x 43 46,760 | 5 - 1 - 8 3 2 19 | .. - x - - | 5,706 - x - 522# 51,448 x 57,884 |
| 393 193 | | | | | | | | |
| Rapeseed (incl. canola) oil, crude Huile de colza (y compris canola), brute | 371 3761 3799 37 | Tonne Tonne Tonne | 2 1 1 4 | .. x x .. | x x x 4,423 | 2 1 1 4 | .. x | x x x 7,798 |
| 393 194 | | | | | | | | |
| Soybean oil, crude Huile de soya, brute | 371 3741 3751 3761 3799 37 | Tonne Tonne Tonne | 1 1 1 3 1 7 | x x x .. | x x x x x 38,607 | 1 - 1 2 1 5 | .. - .. x | x - x x x 43,992 |
| 393 210 | | | | | | | | |
| Linseed oil, refined, not deodorized Huile de lin, raffinée, non désodorisée | 3731 3751 3791 37 | Tonne Tonne | 10 46 1 57 | .. 15 376 | 1,560 6,614 x x | 9 45 - 54 | 14 370 .. - .. | 1,549 6,037● - 7,586● |
| 393 219 | | | | | | | | |
| Vegetable oils, refined, not deodorized, other Huiles végétales, raffinées, non desodorisées, autres | 3731 3751 3792 3799 37 | Tonne Tonne | 12 26 - 1 39 | x .. - | x x - x 17,319 | 12 21 1 1 35 | 13 880 | 14,776 x x x 18,957 |
| 394 | | | | | | | | |
| Waxes, animal and vegetable Cires, animales et végétales | 3721 3731 3741 3751 3761 3771 3791 3792 3799 37 | Tonne Tonne Tonne Tonne Tonne Tonne Tonne Tonne | 1 1 1 5 3 1 25 - 1 38 | x x x x x .. | x x x 84 x x 3,780 - x 4,986 | 1 - - 2 3 1 30 1 - 38 | x - - - - - 1 397# - - .. | x - - x x x 4,866# x - 5,428● |
| 397 | | | | | | | | |
| Essential oils, natural or synthetic Huiles essentielles, naturelles ou synthétiques | 3741 3751 3761 3771 3792 3799 37 | Tonne Tonne Tonne Tonne | 5 1 21 26 3 15 71 | | 257 x 5,952 5,767 x 1,893 13,885 | 6 1 18 27 1 16 69 | | x x 10,974 7,326 x 1,869 20,442 |

Note: See footnotes at end of tables.
Voir notes à la fin des tableaux.

**Major Group 37 - Chemical & Chemical Products
Industries / Canada**
Grand groupe 37 - Industries chimiques / Canada
**Table 4.
Materials and Supplies Used, by Commodity**
**Tableau 4.
Matières et fournitures utilisées, par produit**

| Industrial Commodity Classification Classification des produits industriels Code | SIC CTI | Unit of quantity Unité de quantité | 1984 | | | 1985 | | |
|--|---|---------------------------------------|---|----------------------|---|--|----------------------|--|
| | | | Establish- ments Établis- sements | Quantity Quantité | Cost Coût | Establish- ments Établis- sements | Quantity Quantité | Cost Coût |
| | | | no - nbre | | \$'000 | no - nbre | | \$'000 |
| 399 | | | | | | | | |
| Gum, wood and vegetable extracts (excl. acetic acid and methyl alcohol), n.e.s. | 371 3731 3741 3751 3761 3791 3792 3799 37 | Tonne | 9 9 3 25 19 3 1 22 91 | | 1,827 2,177 75 1,499 3,588 x x 3,955 13,597 | 9 10 1 26 9 2 1 18 76 | | 1,379# 2,221 x 1,594# 3,956# x x 5,276 14,834● |
| 399 2 | | | | | | | | |
| Tall oil Huile de tallol | 371 3731 3751 3761 3799 37 | Tonne | 3 3 19 4 7 36 | | 211 1,174 1,170 340 3,208 6,103 | 2 3 21 1 9 36 | | x 1,311 1,268# x 4,655 7,374 |
| 400 | | | | | | | | |
| Chemical elements (excl. radio-active, ferrous and non-ferrous metals) Éléments chimiques (sauf les métaux radioactifs, ferreux et non ferreux) | 371 3721 3722 3731 3741 3751 3761 3791 3792 3799 37 | Tonne | 56 4 1 19 5 64 28 32 - 13 222 | | 70,126 865 x 12,604 x x 5,238 3,317● - 11,240 105,317 | 56 5 3 20 2 55 27 32 14 215 | | 84,704 1,080 220 11,472 x x 7,309 2,330 x 14,420 123,587 |
| 400 12 | | | | | | | | |
| Chlorine Chlore | 371 3721 3731 3761 3799 37 | Tonne | 19 3 - 21 5 48 | 25 690 | 4,107 93 - 5,055 1,067 10,322 | 21 4 1 21 4 51 | 22 676 | 4,724 x x 7,222 852 12,932 |
| 400 3 | | | | | | | | |
| Carbon Carbone | 371 3731 3751 3761 3791 3792 3799 37 | Tonne | 6 14 64 1 32 - 2 119 | x | x x x x 2 231● - x 12,670● | 6 18 55 - 32 1 3 115 | 838 | 989 8,848 1,618 - 2,330 x x 13,787 |
| 400 5 | | | | | | | | |
| Nitrogen Azote | 371 3721 3722 3731 3741 3761 3799 37 | | 27 3 - 4 1 1 2 38 | | 4,296 x - x x x x 6,483 | 24 3 1 3 1 1 3 36 | | 3,801 218 x x x x 190 6,740 |
| 400 6 | | | | | | | | |
| Hydrogen Hydrogène | 371 3721 3731 3799 37 | | 11 1 2 2 16 | | 6,048 x x x 7,638 | 12 - 2 2 16 | | 8,240 - x x 9,588 |

Note: See footnotes at end of tables.
Voir notes à la fin des tableaux.

Major Group 37 - Chemical & Chemical Products
Industries / Canada

Grand groupe 37 - Industries chimiques / Canada

Table 4.
Materials and Supplies Used, by CommodityTableau 4.
Matières et fournitures utilisées, par produit

| Industrial Commodity Classification Classification des produits industriels Code | SIC CTI | Unit of quantity Unité de quantité | 1984 | | | 1985 | | |
|--|---|--|---|---|--|--|--|--|
| | | | Establish- ments Établis- sements no - nbre | Quantity Quantité | Cost Coût \$'000 | Establish- ments Établis- sements no - nbre | Quantity Quantité | Cost Coût \$'000 |
| 400 8 | | | | | | | | |
| Phosphorus Phosphore | 371 3721 3799 37 | Tonne Tonne Tonne Tonne | 2 1 2 5 | x x x 18 356 | x x x 32,221 | 2 1 3 6 | x x x 37,191 | x x x 37,191 |
| 400 94 | | | | | | | | |
| Sodium Sodium | 371 3761 3799 37 | Tonne Tonne Tonne Tonne | 2 - 3 5 | x - x 7 604 | x - x 13,632 | 1 1 3 5 | x x x 14,550 | x x x 14,550 |
| 400 99 | | | | | | | | |
| Chemical elements (excl. radio-active and ferrous and non-ferrous metals), other, n.e.s. Éléments chimiques (sauf les métaux radioactifs, ferreux et non ferreux), autres, n.d.a. | 371 3722 3761 37 | Tonne Tonne Tonne Tonne | 6 1 - 7 | .. x - .. | x x - 17,784 | 5 1 1 7 | .. x - .. | x x x 23,878 |
| 401 | | | | | | | | |
| Inorganic acids and oxygen compounds of non-metals or metalloids Acides inorganiques et composés d'oxygène de produits non métalliques ou de metalloïdes | 371 3721 3722 3729 3731 3741 3751 3761 3771 3792 3799 37 | Tonne Tonne Tonne Tonne Tonne Tonne Tonne Tonne Tonne Tonne Tonne Tonne | 65 7 3 1 25 3 1 40 1 10 51 207 | x x 81● | 37,064 23,313 1,963 x 2,993 394 x 12,548 x 34 15,477 93,965 | 70 7 1 1 21 3 - 36 - 8 54 201 | x .. 6 467 | 39,019 19,376 x x 2,029 136● - 11,604 - x 15,042 87,610 |
| 401 1 | | | | | | | | |
| Hydrogen chloride Acide chlorhydrique | 371 3731 3741 3751 3761 3792 3799 37 | Tonne Tonne Tonne Tonne Tonne Tonne Tonne Tonne | 20 6 1 1 26 1 12 67 | 14 223 2 015 x | 3,289 x x x 325 x 4,786 8,462 | 22 3 1 - 24 - 12 62 | 15 181● x 2 283 | 3,547 x x - 433 - 4,736 9,034 |
| 401 31 | | | | | | | | |
| Sulphuric acid (incl. oleum), new acid Acide sulfurique (y compris l'oléum), acide frais | 371 3721 3731 3761 3799 37 | Tonne Tonne Tonne Tonne Tonne Tonne | 45 6 18 27 27 123 | 305 924 366 345 6 321 x x 7 18 659 | 21,058 8,284 796 x x 34,859 | 48 6 15 26 30 125 | 339 200 274 821 5 842 16 041 20 171● 656 075 | 22,058 3,139 622 2,323 2,786● 30,929 |
| 401 4 | | | | | | | | |
| Nitric acid (incl. sulphonitric acids) Acide nitrique (y compris les acides sulfonitriques) | 371 3731 3761 3792 3799 37 | Tonne Tonne Tonne Tonne Tonne Tonne | 6 2 1 6 14 29 | 93 341 x x x 22 402 606 439 | 3,319 x x x 3,857 7,326 | 7 2 1 6 17 33 | 110 776 x x 46● 14 480 670 873 | 4,352 x x 19 2,826 7,332 |

Note: See footnotes at end of tables.
Voir notes à la fin des tableaux.

Major Group 37 - Chemical & Chemical Products
Industries / Canada

Grand groupe 37 - Industries chimiques / Canada

Table 4.
Materials and Supplies Used, by CommodityTableau 4.
Matières et fournitures utilisées, par produit

| Industrial Commodity Classification Classification des produits industriels Code | SIC CTI | Unit of quantity Unité de quantité | 1984 | | | 1985 | | |
|---|------------|---------------------------------------|---------------------|----------|---------|---------------------|----------|---------|
| | | | Establish- ments | Quantity | Cost | Establish- ments | Quantity | Cost |
| | | | Établis- sements | Quantité | Coût | Établis- sements | Quantité | Coût |
| | | | no - nbre | | \$'000 | no - nbre | | \$'000 |
| 401 51 | | | | | | | | |
| Phosphoric acids (meta-, ortho-, and pyro-) | 371 | Tonne | 14 | 1 107 | 819 | 13 | 1 121 | 930 |
| Acides phosphoriques (méta-, ortho- et pyro-) | 3721 | Tonne | 3 | 23 585# | 6,269 | 3 | 29 609 | 7,927 |
| | 3722 | Tonne | 2 | x | x | 1 | x | x |
| | 3731 | Tonne | 5 | 66 | 93 | 4 | 51 | 60 |
| | 3741 | Tonne | 1 | .. | x | 1 | .. | x |
| | 3751 | Tonne | 1 | x | x | - | - | - |
| | 3761 | Tonne | 33 | x | x | 29 | 6 689 | 5,728 |
| | 3792 | Tonne | 4 | 7 | 8 | 5 | x | x |
| | 3799 | Tonne | 26 | 3 160 | 2,882 | 28 | 3 548 | 3,370 |
| | 37 | | 89 | .. | 18,464 | 84 | .. | 18,394 |
| 401 52 | | | | | | | | |
| Phosphorus pentoxide | 371 | Tonne | 3 | x | x | 4 | x | x |
| Anhydride phosphorique | 3721 | Tonne | 1 | x | x | 1 | x | x |
| | 3799 | Tonne | 1 | x | x | 1 | .. | x |
| | 37 | Tonne | 5 | 17 124 | 8,725 | 6 | .. | 8,105 |
| 401 7 | | | | | | | | |
| Hydrofluoric acid | 371 | Tonne | 1 | x | x | 2 | x | x |
| Acide fluorhydrique | 3761 | Tonne | 4 | .. | x | 2 | .. | x |
| | 3799 | Tonne | 2 | x | x | 2 | .. | x |
| | 37 | | 7 | .. | 5,725 | 6 | .. | 5,912 |
| 401 9 | | | | | | | | |
| Inorganic acids and oxygen compounds of non-metals or metalloids, other | 371 | Tonne | 8 | 2 071 | 2,100 | 10 | .. | 1,604 |
| Acides inorganiques et composés d'oxygène de produits non métalliques ou de métalloïdes, autres | 3721 | Tonne | 1 | x | x | 2 | x | x |
| | 3731 | Tonne | 1 | x | x | 1 | x | x |
| | 3741 | Tonne | 1 | .. | x | - | - | - |
| | 3761 | Tonne | 18 | .. | 2,886 | 19 | .. | 2,935 |
| | 3771 | Tonne | 1 | .. | x | - | - | - |
| | 3792 | Tonne | 4 | x | x | 3 | .. | x |
| | 3799 | Tonne | 9 | .. | 577 | 11 | .. | 737 |
| | 37 | | 43 | .. | 7 000 | 46 | .. | 6,603 |
| 402 | | | | | | | | |
| Inorganic bases and metallic oxides, hydroxides and peroxides | 371 | Tonne | 75 | .. | 88,188 | 80 | .. | 89,262 |
| Bases inorganiques et oxydes, hydroxydes et peroxydes métalliques | 3721 | Tonne | 11 | x | x | 11 | x | x |
| | 3722 | Tonne | 21 | 23 095 | 4,093 | 19 | 17 634 | 3,414 |
| | 3729 | Tonne | 2 | .. | x | 1 | .. | x |
| | 3731 | Tonne | 32 | .. | 10,076 | 36 | .. | 13,947 |
| | 3741 | Tonne | 9 | .. | 1,589 | 6 | .. | 1,427 |
| | 3751 | Tonne | 76 | .. | 66,381 | 69 | .. | 78,188 |
| | 3761 | Tonne | 51 | .. | 19,212 | 45 | .. | 17,764 |
| | 3771 | Tonne | 5 | .. | x | 5 | .. | x |
| | 3791 | Tonne | 33 | .. | 2,442 | 33 | 1 305 | 2,536 |
| | 3792 | Tonne | 17 | 201 | 190 | 15 | .. | 243 |
| | 3799 | Tonne | 71 | .. | 19,535 | 78 | .. | 21,259 |
| | 37 | | 403 | .. | 235,978 | 398 | .. | 249,972 |
| 402 11 | | | | | | | | |
| Ammonia, anhydrous, 100% | 371 | Tonne | 18 | 225 528 | 55,327 | 19 | 235 640 | 53,064 |
| Ammoniaque, anhydre, 100 % | 3721 | Tonne | 4 | 84 092 | 19,229 | 4 | 75 241 | 17,664 |
| | 3722 | Tonne | 16 | 11 583 | 3,445 | 12 | 8 516 | 2,735 |
| | 3731 | Tonne | 1 | x | x | 1 | x | x |
| | 3751 | Tonne | 1 | .. | x | - | - | - |
| | 3761 | Tonne | 1 | x | x | - | - | - |
| | 3771 | Tonne | 1 | .. | x | 1 | .. | x |
| | 3792 | Tonne | 2 | x | x | 1 | x | x |
| | 3799 | Tonne | 15 | 36 384 | 10,066 | 14 | 37 558 | 10,188 |
| | 37 | | 59 | .. | 88,376 | 52 | .. | 83,896 |

Note: See footnotes at end of tables.
Voir notes à la fin des tableaux.

Major Group 37 - Chemical & Chemical Products
Industries / Canada

Grand groupe 37 - Industries chimiques / Canada

Table 4.
Materials and Supplies Used, by CommodityTableau 4.
Matières et fournitures utilisées, par produit

| Industrial Commodity Classification Classification des produits industriels Code | SIC CTI | Unit of quantity Unité de quantité | 1984 | | | 1985 | | |
|--|------------|---------------------------------------|---------------------|----------|--------|---------------------|----------|--------|
| | | | Establish- ments | Quantity | Cost | Establish- ments | Quantity | Cost |
| | | | Etablis- sements | Quantité | Coût | Etablis- sements | Quantité | Coût |
| | | | no - nbre | \$'000 | | no - nbre | \$'000 | |
| 402 2 | | | | | | | | |
| Sodium hydroxide (caustic soda) | 371 | Tonne | 55 | 63 154 | 18,825 | 56 | x | x |
| Hydroxyde de sodium (soude caustique) | 3721 | Tonne | 8 | 5 279 | 2,075 | 8 | 5 326 | 1,816 |
| | 3731 | Tonne | 25 | 12 125 | 3,444 | 26 | 13 963 | 3,453 |
| | 3741 | | 4 | .. | x | 2 | .. | x |
| | 3751 | Tonne | 3 | 15 | 19● | 4 | .. | 16● |
| | 3761 | Tonne | 51 | .. | 15,318 | 44 | 67 968 | 13,674 |
| | 3771 | | 1 | .. | x | 2 | .. | x |
| | 3791 | | 1 | .. | x | .. | .. | .. |
| | 3792 | Tonne | 9 | 116# | 53● | 8 | 203# | 79# |
| | 3799 | Tonne | 45 | 19 775 | 4,861 | 52 | 21 453● | 5,436 |
| | 37 | | 202 | .. | 44,680 | 202 | .. | 40,494 |
| 402 21 | | | | | | | | |
| Sodium hydroxide (caustic soda), dry | 371 | Tonne | 19 | x | x | 17 | 11 800 | 4,559 |
| Hydroxyde de sodium (soude caustique), à l'état sec | 3721 | Tonne | 1 | x | x | .. | .. | .. |
| | 3761 | Tonne | 30 | 4 338 | 3,260 | 25 | 4 379 | 2,599 |
| | 37 | Tonne | 50 | 15 195 | 8,040 | 42 | 16 180 | 7,158 |
| 402 22 | | | | | | | | |
| Sodium hydroxide (caustic soda), liquid | 371 | Tonne | 40 | x | x | 43 | 42 715 | 11,333 |
| Hydroxyde de sodium (soude caustique), en solution | 3761 | Tonne | 37 | 50 411 | 12,058 | 36 | 63 589 | 11,076 |
| | 37 | Tonne | 77 | x | x | 79 | 106 304 | 22,409 |
| 402 3 | | | | | | | | |
| Potassium hydroxide (caustic potash) | 371 | Tonne | 12 | 3 545 | 1,576 | 17 | 3 522 | 1,623 |
| Hydroxyde de potassium (potasse caustique) | 3721 | Tonne | 1 | x | x | 1 | x | x |
| | 3761 | | 21 | .. | 2,451 | 17 | .. | 3,346 |
| | 3799 | | 13 | .. | x | 10 | .. | x |
| | 37 | | 47 | .. | 4,715 | 45 | .. | 5,881 |
| 402 5 | | | | | | | | |
| Iron oxides (ferric oxides), natural and synthetic | 371 | Tonne | 2 | x | x | 2 | x | x |
| Oxydes de fer (oxydes ferriques), naturels et synthétiques | 3722 | Tonne | 1 | x | x | 1 | x | x |
| | 3731 | | .. | .. | .. | 4 | .. | x |
| | 3751 | Tonne | 65 | 6 692# | 6,760 | 60 | .. | 6,756 |
| | 3791 | | 1 | .. | x | .. | .. | .. |
| | 3799 | Tonne | 3 | 72 | 91 | 4 | .. | 159 |
| | 37 | | 72 | .. | 8,000 | 71 | .. | 9,682 |
| 402 8 | | | | | | | | |
| Titanium dioxide (excl. extended titanium dioxide), pure | 371 | | 5 | .. | 3,929● | 4 | .. | 9,652 |
| Bioxyde de titane (sauf le bioxyde de titane mélangé), pur | 3731 | Tonne | 9 | 2 434 | 4,801 | 14 | 3 741● | 7,689 |
| | 3751 | Tonne | 70 | 28 722● | 57,054 | 64 | .. | 68,659 |
| | 3761 | | 5 | .. | 148 | 4 | .. | 140 |
| | 3791 | Tonne | 32 | 1 229 | 2,401 | 33 | 1 305 | 2,536 |
| | 3792 | Tonne | 4 | 30# | 62# | 7 | 43 | 90 |
| | 3799 | Tonne | 15 | 679 | 1,184 | 17 | 760● | 1,403# |
| | 37 | | 140 | .. | 69,579 | 143 | .. | 90,170 |
| 402 9 | | | | | | | | |
| Inorganic bases and metallic oxides, hydroxides and peroxides, other | 371 | | 19 | .. | 3,546 | 16 | .. | 3,862 |
| Bases inorganiques et oxydes, hydroxydes et peroxydes métalliques, autres | 3721 | | 1 | .. | x | 1 | .. | x |
| | 3722 | | 1 | .. | x | 1 | .. | x |
| | 3729 | | 2 | .. | x | 1 | .. | x |
| | 3731 | | 7 | .. | 448 | 5 | .. | 527 |
| | 3741 | | 5 | .. | 1,471 | 3 | .. | 1,341● |
| | 3751 | | 53 | .. | x | 48 | .. | 1,630● |
| | 3761 | | 5 | .. | x | 4 | .. | 418 |
| | 3771 | | 5 | .. | 294 | 4 | .. | 558 |
| | 3791 | | 1 | .. | x | .. | .. | .. |
| | 3792 | | 9 | .. | x | 9 | .. | 52 |
| | 3799 | | 31 | .. | 2,639 | 33 | .. | 3,118 |
| | 37 | | 139 | .. | 13,794 | 125 | .. | 13,239 |

Note: See footnotes at end of tables.
Voir notes à la fin des tableaux.

Major Group 37 - Chemical & Chemical Products
Industries / Canada

Grand groupe 37 - Industries chimiques / Canada

Table 4.
Materials and Supplies Used, by CommodityTableau 4.
Matières et fournitures utilisées, par produit

| Industrial Commodity Classification Classification des produits industriels Code | SIC CTI | Unit of quantity Unité de quantité | 1984 | | | 1985 | | |
|---|---|---------------------------------------|--|---|---|--|---|---|
| | | | Establish- ments Établisse- ments | Quantity Quantité | Cost Coût | Establish- ments Établisse- ments | Quantity Quantité | Cost Coût |
| | | | no - nbre | | \$'000 | no - nbre | | \$'000 |
| 402 99 | | | | | | | | |
| Inorganic bases and metallic oxides, hydroxides and peroxides, other, n.e.s. | 371 3729 3731 | Tonne | 9 2 | | 2,482 x | 8 1 | 6 821 .. | 2,865 x |
| Bases inorganiques et oxydes, hydroxydes et peroxydes métalliques, autres, n.d.a. | 3741 3751 3761 3771 3791 3792 3799 37 | Tonne | 5 4 3 4 1 5 9 47 | 10 | 1,471 x x x x 29 535 5,959 | 3 3 2 3 - 3 10 36 | x 640 .. | 1,341 x x x .. x 640 6,297 |
| 404 2 | | | | | | | | |
| Chlorides, chlorites and chlorates Chlorures, chlorites et chlorates | 371 3721 3722 3729 3741 3751 3761 3771 3792 3799 37 | Tonne | 19 3 76 1 10 1 17 4 4 27 162 | .. 1 924 207 517 x | 9,271 231 28,166 x 1,174 x 1,572 261 x 3,744 44,728 | 18 3 67 - 6 - 16 3 23 23 138 | 21 002 .. x | 9,527 195 x - 775 - x 814# x 5,293 42,625 |
| 404 21 | | | | | | | | |
| Chlorides and oxychlorides Chlorures et oxychlorures | 371 3721 3722 3729 3741 3751 3761 3771 3792 3799 37 | Tonne | 14 2 76 1 8 1 10 2 4 19 137 | .. x 207 517 x | 7,164 x 28,166 x x x 1,424 x x 3,006 41,581 | 12 2 67 - 5 - 9 2 2 17 116 | 15 938 x x | 6,929 x x - x - 796 x x 4,708 39,233 |
| 404 215 | | | | | | | | |
| Potassium chloride (muriate of potash) Chlorure de potassium (muriate de potasse) | 371 3721 3722 3741 3761 3799 37 | Tonne | 4 2 76 1 1 1 85 | 12 582 x 207 517 x x x .. | 1,903 x 28,166 x x x 30,334 | 3 2 67 1 2 1 76 | 11 552 x x .. x | 1,485 x x x x x 26,793 |
| 404 215 1 | | | | | | | | |
| Potassium chloride, fertilizer grade Chlorure de potassium, qualité engrais | 3722 | Tonne | 74 | x | x | 66 | 198 905 | 24,535 |
| 404 219 | | | | | | | | |
| Chlorides and oxychlorides, n.e.s. Chlorures et oxychlorures, n.d.a. | 371 3729 3741 3761 3792 3799 37 | Tonne | 8 1 4 4 2 4 23 | .. x x 1 644 .. | 2,794 x 773 x x 1,836 5,686 | 5 - 3 4 2 3 17 | 2 241 - 21 | 2,761 - 683 x x 2,914 6,538 |

Note: See footnotes at end of tables.
Voir notes à la fin des tableaux.

Major Group 37 - Chemical & Chemical Products
Industries / Canada

Grand groupe 37 - Industries chimiques / Canada

Table 4.
Materials and Supplies Used, by CommodityTableau 4.
Matières et fournitures utilisées, par produit

| Industrial Commodity Classification Classification des produits industriels Code | SIC CTI | Unit of quantity Unité de quantité | 1984 | | | 1985 | | |
|--|------------|---------------------------------------|---------------------|----------|--------|---------------------|----------|--------|
| | | | Establish- ments | Quantity | Cost | Establish- ments | Quantity | Cost |
| | | | Établis- sements | Quantité | Coût | Établis- sements | Quantité | Coût |
| | | | no - nbre | | \$'000 | no - nbre | | \$'000 |
| 404 3 | | | | | | | | |
| Sulphides, dithionites, sulfoxylates, sulphites, thiosulphates, sulphates and persulphates | 371 | | 32 | | 2,377 | 30 | | 2,148 |
| | 3721 | Tonne | 1 | x | x | 1 | x | x |
| | 3722 | Tonne | 44 | x | x | 35 | 16 531 | 3,203 |
| Sulfures, hyposulfites, sulfoxylates, sulfites, thiosulfates, sulfates et persulfates | 3729 | | 1 | | x | - | | - |
| | 3731 | Tonne | 2 | x | x | 2 | x | 213 |
| | 3741 | | 4 | | 28 | 4 | | x |
| | 3751 | | 2 | | x | - | | - |
| | 3761 | | 38 | | x | 33 | | x |
| | 3771 | | 3 | | 156 | 3 | | 388# |
| | 3792 | Tonne | 4 | x | x | 4 | | 12 |
| | 3799 | | 45 | | 9,336 | 48 | | 9,675 |
| | 37 | | 176 | | 27,161 | 160 | | 29,035 |
| 404 37 | | | | | | | | |
| Sulphates Sulfates | 371 | | 17 | | 1,231 | 15 | | 1,423 |
| | 3721 | Tonne | 1 | x | x | 1 | x | x |
| | 3722 | Tonne | 43 | 25 479 | 4,411 | 34 | x | x |
| | 3729 | | 1 | | x | - | | - |
| | 3731 | Tonne | 2 | x | x | 1 | x | x |
| | 3741 | | 4 | | 28 | 4 | | 213 |
| | 3751 | | 1 | | x | - | | - |
| | 3761 | | 33 | | 10,010 | 30 | | 13,030 |
| | 3771 | | 2 | | x | 3 | | 388# |
| | 3792 | Tonne | 2 | x | x | 1 | | x |
| | 3799 | | 18 | | 3,138 | 18 | | 3,198 |
| | 37 | | 124 | | 19,388 | 107 | | 21,638 |
| 404 377 | | | | | | | | |
| Sodium sulphate Sulfate de sodium | 371 | Tonne | 4 | 186 | 43 | 4 | 176 | 46 |
| | 3731 | Tonne | 2 | x | x | 1 | x | x |
| | 3741 | | 1 | | x | - | | - |
| | 3761 | Tonne | 30 | 48 181 | 9,703 | 28 | x | x |
| | 3771 | Tonne | 1 | x | x | 2 | | x |
| | 37 | | 38 | | 9,997 | 35 | | 13,318 |
| 404 41 | | | | | | | | |
| Nitrates and nitrites Nitrates et nitrites | 371 | | 9 | | 3,238 | 7 | | 2,724 |
| | 3721 | | - | | - | 1 | | x |
| | 3722 | Tonne | 61 | x | x | 57 | | x |
| | 3729 | Tonne | 1 | x | x | - | | - |
| | 3731 | Tonne | 1 | x | x | - | | - |
| | 3741 | Tonne | 2 | | x | 1 | x | x |
| | 3761 | Tonne | 4 | 277 | 108 | 3 | 203 | 83 |
| | 3771 | | - | | - | 1 | | x |
| | 3792 | Tonne | 9 | 110● | 47● | 9 | 188● | 85● |
| | 3799 | | 49 | | 38,809 | 45 | | 50,918 |
| | 37 | | 136 | | 59,712 | 124 | | 71,204 |
| 404 411 | | | | | | | | |
| Ammonium nitrate Nitrate d'ammonium | 371 | Tonne | 2 | x | x | 2 | x | x |
| | 3721 | | - | | - | 1 | | x |
| | 3722 | Tonne | 59 | 77 813 | 15,999 | 55 | 71 900 | 15,438 |
| | 3792 | Tonne | - | | - | 1 | x | x |
| | 3799 | Tonne | 25 | 134 853 | 33,078 | 21 | | x |
| | 37 | Tonne | 86 | x | x | 80 | | 62,677 |
| 404 411 1 | | | | | | | | |
| Ammonium nitrate, regular grade Nitrate d'ammonium, qualité régulière | 3792 | Tonne | - | | - | 1 | x | x |
| | 3799 | Tonne | 24 | x | x | 21 | 173 935 | 44,815 |
| | 37 | Tonne | 24 | x | x | 22 | x | x |
| 404 411 2 | | | | | | | | |
| Ammonium nitrate, fertilizer grade Nitrate d'ammonium, qualité engrais | 3721 | Tonne | - | | - | 1 | | x |
| | 3722 | Tonne | 59 | 77 813 | 15,999 | 55 | 71 900 | 15,438 |
| | 3799 | Tonne | 1 | x | x | 1 | | x |
| | 37 | Tonne | 60 | x | x | 57 | | x |

Note: See footnotes at end of tables.
Voir notes à la fin des tableaux.

**Major Group 37 - Chemical & Chemical Products
Industries / Canada**
Grand groupe 37 - Industries chimiques / Canada
**Table 4.
Materials and Supplies Used, by Commodity**
**Tableau 4.
Matières et fournitures utilisées, par produit**

| Industrial Commodity Classification Classification des produits industriels Code | SIC CTI | Unit of quantity Unité de quantité | 1984 | | | 1985 | | |
|--|------------|---------------------------------------|----------------|----------|---------|----------------|----------|---------|
| | | | Establishments | Quantity | Cost | Establishments | Quantity | Cost |
| | | | Établissements | Quantité | Coût | Établissements | Quantité | Coût |
| | | | no - nbre | | \$'000 | no - nbre | | \$'000 |
| 404 42 | | | | | | | | |
| Phosphates and phosphites Phosphates et phosphites | 371 | | 9 | .. | 2,129 | 10 | .. | 925 |
| | 3721 | Tonne | 1 | x | x | 2 | .. | x |
| | 3722 | Tonne | 75 | x | x | 68 | 209 916 | 58,801 |
| | 3729 | | 3 | .. | 709 | 1 | .. | x |
| | 3731 | Tonne | 3 | .. | 141 | 2 | x | x |
| | 3741 | | 7 | .. | 1,105 | 6 | .. | 747# |
| | 3751 | | 3 | .. | 24 | 2 | .. | x |
| | 3761 | | 44 | .. | x | 39 | .. | 58,723 |
| | 3771 | | 1 | .. | x | 1 | .. | x |
| | 3791 | | 1 | .. | x | - | .. | - |
| | 3792 | Tonne | 2 | x | x | 1 | .. | x |
| | 3799 | | 32 | .. | 2,594 | 32 | .. | 4,174 |
| | 37 | | 181 | .. | 122,149 | 164 | .. | 124,656 |
| 404 421 | | | | | | | | |
| Ammonium phosphate Phosphate d'ammonium | 371 | Tonne | 1 | x | x | 1 | x | x |
| | 3721 | Tonne | 1 | x | x | 2 | .. | x |
| | 3722 | Tonne | 75 | 230 420 | 64,953 | 68 | x | x |
| | 3729 | Tonne | 1 | x | x | - | .. | - |
| | 3799 | Tonne | 2 | x | x | 3 | .. | 1,598 |
| | 37 | Tonne | 80 | 231 557 | 65,550 | 74 | .. | 61,166 |
| 404 421 2 | | | | | | | | |
| Ammonium phosphate, fertilizer grade Phosphate d'ammonium, qualité engrais | 3721 | | - | - | - | 1 | .. | x |
| | 3722 | Tonne | 75 | 230 420 | 64,953 | 68 | x | x |
| | 3729 | Tonne | 1 | x | x | - | .. | - |
| | 37 | Tonne | 76 | x | x | 69 | .. | 58,424 |
| 404 424 | | | | | | | | |
| Sodium phosphates Phosphates de sodium | 371 | Tonne | 4 | 116 | 159 | 4 | .. | x |
| | 3731 | Tonne | 1 | .. | x | - | .. | - |
| | 3741 | | 2 | .. | x | 2 | .. | x |
| | 3751 | Tonne | 1 | x | x | - | .. | - |
| | 3761 | Tonne | 43 | .. | 40,031 | 37 | 44 798 | 50,952 |
| | 3792 | Tonne | 1 | x | x | - | .. | - |
| | 3799 | | 28 | .. | 1,955 | 28 | .. | 2,077 |
| | 37 | | 80 | .. | 42,212 | 71 | .. | 53,277 |
| 404 424 6 | | | | | | | | |
| Sodium tripolyphosphate Triphosphate de sodium | 371 | Tonne | - | - | - | 1 | x | x |
| | 3761 | Tonne | 38 | 21 353 | 25,350 | 33 | 30 675 | 36,872 |
| | 3799 | Tonne | 21 | 922 | 1,132 | 23 | x | x |
| | 37 | Tonne | 59 | 22 275 | 26,483 | 57 | 31 678 | 38,101 |
| 404 424 7 | | | | | | | | |
| Tetrasodium (pyro-) phosphate Pyrophosphate tétrasodique | 371 | Tonne | 1 | x | x | - | .. | - |
| | 3751 | Tonne | 1 | x | x | - | .. | - |
| | 3761 | Tonne | 24 | 7 734 | 9,069 | 21 | x | x |
| | 3799 | | - | - | - | 2 | .. | x |
| | 37 | Tonne | 26 | x | x | 23 | .. | 8,923 |
| 404 429 | | | | | | | | |
| Phosphates and phosphites, n.e.s. Phosphates et phosphites, n.d.a. | 371 | Tonne | 3 | 551 | 1,177 | 3 | x | x |
| | 3729 | | 2 | .. | x | 1 | .. | x |
| | 3731 | Tonne | 2 | .. | x | 2 | x | x |
| | 3741 | | 4 | .. | 786 | 4 | .. | 676 |
| | 3751 | | 2 | .. | x | 1 | .. | x |
| | 3761 | | 17 | .. | 8,025 | 18 | .. | 7,125 |
| | 3791 | | 1 | .. | x | - | .. | - |
| | 3792 | Tonne | 2 | x | x | 1 | .. | x |
| | 3799 | | 8 | .. | 233 | 7 | .. | 296 |
| | 37 | | 41 | .. | 10,943 | 37 | .. | 8,474 |

Note: See footnotes at end of tables.
Voir notes à la fin des tableaux.

Major Group 37 - Chemical & Chemical Products
Industries / Canada

Grand groupe 37 - Industries chimiques / Canada

Table 4.
Materials and Supplies Used, by CommodityTableau 4.
Matières et fournitures utilisées, par produit

| Industrial Commodity Classification Classification des produits industriels Code | SIC CTI | Unit of quantity Unité de quantité | 1984 | | | 1985 | | |
|--|------------|---------------------------------------|---------------------|----------|--------|---------------------|----------|--------|
| | | | Establish- ments | Quantity | Cost | Establish- ments | Quantity | Cost |
| | | | Établis- sements | Quantité | Coût | Établis- sements | Quantité | Coût |
| | | | no - nbre | | \$'000 | no - nbre | | \$'000 |
| 404 5 | | | | | | | | |
| Carbonates and percarbonates Carbonates et percarbonates | 371 | | 31 | .. | 12,995 | 32 | .. | 16,245 |
| | 3721 | | 2 | .. | x | 2 | .. | x |
| | 3722 | | 2 | .. | x | 6 | .. | x |
| | 3729 | | 1 | .. | x | 1 | .. | x |
| | 3731 | | 8 | .. | 981● | 8 | .. | 1,130● |
| | 3741 | | 8 | .. | 210 | 4 | .. | 180 |
| | 3751 | | 64 | .. | 3,215● | 56 | .. | x |
| | 3761 | | 39 | .. | 9,572 | 36 | .. | 10,354 |
| | 3771 | | 2 | .. | x | 1 | .. | x |
| | 3792 | | 4 | .. | x | 1 | .. | x |
| | 3799 | | 26 | .. | 1,535 | 26 | .. | 1,497● |
| | 37 | | 187 | .. | 29,837 | 173 | .. | 34,217 |
| 404 52 | | | | | | | | |
| Calcium carbonates (incl. whiting) Carbonates de calcium (y compris blanc d'Espagne) | 371 | Tonne | 4 | 2 389 | 226 | 4 | 2 451 | 218 |
| | 3722 | Tonne | 1 | x | x | 6 | .. | x |
| | 3729 | Tonne | 1 | x | x | 1 | .. | x |
| | 3731 | | 5 | .. | 498 | 6 | .. | x |
| | 3741 | Tonne | 4 | 396 | 63 | 3 | .. | x |
| | 3751 | Tonne | 63 | 18 532# | 3,131● | 56 | .. | 3,547 |
| | 3771 | Tonne | 1 | x | x | 1 | .. | x |
| | 3792 | | 2 | .. | x | 1 | .. | x |
| | 3799 | | 8 | .. | 713 | 7 | .. | 572# |
| | 37 | | 89 | .. | 5,663 | 85 | .. | 6,117 |
| 404 54 | | | | | | | | |
| Sodium carbonate (soda ash and sal soda) Carbonate de sodium (carbonate de sodium anhydre et sel de soude) | 371 | Tonne | 25 | 62 300 | 12,106 | 26 | 74 029 | 15,038 |
| | 3721 | Tonne | 1 | x | x | 1 | .. | x |
| | 3731 | | 1 | .. | x | 1 | .. | x |
| | 3741 | | 2 | .. | x | 1 | .. | x |
| | 3761 | Tonne | 38 | 36 152 | 8,068 | 38 | 39 580 | 8,973 |
| | 3792 | Tonne | 2 | x | x | - | .. | - |
| | 3799 | | 16 | .. | 697 | 15 | .. | 655 |
| | 37 | | 85 | .. | 20,916 | 80 | .. | 24,695 |
| 404 541 | | | | | | | | |
| Sodium carbonate (soda ash) Carbonate de sodium (carbonate de sodium anhydre) | 3721 | Tonne | 1 | x | x | 1 | .. | x |
| | 3741 | | 2 | .. | x | 1 | .. | x |
| | 3761 | Tonne | 37 | x | x | 35 | 39 580 | 8,973 |
| | 3792 | Tonne | 2 | x | x | - | .. | - |
| | 3799 | | 12 | .. | 528 | 13 | .. | x |
| | 37 | | 54 | .. | 8,625 | 50 | .. | 9,642 |
| 404 7 | | | | | | | | |
| Silicates Silicates | 371 | | 9 | .. | 1,192 | 9 | .. | 1,012 |
| | 3722 | Tonne | 1 | x | x | 1 | x | x |
| | 3729 | Tonne | 1 | x | x | - | .. | - |
| | 3731 | Tonne | 2 | x | x | 2 | .. | x |
| | 3741 | | 1 | .. | x | - | .. | - |
| | 3751 | Tonne | 66 | 13 419 | 3,461 | 59 | .. | 2,781 |
| | 3761 | | 39 | .. | x | 33 | .. | 12,884 |
| | 3771 | | - | .. | - | 1 | .. | x |
| | 3791 | | 2 | .. | x | 2 | .. | x |
| | 3792 | Tonne | 2 | x | x | 3 | .. | x |
| | 3799 | | 30 | .. | 5,943 | 33 | .. | 6,109 |
| | 37 | | 153 | .. | 23,897 | 143 | .. | 23,712 |
| 404 74 | | | | | | | | |
| Sodium silicates Silicates de sodium | 371 | | 6 | .. | x | 7 | .. | x |
| | 3761 | Tonne | 38 | 50 150 | 12,825 | 33 | x | x |
| | 3771 | | - | .. | - | 1 | .. | x |
| | 3792 | Tonne | - | x | x | 2 | .. | x |
| | 3799 | Tonne | 23 | 32 955 | 4,859 | 29 | 31 595 | 4,819 |
| | 37 | | 69 | .. | 18,376 | 72 | .. | 18,325 |

Note: See footnotes at end of tables.
Voir notes à la fin des tableaux.

Major Group 37 - Chemical & Chemical Products
Industries / Canada

Grand groupe 37 - Industries chimiques / Canada

Table 4.
Materials and Supplies Used, by CommodityTableau 4.
Matières et fournitures utilisées, par produit

| Industrial Commodity Classification Classification des produits industriels Code | SIC CTI | Unit of quantity Unité de quantité | 1984 | | | 1985 | | |
|---|---|---------------------------------------|--|---|---|--|--|---|
| | | | Establish- ments Établisse- ments | Quantity Quantité | Cost Coût | Establish- ments Établisse- ments | Quantity Quantité | Cost Coût |
| | | | no - nbre | | \$ '000 | no - nbre | | \$ '000 |
| 404 9 | | | | | | | | |
| Metallic salts and peroxysalts of inorganic acids, other Sels métalliques et persels d'acides inorganiques, autres | 371 3721 3722 3729 3731 3741 3751 3761 3771 3791 3799 37 | Tonne | 22 2 53 1 - 4 55 7 1 1 18 164 | x x 34 475 x - - x - - - - - | 3,560 x 6,098 x - 744 x 884 x x 1,236 16,079 | 21 2 52 1 1 2 53 5 - - 17 154 | x x 29 588 x x - - - - - - | 3,561 x 5,477 x x x 3,020 2,061 - - 1,281 16,918 |
| 404 91 | | | | | | | | |
| Chromates Chromates | 371 3722 3731 3751 3761 3799 37 | Tonne | 17 2 - 54 2 14 89 | x x - 659 x - - | 3,365 x - 1,808 x 575 5,804 | 16 2 1 51 1 15 86 | x x - x x x - | 3,202 x x x x x 5,825 |
| 409 | | | | | | | | |
| Inorganic chemicals, other Produits chimiques inorganiques, autres | 371 3721 3722 3731 3741 3761 3771 3791 3799 37 | Tonne | 26 1 10 5 7 14 2 1 12 78 | x x - - - - - - - - | x x 3,192 2,519 1,233 1,197 x x 6,929 55,155 | 29 1 7 3 7 11 2 - 12 72 | x x 8 900 - - - - - - | 30,938 x 3,421 6,904 1,186 1,238 x - 6,921 58,875 |
| 409 9 | | | | | | | | |
| Inorganic chemicals, other, n.e.s. Produits chimiques inorganiques, autres, n.d.a. | 371 3722 3731 3741 3761 3791 3799 37 | | 5 10 2 6 13 1 8 45 | x x x x x x x - | 561 3,192 x x x x 6,199 14,266 | 7 7 1 6 11 - 8 40 | x x x x x - - | 387 3,424 x x 1,238 - 6,267 18,803 |
| 411 1 | | | | | | | | |
| Hydrocarbons Hydrocarbures | 371 3721 3729 3731 3741 3751 3761 3771 3791 3792 3799 37 | Tonne | 26 1 3 26 2 74 3 2 12 13 45 207 | x x x x x x x x x x x - | 776,109 x 2,436 530,366 x 27,101 63 x 799 612 29,651 1,367,553 | 29 1 2 27 2 69 3 1 11 13 44 202 | x x x x x x x x x x x - | 873,744 x x 519,931 x 25,102 x x 433 3,199 x 1,453,756 |
| 411 11 | | | | | | | | |
| Acyclic hydrocarbons Hydrocarbures acycliques | 371 3721 3731 3751 3792 3799 37 | Tonne | 13 1 9 2 1 13 39 | x x x x x x - | 498,797 x x x x 13,030 953,589 | 17 1 7 2 1 10 38 | x x 1 005 734 x x - | 518,278 x 435,641 x x 11,057 965,489 |

Note: See footnotes at end of tables.
Voir notes à la fin des tableaux.

Major Group 37 - Chemical & Chemical Products
Industries / Canada

Grand groupe 37 - Industries chimiques / Canada

Table 4.
Materials and Supplies Used, by CommodityTableau 4.
Matières et fournitures utilisées, par produit

| Industrial Commodity Classification Classification des produits industriels Code | SIC CTI | Unit of quantity Unité de quantité | 1984 | | | 1985 | | |
|--|---|---|---|--|---|---|--|---|
| | | | Establish- ments Établis- sements no - nbre | Quantity Quantité | Cost Coût \$'000 | Establish- ments Établis- sements no - nbre | Quantity Quantité | Cost Coût \$'000 |
| 411 112 | | | | | | | | |
| Butadiene Butadiène | 371 3731 3799 37 | Tonne Tonne Tonne Tonne | 2 1 1 4 | x x x - | x x x 110,722 | 3 1 - 4 | x x - 268 879 | x x - 111,850 |
| 411 113 | | | | | | | | |
| Butylenes (butenes) Butylènes (butènes) | 371 3721 3731 3792 3799 37 | Tonne Tonne Tonne Tonne Tonne Tonne | 2 1 5 1 5 14 | x x 17 850 x x - | x x 10,475 x 4,444 28,673 | 3 1 3 - 4 11 | 23 439 x 32 428 - - - | 14,312 x 25,251 - x 43,572 |
| 411 114 | | | | | | | | |
| Ethylene Éthylène | 371 3731 3799 37 | Tonne Tonne Tonne Tonne | 5 7 2 14 | 639 691 605 464 - - | 296,386 314,057 x x | 6 6 2 14 | 742 854 x - - | 325,934 x x 620,752 |
| 411 115 | | | | | | | | |
| Propylene Propylène | 371 3731 3799 37 | Tonne Tonne Tonne Tonne | 4 4 1 9 | 146 515 291 144 x x | 65,164 113,606 x x | 6 3 1 10 | x 317 865 - - | x 117,351 x 172,348 |
| 411 12 | | | | | | | | |
| Cyclohexane Cyclohexane | 371 3731 3751 3771 3799 37 | Tonne Tonne Tonne Tonne Tonne Tonne | 1 1 1 1 2 6 | x x x x x 85 488 | x x x x x 54,644 | 1 2 1 - 6 10 | x x - - - - | x x x - 1,253 64,295 |
| 411 13 | | | | | | | | |
| Benzene (benzol) Benzène (benzol) | 371 3731 3799 37 | Tonne Tonne Tonne Tonne | 6 3 1 10 | 346 024 4 770 x x | 175,397 2,543 x x | 5 4 3 12 | 435 136 4 412 - - | 215,009 2,319 231 217,559 |
| 411 15 | | | | | | | | |
| Styrene monomer Styrène monomère | 371 3731 3799 37 | Tonne Tonne Tonne Tonne | 2 17 1 20 | x 99 059 x 106 846 | x 85,597 x 92,612 | 3 17 1 21 | x 98 611 - - | x 78,554 x 112,109 |
| 411 16 | | | | | | | | |
| Toluene (toluol) Toluène (toluol) | 371 3731 3741 3751 3761 3791 3792 3799 37 | Tonne Tonne Tonne Tonne Tonne Tonne Tonne Tonne Tonne | 4 3 1 59 1 5 9 24 106 | 7 157 - - 21 585 x x 816 6 740 - | 3,268 304 x 11,258 x x 434 3,386 19,092 | 6 2 1 58 1 4 12 28 112 | 20 146 - - - - - 1 580 6 314 - | 6,956 x x 10,817 x 238 1,012 3,364 22,585 |

Note: See footnotes at end of tables.
Voir notes à la fin des tableaux.

Major Group 37 - Chemical & Chemical Products
Industries / Canada

Grand groupe 37 - Industries chimiques / Canada

Table 4.
Materials and Supplies Used, by CommodityTableau 4.
Matières et fournitures utilisées, par produit

| Industrial Commodity Classification Classification des produits industriels Code | SIC CTI | Unit of quantity Unité de quantité | 1984 | | | 1985 | | |
|--|------------|---------------------------------------|----------------|----------|---------|----------------|----------|---------|
| | | | Establishments | Quantity | Cost | Establishments | Quantity | Cost |
| | | | Établissements | Quantité | Coût | Établissements | Quantité | Coût |
| | | | no - nbre | | \$'000 | no - nbre | | \$'000 |
| 411 17 | | | | | | | | |
| Xylene (xylol) | 371 | Tonne | 3 | 1 225 | 594 | 5 | 1 601 | 782 |
| Xylene (xylol) | 3729 | | 2 | | x | 1 | | x |
| | 3731 | Tonne | 2 | x | x | 3 | | 326 |
| | 3751 | Tonne | 60 | 15 353 | 8,359 | 58 | | 8,324 |
| | 3761 | Tonne | 3 | | x | 3 | x | x |
| | 3771 | | 1 | | x | 1 | | x |
| | 3791 | | 1 | | x | - | | - |
| | 3792 | Tonne | 6 | 90# | 56# | 7 | 132# | 65# |
| | 3799 | Tonne | 30 | 2 210● | 1,189 | 25 | 2 312● | 1,304● |
| | 37 | | 108 | | 11,425 | 103 | | 11,468 |
| 411 19 | | | | | | | | |
| Hydrocarbons, n.e.s. | 371 | | 11 | | 36,670 | 8 | | 38,114 |
| Hydrocarbures, n.d.a. | 3729 | Tonne | 1 | x | x | 1 | | x |
| | 3731 | | 1 | | x | 2 | | x |
| | 3741 | Litre | 1 | x | x | 1 | x | x |
| | 3751 | | 38 | | 7,413 | 31 | | 5,889 |
| | 3771 | | 1 | | x | 1 | | x |
| | 3791 | | 7 | | x | 7 | | 195 |
| | 3792 | Tonne | 5 | x | x | 1 | | x |
| | 3799 | Tonne | 3 | 20 769 | 11,130 | 4 | | 10,311 |
| | 37 | | 68 | | 57,466 | 56 | | 57,745 |
| 411 2 | | | | | | | | |
| Hydrocarbon derivatives, halogenated | 371 | | 15 | | 62,085 | 16 | | 115,241 |
| Dérivés des hydrocarbures, halogénés | 3729 | Tonne | 1 | x | x | 1 | | x |
| | 3731 | | 9 | | 114,017 | 9 | | 120,339 |
| | 3741 | | 2 | | x | 2 | | x |
| | 3751 | Tonne | 40 | 3 088 | 1,834 | 34 | | 3,575 |
| | 3761 | | 4 | | 955 | 5 | | x |
| | 3771 | Tonne | 11 | x | x | 9 | | 702● |
| | 3791 | | - | | - | 1 | | x |
| | 3792 | | 5 | | x | 4 | | 131 |
| | 3799 | | 21 | | 12,987 | 23 | | 18,789 |
| | 37 | | 108 | | 193,421 | 104 | | 260,811 |
| 411 21 | | | | | | | | |
| Halogenated derivatives of saturated acyclic hydrocarbons | 371 | Tonne | 9 | | 23,461 | 11 | 159 238 | 25,580 |
| Dérivés halogénés des hydrocarbures acycliques saturés | 3731 | | 2 | | x | 3 | | 47 |
| | 3741 | | 1 | | x | 1 | | x |
| | 3751 | Tonne | 38 | x | x | 32 | | 3,565 |
| | 3761 | Tonne | 3 | x | x | 4 | | 167 |
| | 3771 | Tonne | 11 | x | x | 9 | | x |
| | 3792 | | 2 | | x | 3 | | x |
| | 3799 | | 12 | | 4,634 | 13 | | 6,066 |
| | 37 | | 78 | | 31,273 | 76 | | 36,242 |
| 411 22 | | | | | | | | |
| Halogenated derivatives of unsaturated acyclic hydrocarbons | 371 | Tonne | 2 | | x | 2 | x | x |
| Dérivés halogénés des hydrocarbures acycliques non saturés | 3731 | Tonne | 3 | x | x | 3 | x | x |
| | 3751 | Tonne | 3 | x | x | 3 | | 10# |
| | 3761 | Tonne | 1 | x | x | 1 | x | x |
| | 3792 | | 4 | | x | 1 | | x |
| | 3799 | | 3 | | x | 3 | | x |
| | 37 | | 16 | | 142,583 | 13 | | 152,978 |
| 411 23 | | | | | | | | |
| Halogenated derivatives of aromatic hydrocarbons | 371 | | 3 | | 6,510 | 2 | | x |
| Dérivés halogénés des hydrocarbures aromatiques | 3729 | Tonne | 1 | x | x | 1 | | x |
| | 3761 | | 2 | | x | 1 | | x |
| | 3791 | | - | | - | 1 | | x |
| | 3799 | Tonne | 9 | x | x | 8 | | 12,027 |
| | 37 | | 15 | | 15,016 | 13 | | 70,261 |
| 411 233 | | | | | | | | |
| Dichlorobenzene, para | 3761 | | 2 | | x | 1 | | x |
| Dichlorobenzene, para | 3799 | Tonne | 7 | 3 770# | 5,602# | 7 | | - |
| | 37 | | 9 | | x | 8 | | 9,474 |

Note: See footnotes at end of tables.
Voir notes à la fin des tableaux.

Major Group 37 - Chemical & Chemical Products
Industries / Canada

Grand groupe 37 - Industries chimiques / Canada

Table 4.
Materials and Supplies Used, by CommodityTableau 4.
Matières et fournitures utilisées, par produit

| Industrial Commodity Classification Classification des produits industriels Code | SIC CTI | Unit of quantity Unité de quantité | 1984 | | | 1985 | | |
|--|---|---|---|---|---|---|--|--|
| | | | Establish- ments Établis- sements | Quantity Quantité | Cost Coût | Establish- ments Établis- sements | Quantity Quantité | Cost Coût |
| | | | no - nbre | | \$'000 | no - nbre | | \$'000 |
| 411 3 | | | | | | | | |
| Hydrocarbon derivatives, sulphonated, nitrated or nitrosated Dérivés sulfonés, nitrés ou nitrosés des hydrocarbures | 371 3729 3741 3751 3761 3771 3792 3799 37 | Tonne Tonne | 4 1 1 11 12 - - 9 38 | 674 x | 990 x x 314 2,767 - - x 6,759 | 3 1 1 9 9 1 1 7 32 | 697 | 831# x x x 2,870 x x 1,781 6,187 |
| 412 | | | | | | | | |
| Alcohols and their derivatives (halogenated, sulphonated, nitrated or nitrosated) Alcools et leurs dérivés (halogénés, sulfonés, nitrés ou nitrosés) | 371 3721 3729 3731 3741 3751 3761 3771 3791 3792 3799 37 | | 30 1 1 34 51 71 47 36 31 15 70 387 | | 27,605 x x 54,853 2,968 15,654● 31,889 7,908 7,142 739 x 188,020 | 34 1 1 33 55 65 42 34 26 13 72 376 | | x x x 57,705 4,423 16,095● 30,088 9,730 x x 38,999● 200,613 |
| 412 1 | | | | | | | | |
| Ethyl alcohol Alcool éthylique (ou éthanol) | 371 3721 3731 3741 3751 3761 3771 3791 3792 3799 37 | Tonne Tonne Litre Litre L (alcohol - alcool) | 2 1 5 33 4 16 32 1 3 16 113 | .. x 504 569 039● .. 5 551 412 5 658 910● .. 64# 1 446 .. | x x 412 634 x 3,818 4,401 x 71 1,091 10,578 | 3 - 4 39 3 14 32 - 4 14 113 | 115 4 239 305 64# 1 233 .. | 438 - 119 1,290 x 3,203 x - 73 941 12,279 |
| 412 2 | | | | | | | | |
| Saturated monohydric alcohols and their derivatives Monoalcools saturés et leurs dérivés | 371 3721 3731 3741 3751 3761 3771 3791 3792 3799 37 | Tonne | 21 1 24 7 66 38 4 14 6 53 234 | | 16,627 x 37,152 186 4,571 1,817 x x 253● 10,400● 74,071 | 27 1 26 6 63 32 6 11 9 59 240 | | x x x 280 4,723 1,631● 282● 2,920 173 15,344● 84,595 |
| 412 21 | | | | | | | | |
| Methyl alcohol (methanol, wood alcohol) Alcool méthylique (méthanol, alcool de bois) | 371 3731 3741 3751 3761 3792 3799 37 | Litre Litre Litre Litre Litre Tonne Tonne | 13 18 3 22 12 4 35 107 | 50 552 783 113 106 189 73# 22 696# .. | 5,462 23,935 12 442● 411 58 6,642● 36,963 | 16 18 2 22 6 4 37 105 | 38 340 873 112 564 060 x x 27 543# .. | 5,136 25,692 x 381# 81 x x 7,922# 39,295 |

Note: See footnotes at end of tables.
Voir notes à la fin des tableaux.

Major Group 37 - Chemical & Chemical Products
Industries / Canada

Grand groupe 37 - Industries chimiques / Canada

Table 4.
Materials and Supplies Used, by CommodityTableau 4.
Matières et fournitures utilisées, par produit

| Industrial Commodity Classification Classification des produits industriels Code | SIC CTI | Unit of quantity Unité de quantité | 1984 | | | 1985 | | |
|---|------------|---------------------------------------|---------------------|----------|---------|---------------------|----------|---------|
| | | | Establish- ments | Quantity | Cost | Establish- ments | Quantity | Cost |
| | | | Établis- sements | Quantité | Coût | Établis- sements | Quantité | Coût |
| | | | no - nbre | | \$'000 | no - nbre | | \$'000 |
| 412 22 | | | | | | | | |
| Propyl alcohols Alcools propyliques | 371 | Tonne | 11 | x | x | 16 | 21 618 | 9,632 |
| | 3721 | Tonne | 1 | x | x | 1 | x | x |
| | 3731 | Tonne | 7 | 1 256 | 951 | 8 | 1 142 | 765 |
| | 3741 | | 6 | .. | x | 4 | .. | 33 |
| | 3751 | | 46 | .. | 1,272 | 44 | .. | 1,273● |
| | 3761 | Tonne | 37 | 2 441 | 1,336 | 31 | 1 697● | 1,451● |
| | 3771 | | 2 | .. | x | 3 | .. | 228# |
| | 3791 | | 1 | .. | x | - | .. | - |
| | 3792 | Tonne | 3 | x | x | 4 | .. | x |
| | 3799 | | 43 | .. | x | 48 | .. | 1,935● |
| | 37 | | 157 | .. | 13,924 | 159 | .. | 15,665 |
| 412 222 | | | | | | | | |
| Isopropyl alcohol Alcool isopropylique | 371 | Tonne | 9 | 13 713 | 7,603 | 13 | x | x |
| | 3721 | Tonne | 1 | x | x | 1 | x | x |
| | 3731 | Tonne | 7 | 1 256 | 951 | 8 | 1 142 | 765 |
| | 3741 | | 6 | .. | x | 3 | .. | x |
| | 3751 | | 1 | .. | x | 1 | .. | x |
| | 3761 | Tonne | 37 | 2 441 | 1,336 | 31 | 1 697● | 1,451● |
| | 3771 | | 2 | .. | x | 3 | .. | 228# |
| | 3791 | | 1 | .. | x | - | .. | - |
| | 3792 | Tonne | 3 | x | x | 3 | x | x |
| | 3799 | Tonne | 41 | 1 708● | 1,434 | 46 | x | x |
| | 37 | | 108 | .. | 12,565 | 109 | .. | 14,168 |
| 412 23 | | | | | | | | |
| Butyl alcohols Alcools butyliques | 371 | Tonne | 9 | 441 | 425 | 12 | 2 522 | 2,020 |
| | 3721 | Tonne | - | - | - | 1 | x | x |
| | 3731 | Tonne | 7 | 4 214 | 3,136 | 8 | 3 164 | 2,088 |
| | 3741 | | - | - | - | 1 | .. | x |
| | 3751 | Tonne | 47 | x | x | 44 | .. | 1,473 |
| | 3761 | | 1 | .. | x | 1 | .. | x |
| | 3791 | | 1 | .. | x | - | .. | - |
| | 3792 | | - | - | - | 1 | .. | x |
| | 3799 | | 3 | .. | x | 1 | .. | x |
| | 37 | | 68 | .. | 5,091 | 69 | .. | 5,898 |
| 412 25 | | | | | | | | |
| Octyl alcohol (2 ethyl hexanol) Alcool octylique (2 éthylhexanol) | 371 | Tonne | 3 | x | x | 3 | 428 | 419● |
| | 3731 | Tonne | 4 | x | x | 5 | 2 926 | 2,567 |
| | 3751 | | - | - | - | 1 | .. | x |
| | 3771 | | - | - | - | 1 | .. | x |
| | 3799 | | - | - | - | 2 | .. | x |
| | 37 | Tonne | 7 | 3 089 | 2,933 | 12 | .. | 5,765 |
| 412 29 | | | | | | | | |
| Saturated monohydric alcohols and their derivatives, n.e.s. Monoalcools saturés et leurs dérivés, n.d.a. | 371 | Tonne | 6 | .. | 2,680 | 4 | 1 792 | 2,957# |
| | 3721 | Tonne | 1 | x | x | 1 | x | x |
| | 3731 | Tonne | 7 | 1 701 | 3,077 | 8 | 2 710 | 3,398 |
| | 3741 | | 1 | .. | x | 1 | .. | x |
| | 3751 | | 18 | .. | 1,413 | 17 | .. | 1,595 |
| | 3761 | | 6 | .. | x | 6 | .. | x |
| | 3771 | Tonne | 2 | x | x | 2 | x | x |
| | 3791 | | 8 | .. | x | 6 | .. | 1,909 |
| | 3792 | Tonne | 2 | x | x | 2 | x | x |
| | 3799 | | 3 | .. | 1,913 | 3 | .. | 2,700 |
| | 37 | | 54 | .. | 10,655 | 50 | .. | 13,180 |
| 412 3 | | | | | | | | |
| Polyhydric alcohols and their derivatives Polyalcools et leurs dérivés | 371 | Tonne | 13 | .. | 3,411 | 14 | .. | 3,967 |
| | 3731 | | 19 | 11 860 | 15,472 | 18 | .. | 17,630 |
| | 3741 | | 44 | .. | 1,941 | 45 | .. | x |
| | 3751 | | 59 | .. | 11,040● | 56 | .. | 11,325● |
| | 3761 | | 25 | .. | 6,635 | 22 | .. | 5,299 |
| | 3771 | | 27 | .. | 2,436 | 24 | .. | x |
| | 3791 | | 1 | .. | x | - | .. | - |
| | 3792 | | 14 | .. | x | 9 | .. | 88 |
| | 3799 | | 49 | .. | 19,795● | 49 | .. | 22,471● |
| | 37 | | 251 | .. | 60,949 | 237 | .. | 80,208 |

Note: See footnotes at end of tables.
Voir notes à la fin des tableaux.

Major Group 37 - Chemical & Chemical Products
Industries / Canada

Grand groupe 37 - Industries chimiques / Canada

Table 4.
Materials and Supplies Used, by CommodityTableau 4.
Matières et fournitures utilisées, par produit

| Industrial Commodity Classification Classification des produits industriels Code | SIC CTI | Unit of quantity Unité de quantité | 1984 | | | 1985 | | |
|---|------------|---------------------------------------|---------------------|----------|---------|---------------------|----------|---------|
| | | | Establish- ments | Quantity | Cost | Establish- ments | Quantity | Cost |
| | | | Établis- sements | Quantité | Coût | Établis- sements | Quantité | Coût |
| | | | no - nbre | | \$'000 | no - nbre | | \$'000 |
| 412 31 | | | | | | | | |
| Ethylene glycol, mono- | 371 | Tonne | 3 | x | x | 2 | x | x |
| Ethylèneglycol, mono (ou glycol) | 3731 | Tonne | 14 | 1 569 | 1,084 | 16 | .. | 2,004 |
| | 3751 | Tonne | 54 | 3 886# | 4,012# | 53 | .. | 4,388● |
| | 3761 | | 4 | .. | .. | 3 | .. | 163 |
| | 3792 | Tonne | 9 | 82 | 71 | 8 | .. | x |
| | 3799 | Tonne | 37 | 10 344# | 10,486● | 40 | .. | 12,057● |
| | 37 | | 121 | .. | 15,969● | 122 | .. | 18,702● |
| 412 33 | | | | | | | | |
| Glycerol (glycerine), refined | 371 | Tonne | 3 | 611 | 1,358 | 6 | 783 | 1,908 |
| Glycerol (glycerine), épuré | 3731 | Tonne | 9 | 877 | 2,119 | 9 | 1 001 | 2,509 |
| | 3741 | Tonne | 43 | 593 | 1,402 | 44 | .. | 1,779 |
| | 3751 | Tonne | 15 | 395● | 970● | 15 | .. | x |
| | 3761 | Tonne | 20 | 629 | 1,416 | 19 | 645 | 1,692 |
| | 3771 | Tonne | 21 | x | x | 21 | .. | 1,760 |
| | 3792 | Tonne | 7 | x | x | 3 | x | x |
| | 3799 | Tonne | 12 | 2 285# | 5,430 | 12 | 860 | 1,925 |
| | 37 | Tonne | 130 | 5 992● | 14,180 | 129 | .. | 12,483 |
| 412 35 | | | | | | | | |
| Pentaerythritol | 371 | Tonne | - | - | - | 1 | x | x |
| Pentaérythritol (ou pentaérythrite) | 3731 | Tonne | 8 | 3 316 | 5,561 | 10 | 3 453 | 6,099 |
| | 3751 | Tonne | 13 | 1 486 | 2,862 | 11 | .. | 2,013 |
| | 3799 | Tonne | 2 | x | x | 2 | x | x |
| | 37 | Tonne | 23 | x | x | 24 | .. | 8,828 |
| 412 36 | | | | | | | | |
| Propylene glycol, mono- | 371 | Tonne | 1 | x | x | 2 | x | x |
| Propylèneglycol, mono- | 3731 | Tonne | 11 | 4 941 | 5,089 | 11 | 5 080 | 5,093 |
| | 3741 | | 1 | .. | .. | - | - | - |
| | 3751 | Tonne | 35 | 1 255● | 1,687● | 36 | .. | 2,326 |
| | 3761 | | 5 | .. | .. | 3 | .. | x |
| | 3771 | | 7 | .. | 413 | 6 | .. | 347 |
| | 3792 | | - | - | - | 1 | .. | x |
| | 3799 | | 7 | .. | 275 | 5 | .. | 127 |
| | 37 | | 67 | .. | 7,532 | 64 | .. | 8,024 |
| 412 37 | | | | | | | | |
| Sorbitol | 371 | Tonne | 1 | x | x | 1 | x | x |
| Sorbitol | 3741 | | 8 | .. | 494 | 7 | .. | 588 |
| | 3761 | Tonne | 3 | 2 663 | 2,088 | 3 | .. | 2,108 |
| | 3771 | | 2 | .. | x | 1 | .. | x |
| | 3792 | | 4 | .. | x | 1 | .. | x |
| | 3799 | Tonne | 3 | x | x | 2 | .. | x |
| | 37 | | 21 | .. | 6,060● | 15 | .. | 5,934 |
| 412 4 | | | | | | | | |
| Fatty alcohols (excl. crude fatty alcohols), n.e.s. | 371 | Tonne | 3 | .. | x | 3 | .. | 2,485 |
| Alcools gras (sauf les alcools gras bruts), n.d.a. | 3731 | Tonne | 2 | x | x | 2 | x | x |
| | 3761 | Tonne | 7 | 9 300 | 14,198 | 9 | 8 788 | 14,161 |
| | 3771 | | 5 | .. | 276 | 6 | .. | 295# |
| | 3799 | Tonne | 2 | x | x | 2 | .. | x |
| | 37 | | 19 | .. | 16,842 | 22 | .. | 17,118 |
| 412 9 | | | | | | | | |
| Alcohols and their derivatives (halogenated, sulphonated, nitrated or nitrosated), n.e.s. | 371 | Tonne | 6 | 3 474 | 5,816 | 9 | 4 482 | 7,594 |
| Alcools et leurs dérivés (halogénés, sulfonés, nitrés ou nitrosés), n.d.a. | 3729 | Tonne | 1 | x | x | 1 | .. | x |
| | 3731 | Tonne | 3 | 1 633 | 1,773 | 4 | 1 609 | 1,719 |
| | 3741 | | 3 | .. | 123 | 4 | .. | 261 |
| | 3751 | Tonne | 4 | 71 | 30 | 7 | .. | 35 |
| | 3761 | | 9 | .. | 5,420 | 9 | .. | 5,793 |
| | 3771 | | 5 | .. | 667 | 2 | .. | x |
| | 3791 | | 18 | .. | 5,110 | 14 | .. | 4,619 |
| | 3792 | Tonne | 3 | x | x | 1 | .. | x |
| | 3799 | | 9 | .. | 6,182 | 9 | .. | 5,057 |
| | 37 | | 59 | .. | 25,446 | 60 | .. | 25,406 |

Note: See footnotes at end of tables.
Voir notes à la fin des tableaux

Major Group 37 - Chemical & Chemical Products
Industries / Canada

Grand groupe 37 - Industries chimiques / Canada

Table 4.
Materials and Supplies Used, by CommodityTableau 4.
Matières et fournitures utilisées, par produit

| Industrial Commodity Classification Classification des produits industriels Code | SIC CTI | Unit of quantity Unité de quantité | 1984 | | | 1985 | | |
|--|------------|---------------------------------------|--|----------------------|--------------|--|----------------------|--------------|
| | | | Establish- ments Établis- sements | Quantity Quantité | Cost Coût | Establish- ments Établis- sements | Quantity Quantité | Cost Coût |
| | | | no - nbre | | \$'000 | no - nbre | | \$'000 |
| 413 | | | | | | | | |
| Phenols, ethers, aldehydes, ketones and their derivatives | 371 | | 21 | | 25,886 | 24 | | x |
| | 3721 | Tonne | 4 | 8 345 | 2,572 | 6 | 10 689 | 3,430 |
| Phenols, ethers, aldehydes, cétones et leurs dérivés | 3729 | Tonne | 5 | 1 304 | 2,182 | 4 | | 1,465 |
| | 3731 | | 25 | | 65,828 | 27 | | 65,826 |
| | 3741 | Tonne | 4 | 35 | 115 | 4 | | x |
| | 3751 | | 66 | | 20,060 | 64 | | 16,320 |
| | 3761 | | 30 | | 5,654 | 23 | | 6,516 |
| | 3771 | | 4 | | 217 | 5 | | 376 |
| | 3791 | | 5 | | 517 | 4 | | x |
| | 3792 | | 14 | | 1,389 | 12 | | x |
| | 3799 | | 46 | | 9,837 | 45 | | 11,669 |
| | 37 | | 224 | | 134,257 | 218 | | 134,716 |
| 413 1 | | | | | | | | |
| Phenols and phenol-alcohols Phénols et phénols-alcools | 371 | | 6 | | 3,221 | 6 | | 4,352 |
| | 3731 | Tonne | 15 | x | x | 15 | 53 036 | 54 765 |
| | 3751 | Tonne | 3 | 260 | 610 | 3 | | 570 |
| | 3761 | Tonne | 17 | x | x | 15 | | 1,237 |
| | 3792 | | 2 | | x | | | - |
| | 3799 | | 15 | | 1,083 | 16 | | 905 |
| | 37 | | 58 | | 61,676 | 55 | | 61,829 |
| 413 13 | | | | | | | | |
| Phenol (carbolic acid) Phénol (acide carbolique ou acide phénique) | 371 | Tonne | 3 | 1 117 | 1,191 | 2 | x | x |
| | 3731 | Tonne | 13 | 49 918 | 51,590 | 13 | x | x |
| | 3761 | Tonne | 15 | 1 097 | 1,185 | 14 | x | x |
| | 3792 | | 2 | | x | - | - | - |
| | 3799 | | 3 | | x | 3 | | x |
| | 37 | | 36 | | 54,061 | 32 | | 53,476 |
| 413 3 | | | | | | | | |
| Ethers, ether-alcohols, ether-phenols, alcohol peroxides and ether peroxides and their derivatives | 371 | | 7 | | 1,754 | 9 | | 1,176 |
| | 3729 | Tonne | 4 | x | x | 3 | | x |
| | 3731 | Tonne | 10 | 2 942 | 2,677 | 13 | | 2,646 |
| Ethers, éthers-alcools, éthers-phénols, peroxydes d'alcools et peroxydes d'éthers et leurs dérivés | 3751 | | 44 | | 3,116 | 39 | | 1,906 |
| | 3761 | | 12 | | 1,084 | 8 | | 1,263 |
| | 3771 | | 2 | | x | 3 | | 107 |
| | 3791 | | 4 | | x | 4 | | 227 |
| | 3792 | | 3 | | x | 2 | | x |
| | 3799 | | 17 | | 4,528 | 17 | | 5,127 |
| | 37 | | 103 | | 14,406 | 98 | | 12,779 |
| 413 39 | | | | | | | | |
| Ethers, ether-alcohols, ether-phenols, alcohol peroxides and ether peroxides and their derivatives, n.e.s. | 371 | | 4 | | 937 | 3 | | 419 |
| | 3729 | Tonne | 4 | x | x | 3 | | x |
| | 3731 | Tonne | 1 | x | x | 1 | x | x |
| Ethers, éthers-alcools, éthers-phénols, peroxydes d'alcools et peroxydes d'éthers et leurs dérivés, n.d.a. | 3751 | | 10 | | 329 | 8 | | 355 |
| | 3761 | | 5 | | 519 | 4 | | x |
| | 3791 | | - | | - | 1 | | x |
| | 3792 | Tonne | 2 | x | x | 1 | | x |
| | 3799 | | 6 | | 3,021 | 7 | | 3,582 |
| | 37 | | 32 | | 6,059 | 28 | | 5,574 |
| 413 5 | | | | | | | | |
| Epoxides, epoxyalcohols, epoxyphenols, epoxyethers and their derivatives | 371 | | 6 | | x | 7 | | 15,228 |
| | 3731 | Tonne | 2 | x | x | 1 | x | x |
| Époxides, epoxy-alcools, epoxy-phénols, époxy-éthers et leurs dérivés | 3751 | Tonne | 1 | x | x | 1 | | x |
| | 3761 | Tonne | 3 | 3 278 | 2,897 | 1 | x | x |
| | 3799 | | 2 | | x | 4 | | 2,067 |
| | 37 | | 14 | | 20,891 | 14 | | 20,184 |
| 413 51 | | | | | | | | |
| Ethylene oxide Oxyde d'éthylène | 371 | Tonne | 4 | 12 378 | 11,335 | 5 | x | x |
| | 3761 | Tonne | 2 | x | x | 1 | x | x |
| | 3799 | | - | | - | - | | - |
| | 37 | Tonne | 6 | x | x | 8 | | 14,342 |

Note: See footnotes at end of tables.
Voir notes à la fin des tableaux.

Major Group 37 - Chemical & Chemical Products
Industries / Canada

Grand groupe 37 - Industries chimiques / Canada

Table 4.
Materials and Supplies Used, by CommodityTableau 4.
Matières et fournitures utilisées, par produit

| Industrial Commodity Classification Classification des produits industriels Code | SIC CTI | Unit of quantity Unité de quantité | 1984 | | | 1985 | | |
|--|---|---|--|---|--|--|---|--|
| | | | Establish- ments Établis- sements | Quantity Quantité | Cost Coût | Establish- ments Établis- sements | Quantity Quantité | Cost Coût |
| | | | no - nbre | | \$'000 | no - nbre | | \$'000 |
| 413 6 | | | | | | | | |
| Aldehyde-function compounds Composés de fonction aldéhyde | 371 3721 3731 3751 3761 3771 3791 3792 3799 37 | Tonne Tonne Tonne Tonne Tonne Tonne Tonne Tonne Tonne Tonne | 6 4 9 6 8 - 1 3 9 46 | 7 200 8 345 x 112 | 6,164 2,572 x 22 69 - x x 335 13,784 | 9 6 8 7 4 1 - - 6 41 | 6 389 10 689 19 858 | 5,733 3,430 4,051 31 x x - - x - 15,379 |
| 413 61 | | | | | | | | |
| Formaldehyde (methanal) Formaldéhyde (méthanal) | 371 3721 3731 3751 3761 3791 3792 3799 37 | Tonne Tonne Tonne Tonne Tonne Tonne Tonne Tonne Tonne | 5 4 8 6 6 1 1 8 39 | x 8 345 19 658 112 x .. | x 2,572 4,587 22 x x x x 7,467 | 7 6 7 7 4 - - 5 36 | x 10 689 x x | x 3,430 x 31 1,111 - - - x 9,529 |
| 413 7 | | | | | | | | |
| Ketone-function and quinone-function compounds Composés de fonction cétone et de fonction quinone | 371 3729 3731 3741 3751 3761 3771 3791 3792 3799 37 | Tonne Tonne Tonne Tonne Tonne Tonne Tonne Tonne Tonne Tonne Tonne | 6 1 5 3 55 1 2 5 10 26 114 | 1 581 x .. x .. x 1 437 | 239 x 1,798 x 16,156● x x 354 1,364 1,943 23,225 | 7 1 5 3 54 - 2 4 11 25 112 | | 268 x x 39 13,592● - x 334# 1,661 2,641 24,074 |
| 413 71 | | | | | | | | |
| Acetone (propanone) Acétone (propanone) ou diméthylcétone | 371 3731 3741 3751 3761 3771 3791 3792 3799 37 | Tonne Tonne Tonne Tonne Tonne Tonne Tonne Tonne Tonne Tonne | 4 1 3 38 1 2 1 8 14 72 | x .. 33 7 865● x 929 959 .. | x x 31 6,635# x x x 937 671 8,488● | 5 1 3 35 - 2 - 10 15 71 | x 1 556# .. | x x 39 4,472● - x - x 1,094 7,061● |
| 413 73 | | | | | | | | |
| Methyl isobutyl ketone Méthylisobutylcétone | 371 3731 3751 3791 3792 3799 37 | Tonne Tonne Tonne Tonne Tonne Tonne Tonne | - 2 43 1 - 3 49 | - x 2 494● 691 .. | - x 3,369 x - 901 5,432 | 1 3 42 - 1 3 50 | x | x 2,339 3,179● - x x 6,702 |

Note: See footnotes at end of tables.
Voir notes à la fin des tableaux.

**Major Group 37 - Chemical & Chemical Products
Industries / Canada**
Grand groupe 37 - Industries chimiques / Canada
**Table 4.
Materials and Supplies Used, by Commodity**
**Tableau 4.
Matières et fournitures utilisées, par produit**

| Industrial Commodity Classification Classification des produits industriels Code | SIC CTI | Unit of quantity Unité de quantité | 1984 | | | 1985 | | |
|---|---|--|--|---|---|--|--|---|
| | | | Establish- ments | Quantity | Cost | Establish- ments | Quantity | Cost |
| | | | Établis- sements | Quantité | Coût | Établis- sements | Quantité | Coût |
| | | | no - nbre | | \$'000 | no - nbre | | \$'000 |
| 414 | | | | | | | | |
| Organic acids, their anhydrides, halides, peroxides, peracids and their derivatives | 371 3721 3722 | | 25 2 4 | | 24,388 x x | 26 2 4 | | x x x |
| Acides organiques, leurs anhydrides, halides, peroxydes, peracides et leurs dérivés | 3729 3731 3741 3751 3761 3771 3791 3792 3799 37 | | 6 35 29 55 51 29 8 10 50 304 | | 18,300 79,967 10,595 16,782 10,861 1,733 2,222 3,079 31,187 199,735 | 7 37 28 45 41 27 6 7 58 288 | | x 78,136 x x 13,289 1,979 2,477 3,289 17,028 189,406 |
| 414 1 | | | | | | | | |
| Monoacids and their derivatives Monoacides et leurs dérivés | 371 3721 3729 3731 3741 3751 3761 3771 3791 3792 3799 37 | | 18 2 2 30 7 55 48 28 8 9 42 249 | | 12,571 x x 48 692 242 13,372 10,593 x 2,222 3,031 28,698 123,530 | 20 2 - 33 4 45 39 26 6 7 48 230 | | 12,691 x - 49,895 x 11,595 12,879 1,507 2,477 3,289 13,886 108,541 |
| 414 12 | | | | | | | | |
| Acetic acid and its derivatives Acide acétique et ses dérivés | 371 3731 3741 3751 3761 3771 3791 3792 3799 37 | Tonne Tonne Tonne Tonne Tonne Tonne Tonne Tonne Tonne Tonne | 11 17 2 49 11 - 6 6 9 111 | 456 33 994 x x x - 2 937 x x x | 473 27,084 x 8,687 x - 248 2,716 4,128 43,525 | 11 17 1 42 5 1 4 4 8 93 | 302 409 26,386 x x x 235 3,260 5,703 43,240 | |
| 414 124 | | | | | | | | |
| Acetates Acétates | 371 3731 3741 3751 3761 3791 3792 3799 37 | Tonne Tonne Tonne Tonne Tonne Tonne Tonne Tonne Tonne | 3 11 1 48 8 6 4 4 85 | 88 x x x x x x x x | 189 x x 8,687 45 248 x 3,716 30,483 | 4 11 - 41 5 4 4 5 74 | x 15,065 - 7,132 x 235 3,260 4,185 30,172 | |
| 414 124 8 | | | | | | | | |
| Vinyl acetate monomer Acétate de vinyle, monomère | 3731 3751 3792 3799 37 | Tonne Tonne Tonne Tonne Tonne | 10 2 1 2 15 | 16 071 x x x x | 14,755 x x x 21,040 | 9 2 1 2 14 | x x x x 22,008 | |
| 414 13 | | | | | | | | |
| Acrylic acid and its derivatives Acide acrylique et ses dérivés | 371 3731 3751 3761 3791 3792 3799 37 | Tonne Tonne Tonne Tonne Tonne Tonne Tonne Tonne | 4 3 4 1 1 1 4 18 | | 968 18,191 152 x x x 17,060 36,889 | 3 3 2 1 - - 4 13 | 1,028 11 947 17,763 x x x 1,343 20,243 | |

Note: See footnotes at end of tables.
Voir notes à la fin des tableaux.

Major Group 37 - Chemical & Chemical Products
Industries / Canada

Grand groupe 37 - Industries chimiques / Canada

Table 4.
Materials and Supplies Used, by CommodityTableau 4.
Matières et fournitures utilisées, par produit

| Industrial Commodity Classification Classification des produits industriels Code | SIC CTI | Unit of quantity Unité de quantité | 1984 | | | 1985 | | |
|--|------------|---------------------------------------|---|----------------------|------------------------|---|----------------------|------------------------|
| | | | Establishments Établissements no - nbre | Quantity Quantité | Cost Coût \$'000 | Establishments Établissements no - nbre | Quantity Quantité | Cost Coût \$'000 |
| 414 133 | | | | | | | | |
| Butyl acrylate | 3731 | Tonne | 1 | x | x | 1 | x | x |
| Acrylate de butyle | 3751 | | 1 | - | x | 1 | - | x |
| | 3792 | Tonne | 1 | x | x | - | - | - |
| | 3799 | Tonne | 1 | x | x | 1 | - | x |
| | 37 | | 4 | - | 5,524 | 3 | - | 5,300 |
| 414 135 | | | | | | | | |
| Methyl methacrylate | 371 | Tonne | 1 | x | x | - | - | - |
| Méthacrylate de méthyle | 3731 | Tonne | 1 | x | x | 1 | x | x |
| | 3799 | Tonne | 2 | x | x | 3 | - | x |
| | 37 | Tonne | 4 | 12 738 | 23,273 | 4 | - | 6,927 |
| 414 141 | | | | | | | | |
| Fatty acids | 371 | Tonne | 12 | 10 920 | 9,478 | 13 | 11 581 | 9,163 |
| Acides gras | 3721 | Tonne | 1 | x | x | 1 | x | x |
| | 3731 | Tonne | 12 | 1 934 | 4,337 | 15 | - | 5,110 |
| | 3741 | | 3 | - | 165 | 3 | - | x |
| | 3751 | | 20 | - | 2,745 | 16 | - | 2,685# |
| | 3761 | Tonne | 41 | 6 220 | 10,386 | 34 | 8 023 | 12,765 |
| | 3771 | | 26 | - | 1,346 | 24 | - | 1,480● |
| | 3791 | Tonne | 3 | - | x | 2 | x | x |
| | 3792 | Tonne | 4 | x | x | 3 | 20# | 29 |
| | 3799 | | 33 | - | 5,507 | 38 | - | 5,809● |
| | 37 | | 155 | - | 35,933 | 149 | - | 39,473 |
| 414 2 | | | | | | | | |
| Polyacids and their derivatives | 371 | | 9 | - | 5,239 | 9 | - | 6,172 |
| Polyacides et leurs dérivés | 3731 | | 20 | - | 29,294 | 20 | - | 27,829 |
| | 3741 | | 5 | - | 751 | 4 | - | 687 |
| | 3751 | Tonne | 16 | 3 278 | 3,410 | 15 | - | 2,473 |
| | 3761 | Tonne | 7 | - | x | 5 | x | x |
| | 3771 | | - | - | - | 1 | - | x |
| | 3792 | | 1 | - | x | - | - | - |
| | 3799 | | 11 | - | 1,628 | 12 | - | 2,037 |
| | 37 | | 69 | - | 40,407 | 66 | - | 39,309 |
| 414 21 | | | | | | | | |
| Adipic acid | 3731 | Tonne | 13 | 6 125 | 5,334 | 11 | - | 4,808 |
| Acide adipique | 3741 | | 1 | - | x | 1 | - | x |
| | 3751 | Tonne | 1 | x | x | 1 | - | x |
| | 3761 | | 1 | - | x | - | - | - |
| | 3799 | Tonne | 3 | 921 | 1,120 | 4 | - | x |
| | 37 | | 19 | - | 6,463 | 17 | - | 6,271 |
| 414 25 | | | | | | | | |
| Maleic anhydride | 371 | | 3 | - | 2,279 | 4 | - | x |
| Anhydride maléique | 3731 | Tonne | 13 | 4 381 | 6,835 | 13 | 3 613 | 5,927 |
| | 3751 | Tonne | 1 | x | x | 1 | - | x |
| | 3761 | Tonne | 1 | x | x | - | - | - |
| | 3799 | Tonne | 1 | x | x | 1 | - | x |
| | 37 | | 19 | - | 9,189 | 19 | - | 9,117 |
| 414 27 | | | | | | | | |
| Phthalic acids, phthalates and phthalic acid esters | 371 | | 4 | - | x | 5 | - | 701 |
| Acides phthaliques, phthalates et esters d'acide phthalique | 3731 | Tonne | 14 | 16 449 | 15,714 | 15 | 17 225 | 15,606 |
| | 3741 | Tonne | 1 | x | x | - | - | - |
| | 3751 | Tonne | 16 | x | x | 15 | - | x |
| | 3761 | Tonne | 3 | - | - | 2 | x | x |
| | 3771 | | - | - | - | 1 | - | x |
| | 3792 | | 1 | - | x | - | - | - |
| | 3799 | | 2 | - | x | 2 | - | x |
| | 37 | | 41 | - | 19,705 | 40 | - | 18,789 |

Note: See footnotes at end of tables
Voir notes à la fin des tableaux.

Major Group 37 - Chemical & Chemical Products
Industries / Canada

Grand groupe 37 - Industries chimiques / Canada

Table 4.
Materials and Supplies Used, by CommodityTableau 4.
Matières et fournitures utilisées, par produit

| Industrial Commodity Classification Classification des produits industriels Code | SIC CTI | Unit of quantity Unité de quantité | 1984 | | | 1985 | | |
|--|------------|---------------------------------------|---------------------|----------|---------|---------------------|----------|------|
| | | | Establish- ments | Quantity | Cost | Establish- ments | Quantity | Cost |
| | | | Établis- sements | Quantité | Coût | Établis- sements | Quantité | Coût |
| | | | no - nbre | | \$'000 | no - nbre | \$'000 | |
| 414 3 | | | | | | | | |
| Oxygen-function acids and their derivatives | 371 | | 9 | | 6,578 | 6 | 7,694 | |
| Acides de fonction oxygène et leurs dérivés | 3722 | Tonne | 1 | x | x | 1 | x | |
| | 3729 | | 6 | x | x | 7 | x | |
| | 3731 | Tonne | 6 | | 436 | 6 | 231 | |
| | 3741 | | 27 | | 9,601 | 24 | 8,217 | |
| | 3761 | | 11 | | x | 11 | 313 | |
| | 3771 | | 2 | | x | 2 | x | |
| | 3792 | Tonne | 1 | x | x | - | - | |
| | 3799 | | 13 | | 396 | 10 | 459 | |
| | 37 | | 76 | | 35,277 | 67 | 40,762 | |
| 414 36 | | | | | | | | |
| Salts of oxygen-function acids | 371 | | 4 | | 5,849 | 3 | 6,962 | |
| Sels d'acides de fonction oxygène | 3731 | Tonne | 1 | x | x | - | - | |
| | 3741 | | 5 | | 365 | 3 | 274 | |
| | 3761 | Tonne | 3 | | x | 2 | x | |
| | 3792 | Tonne | 1 | x | x | - | - | |
| | 3799 | | 2 | | x | 2 | x | |
| | 37 | | 16 | | 6,384 | 10 | 7,390 | |
| 414 37 | | | | | | | | |
| 2, 4-Dichlorophenoxyacetic acid, technical (incl. 2, 4, 5-t acid, technical) | 3722 | Tonne | 1 | x | x | 1 | x | |
| Acide 2, 4-dichlorophénoxyacétique, usage technique (y compris acide 2, 4, 5-t, usage technique) | 3729 | | 5 | | 6,441 | 6 | x | |
| | 3731 | Tonne | 1 | x | x | - | - | |
| | 3799 | Tonne | 3 | 10# | 35# | 1 | x | |
| | 37 | | 10 | | x | 8 | 15,562 | |
| 414 38 | | | | | | | | |
| Methyl chlorophenoxyacetic acid (MCP or MCPA) | 371 | | 1 | | x | 1 | x | |
| Acide méthyl-chlorophénoxyacétique (MCP ou MCPA) | 3729 | Tonne | 5 | | 6,013 | 5 | 7,734 | |
| | 3799 | | 1 | x | x | 2 | x | |
| | 37 | | 7 | | x | 8 | 8,393 | |
| 415 | | | | | | | | |
| Nitrogen-function compounds | 371 | | 26 | | 16,761 | 27 | 17,691 | |
| Composés de fonction azote | 3721 | | 8 | | 1,831 | 9 | x | |
| | 3722 | Tonne | 69 | 83 586 | 22,211 | 60 | 85 826 | |
| | 3729 | | 3 | | 24,531 | 1 | x | |
| | 3731 | | 20 | | 26,686 | 18 | 30,565 | |
| | 3741 | | 7 | | 3,550 | 8 | 5,763 | |
| | 3751 | | 5 | | 138 | 4 | 136 | |
| | 3761 | | 40 | | 35,553 | 32 | 33,008 | |
| | 3771 | | 1 | | x | 3 | x | |
| | 3791 | | 1 | | x | - | - | |
| | 3792 | | 10 | | x | 7 | 101 | |
| | 3799 | | 47 | | 14,181 | 45 | 11,726 | |
| | 37 | | 237 | | 145,680 | 214 | 126,581 | |
| 415 1 | | | | | | | | |
| Amine-function compounds | 371 | Tonne | 6 | | 1,969 | 5 | 1 591 | |
| Composés de fonction amine | 3729 | Tonne | 3 | x | x | 1 | x | |
| | 3731 | Tonne | 1 | x | x | 2 | x | |
| | 3741 | Tonne | 2 | x | x | 2 | x | |
| | 3751 | | 2 | | x | 1 | x | |
| | 3761 | | 5 | | 2,112 | 4 | 1,796 | |
| | 3799 | | 11 | | 4,275 | 10 | 3,464 | |
| | 37 | | 30 | | 16,807 | 25 | 12,230 | |

Note: See footnotes at end of tables.
Voir notes à la fin des tableaux.

Major Group 37 - Chemical & Chemical Products
Industries / Canada

Grand groupe 37 - Industries chimiques / Canada

Table 4.
Materials and Supplies Used, by CommodityTableau 4.
Matières et fournitures utilisées, par produit

| Industrial Commodity Classification Classification des produits industriels Code | SIC CTI | Unit of quantity Unité de quantité | 1984 | | | 1985 | | |
|--|------------|---------------------------------------|---------------------|----------|--------|---------------------|----------|--------|
| | | | Establish- ments | Quantity | Cost | Establish- ments | Quantity | Cost |
| | | | Établis- sements | Quantité | Coût | Établis- sements | Quantité | Coût |
| | | | no - nbre | | \$'000 | no - nbre | | \$'000 |
| 415 2 | | | | | | | | |
| Single or complex oxygen-function amino-compounds | 371 | Tonne | 15 | 2 098 | 3,510 | 15 | x | x |
| | 3721 | | 7 | .. | x | 8 | .. | 2,059 |
| Composés aminés de fonction oxygène simples ou complexes | 3729 | | 1 | .. | x | - | .. | - |
| | 3731 | Tonne | 3 | .. | 77 | 2 | x | x |
| | 3741 | | 2 | .. | x | 2 | .. | x |
| | 3751 | Tonne | 1 | x | x | 1 | .. | x |
| | 3761 | | 39 | .. | x | 30 | .. | 30,914 |
| | 3771 | | 1 | .. | x | 1 | .. | x |
| | 3792 | Tonne | 3 | x | x | 2 | x | x |
| | 3799 | | 37 | .. | 3,600 | 35 | .. | 3,577 |
| | 37 | | 109 | .. | 44,429 | 96 | .. | 43,451 |
| 415 21 | | | | | | | | |
| Ethanolamines | 371 | Tonne | 14 | x | x | 14 | 2 103 | 2,686 |
| Ethanolamines | 3721 | | 5 | .. | x | 6 | .. | x |
| | 3729 | | 1 | .. | x | - | .. | - |
| | 3731 | Tonne | 2 | x | x | 2 | x | x |
| | 3751 | Tonne | 1 | x | x | 1 | .. | x |
| | 3761 | Tonne | 35 | 1 414 | 2,109 | 27 | x | x |
| | 3771 | | 1 | .. | x | 1 | .. | x |
| | 3792 | Tonne | 2 | x | x | 2 | x | x |
| | 3799 | | 32 | .. | 1,884 | 30 | .. | 1,731 |
| | 37 | | 93 | .. | 7,369 | 83 | .. | 8,280 |
| 415 24 | | | | | | | | |
| Sodium nitrilotriacetate (NTA) | 3761 | Tonne | 20 | 20 975 | 31,257 | 18 | x | x |
| Nitrilotriacétate de sodium (NTA) | 3799 | | - | - | - | 1 | .. | x |
| | 37 | Tonne | 20 | 20 975 | 31,257 | 19 | .. | 28,669 |
| 415 4 | | | | | | | | |
| Amide-function compounds | 371 | | 9 | .. | 625 | 8 | .. | 459 |
| Composés de fonction amide | 3721 | Tonne | 2 | x | x | 2 | .. | x |
| | 3722 | Tonne | 69 | 83 586 | 22,211 | 60 | x | x |
| | 3729 | Tonne | 1 | x | x | - | .. | - |
| | 3731 | Tonne | 14 | .. | x | 13 | 53 218 | 12,769 |
| | 3741 | | 2 | .. | x | 3 | .. | 1,944 |
| | 3761 | Tonne | 1 | x | x | 1 | x | x |
| | 3792 | | 6 | .. | x | 5 | .. | x |
| | 3799 | | 7 | .. | 4,351 | 6 | .. | 2,633 |
| | 37 | | 111 | .. | 56,179 | 98 | .. | 41,709 |
| 415 421 | | | | | | | | |
| Urea, fertilizer grade | 3721 | | - | - | - | 1 | .. | x |
| Urée, pour engrais | 3722 | Tonne | 69 | 83 586 | 22,211 | 60 | x | x |
| | 37 | Tonne | 69 | 83 586 | 22,211 | 61 | .. | 23,797 |
| 415 422 | | | | | | | | |
| Urea, non-fertilizer grade | 3731 | Tonne | 13 | 48 096 | 11,787 | 13 | 53 218 | 12,769 |
| Urée, non pour engrais | 3799 | | 1 | .. | x | - | .. | - |
| | 37 | Tonne | 14 | .. | x | 13 | 53 218 | 12,769 |
| 415 6 | | | | | | | | |
| Nitrile-function compounds | 371 | Tonne | 3 | 4 876 | 5,539 | 4 | 4 929 | 5,526 |
| Composés de fonction nitrile | 3731 | Tonne | 4 | x | x | 3 | 10 981 | 12,229 |
| | 3761 | Tonne | 2 | .. | x | 1 | x | x |
| | 3792 | Tonne | 2 | x | x | - | .. | - |
| | 3799 | | 1 | .. | x | 2 | .. | x |
| | 37 | | 12 | .. | 17,441 | 10 | .. | 18,216 |
| 415 62 | | | | | | | | |
| Acrylonitrile | 371 | Tonne | 2 | x | x | 3 | x | x |
| Acrylonitrile | 3731 | Tonne | 3 | 10 529 | 11,769 | 3 | 10 981 | 12,229 |
| | 3799 | | - | - | - | 1 | .. | x |
| | 37 | Tonne | 5 | x | x | 7 | .. | 17,183 |

Note: See footnotes at end of tables.
Voir notes à la fin des tableaux.

Major Group 37 - Chemical & Chemical Products
Industries / Canada

Grand groupe 37 - Industries chimiques / Canada

Table 4.
Materials and Supplies Used, by CommodityTableau 4.
Matières et fournitures utilisées, par produit

| Industrial Commodity Classification Classification des produits industriels Code | SIC CTI | Unit of quantity Unité de quantité | 1984 | | | 1985 | | |
|--|---|---------------------------------------|---|---------------------------------|---|--|---|--------------|
| | | | Establishments Établissements | Quantity Quantité | Cost Coût | Establishments Établissements | Quantity Quantité | Cost Coût |
| | | | no - nbre | | \$'000 | no - nbre | | \$'000 |
| 416 | | | | | | | | |
| Inorganic esters, organo-inorganic compounds and heterocyclic compounds Esters inorganiques, composés organo- inorganiques et composés hétérocycliques | 371 3721 3729 3731 3741 3751 3761 3771 3791 3792 3799 37 | Tonne | 5 1 5 3 6 5 8 3 1 4 37 78 | x 629 | 466 x 7,863 17,390 610 555 1,957 151 x x 12,479 41,591 | 3 1 1 4 7 3 5 3 - 1 35 63 | x x x 26,850 596# 418# 2,316# 215# - x 12,216 43,319 | |
| 419 | | | | | | | | |
| Organic chemicals, other Produits chimiques organiques, autres | 371 3721 3729 3731 3741 3751 3761 3771 3791 3792 3799 37 | Tonne | 15 1 3 6 14 11 41 7 2 4 13 117 | x 1,778 | 15,630 x 1,514 2,741 4,785 1,041 43,698 4,212 x 436 7,028 81,507 | 12 - 1 3 9 8 35 5 - 4 11 84 | 17,043 - x 2,206 3,950 867 47,514 4,021 - x 9,236 88,907 | |
| 419 4 | | | | | | | | |
| Detergent alkylates Detersifs alkylats | 371 3761 3799 37 | Tonne | 1 32 - 33 | x 37 210 x | x 38,303 - x | 1 28 2 31 | x 42,388 x 50,869 | |
| 419 9 | | | | | | | | |
| Organic chemicals, other, n.e.s. Produits chimiques organiques, autres, n.d.a. | 371 3721 3729 3731 3741 3751 3761 3771 3791 3792 3799 37 | Tonne | 14 1 3 6 9 11 22 7 2 4 11 90 | x 1,778 | x 2,741 1,124 1,041 5,395 4,212 x 436 x 31,325 | 11 - 1 3 4 8 17 5 - 4 9 62 | x - x 2,206 631 867 5,431 4,021 - x x 31,021 | |
| 421 | | | | | | | | |
| Explosives, fuses and caps Explosifs, meches et amorces | 3761 3771 3792 3799 37 | Tonne | 1 1 1 11 14 | x x x 28,553 33,001 | x x x 28,553 33,001 | - 2 - 8 10 | - x - x 35,214 | |
| 421 1 | | | | | | | | |
| Propellants Agents de propulsion | 3761 3771 3792 3799 37 | Tonne | 1 1 1 8 11 | x x x 15,629 20,077 | x x x 15,629 20,077 | - 2 - 7 9 | - x - x 22,713 | |

Note: See footnotes at end of tables
Voir notes à la fin des tableaux.

Major Group 37 - Chemical & Chemical Products
Industries / Canada

Grand groupe 37 - Industries chimiques / Canada

Table 4.
Materials and Supplies Used, by CommodityTableau 4.
Matières et fournitures utilisées, par produit

| Industrial Commodity Classification Classification des produits industriels Code | SIC CTI | Unit of quantity Unite de quantite | 1984 | | | 1985 | | |
|--|---|---------------------------------------|--|---|---|--|---|---|
| | | | Establish- ments Établis- sements | Quantity Quantité | Cost Coût | Establish- ments Établis- sements | Quantity Quantité | Cost Coût |
| | | | no - nbre | | \$'000 | no - nbre | | \$'000 |
| 422 | | | | | | | | |
| Fertilizers and fertilizer materials (excl. materials specified elsewhere-i.e. separate chemically-defined compounds) Engrais et matières fertilisantes (sauf les matières classées ailleurs A1 e. les produits de constitution chimique définie) | 3721 3722 3729 3799 37 | | 1 71 1 2 75 | x | x 18,216 x x 19,269 | 1 65 1 1 68 | | x 16,725 x x 21,007 |
| 422 32 | | | | | | | | |
| Superphosphates Superphosphates | 3722 | Tonne | 71 | 51 873 | 10,562 | 64 | 48 458 | 9,880 |
| 423 | | | | | | | | |
| Agricultural chemicals, formulated (crop and seed treatments and herbicides) Produits chimiques agricoles, formulés (traitements et herbicides pour cultures et semences) | 371 3722 3729 3741 3751 3792 3799 37 | Tonne Tonne Tonne Tonne | .. 5 9 1 1 1 3 20 | x x x | .. x x x x x x 107,676 | 1 3 9 2 .. 1 3 19 | .. x | x x x x .. x 266 147,467 |
| 423 1 | | | | | | | | |
| Agricultural insecticides Insecticides agricoles | 3729 | | 3 | .. | 1,013 | 6 | .. | 7,702 |
| 423 5 | | | | | | | | |
| Agricultural herbicides Herbicides agricoles | 371 3722 3729 3741 3799 37 | Tonne | .. 4 5 .. 1 10 | .. x | .. x 87,522 .. x 87,753 | 1 2 7 1 2 13 | .. x | x x 123,733 x x 139,000 |
| 426 | | | | | | | | |
| Synthetic rubber (incl. rubber compounds and reclaimed rubber) Caoutchouc synthétique (y compris les composés de caoutchouc et le caoutchouc regeneré) | 371 3731 3751 3761 3792 3799 37 | Tonne Tonne | 1 6 6 2 9 17 41 | | x 14,122 926 x 4,169 8,315 29,748 | 1 7 4 1 10 11 34 | .. 15 593 .. x | x 25,694 x x 4,647 9,391 43,051 |
| 426 1 | | | | | | | | |
| Synthetic rubber latex, crude Latex de caoutchouc synthétique, brut | 371 3731 3761 3792 3799 37 | Tonne Tonne | .. 2 2 4 2 10 | .. x | .. x x x x 11,200 | 1 3 1 4 1 10 | .. 11 376 x | x 18,818 x x x 23,137 |
| 426 2 | | | | | | | | |
| Synthetic rubber (excl. latex) Caoutchouc synthétique (sauf le latex) | 371 3731 3751 3792 3799 37 | Tonne Tonne | 1 4 2 5 5 17 | .. x x | x x x 2,583 2,555 13,836 | 1 4 1 6 6 18 | .. 4 217 | x 6,876 x x 4,097 15,784 |

Note: See footnotes at end of tables.
Voir notes à la fin des tableaux.

Major Group 37 - Chemical & Chemical Products
Industries / Canada

Grand groupe 37 - Industries chimiques / Canada

Table 4.
Materials and Supplies Used, by CommodityTableau 4.
Matières et fournitures utilisées, par produit

| Industrial Commodity Classification Classification des produits industriels Code | SIC CTI | Unit of quantity Unité de quantité | 1984 | | | 1985 | | |
|---|---|---------------------------------------|--|--|---|--|--|---|
| | | | Establish- ments Établis- sements | Quantity Quantité | Cost Coût | Establish- ments Établis- sements | Quantity Quantité | Cost Coût |
| | | | no - nbre | | \$'000 | no - nbre | | \$'000 |
| 427 1 | | | | | | | | |
| Plastic materials, not shaped Matières plastiques, non façonnées | 371 3721 3731 3741 3751 3761 3771 3791 3792 3799 37 | | 11 2 40 5 79 35 5 31 20 52 280 | | 10,669 x 115,707 x 163,846 8,124 2,114 18,432 11,132 44,213 376,110 | 11 1 39 3 74 32 5 31 19 54 269 | | 12,858 x 129,028 x 166,428 7,992 2,836 17,033 12,877 45,397 395,092 |
| 427 11 | | | | | | | | |
| Condensation, polycondensation and polyaddition resins Résines de condensation, de polycondensation et de polyaddition | 371 3721 3731 3751 3761 3791 3792 3799 37 | Tonne | 4 1 7 70 1 1 7 14 105 | .. x .. 49 308● | x x 2,451 103,055 x x 1,010 19,447 132,232 | 3 - 8 68 1 1 5 17 103 | | x - 12,374 100,794 x x x 17,835● 138,396 |
| 427 112 | | | | | | | | |
| Amino-aldehyde resins Résines à base d' amino-aldéhyde | 3721 3731 3751 3792 3799 37 | Tonne | 1 - 40 3 3 47 | x - 5 295● x | x - 10,269 x 2,354 13,808 | - 1 35 1 3 40 | | x x 13,895 x x 20,701 |
| 427 112 1 | | | | | | | | |
| Melamine-formaldehyde resins Résines à base de melamine-formaldéhyde | 3731 3751 3792 37 | Tonne | - 25 - 25 | - 1 894 - 1 894 | - 5,181 - 5,181 | 1 23 1 25 | | x x x 9,592 |
| 427 113 1 | | | | | | | | |
| Saturated polyester (alkyd) resins Résines de polyesters saturés (alkyde) | 3731 3751 3792 3799 37 | Tonne | - 62 1 2 65 | - 25 771● x | - 45,046● x x 49,061 | 1 58 1 1 61 | | x 48,644 x x 50,784 |
| 427 115 | | | | | | | | |
| Polyurethane resins Résines de polyuréthane | 3731 3751 3792 3799 37 | Tonne | - 49 3 2 54 | - 4 104# x | - 12,609 x x 18,029 | 1 45 4 2 52 | | x 12,798 650 x 23,171 |
| 427 116 | | | | | | | | |
| Epoxy resins Résines époxydes | 371 3731 3751 3792 3799 37 | Tonne | 1 3 46 3 4 57 | 12 721 | x x 29,008 x 658 34,681 | 1 3 41 1 6 52 | | x x 16,358● x 1,357● 23,796 |
| 427 116 1 | | | | | | | | |
| Epoxy resins, unmodified Résines époxydes, non modifiées | 3731 3751 37 | Tonne | - 40 40 | - 3 800● 3 800● | - 14,181● 14,181● | 1 38 39 | | x x 10,807● |

Note: See footnotes at end of tables.
Voir notes à la fin des tableaux.

Major Group 37 - Chemical & Chemical Products
Industries / Canada

Grand groupe 37 - Industries chimiques / Canada

Table 4.
Materials and Supplies Used, by CommodityTableau 4.
Matières et fournitures utilisées, par produit

| Industrial Commodity Classification Classification des produits industriels Code | SIC CTI | Unit of quantity Unité de quantité | 1984 | | | 1985 | | |
|--|------------|---------------------------------------|--|----------------------|--------------|--|----------------------|--------------|
| | | | Establish- ments Établis- sements | Quantity Quantité | Cost Coût | Establish- ments Établis- sements | Quantity Quantité | Cost Coût |
| | | | no - nbre | | \$ '000 | no - nbre | | \$ '000 |
| 427 12 | | | | | | | | |
| Polymerization and copolymerization resins | 371 | | 6 | x | 5,798 | 7 | x | 6,782 |
| Resines de polymérisation et de copolymérisation | 3721 | | 1 | x | x | 1 | x | x |
| | 3731 | | 34 | x | 105,277 | 33 | x | 98,238 |
| | 3741 | | 1 | x | x | 1 | x | x |
| | 3751 | | 68 | x | 45,201 | 66 | x | 49,515 |
| | 3761 | | 13 | x | 5,775 | 10 | x | 5,494 |
| | 3792 | | 18 | x | 6,212 | 18 | x | 8,300 |
| | 3799 | | 38 | x | 19,766 | 38 | x | 22,020 |
| | 37 | | 179 | x | 188,415 | 174 | x | 190,807 |
| 427 121 | | | | | | | | |
| Acrylic resins | 371 | | 1 | x | x | 2 | x | x |
| Resines acryliques | 3731 | | 2 | x | x | 5 | x | 1,169 |
| | 3751 | | 54 | x | 24,022 | 48 | x | 24,834 |
| | 3761 | | 2 | x | x | 1 | x | x |
| | 3792 | | 1 | x | x | 4 | x | 669 |
| | 3799 | | 9 | x | 7,654 | 15 | x | 9,519 |
| | 37 | | 69 | x | 32,156 | 75 | x | 36,236 |
| 427 121 2 | | | | | | | | |
| Acrylic resins, solution type, thermosetting | 3731 | | - | - | - | 2 | x | x |
| Resines acryliques, en solution, thermodurcissables | 3751 | Tonne | 23 | 3 657 | 7,988 | 23 | x | x |
| | 37 | Tonne | 23 | 3 657 | 7,988 | 25 | x | 9,453 |
| 427 123 | | | | | | | | |
| Polyethylene resins | 371 | | 4 | x | 5,721 | 5 | x | 6,692 |
| Resines de polyéthylène | 3731 | Tonne | 16 | 24 858● | 25,183 | 16 | 16 786● | 17,441● |
| | 3741 | | 1 | x | x | 1 | x | x |
| | 3751 | Tonne | 1 | x | x | - | - | - |
| | 3761 | | 9 | x | 4,753 | 7 | x | 4,734 |
| | 3792 | Tonne | 3 | x | x | 1 | x | x |
| | 3799 | Tonne | 12 | 1 785● | 2,904 | 11 | x | x |
| | 37 | | 46 | x | 39,076 | 41 | x | 32,113 |
| 427 124 | | | | | | | | |
| Polypropylene resins | 3731 | Tonne | 7 | 15 869 | 17,087 | 8 | x | x |
| Resines de polypropylène | 3799 | Tonne | 1 | x | x | 2 | x | x |
| | 37 | Tonne | 8 | x | x | 10 | x | 15,608 |
| 427 125 | | | | | | | | |
| Styrene resins | 371 | Tonne | 1 | x | x | 1 | x | x |
| Resines de styrène | 3731 | Tonne | 13 | x | x | 12 | 19 802 | 38,189 |
| | 3751 | Tonne | 2 | x | x | 2 | x | x |
| | 3761 | | 4 | x | 253 | 4 | x | 262 |
| | 3792 | | 3 | x | x | 3 | x | x |
| | 3799 | Tonne | 5 | 970 | 4,303 | 7 | x | 3,965 |
| | 37 | | 28 | x | 39,934 | 29 | x | 42,547 |
| 427 125 1 | | | | | | | | |
| Polystyrene resins | 371 | Tonne | 1 | x | x | 1 | x | x |
| Resines de polystyrène | 3731 | Tonne | 11 | 5 379● | 7,018● | 11 | x | x |
| | 3761 | | 1 | x | x | 1 | x | x |
| | 3792 | Tonne | 1 | x | x | 1 | x | x |
| | 3799 | Tonne | 2 | x | x | 5 | x | x |
| | 37 | | 16 | x | 10,926 | 19 | x | 10,117 |
| 427 125 3 | | | | | | | | |
| Acrylonitrile-butadiene-styrene resins (ABS) | 3731 | Tonne | 5 | 12 589 | 23,517 | 6 | 10 135 | 19,679 |
| Resines d'acrylonitrile-butadiène-styrène. (ABS) | | | | | | | | |

Note: See footnotes at end of tables.
Voir notes à la fin des tableaux.

Major Group 37 - Chemical & Chemical Products
Industries / Canada

Grand groupe 37 - Industries chimiques / Canada

Table 4.
Materials and Supplies Used, by CommodityTableau 4.
Matières et fournitures utilisées, par produit

| Industrial Commodity Classification Classification des produits industriels Code | SIC CTI | Unit of quantity Unité de quantité | 1984 | | | 1985 | | |
|--|------------|---------------------------------------|---------------------|----------|---------|---------------------|----------|---------|
| | | | Establish- ments | Quantity | Cost | Establish- ments | Quantity | Cost |
| | | | Établis- sements | Quantité | Coût | Établis- sements | Quantité | Coût |
| | | | no - nbre | | \$'000 | no - nbre | | \$'000 |
| 427 126 | | | | | | | | |
| Vinyl resins Résines vinyliques | 371 | Tonne | - | - | - | 1 | x | x |
| | 3731 | Tonne | 15 | x | x | 16 | .. | 25,389 |
| | 3751 | Tonne | 57 | 9 358● | 14,536● | 53 | .. | 16,288 |
| | 3761 | Tonne | 1 | x | x | - | - | - |
| | 3792 | Tonne | 15 | .. | 5,005 | 14 | .. | 6,089 |
| | 3799 | Tonne | 16 | 1 618 | 2,423 | 15 | .. | 2,607 |
| | 37 | | 104 | .. | 48,386 | 99 | .. | x |
| 427 126 1 | | | | | | | | |
| Polyvinyl acetate resins Résines d'acétate de polyvinyle | 371 | Tonne | - | - | - | 1 | x | x |
| | 3731 | Tonne | 3 | x | x | 4 | .. | 900 |
| | 3751 | Tonne | 38 | 6 792● | 8,504● | 31 | .. | 9,051 |
| | 3792 | Tonne | 13 | x | x | 14 | x | x |
| | 3799 | Tonne | 6 | 824 | 994 | 8 | x | x |
| | 37 | Tonne | 60 | 12 225● | 14,972 | 58 | .. | 16,432 |
| 427 126 2 | | | | | | | | |
| Polyvinyl chloride resins Résines de chlorure de polyvinyle | 3731 | Tonne | 10 | 23 972 | 24,863 | 10 | 25 379 | 22,807 |
| | 3751 | Tonne | 22 | 1 714# | 4,263● | 21 | .. | 4,629 |
| | 3761 | Tonne | 1 | x | x | - | - | - |
| | 3792 | Tonne | 1 | x | x | 1 | x | x |
| | 3799 | Tonne | 12 | x | x | 10 | x | x |
| | 37 | Tonne | 46 | 26 581 | 30,715 | 42 | .. | 29,040 |
| 427 129 | | | | | | | | |
| Polymerization and copolymerization resins, n.e.s. Résines de polymérisation et de copolymérisation, n.d.a. | 371 | Tonne | 2 | .. | x | 1 | x | x |
| | 3721 | Tonne | 1 | .. | x | 1 | .. | x |
| | 3731 | Tonne | 5 | .. | 1,182 | 2 | x | x |
| | 3751 | Tonne | 13 | .. | x | 10 | .. | 7,890● |
| | 3761 | Tonne | 2 | .. | x | 1 | .. | x |
| | 3792 | Tonne | 3 | 472 | 677 | 1 | .. | x |
| | 3799 | Tonne | 6 | .. | 1,524 | 5 | .. | 1,750 |
| | 37 | | 32 | .. | 9,902 | 21 | .. | 10,727● |
| 427 13 | | | | | | | | |
| Cellulosics, not shaped Matières cellulosiques, non façonnées | 371 | Tonne | - | - | - | 1 | x | x |
| | 3731 | Tonne | 1 | x | x | 1 | .. | x |
| | 3741 | Tonne | 4 | .. | 227 | 2 | .. | x |
| | 3751 | Tonne | 38 | .. | 5,674 | 32 | .. | 4,842 |
| | 3761 | Tonne | 21 | x | x | 21 | .. | 1,294 |
| | 3771 | Tonne | 1 | .. | x | 1 | .. | x |
| | 3791 | Tonne | 7 | .. | 250 | 8 | .. | 227 |
| | 3792 | Tonne | 1 | .. | x | 1 | .. | x |
| | 3799 | Tonne | 2 | x | x | 4 | .. | 186 |
| | 37 | | 75 | .. | 7,472 | 71 | .. | 7,170 |
| 427 18 | | | | | | | | |
| Synthetic resins compounded Résines synthétiques composées | 371 | Litre | - | - | - | 1 | x | x |
| | 3731 | Tonne | 3 | 3 272 | 7,916 | 4 | 6 499 | 18,067 |
| | 3751 | Tonne | 13 | .. | x | 11 | .. | 3,727● |
| | 3761 | Tonne | 2 | .. | x | 1 | .. | x |
| | 3771 | Tonne | 1 | x | x | 1 | .. | x |
| | 3791 | Tonne | 1 | .. | x | - | - | - |
| | 3792 | Tonne | 8 | .. | 2,436 | 6 | .. | 2,633 |
| | 3799 | Tonne | 5 | .. | 453 | 8 | .. | 2,598 |
| | 37 | | 33 | .. | 15,707 | 32 | .. | 28,179 |
| 427 19 | | | | | | | | |
| Plastic materials, not shaped, n.e.s. Matières plastiques, non façonnées, n.d.a. | 3741 | Tonne | 1 | .. | x | 1 | .. | x |
| | 3751 | Tonne | 21 | .. | 6,569● | 18 | .. | 7,417● |
| | 3761 | Tonne | 5 | .. | x | 4 | .. | x |
| | 3791 | Tonne | - | .. | - | 1 | .. | x |
| | 3799 | Tonne | 1 | .. | x | 1 | .. | x |
| | 37 | | 28 | .. | 7,820● | 25 | .. | 9,373● |

Note: See footnotes at end of tables.
Voir notes à la fin des tableaux.

Major Group 37 - Chemical & Chemical Products
Industries / Canada

Grand groupe 37 - Industries chimiques / Canada

Table 4.
Materials and Supplies Used, by CommodityTableau 4.
Matières et fournitures utilisées, par produit

| Industrial Commodity Classification Classification des produits industriels Code | SIC CTI | Unit of quantity Unité de quantité | 1984 | | | 1985 | | |
|--|---|---------------------------------------|---|--|--|--|--|--|
| | | | Establish- ments Établis- sements | Quantity Quantité | Cost Coût | Establish- ments Établis- sements | Quantity Quantité | Cost Coût |
| | | | no - nbre | | \$'000 | no - nbre | | \$'000 |
| 427 2 | | | | | | | | |
| Plastic basic shapes and forms Profiles et formes de base en matière plastique | 371 3731 3741 3761 3771 3791 3799 37 | Tonne Tonne | 2 1 2 2 2 1 8 18 | .. x .. x | x x x x x x 978 8,257 | 1 2 2 - 2 - 9 16 | .. x | x x x .. x .. 2,376● 9,661 |
| 428 | | | | | | | | |
| Dyestuffs (excl. dyeing extracts), pigments, paints and related products Matières colorantes (sauf les extraits tinctoriaux), pigments, peintures et produits connexes | 371 3721 3729 3731 3741 3751 3761 3771 3791 3792 3799 37 | | 12 - 2 19 4 78 45 12 46 9 45 272 | | 7,517 - - 16,571● 368 49,067 6,369 743 60,333 x 6,433 148,803 | 11 2 - 25 5 73 42 14 44 11 38 265 | | 7,857 x .. x x 48,749 7,481 x 58,575 643 4,783● 153,254 |
| 428 1 | | | | | | | | |
| Dyestuffs and dye intermediates (excl. dyeing extracts) Matières colorantes et teintures intermédiaires (sauf les extraits tinctoriaux) | 371 3729 3731 3741 3751 3761 3771 3791 3792 3799 37 | Tonne | 3 1 1 3 2 40 10 12 7 21 100 | | x x x x x 5,511 x 1,607 83 3,542 12,350 | 2 - 2 4 - 38 13 9 11 25 104 | | x - x 126 - 6,374 499 483 521 1,603 10,185 |
| 428 2 | | | | | | | | |
| Pigments, colour lakes and toners (excl. those in chemicals) Pigments, laques colorantes et tonifiants (sauf ceux des produits chimiques) | 371 3729 3731 3741 3751 3761 3771 3791 3792 3799 37 | | 8 1 18 1 73 7 2 41 2 17 170 | | 6,664 x 14,570● x 30,254 636 x 35,150 x 1,457 90,470 | 8 - 24 1 67 8 1 42 2 20 173 | | 7,364 - 12,019● x 29,079 788 x 36,263 x 1,733● 88,063 |
| 428 21 | | | | | | | | |
| Inorganic pigments Pigments inorganiques | 371 3731 3741 3751 3761 3792 3799 37 | | 2 1 1 58 1 1 2 66 | | x x x 8,457 x x x 9,262 | 3 2 1 52 1 - 2 61 | | x x x 7,828 x - x 9,079 |
| 428 22 | | | | | | | | |
| Organic pigments Pigments organiques | 371 3729 3751 3761 37 | | 3 1 63 1 68 | | x x 17,944 x 19,671 | 3 - 54 - 57 | | 1,725 - 17,922 - 19,647 |

Note: See footnotes at end of tables.
Voir notes à la fin des tableaux.

**Major Group 37 - Chemical & Chemical Products
Industries / Canada**
Grand groupe 37 - Industries chimiques / Canada
**Table 4.
Materials and Supplies Used, by Commodity**
**Tableau 4.
Matières et fournitures utilisées, par produit**

| Industrial Commodity Classification Classification des produits industriels Code | SIC CTI | Unit of quantity Unité de quantité | 1984 | | | 1985 | | |
|--|---|---------------------------------------|--|--|--|---|--|--|
| | | | Establish- ments Établisse- ments | Quantity Quantité | Cost Coût | Establish- ments Établisse- ments | Quantity Quantité | Cost Coût |
| | | | no - nbre | | \$'000 | no - nbre | | \$'000 |
| 428 3 | | | | | | | | |
| Paints and related paint products Peintures et produits connexes | 371 3721 3731 3751 3761 3791 3792 3799 37 | | 2 - 7 70 2 43 2 9 135 | | x - x x x 23,576 x 1,412 41,969 | 3 2 9 67 3 42 1 11 138 | | x x 11,626 x 319 21,829● x 1,448● x |
| 428 321 | | | | | | | | |
| Varnishes Vernis | 3791 | Litre | 42 | 9 536 394 | 22,821 | 41 | 8 205 237● | 20,963● |
| 428 37 | | | | | | | | |
| Driers, prepared Siccatis, préparés | 3731 3751 3791 3792 3799 37 | | - 67 8 - 1 76 | | - 5,061 x - x 5,446 | 1 65 11 1 1 79 | | x 6,267 x x x 7,027 |
| 428 39 | | | | | | | | |
| Paint related products, n.e.s. Produits connexes de peinture, n.d.a | 3721 3731 3751 3761 3791 3799 37 | | - - 15 - 1 1 17 | | - - x - x x 9,466 | 1 2 12 1 1 - 17 | | x x 8,104● x x - 17,335 |
| 429 | | | | | | | | |
| Industrial chemical specialties Spécialités chimiques industrielles | 371 3721 3729 3731 3741 3751 3761 3771 3791 3792 3799 37 | | 58 9 8 53 24 70 60 37 31 23 113 486 | | 35,648 10,059 15,392 93,267 14,473 48,396 53,736 40,778 29,145 18,470 134,350 493,714 | 57 9 10 52 28 64 47 37 31 18 111 464 | | 41,490 7,029 15,733 113,979 18,118 45,512 52,532 45,421 22,441 13,523 171,283 547,064 |
| 429 11 | | | | | | | | |
| Additives for petroleum products Additifs pour produits pétroliers | 3731 3799 37 | Tonne | 1 3 4 | x | x x 23,974 | - 5 5 | - | - 27,901 27,901 |
| 429 12 | | | | | | | | |
| Automotive chemicals, prepared Produits chimiques pour l'automobile, préparés | 3731 3761 3799 37 | Tonne | 2 1 3 6 | 1 445 .. | x x 10,740 10,899 | - - 3 3 | - - | - - 11,194 11,194 |
| 429 24 | | | | | | | | |
| Compound catalysts Catalyseurs composés | 371 3721 3731 3741 3751 3761 3771 3799 37 | Tonne | 5 4 9 1 2 1 1 2 25 | x x x x x .. | 2,150 1,326 10,355 x x x x x 16,538 | 6 3 10 1 2 1 1 1 25 | x x x x x .. | 3,772 x 16,790 x x x x x 22,190 |

Note: See footnotes at end of tables.
Voir notes à la fin des tableaux.

Major Group 37 - Chemical & Chemical Products
Industries / Canada

Grand groupe 37 - Industries chimiques / Canada

Table 4.
Materials and Supplies Used, by CommodityTableau 4.
Matières et fournitures utilisées, par produit

| Industrial Commodity Classification Classification des produits industriels Code | SIC CTI | Unit of quantity Unité de quantité | 1984 | | | 1985 | | |
|--|---|---------------------------------------|---|---|---|---|--|---|
| | | | Establish- ments | Quantity | Cost | Establish- ments | Quantity | Cost |
| | | | Établis- sements | Quantité | Coût | Établis- sements | Quantité | Coût |
| | | | no - nbre | | \$'000 | no - nbre | | \$'000 |
| 429 4 | | | | | | | | |
| Clarifying preparations for fermented beverages; proteins and albumins, n.e.s.; artificial sweetening agents; starch and starch preparations (excl. food and adhesives); defoamers and anti-foaming agents; | 371 3721 3731 3741 3751 3761 | Tonne | 10 2 2 8 3 8 | .. x x .. 106 .. | 619 x x 4,579 224 1,209 | 8 2 1 7 5 5 | .. x x | x x x 4,402 292 981 |
| Préparations pour la clarification des boissons fermentées; protéines et albumines, n.d.a.; édulcorants artificiels; amidon et préparations d'amidon (sauf celles employées dans les aliments et les adhésifs); agents antimousse; agents de | 3771 3791 3792 3799 37 | Tonne | 2 1 15 11 62 | x .. 1 960● | x x 1,094● 618● 9,866 | 3 1 12 8 52 | | 1,167 x 664● 643● 9,371 |
| 429 54 | | | | | | | | |
| Rubber and plastic compounding preparations | 371 3721 | Tonne | 4 1 | .. x | 2,834 x | 4 - | | 2,870 - |
| Substances incorporées au caoutchouc et aux matières plastiques | 3731 3751 3761 3791 3792 3799 37 | Tonne | 30 9 8 8 13 22 95 | .. 224 | 25,691 1,483 625 x x 12,549 44,810 | 25 9 6 9 13 21 87 | 12 923 | 27,401 466 635 492 1,256 22,979 56,100 |
| 429 542 | | | | | | | | |
| Plasticizers | 371 | Tonne | 1 | .. | x | 1 | x | x |
| Plastifiants | 3731 3751 3761 3791 3792 3799 37 | Tonne | 16 6 5 7 13 21 69 | 8 675 122 | 11,668 272 x 431 1,023 2,070 15,623 | 18 6 4 9 13 19 70 | 10 015 | 13,735 175● x x x 10,395 26,154 |
| 429 543 | | | | | | | | |
| Stabilizers | 371 | Tonne | 3 | .. | x | 3 | .. | x |
| Stabilisants | 3731 3751 3761 3799 37 | Tonne | 19 3 1 3 29 | 2 173 26 x | 8,846 94 x 975 11,328 | 16 3 1 2 25 | 2 148 .. x | 10,201 96 x x 12,648 |
| 429 6 | | | | | | | | |
| Mixed alkylenes, surface active agents, prepared; specialty chemical preparations for textiles, paper and leather industries; synthetic waxes | 371 3729 3731 3741 3751 3761 3771 3791 3792 3799 37 | Litre | 10 1 3 2 56 38 13 2 10 35 170 | .. x 436 .. x | x x 522 x x x 4,279 x x 13,223 54,534 | 14 1 3 2 53 35 12 - 11 37 168 | | 4,926 x x x 9,509 21,534 4,496 - 231 14,603● 57,265 |
| 429 62 | | | | | | | | |
| Surface active agents, prepared | 371 | Tonne | 5 | .. | x | 7 | .. | 4,801 |
| Agents tensio-actifs, préparés | 3731 3741 3751 3761 3771 3792 3799 37 | Tonne | 1 1 55 37 13 6 23 141 | x x 2 160● | x x 6,140 21,397 4,279 24● 4,733 40,469 | 2 1 52 34 12 8 26 142 | | x x 9,158 x 4,496 108● 5,194 43,381 |

Note: See footnotes at end of tables.
Voir notes à la fin des tableaux.

**Major Group 37 - Chemical & Chemical Products
Industries / Canada**
Grand groupe 37 - Industries chimiques / Canada
**Table 4.
Materials and Supplies Used, by Commodity**
**Tableau 4.
Matières et fournitures utilisées, par produit**

| Industrial Commodity Classification Classification des produits industriels Code | SIC CTI | Unit of quantity Unité de quantité | 1984 | | | 1985 | | |
|--|---|---------------------------------------|---|--|--|---|--|--|
| | | | Establish- ments Établis- sements | Quantity Quantité | Cost Coût | Establish- ments Établis- sements | Quantity Quantité | Cost Coût |
| | | | no - nbre | | \$'000 | no - nbre | | \$'000 |
| 429 9 | | | | | | | | |
| Industrial chemical specialties, other Specialités chimiques industrielles, autres | 371 3721 3729 3731 3741 3751 3761 3771 3791 3792 3799 37 | | 49 8 8 42 20 51 52 34 30 19 97 410 | | 25,739 x x 56,181 9,858 40,019 27,618 34,434 26,782 15,527 67,079 324,772 | 45 8 10 41 25 47 40 33 30 13 101 393 | | 29,289 5,892 x 68,540 13,678 x x x 21,757 11,372 86,661 355,052 |
| 429 94 | | | | | | | | |
| Emulsifiers Emulsifiants | 371 3729 3731 3751 3761 3771 3791 3792 3799 37 | Tonne Tonne Tonne Tonne | 3 4 1 3 8 2 2 1 3 27 | x x .. x | x 1,828 x x 427 x x x 148 4,413 | 1 9 - - 2 2 2 - 4 20 | x x x | x 6,732 - - x x x - 1,415# 8,756 |
| 429 95 | | | | | | | | |
| Printing ink base Base pour encres d'imprimerie | 3791 | | 16 | .. | 21,511 | 21 | .. | 14,346 |
| 432 | | | | | | | | |
| Fuel oil Mazout | 371 3721 3729 3751 3761 3792 3799 37 | Litre | 4 1 2 2 3 2 27 41 | .. x | 46,909 x x x 27 x 3,987 52,703 | 3 1 1 - 2 1 22 30 | | 47,074 x x - x x 3,750# 52,931 |
| 435 2 | | | | | | | | |
| Coal coke Coke de houille | 371 3799 37 | Tonne Tonne | 4 - 4 | 167 914 - 167 914 | 19,319 - 19,319 | 3 1 4 | x | x x 18,251 |
| 436 1 | | | | | | | | |
| Liquefied petroleum gases, fuel type Gaz de pétrole liquéfiés, type combustible | 371 3721 3741 3751 3799 37 | Tonne Tonne Litre | 6 1 1 1 1 10 | .. x x x | 277,140 x x x x 277,570 | 11 1 1 - 1 14 | .. x x - | 369,384 x x - x 369,669 |
| 436 11 | | | | | | | | |
| Butane Butane | 371 | m ³ | 2 | x | x | 4 | 322 646 | 56,726 |
| 436 12 | | | | | | | | |
| Propane Propane | 371 3741 3751 3799 37 | m ³ Tonne Litre | 3 1 1 1 6 | x x x | x x x x 8,894 | 9 1 - - 10 | .. x - - .. | x x - - x |
| 436 13 | | | | | | | | |
| Ethane Ethane | 371 | Tonne | 2 | x | x | 2 | .. | x |

Note: See footnotes at end of tables.
Voir notes à la fin des tableaux.

Major Group 37 - Chemical & Chemical Products
Industries / Canada

Grand groupe 37 - Industries chimiques / Canada

Table 4.
Materials and Supplies Used, by CommodityTableau 4.
Matières et fournitures utilisées, par produit

| Industrial Commodity Classification Classification des produits industriels Code | SIC CTI | Unit of quantity Unité de quantité | 1984 | | | 1985 | | |
|---|---|---------------------------------------|---|--|---|---|--|---|
| | | | Establish- ments Établisse- ments | Quantity Quantité | Cost Coût | Establish- ments Établisse- ments | Quantity Quantité | Cost Coût |
| | | | no - nbre | | \$'000 | no - nbre | | \$'000 |
| 436 2 Refinery still gas Gaz de distillation, de raffinerie | 371 | | 1 | .. | x | 1 | .. | x |
| 439 Petroleum and coal products (excl. those in chemicals) Produits du pétrole et de la houille (sauf ceux contenus dans les produits chimiques) | 371 3731 3741 3751 3761 3771 3791 3792 3799 37 | | 22 10 37 65 15 20 29 13 69 280 | | 1,547,130 9,094 767 20,638● 869 x x x 81,907 1,674,316 | 22 9 34 60 8 16 32 13 68 262 | | 1,329,391 x x 16,688● x x 4,879 3,071 90,701 1,457,731 |
| 439 11 Asphalt Asphalte | 3751 3761 3791 3792 3799 37 | Tonne | 3 1 1 1 10 16 | .. x .. x 9 950 .. | 3,758# x x x 3,117 7,237● | 2 - - 1 11 14 | | x - - x 5,236 6,922● |
| 439 2 Naphtha and naphtha specialties Naphte et produits spéciaux de naphte | 371 3731 3741 3751 3761 3771 3791 3792 3799 37 | Litre Tonne | 8 7 2 63 4 1 11 8 29 133 | 26 647● 2 329 026 | 680,115 x x 14,863 29 x 1,082 1,187 7,706● 713,105 | 9 8 - 57 2 1 9 8 29 123 | .. 35 511 583 | 590,967 8,516 - 13,161 x x 956 1,604 8,780# 624,075 |
| 439 3 Refined mineral oils (excl. chemicals) Huiles minérales raffinées (sauf les produits chimiques) | 371 3731 3741 3751 3761 3771 3791 3792 3799 37 | Litre Litre | 4 1 37 6 7 20 23 1 31 130 | 10 846 897● x | x x x 1,635 392 1,908 7,573● x 7,341 20,903 | 5 - 34 5 5 16 27 2 26 120 | 5 700 292 x | 1,510 - 852 1,565# x 1,769 3,923 x 12,003 22,095 |
| 439 39 Refined mineral oils (excl. chemicals), n.e.s. Huiles minérales raffinées (sauf les produits chimiques), n.d.a. | 371 3799 37 | Tonne | 1 4 5 | x | x x 4,827 | 1 3 4 | x | x x 9,504 |
| 439 41 Coal tar, crude Goudron de houille, brut | 3799 | | 6 | .. | 48,446 | 6 | .. | 44,767 |
| 439 5 Paraffin wax Cire de paraffine | 371 3741 3751 3761 3771 3791 3792 3799 37 | Tonne Tonne | 1 1 6 4 1 1 9 32 55 | x x 1 185● | x x 109 104 x x 1,266 2,066 5,182 | 1 - 4 1 1 - 8 29 44 | x - 862 | x - 116# x x - 904 2,539 5,410 |

Note: See footnotes at end of tables.
Voir notes à la fin des tableaux.

**Major Group 37 - Chemical & Chemical Products
Industries / Canada**
Grand groupe 37 - Industries chimiques / Canada
**Table 4.
Materials and Supplies Used, by Commodity**
**Tableau 4.
Matières et fournitures utilisées, par produit**

| Industrial Commodity Classification Classification des produits industriels Code | SIC CTI | Unit of quantity Unité de quantité | 1984 | | | 1985 | | |
|--|---|---|--|---|---|--|--|--|
| | | | Establish- ments Établis- sements | Quantity Quantité | Cost Coût | Establish- ments Établis- sements | Quantity Quantité | Cost Coût |
| | | | no - nbre | | \$'000 | no - nbre | | \$'000 |
| 439 6 | | | | | | | | |
| Petro-chemical feedstocks (excl. l.p. gases) Charges d'alimentation pour l'industrie pétrochimique (sauf les gaz de pétrole liquéfiés) | 371 3799 37 | | 8 1 9 | | 845,563 x x | 8 1 9 | | x x 716,380 |
| 439 9 | | | | | | | | |
| Petroleum and coal products (excl. those in chemicals), other Produits du pétrole et de la houille (sauf les dérivés chimiques), autres | 371 3741 3751 3761 3791 3792 3799 37 | Tonne Litre Tonne | 6 .. 3 3 1 1 14 28 | x | 4,119# - 261 x x x 12,043 17,277 | 5 1 3 1 - 1 14 25 | .. x .. x | 4,440 x 220 x - x 14,741 19,999 |
| 451 | | | | | | | | |
| Aluminum and aluminum alloys (incl. basic shapes) Aluminium et alliages d'aluminium (y compris les profilés de base) | 371 3731 3751 3761 3791 3792 3799 37 | Tonne Tonne Tonne Tonne Tonne Tonne Tonne | 7 2 54 2 4 5 30 104 | x x | x x 6,315 x x x x 22,394 | 7 2 53 - 1 3 27 43 | x x | x x 5,956 - x x x 13,470 |
| 451 2 | | | | | | | | |
| Aluminum and aluminum alloy basic shapes Profilés de base en aluminium et en alliages d'aluminium | 371 3731 3751 3761 3791 3792 3799 37 | Tonne Tonne Tonne Tonne Tonne Tonne Tonne | 6 1 54 2 4 4 30 101 | x x x | x x 6,315 x x x x 15,291 | 6 2 53 - 1 2 25 89 | x x x | x x 5,956 - x x 7,758 14,515 |
| 451 272 | | | | | | | | |
| Aluminum powder, flakes, granules and grains Poudre, flocons, granules et grains d'aluminium | 371 3751 3761 3791 3792 3799 37 | Tonne Tonne Tonne Tonne Tonne Tonne | 6 9 2 1 4 24 46 | x x x .. | x 562 x x x x 6,970 | 6 7 - - 2 22 37 | x x 4 104 .. | x x - - x 7,422 8,173 |
| 452 | | | | | | | | |
| Copper and copper alloys (incl. basic shapes) Cuivre et alliages de cuivre (y compris les profilés de base) | 3721 3741 3751 3791 3792 3799 37 | Tonne Tonne Tonne Tonne Tonne Tonne | 1 1 7 3 1 3 16 | x x | x x 104# x x 1,405 1,935 | 1 1 4 2 - 5 13 | | x x 101# x - 4,079 4,592 |
| 453 | | | | | | | | |
| Lead and lead alloys (incl. basic shapes) Plomb et alliages de plomb (y compris les profilés de base) | 371 3799 37 | Tonne Tonne Tonne | 3 4 7 | 8 755 | 6,086 12,121 18,208 | 2 3 5 | x | x 7,422 x |
| 457 113 | | | | | | | | |
| Zinc ingots and slabs Zinc en lingots et en brames | 371 3799 37 | Tonne Tonne Tonne | 3 1 4 | 25 528 | 35,095 x x | 5 1 6 | x | x x 34,747 |

Note: See footnotes at end of tables.
Voir notes à la fin des tableaux.

Major Group 37 - Chemical & Chemical Products
Industries / Canada

Grand groupe 37 - Industries chimiques / Canada

Table 4.
Materials and Supplies Used, by CommodityTableau 4.
Matières et fournitures utilisées, par produit

| Industrial Commodity Classification Classification des produits industriels Code | SIC CTI | Unit of quantity Unité de quantité | 1984 | | | 1985 | | |
|---|---|---|--|---|---|--|---|---|
| | | | Establish- ments Établis- sements | Quantity Quantité | Cost Coût | Establish- ments Établis- sements | Quantity Quantité | Cost Coût |
| | | | no - nbre | | \$'000 | no - nbre | | \$'000 |
| 473 | | | | | | | | |
| Glass basic products Produits de base en verre | 3721 3729 3731 3799 37 | | 1 - 2 6 9 | | x - x 566 3,544 | - 1 2 4 7 | | - x x 151 3,487 |
| 477 | | | | | | | | |
| Natural and synthetic graphite and carbon basic products (excl. refractories) Produits de base en graphite naturel et synthétique et en charbons (sauf réfractaires) | 371 3751 3799 37 | Tonne Tonne | 6 1 1 8 | .. x x .. | x x x 8,662 | 5 1 1 7 | | x x x 9,368 |
| 479 4 | | | | | | | | |
| Lime Chaux | 371 3721 3722 3731 3761 3799 37 | Tonne Tonne Tonne Tonne Tonne | 16 3 2 2 1 9 33 | 113 665 x x x x | 9,201 x x x x 352 9,744 | 14 3 2 2 1 12 34 | 84 672 .. x x x | 7,241 x x x x 278 7,719 |
| 801 | | | | | | | | |
| Toilet preparations and cosmetics Produits de toilette et produits de beauté | 3741 3761 3771 3799 37 | | 2 48 26 1 77 | | x 15,428 x x 21,668 | 5 42 23 2 72 | | x 8,964 x x 25,387 |
| 801 3 | | | | | | | | |
| Fragrance preparations Produits parfumés | 3741 3761 3771 3799 37 | | 1 48 24 1 74 | | x 15,428 4,300 x x | 3 42 22 2 69 | | x 8,964 4,368 x x |
| 801 31 | | | | | | | | |
| Perfumes Parfums | 3741 3761 3771 3799 37 | | - 48 24 - 72 | - | - 15,428 4,300 - 19,728 | 2 42 22 1 67 | | x 8,964 4,368 x 13,369 |
| 806 6 | | | | | | | | |
| Synthetic detergents Détersifs synthétiques | 3761 3799 37 | | 25 - 25 | | 11,751 - 11,751 | 19 1 20 | | 12,018 x x |
| 871 | | | | | | | | |
| Drugs affecting neoplasms, the endocrine system and metabolic diseases Drogues pour les néoplasmes, le système endocrinien et les maladies métaboliques | 3741 | | 14 | .. | 18,792 | 12 | .. | 18,531 |
| 872 | | | | | | | | |
| Drugs acting on the central nervous system and the sense organs Drogues agissant sur le système nerveux central et les organes des sens | 3729 3741 37 | | 1 34 35 | | x 70,585 x | - 32 32 | - | - 75,436 75,436 |

Note: See footnotes at end of tables.
Voir notes à la fin des tableaux.

**Major Group 37 - Chemical & Chemical Products
Industries / Canada**
Grand groupe 37 - Industries chimiques / Canada
**Table 4.
Materials and Supplies Used, by Commodity**
**Tableau 4.
Matières et fournitures utilisées, par produit**

| Industrial Commodity Classification Classification des produits industriels Code | SIC CTI | Unit of quantity Unité de quantité | 1984 | | | 1985 | | |
|---|---|---------------------------------------|--|--|---|--|--|---|
| | | | Establish- ments Établisse- ments | Quantity Quantité | Cost Coût | Establish- ments Établisse- ments | Quantity Quantité | Cost Coût |
| | | | no - nbre | | \$'000 | no - nbre | | \$'000 |
| 872 1 | | | | | | | | |
| Internal analgesics and antipyretics Analgésiques et antipyrétiques internes | 3729 3741 37 | | 1 14 15 | | x 25,095 x | - 13 13 | - | - 25,757 25,757 |
| 872 4 | | | | | | | | |
| Sedatives and hypnotics Sédatifs et somnifères | 3741 | | 7 | .. | 11,250 | 7 | .. | 11,135 |
| 872 9 | | | | | | | | |
| Drugs acting on the central nervous system and the sense organs, n.e.s. Drogues agissant sur le système nerveux central et les organes des sens, n.d.a. | 3741 | | 26 | .. | 18,302 | 24 | .. | 21,640 |
| 873 | | | | | | | | |
| Drugs acting on the cardiovascular and respiratory systems Régulateurs de l'appareil cardio-vasculaire et de l'appareil respiratoire | 3741 3761 37 | | 23 - 23 | | 58,741 - 58,741 | 22 1 23 | | x x 62,334 |
| 874 | | | | | | | | |
| Drugs acting on the digestive and genito-urinary systems Drogues agissant sur l'appareil digestif et l'appareil génito-urinaire | 3741 | | 16 | .. | 39,619 | 16 | .. | 45,321 |
| 874 1 | | | | | | | | |
| Drugs acting on the digestive system Drogues agissant sur l'appareil digestif | 3741 | | 12 | .. | 31,864 | 12 | .. | 35,563 |
| 875 1 | | | | | | | | |
| Vitamins and vitamin preparations Vitamines et préparations de vitamines | 371 3741 3761 3771 37 | | 1 43 1 1 46 | | x 21,632 x x 22,283 | 1 39 1 1 42 | | x 21,803 x x 22,600 |
| 876 | | | | | | | | |
| Drugs affecting parasitic and infective diseases Drogues pour maladies parasitaires et infectieuses | 371 3721 3729 3741 3761 3799 37 | | 1 1 1 43 2 1 49 | | x x x 51,129 x x 60,552 | 1 1 - 45 1 1 49 | | x x - 61,964 x x 62,817 |
| 876 2 | | | | | | | | |
| Antibiotics Antibiotiques | 371 3721 3729 3741 37 | | 1 1 1 30 33 | | x x x 41,731 51,139 | 1 1 - 31 33 | | x x - x 51,927 |
| 879 | | | | | | | | |
| Medicinal and pharmaceutical products, other Médicaments et produits pharmaceutiques, autres | 371 3721 3741 3751 3771 3799 37 | | 1 1 46 - 2 1 51 | | x x 69,416 - - x 70,463 | 1 1 47 1 2 1 53 | | x x 72,651 x x x 73,545 |

Note: See footnotes at end of tables.
Voir notes à la fin des tableaux.

Major Group 37 - Chemical & Chemical Products
Industries / Canada

Grand groupe 37 - Industries chimiques / Canada

Table 4.
Materials and Supplies Used, by CommodityTableau 4.
Matières et fournitures utilisées, par produit

| Industrial Commodity Classification Classification des produits industriels | SIC CTI | Unit of quantity Unité de quantité | 1984 | | | 1985 | | |
|---|------------|---------------------------------------|--|----------------------|--------------|--|----------------------|--------------|
| | | | Establish- ments Établisse- ments | Quantity Quantité | Cost Coût | Establish- ments Établisse- ments | Quantity Quantité | Cost Coût |
| Code | | | no - nbre | | \$'000 | no - nbre | | \$'000 |
| 931 22 | | | | | | | | |
| Ammunition parts Pièces de munitions | 3799 | | 1 | .. | x | 1 | .. | x |
| 951 | | | | | | | | |
| Shipping and distribution containers and closures | 3741 | Number - Nombre | 1 | .. | x | 1 | .. | x |
| Réipients, contenants, conteneurs et fermetures de livraison et de distribution | 3771 | | 4 | .. | 10,198 | 3 | .. | 9,124 |
| | 3792 | | 1 | x | x | - | .. | - |
| | 3799 | | 5 | .. | x | 7 | .. | x |
| | 37 | | 11 | .. | 10,506 | 11 | .. | 9,987 |
| All other materials and components used Toutes autres matières et composantes utilisées | 371 | | 42 | .. | 13,108 | 40 | .. | 10,605 |
| | 3721 | | 5 | .. | 1,242 | 4 | .. | 690 |
| | 3722 | | 22 | .. | x | 13 | .. | 269 |
| | 3729 | | 3 | .. | x | 1 | .. | x |
| | 3731 | | 22 | .. | 17,037 | 20 | .. | 6,876 |
| | 3741 | | 32 | .. | 18,769 | 33 | .. | 22,351 |
| | 3751 | | 57 | .. | 4,927 | 53 | .. | 4,346 |
| | 3761 | | 31 | .. | 13,680 | 34 | .. | 23,212 |
| | 3771 | | 12 | .. | 3,326 | 11 | .. | 2,900 |
| | 3791 | | 4 | .. | 865 | 2 | .. | x |
| | 3792 | | 23 | .. | 3,378 | 19 | .. | 4,520 |
| | 3799 | | 70 | .. | 57,125 | 75 | .. | 55,400 |
| | 37 | | 323 | .. | 135,668 | 305 | .. | 131,297 |
| Total, raw materials, components, supplies, etc. | 371 | | 135 | .. | 3,587,595 | 141 | .. | 3,620,985 |
| Total, matières premières, composantes, fournitures, etc. | 3721 | | 13 | .. | x | 13 | .. | 467,976 |
| | 3722 | | 77 | .. | x | 68 | .. | 159,763 |
| | 3729 | | 11 | .. | 198,696 | 12 | .. | 185,080 |
| | 3731 | | 65 | .. | x | 68 | .. | 1,292,612 |
| | 3741 | | 77 | .. | 427,842 | 76 | .. | 504,345 |
| | 3751 | | 84 | .. | 475,257 | 79 | .. | 471,836 |
| | 3761 | | 65 | .. | 464,626 | 57 | .. | 501,748 |
| | 3771 | | 42 | .. | x | 45 | .. | 109,622 |
| | 3791 | | 46 | .. | x | 45 | .. | 124,889 |
| | 3792 | | 24 | .. | x | 20 | .. | 52,606 |
| | 3799 | | 143 | .. | 730,363 | 147 | .. | 794,483 |
| | 37 | | 782 | .. | 8,053,428 | 771 | .. | 8,285,945 |

Note: See footnotes at end of tables
Voir notes à la fin des tableaux.

**Major Group 37 - Chemical & Chemical Products
Industries / Canada**
Grand groupe 37 - Industries chimiques / Canada
**Table 5.
Containers and Other Packaging Materials Used, by
Commodity**
**Tableau 5.
Contenants et autres matières d'emballage utilisés, par produit**

| Industrial Commodity Classification Classification des produits industriels Code | SIC CTI | Unit of quantity Unité de quantité | 1984 | | | 1985 | | |
|--|------------|---------------------------------------|--|----------------------|--------------|--|----------------------|--------------|
| | | | Establish- ments Établis- sements | Quantity Quantité | Cost Coût | Establish- ments Établis- sements | Quantity Quantité | Cost Coût |
| | | | no - nbre | | \$'000 | no - nbre | | \$'000 |
| 427 | | | | | | | | |
| Plastic materials Matières plastiques | 371 | | 7 | | 1,286# | 6 | | 1,653 |
| | 3721 | | 1 | | x | 1 | | x |
| | 3722 | | 1 | | x | 2 | | x |
| | 3729 | | 3 | | x | 2 | | x |
| | 3731 | | 6 | | 519 | 9 | | 617 |
| | 3741 | | 6 | | 6,494 | 5 | | x |
| | 3761 | | 10 | | 4,997 | 10 | | 5,089 |
| | 3771 | | 2 | | x | 2 | | x |
| | 3792 | | - | | - | 1 | | x |
| | 3799 | | 7 | | 1,352 | 6 | | 783 |
| | 37 | | 43 | | 15,063 | 44 | | 16,412 |
| 427 21 | | | | | | | | |
| Plastic film and sheet, unsupported (incl. layflat tubing) Pellicule et feuille en matière plastique, non doublées (y compris les pellicules en gaine) | 371 | | 7 | | 1,286# | 6 | | 1,653 |
| | 3721 | | 1 | | x | 1 | | x |
| | 3722 | | 1 | | x | 2 | | x |
| | 3729 | | 2 | | x | 2 | | x |
| | 3731 | | 6 | | 519 | 9 | | 617 |
| | 3741 | | 6 | | x | 5 | | 3,442 |
| | 3761 | | 10 | | 4,997 | 10 | | 5,089 |
| | 3771 | | 1 | | x | 1 | | x |
| | 3792 | | - | | - | 1 | | x |
| | 3799 | | 5 | | x | 5 | | x |
| | 37 | | 39 | | 11,287 | 42 | | 11,843 |
| 899 3 | | | | | | | | |
| Labels, tags and wrappers Étiquettes et jaquettes | 371 | | 2 | | x | 2 | | x |
| | 3722 | | 1 | | x | - | | - |
| | 3729 | | 1 | | x | 2 | | x |
| | 3731 | | 1 | | x | 1 | | x |
| | 3741 | | 61 | | 14,147 | 60 | | 15,692 |
| | 3751 | | 8 | | 722 | 9 | | 1,568 |
| | 3761 | | 16 | | 6,710 | 13 | | 7,631 |
| | 3771 | | 38 | | 7,090 | 39 | | 8,603 |
| | 3791 | | 7 | | x | 5 | | x |
| | 3792 | | 6 | | 148 | 10 | | 320 |
| | 3799 | | 15 | | 1,596 | 36 | | 2,110 |
| | 37 | | 156 | | 30,586 | 177 | | 36,575 |
| 951 1 | | | | | | | | |
| Containers, metal Récipients, contenants et conteneurs, en metal | 371 | | 38 | | x | 41 | | 9,934 |
| | 3721 | | 1 | | x | 1 | | x |
| | 3729 | | 7 | | 3,741 | 9 | | 4,431 |
| | 3731 | | 23 | | x | 23 | | 5,382 |
| | 3741 | | 34 | | x | 32 | | 5,799 |
| | 3751 | | 80 | | 61,028 | 75 | | 66,633 |
| | 3761 | | 27 | | 15,962 | 27 | | 5,627 |
| | 3771 | | 6 | | 5,995 | 6 | | 15,884 |
| | 3791 | | 44 | | 4,637 | 36 | | 3,200 |
| | 3792 | | 21 | | x | 16 | | x |
| | 3799 | | 89 | | 25,161 | 87 | | 26,218 |
| | 37 | | 370 | | 138,996 | 353 | | 147,008 |
| 951 11 | | | | | | | | |
| Barrels, drums and casings, metal Tonneaux, fûts et cuvelage, en métal | 371 | | 37 | | 6,498 | 41 | | 6,948 |
| | 3721 | | 1 | | x | 1 | | x |
| | 3729 | | 6 | | 322 | 1 | | x |
| | 3731 | | 22 | | 4,604 | 22 | | x |
| | 3751 | | 1 | | x | - | | - |
| | 3761 | | 17 | | 3,391 | 20 | | 2,670 |
| | 3771 | | 1 | | x | - | | - |
| | 3791 | | 27 | | 1,330 | 22 | | x |
| | 3792 | | 19 | | 1,097 | 14 | | 756 |
| | 3799 | | 76 | | 9,117 | 79 | | x |
| | 37 | | 207 | | 26,900 | 200 | | 26,590 |

Note: See footnotes at end of tables.
Voir notes à la fin des tableaux.

Major Group 37 - Chemical & Chemical Products
Industries / Canada

Grand groupe 37 - Industries chimiques / Canada

Table 5.
Containers and Other Packaging Materials Used, by
CommodityTableau 5.
Contenants et autres matières d'emballage utilisés, par produit

| Industrial Commodity Classification Classification des produits industriels Code | SIC CTI | Unit of quantity Unité de quantité | 1984 | | | 1985 | | |
|--|---|---------------------------------------|---|----------------------|--|---|----------------------|--|
| | | | Establish- ments Établis- sements | Quantity Quantité | Cost Coût | Establish- ments Établis- sements | Quantity Quantité | Cost Coût |
| | | | no - nbre | | \$'000 | no - nbre | | \$'000 |
| 951 12 | | | | | | | | |
| Cans, metal Boîtes en métal | 371 3729 3731 3741 3751 3761 3771 3791 3792 3799 37 | | 8 4 1 15 80 1 2 41 14 48 214 | | 2,243 1,006 x 1,506 x x x 3,306 2,342 x 92,760 | 8 9 1 10 75 7 3 33 12 48 206 | | 2,986 x x 1,511 66,633 1,045 15,313 2,274 2,708 16,514 113,405 |
| 951 14 | | | | | | | | |
| Collapsible tubes, metal Tubes repliables, en métal | 3741 3761 3771 37 | | 29 5 2 36 | | 3,835 11,198 x x | 29 4 3 36 | | x 1,726 x x |
| 951 2 | | | | | | | | |
| Containers, glass Contenants, de verre | 371 3729 3741 3751 3761 3771 3799 37 | | 2 2 56 8 12 31 5 116 | | x x 17,922 x 5,787 17,727 x 42,719 | 2 - 56 9 10 32 4 113 | | x - 24,844 1,832 1,068 18,024 x 46,449 |
| 951 31 | | | | | | | | |
| Boxes, paper and paperboard Boîtes, de papier et de carton | 371 3721 3722 3729 3731 3741 3751 3761 3771 3791 3792 3799 37 | | 8 1 3 8 31 70 16 59 42 29 19 76 362 | | 571 x 225 1,610 4,302 23,367 1,311 57,523 41,455 369 1,067 x 140,503 | 7 1 3 7 31 69 20 50 43 28 15 78 352 | | 929 x x 1,337 4,061 31,249 3,264 68,767 39,747 263 1,313 9,578 160,714 |
| 951 311 | | | | | | | | |
| Corrugated boxes and cartons, paper and paperboard Boîtes et cartons, de papier et de carton ondule | 371 3722 3729 3731 3741 3751 3761 3771 3791 3792 3799 37 | | 5 2 8 1 66 12 58 39 29 19 74 313 | | 363 x 1,610 x 10,506 1,050 34,400 12,940 369 1,067 8,142 70,631 | 5 2 7 - 67 14 47 40 28 15 75 300 | | x x 1,337 - 14,813 1,584 43,588 13,330 263 1,313 8,860 85,927 |
| 951 312 | | | | | | | | |
| Folding and set-up boxes, paper and paperboard Boîtes pliantes ou rigides, de papier et de carton | 3722 3741 3751 3761 3771 3799 37 | | 1 48 2 14 38 2 105 | | x 12,861 x 23,123 28,515 x x 65,206 | 1 51 2 17 36 2 109 | | x 16,436 x 25,179 26,417 x x 68,929 |

Note: See footnotes at end of tables.
Veuillez consulter les notes à la fin des tableaux.

Major Group 37 - Chemical & Chemical Products
Industries / Canada

Grand groupe 37 - Industries chimiques / Canada

Table 5.
Containers and Other Packaging Materials Used, by
CommodityTableau 5.
Contenants et autres matières d'emballage utilisées, par produit

| Industrial Commodity Classification Classification des produits industriels Code | SIC CTI | Unit of quantity Unité de quantité | 1984 | | | 1985 | | |
|--|------------|---------------------------------------|--|----------------------|--------------|--|----------------------|--------------|
| | | | Establish- ments Établisse- ments | Quantity Quantité | Cost Coût | Establish- ments Établisse- ments | Quantity Quantité | Cost Coût |
| | | | no - nbre | | \$'000 | no - nbre | | \$'000 |
| 951 32 | | | | | | | | |
| Bags, paper Sacs, de papier | 371 | | 40 | | 6,247 | 38 | | 6,930 |
| | 3721 | | 4 | | 1,553 | 4 | | 782 |
| | 3722 | | 4 | | 379 | 4 | | 391 |
| | 3729 | | 4 | | 1,276 | 3 | | 762 |
| | 3731 | | 27 | | 2,410 | 25 | | 1,694 |
| | 3741 | | 1 | | x | 2 | | x |
| | 3751 | | 2 | | x | 1 | | x |
| | 3761 | | 1 | | x | - | | - |
| | 3771 | | 1 | | x | - | | - |
| | 3792 | | 7 | | 119 | 4 | | 94 |
| | 3799 | | 33 | | 2,434 | 30 | | 2,667 |
| | 37 | | 124 | | 14,501 | 111 | | 14,066 |
| 951 391 | | | | | | | | |
| Drums, cans and canisters, paper and fibreboard Tonnelets et boîtes, de papier et de carton-fibre | 371 | | 6 | | 244 | 6 | | 446 |
| | 3729 | | 1 | | x | 1 | | x |
| | 3731 | | 17 | | 1,155 | 23 | | 1,046 |
| | 3761 | | 39 | | 13,100 | 29 | | 11,559 |
| | 3771 | | 1 | | x | - | | - |
| | 3791 | | - | | - | 1 | | x |
| | 3792 | | 3 | | x | 3 | | x |
| | 3799 | | 17 | | 3,179 | 17 | | 3,580 |
| | 37 | | 84 | | 17,780 | 80 | | 16,724 |
| 951 6 | | | | | | | | |
| Containers, plastic Recipients et contenants, de plastique | 371 | | 12 | | 682 | 12 | | 979 |
| | 3721 | | 3 | | 793 | 7 | | 1,479 |
| | 3722 | | 67 | | 4,512 | 60 | | 3,989 |
| | 3729 | | 5 | | x | 6 | | - |
| | 3731 | | 32 | | x | 37 | | 2,183 |
| | 3741 | | 57 | | 23,518 | 56 | | 30,883 |
| | 3751 | | 40 | | 1,679 | 43 | | 2,753 |
| | 3761 | | 50 | | 43,859 | 46 | | 54,686 |
| | 3771 | | 40 | | 35,834 | 37 | | 35,813 |
| | 3791 | | 13 | | 773 | 11 | | 790 |
| | 3792 | | 17 | | 1,397 | 13 | | 2,004 |
| | 3799 | | 71 | | 11,064 | 74 | | 10,880 |
| | 37 | | 407 | | 131,886 | 402 | | 154,096 |
| 951 61 | | | | | | | | |
| Bags, plastic Sacs, de plastique | 371 | | 5 | | 249 | 2 | | x |
| | 3721 | | 3 | | 793 | 7 | | 1,479 |
| | 3722 | | 67 | | 4,512 | 60 | | 3,989 |
| | 3729 | | 2 | | x | - | | - |
| | 3731 | | 30 | | 6,456 | 35 | | x |
| | 3741 | | 1 | | x | 1 | | x |
| | 3751 | | 1 | | x | 1 | | x |
| | 3761 | | 10 | | 514 | 10 | | 4,121 |
| | 3799 | | 13 | | 948 | 12 | | 764 |
| | 37 | | 132 | | 13,510 | 128 | | 17,634 |
| 951 66 | | | | | | | | |
| Plastic bottles (incl. carboys), vials and ampoules Bouteilles de plastique (y compris les bonbonnes), fioles et ampoules | 371 | | 2 | | x | 4 | | x |
| | 3729 | | 4 | | 994 | 6 | | 2,183 |
| | 3731 | | 1 | | x | 1 | | x |
| | 3741 | | 54 | | 20,893 | 54 | | x |
| | 3761 | | 44 | | 38,734 | 40 | | 42,414 |
| | 3771 | | 40 | | 31,383 | 37 | | 29,623 |
| | 3792 | | 15 | | 621 | 12 | | x |
| | 3799 | | 54 | | 8,147 | 58 | | 8,195 |
| | 37 | | 214 | | 101,210 | 212 | | 111,852 |

Note: See footnotes at end of tables.
Voir notes à la fin des tableaux.

Major Group 37 - Chemical & Chemical Products
Industries / Canada

Grand groupe 37 - Industries chimiques / Canada

Table 5.
Containers and Other Packaging Materials Used, by
CommodityTableau 5.
Contenants et autres matières d'emballage utilisés, par produit

| Industrial Commodity Classification Classification des produits industriels Code | SIC CTI | Unit of quantity Unité de quantité | 1984 | | | 1985 | | |
|--|---|---------------------------------------|---|----------------------|--|---|----------------------|--|
| | | | Establish- ments Établisse- ments | Quantity Quantité | Cost Coût | Establish- ments Établisse- ments | Quantity Quantité | Cost Coût |
| | | | no - nbre | | \$ '000 | no - nbre | | \$ '000 |
| 951 9 | | | | | | | | |
| Shipping and distribution closures, accessories and parts Fermetures et accessoires de livraison et de distribution et leurs pièces | 371 3721 3722 3729 3731 3741 3751 3761 3771 3791 3792 3799 37 | | 17 2 - 5 4 22 15 27 10 9 3 11 125 | | 1,384 x - 2,018 93 6,489 3,365● 14,572 8,016 x x 3,198 39,390 | 15 - 1 6 12 27 12 22 13 8 2 11 129 | | 1,665 - x 699 1,037 11,080 3,348 16,808 12,375● x x 3,429 50,632 |
| All other containers and packaging materials used Toutes autres contenants et fournitures d'emballage utilisées | 371 3721 3722 3729 3731 3741 3751 3761 3771 3791 3792 3799 37 | | 20 2 1 7 40 26 22 5 20 1 9 48 201 | | 8,299# x x 2,263 4,574 7,209 2,928 x 15,896 x 310 6,457 48,588 | 19 2 1 3 38 28 14 4 16 1 4 40 170 | | 8,106 x x 3,260 x x 2,564 2,208 x 19● 6,210 49,602 |
| Total, non-returnable containers and other shipping and packaging materials Total, contenants non restituables et autres matières et fournitures d'emballage et de livraison | 371 3721 3722 3729 3731 3741 3751 3761 3771 3791 3792 3799 37 | | 76 7 69 11 61 77 83 64 43 45 24 122 682 | | 27,674 3,046 5,181 12,920 24,451 104,510 71,182 162,951 132,196 5,924 6,618 63,357 620,011 | 76 8 62 11 65 75 77 56 45 45 20 126 666 | | 31,427 x x 13,144 25,758 136,593 81,983 173,442 144,851 4,391 7,530 65,579 692,279 |

Footnotes - Notes:

¹ Includes items such as freight, sales and excise taxes, excise duties, discounts that could not be allocated by commodity as well as other minor statistical adjustments

¹ Sous cette rubrique sont compris les frais de transport, les taxes de vente et d'accise, les droits d'accise, les rabais ainsi que les ajustements mineurs qui n'ont pu être répartis par produit.

² Includes adjustments for establishments reporting purchases rather than consumption as well as other minor statistical adjustments

² Sous cette rubrique sont compris les ajustements rendus nécessaires par les établissements rapportant les achats plutôt que la consommation.

The following symbols indicate the percentage of each value or quantity accounted for by estimates (see "Data Quality"):
Les signes suivants donnent le pourcentage estimé de chaque valeur ou quantité (voir "Qualité des données").

| Symbol | % estimated |
|--------------|-------------|
| symbole | % estimé |
| none - aucun | 0 - 30 |
| ● | 31 - 60 |
| # | 61 - 100 |

The symbol " " after an ICC code indicates data which could not be reported at the usual level of detail.
Le signe " " après un code CPI indique que ces données n'ont pu être rapportées au niveau de détail habituel.

**ESTABLISHMENTS (EXCLUDING SMALL
BUSINESSES) CLASSIFIED BY INDUSTRY AND
EMPLOYMENT SIZE RANGES¹**

SIC 3711 -- CTI 3711

NEWFOUNDLAND -- TERRE-NEUVE

CANADIAN LIQUID AIR LTD/ AIR LIQUIDE CANADA LTEE, ST. JOHN'S (04)
ERCO INDUSTRIES LIMITED, LONG HARBOUR-MOUNT ARLINGTON HGHTS (07)

NOVA SCOTIA -- NOUVELLE-ÉCOSSE

ATOMIC ENERGY OF CANADA LTD, (HEAVY WATER PROJECT),
RICHMOND, SUBD. A (06)
ATOMIC ENERGY OF CANADA LTD, (HEAVY WATER PROJECT), GLACE BAY (06)
CANSO CHEMICALS LTD, PICTOU, SUBD. B (04)
NYSTONE CHEMICALS LTD, NORTH COBEOUID SHORE (SUBD A) (04)

NEW BRUNSWICK -- NOUVEAU-BRUNSWICK

ALLIED CANADA INC, DALHOUSIE (01)
C-I-L INC INDUSTRIAL CHEMICALS DIVISION, DALHOUSIE (05)
CANADIAN LIQUID AIR LTD/ AIR LIQUIDE CANADA LTEE,
(OXYGENE & ACETYLENE), MONCTON (04)
CANADIAN LIQUID AIR LTD/ AIR LIQUIDE CANADA LTEE, (OXYGENE),
MONCTON (03)
ST ANNE CHEMICAL CO LTD, NACKAWIC (04)

QUEBEC -- QUÉBEC

ALLIED CANADA INC, (VALLEYFIELD PLANT), GRANDE-ILE (04)
C-I-L INC (INDUSTRIAL CHEMICALS DIVISION), BECANCOUR (07)
CANADIAN LIQUID AIR LTD/ AIR LIQUIDE CANADA LTEE, TRACY (03)
CANADIAN LIQUID AIR LTD/ AIR LIQUIDE CANADA LTEE,
(AZOTE & OXYGENE), VARENNES (03)
CARTERCHEM INC, MONTREAL (04)

ERCO INDUSTRIES LIMITED, VARENNES (06)
ERCO INDUSTRIES LIMITED, BUCKINGHAM (07)
G H CHEMICALS LTD, SAINT-HYACINTHE (04)
HENKEL CHEMICALS (CANADA) LTD/LTEE, ANJOU (04)
HERCULES CANADA INC, SAINT-JEAN-SUR-RICHELIEU (05)

KOHNSTAMM INC, OUTREMONT (02)
LIQUID CARBONIC INC, MONT-ROYAL (02)
LIQUID CARBONIC INC, (DIV CO2), MONTREAL-EST (02)
N L CHEM (CANADA) INC, VARENNES (07)
NATIONAL SILICATES LIMITED, SALABERRY-DE-VALLEYFIELD (03)

PPG CANADA INC, (INDUSTRIAL CHEMICALS DIVISION), BEAUHARNOIS (07)
OUENORD INC, MAGOG (05)
SULCONAM INC, MONTREAL-EST (04)
TIOXIDE CANADA INC, TRACY (07)
UNION CARBIDE CANADA LIMITED, (GAS PRODUCTS), TRACY (02)
UNION CARBIDE CANADA LIMITED, (GAS PRODUCTS), MONTREAL (03)

ONTARIO

ALLIED CANADA INC, THOROLD (03)
ALLIED CANADA INC, AMHERSTBURG (08)
ALLIED CANADA INC, (ANSONVILLE), IROQUOIS FALLS (01)
ALLIED CANADA INC, THUNDER BAY (02)
ATOMIC ENERGY OF CANADA LTD, (RADIO CHEMICAL COMPANY), KANATA (08)

BLYTHE MATTHEY LIMITED, BRAMPTON (03)
C-I-L INC, CORNWALL (06)
CABOT CANADA LTD, SARNIA (06)
CANADIAN CORPORATE MANAGEMENT CO, (NORTHERN PIGMENT DIV),
ETOBICOKE (05)
CANADIAN LIQUID AIR LTD/ AIR LIQUIDE CANADA LTEE, HAMILTON (05)

COLUMBIAN CHEMICALS CANADA LTD, HAMILTON (06)
CORNWALL CHEMICALS LTD, CORNWALL (04)
CYANAMID CANADA INC, NIAGARA FALLS (07)
DOW CHEMICAL CANADA INC, (INORGANIC OPS), SARNIA (07)
ERCO INDUSTRIES LIMITED, DUNNVILLE (05)

ERCO INDUSTRIES LIMITED, THUNDER BAY (04)
GREAT LAKES FOREST PRODUCTS LTD, (INDUSTRIAL CHEMICAL DIV), DRYDEN
(04)

**ÉTABLISSEMENTS (SAUFS DES PETITES
ENTREPRISES) CLASSIFIÉS PAR INDUSTRIE
ET DONNANT L'EMPLOI PAR TRANCHE DE
TAILLE¹**

HUDSON BAY MINING AND SMELTING CO LIMITED, (ZOCHEM DIV), BRAMPTON
(04)
LIQUID CARBONIC INC, AUGUSTA (02)
LIQUID CARBONIC INC, (I M DIV), SCARBOROUGH (04)

LIQUID CARBONIC INC, (CO2 DIV), MOORE (02)
NATIONAL SILICATES LIMITED, ETOBICOKE (05)
NITROCHEM INC, AUGUSTA (06)
NORDEX EXPLOSIVES LTD, KIRKLAND LAKE (03)
ONTARIO HYDRO, (HEAVY WATER PLANT), BRUCE (08)

PARK THERMAL LTD, HALTON HILLS (04)
PIGMENT & CHEMICAL INC, MILTON (04)
PROLINE CHEMICAL PACKAGING LTD, ETOBICOKE (02)
PURITAN-BENNETT CANADA LTD, AUGUSTA (02)
REED INC, (DOMINION COLOR), AJAX (04)

SULCO CHEMICALS LIMITED, WOOLWICH (03)
TANCO CHEMICALS LTD, CALEDON (01)
UNION CARBIDE CANADA LIMITED, (GAS PRODUCTS), OAKVILLE (03)
UNION CARBIDE CANADA LIMITED, (GAS PRODUCTS), SARNIA (02)
UNION CARBIDE CANADA LIMITED, (GAS PRODUCTS), SAULT STE. MARIE (03)

WELLAND CHEMICAL LTD, SARNIA (04)

MANITOBA

BORDER CHEMICAL COMPANY LIMITED, (CHEMICAL DIV), SPRINGFIELD (04)
CANADIAN LIQUID AIR LTD/ AIR LIQUIDE CANADA LTEE, WINNIPEG (04)
CANADIAN OCCIDENTAL PETROLEUM LTD, BRANDON (04)
UNION CARBIDE CANADA LIMITED, (GAS PRODUCTS), SELKIRK (02)

SASKATCHEWAN

FERRO CHEMICAL LTD, REGINA (01)
LIQUID CARBONIC INC, (IM-OXYGEN & NITROGEN), REGINA (03)
PRINCE ALBERT PULP COMPANY LTD, (CHEMICAL DIV), SASKATOON (05)
UNITED CHEMICALS LTD, REGINA (02)
UNITED CHEMICALS LTD, (SASK PLANT), VANSCOY (03)

ALBERTA

BURZA RESOURCES LTD, CALGARY (05)
C-I-L INC, (CARSELAND), WHEATLAND COUNTY NO. 16 (05)
C-I-L INC, FORT SASKATCHEWAN (04)
CANADIAN LIQUID AIR LTD/ AIR LIQUIDE CANADA LTEE, STRATHCONA (05)
CANCARB LIMITED, MEDICINE HAT (04)

DOW CHEMICAL CANADA INC, (INORGANIC OPERATIONS), FORT
SASKATCHEWAN (08)
FRANCANA MINERALS LTD, EDMONTON (04)
KESPER SULPHUR REMELTERS LTD, CALGARY (01)
SHERITT GORDON MINES LTD, (THIO-PET CHEMICAL DIV),
FORT SASKATCHEWAN (03)
UNION CARBIDE CANADA LIMITED, (GAS PRODUCTS), FORT SASKATCHEWAN
(03)

UNION CARBIDE CANADA LIMITED, (GAS PRODUCTS-LINDE PRENTISS),
EDMONTON (03)
UNITED CHEMICALS LTD, CALGARY (03)

BRITISH COLUMBIA -- COLOMBIE-BRITANNIQUE

ADVANCE CHEMICALS LIMITED, LANGLEY (01)
ALLIED CANADA INC, (BARNET PLANT), BURNABY (02)
ATOMIC ENERGY OF CANADA LTD, VANCOUVER (03)
B C CHEMICALS LTD, PRINCE GEORGE (04)
C-I-L INC, FRASER - FORT GEORGE (SUBD A) (03)

CANADIAN LIQUID AIR LTD/ AIR LIQUIDE CANADA LTEE, VANCOUVER (04)
CANADIAN LIQUID AIR LTD/ AIR LIQUIDE CANADA LTEE, (& NANAIMO),
VICTORIA (02)
CANADIAN LIQUID AIR LTD/ AIR LIQUIDE CANADA LTEE, KITIMAT (01)
CANADIAN MIRACLEAN PRODUCTS LTD, RICHMOND (02)
CANADIAN OCCIDENTAL PETROLEUM LTD, NORTH VANCOUVER (06)

CANADIANOXY CHEMICALS LTD, NANAIMO (SUBD A) (04)
CANADIANOXY CHEMICALS LTD, SOUAMISH (03)
ERCO INDUSTRIES LIMITED, NORTH VANCOUVER (05)
FERRO INDUSTRIAL PRODUCTS LTD, SURREY (02)
FMC OF CANADA LIMITED, (INDUSTRIAL CHEMICAL GROUP), SOUAMISH (05)

ESTABLISHMENTS (EXCLUDING SMALL BUSINESSES) CLASSIFIED BY INDUSTRY AND EMPLOYMENT SIZE RANGES¹

LIQUID CARBONIC INC. (I M DIV), RICHMOND (02)
LIQUID CARBONIC INC. (CO2 DIV), VANCOUVER (02)
PETROSUL INTERNATIONAL LTD, WEST VANCOUVER (05)

SIC 3712 -- CTI 3712

NOVA SCOTIA -- NOUVELLE-ÉCOSSE

IMPERIAL OIL LIMITED, (ESSO CHEMICAL CANADA), DARTMOUTH (02)
SCOTIA MARINE PRODUCTS (1983) INC, BARRINGTON (04)

QUEBEC -- QUÉBEC

ALCOLAC LTEE-LTD, SALABERRY-DE-VALLEYFIELD (04)
BASF CANADA INC, MONT-ROYAL (07)
C-I-L INC, SHAWINIGAN (03)
PETRO-CANADA VENTURES, (POINTE AUX TREMBLES-CHEMICALS),
MONTREAL (03)
PETROMONT INC, VARENNES (07)

PETROMONT INC, (EST), MONTREAL (01)
RAFFINERIE DE GULF CANADA LTEE, (DEPT CHIMIQUES), MONTREAL-EST (05)
RECOCHEM INC, (8 ST LAURENT), NAPIERVILLE (04)
SHELL CANADA LIMITED, (PETROCHEMICALS), MONTREAL-EST (04)
UNION CARBIDE CANADA LIMITEE, (PLASTICS & CHEMICALS), MONTREAL-EST
(07)

ONTARIO

ALKARIL CHEMICALS LTD, MISSISSAUGA (05)
ARMAK CHEMICALS LTD, SARNIA (03)
BARON COLOUR CONCENTRATES, KITCHENER (04)
BARTEK CHEMICAL CO LTD, BURLINGTON (05)
C-I-L INC GENERAL CHEMICALS DIVISION, (XANTHATES DIV COPPER CLIFF),
SUDBURY (01)

CALEDON LABORATORIES LIMITED, HALTON HILLS (04)
CANADA PACKERS INC (CHEMICALS DIV), TORONTO (04)
CHINOOK CHEMICALS LIMITED, SOMBRA (04)
COLORTECH INC, BRAMPTON (05)
DOW CHEMICAL CANADA INC, SARNIA (08)

DU PONT CANADA INC, (MAITLAND CHEMICALS), AUGUSTA (08)
EMERY INDUSTRIES LTD, ETOBICOKE (06)
HART CHEMICAL LIMITED, GUELPH (06)
IMPERIAL OIL LIMITED, (ESSO CHEMICAL CANADA), SARNIA (08)
LIQUID CARBONIC INC, (I M DIV-PARIS), NORTH YORK (02)

MEYERS COLOUR COMPOUNDS LTD, OAKVILLE (02)
MICRODOLOR DISPERSION LTD, ETOBICOKE (03)
PENNWALT INC, (LUCIDOL DIV), FORT ERIE (03)
PETROSAR LIMITED, (CHEMICALS DIV), MOORE (07)
PFIZER CANADA INC, CORNWALL (05)

POLYSAR LIMITED, SARNIA (10)
REED INC, (DOMINION COLOR), ETOBICOKE (05)
SHELL CANADA LIMITED, (BTX PLANT CORUNNA), MOORE (04)
ST LAWRENCE ANILINE CO LTD, BROCKVILLE (02)
SUNOCO INC, SARNIA (04)

TEXACO CANADA INC, (PORT CREDIT), MISSISSAUGA (04)
WITCO CANADA INC, OAKVILLE (04)

SASKATCHEWAN

ARMAK CHEMICALS LTD, CORMAN PARK (04)
LIQUID CARBONIC INC, (I M DIV-MIDWEST), REGINA (01)

ALBERTA

ALBERTA GAS CHEMICALS LTD, MEDICINE HAT (07)
ALBERTA GAS ETHYLENE CO LTD, (ETHYLENE I UNIT), LACOMBE (06)
ALBERTA GAS ETHYLENE CO LTD, (ETHYLENE II UNIT), LACOMBE (06)
CELANESE CANADA INC, STRATHCONA (07)
CELANESE CANADA INC, (METHANOL), STRATHCONA (06)

ÉTABLISSEMENTS (SAUFS DES PETITES ENTREPRISES) CLASSIFIÉS PAR INDUSTRIE ET DONNANT L'EMPLOI PAR TRANCHE DE TAILLE¹

DOW CHEMICAL CANADA INC, FORT SASKATCHEWAN (07)
LIQUID CARBONIC INC, (I M DIV-MIDWEST), FORT SASKATCHEWAN (01)
SHELL CANADA LIMITED, (AROMATIC SOLVENTS), FORT SASKATCHEWAN (05)
SHELL CANADA LIMITED, (STYRENE), FORT SASKATCHEWAN (05)

BRITISH COLUMBIA -- COLOMBIE-BRITANNIQUE

CHATTERTON PETRO CHEMICALS CORP, DELTA (05)
IMPERIAL OIL LIMITED, (ESSO CHEMICAL CANADA), PORT MOODY (03)
LIQUID CARBONIC INC, (I M DIV), RICHMOND (01)
OCELOT INVESTMENTS LTD, (METHANOL PLANT), KITIMAT (06)

SIC 3721 -- CTI 3721

NEW BRUNSWICK -- NOUVEAU-BRUNSWICK

NORANOVA INC, (FERTILIZER), BELLEDUNE (06)

QUEBEC -- QUÉBEC

AGROCENTRE FARNHAM INC, FARNHAM (03)

ONTARIO

C-I-L INC AGRICULTURAL CHEMICALS DIV, MOORE (07)
CYANAMID CANADA INC, NIAGARA FALLS (08)

MANITOBA

SIMPLOT CHEMICAL CO LTD, BRANDON (07)

ALBERTA

CANADIAN FERTILIZERS LTD, MEDICINE HAT (06)
COMINCO LTD, (CARSELAND), WHEATLAND COUNTY NO. 16 (06)
COMINCO LTD, CALGARY (06)
IMPERIAL OIL LIMITED, STURGEON (07)
WESTERN CO-OPERATIVE FERTILIZERS LIMITED, CALGARY (07)

WESTERN CO-OPERATIVE FERTILIZERS LTD, MEDICINE HAT (05)

BRITISH COLUMBIA -- COLOMBIE-BRITANNIQUE

COMINCO LTD, KIMBERLEY (06)
COMINCO LTD, (WARFIELD), TRAIL (07)

SIC 3722 -- CTI 3722

PRINCE EDWARD ISLAND -- ÎLE-DU-PRINCE-ÉDOUARD

ISLAND FERTILIZER LTD, MONTAGUE (02)
ISLAND FERTILIZER LTD, PARKDALE (04)
ISLAND FERTILIZER LTD, KENSINGTON (02)
MALPEQUE FERTILIZERS LTD, LOT 19 (02)
NUTRITE INC, SUMMERSIDE (03)

WESTISLE FARM SUPPLY LTD, O'LEARY (02)

ESTABLISHMENTS (EXCLUDING SMALL BUSINESSES) CLASSIFIED BY INDUSTRY AND EMPLOYMENT SIZE RANGES¹

NOVA SCOTIA -- NOUVELLE-ÉCOSSE

C-I-L INC AGRICULTURAL CHEMICALS DIVISION, (MARITIME AGROMARTS), DARTMOUTH (04)
ISLAND FERTILIZER LTD, (FARM SUPPLY CENTRE KENTVILLE), CANARD - CAPE BLOMIDON (SUBD B) (02)

NEW BRUNSWICK -- NOUVEAU-BRUNSWICK

HARTLAND AGROMART LTD, HARTLAND (03)
LES ENGRAIS CHALEUR LTEE, PETIT ROCHER (03)
LONG FERTILIZERS LIMITED, CLAIR (01)
NUTRITE INC, (FERTILIZER DEPT), DRUMMOND (02)

QUEBEC -- QUÉBEC

AGRO CENTRE, SAINT-HYACINTHE (03)
AGROCENTRE ST REMI INC, SAINT REMI (03)
AGROCENTRE ST-PIE INC, SAINT-PIE (03)
C-I-L INC, LAVAL (02)
CYANAMID CANADA INC, SAINTE-ROSALIE (02)

CYANAMID CANADA INC, (ST REGIS PLANT), SAINT REMI (03)
ENGRAIS CHIMIQUES DUCHARME INC, SAINT-ALBERT-DE-WARWICK (02)
ENGRAIS CHIMIQUES Y ROY INC, NICDLET (02)
FERTIBEC INC, SAINTE-MARTINE (03)
LES ENGRAIS CHIMIQUES LEVIS LIMITEE, CHARNY (03)

LES ENGRAIS CHIMIQUES VICTORIA LTEE, VICTORIAVILLE (02)
LES ENGRAIS LANAUDIÈRE INC, SAINT-THOMAS (JOLIETTE) (02)
LES ENGRAIS LAPRAIRIE LIMITEE, LA PRAIRIE (03)
NUTRITE INC, SAINT-ARSENE (01)
NUTRITE INC, SAINTE-FOY (02)

NUTRITE INC, VICTORIAVILLE (01)
NUTRITE INC, SAINTE-ROSALIE (02)
NUTRITE INC, MONTREAL (03)
WILLIAM HOUDE LTEE, SAINT-LEONARD (NICOLET) (02)
WILLIAM HOUDE LTEE, SAINT-FRANÇOIS-DU-LAC (01)

WILLIAM HOUDE LTEE, HENRYVILLE (01)
WILLIAM HOUDE LTEE, SAINT-BLAISE (01)
WILLIAM HOUDE LTEE, SAINT-JACQUES-LE-MINEUR (03)

ONTARIO

BRADFORD FERTILIZER LTD, AURORA (01)
BRADFORD FERTILIZER LTD, EAST GWILLIMBURY (03)
C-I-L INC AGRICULTURAL CHEMICALS DIVISION, CHATHAM (04)
CARDINAL FARM SUPPLY LIMITED, TECUMSETH (02)
CYANAMID CANADA INC, (MOUNT ALBERT PLANT), EAST GWILLIMBURY (02)

CYANAMID CANADA INC, (HARRISTON PLANT), MINTO (02)
CYANAMID CANADA INC, (SHAKESPEARE PLANT), SOUTH EASTHOPE (02)
CYANAMID CANADA INC, TILBURY (02)
CYANAMID CANADA INC, HARROW (02)
CYANAMID CANADA INC, (MCGREGOR PLANT), MAIDSTONE (02)

CYANAMID CANADA INC, GLENCOE (02)
CYANAMID CANADA INC, AILSA CRAIG (01)
CYANAMID CANADA INC, (KERWOOD PLANT), ADELAIDE (02)
CYANAMID CANADA INC, CLINTON (02)
CYANAMID CANADA INC, ALLISTON (02)

ESCHEM CANADA INC, (VIGORO DIV), ETOBICOKE (03)
MCGEE FARM SERVICES LIMITED, PARKHILL (02)
NORWICH FERTILIZERS INC, NORWICH (03)
NORWICH FERTILIZERS INC, SOUTH-WEST OXFORD (01)
NUTRITE INC, CORNWALL (02)

NUTRITE INC, CHESTERVILLE (01)
NUTRITE INC, WELLAND (02)
NUTRITE INC, (ELMIRA), WOOLWICH (04)
NUTRITE INC, ALLISTON (01)
PLANT PRODUCTS CO LTD, BRAMPTON (05)

SO GREEN INC, MARKHAM (03)
UNITED CO-OPERATIVES OF ONTARIO, KEMPTVILLE (03)
UNITED CO-OPERATIVES OF ONTARIO, (FERTILIZERS CEDAR VALLEY), EBRIN (01)
UNITED CO-OPERATIVES OF ONTARIO, STRATFORD (02)
UNITED CO-OPERATIVES OF ONTARIO, TILLSONBURG (02)

515592 ONTARIO INC, NORWICH (03)

ÉTABLISSEMENTS (SAUFS DES PETITES ENTREPRISES) CLASSIFIÉS PAR INDUSTRIE ET DONNANT L'EMPLOI PAR TRANCHE DE TAILLE¹

ALBERTA

BEISEKER AGRI-SERVICES LTD, BEISEKER (02)
C-I-L INC, CALGARY (01)

BRITISH COLUMBIA -- COLOMBIE-BRITANNIQUE

COAST AGRI FERTILIZERS LTD, ABBOTSFORD (04)
GREEN VALLEY FERTILIZER LIMITED, ABBOTSFORD (01)
GREEN VALLEY FERTILIZER LIMITED, SURREY (04)

SIC 3729 -- CTI 3729

ONTARIO

C-I-L INC, STONEY CREEK (04)
CIBA-GEIGY CANADA LTD, (GALT), CAMBRIDGE (05)
MAY & BAKER CANADA INC, BURLINGTON (06)
SHAMROCK CHEMICALS LTD, LONDON (04)
ZOECON INDUSTRIES LTD, SCUGOG (03)

MANITOBA

INTERPROVINCIAL COOPERATIVES LTD, (AGRICULTURAL CHEMICALS), WINNIPEG (05)
MONSANTO CANADA INC (AGRICULTURAL CHEM DIV), WINNIPEG (04)

SASKATCHEWAN

CIBA-GEIGY CANADA LTD, (AGRICULTURAL CHEMICALS), REGINA (03)
HOECHST CANADA INC, REGINA (06)
MAY & BAKER CANADA INC, REGINA (03)

ALBERTA

ELI LILLY CANADA INC, FORT SASKATCHEWAN (03)
UNION CARBIDE AGRICULTURAL PRODUCTS (CANADA) LTD, CALGARY (05)

SIC 3731 -- CTI 3731

QUEBEC -- QUÉBEC

B F GOODRICH CANADA INC, SHAWINIGAN (07)
DOW CHEMICAL CANADA INC, VARENNES (04)
GENERAL LATEX INC, CANDIAC (04)
HIMONT CANADA INC, VARENNES (07)
HOECHST CANADA INC, VARENNES (03)

LA COMPAGNIE BORDEN LTEE, LAVAL (04)
LE GROUPE ROCFORT INC, (PLASTIC DIV), ROCK FOREST (03)
LES PRODUITS CHIMIQUES ALDEX LTEE, GRANBY (03)
LES PRODUITS POLYCHEM LTEE, SAINT-JEAN-SUR-RICHELIEU (04)
MONSANTO CANADA INC, LASALLE (07)

NACAN PRODUCTS LIMITED, BOUCHERVILLE (05)
POLYMER HUNTSMAN RUSSTEK DU CANADA INC, POTTON (04)
POLYSAR LIMITED, MONTREAL (04)
PRODUITS CHIMIQUES CARLEW LIMITEE, SAINT REMI (06)
REICHHOLD LIMITEE, SAINTE-THERESE (06)

ROCHEVERT INC, SALABERRY-DE-VALLEYFIELD (04)
SERVIPLAST LTEE, SAINT-BASILE-LE-GRAND (05)
TERASTYRENE CANADA INC, MONTREAL (02)

ESTABLISHMENTS (EXCLUDING SMALL BUSINESSES) CLASSIFIED BY INDUSTRY AND EMPLOYMENT SIZE RANGES¹

ONTARIO

A SCHULMAN CANADA LTD, ST. THOMAS (05)
ACLO COMPOUNDERS INC, CAMBRIDGE (05)
B C POLY GRINDERS INC, BRAMPTON (05)
B F GOODRICH CANADA INC, NIAGARA FALLS (06)
BAKELITE THERMOSETS LIMITED, BELLEVILLE (06)

BORG-WARNER (CANADA) LIMITED, HAMILTON (NORTHUMBERLAND) (06)
CANADA COLOUR & CHEMICALS LTD, COLBORNE (NORTHUMBERLAND) (04)
CANADIAN GENERAL ELECTRIC CO LTD, TORONTO (04)
CANADIAN PLASTICS CONCENTRATES LIMITED, PETROLIA (03)
CANADIANOXY CHEMICALS LTD, (DUREZ DIV), FORT ERIE (04)

CAPPAR LIMITED, BRAMPTON (03)
CARLEW CHEMICALS LIMITED, ORANGEVILLE (05)
OOMTECH CO LTD, (RESIN DIV), TRENTON (02)
DU PONT CANADA INC, AUGUSTA (04)
DU PONT CANADA INC, KINGSTON (05)

DU PONT CANADA INC, MOORE (07)
DUNLOP (CANADA) INC, (DUNLOP PLASTICS DIV), AJAX (04)
ENGINEERED BLENDS LTD, ETOBICOKE (02)
FIBERGLAS CANADA INC, GUELPH (05)
GENERAL LATEX & CHEMICALS LTD, BRAMPTON (04)

HAMELIN GROUP INC, (KORLIN PLASTICS EXTRUSIONS DIV), STRATFORD (05)
IROQUOIS CHEMICAL CORP, (RESIN DIV), CORNWALL (04)
JET MOULDING COMPOUNDS LIMITED, AJAX (05)
KEYSOR POLYMERS LIMITED, AJAX (02)
NU-PLAST INC, BRAMPTON (03)

PLANET COLOR LTD, VAUGHAN (01)
POLYRESINS INC, EAST YORK (04)
POLYSAR LIMITED, (KAYSON PLASTICS DIV), CAMBRIDGE (05)
PPG CANADA INC, (LONG BRANCH), MISSISSAUGA (06)
REICHHOLD LIMITED, LINDSAY (03)

REICHHOLD LIMITED, NORTH YORK (05)
REICHHOLD LIMITED, FORT ERIE (04)
REICHHOLD LIMITED, NORTH BAY (05)
RESO CHEMICALS & COLOURS LTD, MISSISSAUGA (05)
ROHM & HAAS CANADA INC, SCARBOROUGH (05)

SCHENECTADY CHEMICALS CANADA LTD, SCARBOROUGH (05)
SHELL CANADA LIMITED, (PP & IPA DIV), MOORE (06)
THE BORDEN COMPANY LTD (BORDEN CHEMICAL DIV), NORTH BAY (04)
UNION CARBIDE CANADA LIMITED, (TWP), MOORE (07)
VALVOLINE OIL & CHEMICALS LTD, MISSISSAUGA (06)

WILSON FIBERFIL INC, STONEY CREEK (04)

ALBERTA

C-I-L INC, (EDMONTON), STRATHCONA (07)
CARLEW CHEMICALS LIMITED, CALGARY (02)
CELANESE CANADA INC, STRATHCONA (06)
DIAMOND SHAMROCK ALBERTA GAS LTD, FORT SASKATCHEWAN (06)
NOVACOR CHEMICALS LTD, LACOMBE (07)

THE BORDEN COMPANY LTD, STURGEON (03)

BRITISH COLUMBIA -- COLOMBIE-BRITANNIQUE

REICHHOLD LIMITED, PORT MOODY (05)
REICHHOLD LIMITED, KAMLOOPS (02)
THE BORDEN COMPANY LTD, VANCOUVER (04)

SIC 3741 -- CTI 3741

PRINCE EDWARD ISLAND -- ÎLE-DU-PRINCE-EDOUARD

DIAGNOSTIC CHEMICALS LTD, CHARLOTTETOWN (04)

QUEBEC -- QUÉBEC

A H ROBINS CANADA INC, MONT-ROYAL (05)
ALLERGAN INC, POINTE-CLAIRE (06)

ÉTABLISSEMENTS (SAUFS DES PETITES ENTREPRISES) CLASSIFIÉS PAR INDUSTRIE ET DONNANT L'EMPLOI PAR TRANCHE DE TAILLE¹

AYERST MCKENNA & HARRISON INC, SAINT-LAURENT (ILE-DE-MONTREAL) (08)
BRISTOL-MYERS CANADA INC, (BRISTOL PHARMACEUTICAL GROUP), CANDIAC (07)
BURROUGHS WELLCOME INC, (CALMIC MED DIV), KIRKLAND (07)

CANADA PACKERS INC (CHEMICALS DIV), LASALLE (05)
CIBA-GEIGY CANADA LTEE, DORVAL (06)
CYANAMID CANADA INC, BAIE-D'URFE (07)
E-ZEM CANADA INC, (THERAPEX DIV), ANJOU (04)
FORMULEX INC, LAVAL (04)

FRANK W HORNER INC, MONT-ROYAL (07)
HOECHST CANADA INC, (DIV PHARMACEUTIQUES), VARENNES (04)
I A F PRODUCTION INC, LAVAL (05)
I C N CANADA LIMITED-LIMITEE, SAINT-LAURENT (ILE-DE-MONTREAL) (06)
L INSTITUT ARMAND FRAPPIER, (MISC MEDECINE MFG), LAVAL (06)

LABORATOIRES BEECHAM INC, POINTE-CLAIRE (06)
LABORATOIRES NORDIC INC, LAVAL (06)
LES LABORATOIRES ABBOTT LTEE, MONT-ROYAL (08)
MERCK FROST CANADA INC, KIRKLAND (08)
P V U INC, VICTORIAVILLE (05)

PHARMATICS LTD, (96808 CANADA LTD), MONTREAL (05)
RHONE-POULENC PHARMA INC, MONTREAL (07)
ROUGIER INC, MONTREAL (06)
SANDOZ CANADA INC, (POINTE CLAIRE), DORVAL (07)
SCHERING CANADA INC, POINTE-CLAIRE (07)

SQUIBB CANADA INC, SAINT-LAURENT (ILE-DE-MONTREAL) (07)
STIEFEL CANADA INC, MONTREAL (04)
TRAVENOL CANADA INC, SHERBROOKE (05)

ONTARIO

ABBOTT LABORATORIES LTD, (STERILAB DOWNSVIEW), NORTH YORK (04)
ALCON CANADA INC, MISSISSAUGA (06)
APOTEX INCORPORATED, NORTH YORK (06)
BLOCK DRUG COMPANY (CANADA) LTD, ETOBICOKE (06)
C E JAMIESON & COMPANY (DOMINION) LIMITED, WINDSOR (05)

CANADA PACKERS INC (CHEMICALS DIV), (GLEN SCARLETT), TORONTO (04)
CANADA PACKERS INC (CHEMICALS DIV), HAMILTON (03)
CONNAUGHT LABORATORIES LTD, NORTH YORK (08)
CUSTOM PHARMACEUTICALS LIMITED, FORT ERIE (05)
DOW CHEMICAL CANADA INC, (DOW PHARMACEUTICALS), RICHMOND HILL (05)

DRUGGISTS CORPORATION LTD, SCARBOROUGH (05)
ELI LILLY CANADA INC, SCARBOROUGH (07)
G D SEARLE & CO OF CANADA LTD, OAKVILLE (07)
GLAXO CANADA LTD, TORONTO (07)
INTERNATIONAL DIAGNOSTIC SERVICES LTD, SCARBOROUGH (01)

JOHNSON & JOHNSON INC, (BABY PRODUCTS DIV), GUELPH (06)
K-VET LIMITED, CAMBRIDGE (04)
LEWIS-HOWE COMPANY, WINDSOR (04)
M J PHARMACEUTICALS INC, MISSISSAUGA (02)
MCNEIL PHARMACEUTICAL(CANADA) LIMITED, WHITCHURCH - STOUFVILLE (07)

MILES LABORATORIES LTD, (PHARMACEUTICAL MFG), ETOBICOKE (07)
NOVO LABORATORIES LTD, NORTH YORK (05)
NOVOPHARM LTD, SCARBOROUGH (07)
ORGANON CANADA LTD, SCARBOROUGH (06)
ORTHO DIAGNOSTIC SYSTEMS LTD, (PHARM-TEST PREP), NORTH YORK (05)

ORTHO PHARMACEUTICAL (CANADA) LTD, (PHARM-PILLS-CREAMS), NORTH YORK (07)
PFIZER CANADA INC, LONDON (05)
PFIZER CANADA INC, ARNPRIOR (05)
R P SCHERER HARDCAPSULE LIMITED, (R P SCHERER CANADA DIV), WINDSOR (05)
RICHARDSON-VICKS LIMITED, NORTH YORK (07)

RORER CANADA INC, BRAMPTON (06)
SALSBURY LABORATORIES LIMITED, KITCHENER (04)
SANDOZ CANADA INC, (ANCA DIV), WHITBY (06)
SMITH-KLINE & FRENCH CANADA LTD, MISSISSAUGA (07)
STERLING DRUG LTD, AURORA (08)

SYNTEX INC, MISSISSAUGA (07)
TRAVENOL CANADA INC, ALLISTON (07)
UPJOHN INTER-AMERICAN CORP, NORTH YORK (07)
WAMPOLE INCORPORATED, PERTH (06)
WARNER-LAMBERT CANADA INC (PARKE-DAVIS DIV), BROCKVILLE (08)

WHITEHALL LABORATORIES LIMITED, (COOKSVILLE), MISSISSAUGA (06)
WYETH LIMITED, WINDSOR (07)

ESTABLISHMENTS (EXCLUDING SMALL BUSINESSES) CLASSIFIED BY INDUSTRY AND EMPLOYMENT SIZE RANGES¹

MANITOBA

AYERST ORGANICS LTD, BRANDON (04)
DOMINION VETERINARY LABORATORIES LIMITED, WINNIPEG (03)

ALBERTA

BANNER GELATIN PRODUCTS (CANADA) LTD, OLDS (04)
CHEMBIOMED LTD, EDMONTON (04)

BRITISH COLUMBIA -- COLOMBIE-BRITANNIQUE

STANLEY DRUG PRODUCTS LIMITED, NORTH VANCOUVER (06)
TROPIC CANADA LTD, PENTICTON (04)

SIC 3751 -- CTI 3751

NEWFOUNDLAND -- TERRE-NEUVE

THE STANDARD MANUFACTURING CO LTD, ST. JOHN'S (05)

PRINCE EDWARD ISLAND -- ÎLE-DU-PRINCE-ÉDOUARD

NORTHUMBERLAND CHEMICALS INC, PARKDALE (02)

NOVA SCOTIA -- NOUVELLE-ÉCOSSE

TIBBETTS PAINTS LTD, TRENTON (05)

NEW BRUNSWICK -- NOUVEAU-BRUNSWICK

LAURENTIDE CHEMICALS INC, (ATLANTIC DIV), RICHIBUCTO (04)

QUEBEC -- QUÉBEC

BAPCO, (PAINT DIV), COTE-SAINT-LUC (06)
BENJAMIN MOORE & CIE LIMITEE, MONTREAL (05)
BETONEL LTEE, (TERBONNE), MASCOUCHE (03)
DARLING & COMPANY LTD, (DUOCHEM DIV), DORVAL (04)
DURAL PRODUCTS LTD, DORVAL (05)

DURO-LAK INC, LAVAL (04)
LES INDUSTRIES ROBAR CANADA LTEE, MONTREAL (04)
LES PEINTURES M F (1972) INC, SAINT-LEONARD (ILE-DE-MONTREAL) (04)
LES PEINTURES SWING LTEE, MONTREAL (04)
LES REVETEMENTS FEROX INC, ANJOU (04)

PEINTURE DENALT LTEE, SAINT-LEONARD (ILE-DE-MONTREAL) (05)
PEINTURE NATIONALE LIMITEE, QUEBEC (04)
PEINTURE U C P INC, LAVAL (04)
PEINTURES CHATEAU INC, MONTREAL (04)
PEINTURES INTERNATIONAL (CANADA) LIMITEE, MONTREAL (06)

PRODUITS CHEMCRAFT SADOLIN (QUEBEC) INC, PRINCEVILLE (03)
PROTECH CHEMICALS LTD, SAINT-LAURENT (ILE-DE-MONTREAL) (04)
RELIANCE UNIVERSAL INC, SAINT-JEROME (TERREBONNE) (04)
SICO INC, (GIFFARD), BEAUPORT (05)
SICO INC, LONGUEUIL (07)

SICO INC, MONTREAL (06)
SOCIETE CHIMIQUES LAURENTIDE INC, SHAWINIGAN-SUD (04)

ONTARIO

AKZO COATINGS LTD, ETOBICOKE (04)
ALLCOLOUR PAINT & CHEMICALS, OAKVILLE (05)

ÉTABLISSEMENTS (SAUFS DES PETITES ENTREPRISES) CLASSIFIÉS PAR INDUSTRIE ET DONNANT L'EMPLOI PAR TRANCHE DE TAILLE¹

ALMATEX INC, LONDON (06)
BAPCO, (CENTRE), VAUGHAN (07)
BENJAMIN MOORE & CO LIMITED, TORONTO (06)

C-I-L INC, (PAINT WORKS), YORK (07)
COLOR YOUR WORLD INC, ETOBICOKE (06)
CUPRINOL KORZITE LTD, GUELPH (04)
DESOTO COATINGS LIMITED, ETOBICOKE (06)
DU PONT CANADA INC, (PAINT DIV), AJAX (07)

DUPLI-COLOR CANADA LTD, SCARBOROUGH (04)
DUSSEK CAMPBELL LIMITED, BELLEVILLE (04)
IBIS PRODUCTS LTD, SCARBOROUGH (03)
IBIS PRODUCTS LTD, NIAGARA FALLS (02)
IMCO INDUSTRIAL & MARINE COATINGS LTD, DUNDAS (02)

INMONT CANADA INC, (AUTOMOTIVE GROUP), BRANTFORD (07)
INMONT CANADA INC, (AUTOMOTIVE GROUP), WINDSOR (06)
INTERNATIONAL PAINTS (CANADA) LTD, (ROXALIN OF CANADA DIV), ETOBICOKE (05)
IROQUOIS CHEMICAL CORP, (COATINGS DIV), CORNWALL (05)
K & G PACKAGING LTD, EAST YORK (06)

KELCOATINGS LIMITED, WESTMINSTER (04)
LAWTER INTERNATIONAL (CANADA) INC, ETOBICOKE (04)
MACDONALD & WHITE VARNISH & PAINT CO LTD, WINDSOR (04)
MACNAUGHTON-BROOKS LIMITED, NORTH YORK (04)
NIAGARA PAINT & CHEMICAL CO LTD, HAMILTON (04)

NUGDEX COLORTREND LTD, BRAMPTON (04)
PARA PAINTS CANADA INC, ETOBICOKE (05)
PPG CANADA INC, MISSISSAUGA (07)
PRATT & LAMBERT INC, FORT ERIE (04)
RUST-OLEUM (CANADA) LIMITED, NORTH YORK (03)

S C M (CANADA) LIMITED/LIMITEE (GLIDDEN DIV), TORONTO (06)
S C M (CANADA) LIMITED/LIMITEE (GLIDDEN DIV), BRAMPTON (04)
SCHWARTZ CHEMICAL OF CANADA LTD, PICKERING (04)
SELECTONE PAINTS LIMITED, NORTH YORK (06)
SICO INC, (REXDALE), ETOBICOKE (05)

SOLIGNUM INC, YORK (04)
STERLING LIMITED, ST. CATHARINES (05)
TECHNICAL COATINGS CO LTD, BURLINGTON (04)
VALSPAR INC., (COATING DIVISION), SCARBOROUGH (06)

MANITOBA

GUERTIN BROS COATINGS & SEALANTS LTD, WINNIPEG (05)
NORTHERN PAINT CANADA INC, WINNIPEG (04)
PHILLIPS PAINT PRODUCTS (1968) LTD, WINNIPEG (04)

SASKATCHEWAN

IBIS PRODUCTS LTD, REGINA (01)
INTERNATIONAL PAINTS (CANADA) LTD, (REGINA), SHERWOOD (02)

ALBERTA

ENDURA MANUFACTURING COMPANY LIMITED, EDMONTON (03)
NERO ACRYLIC PAINT AND PLASTER LTD, NOBLEFORD (02)
TOWER PAINT AND LABORATORIES LTD, EDMONTON (04)

BRITISH COLUMBIA -- COLOMBIE-BRITANNIQUE

BENJAMIN MOORE & CO LIMITED, (NEW WESTMINSTER), BURNABY (03)
CANADIAN WILLAMETTE INDUSTRIES INC, (LAWRENCE & DAVID DIV), NEW WESTMINSTER (03)
CLOROX COMPANY OF CANADA LTD, (OLYMPIC STAIN DIV), LANGLEY (04)
CLOVERDALE PAINT & CHEMICALS LTD, SURREY (04)
COLOR YOUR WORLD INC, (BURNABY), VANCOUVER (04)

INTERNATIONAL PAINTS (CANADA) LTD, NORTH VANCOUVER (05)
REED INC, (DECORATIVE PROD PAINT), VANCOUVER (06)
RELIANCE UNIVERSAL (BC) LTD, LANGLEY (04)
S C M (CANADA) LIMITED/LIMITEE, (WALKER BROS DIV), BURNABY (04)
VANGUARD COATINGS & CHEMICALS LTD, RICHMOND (04)

ESTABLISHMENTS (EXCLUDING SMALL BUSINESSES) CLASSIFIED BY INDUSTRY AND EMPLOYMENT SIZE RANGES¹

SIC 3761 -- CTI 3761

NOVA SCOTIA -- NOUVELLE-ÉCOSSE

DIVERSEY WYANDOTTE INC, DARTMOUTH (04)

NEW BRUNSWICK -- NOUVEAU-BRUNSWICK

BRISTOL-MYERS CANADA INC, MONCTON (04)

QUEBEC -- QUÉBEC

AVMOR LTEE, MONTREAL (06)
BRISTOL-MYERS CANADA INC, (MONTREAL), OUTREMONT (05)
DIVERSEY WYANDOTTE INC, (EMPLOY ONLY), CANOIA (05)
KNOMARK CANADA INC, SAINT-LAURENT (ILE-DE-MONTREAL) (04)
LAVO LTEE, MONTREAL (06)

LES INDUSTRIES SANFAX LTEE, DORVAL (05)
LES PRODUITS CHIMIQUES HANDY LIMITEE, LA PRAIRIE (04)
LEVER DETERGENTS LIMITEE, (LA DIV MYRIA), QUEBEC (03)
NORCHEM INDUSTRIES CANADA INC, MONTREAL-NORD (04)
PRODUITS CHIMIQUES INDUSTRIELS LTEE, DORVAL (04)

PRODUITS CHIMIQUES MAGNUS LTEE, BOUCHERVILLE (04)
SANI-MARC INC, VICTORIAVILLE (06)
TWINCRAFT LTEE, SAINT-LAURENT (ILE-DE-MONTREAL) (05)
WITCO CANADA INC, (SAVON MAJESTIC DIV), MONTREAL (04)

ONTARIO

AMWAY MANUFACTURING CO LIMITED, LONDON (05)
BOYLE-MIOWAY (CANADA) LTD, ETOBICOKE (07)
BRISTOL-MYERS CANADA INC, (LEASIDE PLANT), EAST YORK (05)
C C L INDUSTRIES INC, (CHEMPAC LIQUID), NORTH YORK (07)
C C L INDUSTRIES INC, (CHEMPAC POWDER), ETOBICOKE (06)

C E K MFG LTD, (K E M DIV), MISSISSAUGA (06)
C K R INC, (COLGATE-PALMOLIVE DIV), TORONTO (08)
CANADA PACKERS INC (CHEMICALS DIV), (FRONT ST), TORONTO (02)
CANADA PACKERS INC (CHEMICALS DIV), MISSISSAUGA (04)
CANADIAN FLOOR SERVICE LTD, ETOBICOKE (03)

CANTOL LIMITED, (MILLIKEN PLANT), MARKHAM (04)
DEB SWARFEGA LIMITEE, NANTICOKE (05)
DIVERSEY WYANDOTTE INC (CLARKSON), MISSISSAUGA (07)
DOMTAR INC, (ORGANIC CHEMICALS DIVISION), RAMA (05)
DUBOIS CHEMICALS OF CANADA LTD, NORTH YORK (07)

DUSTBANE PRODUCTS LIMITED, OTTAWA (04)
DUTCH CHEMICALS INC, (CLAYSON RD PLANT), NORTH YORK (04)
ECONOMICS LABORATORY CANADA LTD, ETOBICOKE (06)
INSTA CHEMICALS INC, KINGSTON (01)
JERGENS CANADA INC, PERTH (05)

KERT CHEMICAL INDUSTRIES INC, NORTH YORK (06)
LEVER DETERGENTS LIMITED, TORONTO (08)
MILES LABORATORIES LTD, (GROCERY PRODUCTS DIV), ETOBICOKE (05)
NIAGARA MIST MARKETING LTD, (THE SOAP FACTORY), ST. CATHARINES (02)
PROCTER & GAMBLE INC, BROCKVILLE (07)

PROCTER & GAMBLE INC, HAMILTON (08)
REIDELL CHEMICALS LIMITEE, LONDON (01)
TAYLOR SOAPS PERFUMES LTD, NORTH YORK (05)
VALLEY CAMP INC, (COPELAND LAB DIV), ETOBICOKE (04)
WITCO CANADA INC, (CONCORD DIV), VAUGHAN (04)

WITCO CANADA INC, BRANTFORD (04)

MANITOBA

DIVERSEY WYANDOTTE INC, WINNIPEG (04)
DUSTBANE PRODUCTS LIMITED, WINNIPEG (03)
PRAIRIE WEST INDUSTRIAL LTD, WINNIPEG (02)

ÉTABLISSEMENTS (SAUFS DES PETITES ENTREPRISES) CLASSIFIÉS PAR INDUSTRIE ET DONNANT L'EMPLOI PAR TRANCHE DE TAILLE¹

ALBERTA

BRISTOL-MYERS CANADA INC, EDMONTON (04)
CHEMFAX PRODUCTS LTD, CALGARY (01)
DIVERSEY WYANDOTTE INC, (EDMONTON), STRATHCONA (05)
OSTREM CHEMICAL CO LTD, STRATHCONA (04)

BRITISH COLUMBIA -- COLOMBIE-BRITANNIQUE

ACTIVE CHEMICALS (1979) LTD, OELTA (04)
BRISTOL-MYERS CANADA INC, NEW WESTMINSTER (04)
DIVERSEY WYANDOTTE INC, VANCOUVER (04)
SAVOLITE CHEMICAL COMPANY LTD, RICHMOND (04)

SIC 3771 -- CTI 3771

QUEBEC -- QUÉBEC

AVON CANADA INC, POINTE-CLAIRE (08)
BRISTOL-MYERS CANADA INC, (CLAIROL DIV), LAC BROME (07)
CHEMACO LTD, POINTE-CLAIRE (04)
CORPORATION PHARMACEUTIQUE PROFESSIONNELLE, LACHINE (05)
COSMAIR (CANADA) INC, SAINT-LAURENT (ILE-DE-MONTREAL) (08)

DELAGAR INC, SAINT-JEAN-SUR-RICHELIEU (04)
GILLETTE CANADA INC, MONT-ROYAL (08)
HOUBIGANT LTEE, ANJOU (05)
KEMPAC INC, MIRABEL (05)
LABORATOIRE OR RENAUD INC, SAINTE-FOY (04)

LABORATOIRES AEROSOL LTEE, SAINT-HUBERT (CHAMBLY) (06)
LE GROUPE CHRISTIE LTEE, (POLYLAB DIV), SAINT-EUSTACHE (06)
LISE WATIER COSMETIQUES INC, VERDUN (04)
MEM CO (CANADA) LTEE, BOUCHERVILLE (05)
PARFUMERIE VERSAILLES LIMITEE, CANDIAC (05)

PFIZER CANADA INC, (OIV COTY), KIRKLAND (06)
SANRE INC, (CHARLES OF THE RITZ), ANJOU (02)
SOCIETE JACQUAR INC, SAINT-LAURENT (ILE-DE-MONTREAL) (04)

ONTARIO

ALBERTO-CULVER CANADA INC, ETOBICOKE (06)
BEECHAM CANADA INC, NORTH YORK (07)
BONNE BELL OF CANADA LIMITED, MISSISSAUGA (05)
C C L INDUSTRIES INC, (CONN CHEM & ARMSTRONG LANG LAB), EAST YORK (07)
CARTER-WALLACE NS INC, MISSISSAUGA (05)

CHEESEBOROUGH-PONDS (CANADA) INC, (TOILET PREPARATIONS DIV), MARKHAM (07)
ELECTA ET CORRADO COSMETICS INC, NORTH YORK (03)
ESTEE LAOER COSMETICS LTD, SCARBOROUGH (07)
FABERGE OF CANADA LIMITED, VAUGHAN (07)
KOLMAR OF CANADA LIMITED, BARRIE (SIMCOE) (07)

LANDER CO CANADA LIMITED, SCARBOROUGH (05)
MENNEN CANADA INC, MISSISSAUGA (05)
NORTON SIMON CANADA INC, (MAX FACTOR DIVISION), SCARBOROUGH (07)
NOXZEMA INC, TORONTO (07)
ORION INTERNATIONAL INC, VAUGHAN (02)

PHARMAPAK LIMITED, SCARBOROUGH (06)
PLOUGH CANADA INC, MISSISSAUGA (06)
REVLON CANADA INC, MISSISSAUGA (07)
REVLON PROFESSIONAL PRODUCTS INC, OAKVILLE (04)
RLP FRAGRANCES LTD, NORTH YORK (02)

SCHWARZKOPF LTD, NORTH YORK (07)
SONORA COSMETICS INC, NORTH YORK (06)
STERILE PHARMACEUTICALS LTD, MISSISSAUGA (06)
SYNTEX INC, (FERMODYL DIV), MISSISSAUGA (02)
THE MAKE-UP LAB INC, MISSISSAUGA (04)

VIDAL SASSOON OF CANADA LTD, NORTH YORK (03)
WELLA CANADA INC, OAKVILLE (05)

**ESTABLISHMENTS (EXCLUDING SMALL
BUSINESSES) CLASSIFIED BY INDUSTRY AND
EMPLOYMENT SIZE RANGES¹**

BRITISH COLUMBIA -- COLOMBIE-BRITANNIQUE

TRENT PACKAGING LTD, RICHMOND (02)

SIC 3791 -- CTI 3791

QUEBEC -- QUÉBEC

CANADIAN FINE COLOUR CO LTD, SAINT-LAURENT (ILE-DE-MONTREAL) (04)
CONVERTERS INK (CANADA) LTD, MONTREAL (02)
ENCREES DIMPRIMERIE SCHMIDT LTEE, SAINT-LAURENT (ILE-DE-MONTREAL)
(04)
GENERAL PRINTING INK CORPORATION, OUTREMONT (04)
HOSTMAN-STEINBERG (CANADA) LTD, SAINT-LAURENT (ILE-DE-
MONTREAL) (04)

INMONT CANADA INC. (GRAPHICS GROUP), MONTREAL (05)
LES ENCREES BCM INKS LTD, LAVAL (04)
PPG CANADA INC. (MONTREAL), SAINT-LEONARD (ILE-DE-MONTREAL) (03)
SINCLAIR VALENTINE-FRYE LTD, SAINT-LAURENT (ILE-DE-MONTREAL) (04)

ONTARIO

B C M INKS LTD, BRAMPTON (02)
C F C LIQUID INKS LIMITED, ETOBICOKE (04)
CANADIAN FINE COLOUR CO LTD, NORTH YORK (07)
CANADIAN FINE COLOUR CO LTD, LONDON (04)
CONVERTERS INK (CANADA) LTD, NORTH YORK (05)

GENERAL PRINTING INK CORPORATION, (TORONTO PLANT), NORTH YORK (05)
GENERAL PRINTING INK CORPORATION, BURLINGTON (06)
HOSTMANN-STEINBERG (CANADA) LTD, SCARBOROUGH (04)
INMONT CANADA INC. (GRAPHICS GROUP), SCARBOROUGH (04)
INMONT CANADA INC. (GRAPHICS GROUP), TORONTO (05)

INMONT CANADA INC. (PETERS ST-GRAPHICS GRP), BRAMPTON (05)
INMONT CANADA INC. (GRAPHICS GROUP), LONDON (02)
INTER-PROVINCIAL INKS LTD, VAUGHAN (04)
JOHNSON & BLOY CANADA INC, MISSISSAUGA (04)
LESTER INK & CHEMICALS LIMITED, MARKHAM (04)

MONARCH INKS COMPANY LTD, TORONTO (04)
NAZ-DAR CANADA LTD, YORK (05)
PPG CANADA INC. (BOWERS PRINTING INK DIV), MARKHAM (05)
RIEGER FLEXO & GRAVURE LIMITED, NORTH YORK (03)
RIEGER PRINTING INK CO LTD, NEPEAN (02)

RIEGER PRINTING INK CO LTD, TORONTO (05)
RIEGER PRINTING INK CO LTD, BURLINGTON (03)
RIEGER PRINTING INK CO LTD, LONDON (02)
SINCLAIR VALENTINE-FRYE LTD, NORTH YORK (06)

MANITOBA

CANADIAN FINE COLOUR CO LTD, WINNIPEG (02)
INMONT CANADA INC. (GRAPHICS GROUP), WINNIPEG (02)
SINCLAIR VALENTINE-FRYE LTD, (ST JAMES PLANT), WINNIPEG (03)

ALBERTA

INMONT CANADA INC. (GRAPHICS GROUP), CALGARY (03)
INMONT CANADA INC, EDMONTON (01)
RIEGER PRINTING INK CO LTD, EDMONTON (02)

BRITISH COLUMBIA -- COLOMBIE-BRITANNIQUE

CANADIAN FINE COLOUR CO LTD, VANCOUVER (03)
CONVERTERS INK (CANADA) LTD, BURNABY (01)
GENERAL PRINTING INK CORPORATION, RICHMOND (02)
INMONT CANADA INC. (VANCOUVER GRAPHICS GROUP), RICHMOND (03)
PPG CANADA INC, VANCOUVER (03)

RIEGER PRINTING INK CO LTD, RICHMOND (03)

**ÉTABLISSEMENTS (SAUFS DES PETITES
ENTREPRISES) CLASSIFIÉS PAR INDUSTRIE
ET DONNANT L'EMPLOI PAR TRANCHE DE
TAILLE¹**

SIC 3792 -- CTI 3792

NEW BRUNSWICK -- NOUVEAU-BRUNSWICK

SWIFT ADHESIVES INC, MONCTON (02)

QUEBEC -- QUÉBEC

H B FULLER CANADA INC, BOUCHERVILLE (04)
HELMITIN CANADA INC, MONTREAL (02)
POLYCOL LTD, MONTREAL (03)
SWIFT ADHESIVES INC, POINTE-CLAIRE (03)
TIMMINCO LIMITED, (INDUSTRIAL ADHESIVES DIV), POINTE-CLAIRE (03)

ONTARIO

CHEMBOND LIMITED, MISSISSAUGA (04)
H B FULLER CANADA INC, MISSISSAUGA (04)
HELMITIN CANADA INC, ETOBICOKE (04)
LEPAGES LTD, BRAMPTON (06)
NACAN PRODUCTS LIMITED, TORONTO (06)

PIERCE & STEVENS CANADA LTD, FORT ERIE (04)
RENFREW TAPE LTD, RENFREW (04)
ROBERTS COMPANY CANADA LTD, BRAMPTON (05)
SLUYTER CHEMICAL LTD, MARKHAM (04)
SWIFT ADHESIVES INC, (BRAMALEA PLANT), BRAMPTON (05)

TECHNICAL ADHESIVES LTD, MISSISSAUGA (03)
TIMMINCO LIMITED, (INDUSTRIAL ADHESIVES DIV), NORTH YORK (06)

MANITOBA

SWIFT ADHESIVES INC, WINNIPEG (02)

BRITISH COLUMBIA -- COLOMBIE-BRITANNIQUE

SWIFT ADHESIVES INC, BURNABY (02)

SIC 3799 -- CTI 3799

NEWFOUNDLAND -- TERRE-NEUVE

C-I-L INC (EXPLOSIVES DIVISION), WEST LABRADOR (SUBD 0) (02)

NEW BRUNSWICK -- NOUVEAU-BRUNSWICK

C-I-L INC (EXPLOSIVES DIV), MINTO (01)

QUEBEC -- QUÉBEC

ANACHEMIA CANADA INC, SAINT-PIERRE (ILE-DE-MONTREAL) (05)
BETZ INC, POINTE-CLAIRE (03)
C-I-L INC (EXPLOSIVES DIV), (BAIE VERTE), THETFORD MINES (01)
C-I-L INC (EXPLOSIVES DIV), SEPT-ILES (02)
C-I-L INC (EXPLOSIVES DIVISION), MCMASTERVILLE (08)

CANADIAN ADHESIVES LTD, MONTREAL-EST (05)
CLOUGH CHEMICAL CO LTD, SAINT-JEAN-SUR-RICHELIEU (05)
CXA LTD/LTEE, BROWNSBURG (08)
D D BEAN & FILS (CANADA) LTEE, SAINT-CESAIRE (04)
DIMARCANTONIO INDUSTRIES INC, (DM COMPOUNDING DIV),
SAINT-LEONARD (ILE-DE-MONTREAL) (01)

H L BLACHFORD LIMITED, MONTREAL (04)
HALL-CHEM INC, MONTREAL (03)

ESTABLISHMENTS (EXCLUDING SMALL BUSINESSES) CLASSIFIED BY INDUSTRY AND EMPLOYMENT SIZE RANGES¹

HANDS FIREWORKS INC (HAND CHEMICAL INDUSTRIES DIV), PAPINEAUVILLE (06)

HOECHST CANADA INC, (SOLUTION PLANT), VARENNES (01)
I V I INC INDUSTRIES VALCARTIER INC, SAINT-GABRIEL-DE-VALCARTIER (08)
IRECO CANADA 11 INC, (FERMONT), SAINT-MAURICE (03)
LABORATOIRES CHOISY LTEE, LOUISEVILLE (05)

LES ARSENAUX CANADIENS LIMITEE, LE GARDEUR (08)
LES ASPHALTES FRANLIPPE LTEE, MONTREAL (03)
LES EXPLOSIFS CANEX INC, MERCIER (03)
MULCO INC, SAINT-HUBERT (CHAMBLY) (06)
MULCO INC, BOUCHERVILLE (03)

PLASTIQUES ET CHIMIE CONCORDE INC, DORVAL (02)
PRODUITS CHIMIQUES EXPRO INC, SALABERRY-DE-VALLEYFIELD (08)
RECOHEM INC, SAINT-LAURENT (ILE-DE-MONTREAL) (06)
REED INC, (LIGNIN PROD), QUEBEC (06)
SICO INC, (ZERO-FLOW DIV), MONTREAL (05)

SIKA CANADA INC, POINTE-CLAIRE (04)
SOCIETE CHIMIQUES LAURENTIDE INC, (MONTREAL), ANJOU (04)
STAHL FINISH (CANADA) LTD, SAINT-LAURENT (ILE-DE-MONTREAL) (04)
TEMFIBRE INC, TEMISCAMING (03)
TEXALL INC, POINTE-CLAIRE (04)

W R GRACE & CO OF CANADA LTD, (DEWEY & ALMY DIV), LASALLE (05)
W R GRACE & CO OF CANADA LTD, (DAVISON DIV),
SALABERRY-DE-VALLEYFIELD (05)
WEST CHEMICAL PRODUCTS OF CANADA, MONTREAL (05)
WORMALD CANADA INC, THURSO (04)

ONTARIO

ABSCO AEROSOLS LTD, BRAMPTON (05)
ACHESON COLLOIDS (CANADA) LIMITED, BRANTFORD (03)
ALCHEM INC, BURLINGTON (06)
AMCHEM PRODUCTS INC, WINDSOR (03)
ATKEMIX INC, BRANTFORD (05)

BASF CANADA INC, CORNWALL (06)
BASF CANADA INC, TORONTO (06)
BIO-GUARD CANADA LTD, SCARBOROUGH (04)
BIRD ARCHER INC, COBOURG (05)
BONDO CANADA LTD, GUELPH (03)

C-I-L INC (EXPLOSIVES DIV), SUDBURY (02)
C-I-L INC (EXPLOSIVES DIV), ELLIOT LAKE (01)
C-I-L INC (EXPLOSIVES DIV), (BRUCE LAKE), KENORA UNORGANIZED (01)
CANADIAN GENERAL ELECTRIC CO LTD, SCARBOROUGH (03)
CANADIAN GENERAL ELECTRIC CO LTD, (SILICON SEALANT), YORK (05)

CANADIOXY METAL FINISHING LTD, ETOBICOKE (04)
CHEMFIL CANADA LIMITED, WINDSOR (04)
CHEVRON CHEMICAL (CANADA) LTD, BURLINGTON (02)
COLLOIDS CANADA INC, ST CATHARINES (03)
CONSUMER CHEMICAL CORPORATION, (BURNCO DIV), SCARBOROUGH (05)

CROMAC CHEMICAL CO LTD, NORTH YORK (04)
DEARBORN CHEMICAL CO LTD, MISSISSAUGA (07)
DIACHEM INDUSTRIES LTD, THUNDER BAY (02)
DIAMOND SHAMROCK CANADA LTD, HAMILTON (05)
DOMTAR INC, (TAR & CHEMICAL DIV), HAMILTON (05)

DOMTAR INC, (TAR & CHEMICAL DIV), SAULT STE. MARIE (03)
DREW CHEMICALS LIMITED, AJAX (05)
DU PONT CANADA INC, (EXPLOSIVES), NORTH BAY (06)
ETHYL CANADA INC, (CORUNNA PLANT), MOORE (06)
EXOTHERMIC CO OF CANADA LTD, HAMILTON (04)

FOSECO CANADA INC, GUELPH (06)
H L BLACHFORD LIMITED, MISSISSAUGA (05)
HALL-TECH INC, SCARBOROUGH (05)
HANDS FIREWORKS INC, (EDWARDSBURG PLANT), PRESCOTT (04)
HANSON 1984 INC, ETOBICOKE (06)

HERCULES CANADA INC, BURLINGTON (05)
HUNT CHEMICAL CANADA LTD, MISSISSAUGA (03)
INMONT PRESSTITE INC, HALTON HILLS (05)
KEMSAN INC, OAKVILLE (04)
KEYTECH CHEMICALS LIMITED, KITCHENER (03)

KIWI POLISH COMPANY (CANADA) LTD, HAMILTON (04)
KLEEN-FLO TUMBLER INDUSTRIES LTD, BRAMPTON (04)
KRDY UNSHRINKABLE WOOLS LTD, TORONTO (03)
LUBRIZOL OF CANADA LTD, NIAGARA FALLS (05)
MARSON CANADA INC, NORTH YORK (04)

MULCO INC, SCARBOROUGH (04)
N C H CANADA INC, (BRAMALEA PLANT), BRAMPTON (06)

ÉTABLISSEMENTS (SAUFS DES PETITES ENTREPRISES) CLASSIFIÉS PAR INDUSTRIE ET DONNANT L'EMPLOI PAR TRANCHE DE TAILLE¹

NUODEX CANADA LTD, EAST YORK (04)
OAKITE PRODUCTS OF CANADA LTD, (BRAMALEA PLANT), BRAMPTON (02)
P R C CANADA INC, ETOBICOKE (05)

PENNWALT INC, (CHEMICAL SPECIALTIES DIV), OAKVILLE (06)
RADIATOR SPECIALTY COMPANY OF CANADA LIMITED, MISSISSAUGA (04)
RALPH SHRADER (CANADA) LIMITED, MISSISSAUGA (04)
RECOHEM INC, BRAMPTON (04)
ROHM & HAAS CANADA INC, (MORRISBURG PLANT), WILLIAMSBURG (06)

S C JOHNSON AND SON LTD, BRANTFORD (07)
SAFER AGRO-CHEM LTD, SCARBOROUGH (03)
SANEX INC, MISSISSAUGA (04)
SCHOLL (CANADA) INC, (DAP ARNO DIV), NORTH YORK (02)
SPECIALTY CHEMICALS LTD, AURORA (05)

STANDARD INDUSTRIES LTD, (CONSTRUCTION CHEMICALS DIV), MILTON (04)
STERNSON LIMITED, BRANTFORD (06)
STRIKE RITE MATCHES LTD, LONDON (06)
SURPASS CHEMICALS LTD, SCARBOROUGH (04)
SURPASS CHEMICALS LTD, (CHEMICAL COURT), SCARBOROUGH (04)

SURPASS CHEMICALS LTD, (CORONATION DR), SCARBOROUGH (01)
THE BULMAN GROUP LIMITED, (CANADA MATCH BOOK DIV), MARKHAM (03)
THE CAPO POLISHES LIMITED, BURLINGTON (04)
THE MASTER BUILDERS COMPANY LTD, YORK (04)
TREMCO LTD/TREMCO LTEE, EAST YORK (07)

UNIROYAL LTD-UNIROYAL LTEE, (NAUGATUCK CHEMICALS DIV-ELMIRA),
WOOLWICH (07)
VICTRIX LIMITED, NORTH YORK (04)
W W WELLS LIMITED, SCARBOROUGH (03)
WILKINSON SWORD CANADA INC, PEMBROKE (07)
WM UNDERWOOD CIE CANADA LTEE, BRACEBRIDGE (03)

XEROX CANADA INC, (TONER MFG PLANT), OAKVILLE (04)

MANITOBA

C-I-L INC (EXPLOSIVES DIV), THOMPSON (01)
PEMBINA MOUNTAIN CLAYS INC, WINNIPEG (04)

SASKATCHEWAN

CHEMTEC CHEMICALS LTD, REGINA (03)
CLOROX COMPANY OF CANADA LTD, MOOSE JAW (04)

ALBERTA

ALCHEM INC, (EDMONTON), STRATHCONA (03)
BETZ INC, EDMONTON (03)
BULK EXPLOSIVES LIMITED, CALGARY (03)
BULK EXPLOSIVES LIMITED, FORT MCMURRAY (01)
C-I-L INC (EXPLOSIVES DIV), BLACKIE (01)

CATALYST RECOVERY CANADA LTD, MEDICINE HAT (03)
CEDA-REACTOR LTD, CALGARY (04)
CHAMPION NORTHWESTERN CHEMICALS LTD, CALGARY (03)
IRECO CANADA 11 INC, GRANDE CACHE (01)
MAGNACHEM LTD, (BAKER OIL TREATING DIV), CALGARY (04)

SKYLINE PRODUCTS LTD, FORT SASKATCHEWAN (04)
STERNSON LIMITED, (EDMONTON), LEDUC (03)
TEROHEM LABORATORIES LTD, (RAYLO CHEMICALS DIV), EDMONTON (04)
THE MASTER BUILDERS COMPANY LTD, EDMONTON (03)
W R GRACE & CO OF CANADA LTD, (CONSTRUCTION PROD DIV), EDMONTON (03)

BRITISH COLUMBIA -- COLOMBIE-BRITANNIQUE

AQUASTAR FLOTATION SLEEP CORP, (WATER STAR DIV), SURREY (02)
BULK EXPLOSIVES LIMITED, (CASSIAR), STIKINE R.D.22 (SUBD A) (04)
C-I-L INC (EXPLOSIVES DIV - AFTON), KAMLOOPS (01)
C-I-L INC (EXPLOSIVES DIV - BRENDA), PEACHLAND (01)
C-I-L INC (EXPLOSIVES DIV - FORDING RIVER), ELKFORD (03)

C-I-L INC (EXPLOSIVES DIV - GILBALTAR), EAST KOOTENAY (SUBD C) (01)
C-I-L INC (EXPLOSIVES DIV - PORT HARDY), PORT HARDY (02)
CANADIAN FIRE LOGS LTD, RICHMOND (03)
CHEMONICS INDUSTRIES CANADA LTD, KAMLOOPS (04)

**ESTABLISHMENTS (EXCLUDING SMALL
BUSINESSES) CLASSIFIED BY INDUSTRY AND
EMPLOYMENT SIZE RANGES¹**

**ÉTABLISSEMENTS (SAUFS DES PETITES
ENTREPRISES) CLASSIFIÉS PAR INDUSTRIE
ET DONNANT L'EMPLOI PAR TRANCHE DE
TAILLE¹**

CXA LTD/LTEE, (TAPPEN), COLUMBIA · SHUSWAP (SUBD C) (04)

DIACHEM INDUSTRIES LTD, RICHMOND (04)

GULF PLASTICS LTD, BURNABY (04)

IRECO CANADA 11 INC, ASHCROFT (01)

LATER CHEMICALS LTD, RICHMOND (04)

MONSANTO CANADA INC, ABBOTSFORD (02)

RECOCHEM (BC) INC, BURNABY (04)

THE MASTER BUILDERS COMPANY LTD, DELTA (03)

W R GRACE & CO OF CANADA LTD, (CONSTRUCTION PROD DIV), VANCOUVER
(02)

1

**EMPLOYMENT SIZE RANGE CODES
CODE INDIQUANT LE NIVEAU DU NOMBRE D'EMPLOYES**

| Code | Number Employed Personnes Occupées | Code | Number Employed Personnes Occupees |
|------|---------------------------------------|------|---------------------------------------|
| (01) | 0-4 | (07) | 200-499 |
| (02) | 5-9 | (08) | 500-999 |
| (03) | 10-19 | (09) | 1,000-1,499 |
| (04) | 20-49 | (10) | 1,500-2,499 |
| (05) | 50-99 | (11) | 2,500-4,999 |
| (06) | 100-199 | (12) | 5,000 - |

Appendix 1

Explanatory Notes

A. Concepts and Definitions

General. Data presented in this publication are collected by the Annual Census of Manufactures. This survey has been conducted annually since 1917 and is intended to include essentially all manufacturing establishments in Canada. In addition, the census covers associated head offices, sales offices and auxiliary units.

The definition of the industries included in the manufacturing universe can be found in catalogue 12-501(E), **Standard Industrial Classification, 1980**. Commodity definitions conform to the standards outlined in catalogue 12-541, **Industrial Commodity Classification Manual, Vol. 1: The Classification**. Data for large and medium sized establishments are collected by means of a direct mail survey. Data for many small establishments are derived from administrative records.

The use of administrative records represents the continuation of a policy introduced in 1976 for the purpose of reducing response burden. While instrumental in achieving this goal the use of non-survey data sources reduces the amount of detail available at the individual commodity level. To offset this Statistics Canada introduced, with the 1985 reference year, a programme for the estimation of output commodity detail for small establishments. Commodity data for the most recent period are estimated based on known historical data for the establishment. The latter are updated on a sample basis using a three-year rotation cycle. The use of this estimation procedure provides more complete coverage while, at the same time, meeting the stated policy of reducing response burden (see also Section B, page A3).

The following selected notes, while not formal definitions, will assist in clarifying the contents of the items included in the tables. A more detailed presentation of concepts and definitions can be found in catalogue 31-528, **Concepts and Definitions of the Census of Manufactures**.

Annexe 1

Notes Explicatives

A. Concepts et définitions

Généralités. Les données présentées ici ont été obtenues grâce au recensement annuel des manufactures, qui est mené annuellement depuis 1917 et qui vise essentiellement tous les établissements manufacturiers au Canada. Les sièges sociaux, les bureaux de vente et les unités auxiliaires sont également pris en compte par ce recensement.

La définition des industries faisant partie de l'univers manufacturier se retrouve dans **la Classification type des industries de 1980**, publication 12-501(F) au catalogue. Les définitions des produits sont conformes aux normes énoncées dans la publication 12-541 au catalogue intitulée **Classification des produits industriels, volume 1, La Classification**. Les données pour les établissements de grande taille et de taille moyenne sont recueillies par la voie d'une enquête postale directe. Les données pour de nombreux petits établissements sont tirées de documents administratifs.

L'utilisation de documents administratifs s'inscrit dans le cadre d'une politique adoptée en 1976 dans le but de réduire le fardeau du répondant. L'obtention des données autrement que par voie d'enquête contribue à atteindre ce but mais réduit également la quantité de données détaillées sur les différents produits. Pour compenser, Statistique Canada a adopté, à compter de l'année de référence 1985, un programme d'estimation de données détaillées sur les produits des petits établissements. Les estimations pour la période la plus récente se fondent sur des données chronologiques confirmées pour l'établissement. Ces dernières sont mises à jour à partir d'un échantillon renouvelé tous les trois ans. Cette procédure d'estimation permet d'accroître la couverture tout en respectant la politique sur la réduction du fardeau du répondant (voir Section B, page A3).

Les notes qui suivent ne sont pas des définitions officielles mais elles permettront quand même de clarifier les rubriques des tableaux. Les concepts et les définitions sont présentés en détail dans le bulletin n° 31-528 au catalogue intitulé **Concepts et définitions du recensement des manufactures**.

Establishment. For purposes of economic production the establishment is defined as the smallest operating entity which produces as homogenous a set of goods and services as possible and for which records exist that permit the calculation of census value added.

Value of Shipments of Goods of Own Manufacture. This represents the summation of the value of shipments of goods produced by the establishment, receipts of custom and repair revenue, as well as the value of goods made under contract. Valuations are on a net basis, that is they exclude discounts, returns, allowances, sales and excise taxes and duties and transportation charges made by common or contract carriers.

Inventories. This represents the book value of inventory owned and held in Canada, including goods in transit or goods held on consignment in Canada.

Cost of Fuel, Materials and Supplies. These represent the cost of items used in the manufacturing process. They are valued on a laid-down cost basis, including transportation, handling cost, taxes, duties etc. Also included are transfers from other units of the same company and the cost of contract manufacturing done by others using materials owned by the reporting establishment.

Census Value Added. This item is a residual, representing the difference between the value of goods and industrial services produced and the direct material costs associated with the production of the goods and services. This residual represents, in effect, the payment to the factors of production.

It should be noted that the concept of census value added does not include a provision for the cost of purchased service inputs. Neither does it provide for a revaluation of inventories from book value to prices of the current period. As a result, census value added is conceptually different from the measurement of value added used in the Canadian System of National Accounts.

Employees. This represents the average number of workers employed by the reporting establishment during the year. The term production and related workers refers to the average number of persons actually engaged in

Établissement. Aux fins de la production économique, l'établissement se définit comme la plus petite unité d'exploitation produisant un ensemble aussi homogène que possible de biens et de services et pour laquelle existent des dossiers permettant le calcul de la valeur ajoutée déterminée par le recensement.

Valeur des livraisons de produits de propre fabrication. Cette rubrique représente la somme de la valeur des livraisons de produits fabriqués par l'établissement, des recettes provenant de la fabrication à façon et des réparations, ainsi que de la valeur des produits fabriqués à forfait. Il s'agit de la valeur nette, sans les rabais, retours, remises, taxes de vente, taxes et droits d'accise et frais de livraison payés à des transporteurs publics ou à forfait.

Stocks. Cette rubrique représente la valeur comptable des stocks propres détenus au Canada, y compris les marchandises en transit ou celles détenues en consignation au Canada.

Coût du combustible, des matières et des fournitures. Il s'agit du coût d'achat rendu des produits utilisés dans la fabrication, comprenant les frais de transport et de manutention, les taxes, les droits, etc. Il comprend le coût des transferts de produits d'autres unités de la même société de même que le coût des travaux de fabrication effectués par autrui aux termes d'un contrat à partir de matières appartenant à l'établissement déclarant.

Valeur ajoutée déterminée par le recensement. Il s'agit d'un poste résiduel représentant la différence entre la valeur des biens et services de fabrication produits et les coûts directs des matières utilisées pour la production desdits biens et services. Ce poste résiduel représente en fait le paiement des facteurs de production.

Il convient de noter que le concept de la valeur ajoutée déterminée par le recensement ne permet pas de tenir compte du coût des services achetés. Il ne permet pas non plus de convertir la valeur comptable des stocks en prix pour la table des stocks en prix pour la période courante. En conséquence, la valeur ajoutée déterminée par le recensement diffère d'un point de vue conceptuel de la mesure de la valeur ajoutée utilisée dans le Système canadien de comptabilité nationale.

Salariés. Cette rubrique représente le nombre moyen de salariés employés par l'établissement déclarant durant l'année. Le nombre de travailleurs de la production et assimilés correspond au nombre moyen de personnes effectivement affectées à la

the manufacturing process. The category of administrative, office and other non-manufacturing employees includes employees at head offices, sales offices and other auxiliary units.

Salaries and Wages. The compilation of wages and salaries is on a gross basis, that is before the deduction for employee income taxes and contributions to the various social insurance programmes. Employer contributions are not included. The total value of salaries and wages includes the payment for regular work, overtime and paid leave, bonuses, commissions, severance pay etc. Withdrawals by working owners and partners of unincorporated businesses are excluded.

fabrication. La catégorie personnel de l'administration, de bureau et autre personnel hors fabrication comprend les salariés des sièges sociaux, des bureaux de vente et des autres unités auxiliaires.

Traitements et salaires. Il s'agit des traitements et salaires bruts, c'est-à-dire avant les retenues au titre de l'impôt sur le revenu et les cotisations aux différents programmes de l'assurance sociale. La contribution de l'employeur n'est pas comprise. La valeur totale des traitements et salaires comprend la rémunération des heures normales, des heures supplémentaires et des congés payés, ainsi que les gratifications, les commissions, les indemnités de départ, etc. Les retraits par les propriétaires et associés actifs d'entreprises non constituées en sociétés sont exclus.

B. Commodity Estimation

Statistics Canada has been reducing the proportion of businesses to whom it sends a detailed (long form) questionnaire. This change is a result of government initiatives to reduce response burden on small businesses and to cut costs. As the Table below shows, the proportion of manufacturers receiving the long form has dropped from approximately one in two in 1982 to one in three by 1985.

Change in Relative Importance of Form Type, 1982-1985 Censuses*

(a) By Number of Establishments

| | 1985 | | 1984 | | 1983 | | 1982 | |
|--------------------------------|------------------|--------------|------------------|--------------|------------------|--------------|------------------|--------------|
| | Number Nombre | % | Number Nombre | % | Number Nombre | % | Number Nombre | % |
| Total | 36,853 | 100.0 | 36,465 | 100.0 | 35,286 | 100.0 | 34,121 | 100.0 |
| Long - Complet | 12,616 | 34.2 | 15,894 | 43.6 | 15,919 | 45.1 | 16,400 | 48.1 |
| Other - Autre | 24,237 | 65.8 | 20,571 | 56.4 | 19,367 | 54.9 | 17,721 | 51.9 |
| Short - Abrégé | 18,451 | 50.1 | 14,266 | 39.1 | 6,629 | 18.8 | 8,710 | 25.5 |
| Tax - Dossier administratif | 5,786 | 15.7 | 6,305 | 17.3 | 12,738 | 36.1 | 9,011 | 26.4 |

* These figures may vary slightly from those published elsewhere because the tabulation from which these data come was run prior to the closing of the 1985 Census of Manufactures.

B. Estimation des données

Statistique Canada a réduit la part des entreprises auxquelles étaient envoyés des questionnaires détaillés (questionnaire complet). Ce changement fait suite aux politiques gouvernementales visant à réduire le fardeau du répondant et à diminuer les coûts de l'enquête. Ainsi que le démontre le tableau ci-dessous, la proportion d'entreprises à recevoir un questionnaire complet en 1982 était d'un pour deux, alors qu'en 1985 cette proportion était d'un pour trois.

Importance relative du changement de type de questionnaire, Recensements* de 1982-1985

a) Selon le nombre d'établissements

* Ces données peuvent varier légèrement de celles publiées ailleurs puisque les totalisations dont elles proviennent ont été effectuées avant que les données du Recensement de 1985 soient totalement compilées.

(b) By Value of Shipments (in \$billions)

b) selon la valeur des livraisons (en milliards \$)

| | 1985 | | 1984 | | 1983 | | 1982 | |
|--------------------------------|------------------|--------------|------------------|--------------|------------------|--------------|------------------|--------------|
| | Number Nombre | % | Number Nombre | % | Number Nombre | % | Number Nombre | % |
| Total | 273.3 | 100.0 | 252.4 | 100.0 | 203.3 | 100.0 | 187.7 | 100.0 |
| Long - Complet | 257.5 | 94.2 | 244.2 | 96.8 | 196.3 | 96.6 | 181.6 | 96.8 |
| Other - Autre | 15.8 | 5.8 | 8.2 | 3.2 | 6.9 | 3.4 | 6.2 | 3.3 |
| Short - Abrégé | 13.6 | 5.0 | 6.4 | 2.5 | 2.3 | 1.1 | 2.7 | 1.4 |
| Tax - Dossier administratif | 2.2 | 0.8 | 1.8 | 0.7 | 4.6 | 2.3 | 3.5 | 1.9 |

The two-thirds of the manufacturing universe which did not receive a long form questionnaire, however, accounts for only 6% of the total value of manufacturing shipments. This is at the national level and for all industries. This coverage by long forms does not apply uniformly for all cells but the calculations made to determine which establishments receive long forms are designed to ensure that, not only is there good representation for each industry and each province, but also for each industry within each province. There are a few industries with less complex industrial processes which can be adequately represented by the data reported on short forms. By this strategy, there can be more complete long form representation of other industries within the budget.

The determination of recipients of long forms is based on the value of shipments of the establishment, and this approach cannot ensure the same degree of representation for individual specific commodities. To offset the effect on commodity statistics of reduced coverage of the manufacturing universe by long forms, Statistics Canada has developed and implemented for 1985 a methodology to capture or estimate commodity data for the smaller establishments. Under this procedure, every third year the smaller establishments receive a short form which provides data on commodities shipped by that establishment. This information is also used for the two following years to estimate the commodity composition of that firm's shipments. Of course, the value of the firm's shipments for those years is obtained from administrative records. This procedure provides a reliable measure of the commodity production of smaller establishments while greatly reducing the reporting burden on them.

Les établissements qui ne reçoivent pas de questionnaire complet sont responsables pour 6% de la valeur totale de toutes les livraisons manufacturières canadiennes. La collecte d'information à partir d'un questionnaire complet n'est pas utilisée uniformément pour toutes les industries et pour toutes les provinces. Des calculs sont effectués afin de déterminer quels établissements devraient recevoir un questionnaire complet. Cette méthode garantit une bonne représentation à chaque industrie et à chaque province. Il existe certaines industries manufacturières ayant des procédés de fabrication peu complexes et par conséquent ne réquerant que des questionnaires abrégés. Les industries dont les procédés de fabrication sont complexes recevront un questionnaire complet, selon les limites du budget.

La valeur des livraisons détermine quel établissement recevra un questionnaire complet. Cette méthode ne garantit pas pour autant une information adéquate sur les produits manufacturés pour toute l'industrie. Aussi, pour parer aux limites de couverture, imputables au nombre réduit de questionnaires complets, Statistique Canada a développé et mis en oeuvre pour 1985, une méthodologie de collecte et d'estimation des données sur les produits pour les petits établissements. Selon cette nouvelle approche, les petits établissements recevront à tous les trois ans un questionnaire abrégé, lequel fournit des données sur les produits livrés par chaque établissement. L'information ainsi recueillie sera utilisée pour les deux années subséquentes afin d'estimer la valeur des livraisons par produit, pour cet établissement. Bien entendu, la valeur totale des livraisons pour cet établissement aura été obtenue préalablement de dossiers administratifs. Cette méthode permet une mesure fiable de la production des biens livrés par les petits établissements et une réduction du fardeau du répondant.

When analysing Table 2, "Products Shipped", the line near the end of the table, labelled: "Small establishments not reporting detail" should provide a measure of the share of shipment value contributed by small establishments. The 1984 column shows the total commodity contribution of small establishments while the 1985 Column is zero. The values that might have been on that line have been allocated to the commodities listed in Table 2.

C. Data Quality

All data, from whatever source, are subject to error. The Annual Census of Manufactures is no exception.

The four major components of error include:

(a) Coverage Error

- the failure to cover the population of interest (including covering population outside the area of interest);

(b) Response Error

- errors introduced by the respondent either as a result of misunderstanding or due to recording, measurement or observation.

(c) Processing Errors

- errors introduced in the data capture, edit, imputation, validation or dissemination process.

(d) Non-response Errors

- the complete or partial failure of units of the population to complete the manufacturing questionnaire.

Coverage, response and processing errors do not easily lend themselves to quantification. Where they are detected, they are corrected. There is some information available on the extent of non-response error. Non-response can be of two types - total non-response (i.e. no information is supplied by the establishment) or partial non-response (incomplete data were received). Since this is a census, missing data were imputed using a variety of techniques such as the availability of data from the Shipments, Inventories and Orders monthly survey of manufactures; the availability of tax data; previous year's data and industry trends. The extent of this non-response is shown in Data Quality Table 1, next page.

Au tableau 2, intitulé Produits livrés, la ligne "Petits établissements ne rapportant pas en détail" devrait indiquer la proportion des livraisons attribuables aux petits établissements. Cette ligne pour 1984 indique la contribution totale des petits établissements à la valeur globale des livraisons. Cette valeur pour 1985 sera nulle puisque la contribution des petits établissements aura été répartie parmi les produits présentés au tableau 2.

C. Qualité des données

Des données, quelles qu'elles soient sont susceptibles d'être éronnées. Le Recensement des manufactures ne fait pas exception à cette règle.

Les quatre causes principales d'erreur sont:

a) Erreur de couverture

- soit l'incapacité d'enquêter tous les répondants susceptibles d'être d'intérêt ou la possibilité d'enquêter des répondants qui ne devraient pas l'être.

b) Erreur du répondant

- soit les erreurs attribuables au répondant pour des raisons de compréhension, de transcription, d'évaluation ou d'observation.

c) Erreur de traitement

- soit les erreurs qui surviennent lors de la saisie, du contrôle, de l'imputation, de la validation ou de la diffusion des données.

d) Erreur de la non-réponse

- soit l'incapacité totale ou partielle d'un répondant à répondre au questionnaire.

Les erreurs de couverture, de réponse et de traitement des données sont difficilement quantifiables. Là où elles sont décelées, elles sont corrigées. Une certaine information est disponible sur l'étendue de la non-réponse. La non-réponse peut être de deux types - une non-réponse totale (c'est à dire qu'aucune information n'est disponible), une non-réponse partielle (c'est à dire lorsque des données incomplètes sont reçues). Puisqu'il s'agit d'un recensement, les données manquantes peuvent toujours être estimées à partir de diverses autres sources selon leur disponibilité. Certaines de ces sources sont l'enquête "Stocks, livraisons et commandes", les dossiers administratifs et les données de l'année précédente ajustées pour tenir compte des tendances de l'industrie. L'étendue de la non-réponse est démontrée au tableau 1 sur la qualité des données, à la page suivante.

Data Quality

Qualité des données

Table 1:
Total Non-response in the Census of
Manufactures by Major Group and Form Type,
1985

Tableau 1:
Total de la non-réponse pour le recensement des
manufactures de 1985, par grand groupe selon le
type de questionnaire

| | Total | | Imputation of Whole Record Imputation du fichier au complet | | | |
|---|--------------------------|---------------------------------------|--|-------|---------------------------------------|-------|
| | Number of Establishments | Value of Manufacturing Shipments | Number of Establishments | % | Value of Manufacturing Shipments | % |
| | Nombre d'établissements | Valeur des livraisons manufacturières | Nombre d'établissements | % | Valeur des livraisons manufacturières | % |
| | \$000,000 | | | | | |
| All manufacturing - L'ensemble de l'industrie manufacturière | | | | | | |
| Total | 36,855 | 248,493 | 5,144 | 13.96 | 4,339 | 1.75 |
| Long - Complet | 12,620 | 232,688 | 250 | 1.98 | 1,284 | 0.55 |
| Short - Abrégé | 18,449 | 13,591 | 4,894 | 26.53 | 3,055 | 22.48 |
| Tax - Dossier administratif | 5,786 | 2,214 | ... | ... | ... | ... |
| Major Group: 10 - Grand groupe: 10 | | | | | | |
| Total | 3,228 | 32,793 | 292 | 9.05 | 445 | 1.36 |
| Long - Complet | 1,760 | 31,512 | 20 | 1.14 | 216 | 0.69 |
| Short - Abrégé | 1,127 | 1,071 | 272 | 24.13 | 229 | 21.38 |
| Tax - Dossier administratif | 341 | 209 | ... | ... | ... | ... |
| Major Group: 11 - Grand groupe: 11 | | | | | | |
| Total | 304 | 4,864 | 15 | 4.93 | 31 | 0.64 |
| Long - Complet | 231 | 4,755 | 1 | .43 | 3 | 0.06 |
| Short - Abrégé | 50 | 91 | 14 | 28.00 | 28 | 30.77 |
| Tax - Dossier administratif | 23 | 18 | ... | ... | ... | ... |
| Major Group: 12 - Grand groupe: 12 | | | | | | |
| Total | 25 | 1,641 | - | ... | ... | ... |
| Long - Complet | 25 | 1,641 | - | ... | ... | ... |
| Short - Abrégé | ... | ... | ... | ... | ... | ... |
| Tax - Dossier administratif | ... | ... | ... | ... | ... | ... |
| Major Group: 15 - Grand groupe: 15 | | | | | | |
| Total | 148 | 2,554 | 5 | 3.38 | 4 | 0.16 |
| Long - Complet | 96 | 2,515 | - | - | - | - |
| Short - Abrégé | 35 | 29 | 5 | 14.29 | 4 | 13.79 |
| Tax - Dossier administratif | 17 | 9 | ... | ... | ... | ... |
| Major Group: 16 - Grand groupe: 16 | | | | | | |
| Total | 1,091 | 3,861 | 110 | 10.08 | 134 | 3.47 |
| Long - Complet | 473 | 3,348 | 4 | 3.38 | 38 | 1.14 |
| Short - Abrégé | 473 | 450 | 106 | 22.41 | 96 | 21.33 |
| Tax - Dossier administratif | 145 | 63 | ... | ... | ... | ... |
| Major Group: 17 - Grand groupe: 17 | | | | | | |
| Total | 384 | 1,308 | 36 | 9.38 | 72 | 5.50 |
| Long - Complet | 221 | 1,205 | 8 | 3.62 | 54 | 4.48 |
| Short - Abrégé | 143 | 95 | 28 | 19.58 | 18 | 18.95 |
| Tax - Dossier administratif | 20 | 8 | ... | ... | ... | ... |
| Major Group: 18 - Grand groupe: 18 | | | | | | |
| Total | 215 | 2,670 | 17 | 7.91 | 29 | 1.08 |
| Long - Complet | 175 | 2,635 | 5 | 2.86 | 20 | 0.76 |
| Short - Abrégé | 36 | 34 | 12 | 33.33 | 9 | 26.47 |
| Tax - Dossier administratif | 4 | 1 | ... | ... | ... | ... |

Data Quality

Qualité des données

Table 1:
Total Non-response in the Census of
Manufactures by Major Group and Form Type,
1985 - Continued

Tableau 1:
Total de la non-réponse pour le recensement des
manufactures de 1985, par grand groupe selon le
type de questionnaire - suite

| | Total | | Imputation of Whole Record - Imputation du fichier au complet | | | |
|---|-----------------------------|--|---|-------|---|-------|
| | Number of Establishments | Value of Manufacturing Shipments | Number of Establishments | % | Value of Manufacturing Shipments | % |
| | Nombre d'établissements | Valeur des livraisons manufacturière | Nombre d'établissements | % | Valeur des livraisons manufacturières | % |
| | | | | | | |
| | | \$000,000 | | | \$000,000 | |
| Major Group: 19 - Grand groupe: 19 | | | | | | |
| Total | 802 | 2,650 | 120 | 14.96 | 131 | 4.94 |
| Long - Complet | 201 | 2,194 | 3 | 1.49 | 68 | 3.10 |
| Short - Abrégé | 429 | 408 | 117 | 27.27 | 63 | 15.44 |
| Tax - Dossier administratif | 172 | 48 | ... | ... | ... | ... |
| Major Group: 24 - Grand groupe: 24 | | | | | | |
| Total | 2,497 | 5,543 | 482 | 19.30 | 342 | 6.17 |
| Long - Complet | 767 | 4,277 | 8 | 1.04 | 32 | 0.75 |
| Short - Abrégé | 1,573 | 1,190 | 474 | 30.13 | 310 | 26.05 |
| Tax - Dossier administratif | 157 | 77 | ... | ... | ... | ... |
| Major Group: 25 - Grand groupe: 25 | | | | | | |
| Total | 3,476 | 11,122 | 482 | 13.87 | 421 | 3.79 |
| Long - Complet | 1,117 | 9,975 | 54 | 4.83 | 205 | 2.06 |
| Short - Abrégé | 1,739 | 976 | 428 | 24.61 | 216 | 22.13 |
| Tax - Dossier administratif | 620 | 171 | ... | ... | ... | ... |
| Major Group: 26 - Grand groupe: 26 | | | | | | |
| Total | 1,727 | 3,399 | 289 | 16.73 | 237 | 6.97 |
| Long - Complet | 429 | 2,641 | 13 | 3.03 | 38 | 1.44 |
| Short - Abrégé | 1,060 | 667 | 276 | 26.04 | 199 | 29.84 |
| Tax - Dossier administratif | 238 | 90 | ... | ... | ... | ... |
| Major Group: 27 - Grand groupe: 27 | | | | | | |
| Total | 688 | 18,075 | 58 | 8.43 | 221 | 1.22 |
| Long - Complet | 491 | 17,876 | 8 | 1.63 | 171 | 0.95 |
| Short - Abrégé | 135 | 139 | 50 | 37.04 | 51 | 36.69 |
| Tax - Dossier administratif | 62 | 60 | ... | ... | ... | ... |
| Major Group: 28 - Grand groupe: 28 | | | | | | |
| Total | 5,443 | 9,535 | 837 | 15.38 | 424 | 4.45 |
| Long - Complet | 940 | 7,417 | 9 | 0.96 | 25 | 0.34 |
| Short - Abrégé | 3,286 | 1,814 | 828 | 25.20 | 398 | 21.94 |
| Tax - Dossier administratif | 1,217 | 303 | ... | ... | ... | ... |
| Major Group: 29 - Grand groupe: 29 | | | | | | |
| Total | 435 | 16,971 | 35 | 8.05 | 26 | 0.15 |
| Long - Complet | 298 | 16,853 | 1 | 0.34 | 2 | 0.01 |
| Short - Abrégé | 83 | 74 | 34 | 40.96 | 24 | 32.43 |
| Tax - Dossier administratif | 54 | 44 | ... | ... | ... | ... |
| Major Group: 30 - Grand groupe: 30 | | | | | | |
| Total | 5,537 | 13,971 | 723 | 13.06 | 568 | 4.07 |
| Long - Complet | 1,343 | 11,205 | 28 | 2.08 | 86 | 0.77 |
| Short - Abrégé | 2,999 | 2,340 | 695 | 23.17 | 483 | 20.64 |
| Tax - Dossier administratif | 1,195 | 425 | ... | ... | ... | ... |

Data Quality

Qualité des données

Table 1:
Total Non-response in the Census of
Manufactures by Major Group and Form Type,
1985 - Concluded

Tableau 1:
Total de la non-réponse pour le recensement des
manufactures de 1985, par grand groupe selon le
type de questionnaire - fin

| | Total | | Imputation of Whole Record Imputation du fichier au complet | | | |
|---|-----------------------------|--|--|-------|---|-------|
| | Number of Establishments | Value of Manufacturing Shipments | Number of Establishments | % | Value of Manufacturing Shipments | % |
| | Nombre d'établissements | Valeur des livraisons manufacturière | Nombre d'établissements | % | Valeur des livraisons manufacturières | % |
| | | \$000,000 | | | \$000,000 | |
| Major Group: 31 - Grand groupe: 31 | | | | | | |
| Total | 1,815 | 7,451 | 219 | 12.07 | 259 | 3.48 |
| Long - Complet | 679 | 6,433 | 29 | 4.27 | 91 | 1.41 |
| Short - Abrégé | 833 | 817 | 190 | 22.81 | 168 | 20.56 |
| Tax - Dossier administratif | 303 | 201 | ... | ... | ... | ... |
| Major Group: 32 - Grand groupe: 32 | | | | | | |
| Total | 1,471 | 43,182 | 165 | 11.22 | 124 | 0.29 |
| Long - Complet | 632 | 42,619 | 8 | 1.27 | 34 | 0.08 |
| Short - Abrégé | 619 | 454 | 157 | 25.36 | 90 | 19.82 |
| Tax - Dossier administratif | 220 | 149 | ... | ... | ... | ... |
| Major Group: 33 - Grand groupe: 33 | | | | | | |
| Total | 1,379 | 13,270 | 191 | 13.85 | 198 | 1.49 |
| Long - Complet | 689 | 12,771 | 12 | 1.74 | 72 | 0.56 |
| Short - Abrégé | 521 | 414 | 179 | 34.36 | 126 | 30.43 |
| Tax - Dossier administratif | 169 | 85 | ... | ... | ... | ... |
| Major Group: 35 - Grand groupe: 35 | | | | | | |
| Total | 1,533 | 5,879 | 212 | 13.83 | 172 | 2.93 |
| Long - Complet | 702 | 5,281 | 17 | 2.42 | 45 | 0.85 |
| Short - Abrégé | 632 | 518 | 195 | 30.85 | 127 | 24.52 |
| Tax - Dossier administratif | 199 | 79 | ... | ... | ... | ... |
| Major Group: 36 - Grand groupe: 36 | | | | | | |
| Total | 121 | 24,421 | 8 | 6.61 | 7 | 0.03 |
| Long - Complet | 100 | 24,400 | 2 | 2.00 | 2 | 0.01 |
| Short - Abrégé | 17 | 17 | 6 | 35.29 | 5 | 29.41 |
| Tax - Dossier administratif | 4 | 4 | ... | ... | ... | ... |
| Major Group: 37 - Grand groupe: 37 | | | | | | |
| Total | 1,256 | 18,269 | 93 | 7.40 | 108 | 0.59 |
| Long - Complet | 805 | 17,882 | 8 | 0.99 | 41 | 0.23 |
| Short - Abrégé | 336 | 320 | 85 | 25.30 | 67 | 20.94 |
| Tax - Dossier administratif | 115 | 67 | ... | ... | ... | ... |
| Major Group: 39 - Grand groupe: 39 | | | | | | |
| Total | 3,280 | 5,065 | 755 | 23.02 | 385 | 7.60 |
| Long - Complet | 446 | 3,252 | 12 | 2.69 | 41 | 1.26 |
| Short - Abrégé | 2,323 | 1,672 | 743 | 31.98 | 343 | 20.51 |
| Tax - Dossier administratif | 511 | 142 | ... | ... | ... | ... |

This table shows that some 14% of establishments had to be totally imputed. This represented less than 2% of manufacturing shipments. These percentages vary from major group to major group. The user is advised to compare the major group(s) of interest with the All Manufacturing total at the top of Table 1 to determine the potential impact of non-response to the data. The additional error introduced by partial non-response is covered in the commodity tables by the use of the % estimated symbols beside the data.

D. Estimation Flags

For the first time, the commodity tables include symbols to advise the user of the proportion of a cell's value that was contributed by an estimate rather than a reported figure. The presence of a high percentage estimate need not imply that the value is inaccurate. The short form, tax processing and CESE systems all produce estimation flags for fields where there is a high degree of confidence in the provision of a quality estimate. Other blank fields may be imputed using algorithms or relationships which may not be as strong. The estimation flag is an extra tool in the analyst's armoury. It permits the analyst to treat certain data with more confidence and others with more caution.

Ce tableau indique que quelque 14% des établissements ont vu toutes leurs données estimées. Ce pourcentage ne représente toutefois que 2% des livraisons manufacturières totales. Ce pourcentage peut varier d'un grand groupe à un autre. On conseille à l'utilisateur de comparer le ou les grands groupes, qui l'intéressent avec le total pour l'ensemble de l'industrie au début du Tableau 1 afin de déterminer l'incidence réelle de la non-réponse sur la qualité des données. On démontre l'importance de la non-réponse partielle sur la qualité des données au tableau sur les produits en indiquant le pourcentage d'estimation selon le produit.

D. Indication du niveau d'estimation

Pour la première fois, le tableau sur les produits utilise un symbole qui indique à l'utilisateur la proportion de cette valeur qui a été obtenue à partir d'une estimation au lieu d'une donnée rapportée par un répondant. L'indication d'un niveau élevé d'estimation ne signifie pas pour autant que la donnée soit de qualité médiocre. Les systèmes d'estimations de données pour les questionnaires abrégés, les dossiers administratifs ou Système d'estimation des produits pour petits établissements sont utilisés lorsqu'il est plausible d'obtenir une estimation de bonne qualité. Des données peuvent être estimées selon des calculs algorithmiques ou certains rapprochements. Ces méthodes pourraient cependant offrir des données de qualité moindre. L'indication du niveau d'estimation constitue pour l'analyste un outil supplémentaire. Elle permet l'analyse de certaines données en toute confiance ou avec réserves.

Appendix 2

Guide to the Industrial Commodity Classification (ICC)

The Industrial Commodity Classification (ICC) was developed using the structure of the Standard Commodity Classification which forms the basis for commodity systems used throughout Statistics Canada. The ICC has five major sections. These five sections are subdivided into 87 major divisions which are denoted by two-digit ICC codes as follows:

| Section | Two-digit ICC division code numbers |
|---|---|
| | Numéros de code à deux chiffres des divisions de la CPI |
| I. Live Animals – Animaux vivants | 00 |
| II. Food, Feed, Beverages and Tobacco – Denrées alimentaires, aliments pour animaux, boissons et tabacs | 01, 03-12, 14-15, 17-18 |
| III. Crude Materials, Inedible – Matières brutes, non comestibles | 20-21, 23-27, 29 |
| IV. Fabricated Materials, Inedible – Matières travaillées, non comestibles | 30-47, 49 |
| V. End Products, Inedible – Produits finals, non comestibles | 50-52, 54-55, 57-63, 65-96 |

The ICC is a hierarchical classification; that is, each two-digit class can be subdivided into a number of three-digit classes and each three-digit class can be sub-divided into a number of four-digit classes, etc. At the most detailed level the ICC has a nine-digit code. Of course not all divisions of the classification lend themselves to such a detailed break-down.

Annexe 2

Comment utiliser la Classification des produits industriels (CPI)

La classification des produits industriels (CPI) a été développée suivant la structure de la Classification type des produits (CTP). La CTP sert de base à tous les systèmes de classification des produits utilisés à Statistique Canada. La CPI comprend cinq sections principales. Ces cinq sections sont à leur tour divisées en 87 divisions majeures qui sont identifiées par un code à deux chiffres. (Voir ci-dessous.)

La CPI a une structure hiérarchique. C'est à dire qu'un code à un niveau de détail à deux chiffres peut être divisé en plusieurs codes à un niveau de détail à trois chiffres. À leur tour, ces codes à un niveau de détail à trois chiffres peuvent être divisés en plusieurs codes à un niveau de détail à quatre chiffres. Le niveau de détail le plus élevé que puisse atteindre un code de la CPI est de neuf chiffres. Évidemment, ce ne sont pas tous les codes de la CPI qui atteignent ce niveau de détail élevé.

The collapsible nature of this ICC hierarchy is such that all 3-digit codes beginning with a given 2 digits will be included in the 2-digit ICC division denoted by those 2 digits. Thus the values reported under those 3-digit codes should add up to the values shown for the 2-digit code (assuming no 3-digit codes had to be suppressed for confidentiality reasons). Similarly the values reported for all 4-digit codes having a common first 3 digits should add up to the value shown for that 3-digit code; and so forth. The reader must be careful not to add a four-digit code's value to that of a three-digit code in trying to add up to a two-digit major division, since the four-digit code's value will be already included in that of a three-digit code having the same three high order digits. Apart from confidentiality, there is one other factor which could cause, say, a set of 5-digit codes not to add to their related 4-digit code. That is the inability of some companies to report at the 5-digit level of detail, with the result that their values would only be included in the 4-digit (and 3 and 2 digit) code thus making the 4-digit value greater than the sum of its component 5-digit codes.

An alphabetic listing of ICC groups at the three-digit level follows. This index can guide the reader to the commodity of interest in either Tables 4 or 5, Products Used, or Table 2, Products Shipped. Once the ICC codes with the same initial three digits are located in either table, all available information on the different components of that commodity will be displayed.

La structure hiérarchique de la CPI est telle que tous les codes à trois chiffres, dont les deux premiers chiffres correspondent, sont en fait des sous-totaux d'un code à deux chiffres en autant qu'aucune valeur n'ait été supprimée pour assurer la confidentialité. De même, les valeurs rapportées aux codes à quatre chiffres, ayant en commun les trois premiers chiffres, devraient totaliser la valeur indiquée au code à trois chiffres correspondant et ainsi de suite. L'utilisateur veillera à ne pas additionner la valeur d'un code à quatre chiffres à celle d'un code à trois chiffres pour en arriver au même total que le code à deux chiffres, lequel identifie la division. En effet, la valeur du code à quatre chiffres sera déjà incluse dans la valeur du code à trois chiffres correspondant. Outre la confidentialité, il y a une autre raison qui pourrait empêcher les valeurs des codes à cinq chiffres, par exemple, à ne pas totaliser celle du code à quatre chiffres correspondant. Certaines compagnies seront dans l'impossibilité de fournir des données au niveau de détail recherché, soit celui des cinq chiffres, pour cet exemple. Alors, leurs données se retrouveront incluses au code à quatre chiffres seulement, peut être même à celui à trois ou à deux chiffres. Conséquemment, la valeur du code à quatre chiffres sera supérieure à la somme des valeurs des codes à cinq chiffres.

Une liste alphabétique des groupes de la CPI, c'est à dire des codes au niveau de détail à trois chiffres, vous est présentée ci-dessous. Cette section pourra aider l'utilisateur à trouver le produit recherché aussi bien aux tableaux 4 et 5, sur les produits utilisés lors de la fabrication, qu'au tableau 2, sur les produits livrés. Il faut d'abord repérer le code à trois chiffres recherché, dans l'un ou l'autre des tableaux, pour ensuite avoir accès à toute l'information disponible sur ce produit et ses composantes.

Alphabetic List of ICC Groups

- 476 Abrasive basic products
 274 Abrasives (incl. industrial diamonds), natural
 425 Adhesives (incl. starch and dextrin base adhesives)
 896 Advertising matter
 423 Agricultural chemicals, formulated (crop and seed treatments and herbicides)
 546 Agricultural machinery and equipment, other
 655 Air conditioning and refrigeration equipment (excl. industrial fans)
 612 Air cushion vehicles
 701 Aircraft and marine instruments and apparatus (excl. radio navigational aids)
 604 Aircraft assemblies, equipment and parts (excl. engines and tires), other
 603 Aircraft engines (incl. parts)
 601 Aircraft, complete
 602 Airframes (aircraft)
 725 Alarm and signal systems
 412 Alcohols and their derivatives (halogenated, sulphonated, nitrated or nitrosated)
 451 Aluminum and aluminum alloys (incl. basic shapes)
 252 Aluminum ores, concentrates and scrap
 934 Ammunition and ordnance, military
 831 Amusement park and playground equipment
 243 Animal hair not suitable for spinning (excl. bristles and human hair)
 206 Animal materials for manufacturing drugs
 391 Animal oils and fats (excl. marine)
 789 Apparel accessories
 787 Apparel, fur goods
 786 Apparel, knitted or made from knit fabric, children's, infants' and toddlers
 784 Apparel, knitted or made from knit fabric, men's, youths' and boys
 785 Apparel, knitted or made from knit fabric, women's, misses' and girls
 783 Apparel, not knitted, children's, infants' and toddlers
 781 Apparel, not knitted, men's, youths' and boys
 782 Apparel, not knitted, women's, misses' and girls
 788 Apparel, other
 905 Artists' materials (excl. pens, pencils and paper)
 474 Asbestos and asbestos-cement basic products
 271 Asbestos, unmanufactured, crude and fibre
 636 Audio and video recording and reproducing equipment
 689 Auxiliary electric equipment for internal combustion engines
 863 Baby carriages, strollers and walkers
 064 Bakery products (incl. frozen but excl. pre-cooked frozen)
 444 Bars and rods, steel
 465 Basic hardware and automatic screw machine products
 673 Bathroom and toilet accessories
 693 Batteries
 361 Batts, batting and wadding
 735 Beauty and barber shop equipment and parts
 846 Bedding, textile
 877 Biological and bacteriological products for human use
 585 Bodies for buses, trucks and trailers
 501 Boilers, steam, power and industrial process
 393 Books and pamphlets
 492 Boot and shoe cut stock and shoe findings
 791 Boots, shoes and sandals (excl. athletic, orthopaedic, felt footwear and rubber and waterproof plastic)
 373 Broad woven fabrics (excl. pile fabrics), man-made fibre
 371 Broad woven fabrics, cotton
 374 Broad woven fabrics, other
 372 Broad woven fabrics, vegetable fibre (excl. cotton)
 370 Broad woven fabrics, wool and/or hair
 761 Brooms, brushes and mops
 357 Building paper and board
 771 Business machines and equipment
 944 Buttons, needles, pins and miscellaneous notions
 443 Castings and forgings (excl. pipes and fittings)
 001 Cattle
 475 Cement and concrete basic products
 066 Cereal grain products (excl. infant cereals), other
 061 Cereal grains (incl. 'registered', 'certified' and 'commercial' categories of cereal seeds for sowing), unmilled
 152 Cereal grains and by-products processed for feed
 062 Cereal grains, milled
 466 Chains (excl. automobile tire chains)
 400 Chemical elements (excl. radio-active, ferrous and non-ferrous metals)
 395 Chemically modified oils, fats and waxes, and derivatives of oils, fats and waxes
 755 Chests, kits and sets of a variety of types of hand tools
 823 Chronometers and special time recorders
 272 Clay and other crude refractory materials
 807 Cleaning and polishing preparations
 822 Clocks (excl. time recorders and chronometers) and clock movements
 261 Coal, coal and coke briquettes
 387 Coated or impregnated fabrics
 111 Cocoa and chocolate
 112 Coffee
 435 Coke of petroleum and coal
 732 Commercial dry cleaning equipment and parts
 731 Commercial laundry equipment and parts
 159 Complete feed
 507 Compressors (air and gas), fans, blowers and vacuum pumps
 522 Construction and maintenance machinery and equipment (incl. respective tractor and truck attachments)
 952 Containers and closures, other
 365 Continuous man-made fibre yarn
 359 Converted paper
 687 Converter equipment
 511 Conveyors and conveying systems and parts
 851 Cooking utensils (excl. electric)
 452 Copper and copper alloys (incl. basic shapes)
 253 Copper ores, concentrates, matte and scrap
 369 Cordage, twine and rope (excl. braided cords and threads)
 812 Costume jewellery (incl. imitation stones and pearls)
 244 Cotton
 209 Crude animal products (excl. fibres), inedible, other
 214 Crude drugs, herbs and plant parts (mainly for use in medicines, essential oils or flavourings)
 262 Crude mineral oils
 279 Crude non-metallic minerals, other
 219 Crude vegetable materials, inedible, other
 239 Crude wood materials, other
 845 Curtains and draperies
 758 Cutlery (excl. table and kitchen), other
 545 Dairy farm, poultry farm and apiary machinery and equipment

Alphabetic List of ICC Groups – Continued

- 051 Dairy products
 882 Dental supplies
 805 Dentifrices and oral preparations, non-medical
 903 Desk accessories and office devices
 520 Dies, moulds and cutting and forming tools
 (excl. rock drill bits and hand tools)
 695 Dishwashers and garbage disposal units,
 household, electric
 173 Distilled alcoholic beverages
 378 Double knit fabrics, broad knitted (excl. pile
 and elastic fabrics)
 521 Drilling, excavating, mining, oil and gas
 machinery
 873 Drugs acting on the cardiovascular and
 respiratory systems
 872 Drugs acting on the central nervous system and
 the sense organs
 874 Drugs acting on the digestive and genito-urinary
 systems
 871 Drugs affecting neoplasms, the endocrine system
 and metabolic diseases
 876 Drugs affecting parasitic and infective diseases
 428 Dyestuffs (excl. dyeing extracts), pigments,
 paints and related products
 752 Edge tools, hand
 053 Eggs
 376 Elastic and netted fabrics (incl. power net),
 broad knitted
 661 Electric appliances for cooking and warming food
 503 Electric generators and motors (excl. auxiliary
 equipment for internal combustion engines)
 682 Electric lamps (light bulbs and tubes)
 681 Electric lighting fixtures and portable lamps
 702 Electrical and electronic measuring and testing
 equipment
 495 Electrical non-current-carrying wiring materials
 497 Electricity and steam
 632 Electronic computer equipment and parts
 637 Electronic equipment components, chassis and
 cabinetry
 634 Electronic navigation and related devices
 635 Electronic tubes, semi-conductors and integrated
 circuits (excl. x-ray tubes and fluorescent
 512 Elevators and escalators (excl. construction and lamps)
 mining industry types) and parts
 945 End products not classified by material, other
 947 Engine filters and filter elements
 502 Engines and turbines (excl. electric)
 397 Essential oils, natural or synthetic
 421 Explosives, fuses and caps
 496 Fabricated materials, other
 379 Fabrics (incl. fabrics made by the malimo,
 arachne and similar processes), broad knitted,
 other
 696 Fans (incl. air circulators) and power
 ventilators, household and commercial
 069 Farinaceous substances and non-cereal flour for
 food
 205 Feathers, quills, bristles and human hair
 155 Feed and feed ingredients of vegetable origin,
 other
 156 Feed ingredients of animal origin
 362 Felt
 172 Fermented alcoholic beverages
 441 Ferro-alloys
 422 Fertilizers and fertilizer materials (excl.
 materials specified elsewhere-i.e. separate
 chemically-defined compounds)
 352 Fine papers
 933 Fire control equipment (excl. radar controlled)
 724 Fire-fighting equipment
 745 Fire-resistant and burglary-resistant safes,
 enclosures and components
 931 Firearms and ammunition (non-military)
 932 Firearms, guns and other weapons, military
 392 Fish and marine animal oils
 033 Fish fillets, steaks, blocks, etc., fresh or
 chilled
 034 Fish fillets, steaks, blocks, etc., frozen
 (incl. frozen and smoked)
 036 Fish, canned (incl. fish products, canned)
 035 Fish, cured
 031 Fish, round or dressed, fresh or chilled
 032 Fish, round or dressed, frozen
 049 Fishery products (fish offal, edible), other
 833 Fishing and hunting equipment (excl. firearms
 and ammunition)
 855 Flatware and kitchen cutlery (excl. silverware)
 841 Floor coverings
 691 Food preparation electric appliances, other
 852 Food preparation utensils (excl. cooking)
 146 Food preparations, other
 853 Food storage utensils
 528 Food, beverages and tobacco products machinery
 and equipment (excl. canning machinery)
 798 Footwear, other
 075 Fruit juice concentrates (10% or less sugar)
 074 Fruit juices, unfermented, not concentrated
 (incl. fruit juices reconstituted to single
 strength)
 073 Fruits and berries, dried or dehydrated
 071 Fruits and berries, fresh or chilled
 072 Fruits and berries, frozen
 076 Fruits and berries, preserved, not canned
 078 Fruits, berries and their products (excl. infant
 foods), canned
 654 Fuel burning equipment, other
 432 Fuel oil
 313 Fur plates, mats and linings, dressed or dyed
 202 Fur skins, undressed
 007 Fur-bearing animals
 748 Furniture and fixture components
 311 Furs, dressed or dyed
 834 Games (excl. amusement park and playground
 games)
 431 Gasoline
 473 Glass basic products
 967 Glass end products
 304 Glove and garment leather
 399 Gum, wood and vegetable extracts (excl. acetic
 acid and methyl alcohol), n.e.s.
 217 Gums and resins (excl. rubber and allied gums),
 natural
 753 Hand tools (excl. edge tools and mechanics
 measuring tools)
 151 Hay, forage and straw
 543 Haying, harvesting, threshing and related
 machinery
 884 Hearing aids
 651 Heating equipment, hot water and steam
 653 Heating stoves, space heaters and water heaters
 513 Hoisting machinery and parts
 055 Honey
 004 Horses, mules and asses
 493 Hoses (with or without couplings), hose
 couplings and fittings
 744 Hotel, motel, restaurant, store and office
 fixtures
 808 Household chemical specialties
 741 Household furniture (incl. furniture in
 disassembled or knocked down state)
 861 Household laundry equipment (excl. electric)

Alphabetic List of ICC Groups - Continued

- 862 Household sewing machines
411 Hydrocarbons and their derivatives (halogenated, sulphonated, nitrated or nitrosated)
429 Industrial chemical specialties
685 Industrial control equipment
505 Industrial furnaces, kilns and ovens
721 Industrial safety equipment
514 Industrial trucks, tractors, trailers, stackers and parts
142 Infant and junior foods
401 Inorganic acids and oxygen compounds of iron-metals or metalloids
402 Inorganic bases and metallic oxides, hydroxides and peroxides
409 Inorganic chemicals, other
416 Inorganic esters, organo-inorganic compounds and heterocyclic compounds
464 Insulated wire and cable
251 Iron ores, concentrates and scrap
819 Jewellers' findings of precious metals (parts)
811 Jewellery of precious metals and other valuable jewellery (plain or set with jewels)
854 Kitchen appliances, hand operated
705 Laboratory instruments and apparatus (excl. measuring and optical)
386 Lace and embroidered fabrics (broad or narrow fabrics)
123 Lard
694 Laundry equipment, household, electric
453 Lead and lead alloys (incl. basic shapes)
254 Lead ores, concentrates, matte and scrap
961 Leather end products
308 Leather fabricated materials
306 Leather, other
009 Live animals, other
571 Locomotives and tenders (incl. switch engines)
231 Logs and bolts
433 Lubricating oils and greases
864 Luggage
331 Lumber and sawn timber
544 Machines for preparing crops for market or use
892 Magazines and periodicals
246 Man-made fibres, waste and cigarette tow
894 Maps, pictures and music (excl. books and pamphlets)
121 Margarine (incl. low calorie margarine)
592 Marine engines (main propulsion)
866 Matches and smokers' supplies (excl. tobacco and jewellery)
144 Materials for food preparations
519 Materials handling equipment and parts, other
703 Measuring and measuring-controlling instruments, other
011 Meat (excl. poultry), fresh, chilled or frozen
017 Meat and meat preparations (excl. infant foods), canned
048 Meat of marine animals
015 Meat preparations and ready-cooked meat, not canned
013 Meat, cured
504 Mechanical and hydraulic power transmission equipment and bearings
754 Mechanics' measuring tools
706 Medical and related instruments, apparatus and equipment (excl. x-ray equipment)
879 Medicinal and pharmaceutical products, other
966 Metal end products
469 Metal fabricated basic products, other
259 Metallic ores, concentrates, scrap and by-products, other
404 Metallic salts and peroxy salts of inorganic acids
523 Metalworking machinery
158 Micro-premixes, macro-premixes and feed supplements
722 Military and civil defence safety and protective equipment
586 Military motor vehicles and trailers (excl. tanks)
336 Millwork (woodwork) and building components
697 Miscellaneous electric appliances and equipment
763 Miscellaneous equipment
747 Miscellaneous furniture and fixtures
849 Miscellaneous house furnishings and supplies
867 Miscellaneous household and personal equipment
709 Miscellaneous instruments, apparatus and accessories
509 Miscellaneous machinery, classified by function
919 Miscellaneous photographic equipment and supplies
325 Miscellaneous rubber and plastic fabricated materials
737 Miscellaneous servicing equipment and parts
389 Miscellaneous textile fabricated materials
619 Miscellaneous vehicles (incl. parts and accessories), other
046 Molluscs and crustaceans (shellfish)
943 Morticians' goods
582 Motor coaches, motor coach chassis and school bus type buses and chassis
736 Motor vehicle and aircraft type maintenance, servicing and repair equipment and parts
588 Motor vehicle engines, accessories, parts and assemblies
587 Motor vehicles, other
921 Musical instruments, parts and accessories
383 Narrow fabrics not over 30 cm in width
477 Natural and synthetic graphite and carbon basic products (excl. refractories)
263 Natural gas and other crude bituminous substances
471 Natural stone basic products, chiefly structural
478 Natural, synthetic and imitation gems and ornamental stones (cut, polished, carved, engraved, shaped, pierced, but not mounted)
891 Newspapers
454 Nickel and nickel alloys (incl. basic shapes)
255 Nickel ores, concentrates, oxides, matte, residues and scrap
415 Nitrogen-function compounds
171 Non-alcoholic beverages
762 Non-electric cleaning equipment, other
662 Non-electric equipment for cooking and warming food
459 Non-ferrous base metals and alloys (incl. basic shapes), other
479 Non-metallic mineral basic products, other
081 Nuts, chiefly for food, not shelled (excl. oil nuts)
082 Nuts, kernels and seeds, chiefly for food, shelled or prepared (excl. oil nuts)
742 Office furniture and visible record equipment
212 Oil seeds, oil nuts and oil kernels (excl. those for essential oils)
153 Oilseed cake and meal
883 Ophthalmic goods
707 Optical apparatus and instruments (incl. lenses, binoculars, microscopes, etc.)
414 Organic acids, their anhydrides, halides, peroxides, peracids and their derivatives
419 Organic chemicals, other
885 Orthopaedic appliances (excl. footwear)
964 Paper end products
351 Paper for printing

Alphabetic List of ICC Groups – Continued

| | | | |
|-----|---|-----|---|
| 356 | Paperboard | 708 | Scales and balances |
| 549 | Parts and accessories for agricultural machinery and equipment | 756 | Scissors, shears, trimmers and clippers (excl. surgical) |
| 576 | Parts and accessories for railway rolling stock | 002 | Sheep |
| 581 | Passenger automobiles and chassis | 746 | Shelving and lockers |
| 065 | Pasta products | 332 | Shingles and shakes |
| 813 | Pearls, strung or pierced (excl. necklaces) | 951 | Shipping and distribution containers and closures |
| 424 | Pesticides (excl. agricultural) and rodenticides, other | 591 | Ships and boats (with or without engines) |
| 439 | Petroleum and coal products (excl. those in chemicals) | 302 | Shoe lining leather |
| 413 | Phenols, ethers, aldehydes, ketones and their derivatives | 122 | Shortening |
| 911 | Photographic cameras, parts and accessories | 942 | Signs and advertising displays (excl. printed and lighting fixtures for vehicle routes and operation areas) |
| 916 | Photographic paper and cloth | 241 | Silk fibre (incl. waste) |
| 704 | Physical properties testing and inspection equipment | 814 | Silverware (incl. goldware) and plated ware |
| 097 | Pickles, sauces, dressings and other condiments (excl. spices) | 793 | Slippers and house footwear (excl. felt) |
| 375 | Pile fabrics, broad knitted | 806 | Soap (excl. shaving soap and shampoo) and detergents |
| 448 | Pipes and tubes, iron and steel (excl. fittings and finished electrical conduit and tubing and corrugated metal culvert pipe) | 303 | Sole, lace, wetting and belting (mechanical) leather |
| 542 | Planting, seeding, fertilizing, spraying, dusting and other plant protection machinery and equipment | 623 | Solid and cushion tires and tiring |
| 969 | Plastic end products | 141 | Soups (excl. infant soups) |
| 427 | Plastic materials | 381 | Special construction fabrics |
| 445 | Plate, sheet and strip, steel | 529 | Special industrial machinery and equipment, other |
| 541 | Plowing, tilling, cultivating and weeding machinery | 743 | Special purpose furniture (excl. household and office) |
| 672 | Plumbers' brass goods (excl. pipes, pipe valves and fittings) | 114 | Spices (incl. spice seeds) |
| 671 | Plumbing fixtures and sanitary ware | 832 | Sporting and recreation equipment (excl. uniforms and footwear) |
| 338 | Plywood | 364 | Spun yarn |
| 006 | Poultry | 904 | Stationers' and office supplies, other |
| 012 | Poultry, fresh, chilled or frozen | 901 | Stationery and paper office supplies |
| 751 | Power driven hand tools | 968 | Stone, clay and concrete end products |
| 143 | Pre-cooked frozen food preparations | 461 | Structural and architectural metal products |
| 256 | Precious metal ores, concentrates and scrap | 472 | Structural clay products and refractories |
| 455 | Precious metals and alloys (incl. basic shapes) | 446 | Structural shapes and sheet piling, steel |
| 941 | Prefabricated buildings and structures (excl. mobile homes and other trailers) | 593 | Sub-assemblies, parts, attachments and accessories for ships and boats (excl. engines and engine parts) |
| 442 | Primary iron and steel | 104 | Sugar preparations (incl. confectionery) |
| 899 | Printed matter, other | 101 | Sugar, molasses and syrups |
| 526 | Printing and bookbinding industries machinery and equipment | 881 | Surgical and medical supplies (incl. veterinary supplies) |
| 918 | Processed photographic film | 003 | Swine |
| 914 | Processing and finishing equipment (photographic) | 684 | Switchgear and protective equipment (electric lighting, distribution and control) |
| 912 | Projection apparatus and accessories | 426 | Synthetic rubber (incl. rubber compounds and reclaimed rubber) |
| 342 | Pulp (excl. wood pulp) | 847 | Tablecloths, napkins and related articles |
| 525 | Pulp and paper industries machinery and parts | 856 | Tableware, other |
| 236 | Pulpwood (round wood) | 203 | Tankage, raw and processed |
| 508 | Pumps (excl. hydraulic power pumps) | 462 | Tanks |
| 633 | Radio equipment and related devices | 396 | Tanning and dyeing agents |
| 447 | Rails and railway track material | 113 | Tea |
| 575 | Railway cars (excl. self-propelled) | 631 | Telecommunication equipment |
| 574 | Railway cars, self-propelled | 965 | Textile end products |
| 333 | Railway ties, untreated, and other sawmill products | 527 | Textile industries (incl. industrial sewing) machinery |
| 201 | Raw hides and skins (excl. fur skins) | 068 | Thread |
| 624 | Rebuilt and used tires | 494 | Tiling, flooring and wall covering (excl. wood, metal, ceramic, concrete, textile and paper) |
| 436 | Refined and manufactured gases, fuel type | 456 | Tin and tin alloys (incl. basic shapes) |
| 237 | Round wood, untreated, other | 324 | Tire retreading and tire and tube repair material (excl. kits) |
| 216 | Rubber and allied gums, natural | 622 | Tire tubes |
| 794 | Rubber and plastic waterproof footwear | 621 | Tires (tubeless and tubed), pneumatic |
| 321 | Rubber belts and belting (incl. plastic belts and belting) | 625 | Tires, all types |
| 962 | Rubber end products | 353 | Tissue paper and sanitary paper stock (all weights under 24x36 - 500 - 17 1/2 lb.) |
| 323 | Rubber sheeting (excl. sheet packing) | 181 | Tobacco leaf, farm dried |
| 276 | Sand, gravel and crude stone | | |

Alphabetic List of ICC Groups – Concluded

| | | | |
|-----|---|-----|---|
| 182 | Tobacco leaf, processed, redried | 117 | Vinegar |
| 183 | Tobacco products, manufactured | 875 | Vitamins, nutriment and hematinics |
| 865 | Toilet articles other than brushes (excl. silver and plated toiletware) | 652 | Warm air heating equipment |
| 801 | Toilet preparations and cosmetics | 377 | Warp knit fabrics, broad knitted (excl. pile and elastic fabrics) |
| 848 | Towels, washcloths, bath mats and related articles | 291 | Waste and scrap materials, other |
| 835 | Toys | 821 | Watches and watch movements |
| 551 | Tractors (excl. industrial materials handling equipment) | 278 | Water and ice |
| 584 | Trailers | 723 | Water life saving equipment |
| 683 | Transformers (excl. telephone and telegraph) | 726 | Water, waste and sewage treatment equipment |
| 583 | Trucks, truck chassis and truck tractors, commercial | 394 | Waxes, animal and vegetable |
| 915 | Unexposed photographic film and plates (incl. x-ray) | 467 | Welding electrodes (rods) and welding wire |
| 301 | Upper leather | 358 | Wet machine board |
| 692 | Vacuum cleaners, floor polishers and sanders | 449 | Wire (incl. wire rope), steel |
| 468 | Valves and pipe fittings | 463 | Wire fencing, screening and netting |
| 393 | Vegetable oils and fats (excl. essential oils) | 686 | Wiring devices |
| 098 | Vegetable preparations, other | 238 | Wood chips |
| 245 | Vegetable textile fibres (excl. cotton) and waste | 963 | Wood end products |
| 095 | Vegetables and vegetable preparations (excl. infant foods), canned | 339 | Wood fabricated materials, other |
| 093 | Vegetables, dried | 524 | Wood harvesting, cutting and forming machinery (excl. power driven hand tools) |
| 091 | Vegetables, fresh or chilled | 341 | Wood pulp |
| 092 | Vegetables, frozen | 242 | Wool and fine animal hair suitable for spinning (incl. waste) |
| 094 | Vegetables, preserved, not canned | 946 | Works of art and collectors' items |
| 836 | Vehicles, children's | 354 | Wrapping, packaging and related paper (all weights 24x36 - 500 - 17 1/2 lb. and over) |
| 734 | Vending machines and parts | 902 | Writing and draughting instruments |
| 337 | Veneer | 711 | X-ray and related equipment (excl. separate photographic cameras) |
| 878 | Veterinary medicines (incl. pharmaceutical and medicinal chemical products for use in feed supplements) | 366 | Yarns, other |
| | | 457 | Zinc and zinc alloys (incl. basic shapes) |
| | | 257 | Zinc ores, concentrates and scrap |

Liste alphabétique des groupes de la CPI

- 274 Abrasifs (y compris les diamants industriels), naturels
- 476 Abrasifs de base
- 744 Accessoires d'hôtel, de motel, de restaurant, de magasin et de bureau
- 903 Accessoires de bureau et dispositifs et pièces de bureau
- 673 Accessoires de salles de bains et de toilettes
- 789 Accessoires du vêtement
- 637 Accessoires, châssis et meubles pour matériel électronique
- 693 Accumulateurs
- 401 Acides inorganiques et composés d'oxygène de produits non métalliques ou de métalloïdes
- 414 Acides organiques, leurs anhydrides, halides, peroxydes, peracides et leurs dérivés
- 425 Adhésifs (y compris les adhésifs à base d'amidon et de dextrine)
- 601 Aéronefs complets
- 396 Agents de tannage et de teinture
- 412 Alcools et leurs dérivés (halogénés, sulfonés, nitrés ou nitrosés)
- 159 Aliments complets
- 155 Aliments et ingrédients d'origine végétale, pour animaux, autres
- 142 Aliments pour bébés et jeunes enfants
- 459 Alliages et métaux communs non ferreux (y compris les profilés de base), autres
- 866 Allumettes et articles de fumeurs (sauf le tabac et les bijoux)
- 451 Aluminium et alliages d'aluminium (y compris les profilés de base)
- 271 Amiante, non ouvré, brut ou en fibres
- 007 Animaux à fourrure
- 009 Animaux vivants, autres
- 661 Appareils électriques pour cuire et réchauffer les aliments
- 691 Appareils électriques pour préparer les aliments, autres
- 681 Appareils d'éclairage électriques et lampes portatives
- 634 Appareils de navigation électronique et appareils connexes
- 884 Appareils de prothèse auditive
- 912 Appareils et accessoires de projection
- 697 Appareils et matériel électriques divers
- 854 Appareils ménagers de cuisine, actionnés à la main
- 885 Appareils orthopédiques (sauf les chaussures)
- 911 Appareils photographiques, pièces et accessoires
- 814 Argenterie (y compris les ustensiles en or) et ustensiles plaqués
- 272 Argile et autres matières réfractaires brutes
- 931 Armes à feu et munitions (non militaires)
- 932 Armes à feu, fusils et autres armes, militaires
- 758 Articles de coutellerie (sauf de table et cuisine), autres
- 832 Articles de sport et matériel récréatif (sauf les uniformes et les chaussures)
- 856 Articles de table, autres
- 865 Articles de toilette autres que les brosses (sauf les articles de toilette plaqués argent et plaqués)
- 849 Articles et accessoires d'ameublement divers
- 867 Articles ménagers et personnels divers
- 883 Articles ophtalmiques
- 943 Articles pour entrepreneurs de pompes funèbres
- 853 Articles pour la conservation des aliments
- 851 Articles pour la cuisson (sauf électriques)
- 852 Articles pour la préparation des aliments (sauf pour la cuisson)
- 512 Ascenseurs, élévateurs et escaliers mécaniques (sauf de chantier et de mine) et pièces
- 692 Aspirateurs, cireuses et cireuses-ponceuses
- 593 Assemblages partiels, pièces, organes auxiliaires et accessoires de navires et de bateaux (sauf les moteurs et les pièces de moteurs)
- 604 Assemblages, matériel et pièces d'aéronefs (sauf les moteurs et les pneus), autres
- 582 Autocars, châssis d'autocars, autobus scolaires et châssis d'autobus scolaires
- 941 Bâtiments et ouvrages préfabriqués (sauf les habitations mobiles et les autres remorques)
- 761 Balais, brosses et vadrouilles
- 623 Bandages pleins et bandages creux
- 621 Bandages pneumatiques (pneus sans ou avec chambres à air)
- 332 Bardeaux et bardeaux fendus
- 444 Barres et tiges, d'acier
- 708 Bascules et balances
- 402 Bases inorganiques et oxydes, hydroxydes et peroxydes métalliques
- 811 Bijouterie de métaux précieux et autre bijouterie de valeur (simples ou montées de pierres précieuses)
- 231 Billes et billots
- 236 Bois à pâte (bois rond)
- 331 Bois de construction et sciages
- 237 Bois ronds, non traités, autres
- 336 Bois travaillé et éléments de construction
- 173 Boissons alcooliques distillées
- 172 Boissons alcooliques fermentées
- 171 Boissons non alcooliques
- 791 Bottes, souliers et sandales (sauf les chaussures d'athlétisme, orthopédiques, les chaussures en feutre et en caoutchouc et les chaussures imperméables en matière plastique)
- 944 Boutons, aiguilles, épingles et objets de mercerie divers
- 001 Bovins
- 111 Cacao et chocolat
- 112 Café
- 583 Camions, châssis de camions et tracteurs routiers, d'usage commercial
- 216 Caoutchouc et gommes analogues, naturels
- 426 Caoutchouc synthétique (y compris les composés de caoutchouc et le caoutchouc régénéré)
- 494 Carreaux, couvre-sols et parements de mur (sauf de bois, de métal, de céramique, de béton, de textiles et de papier)
- 585 Carrosseries d'autobus, d'autocars, de camions et de remorques
- 894 Cartes, illustrations et feuilles de musique (sauf les livres et les brochures)
- 356 Carton
- 358 Carton presse-pâte
- 466 Chaînes (sauf les chaînes pour pneus d'automobiles)
- 048 Chair d'animaux marins
- 622 Chambres à air de pneus
- 514 Chariots, tracteurs, remorques et gerbeuses industriels et pièces
- 501 Chaudières, à vapeur, mécaniques et pour traitement industriel
- 794 Chaussures imperméables en caoutchouc et en plastique
- 798 Chaussures, autres
- 004 Chevaux, mulets et ânes
- 823 Chronomètres et chronographes spéciaux
- 394 Cires, animales et végétales
- 756 Ciseaux, cisailles, rognoirs et tondeuses (sauf de chirurgie)

Liste alphabétique des groupes de la CPI – suite

- 745 Coffres-fort ignifugés et inviolables et leurs éléments
 755 Coffres, trousse et jeux d'outils divers
 435 Coke de pétrole et de houille
 415 Composés de fonction azote
 507 Compresseurs (d'air et de gaz), ventilateurs, souffleurs et pompes à vide
 338 Contre-plaqués
 511 Convoyeurs et ensembles convoyeurs et pièces
 238 Copeaux de bois
 369 Cordages, ficelles et cordes (sauf les cordons et les fils tressés)
 244 Coton
 321 Courroies en caoutchouc (y compris les courroies en plastique)
 841 Couvre-sols
 302 Cuir pour doublures de chaussures
 301 Cuir pour empeignes
 304 Cuir pour gants et vêtements
 303 Cuir pour semelles, lacets, trépointes et courroies (d'usage mécanique)
 201 Cuirs et peaux bruts (sauf les pelleteries)
 306 Cuirs, autres
 452 Cuivre et alliages de cuivre (y compris les profilés de base)
 203 Déchets d'abattoir étuvés, bruts et conditionnés
 291 Déchets et rebuts, autres
 469 Demi-produits de base en métal, autres
 325 Demi-produits divers en caoutchouc et en plastique
 389 Demi-produits divers en textiles
 339 Demi-produits en bois, autres
 308 Demi-produits en cuir
 496 Demi-produits, autres
 386 Dentelles et broderies (tissus larges ou étroits)
 805 Dentifrices et préparations buccales, non médicamenteux
 686 Dispositifs de câblage
 734 Distributeurs automatiques et pièces
 874 Drogues agissant sur l'appareil digestif et l'appareil génito-urinaire
 872 Drogues agissant sur le système nerveux central et les organes des sens
 214 Drogues brutes, herbes et parties de plantes (surtout pour les médicaments, les huiles essentielles et les aromates)
 871 Drogues pour les néoplasmes, le système endocrinien et les maladies métaboliques
 876 Drogues pour maladies parasitaires et infectieuses
 278 Eau et glace
 400 Éléments chimiques (sauf les métaux radioactifs, ferreux et non ferreux)
 748 Éléments de meubles et d'accessoires
 497 Électricité et vapeur
 467 Électrodes de soudure (tiges) et fils métalliques de soudure
 422 Engrais et matières fertilisantes (sauf les matières classées ailleurs i.e. les produits de constitution chimique définie)
 942 Enseignes et réclames publicitaires (sauf les panneaux de signalisation imprimés et les appareils électriques utilisés sur les routes et dans les chantiers)
 114 Épices (y compris les graines d'épices)
 333 Équipement de pêche et de chasse (sauf les armes à feu et les munitions)
 431 Essence
 416 Esters inorganiques, composés organo-inorganiques et composés hétérocycliques
 456 Étain et alliages d'étain (y compris les profilés de base)
 421 Explosifs, mèches et amorces
 399 Extraits de gomme, de bois et de végétaux (sauf l'acide acétique et l'alcool méthylique), n.d.a.
 442 Fer et acier de formes primaires
 441 Ferro-alliages
 323 Feuilles de caoutchouc (sauf les garnitures en feuilles)
 362 Feutres
 246 Fibres chimiques, déchets et filasse de cigarettes
 241 Fibres de soie (y compris les déchets)
 245 Fibres textiles végétales (sauf le coton) et déchets
 365 Filés continus de fibres chimiques
 364 Filés fabriqués
 366 Filés, autres
 034 Filets de poisson, tranches, blocs, etc., congelés (y compris congelés et fumés)
 033 Filets de poisson, tranches, blocs, etc., frais ou réfrigérés
 915 Films et plaques vierges de photographie (y compris de radiographie)
 368 Fils
 449 Fils (y compris le câble métallique), d'acier
 464 Fils et câbles isolés
 463 Fils métalliques pour clôtures, toiles métalliques et treillis métalliques
 947 Filtres et éléments de filtres de moteurs
 151 Foin, fourrage et paille
 505 Fourneaux, étuves et fours industriels
 881 Fournitures chirurgicales et médicales (y compris les fournitures vétérinaires)
 819 Fournitures de bijouterie de métaux précieux (pièces)
 882 Fournitures dentaires
 905 Fournitures pour artistes (sauf les plumes, les crayons et le papier)
 311 Fourrures, apprêtées ou teintées
 072 Fruits et baies, congelés
 076 Fruits et baies, en conserve, non en boîtes
 071 Fruits et baies, frais ou réfrigérés
 073 Fruits et baies, séchés et déshydratés
 078 Fruits, baies et leurs produits (sauf les aliments pour bébés), en boîtes
 602 Fuselages (d'aéronefs)
 503 Génératrices et moteurs électriques (sauf le matériel auxiliaire des moteurs à combustion interne)
 263 Gaz naturel et autres substances bitumineuses brutes
 436 Gaz raffinés et fabriqués, type combustible
 217 Gommés et résines (sauf le caoutchouc et les gommés analogues), naturelles
 212 Graines oléagineuses, noix oléagineuses et amandes oléagineuses (sauf celles utilisées dans les huiles essentielles)
 061 Grains de céréales (y compris les catégories de grains de céréales 'enregistrées', 'certifiées' et 'commerciales' pour la semence), non moulus
 152 Grains de céréales et sous-produits transformés en aliments pour animaux
 062 Grains de céréales, moulus
 122 Graisse préparée
 822 Horloges (sauf les chronographes et les chronomètres) et mouvements d'horloges
 261 Houille, briquettes de charbon et de coke
 433 Huiles de graissage et graisses lubrifiantes

Liste alphabétique des groupes de la CPI - suite

- 392 Huiles de poissons et d'animaux marins
 397 Huiles essentielles, naturelles ou synthétiques
 391 Huiles et corps gras d'origine animale (sauf marins)
 393 Huiles et corps gras d'origine végétale (sauf les huiles essentielles)
 262 Huiles minérales brutes
 395 Huiles, corps gras et cires modifiés chimiquement, et dérivés d'huiles, de corps gras et de cires
 411 Hydrocarbures et leurs dérivés (halogénés, sulfonés, nitrés ou nitrosés)
 896 Imprimés publicitaires
 899 Imprimés, autres
 156 Ingrédients d'origine animale, pour animaux
 144 Ingrédients pour préparations alimentaires
 703 Instruments de mesure et instruments mesureurs-contrôleurs, autres
 921 Instruments de musique, pièces et accessoires
 707 Instruments et appareils d'optique (y compris les lentilles, les jumelles, les microscopes, etc.)
 705 Instruments et appareils de laboratoire (sauf de mesure et d'optique)
 701 Instruments et appareils de navigation aérienne et maritime (sauf les aides de navigation par radio)
 902 Instruments pour écrire et instruments de dessin
 709 Instruments, appareils et accessoires divers
 706 Instruments, appareils et matériel de médecine et connexes (sauf le matériel de radiographie)
 834 Jeux (sauf pour parcs d'amusement et terrains de jeux)
 835 Jouets
 891 Journaux
 075 Jus de fruits concentrés (10% ou moins de sucre)
 074 Jus de fruits, non fermentés, non concentrés (y compris les jus de fruits reconstitués à la teneur originale)
 095 Légumes et préparations à base de légumes (sauf la nourriture pour bébés), en boîtes
 092 Légumes, congelés
 094 Légumes, en conserve, non en boîtes
 091 Légumes, frais ou réfrigérés
 093 Légumes, séchés
 242 Laine et poils fins d'origine animale, filables (y compris les déchets)
 672 Laiton de plomberie (sauf la tuyauterie, la robinetterie et les raccords de tuyauterie)
 682 Lampes électriques (ampoules et tubes)
 863 Landaus, poussettes et marchettes
 695 Lave-vaisselle et appareils d'évacuation des ordures ménagères, d'usage domestique, électriques
 846 Literie, en matière textile
 893 Livres et brochures
 571 Locomotives et tenders (y compris les locomotives de manoeuvres)
 879 Médicaments et produits pharmaceutiques, autres
 878 Médicaments vétérinaires (y compris les médicaments et les produits pharmaceutiques chimiques utilisés dans les compléments alimentaires pour animaux)
 455 Métaux précieux et alliages (y compris les profilés de base)
 862 Machines à coudre d'usage domestique
 521 Machines à forer, à creuser, à utiliser dans les mines et pour le pétrole et le gaz
 541 Machines à laboureur, à sarcler, à cultiver et à désherber
 542 Machines à planter, à ensemercer, à fertiliser, à pulvériser, à poudrer et autres machines et matériel pour la protection des plantations
 524 Machines à récolter, à couper et à façonner le bois (sauf les outils mécaniques)
 543 Machines de fenaison, de récolte, de battage et machines connexes
 513 Machines de levage et pièces
 509 Machines diverses, classées selon la fonction
 546 Machines et matériel agricoles, autres
 771 Machines et matériel commerciaux
 522 Machines et matériel de construction et d'entretien (y compris les organes auxiliaires de tracteurs et de camions)
 545 Machines et matériel de fermes laitières, avicoles et apicoles
 529 Machines et matériel industriels spéciaux, autres
 526 Machines et matériel pour l'imprimerie et la reliure
 528 Machines et matériel pour les industries des aliments, des boissons et du tabac (sauf les machines de mise en conserve)
 525 Machines et pièces pour l'industrie des pâtes et papiers
 527 Machines pour l'industrie du textile (y compris les machines à coudre industrielles)
 544 Machines pour la préparation des récoltes pour le commerce ou la consommation
 523 Machines pour le travail des métaux
 121 Margarine (y compris margarine à faible teneur en calories)
 097 Marinades, sauces, vinaigrettes et autres condiments (sauf les épices)
 689 Matériel électrique auxiliaire de moteurs à combustion interne
 702 Matériel électrique et électronique de mesure et d'essai
 636 Matériel d'enregistrement et de reproduction des sons et des images
 724 Matériel d'incendie
 694 Matériel de blanchissage, d'usage domestique, électrique
 495 Matériel de canalisations électriques non porteur de courant
 652 Matériel de chauffage à air chaud
 651 Matériel de chauffage, à eau chaude et à vapeur
 655 Matériel de climatisation et de réfrigération (sauf les ventilateurs industriels)
 654 Matériel de combustion, autre
 684 Matériel de commutation et de protection (matériel électrique d'éclairage, de distribution et de commande)
 687 Matériel de convertisseurs
 914 Matériel de développement (photographique)
 933 Matériel de lutte contre les incendies (sauf le matériel contrôlé par radar)
 519 Matériel de manutention, autre, et pièces
 762 Matériel de nettoyage non électrique, autre
 671 Matériel de plomberie et articles sanitaires
 711 Matériel de radiographie et matériel connexe (sauf les appareils photos séparés)
 722 Matériel de sécurité et de protection pour la sécurité militaire et la défense civile
 721 Matériel de sécurité industrielle
 737 Matériel de service divers et leurs pièces
 631 Matériel de télécommunication
 831 Matériel de terrains de jeux et de parcs d'amusement
 726 Matériel de traitement des eaux naturelles, des eaux-vannes et des eaux d'égout
 504 Matériel de transmission de puissance mécanique et hydraulique et coussinets
 704 Matériel de vérification et d'inspection des propriétés physiques

Liste alphabétique des groupes de la CPI – suite


- 763 Matériel divers
- 861 Matériel domestique de blanchissage (sauf électrique)
- 919 Matériel et fournitures photographiques divers
- 732 Matériel et pièces d'établissements commerciaux de nettoyage à sec
- 736 Matériel et pièces d'entretien, de service et de réparations de véhicules automobiles et d'aéronefs
- 632 Matériel et pièces d'ordinateurs électroniques
- 731 Matériel et pièces de blanchisseries commerciales
- 735 Matériel et pièces de salons de coiffure pour hommes et pour dames
- 685 Matériel industriel de commande
- 723 Matériel nautique de sauvetage
- 662 Matériel non électrique pour cuire et réchauffer les aliments
- 324 Matériel pour rechapage des pneus et pour réparation des pneus et chambres à air (sauf les trousseaux de réparations)
- 633 Matériel radiophonique et appareils connexes
- 206 Matières animales pour la fabrication de produits pharmaceutiques
- 428 Matières colorantes (sauf les extraits tinctoriaux), pigments, peintures et produits connexes
- 239 Matières de bois brutes, autres
- 427 Matières plastiques
- 353 Matières premières pour papier de soie et papier hygiénique (tous poids compris, de moins de 24 x 36 - 500 - 17 1/2 liv.)
- 492 Matières premières taillées pour bottes et souliers et fournitures de chaussures
- 219 Matières végétales brutes, non comestibles, autres
- 520 Matrices, moules et outils tranchants et à profiler (sauf les fleurets de perforatrices et les outils)
- 432 Mazout
- 743 Meubles d'usage spécial (sauf de maison et de bureau)
- 742 Meubles de bureau et matériel ordinaire de classement
- 741 Meubles de maison (y compris les meubles non assemblés ou en pièces)
- 747 Meubles et accessoires divers
- 158 Micro-prémélanges, macro-prémélanges et compléments d'aliments pour animaux
- 055 Miel
- 279 Minéraux non métalliques bruts, autres
- 252 Minerais d'aluminium, concentrés et déchets
- 253 Minerais de cuivre, concentrés, matte et déchets
- 251 Minerais de fer, concentrés et ferraille
- 256 Minerais de métaux précieux, concentrés et déchets
- 255 Minerais de nickel, concentrés, oxydes, matte, résidus et déchets
- 254 Minerais de plomb, concentrés, matte et déchets
- 257 Minerais de zinc, concentrés et déchets
- 259 Minerais métalliques, concentrés, déchets et dérivés, autres
- 046 Mollusques et crustacés (coquillages)
- 821 Montres et mouvements de montres
- 313 Moquettes, paillassons et doublures en fourrure, apprêtés ou teints
- 503 Moteurs d'aéronefs (y compris les pièces)
- 502 Moteurs et turbines (sauf électriques)
- 592 Moteurs marins (propulsion principale)
- 588 Moteurs, accessoires, pièces et assemblages de véhicules automobiles
- 443 Moulages et pièces forgées (sauf les tuyaux et les raccords)
- 002 Moutons
- 934 Munitions et artillerie, militaires
- 847 Nappes, serviettes et articles connexes
- 591 Navires et bateaux (avec ou sans les moteurs)
- 454 Nickel et alliages de nickel (y compris les profilés de base)
- 082 Noix, amandes et graines, principalement pour l'alimentation, écalées ou préparées (sauf les noix oléagineuses)
- 081 Noix, principalement pour l'alimentation, non écalées (sauf les noix oléagineuses)
- 053 Oeufs
- 946 Oeuvres d'art et articles de collectionneurs
- 361 Ouate et bourre en masse ou en feuilles
- 753 Outils (sauf les outils tranchants et les outils de mesure pour mécaniciens)
- 754 Outils de mesure pour mécaniciens
- 751 Outils mécaniques
- 752 Outils tranchants
- 342 Pâte (sauf la pâte de bois)
- 341 Pâte de bois
- 065 Pâtes alimentaires
- 793 Pantoufles et chaussures d'intérieur (sauf en feutre)
- 901 Papeterie et articles de bureau
- 904 Papeteries et articles de bureau, autres
- 354 Papier d'emballage, d'empaquetage et papier connexe (tous poids compris 24 x 36 - 500 - 17 1/2 liv. et plus)
- 351 Papier d'impression
- 357 Papier et panneaux de construction
- 916 Papier et tissu pour photographie
- 359 Papier transformé
- 352 Papiers fins
- 812 Parures (y compris les imitations de pierres et de perles)
- 202 Pelleteries, non apprêtées
- 918 Pellicules photographiques développées
- 813 Perles, enfilées ou percées (sauf les colliers)
- 424 Pesticides (sauf agricoles) et rodenticides, autres
- 413 Phénols, éthers, aldéhydes, cétones et leurs dérivés
- 549 Pièces et accessoires de machines et matériel agricoles
- 576 Pièces et accessoires de matériel ferroviaire roulant
- 478 Pierres fines et ornementales naturelles, synthétiques et imitation (taillées, polies, sculptées, gravées, façonnées, percées mais non montées)
- 337 Placages
- 453 Plomb et alliages de plomb (y compris les profilés de base)
- 205 Plumes, penne, soies d'animaux et cheveux humains
- 624 Pneus rechapés et d'occasion
- 625 Pneus, tous genres
- 653 Poêles de chauffage, radiateurs et chauffe-eau
- 243 Poils d'origine animale, non filables (sauf les soins d'animaux et les cheveux humains)
- 035 Poisson traité
- 036 Poisson, en boîtes (y compris les produits du poisson, en boîtes)
- 032 Poissons, entiers ou habillés, congelés
- 031 Poissons, entiers ou habillés, frais ou réfrigérés
- 508 Pompes (sauf les motopompes hydrauliques)
- 003 Porcs

Liste alphabétique des groupes de la CPI - suite

- 098 Préparations à base de légumes, autres
 104 Préparations à base de sucre (y compris les confiseries)
 015 Préparations à base de viandes et viandes cuites, non en boîtes
 146 Préparations alimentaires, autres
 143 Préparations alimentaires, précuites, congelées
 807 Préparations de nettoyage et de cirage
 877 Produits biologiques et bactériologiques pour usage humain
 209 Produits bruts d'origine animale (sauf les fibres), non comestibles, autres
 423 Produits chimiques agricoles, formulés (traitements et herbicides pour cultures et semences)
 409 Produits chimiques inorganiques, autres
 419 Produits chimiques organiques, autres
 472 Produits d'argile de construction et matières réfractaires
 474 Produits de base en amiante et en fibrociment
 475 Produits de base en ciment et en béton
 477 Produits de base en graphite naturel et synthétique et en charbons (sauf réfractaires)
 471 Produits de base en pierre naturelle, surtout de construction
 473 Produits de base en verre
 064 Produits de boulangerie (y compris les produits congelés sauf les produits précuits congelés)
 066 Produits de grains de céréales (sauf les céréales pour bébés), autres
 049 Produits de la pêche (abats, comestibles), autres
 801 Produits de toilette et produits de beauté
 439 Produits du pétrole et de la houille (sauf ceux contenus dans les produits chimiques)
 183 Produits du tabac, fabriqués
 461 Produits en métal de construction et d'architecture
 963 Produits finaux en bois
 962 Produits finaux en caoutchouc
 961 Produits finaux en cuir
 966 Produits finaux en métal
 965 Produits finaux en matière textile
 964 Produits finaux en papier
 968 Produits finaux en pierre, en argile et en béton
 969 Produits finaux en plastique
 967 Produits finaux en verre
 945 Produits finaux non classés selon la matière, autres
 051 Produits laitiers
 479 Produits minéraux non métalliques de base, autres
 446 Profils de charpente et palplanches, d'acier
 465 Quincaillerie de base et produits de fileteuse automatique
 952 Récipients et contenants et fermetures, autres
 951 Récipients, contenants, conteneurs et fermetures de livraison et de distribution
 873 Régulateurs de l'appareil cardio-vasculaire et de l'appareil respiratoire
 462 Réservoirs
 447 Rails et matériel de voie ferrée
 746 Rayonnages et armoires de sûreté
 584 Remorques
 892 Revues et périodiques
 845 Rideaux et tentures
 468 Robinetterie et raccords de tuyauterie
 276 Sable, gravier et pierre brute
 123 Saindoux
 806 Savon (sauf le savon à barbe et les shampooings) et détergents
 404 Sels et persels métalliques d'acides inorganiques
 848 Serviettes, serviettes de toilette, descentes de bain et articles connexes
 141 Soupes (sauf les soupes pour bébés)
 808 Spécialités chimiques d'usage domestique
 429 Spécialités chimiques industrielles
 069 Substances farineuses et farines non céréalières pour l'alimentation
 101 Sucre, mélasse et sirops
 725 Systèmes d'alarme et de signalisation
 445 Tôles, feuilles et feuillards, d'acier
 182 Tabac en feuilles, conditionné, séché à nouveau
 181 Tabac en feuilles, séché à la ferme
 113 Thé
 378 Tissus à mailles doubles, tricotés larges (sauf les tissus pelucheux et élastiques)
 381 Tissus à texture spéciale
 376 Tissus élastiques et à mailles nouées, tricotés larges (y compris le tissu de contention)
 383 Tissus étroits n'ayant pas plus de 30 cm de largeur
 379 Tissus (y compris les tissus fabriqués grâce aux procédés malimo, arachne ou procédés semblables), tricotés larges, autres
 377 Tissus en chaîne, tricotés larges (sauf les tissus pelucheux et élastiques)
 387 Tissus enduits ou imprégnés
 373 Tissus larges (sauf tissus pelucheux), de fibres chimiques
 371 Tissus larges de coton
 374 Tissus larges, autres
 372 Tissus larges, de fibres végétales (sauf de coton)
 370 Tissus larges, de laine et (ou) de poil
 375 Tissus pelucheux, tricotés larges
 153 Tourteaux et farines de graines oléagineuses
 551 Tracteurs (sauf le matériel industriel de manutention des matériaux)
 683 Transformateurs (sauf de téléphone et de télégraphe)
 333 Traverses de chemin de fer non traitées et autres sciages
 635 Tubes électroniques, semi-conducteurs et circuits intégrés (sauf les tubes à rayons x et les lampes fluorescentes)
 448 Tuyaux et tubes, de fer et d'acier (sauf les raccords, les canalisations et les tubes pour fils électriques et les tuyaux en métal ondulé pour ponceaux)
 493 Tuyaux souples (avec ou sans les raccords), raccords et garnitures de tuyaux souples
 612 Véhicules à coussin d'air
 586 Véhicules automobiles et remorques militaires (sauf les chars d'assaut)
 587 Véhicules automobiles, autres
 619 Véhicules divers (y compris les pièces et les accessoires), autres
 836 Véhicules, pour enfants
 788 Vêtements, autres
 787 Vêtements, en fourrure
 783 Vêtements, non tricotés, pour enfants, bébés et poupons
 782 Vêtements, non tricotés, pour femmes, jeunes filles et fillettes
 781 Vêtements, non tricotés, pour hommes, adolescents et garçonnets
 786 Vêtements, tricotés ou faits d'étoffe tricotée, pour enfants, bébés et poupons
 785 Vêtements, tricotés ou faits d'étoffe tricotée, pour femmes, jeunes filles et fillettes

**Liste alphabétique des groupes de la
CPI – fin**

| | | | |
|-----|--|-----|--|
| 784 | Vêtements, tricotés ou faits d'étoffe tricotée, pour hommes, adolescents et garçonnets | 013 | Viandes, traitées |
| 855 | Vaisselle et coutellerie de cuisine (sauf l'argenterie) | 117 | Vinaigre |
| 864 | Valises | 875 | Vitamines, nutriments et substances hématoïétiques |
| 696 | Ventilateurs (y compris les circulateurs d'air) et ventilateurs mécaniques, d'usage domestique et commercial | 581 | Voitures particulières et châssis |
| 011 | Viande (sauf la volaille), fraîche, réfrigérée ou congelée | 006 | Volaille |
| 017 | Viandes et préparations à base de viandes (sauf les aliments pour bébés), en boîtes | 012 | Volaille, fraîche, réfrigérée ou congelée |
| | | 575 | Wagons et voitures de chemins de fer (sauf les wagons et voitures automoteurs) |
| | | 574 | Wagons et voitures de chemins de fer, automoteurs |
| | | 457 | Zinc et alliages de zinc (y compris les profilés de base) |



Appendix 3

Standard Industrial Classification and Census of Manufactures Publications

This Appendix identifies each of the 239 manufacturing industries at the most detailed 4-digit level as well as the 22 Major Groups, in sequential order by SIC. Where, due to confidentiality or other reason, this 4-digit level of detail is not available, the reader is advised of the aggregation.

To conserve space, this Appendix serves a secondary role of identifying, for the reader, all the Bulletins produced by the Census of Manufactures containing principal operating statistics for that SIC by province and employment size range.

The columns, from left to right are:

1. The Statistics Canada catalogue number;
2. The Standard Industrial Classification code (SIC);
3. The name of the four-digit industry in English and French;
4. The price of the publication.

Annexe 3

La Classification type des industries (CTI) et les publications du Recensement des manufactures.

Cette annexe identifie chacune des 239 industries manufacturières au niveau de détail le plus élevé, soit celui à quatre chiffres, ainsi que les 22 grands groupes en ordre séquentiel selon la CTI. Lorsque pour des raisons de confidentialité ou autres, le niveau de détail aux quatre chiffres n'est pas disponible, le lecteur devra consulter le prochain niveau de regroupement disponible auquel cette industrie appartient.

Cette annexe permet également à l'utilisateur de connaître tous les bulletins produits par la Section du Recensement des manufactures. Tous ces bulletins contiennent les statistiques principales d'opération pour une industrie, par province ainsi que la répartition des établissements selon le nombre d'employés.

Les colonnes, de gauche à droite, indiquent:

1. le numéro au catalogue de Statistique Canada;
2. le code de la classification type des industries (CTI);
3. le nom en anglais et en français de l'industrie;
4. le prix des publications.

**Standard Industrial Classification and Census of
Manufactures Publications**
**La Classification type des industries et les publications
du recensement des manufactures**

| Cat. No. N° de cat. | SIC CTI | Title Titre | Price (in Canadian Dollars) – Prix en dollars canadiens | | | |
|------------------------------|------------|--|---|---------------------------|--|---------------------------|
| | | | Per issue Par numéro | | Yearly subscription Abonnement annuel | |
| | | | Canada | Foreign Autres pays | Canada | Foreign Autres pays |
| 32-250 | | Food Industries – Industries des aliments | 30.00 | 31.50 | 30.00 | 31.50 |
| 32-250B | 1011 | Meat and Meat Products Industry (Except Poultry) – Industrie de la viande et de ses produits (sauf la volaille) | 4.00 | 5.00 | - | - |
| 32-250B | 1012 | Poultry Products Industry – Industrie des produits de la volaille | 4.00 | 5.00 | - | - |
| 32-250B | 1021 | Fish Products Industry – Industrie de la transformation du poisson | 4.00 | 5.00 | - | - |
| 32-250B | 1031 | Canned and Preserved Fruit and Vegetable Industry – Conserves de fruits et de légumes | 4.00 | 5.00 | - | - |
| 32-250B | 1032 | Frozen Fruit and Vegetable Industry – Industrie des fruits et légumes congelés | 4.00 | 5.00 | - | - |
| 32-250B | 1041 | Fluid Milk Industry – Industrie du lait de consommation | 4.00 | 5.00 | - | - |
| 32-250B | 1049 | Other Dairy Products Industries – Autres industries de produits laitiers | 4.00 | 5.00 | - | - |
| 32-250B | 1051 | Cereal Grain Flour Industry – Meuneries | 4.00 | 5.00 | - | - |
| 32-250B | 1052 | Prepared Flour Mixes and Prepared Cereal Foods Industry – Industrie des mélanges de farine préparés et des céréales de table préparées | 4.00 | 5.00 | - | - |
| 32-250B | 1053 | Feed Industry – Industrie des aliments pour animaux | 4.00 | 5.00 | - | - |
| 32-250B | 1061 | Vegetable Oil Mills (Except Corn Oil) – Industrie des huiles végétales (sauf l'huile de maïs) | 4.00 | 5.00 | - | - |
| 32-250B | 1071 | Biscuit Industry – Industrie des biscuits | 4.00 | 5.00 | - | - |
| 32-250B | 1072 | Bread and Other Bakery Products Industry – Industrie du pain et autres produits de boulangerie-pâtisserie | 4.00 | 5.00 | - | - |
| 32-250B | 1081 | Cane and Beet Sugar Industry – Industrie du sucre de canne et de betterave | 4.00 | 5.00 | - | - |
| 32-250B | 1082 | Chewing Gum Industry – Industrie de la gomme à mâcher | 4.00 | 5.00 | - | - |
| 32-250B | 1083 | Sugar and Chocolate Confectionery Industry – Industrie des confiseries et du chocolat | 4.00 | 5.00 | - | - |
| 32-250B | 1091 | Tea and Coffee Industry – Industrie du thé et du café | 4.00 | 5.00 | - | - |
| 32-250B | 1092 | Dry Pasta Products Industry – Industrie des pâtes sèches | 4.00 | 5.00 | - | - |
| 32-250B | 1093 | Potato Chip, Pretzel and Popcorn Industry – Industrie des croustilles, des bretzels, du maïs soufflé | 4.00 | 5.00 | - | - |
| 32-250B | 1094 | Malt and Malt Flour Industry (confidential; combined with SIC 1099; see 32-250B1098) – Industrie du malt et des farines de malt (confidentiel; inclus avec CTI 1099; voir 32-250B1098) | N/A – non disp. | N/A – non disp. | - | - |
| 32-250B | 1098 | Other Food Products Industries (including Malt and Malt Flour Industry) – Autres industries de produits alimentaires (y compris l'industrie du malt et des farines de malt) | 4.00 | 5.00 | - | - |
| 32-250B | 1099 | Other Food Products Industries (not available; see 32-250B1098) – Autres industries de produits alimentaires (non disponible; voir 32-250B1098) | N/A – non disp. | N/A – non disp. | - | - |

Standard Industrial Classification and Census of
 Manufactures Publications - Continued

 La Classification type des industries et les publications
 du recensement des manufactures - suite

| Cat. No. N ^o de cat. | SIC CTI | Title Titre | Price (in Canadian Dollars) - Prix en dollars canadiens | | | |
|--|------------|---|---|---------------------------|--|---------------------------|
| | | | Per issue Par numéro | | Yearly subscription Abonnement annuel | |
| | | | Canada | Foreign Autres pays | Canada | Foreign Autres pays |
| 32-251 | | Beverage and Tobacco Products Industries - Industries des boissons et du tabac | 30.00 | 31.50 | 30.00 | 31.50 |
| 32-251B | 1111 | Soft Drink Industry - Industrie des boissons gazeuses | 4.00 | 5.00 | --- | --- |
| 32-251B | 1121 | Distillery Products Industry - Industrie des produits de distillation | 4.00 | 5.00 | --- | --- |
| 32-251B | 1131 | Brewery Products Industry - Industrie de la bière | 4.00 | 5.00 | --- | --- |
| 32-251B | 1141 | Wine Industry - Industrie du vin | 4.00 | 5.00 | --- | --- |
| 32-251B | 1211 | Leaf Tobacco Industry - Industrie du tabac en feuilles | 4.00 | 5.00 | --- | --- |
| 32-251B | 1221 | Tobacco Products Industry - Industrie des produits du tabac | 4.00 | 5.00 | --- | --- |
| 33-250 | | Rubber and Plastic Products Industries - Industries des produits en caoutchouc et en matière plastique | 30.00 | 31.50 | 30.00 | 31.50 |
| 33-250B | 1511 | Tire and Tube Industry (confidential; combined with SIC1599; see 33-250B1598) - Industrie des pneus et chambres à air (confidentiel; inclus avec CTI 1599; voir 33-250B1598) | N/A - non disp. | N/A - non disp. | --- | --- |
| 33-250B | 1521 | Rubber Hose and Belting Industry - Industrie des boyaux et courroies en caoutchouc | 4.00 | 5.00 | --- | --- |
| 33-250B | 1598 | Other Rubber Products Industries (including Tire and Tube Industry) - Autres industries de produits en caoutchouc (y compris l'industrie des pneus et chambres à air) | 4.00 | 5.00 | --- | --- |
| 33-250B | 1599 | Other Rubber Products Industries (not available; see 33-250B1598) - Autres industries de produits en caoutchouc (non disponible; voir 33-250B1598) | N/A - non disp. | N/A - non disp. | --- | --- |
| 33-250B | 1611 | Foamed and Expanded Plastic Products Industry - Industrie des produits en matière plastique en mousse et soufflée | 4.00 | 5.00 | --- | --- |
| 33-250B | 1621 | Plastic Pipe and Pipe Fittings Industry - Industrie des tuyaux et raccords de tuyauterie en matière plastique | 4.00 | 5.00 | --- | --- |
| 33-250B | 1631 | Plastic Film and Sheeting Industry - Industrie des pellicules et feuilles de matière plastique | 4.00 | 5.00 | --- | --- |
| 33-250B | 1691 | Plastic Bag Industry - Industrie des sacs en matière plastique | 4.00 | 5.00 | --- | --- |
| 33-250B | 1699 | Other Plastic Products Industries - Autres industries de produits en matière plastique | 4.00 | 5.00 | --- | --- |

**Standard Industrial Classification and Census of
Manufactures Publications - Continued**
**La Classification type des industries et les publications
du recensement des manufactures - suite**

| Cat. No. N° de cat. | SIC CTI | Title Titre | Price (in Canadian Dollars) - Prix en dollars canadiens | | | |
|------------------------------|------------|---|---|---------------------------|--|---------------------------|
| | | | Per issue Par numéro | | Yearly subscription Abonnement annuel | |
| | | | Canada | Foreign Autres pays | Canada | Foreign Autres pays |
| 33-251 | | Leather and Allied Products Industries - Industries du cuir et des produits connexes | 30.00 | 31.50 | 30.00 | 31.50 |
| 33-251B | 1711 | Leather Tanneries - Tanneries | 4.00 | 5.00 | --- | --- |
| 33-251B | 1712 | Footwear Industry - Industrie de la chaussure | 4.00 | 5.00 | --- | --- |
| 33-251B | 1713 | Luggage, Purse and Handbag Industry - Industrie des valises, bourses et sacs à main | 4.00 | 5.00 | --- | --- |
| 33-251B | 1719 | Other Leather and Allied Products Industries - Autres industries du cuir et des produits connexes | 4.00 | 5.00 | --- | --- |
| 34-250 | | Primary Textile Industries - Industries textiles de première transformation | 30.00 | 31.50 | 30.00 | 31.50 |
| 34-250B | 1811 | Man-made Fibre and Filament Yarn Industry - Industrie des fibres chimiques et des filés de filaments | 4.00 | 5.00 | --- | --- |
| 34-250B | 1821 | Wool Yarn and Woven Cloth Industry - Industrie de la filature et du tissage de la laine | 4.00 | 5.00 | --- | --- |
| 34-250B | 1829 | Other Spun Yarn and Woven Cloth Industries - Autres industries des filés et tissus tissés | 4.00 | 5.00 | --- | --- |
| 34-250B | 1831 | Broad Knitted Fabric Industry - Industrie des tissus larges, à mailles | 4.00 | 5.00 | --- | --- |
| 34-251 | | Textile Products Industries - Industries des produits textiles | 30.00 | 31.50 | 30.00 | 31.50 |
| 34-251B | 1911 | Natural Fibres Processing and Felt Products Industry - Industrie du feutre et du traitement des fibres naturelles | 4.00 | 5.00 | --- | --- |
| 34-251B | 1921 | Carpet, Mat and Rug Industry - Industrie des tapis, carpettes et moquettes | 4.00 | 5.00 | --- | --- |
| 34-251B | 1931 | Canvas and Related Products Industry - Industrie des articles en grosse toile et produits connexes | 4.00 | 5.00 | --- | --- |
| 34-251B | 1991 | Narrow Fabric Industry - Industrie des tissus étroits | 4.00 | 5.00 | --- | --- |
| 34-251B | 1992 | Contract Textile Dyeing and Finishing Industry - Industrie de la teinture et du finissage à façon de produits textiles | 4.00 | 5.00 | --- | --- |
| 34-251B | 1993 | Household Products of Textile Materials Industry - Industrie des articles de maison en textiles | 4.00 | 5.00 | --- | --- |
| 34-251B | 1994 | Hygiene Products of Textile Materials Industry - Industrie des articles d'hygiène en textiles | 4.00 | 5.00 | --- | --- |
| 34-251B | 1995 | Tire Cord Fabric Industry (confidential; see 34-251B1998) - Industrie des tissus pour armature de pneus (confidentiel; voir 34-251B1998) | N/A - non disp. | N/A - non disp. | --- | --- |
| 34-251B | 1998 | Other Textile Products Industries (including Tire Cord Fabric Industry) - Autres industries de produits textiles (y compris l'industrie des tissus pour armature de pneus) | 4.00 | 5.00 | --- | --- |

**Standard Industrial Classification and Census of
Manufactures Publications - Continued**
**La Classification type des industries et les publications
du recensement des manufactures - suite**

| Cat. No. - N° de cat. | SIC - CTI | Title - Titre | Price (in Canadian Dollars) - Prix en dollars canadiens | | | |
|-----------------------------------|-----------------|---|---|---------------------------|--|---------------------------|
| | | | Per issue Par numéro | | Yearly subscription Abonnement annuel | |
| | | | Canada | Foreign Autres pays | Canada | Foreign Autres pays |
| 34-251B | 1999 | Other Textile Products Industries (not available; see 34-251B1998) - Autres industries de produits textiles (non disponible; voir 34-251B1998) | N/A - non disp. | N/A - non disp. | --- | --- |
| 34-252 | | Clothing Industries - Industries de l'habillement | 30.00 | 31.50 | 30.00 | 31.50 |
| 34-252B | 2431 | Men's and Boys' Coat Industry - Industrie des manteaux pour hommes et garçonnets | 4.00 | 5.00 | --- | --- |
| 34-252B | 2432 | Men's and Boys' Suit and Jacket Industry - Industrie des complets et vestons pour hommes et garçonnets | 4.00 | 5.00 | --- | --- |
| 34-252B | 2433 | Men's and Boys' Pants Industry - Industrie des pantalons pour hommes et garçonnets | 4.00 | 5.00 | --- | --- |
| 34-252B | 2434 | Men's and Boys' Shirt and Underwear Industry - Industrie des chemises et sous-vêtements pour hommes et garçonnets | 4.00 | 5.00 | --- | --- |
| 34-252B | 2435 | Men's and Boys' Clothing Contractors - Industrie de la confection à forfait de vêtements pour hommes et garçonnets | 4.00 | 5.00 | --- | --- |
| 34-252B | 2441 | Women's Coat and Jacket Industry - Industrie des manteaux et vestes pour dames | 4.00 | 5.00 | --- | --- |
| 34-252B | 2442 | Women's Sportswear Industry - Industrie des vêtements de sports pour dames | 4.00 | 5.00 | --- | --- |
| 34-252B | 2443 | Women's Dress Industry - Industrie des robes pour dames | 4.00 | 5.00 | --- | --- |
| 34-252B | 2444 | Women's Blouse and Shirt Industry - Industrie des blouses et chemises pour dames | 4.00 | 5.00 | --- | --- |
| 34-252B | 2445 | Women's Clothing Contractors - Industrie de la confection à forfait de vêtements pour dames | 4.00 | 5.00 | --- | --- |
| 34-252B | 2451 | Children's Clothing Industry - Industrie des vêtements pour enfants | 4.00 | 5.00 | --- | --- |
| 34-252B | 2491 | Sweater Industry - Industrie des chandails | 4.00 | 5.00 | --- | --- |
| 34-252B | 2492 | Occupational Clothing Industry - Industrie des vêtements professionnels | 4.00 | 5.00 | --- | --- |
| 34-252B | 2493 | Glove Industry - Industrie des gants | 4.00 | 5.00 | --- | --- |
| 34-252B | 2494 | Hosiery Industry - Industrie des bas et chaussettes | 4.00 | 5.00 | --- | --- |
| 34-252B | 2495 | Fur Goods Industry - Industrie des articles en fourrure | 4.00 | 5.00 | --- | --- |
| 34-252B | 2496 | Foundation Garment Industry - Industrie des vêtements de base | 4.00 | 5.00 | --- | --- |
| 34-252B | 2499 | Other Clothing and Apparel Industries - Autres industries de l'habillement | 4.00 | 5.00 | --- | --- |
| 35-250 | | Wood Industries - Industries du bois | 30.00 | 31.50 | 30.00 | 31.50 |
| 35-250B | 2511 | Shingle and Shake Industry - Industrie du bardeau et du bardeau fendu | 4.00 | 5.00 | --- | --- |

Standard Industrial Classification and Census of
Manufactures Publications - ContinuedLa Classification type des industries et les publications
du recensement des manufactures - suite

| Cat. No. N° de cat. | SIC CTI | Title Titre | Price (in Canadian Dollars) - Prix en dollars canadiens | | | |
|------------------------------|------------|---|---|---------------------------|--|---------------------------|
| | | | Per issue Par numéro | | Yearly subscription Abonnement annuel | |
| | | | Canada | Foreign Autres pays | Canada | Foreign Autres pays |
| 35-250B | 2512 | Sawmill and Planing Mill Products Industry (Except Shingles and Shakes) - Industrie des produits de scieries et d'ateliers de rabotage (sauf pour les bardeaux et les bardeaux fendus) | 4.00 | 5.00 | --- | --- |
| 35-250B | 2520 | Veneer and Plywood Industries - Industries des placages et contre-plaqués | 4.00 | 5.00 | --- | --- |
| 35-250B | 2521 | Hardwood Veneer and Plywood Industry (not available; see 35-250B2520) - Industrie des placages et contre-plaqués en bois feuillu (non disponible; voir 35-250B2520) | N/A - non disp. | N/A - non disp. | --- | --- |
| 35-250B | 2522 | Softwood Veneer and Plywood Industry (not available; see 35-250B2520) - Industrie des placages et contre-plaqués en bois résineux (non disponible; voir 35-250B2520) | N/A - non disp. | N/A - non disp. | --- | --- |
| 35-250B | 2541 | Prefabricated Wooden Buildings Industry - Industrie des bâtiments préfabriqués à charpente de bois | 4.00 | 5.00 | --- | --- |
| 35-250B | 2542 | Wooden Kitchen Cabinet and Bathroom Vanity Industry - Industrie des armoires et placards de cuisine et des coiffeuses de salle de bain en bois | 4.00 | 5.00 | --- | --- |
| 35-250B | 2543 | Wooden Door and Window Industry - Industrie des portes et fenêtres en bois | 4.00 | 5.00 | --- | --- |
| 35-250B | 2549 | Other Millwork Industries - Autres industries du bois travaillé | 4.00 | 5.00 | --- | --- |
| 35-250B | 2561 | Wooden Box and Pallet Industry - Industrie des boîtes et palettes de bois | 4.00 | 5.00 | --- | --- |
| 35-250B | 2581 | Coffin and Casket Industry - Industrie des cercueils et bières | 4.00 | 5.00 | --- | --- |
| 35-250B | 2591 | Wood Preservation Industry - Industrie de la préservation du bois | 4.00 | 5.00 | --- | --- |
| 35-250B | 2592 | Particle Board Industry - Industrie des panneaux de particules | 4.00 | 5.00 | --- | --- |
| 35-250B | 2593 | Wafer Board Industry - Industrie des panneaux de copeaux | 4.00 | 5.00 | --- | --- |
| 35-250B | 2599 | Other Wood Industries n.e.c. - Autres industries du bois n.e.c. | 4.00 | 5.00 | --- | --- |
| 35-251 | | Furniture and Fixtures Industries - Industries du meuble et des articles d'ameublement | 30.00 | 31.50 | 30.00 | 31.50 |
| 35-251B | 2611 | Wooden Household Furniture Industry - Industrie des meubles de maison en bois | 4.00 | 5.00 | --- | --- |
| 35-251B | 2612 | Upholstered Household Furniture Industry - Industrie des meubles de maison rembourrés | 4.00 | 5.00 | --- | --- |
| 35-251B | 2619 | Other Household Furniture Industries - Autres industries des meubles de maison | 4.00 | 5.00 | --- | --- |
| 35-251B | 2641 | Metal Office Furniture Industry - Industrie des meubles de bureau en métal | 4.00 | 5.00 | --- | --- |
| 35-251B | 2649 | Other Office Furniture Industries - Autres industries des meubles de bureau | 4.00 | 5.00 | --- | --- |

Standard Industrial Classification and Census of
 Manufactures Publications - Continued

 La Classification type des industries et les publications
 du recensement des manufactures - suite

| Cat. No. N° de cat. | SIC CTI | Title Titre | Price (in Canadian Dollars) - Prix en dollars canadiens | | | |
|------------------------------|------------|--|---|---------------------------|--|---------------------------|
| | | | Per issue Par numéro | | Yearly subscription Abonnement annuel | |
| | | | Canada | Foreign Autres pays | Canada | Foreign Autres pays |
| 35-251B | 2691 | Bed Spring and Mattress Industry - Industrie des sommiers et matelas | 4.00 | 5.00 | --- | --- |
| 35-251B | 2692 | Hotel, Restaurant and Institutional Furniture and Fixture Industry - Industrie des meubles et articles d'ameublement pour hôtels, restaurants et institutions | 4.00 | 5.00 | --- | --- |
| 35-251B | 2699 | Other Furniture and Fixture Industries - Autres industries de meubles et articles d'ameublement | 4.00 | 5.00 | --- | --- |
| 36-250 | | Paper and Allied Products Industries - Industries du papier et produits connexes | 30.00 | 31.50 | 30.00 | 31.50 |
| 36-250B | 2711 | Pulp Industry - Industrie des pâtes à papier | 4.00 | 5.00 | --- | --- |
| 36-250B | 2712 | Newsprint Industry - Industrie du papier journal | 4.00 | 5.00 | --- | --- |
| 36-250B | 2713 | Paperboard Industry - Industrie du carton | 4.00 | 5.00 | --- | --- |
| 36-250B | 2714 | Building Board Industry - Industrie des panneaux de construction | 4.00 | 5.00 | --- | --- |
| 36-250B | 2719 | Other Paper Industries - Autres industries du papier | 4.00 | 5.00 | --- | --- |
| 36-250B | 2721 | Asphalt Roofing Industry - Industrie du papier- toiture asphalté | 4.00 | 5.00 | --- | --- |
| 36-250B | 2731 | Folding Carton and Set-up Box Industry - Industrie des boîtes pliantes et rigides | 4.00 | 5.00 | --- | --- |
| 36-250B | 2732 | Corrugated Box Industry - Industrie des boîtes en carton ondulé | 4.00 | 5.00 | --- | --- |
| 36-250B | 2733 | Paper Bag Industry - Industrie des sacs en papier | 4.00 | 5.00 | --- | --- |
| 36-250B | 2791 | Coated and Treated Paper Industry - Industrie des papiers couchés et traités | 4.00 | 5.00 | --- | --- |
| 36-250B | 2792 | Stationery Paper Products Industry - Industrie des produits de papeterie | 4.00 | 5.00 | --- | --- |
| 36-250B | 2793 | Paper Consumer Products Industry - Industrie des produits de consommation en papier | 4.00 | 5.00 | --- | --- |
| 36-250B | 2799 | Other Converted Paper Products Industries - Autres industries des produits en papier transformé | 4.00 | 5.00 | --- | --- |
| 36-251 | | Printing, Publishing and Allied Industries - Imprimerie, édition et industries connexes | 30.00 | 31.50 | 30.00 | 31.50 |
| 36-251B | 2811 | Business Forms Printing Industry - Industrie de l'impression de formulaires commerciaux | 4.00 | 5.00 | --- | --- |
| 36-251B | 2819 | Other Commercial Printing Industries - Autres industries d'impression commerciale | 4.00 | 5.00 | --- | --- |
| 36-251B | 2821 | Platemaking, Typesetting and Bindery Industry - Industrie du clichage, de la composition et de la reliure | 4.00 | 5.00 | --- | --- |
| 36-251B | 2831 | Book Publishing Industry - Industrie de l'édition du livre | 4.00 | 5.00 | --- | --- |
| 36-251B | 2839 | Other Publishing Industries - Autres industries d'édition | 4.00 | 5.00 | --- | --- |

Standard Industrial Classification and Census of
Manufactures Publications - ContinuedLa Classification type des industries et les publications
du recensement des manufactures - suite

| Cat. No. - No de cat. | SIC - CTI | Title - Titre | Price (in Canadian Dollars) - Prix en dollars canadiens | | | |
|-----------------------------------|-----------------|---|---|---------------------------|--|---------------------------|
| | | | Per issue Par numéro | | Yearly subscription Abonnement annuel | |
| | | | Canada | Foreign Autres pays | Canada | Foreign Autres pays |
| 36-251B | 2841 | Newspaper, Magazine and Periodical (Combined Publishing and Printing) Industry - Industrie des journaux, revues et périodiques (impression et édition combinées) | 4.00 | 5.00 | --- | --- |
| 36-251B | 2849 | Other Combined Publishing and Printing Industries - Autres industries d'impression et d'édition combinées | 4.00 | 5.00 | --- | --- |
| 41-250 | | Primary Metal Industries - Industries de première transformation des métaux | 30.00 | 31.50 | 30.00 | 31.50 |
| 41-250B | 2910 | Primary Steel Industries - Industries sidérurgiques | 4.00 | 5.00 | --- | --- |
| 41-250B | 2911 | Ferro-alloys Industry (not available; see 41-250B2910) - Industrie des ferro-alliages (non disponible, voir 41-250B2910) | N/A - non disp. | N/A - non disp. | --- | --- |
| 41-250B | 2912 | Steel Foundries (not available; see 41-250B2910) - Fonderies d'acier (non disponible; voir 41-250B2910) | N/A - non disp. | N/A - non disp. | --- | --- |
| 41-250B | 2919 | Other Primary Steel Industries (not available; see 41-250B2910) - Autres industries sidérurgiques (non disponible; voir 41-250B2910) | N/A - non disp. | N/A - non disp. | --- | --- |
| 41-250B | 2921 | Steel Pipe and Tube Industry - Industrie des tubes et tuyaux d'acier | 4.00 | 5.00 | --- | --- |
| 41-250B | 2941 | Iron Foundries - Fonderies de fer | 4.00 | 5.00 | --- | --- |
| 41-250B | 2950 | Non-ferrous Metal Smelting and Refining Industries - Industries de la fonte et de l'affinage des métaux non ferreux | 4.00 | 5.00 | --- | --- |
| 41-250B | 2951 | Primary Production of Aluminum Industry (confidential; combined with SIC2959; see 41-250B2950) - Industrie de la production d'aluminium de première fusion (confidentiel; inclus avec CTI 2959; voir 41-250B2950) | N/A - non disp. | N/A - non disp. | --- | --- |
| 41-250B | 2959 | Other Primary Smelting and Refining of Non-ferrous Metal Industries (not available; see 41-250B2950) - Autres industries de la fonte et de l'affinage de métaux non ferreux (non disponible; voir 41-250B2950) | N/A - non disp. | N/A - non disp. | --- | --- |
| 41-250B | 2961 | Aluminum Rolling, Casting and Extruding Industry - Industrie du laminage, du moulage et de l'extrusion de l'aluminium | 4.00 | 5.00 | --- | --- |
| 41-250B | 2971 | Copper and Copper Alloy Rolling, Casting and Extruding Industry - Industrie du laminage, du moulage et de l'extrusion du cuivre et de ses alliages | 4.00 | 5.00 | --- | --- |
| 41-250B | 2999 | Other Rolled, Cast and Extruded Non-ferrous Metal Products Industries - Autres industries du laminage, du moulage et de l'extrusion de métaux non ferreux | 4.00 | 5.00 | --- | --- |

Standard Industrial Classification and Census of
Manufactures Publications – Continued

La Classification type des industries et les publications
du recensement des manufactures – suite

| Cat. No. N° de cat. | SIC CTI | Title Titre | Price (in Canadian Dollars) – Prix en dollars canadiens | | | |
|------------------------------|------------|--|---|---------------------------|--|---------------------------|
| | | | Per issue Par numéro | | Yearly subscription Abonnement annuel | |
| | | | Canada | Foreign Autres pays | Canada | Foreign Autres pays |
| 41-251 | | Fabricated Metal Products Industries – Industries de la fabrication des produits métalliques | 30.00 | 31.50 | 30.00 | 31.50 |
| 41-251B | 3011 | Power Boiler and Heat Exchanger Industry – Industrie des chaudières à pression et échangeurs de chaleur | 4.00 | 5.00 | --- | --- |
| 41-251B | 3021 | Metal Tanks (Heavy Gauge) Industry – Industrie des réservoirs en métal (épais) | 4.00 | 5.00 | --- | --- |
| 41-251B | 3022 | Plate Work Industry – Industrie des tôles fortes | 4.00 | 5.00 | --- | --- |
| 41-251B | 3023 | Pre-engineered Metal Buildings Industry (Except Portable) – Industrie des bâtiments préfabriqués en métal (sauf transportables) | 4.00 | 5.00 | --- | --- |
| 41-251B | 3029 | Other Fabricated Structural Metal Products Industries – Autres industries de la fabrication d'éléments de charpentes métalliques | 4.00 | 5.00 | --- | --- |
| 41-251B | 3031 | Metal Door and Window Industry – Industrie des portes et fenêtres en métal | 4.00 | 5.00 | --- | --- |
| 41-251B | 3032 | Prefabricated Portable Metal Buildings Industry – Industrie des bâtiments préfabriqués en métal, transportables | 4.00 | 5.00 | --- | --- |
| 41-251B | 3039 | Other Ornamental and Architectural Metal Products Industries – Autres industries des produits métalliques d'ornement et d'architecture | 4.00 | 5.00 | --- | --- |
| 41-251B | 3041 | Custom Coating of Metal Products Industry – Industrie du revêtement sur commande de produits en métal | 4.00 | 5.00 | --- | --- |
| 41-251B | 3042 | Metal Closure and Container Industry – Industrie des récipients et fermetures en métal | 4.00 | 5.00 | --- | --- |
| 41-251B | 3049 | Other Stamped and Pressed Metal Products Industries – Autres industries de l'emboutissage et du matriçage des produits en métal | 4.00 | 5.00 | --- | --- |
| 41-251B | 3051 | Upholstery and Coil Spring Industry (confidential; combined with SIC3059; see 41-251B3058) – Industrie des ressorts de rembourrage et des ressorts à boudin (confidentiel; inclus avec CTI 3059; voir 41-251B3058) | N/A – non disp. | N/A – non disp. | --- | --- |
| 41-251B | 3052 | Wire and Wire Rope Industry – Industrie des fils et des câbles métalliques | 4.00 | 5.00 | --- | --- |
| 41-251B | 3053 | Industrial Fastener Industry – Industrie des attaches d'usage industriel | 4.00 | 5.00 | --- | --- |
| 41-251B | 3058 | Other Wire Products Industries (including Upholstery and Coil Spring Industry) – Autres industries de produits en fil métallique (y compris l'industrie des ressorts de rembourrage et des ressorts à boudin) | 4.00 | 5.00 | --- | --- |
| 41-251B | 3059 | Other Wire Products Industries (not available; see 41-251B3058) – Autres industries de produits en fil métallique (non disponible; voir 41-251B3058) | N/A – non disp. | N/A – non disp. | --- | --- |

Standard Industrial Classification and Census of
Manufactures Publications - Continued

La Classification type des industries et les publications
du recensement des manufactures - suite

| Cat. No. N° de cat. | SIC CTI | Title Titre | Price (in Canadian Dollars) - Prix en dollars canadiens | | | |
|------------------------------|------------|--|---|---------------------------|--|---------------------------|
| | | | Per issue Par numéro | | Yearly subscription Abonnement annuel | |
| | | | Canada | Foreign Autres pays | Canada | Foreign Autres pays |
| 41-251B | 3061 | Basic Hardware Industry - Industrie de la quincaillerie de base | 4.00 | 5.00 | --- | --- |
| 41-251B | 3062 | Metal Dies, Moulds and Patterns Industry - Industrie des matrices et moules en métal | 4.00 | 5.00 | --- | --- |
| 41-251B | 3063 | Hand Tool and Implement Industry - Industrie des outils et instruments | 4.00 | 5.00 | --- | --- |
| 41-251B | 3069 | Other Hardware and Cutlery Industries - Autres industries d'articles de quincaillerie, d'outillage et de coutellerie | 4.00 | 5.00 | --- | --- |
| 41-251B | 3071 | Heating Equipment Industry - Industrie du matériel de chauffage | 4.00 | 5.00 | --- | --- |
| 41-251B | 3081 | Machine Shop Industry - Ateliers d'usinage | 4.00 | 5.00 | --- | --- |
| 41-251B | 3091 | Metal Plumbing Fixtures and Fittings Industry - Industrie des garnitures et raccords de plomberie en métal | 4.00 | 5.00 | --- | --- |
| 41-251B | 3092 | Metal Valve Industry - Industrie des soupapes en métal | 4.00 | 5.00 | --- | --- |
| 41-251B | 3099 | Other Metal Fabricating Industries - Autres industries de produits en métal | 4.00 | 5.00 | --- | --- |
| 42-250 | | Machinery Industries (Except Electrical Machinery) - Industries de la machinerie (sauf électrique) | 30.00 | 31.50 | 30.00 | 31.50 |
| 42-250B | 3111 | Agricultural Implement Industry - Industrie des instruments aratoires | 4.00 | 5.00 | --- | --- |
| 42-250B | 3121 | Commercial Refrigeration and Air Conditioning Equipment Industry - Industrie du matériel commercial de réfrigération et de climatisation | 4.00 | 5.00 | --- | --- |
| 42-250B | 3191 | Compressor, Pump and Industrial Fan Industry - Industrie des compresseurs, pompes et ventilateurs | 4.00 | 5.00 | --- | --- |
| 42-250B | 3192 | Construction and Mining Machinery and Materials Handling Equipment Industry - Industrie de la machinerie de construction et d'extraction minière et de l'équipement de manutention | 4.00 | 5.00 | --- | --- |
| 42-250B | 3193 | Sawmill and Woodworking Machinery Industry - Industrie de la machinerie pour scieries et ateliers de façonnage du bois | 4.00 | 5.00 | --- | --- |
| 42-250B | 3194 | Turbine and Mechanical Power Transmission Equipment Industry - Industrie des turbines et du matériel de transmission d'énergie mécanique | 4.00 | 5.00 | --- | --- |
| 42-250B | 3199 | Other Machinery and Equipment Industries - Autres industries de la machinerie et de l'équipement | 4.00 | 5.00 | --- | --- |

**Standard Industrial Classification and Census of
Manufactures Publications - Continued**
**La Classification type des industries et les publications
du recensement des manufactures - suite**

| Cat. No. N° de cat. | SIC CTI | Title Titre | Price (in Canadian Dollars) - Prix en dollars canadiens | | | |
|------------------------------|------------|--|---|---------------------------|--|---------------------------|
| | | | Per issue Par numéro | | Yearly subscription Abonnement annuel | |
| | | | Canada | Foreign Autres pays | Canada | Foreign Autres pays |
| 42-251 | | Transportation Equipment Industries - Industries du matériel de transport | 30.00 | 31.50 | 30.00 | 31.50 |
| 42-251B | 3211 | Aircraft and Aircraft Parts Industry - Industrie des aéronefs et des pièces d'aéronefs | 4.00 | 5.00 | --- | --- |
| 42-251B | 3231 | Motor Vehicle Industry - Industrie des véhicules automobiles | 4.00 | 5.00 | --- | --- |
| 42-251B | 3241 | Truck and Bus Body Industry - Industrie des carrosseries de camions et d'autobus | 4.00 | 5.00 | --- | --- |
| 42-251B | 3242 | Commercial Trailer Industry - Industrie des remorques d'usage commercial | 4.00 | 5.00 | --- | --- |
| 42-251B | 3243 | Non-commercial Trailer Industry - Industrie des remorques d'usage non commercial | 4.00 | 5.00 | --- | --- |
| 42-251B | 3244 | Mobile Home Industry - Industrie des maisons mobiles | 4.00 | 5.00 | --- | --- |
| 42-251B | 3251 | Motor Vehicle Engine and Engine Parts Industry - Industrie des moteurs et pièces de moteurs de véhicules automobiles | 4.00 | 5.00 | --- | --- |
| 42-251B | 3252 | Motor Vehicle Wiring Assemblies Industry - Industrie des assemblages de câbles électriques pour véhicules automobiles | 4.00 | 5.00 | --- | --- |
| 42-251B | 3253 | Motor Vehicle Stampings Industry - Industrie des pièces embouties pour véhicules automobiles | 4.00 | 5.00 | --- | --- |
| 42-251B | 3254 | Motor Vehicle Steering and Suspension Parts Industry - Industrie des pièces pour systèmes de direction et de suspension de véhicules automobiles | 4.00 | 5.00 | --- | --- |
| 42-251B | 3255 | Motor Vehicle Wheel and Brake Industry - Industrie des roues et des freins pour véhicules automobiles | 4.00 | 5.00 | --- | --- |
| 42-251B | 3256 | Plastic Parts and Accessories for Motor Vehicles Industry - Industrie des pièces et accessoires en matière plastique pour véhicules automobiles | 4.00 | 5.00 | --- | --- |
| 42-251B | 3257 | Motor Vehicle Fabric Accessories Industry - Industrie des accessoires en matière textile pour véhicules automobiles | 4.00 | 5.00 | --- | --- |
| 42-251B | 3259 | Other Motor Vehicle Accessories, Parts and Assemblies Industries - Autres industries d'ensembles, de pièces et d'accessoires pour véhicules automobiles | 4.00 | 5.00 | --- | --- |
| 42-251B | 3261 | Railroad Rolling Stock Industry - Industrie du matériel ferroviaire roulant | 4.00 | 5.00 | --- | --- |
| 42-251B | 3271 | Shipbuilding and Repair Industry - Industrie de la construction et de la réparation de navires | 4.00 | 5.00 | --- | --- |
| 42-251B | 3281 | Boatbuilding and Repair Industry - Industrie de la construction et de la réparation d'embarcations | 4.00 | 5.00 | --- | --- |
| 42-251B | 3299 | Other Transportation Equipment Industries - Autres industries du matériel de transport | 4.00 | 5.00 | --- | --- |

**Standard Industrial Classification and Census of
Manufactures Publications – Continued**
**La Classification type des industries et les publications
du recensement des manufactures – suite**

| Cat. No. N ^o de cat. | SIC CTI | Title Titre | Price (in Canadian Dollars) – Prix en dollars canadiens | | | |
|--|------------|--|---|---------------------------|--|---------------------------|
| | | | Per issue Par numéro | | Yearly subscription Abonnement annuel | |
| | | | Canada | Foreign Autres pays | Canada | Foreign Autres pays |
| 43-250 | | Electrical and Electronic Products Industries – Industries des produits électriques et électroniques | 30.00 | 31.50 | 30.00 | 31.50 |
| 43-250B | 3311 | Small Electrical Appliance Industry – Industrie des petits appareils électriques | 4.00 | 5.00 | --- | --- |
| 43-250B | 3321 | Major Appliance Industry (Electric and Non- electric) – Industrie des gros appareils (électriques ou non) | 4.00 | 5.00 | --- | --- |
| 43-250B | 3331 | Lighting Fixture Industry – Industrie des appareils d'éclairage fixes | 4.00 | 5.00 | --- | --- |
| 43-250B | 3332 | Electric Lamp and Shade Industry(Except Bulb and Tube) – Industrie des lampes électriques et des abat-jour (sauf ampoules et tubes) | 4.00 | 5.00 | --- | --- |
| 43-250B | 3333 | Electric Lamp (Bulb and Tube) Industry – Industrie des lampes électriques (ampoules et tubes) | 4.00 | 5.00 | --- | --- |
| 43-250B | 3341 | Record Player, Radio and Television Receiver Industry – Industrie des phonographes et des récepteurs de radio et de télévision | 4.00 | 5.00 | --- | --- |
| 43-250B | 3351 | Telecommunication Equipment Industry – Industrie de l'équipement de télécommunication | 4.00 | 5.00 | --- | --- |
| 43-250B | 3352 | Electronic Parts and Components Industry – Industrie des pièces et de composants électroniques | 4.00 | 5.00 | --- | --- |
| 43-250B | 3359 | Other Communication and Electronic Equipment Industries – Autres industries de matériel électronique et de communication | 4.00 | 5.00 | --- | --- |
| 43-250B | 3361 | Electronic Computing and Peripheral Equipment Industry – Industrie des machines électroniques à calculer et périphériques | 4.00 | 5.00 | --- | --- |
| 43-250B | 3362 | Electronic Office, Store and Business Machine Industry (confidential; combined with SIC3369; see 43-250B3368) – Industrie des machines électroniques pour bureaux, magasins et commerces (confidentiel; inclus avec CTI 3369; voir 43-250B3368) | N/A – non disp. | N/A – non disp. | --- | --- |
| 43-250B | 3368 | Office, Store and Business Machine Industries (Electronic and Other) – Industries des machines pour bureaux, magasins et commerces (y compris l'industrie des machines électroniques pour bureaux, magasins et commerces) | 4.00 | 5.00 | --- | --- |
| 43-250B | 3369 | Other Office, Store and Business Machine Industries (not available; see 43-250B3368) – Autres industries des machines pour bureaux, magasins et commerces (non disponible; voir 43-250B3368) | N/A – non disp. | N/A – non disp. | --- | --- |
| 43-250B | 3371 | Electrical Transformer Industry – Industrie des transformateurs électriques | 4.00 | 5.00 | --- | --- |
| 43-250B | 3372 | Electrical Switchgear and Protective Equipment Industry – Industrie du matériel électrique de commutation et de protection | 4.00 | 5.00 | --- | --- |

**Standard Industrial Classification and Census of
Manufactures Publications - Continued**
**La Classification type des industries et les publications
du recensement des manufactures - suite**

| Cat. No. - N° de cat. | SIC - CTI | Title - Titre | Price (in Canadian Dollars) - Prix en dollars canadiens | | | |
|-----------------------------------|-----------------|--|---|---------------------------|--|---------------------------|
| | | | Per issue Par numéro | | Yearly subscription Abonnement annuel | |
| | | | Canada | Foreign Autres pays | Canada | Foreign Autres pays |
| 43-250B | 3379 | Other Electrical Industrial Equipment Industries - Autres industries de matériel électrique d'usage industriel | 4.00 | 5.00 | --- | --- |
| 43-250B | 3381 | Communications and Energy Wire and Cable Industry - Industrie des fils et câbles électriques et de communication | 4.00 | 5.00 | --- | --- |
| 43-250B | 3391 | Battery Industry - Industrie des accumulateurs | 4.00 | 5.00 | --- | --- |
| 43-250B | 3392 | Non-current Carrying Wiring Devices Industry - Industrie des dispositifs de câblage non porteurs de courant | 4.00 | 5.00 | --- | --- |
| 43-250B | 3399 | Other Electrical Products Industries - Autres industries de produits électriques | 4.00 | 5.00 | --- | --- |
| 44-250 | | Non-metallic Mineral Products Industries - Industries des produits minéraux non métalliques | 30.00 | 31.50 | 30.00 | 31.50 |
| 44-250B | 3511 | Clay Products Industry (From Domestic Clay) - Industrie des produits en argile (argile canadienne) | 4.00 | 5.00 | --- | --- |
| 44-250B | 3512 | Clay Products Industry (From Imported Clay) - Industrie des produits en argile (argile importée) | 4.00 | 5.00 | --- | --- |
| 44-250B | 3521 | Cement Industry - Industrie du ciment | 4.00 | 5.00 | --- | --- |
| 44-250B | 3541 | Concrete Pipe Industry - Industrie des tuyaux en béton | 4.00 | 5.00 | --- | --- |
| 44-250B | 3542 | Structural Concrete Products Industry - Industrie des produits de construction en béton | 4.00 | 5.00 | --- | --- |
| 44-250B | 3549 | Other Concrete Products Industries - Autres industries de produits en béton | 4.00 | 5.00 | --- | --- |
| 44-250B | 3551 | Ready-mix Concrete Industry - Industrie du béton préparé | 4.00 | 5.00 | --- | --- |
| 44-250B | 3561 | Primary Glass and Glass Containers Industry - Industrie du verre primaire et de contenants en verre | 4.00 | 5.00 | --- | --- |
| 44-250B | 3562 | Glass Products Industry (Except Glass Containers) - Industrie des produits en verre (sauf les contenants en verre) | 4.00 | 5.00 | --- | --- |
| 44-250B | 3571 | Abrasives Industry - Industrie des abrasifs | 4.00 | 5.00 | --- | --- |
| 44-250B | 3581 | Lime Industry - Industrie de la chaux | 4.00 | 5.00 | --- | --- |
| 44-250B | 3591 | Refractories Industry - Industrie des produits réfractaires | 4.00 | 5.00 | --- | --- |
| 44-250B | 3592 | Asbestos Products Industry - Industrie des produits en amiante | 4.00 | 5.00 | --- | --- |
| 44-250B | 3593 | Gypsum Products Industry - Industrie des produits en gypse | 4.00 | 5.00 | --- | --- |
| 44-250B | 3594 | Non-metallic Mineral Insulating Materials Industry - Industrie des matériaux isolants de minéraux non métalliques | 4.00 | 5.00 | --- | --- |
| 44-250B | 3599 | Other Non-metallic Mineral Products Industries - Autres industries de produits minéraux non métalliques | 4.00 | 5.00 | --- | --- |

**Standard Industrial Classification and Census of
Manufactures Publications - Continued**
**La Classification type des industries et les publications
du recensement des manufactures - suite**

| Cat. No. N° de cat. | SIC CTI | Title Titre | Price (in Canadian Dollars) - Prix en dollars canadiens | | | |
|------------------------------|------------|---|---|---------------------------|--|---------------------------|
| | | | Per issue Par numéro | | Yearly subscription Abonnement annuel | |
| | | | Canada | Foreign Autres pays | Canada | Foreign Autres pays |
| 45-250 | | Refined Petroleum and Coal Products Industries - Industries des produits raffinés du pétrole et du charbon | 30.00 | 31.50 | 30.00 | 31.50 |
| 45-250B | 3611 | Refined Petroleum Products Industry (Except Lubricating Oil and Grease) - Industrie des produits pétroliers raffinés (sauf les huiles de graissage et les graisses lubrifiantes) | 4.00 | 5.00 | --- | --- |
| 45-250B | 3612 | Lubricating Oil and Grease Industry - Industrie des huiles de graissage et des graisses lubrifiantes | 4.00 | 5.00 | --- | --- |
| 45-250B | 3699 | Other Petroleum and Coal Products Industries - Autres industries des produits du pétrole et du charbon | 4.00 | 5.00 | --- | --- |
| 46-250 | | Chemical and Chemical Products Industries - Industries chimiques | 30.00 | 31.50 | 30.00 | 31.50 |
| 46-250B | 3711 | Industrial Inorganic Chemical Industries - Industries des produits chimiques inorganiques d'usage industriel | 4.00 | 5.00 | --- | --- |
| 46-250B | 3712 | Industrial Organic Chemical Industries - Industries des produits chimiques organiques d'usage industriel | 4.00 | 5.00 | --- | --- |
| 46-250B | 3721 | Chemical Fertilizer and Fertilizer Materials Industry - Industrie des engrais chimiques et de matières pour engrais | 4.00 | 5.00 | --- | --- |
| 46-250B | 3722 | Mixed Fertilizer Industry - Industrie des engrais composés | 4.00 | 5.00 | --- | --- |
| 46-250B | 3729 | Other Agricultural Chemical Industries - Autres industries des produits chimiques d'usage agricole | 4.00 | 5.00 | --- | --- |
| 46-250B | 3731 | Plastic and Synthetic Resin Industry - Industrie des matières plastiques et des résines synthétiques | 4.00 | 5.00 | --- | --- |
| 46-250B | 3741 | Pharmaceutical and Medicine Industry - Industrie des produits pharmaceutiques et des médicaments | 4.00 | 5.00 | --- | --- |
| 46-250B | 3751 | Paint and Varnish Industry - Industrie des peintures et vernis | 4.00 | 5.00 | --- | --- |
| 46-250B | 3761 | Soap and Cleaning Compounds Industry - Industrie des savons et composés pour le nettoyage | 4.00 | 5.00 | --- | --- |
| 46-250B | 3771 | Toilet Preparation Industry - Industrie des produits de toilette | 4.00 | 5.00 | --- | --- |
| 46-250B | 3791 | Printing Ink Industry - Industrie des encres d'imprimerie | 4.00 | 5.00 | --- | --- |
| 46-250B | 3792 | Adhesives Industry - Industrie des adhésifs | 4.00 | 5.00 | --- | --- |
| 46-250B | 3799 | Other Chemical Products Industries - Autres industries des produits chimiques | 4.00 | 5.00 | --- | --- |

Standard Industrial Classification and Census of
Manufactures Publications - ConcludedLa Classification type des industries et les publications
du recensement des manufactures - fin

| Cat. No. - N° de cat. | SIC - CTI | Title - Titre | Price (in Canadian Dollars) - Prix en dollars canadiens | | | |
|-----------------------------------|-----------------|--|---|---------------------------|--|---------------------------|
| | | | Per issue Par numéro | | Yearly subscription Abonnement annuel | |
| | | | Canada | Foreign Autres pays | Canada | Foreign Autres pays |
| 47-250 | | Other Manufacturing Industries - Autres industries manufacturières | 30.00 | 31.50 | 30.00 | 31.50 |
| 47-250B | 3911 | Indicating, Recording and Controlling Instruments Industry - Industrie des instruments d'indication, d'enregistrement et de commande | 4.00 | 5.00 | --- | --- |
| 47-250B | 3912 | Other Instruments and Related Products Industries - Autres industries des instruments et produits connexes | 4.00 | 5.00 | --- | --- |
| 47-250B | 3913 | Clock and Watch Industry - Industrie des horloges et des montres | 4.00 | 5.00 | --- | --- |
| 47-250B | 3914 | Ophthalmic Goods Industry - Industrie des articles ophtalmiques | 4.00 | 5.00 | --- | --- |
| 47-250B | 3921 | Jewellery and Silverware Industry - Industrie de la bijouterie et de l'argenterie | 4.00 | 5.00 | --- | --- |
| 47-250B | 3922 | Precious Metal Secondary Refining Industry - Industrie de l'affinage secondaire de métaux précieux | 4.00 | 5.00 | --- | --- |
| 47-250B | 3931 | Sporting Goods Industry - Industrie des articles de sport | 4.00 | 5.00 | --- | --- |
| 47-250B | 3932 | Toys and Games Industry - Industrie des jouets et jeux | 4.00 | 5.00 | --- | --- |
| 47-250B | 3971 | Sign and Display Industry - Industrie des enseignes et étalages | 4.00 | 5.00 | --- | --- |
| 47-250B | 3991 | Broom, Brush and Mop Industry - Industrie des balais, brosses et vadrouilles | 4.00 | 5.00 | --- | --- |
| 47-250B | 3992 | Button, Buckle and Clothes Fastener Industry - Industrie des boutons, boucles et attaches pour vêtements | 4.00 | 5.00 | --- | --- |
| 47-250B | 3993 | Floor Tile, Linoleum and Coated Fabric Industry - Industrie des carreaux, dalles, linoléum et tissus enduits | 4.00 | 5.00 | --- | --- |
| 47-250B | 3994 | Musical Instrument and Sound Recording Industry - Industrie de l'enregistrement du son et des instruments de musique | 4.00 | 5.00 | --- | --- |
| 47-250B | 3999 | Other Manufactured Products Industries - Autres industries de produits manufacturés | 4.00 | 5.00 | --- | --- |



Appendix 4

Comparison Table: Census of Manufactures Publications

Annexe 4

Table de comparaison: publications du Recensement des manufactures

The following table will enable users to identify which of our 20 new publications contains the commodity statistics previously reported in one of Statistic Canada's 73 publications now discontinued. - La table de conversion suivante permettra aux utilisateurs d'identifier laquelle de nos 20 nouvelles publications rassemble l'information contenue dans les 73 publications de Statistique Canada dont la parution a cessé.

| DISCONTINUED PUBLICATIONS - PUBLICATIONS DONT LA PARUTION A CESSÉ | | NEW PUBLICATIONS - NOUVELLES PUBLICATIONS | |
|--|--|--|--|
| Cat. No. N° de cat. | Title Titre | Cat. No. N° de cat. | Title Titre |
| Food, Beverage and Tobacco - Aliments, boissons et tabac | | Food, Beverage and Tobacco - Aliments, boissons et tabac | |
| 32-202 | Biscuit Manufacturers - Fabricants de biscuits | 32-250 | Food Industries - Industries des aliments |
| 32-203 | Bakeries - Boulangeries | 32-250 | Food Industries - Industries des aliments |
| 32-208 | Soft Drink Manufacturers - Fabricants de boissons gazeuses | 32-251 | Beverage and Tobacco Products Industries - Industries des boissons et du tabac |
| 32-209 | Dairy Products Industries - Industries laitières | 32-250 | Food Industries - Industries des aliments |
| 32-213 | Confectionery Manufacturers - Fabricants de confiserie | 32-250 | Food Industries - Industries des aliments |
| 32-214 | Feed Industry - Fabrication d'aliments pour les animaux | 32-250 | Food Industries - Industries des aliments |
| 32-216 | Fish Products Industry - Industrie de la transformation du poisson | 32-250 | Food Industries - Industries des aliments |
| 32-218 | Fruit and Vegetable Processing Industries - Préparation de fruits et de légumes | 32-250 | Food Industries - Industries des aliments |
| 32-222 | Cane and Beet Sugar Processors - Traitement du sucre de canne et de betteraves | 32-250 | Food Industries - Industries des aliments |
| 32-223 | Vegetable Oil Mills - Moulins à l'huile végétale | 32-250 | Food Industries - Industries des aliments |
| 32-224 | Miscellaneous Food Processors - Traitement de produits alimentaires divers | 32-250 | Food Industries - Industries des aliments |
| 32-225 | Tobacco Products Industries - Industries du tabac | 32-251 | Beverage and Tobacco Products Industries - Industries des boissons et du tabac |
| 32-228 | Flour and Breakfast Cereal Products Industry - Meunerie et fabrication de céréales de table | 32-250 | Food Industries - Industries des aliments |
| 32-231 | Alcoholic Beverage Industries - Industries des boissons alcoolisées | 32-251 | Beverage and Tobacco Products Industries - Industries des boissons et du tabac |
| 32-232 | Meat and Poultry Products Industries - Industries de la viande et de la volaille | 32-250 | Food Industries - Industries des aliments |
| Leather and Rubber Products - Articles en cuir ou en caoutchouc | | Leather, Rubber and Plastic Products - Industries des produits en cuir, en caoutchouc et en matière plastique | |
| 33-206 | Rubber Products Industries - Industrie des produits en caoutchouc | 33-250 | Rubber and Plastic Products Industries - Industries des produits en caoutchouc et en matière plastique |
| 33-207 | Leather Industries - Industrie du cuir | 33-251 | Leather and Allied Products Industries - Industries du cuir et des produits connexes |
| Textiles and Apparel - Textiles et vêtements | | Textiles and Clothing - Industries de l'habillement | |
| 34-216 | Men's Clothing Industries - Industries des vêtements pour hommes | 34-252 | Clothing Industries - Industries de l'habillement |
| 34-217 | Women's and Children's Clothing Industries - Industries des vêtements pour dames et pour enfants | 34-252 | Clothing Industries - Industries de l'habillement |
| 34-218 | Miscellaneous Clothing Industries - Industries diverses de l'habillement | 34-252 | Clothing Industries - Industries de l'habillement |
| 34-221 | Carpet, Mat and Rug Industry - Industrie des tapis, des carpettes et de la moquette | 34-251 | Textile Products Industries - Industries des produits textiles |
| 34-223 | Fibre, Yarn and Cloth Mills - Fabrication de fibres, filés et tissus | 34-250 | Primary Textile Industries - Industries textiles de première transformation |
| 34-224 | Textile Products Industries - Industries de produits textiles | 34-251 | Textile Products Industries - Industries des produits textiles |

**DISCONTINUED PUBLICATIONS -
PUBLICATIONS DONT LA PARTITION A CESSÉ**

| Cat. No. N° de cat. | Title Titre |
|---|---|
| Wood and Furniture Products - Produits du bois et meubles | |
| 35-204 | Sawmill, Planing Mill and Shingle Mill Products Industries - Industries des produits de scieries et d'ateliers de rabotage et autres bois travaillés |
| 35-205 | Sash, Door and Other Millwork Industries - Industries des portes, châssis |
| 35-206 | Veneer and Plywood Industries - Industries des placages et contre-plaques |
| 35-208 | Miscellaneous Wood Industries - Industries diverses du bois |
| 35-216 | Furniture and Fixture Industries - Industries du meuble et des articles d'ameublement |
| Paper Products and Printing - Produits du papier et impression | |
| 36-203 | Printing, Publishing and Allied Industries - Imprimerie, édition et activités connexes |
| 36-204 | Pulp and Paper Mills - Usines de pâtes et papiers |
| 36-215 | Other Converted Paper Products Industries, Including Asphalt Roofing Industry - Autres industries des produits en papier transformé, y compris l'industrie du papier-toiture asphalté |
| 36-216 | Paper Box and Bag Manufacturers - Fabricants de boîtes en carton et de sacs en papier |
| Primary Metals (Manufactured) and Fabricated Metal Products - Métaux de première transformation fabriqués et demi- produits en métal | |
| 41-208 | Hardware, Tool and Cutlery Industries - Industries des articles de quincaillerie, d'outillage et de coutellerie |
| 41-214 | Smelting and Refining - Fonte et affinage |
| 41-216 | Wire and Wire Products Industries - Industries du fil métallique et de ses produits |
| 41-221 | Ornamental and Architectural Metal Products Industry - Industrie des produits métalliques d'ornement et d'architecture |
| 41-225 | Heating Equipment Industry - Industrie du matériel de chauffage |
| 41-227 | Metal Stamping, Pressing and Coating Industry - Industrie de l'emboutissage, du matriçage et du revêtement des métaux |
| 41-228 | Other Metal Fabricating Industries - Autres industries de produits en métal |
| 41-230 | Non-ferrous Metal Rolling, Casting and Extruding - Laminage, moulage et extrusion des métaux non ferreux |
| 41-231 | Primary Steel, Steel Pipe and Tube Industries and Iron Foundries - Industries de la sidérurgie, des tubes et tuyaux d'acier et des fonderies de fer |
| 41-232 | Power Boilers, Heat Exchanger and Fabricated Struc- tural Metal Products Industries - Industries des chaudières à pression, des échangeurs de chaleur et la fabrication d'éléments de charpentes métalliques |

**NEW PUBLICATIONS -
NOUVELLES PUBLICATIONS**

| Cat. No. N° de cat. | Title Titre |
|--|---|
| Wood and Furniture Products - Industries du bois et meubles | |
| 35-250 | Wood Industries - Industries du bois |
| 35-250 | Wood Industries - Industries du bois |
| 35-250 | Wood Industries - Industries du bois |
| 35-250 | Wood Industries - Industries du bois |
| 35-251 | Furniture and Fixtures Industries - Industries du meuble et des articles d'ameublements |
| Paper Products and Printing - Industries du papier et produits connexes | |
| 36-251 | Printing, Publishing and Allied Industries - Imprimerie, édition et industries connexes |
| 36-250 | Paper and Allied Products Industries - Industries du papier et produits connexes |
| 36-250 | Paper and Allied Products Industries - Industries du papier et produits connexes |
| 36-250 | Paper and Allied Products Industries - Industries du papier et produits connexes |
| Primary Metals and Fabricated Metal Products - Industries de première transformation des métaux et demi-produits en métal | |
| 41-251 | Fabricated Metal Products Industries - Industries de la fabrication des produits métalliques |
| 41-250 | Primary Metal Industries - Industries de première transformation des métaux |
| 41-251 | Fabricated Metal Products Industries - Industries de la fabrication des produits métalliques |
| 41-251 | Fabricated Metal Products Industries - Industries de la fabrication des produits métalliques |
| 41-251 | Fabricated Metal Products Industries - Industries de la fabrication des produits métalliques |
| 41-251 | Fabricated Metal Products Industries - Industries de la fabrication des produits métalliques |
| 41-251 | Fabricated Metal Products Industries - Industries de la fabrication des produits métalliques |
| 41-250 | Primary Metal Industries - Industries de première transformation des métaux |
| 41-250 | Primary Metal Industries - Industries de première transformation des métaux |
| 41-251 | Fabricated Metal Products Industries - Industries de la fabrication des produits métalliques |

**DISCONTINUED PUBLICATIONS -
PUBLICATIONS DONT LA PARUTION A CESSÉ**

| Cat. No. N° de cat. | Title Titre |
|---|---|
| Machinery and Transportation Equipment - Machines et matériel de transport | |
| 42-202 | Agricultural Implement Industry - Fabricants d'instruments aratoires |
| 42-203 | Aircraft and Aircraft Parts Manufacturers - Fabricants d'aéronefs et de pièces |
| 42-207 | Machine Shop Industry - Ateliers d'usinage |
| 42-210 | Motor Vehicle Parts and Accessories Manufacturers - Fabricants de pièces et d'accessoires automobiles |
| 42-211 | Railroad Rolling Stock Industry - Fabricants de matériel ferroviaire roulant |
| 42-214 | Other Machinery and Equipment Industries - Autres industries de la machinerie et de l'équipement |
| 42-215 | Commercial Refrigeration and Air Conditioning Equipment Manufacturers - Fabricants d'équipement commercial de réfrigération et de climatisation |
| 42-216 | Office, Store and Business Machine Industries - Industries de machines pour bureaux, magasins et commerces |
| 42-217 | Truck Body and Trailer Manufacturers - Fabricants de carrosseries de camions et de remorques |
| 42-218 | Shipbuilding and Boatbuilding - Construction de navires et d'embarcations |
| 42-219 | Motor Vehicle Industries - Fabrication de véhicules automobiles |

Electrical Equipment - Appareils et matériel électriques

| | |
|--------|---|
| 43-206 | Communications and Other Electronic Equipment Industries - Industries de l'équipement de communication et d'autre matériel électronique |
| 43-207 | Electrical Industrial Equipment Industries - Industrie du matériel électrique d'usage industriel |
| 43-209 | Communications and Energy Wire and Cable Industry - Industrie des fils et câbles électriques et de communications |
| 43-212 | Appliance, Radio and Television Manufacturers - Fabricants d'appareils ménagers, de radios et de téléviseurs |
| 43-213 | Miscellaneous Electrical Industries - Fabrication de produits électriques divers |

**Non-metallic Mineral Products -
Produits minéraux non métalliques**

| | |
|--------|---|
| 44-207 | Glass and Glass Products Industries - Industries du verre et d'articles en verre |
| 44-218 | Clay Products Industries - Industries des produits en argile |
| 44-219 | Cement Industries - Fabrication de ciment |
| 44-220 | Miscellaneous Non-metallic Mineral Manufacturers - Fabricants de produits minéraux non métalliques divers |

**NEW PUBLICATIONS -
NOUVELLES PUBLICATIONS**

| Cat. No. N° de cat. | Title Titre |
|---|--|
| Machinery and Transportation Equipment - Machines et matériel de transport | |
| 42-250 | Machinery Industries (Except Electrical Machinery) - Industries de la machinerie (sauf électrique) |
| 42-251 | Transportation Equipment Industries - Industries du matériel de transport |
| 41-251 | Fabricated Metal Products Industries - Industries de la fabrication des produits métalliques |
| 42-251 | Transportation Equipment Industries - Industries du matériel de transport |
| 42-251 | Transportation Equipment Industries - Industries du matériel de transport |
| 42-250 | Machinery Industries (Except Electrical Machinery) - Industries de la machinerie (sauf électrique) |
| 42-250 | Machinery Industries (Except Electrical Machinery) - Industries de la machinerie (sauf électrique) |
| 42-250 | Machinery Industries (Except Electrical Machinery) - Industries de la machinerie (sauf électrique) |
| 42-251 | Transportation Equipment Industries - Industries du matériel de transport |
| 42-251 | Transportation Equipment Industries - Industries du matériel de transport |
| 42-251 | Transportation Equipment Industries - Industries du matériel de transport |

Electrical Equipment - Industries des produits électriques et électroniques

| | |
|--------|--|
| 43-250 | Electrical and Electronic Products Industries - Industries des produits électriques et électroniques |
| 43-250 | Electrical and Electronic Products Industries - Industries des produits électriques et électroniques |
| 43-250 | Electrical and Electronic Products Industries - Industries des produits électriques et électroniques |
| 43-250 | Electrical and Electronic Products Industries - Industries des produits électriques et électroniques |
| 43-250 | Electrical and Electronic Products Industries - Industries des produits électriques et électroniques |

Non-metallic Mineral Products - Industries des produits minéraux non métalliques

| | |
|--------|---|
| 44-250 | Non-metallic Mineral Products Industries - Industries des produits minéraux non métalliques |
| 44-250 | Non-metallic Mineral Products Industries - Industries des produits minéraux non métalliques |
| 44-250 | Non-metallic Mineral Products Industries - Industries des produits minéraux non métalliques |
| 44-250 | Non-metallic Mineral Products Industries - Industries des produits minéraux non métalliques |

**DISCONTINUED PUBLICATIONS -
PUBLICATIONS DONT LA PARUTION A CESSÉ**

| Cat. No. N° de cat. | Title Titre |
|---|---|
| Petroleum and Coal Products - Dérivés du pétrole et du charbon | |
| 45-209 | Refined Petroleum and Coal Products - Produits raffinés du pétrole et du charbon |
| Chemicals - Produits chimiques | |
| 46-210 | Paint and Varnish Manufacturers - Fabricants de peintures et vernis |
| 46-216 | Miscellaneous Chemical Industries - Fabricants de produits chimiques divers |
| 46-222 | Plastics Industries - Fabrication de produits en matière plastique |
| 46-223 | Pharmaceuticals, Cleaning Compounds and Toilet Preparations - Produits pharmaceutiques, produits de nettoyage et produits de toilette |
| 46-224 | Industrial and Agricultural Chemical Products - Produits chimiques industriels et agricoles |
| Miscellaneous Manufactures - Industries manufacturières diverses | |
| 47-204 | Sporting Goods and Toy Industries - Fabrication d'articles de sport et de jouets |
| 47-205 | Miscellaneous Manufacturing Industries - Industries manufacturières diverses |
| 47-206 | Scientific and Professional Equipment Industries - Fabrication de matériel scientifique et professionnel |
| 47-209 | Signs and Displays Industry - Fabrication d'enseignes et d'étalages |
| 47-211 | Jewellery and Precious Metal Industries - Industries de la bijouterie et de l'orfèvrerie |

**NEW PUBLICATIONS -
NOUVELLES PUBLICATIONS**

| Cat. No. N° de cat. | Title Titre |
|---|---|
| Petroleum and Coal Products - Industries de produits raffinés du pétrole et du charbon | |
| 45-250 | Refined Petroleum and Coal Products Industries - Industries de produits raffinés du pétrole et du charbon |
| Chemicals - Industries chimiques | |
| 46-250 | Chemical and Chemical Products Industries - Industries chimiques |
| 46-250 | Chemical and Chemical Products Industries - Industries chimiques |
| 33-250 | Rubber and Plastic Products Industries - Industries chimiques |
| 46-250 | Chemical and Chemical Products Industries - Industries chimiques |
| 46-250 | Chemical and Chemical Products Industries - Industries chimiques |
| Miscellaneous Manufactures - Autres industries manufacturières | |
| 47-250 | Other Manufacturing Industries - Autres industries manufacturières |
| 47-250 | Other Manufacturing Industries - Autres industries manufacturières |
| 47-250 | Other Manufacturing Industries - Autres industries manufacturières |
| 47-250 | Other Manufacturing Industries - Autres industries manufacturières |
| 47-250 | Other Manufacturing Industries - Autres industries manufacturières |

Appendix 5

Other Manufacturing Publications

In addition to the publications noted above the following general, or all-industry series present the results of the annual Census of Manufactures and of the monthly sample survey of Inventories, Shipments and Orders. These general publications contain principal, commodity and fuel statistics on the manufacturing sector for Canada, the provinces and, in some cases, sub-provincial areas.

Catalogue

Monthly Publication

- 31-001 Shipments, Inventories and Orders in Manufacturing Industries.

Annual Publications

- 31-203 Manufacturing Industries of Canada: National and Provincial Areas
31-209 Manufacturing Industries of Canada: Subprovincial Areas¹
31-211 Products Shipped by Canadian Manufacturers
31-212 Consumption of Containers and Other Packaging Supplies by the Manufacturing Industries
57-208 Consumption of Purchased Fuel and Electricity by the Manufacturing, Mining, Logging and Electric Power Industries.

Occasional Publications

- 31-402 Industrial Organization and Concentration in the Manufacturing, Mining and Logging Industries
31-528 Concepts and Definitions of the Census of Manufactures
31-530 Destination of Shipments of Manufacturers, 1984

¹ Principal statistics of industries for Economic regions, census divisions (counties). Census Metropolitan Areas, specific Census Agglomerations and Municipalities.

Annexe 5

Autres publications sur l'industrie manufacturière

En plus des publications mentionnées aux pages précédentes, d'autres publications traitent de l'industrie manufacturière dans son ensemble. Elles présentent les données du recensement annuel des manufactures et de l'enquête échantillonnage mensuelle "Stocks, livraisons et commandes". Ces publications d'ordre général renferment les statistiques principales d'opération, les données sur les produits et le combustible pour le secteur manufacturier au niveau national, provincial et parfois infraprovincial.

Catalogue

Publication mensuel

- 31-001 Stocks, livraisons et commandes des industries manufacturières.

Publications annuels

- 31-203 Industries manufacturières du Canada: Niveaux national et provincial
31-209 Industries manufacturières du Canada: Niveau infraprovincial¹
31-211 Produits livrés par les fabricants canadiens
31-212 Consommation de contenants et autres matières d'emballage, par industrie manufacturière
57-208 Consommation de combustibles et d'électricité achetées par les industries manufacturières, minérales et de l'exploitation forestière et par les centrales thermiques des services d'électricité.

Hors série

- 31-402 Organisation des industries et concentration dans le secteur de la fabrication, des mines et de l'abattage
31-528 Concepts et définitions du recensement des manufactures
31-530 Destination des livraisons des manufacturiers 1984

¹ Statistiques principales sur les industries pour les régions économiques, les divisions de recensement (comtés), les régions métropolitaines de recensement, certaines agglomérations de recensement et municipalités.

Appendix 6

How to Order

Please complete and return the order coupon provided for your convenience. Ordering assistance is available from **Publication Sales**, Statistics Canada, Ottawa, K1A 0T6, telephone (613) 951-7276 or from one of the regional reference centres listed below.

Regional Reference Centres

| | |
|-------------------------|----------|
| St. John's | 772-4073 |
| Halifax | 426-5331 |
| Montreal | 283-5725 |
| National Capital Region | 951-8116 |
| Nipissing | 753-4888 |
| Toronto | 973-6586 |
| Winnipeg | 983-4020 |
| Regina | 780-5405 |
| Edmonton | 495-3027 |
| Calgary | 292-6717 |
| Vancouver | 666-3691 |

Toll free access is provided in all provinces and territories, for users who reside outside the local dialing area of any of the regional reference centres:

| | |
|--|----------------|
| Newfoundland & Labrador | 1-800-563-4255 |
| Maritime Provinces | 1-800-565-7192 |
| Quebec | 1-800-361-2831 |
| Ontario | 1-800-268-1151 |
| Manitoba | 1-800-542-3404 |
| Saskatchewan | 1-800-667-7164 |
| Alberta | 1-800-282-3907 |
| Southern Alberta | 1-800-472-9708 |
| British Columbia (Southern and Central) | 1-800-663-1551 |
| Yukon & Northern B.C. | Zenith 0-8913 |

Annexe 6

Comment commander

Prière de remplir et de nous retourner le bon de commande ci-joint. Pour plus de renseignements, communiquez avec **Vente des publications**, Statistique Canada, Ottawa, K1A 0T6, au (613) 951-7276, ou avec un des centres de consultation régionaux ci-dessous.


Centres de consultation régionaux

| | |
|---------------------------------|----------|
| St. John's | 772-4073 |
| Halifax | 426-5331 |
| Montréal | 283-5725 |
| Région de la capitale nationale | 951-8116 |
| Nipissing | 753-4888 |
| Toronto | 973-6586 |
| Winnipeg | 983-4020 |
| Regina | 780-5405 |
| Edmonton | 495-3027 |
| Calgary | 292-6717 |
| Vancouver | 666-3691 |

Un service d'appel interurbain sans frais est offert, dans toutes les provinces et dans les territoires, aux utilisateurs qui habitent à l'extérieur des zones de communication locale des centres de consultation régionaux.

| | |
|---|----------------|
| Terre-Neuve et Labrador | 1-800-563-4255 |
| Maritimes | 1-800-565-7192 |
| Québec | 1-800-361-2831 |
| Ontario | 1-800-268-1151 |
| Manitoba | 1-800-542-3404 |
| Saskatchewan | 1-800-667-7164 |
| Alberta | 1-800-282-3907 |
| Sud de l'Alberta | 1-800-472-9708 |
| Sud et centre de la Colombie-Britannique | 1-800-663-1551 |
| Yukon et nord de la C.-B. | Zénith 0-8913 |





**Chemical and
Chemical
Products
Industries**
**Industrial Inorganic
Chemical Industries
n.e.c.**

SIC 3711
1985 Census of Manufactures

Industries chimiques

**Industries des produits chimiques
inorganiques
d'usage industriel n.c.a.**

CTI 3711
Recensement des manufactures, 1985




TABLE 1. Principal Statistics, 1982-1985

TABLEAU 1. Statistiques principales, 1982-1985

CANSIM MATRIX: 006870

MATRICE CANSIM: 006870

| | | Manufacturing activity - Activite manufacturiere | | | | | | | Total activity - Activite totale | | | |
|---|---------------------------------|--|--|-------------------|---|--|---|-------------------------------|---|---|-------------------------------|------------------|
| | | Production and related workers Travailleurs de la production et assimiles | | | Cost of fuel and electricity Coût du combustible et de l'électricité | Cost of materials and supplies Coût des matières et fournitures | Value of shipments of goods of own manufacture Valeur des livraisons de produits de propre fabrication | Value added Valeur ajoutée | Employees Salaries | | Value added Valeur ajoutée | |
| Number of establishments Nombre d'établissements | | Number Nombre | Thousands of person-hours paid Milliers d'heures-personnes payées | Wages Salaires | | | | | Number Nombre | Salaries and wages Traitements et salaires | | |
| | | thousands of dollars milliers de dollars | | | | | | | thousands of dollars milliers de dollars | | | |
| CANADA | | | | | | | | | | | | |
| 1982 | | x | 9,222 | 19,910 | 274,852 | 583,856 | 972,351 | 2,877,540 | 1,330,602 | 17,096 | 538,651 | 1,351,063 |
| 1983 | | 100 | 6,513 | 13,827 | 202,409 | 462,297 | 554,686 | 2,177,252 | 1,176,540 | 11,656 | 397,713 | 1,207,376 |
| 1984 | | | | | | | | | | | | |
| Newfoundland | Terre-Neuve | 2 | x | x | x | x | x | x | x | x | x | x |
| Prince Edward Island | Ile-du-Prince-Edouard | - | - | - | - | - | - | - | - | - | - | - |
| Nova Scotia | Nouvelle-Ecosse | 4 | x | x | x | x | x | x | x | x | x | x |
| New Brunswick | Nouveau-Brunswick | 5 | 91 | 217 | 3,257 | 8,012 | 4,685 | 27,699 | 15,058 | 126 | 4,479 | 17,278 |
| Quebec | Quebec | 21 | 1,495 | 3,206 | 45,560 | 73,898 | 140,584 | 431,064 | 219,001 | 2,478 | 80,139 | 225,824 |
| Ontario | Ontario | 37 | 2,923 | 6,442 | 101,233 | 233,695 | 333,465 | 1,229,347 | 642,503 | 5,940 | 227,526 | 643,038 |
| Manitoba | Manitoba | 4 | 78 | 170 | 2,056 | 1,644 | 4,400 | 12,744 | 6,968 | 120 | 3,133 | 10,690 |
| Saskatchewan | Saskatchewan | 3 | x | x | x | x | x | x | x | x | x | x |
| Alberta | Alberta | 10 | 664 | 1,451 | 25,247 | 36,672 | 55,048 | 196,064 | 103,381 | 819 | 31,064 | 105,770 |
| British Columbia | Colombie-Britannique | 17 | 342 | 689 | 10,716 | 32,413 | 44,217 | 156,658 | 82,023 | 693 | 25,239 | 87,369 |
| Yukon/Northwest Territories | Yukon/Territoires du Nord-Ouest | - | - | - | - | - | - | - | - | - | - | - |
| Canada | | 103 | 6,398 | 13,951 | 217,185 | 469,724 | 645,350 | 2,297,416 | 1,173,282 | 11,464 | 420,803 | 1,195,015 |
| 1985: | | | | | | | | | | | | |
| Newfoundland | Terre-Neuve | 2 | x | x | x | x | x | x | x | x | x | x |
| Prince Edward Island | Ile-du-Prince-Edouard | - | - | - | - | - | - | - | - | - | - | - |
| Nova Scotia | Nouvelle-Ecosse | 4 | x | x | x | x | x | x | x | x | x | x |
| New Brunswick | Nouveau-Brunswick | 5 | 93 | 199 | 3,083 | 7,520 | 5,242 | 25,357 | 12,589 | 129 | 4,413 | 15,454 |
| Quebec | Quebec | 21 | 1,293 | 2,759 | 43,040 | 73,007 | 149,072 | 451,123 | 228,432 | 2,301 | 80,150 | 240,620 |
| Ontario | Ontario | 36 | 2,522 | 5,613 | 91,329 | 199,461 | 300,725 | 1,150,590 | 641,605 | 5,246 | 212,499 | 653,426 |
| Manitoba | Manitoba | 4 | 79 | 170 | 2,105 | 1,603 | 4,132 | 13,120 | 7,668 | 142 | 3,942 | 10,749 |
| Saskatchewan | Saskatchewan | 5 | 91 | 183 | 3,374 | 7,544 | 7,158 | 26,758 | 14,891 | 128 | 4,828 | 14,915 |
| Alberta | Alberta | 12 | 789 | 1,720 | 30,591 | 39,906 | 73,837 | 223,923 | 111,142 | 974 | 37,986 | 114,583 |
| British Columbia | Colombie-Britannique | 18 | 345 | 744 | 11,896 | 35,687 | 53,027 | 182,629 | 94,707 | 681 | 27,469 | 99,711 |
| Yukon/Northwest Territories | Yukon/Territoires du Nord-Ouest | - | - | - | - | - | - | - | - | - | - | - |
| Canada | | 107 | 5,731 | 12,540 | 201,805 | 397,521 | 648,201 | 2,187,079 | 1,132,296 | 10,402 | 398,463 | 1,171,777 |
| Percentage change: | Taux de variation: | | | | | | | | | | | |
| 1984/1983 | | +3.0 | -1.8 | +0.9 | +7.3 | +1.6 | +16.3 | +5.5 | -0.3 | -1.6 | +5.8 | -1.0 |
| 1985/1984 | | +3.9 | -10.4 | -10.1 | -7.1 | -15.4 | +0.4 | -4.8 | -3.5 | -9.3 | -5.3 | -1.9 |



STATISTICS STATISTIQUE
CANADA CANADA

**Chemical and
Chemical
Products
Industries**
*Industrial Organic
Chemical Industries
n.e.c.*
SIC 3712
1985 Census of Manufactures

Industries chimiques
June 10 1987
LIBRARY
BIBLIOTHÈQUE
**Industries des produits
chimiques organiques
d'usage industriel n.e.c.**
CTI 3712
Recensement des manufactures, 1985

TABLE 1. Principal Statistics, 1982-1985

CANSIM MATRIX: 006871

TABLEAU 1. Statistiques principales, 1982-1985

MATRICE CANSIM: 006871

| | | Manufacturing activity - Activite manufacturiere | | | | | | | Total activity - Activite totale | | | |
|------------------------------------|------------------------------------|--|--|---------------|---|---|---|-------------------|---|----------------------------|-------------------|------------------|
| | | Production and related workers Travailleurs de la production et assimiles | | | Cost of fuel and elec- tricity | Cost of materials and supplies | Value of shipments of goods of own manu- facture | Value added | Employees Salaries | | Value added | |
| Number of estab- lish- ments | | Number | Thousands of per- son-hours paid | Wages | Cost du combust- ible et de l'elec- tricity | Cost des matieres et four- nitures | Valeur des livraisons de produits de propre fabrication | Valeur ajoutee | Number | Salaries and wages | Value ajoutee | |
| Nombre d'eta- blisse- ments | | Nombre | Milliers d'heures- personnes payees | Salaires | | | | | Nombre | Traitements et salaires | Valeur ajoutee | |
| | | thousands of dollars milliers de dollars | | | | | | | thousands of dollars milliers de dollars | | | |
| CANADA | | | | | | | | | | | | |
| 1982 | x | 6,078 | 12,434 | 186,447 | 311,923 | 2,628,399 | 3,619,981 | 604,587 | 10,547 | 347,727 | 731,086 | |
| 1983 | 47 | 5,700 | 12,688 | 193,078 | 311,482 | 2,867,356 | 3,858,100 | 652,094 | 10,495 | 375,312 | 811,648 | |
| 1984: | | | | | | | | | | | | |
| Newfoundland | Terre-Neuve | - | - | - | - | - | - | - | - | - | - | |
| Prince Edward Island | ile-du-Prince- Edouard | - | - | - | - | - | - | - | - | - | - | |
| Nova Scotia | Nouvelle-Ecosse | 1 | x | x | x | x | x | x | x | x | x | |
| New Brunswick | Nouveau-Brunswick | - | - | - | - | - | - | - | - | - | - | |
| Quebec | Quebec | 9 | 390 | 869 | 13,946 | 16,376 | 386,103 | 440,607 | 934 | 37,869 | 120,168 | |
| Ontario | Ontario | 26 | 4,170 | 9,241 | 151,375 | 235,659 | 2,150,233 | 2,755,641 | 7,972 | 303,674 | 549,661 | |
| Manitoba | Manitoba | - | - | - | - | - | - | - | x | x | x | |
| Saskatchewan | Saskatchewan | 2 | x | x | x | x | x | x | x | x | x | |
| Alberta | Alberta | 9 | 1,067 | 2,123 | 38,477 | 65,852 | 579,016 | 989,845 | 1,492 | 52,957 | 345,257 | |
| British Columbia | Colombie- Britannique | 3 | x | x | x | x | x | x | x | x | x | |
| Yukon/Northwest Territories | Yukon/Territoires du Nord-Ouest | - | - | - | - | - | - | - | - | - | - | |
| Canada | | 50 | 5,755 | 12,491 | 208,190 | 323,699 | 3,182,825 | 4,296,081 | 835,214 | 10,747 | 406,812 | 1,051,195 |
| 1985: | | | | | | | | | | | | |
| Newfoundland | Terre-Neuve | - | - | - | - | - | - | - | - | - | - | |
| Prince Edward Island | ile-du-Prince- Edouard | - | - | - | - | - | - | - | - | - | - | |
| Nova Scotia | Nouvelle-Ecosse | 2 | x | x | x | x | x | x | x | x | x | |
| New Brunswick | Nouveau-Brunswick | - | - | - | - | - | - | - | - | - | - | |
| Quebec | Quebec | 10 | 582 | 1,370 | 22,162 | 40,154 | 390,563 | 461,308 | 1,180 | 45,408 | 27,826 | |
| Ontario | Ontario | 27 | 4,080 | 8,955 | 159,907 | 223,598 | 2,027,172 | 2,797,900 | 6,703 | 277,353 | 611,907 | |
| Manitoba | Manitoba | - | - | - | - | - | - | - | x | x | x | |
| Saskatchewan | Saskatchewan | 2 | x | x | x | x | x | x | x | x | x | |
| Alberta | Alberta | 9 | 1,121 | 2,423 | 45,800 | 78,495 | 758,769 | 1,333,770 | 1,649 | 67,251 | 492,448 | |
| British Columbia | Colombie- Britannique | 4 | x | x | x | x | x | x | x | x | x | |
| Yukon/Northwest Territories | Yukon/Territoires du Nord-Ouest | - | - | - | - | - | - | - | - | - | - | |
| Canada | | 54 | 5,982 | 13,089 | 234,132 | 350,263 | 3,244,624 | 4,708,888 | 1,116,045 | 9,871 | 401,434 | 1,173,970 |
| Percentage change: | | Taux de variation: | | | | | | | | | | |
| 1984/1983 | | +6.4 | +1.0 | -1.6 | +7.8 | +3.9 | +11.0 | +11.4 | -28.1 | +2.4 | +8.4 | +29.5 |
| 1985/1984 | | +8.0 | +3.9 | +4.8 | +12.5 | +8.2 | +1.9 | +9.6 | +33.6 | -8.2 | -1.3 | +11.7 |



TABLE 2. Principal Statistics Classified by Total Employed 1985
TABLEAU 2. Statistiques principales suivant les effectifs totaux 1985

SIC 3712
CTI 3712

| Average number employed Nombre moyen d'employés | Number of establishments Nombre d'établissements | Manufacturing activity - Activité manufacturière | | | | | | | Total activity - Activité totale | | |
|---|---|--|--|-------------------|---|--|---|-------------------------------|----------------------------------|---|-------------------------------|
| | | Production and related workers Travailleurs de la production et assimilés | | | Cost of fuel and electricity Coût du combustible et de l'électricité | Cost of materials and supplies Coût des matières et fournitures | Value of shipments of goods of own manufacture Valeur des livraisons de produits de propre fabrication | Value added Valeur ajoutée | Employees Salaires | | Value added Valeur ajoutée |
| | | Number Nombre | Thousands of person-hours paid Milliers d'heures-personnes payées | Wages Salaires | | | | | Number Nombre | Salaries and wages Traitements et salaires | |
| | | | | | thousands of dollars milliers de dollars | | | | | | |
| 0 - 4 | 5 | 34 | 73 | 1,334 | 4,102 | 57,322 | 73,612 | 11,966 | 39 | 1,778 | 11,958 |
| 5 - 9 | 4 | 75 | 163 | 2,403 | 4,056 | 133,494 | 158,995 | 15,705 | 99 | 3,268 | 15,937 |
| 10 - 19 | 6 | 322 | 672 | 9,447 | 23,477 | 477,869 | 538,051 | 35,183 | 448 | 14,058 | 35,072 |
| 20 - 49 | 9 | 468 | 1,001 | 14,685 | 20,969 | 266,781 | 348,579 | 65,170 | 720 | 25,385 | 66,711 |
| 50 - 99 | 6 | 544 | 1,129 | 20,800 | 29,837 | 404,702 | 701,536 | 267,159 | 808 | 31,061 | 269,235 |
| 100 - 199 | 7 | 1,414 | 3,131 | 58,233 | 103,839 | 993,061 | 1,413,894 | 297,060 | 2,338 | 93,939 | 308,514 |
| 200 - 499 | 3 | | | | | | | | | | |
| 500 - 999 | 1 | | | | | | | | | | |
| 1,000 or over | 1 | 3,125 | 6,920 | 127,230 | 163,983 | 911,395 | 1,474,221 | 423,802 | 5,419 | 231,945 | 466,543 |
| Head offices, sales offices and auxiliary units Sieges sociaux, bureaux de vente et unités auxiliaires | ... | ... | ... | ... | ... | ... | ... | ... | ... | ... | ... |
| Total | 54 | 5,982 | 13,089 | 234,132 | 350,263 | 3,244,624 | 4,708,888 | 1,116,045 | 9,871 | 401,434 | 1,173,970 |

TABLE 3. Inventories, 1985
TABLEAU 3. Stocks, 1985


| | | Manufacturing activity - Activité manufacturière | | | | Non-manufacturing activity - Products or materials purchased for resale Activité non manufacturière - Produits ou matières achetées pour la revente |
|---------------------------------|------------------------------------|--|---------------------------------------|-------------------------------------|----------------|--|
| | | Materials, supplies, etc. Matières, fournitures, etc. | Goods in process Produits en cours | Finished products Produits finis | Total | |
| | | thousands of dollars - milliers de dollars | | | | |
| Opening: | Ouverture: | | | | | |
| Newfoundland | Terre-Neuve | - | - | - | - | - |
| Prince Edward Island | Île-du-Prince-Edouard | - | - | - | - | - |
| Nova Scotia | Nouvelle-Ecosse | x | x | x | x | x |
| New Brunswick | Nouveau-Brunswick | - | - | - | - | - |
| Quebec | Quebec | 21,575 | 11,390 | 40,282 | 73,247 | 18,840 |
| Ontario | Ontario | 143,199 | 16,063 | 179,174 | 338,436 | 28,528 |
| Manitoba | Manitoba | - | - | - | - | - |
| Saskatchewan | Saskatchewan | x | x | x | x | x |
| Alberta | Alberta | 57,417 | 23,841 | 44,033 | 125,291 | - |
| British Columbia | Colombie-Britannique | x | x | x | x | x |
| Yukon and Northwest Territories | Yukon et Territoires du Nord-Ouest | - | - | - | - | - |
| Canada | | 223,072 | 52,839 | 269,416 | 545,327 | 47,759 |
| Closing: | Fermeture: | | | | | |
| Newfoundland | Terre-Neuve | - | - | - | - | - |
| Prince Edward Island | Île-du-Prince-Edouard | - | - | - | - | - |
| Nova Scotia | Nouvelle-Ecosse | x | x | x | x | x |
| New Brunswick | Nouveau-Brunswick | - | - | - | - | - |
| Quebec | Quebec | 18,599 | 6,722 | 24,886 | 50,207 | 24,602 |
| Ontario | Ontario | 135,013 | 24,850 | 189,359 | 349,222 | 26,371 |
| Manitoba | Manitoba | - | - | - | - | - |
| Saskatchewan | Saskatchewan | x | x | x | x | x |
| Alberta | Alberta | 76,354 | 20,391 | 48,457 | 145,202 | - |
| British Columbia | Colombie-Britannique | x | x | x | x | x |
| Yukon and Northwest Territories | Yukon et Territoires du Nord-Ouest | - | - | - | - | - |
| Canada | | 230,939 | 53,728 | 270,571 | 555,238 | 53,266 |

Symbols: - nil or zero.
... figures not applicable.
x confidential data.

Signes conventionnels: - néant ou zéro.
... n'ayant pas lieu de figurer.
x données confidentielles.

Incentive prices are available when ordering a commodity publication and its corresponding principal statistics bulletins.
Contact: Publications Sales and Services (613) 993-7276.

Des prix spéciaux seront disponibles à l'achat d'une publication sur des produits et des bulletins sur les statistiques principales correspondants.
Communiquiez avec la Section des ventes des publications au (613) 993-7276.



STATISTICS STATISTIQUE
CANADA CANADA

MAR 23 1987

LIBRARY
BIBLIOTHÈQUE

**Chemical and
Chemical
Products
Industries**

**Chemical Fertilizer and
Fertilizer Materials
Industry**
SIC 3721
1985 Census of Manufactures

Industries chimiques

**Industrie des engrais chimiques et
de matières pour engrais**
CTI 3721
Recensement des manufactures, 1985

TABLE 1. Principal Statistics, 1982-1985

CANSIM MATRIX: 006872

TABLEAU 1. Statistiques principales, 1982-1985

MATRICE CANSIM: 006872

| | Number of establishments Nombre d'établissements | Manufacturing activity - Activité manufacturière | | | | | | Total activity - Activité totale | | | |
|-----------------------------|---|--|--|-------------------|---|--|---|---|-----------------------|---|-------------------------------|
| | | Production and related workers Travailleurs de la production et assimilés | | | Cost of fuel and electricity Coût du combustible et de l'électricité | Cost of materials and supplies Coût des matières et fournitures | Value of shipments of goods of own manufacture Valeur des livraisons de produits de propre fabrication | Value added Valeur ajoutée | Employees Salaires | | Value added Valeur ajoutée |
| | | Number Nombre | Thousands of person-hours paid Milliers d'heures-personnes payées | Wages Salaires | | | | | Number Nombre | Salaries and wages Traitements et salaires | |
| | | thousands of dollars milliers de dollars | | | | | | thousands of dollars milliers de dollars | | | |
| CANADA | | | | | | | | | | | |
| 1982 | | | | | | | | | | | |
| 1983 | 13 | 2,288 | 4,964 | 72,882 | 198,632 | 498,188 | 1,000,512 | 250,842 | 3,929 | 131,651 | 248,522 |
| 1984: | | | | | | | | | | | |
| Newfoundland | | | | | | | | | | | |
| Prince Edward Island | | | | | | | | | | | |
| Nova Scotia | | | | | | | | | | | |
| New Brunswick | 1 | x | x | x | x | x | x | x | x | x | x |
| Quebec | | | | | | | | | | | |
| Ontario | 3 | x | x | x | x | x | x | x | x | x | x |
| Manitoba | 1 | x | x | x | x | x | x | x | x | x | x |
| Saskatchewan | | | | | | | | | | | |
| Alberta | 6 | 790 | 1,768 | 30,560 | 100,778 | 261,892 | 543,784 | 190,881 | 1,252 | 50,033 | 205,274 |
| British Columbia | | | | | | | | | | | |
| Yukon/Northwest Territories | 2 | x | x | x | x | x | x | x | x | x | x |
| Canada | 13 | 2,164 | 4,730 | 73,290 | 162,811 | 520,665 | 1,023,755 | 364,233 | 3,676 | 129,369 | 353,442 |
| 1985: | | | | | | | | | | | |
| Newfoundland | | | | | | | | | | | |
| Prince Edward Island | | | | | | | | | | | |
| Nova Scotia | | | | | | | | | | | |
| New Brunswick | 1 | x | x | x | x | x | x | x | x | x | x |
| Quebec | 1 | x | x | x | x | x | x | x | x | x | x |
| Ontario | 2 | x | x | x | x | x | x | x | x | x | x |
| Manitoba | 1 | x | x | x | x | x | x | x | x | x | x |
| Saskatchewan | | | | | | | | | | | |
| Alberta | 6 | 807 | 1,859 | 32,937 | 91,525 | 261,880 | 517,183 | 189,798 | 1,278 | 52,924 | 207,811 |
| British Columbia | | | | | | | | | | | |
| Yukon/Northwest Territories | 2 | x | x | x | x | x | x | x | x | x | x |
| Canada | 13 | 2,029 | 4,398 | 73,273 | 159,320 | 506,883 | 968,040 | 353,003 | 3,531 | 135,999 | 352,917 |
| Percentage change: | | | | | | | | | | | |
| Taux de variation: | | | | | | | | | | | |
| 1984/1983 | | -5.4 | -4.7 | +0.6 | -18.0 | +4.5 | +2.3 | +45.2 | -6.4 | -1.7 | +42.2 |
| 1985/1984 | | -6.2 | -7.0 | - | -2.1 | -2.6 | -5.6 | -3.1 | -3.9 | +5.1 | -0.1 |



TABLE 2. Principal Statistics Classified by Total Employed 1985
TABLEAU 2. Statistiques principales suivant les effectifs totaux 1985

SIC 3721
CTI 3721

| Average number employed Nombre moyen d'employés | Number of establishments Nombre d'établissements | Manufacturing activity - Activité manufacturière | | | | | | | Total activity - Activité totale | | |
|---|---|--|--|-------------------|---|--|---|-------------------------------|----------------------------------|---|-------------------------------|
| | | Production and related workers Travailleurs de la production et assimilés | | | Cost of fuel and electricity Coût du combustible et de l'électricité | Cost of materials and supplies Coût des matières et fournitures | Value of shipments of goods of own manufacture Valeur des livraisons de produits de propre fabrication | Value added Valeur ajoutée | Employees Salaries | | Value added Valeur ajoutée |
| | | Number Nombre | Thousands of person-hours paid Milliers d'heures-personnes payées | Wages Salaires | | | | | Number Nombre | Salaries and wages Traitements et salaires | |
| | | | | | thousands of dollars milliers de dollars | | | | | | |
| 0 - 4 | - | - | - | - | - | - | - | - | - | - | - |
| 5 - 9 | - | - | - | - | - | - | - | - | - | - | - |
| 10 - 19 | 1 | - | - | - | - | - | - | - | - | - | - |
| 20 - 49 | - | - | - | - | - | - | - | - | - | - | - |
| 50 - 99 | 1 | 559 | 1,247 | 22,055 | 69,679 | 134,134 | 299,688 | 117,886 | 756 | 30,231 | 117,472 |
| 100 - 199 | 5 | - | - | - | - | - | - | - | - | - | - |
| 200 - 499 | 5 | - | - | - | - | - | - | - | - | - | - |
| 500 - 999 | 1 | 1,470 | 3,151 | 51,218 | 89,641 | 372,749 | 666,352 | 235,117 | 2,775 | 105,768 | 235,445 |
| 1,000 or over | 1 | - | - | - | - | - | - | - | - | - | - |
| Head offices, sales offices and auxiliary units Sièges sociaux, bureaux de vente et unités auxiliaires | ... | ... | ... | ... | ... | ... | ... | ... | ... | ... | ... |
| Total | 13 | 2,029 | 4,398 | 73,273 | 159,320 | 506,883 | 966,040 | 353,003 | 3,531 | 135,999 | 352,917 |

TABLE 3. Inventories, 1985
TABLEAU 3. Stocks, 1985

| | | Manufacturing activity - Activité manufacturière | | | | Non-manufacturing activity - Products or materials purchased for resale Activité non manufacturière - Produits ou matières achetées pour la revente |
|---------------------------------|------------------------------------|--|---------------------------------------|-------------------------------------|----------------|--|
| | | Materials, supplies, etc. Matières, fournitures, etc. | Goods in process Produits en cours | Finished products Produits finis | Total | |
| | | thousands of dollars - milliers de dollars | | | | |
| Opening: | Ouverture: | | | | | |
| Newfoundland | Terre-Neuve | - | - | - | - | - |
| Prince Edward Island | Ile-du-Prince-Edouard | - | - | - | - | - |
| Nova Scotia | Nouvelle-Ecosse | - | - | - | - | - |
| New Brunswick | Nouveau-Brunswick | x | x | x | x | x |
| Quebec | Quebec | x | x | x | x | x |
| Ontario | Ontario | x | x | x | x | x |
| Manitoba | Manitoba | x | x | x | x | x |
| Saskatchewan | Saskatchewan | - | - | - | - | - |
| Alberta | Alberta | 27,454 | 9,663 | 46,834 | 83,951 | x |
| British Columbia | Colombie-Britannique | x | x | x | x | x |
| Yukon and Northwest Territories | Yukon et Territoires du Nord-Ouest | - | - | - | - | - |
| Canada | | 51,391 | 22,075 | 102,794 | 176,260 | 3,192 |
| Closing: | Fermeture: | | | | | |
| Newfoundland | Terre-Neuve | - | - | - | - | - |
| Prince Edward Island | Ile-du-Prince-Edouard | - | - | - | - | - |
| Nova Scotia | Nouvelle-Ecosse | - | - | - | - | - |
| New Brunswick | Nouveau-Brunswick | x | x | x | x | x |
| Quebec | Quebec | x | x | x | x | x |
| Ontario | Ontario | x | x | x | x | x |
| Manitoba | Manitoba | x | x | x | x | x |
| Saskatchewan | Saskatchewan | - | - | - | - | - |
| Alberta | Alberta | 24,290 | 10,768 | 71,751 | 106,809 | x |
| British Columbia | Colombie-Britannique | x | x | x | x | x |
| Yukon and Northwest Territories | Yukon et Territoires du Nord-Ouest | - | - | - | - | - |
| Canada | | 45,100 | 37,018 | 141,020 | 223,136 | 3,918 |

Symbols: - nil or zero.
... figures not applicable.
x confidential data.

Signes conventionnels: - neant ou zéro.
... n'ayant pas lieu de figurer.
x données confidentielles.

Incentive prices are available when ordering a commodity publication and its corresponding principal statistics bulletins.
Contact: Publications Sales and Services (613) 993-7276.

Des prix spéciaux seront disponibles à l'achat d'une publication sur des produits et des bulletins sur les statistiques principales correspondants.
Communiquez avec la Section des ventes des publications au (613) 993-7276.



STATISTICS STATISTIQUE
CANADA CANADA

MAR 13 1987

**Chemical and
Chemical Products
Industries
Mixed Fertilizer
Industry**
SIC 3722
1985 Census of Manufactures

**Industries chimiques
Industrie des engrais composés**
CTI 3722
Recensement des manufactures, 1985

TABLE 1. Principal Statistics, 1982-1985
TABLEAU 1. Statistiques principales, 1982-1985

CANSIM MATRIX: 006873
MATRICE CANSIM: 006873

| | Number of establishments Nombre d'établissements | Manufacturing activity - Activité manufacturière | | | | | | | Total activity - Activité totale | | |
|---|---|--|--|-------------------|---|--|---|-------------------------------|----------------------------------|---|-------------------------------|
| | | Production and related workers Travailleurs de la production et assimilés | | | Cost of fuel and electricity Coût du combustible et de l'électricité | Cost of materials and supplies Coût des matières et fournitures | Value of shipments of goods of own manufacture Valeur des livraisons de produits de propre fabrication | Value added Valeur ajoutée | Employees Salaries | | Value added Valeur ajoutée |
| | | Number Nombre | Thousands of person-hours paid Milliers d'heures-personnes payées | Wages Salaires | | | | | Number Nombre | Salaries and wages Traitements et salaires | |
| thousands of dollars milliers de dollars | | | | | | | thousands of dollars milliers de dollars | | | | |
| CANADA | | | | | | | | | | | |
| 1982 | 100 | 568 | 1,164 | 9,392 | 2,153 | 158,302 | 211,523 | 49,679 | 1,083 | 21,848 | 82,310 |
| 1983 | 90 | 496 | 1,038 | 8,731 | 2,016 | 162,181 | 213,376 | 50,028 | 1,007 | 22,592 | 79,192 |
| 1984: | | | | | | | | | | | |
| Newfoundland Prince Edward Island | - 6 | - 38 | - 81 | - 527 | - 133 | - 14,287 | - 18,421 | - 4,072 | - 63 | - 1,169 | - 4,710 |
| Nova Scotia | 2 | x | x | x | x | x | x | x | x | x | x |
| New Brunswick | 4 | 23 | 50 | 331 | 100 | 8,180 | 10,154 | 1,599 | 40 | 707 | 1,639 |
| Quebec | 27 | 161 | 326 | 2,744 | 735 | 62,067 | 83,515 | 21,197 | 320 | 6,987 | 24,264 |
| Ontario | 43 | x | x | x | x | x | x | x | x | x | x |
| Manitoba | - | - | - | - | - | - | - | - | - | - | - |
| Saskatchewan | 1 | x | x | x | x | x | x | x | x | x | x |
| Alberta | 4 | x | x | x | x | x | x | x | x | x | x |
| British Columbia | 5 | x | x | x | x | x | x | x | x | x | x |
| Yukon Northwest Territories | - | - | - | - | - | - | - | - | - | - | - |
| Canada | 92 | 543 | 1,155 | 9,802 | 2,358 | 185,257 | 239,813 | 52,677 | 1,051 | 25,011 | 86,317 |
| 1985: | | | | | | | | | | | |
| Newfoundland Prince Edward Island | - 6 | - 38 | - 77 | - 552 | - 154 | - 14,573 | - 18,828 | - 4,163 | - 66 | - 1,294 | - 4,710 |
| Nova Scotia | 2 | x | x | x | x | x | x | x | x | x | x |
| New Brunswick | 4 | 26 | 56 | 383 | 137 | 7,359 | 9,888 | 2,735 | 43 | 701 | 2,824 |
| Quebec | 25 | 158 | 317 | 2,787 | 793 | 60,360 | 76,109 | 14,012 | 299 | 6,715 | 16,064 |
| Ontario | 45 | x | x | x | x | x | x | x | x | x | x |
| Manitoba | - | - | - | - | - | - | - | - | - | - | - |
| Saskatchewan | 1 | x | x | x | x | x | x | x | x | x | x |
| Alberta | 4 | x | x | x | x | x | x | x | x | x | x |
| British Columbia | 5 | x | x | x | x | x | x | x | x | x | x |
| Yukon Northwest Territories | - | - | - | - | - | - | - | - | - | - | - |
| Canada | 92 | 610 | 1,321 | 11,403 | 2,527 | 195,559 | 246,059 | 48,180 | 965 | 21,826 | 57,730 |
| Percentage change: 1984-1983 | + 2.2 | + 9.5 | + 11.3 | + 12.3 | + 17.0 | + 14.2 | + 12.4 | + 5.3 | + 4.4 | + 10.7 | + 9.0 |
| 1985-1984 | - | + 12.3 | + 14.4 | + 16.3 | + 7.2 | + 5.6 | + 2.6 | + 8.5 | + 8.2 | + 12.7 | + 33.1 |

STATISTIQUE
CANADA

TABLE 2. Principal Statistics Classified by Total Employed 1985
TABLEAU 2. Statistiques principales suivant les effectifs totaux 1985

SIC 3722
CTI 3722

| Average number employed Nombre moyen d'employés | Number of establishments Nombre d'établissements | Manufacturing activity - Activité manufacturière | | | | | | | Total activity - Activité totale | | |
|--|--|--|--|-------------------|---|--|---|-------------------------------|----------------------------------|---|-------------------------------|
| | | Production and related workers Travailleurs de la production et assimilés | | | Cost of fuel and electricity Coût du combustible et de l'électricité | Cost of materials and supplies Coût des matières et fournitures | Value of shipments of goods of own manufacture Valeur des livraisons de produits de propre fabrication | Value added Valeur ajoutée | Employees Salaires | | Value added Valeur ajoutée |
| | | Number Nombre | Thousands of person-hours paid Milliers d'heures-personnes payées | Wages Salaires | | | | | Number Nombre | Salaries and wages Traitements et salaires | |
| | | | | | thousands of dollars milliers de dollars | | | | | | |
| 0 - 4 | 22 | 43 | 101 | 852 | 247 | 17,991 | 23,490 | 5,226 | 58 | 1,172 | 5,547 |
| 5 - 9 | 38 | 189 | 407 | 3,320 | 802 | 84,227 | 102,823 | 17,630 | 278 | 5,953 | 21,437 |
| 10 - 19 | 25 | 236 | 528 | 4,419 | 960 | 64,033 | 81,599 | 16,473 | 332 | 7,760 | 18,048 |
| 20 - 49 | 6 | | | | | | | | | | |
| 50 - 99 | 1 | 142 | 285 | 2,812 | 518 | 29,308 | 38,147 | 8,851 | | | |
| 100 - 199 | - | - | - | - | - | - | - | - | | | |
| 200 - 499 | - | - | - | - | - | - | - | - | 297 | 6,941 | 12,698 |
| 500 - 999 | - | - | - | - | - | - | - | - | | | |
| 1,000 or over | 1,000 ou plus | - | - | - | - | - | - | - | | | |
| Head offices, sales offices and auxiliary units | Sieges sociaux, bureaux de vente et unites auxiliaires | ... | ... | ... | ... | ... | ... | ... | | | |
| Total | 92 | 610 | 1,321 | 11,403 | 2,527 | 195,559 | 246,059 | 48,180 | 965 | 21,826 | 57,730 |

TABLE 3. Inventories, 1985
TABLEAU 3. Stocks, 1985

| | | Manufacturing activity - Activité manufacturière | | | | Non-manufacturing activity - Products or materials purchased for resale Activité non manufacturière - Produits ou matières achetées pour la revente |
|---------------------------------|------------------------------------|--|---------------------------------------|-------------------------------------|---------------|--|
| | | Materials, supplies, etc. Matières, fournitures, etc. | Goods in process Produits en cours | Finished products Produits finis | Total | |
| | | thousands of dollars - milliers de dollars | | | | |
| Opening: | Ouverture: | | | | | |
| Newfoundland | Terre-Neuve | - | - | - | - | - |
| Prince Edward Island | Ile-du-Prince-Edouard | 2,518 | - | 141 | 2,659 | 330 |
| Nova Scotia | Nouvelle-Ecosse | x | - | x | x | x |
| New Brunswick | Nouveau-Brunswick | 1,888 | - | 57 | 1,945 | 10 |
| Quebec | Quebec | 16,044 | 10 | 1,627 | 17,681 | 3,255 |
| Ontario | Ontario | x | - | x | x | x |
| Manitoba | Manitoba | - | - | - | - | - |
| Saskatchewan | Saskatchewan | x | - | - | x | - |
| Alberta | Alberta | x | - | - | x | - |
| British Columbia | Colombie-Britannique | x | - | x | x | x |
| Yukon and Northwest Territories | Yukon et Territoires du Nord-Ouest | - | - | - | - | - |
| Canada | | 39,835 | 10 | 4,381 | 44,226 | 6,430 |
| Closing: | Fermeture: | | | | | |
| Newfoundland | Terre-Neuve | - | - | - | - | - |
| Prince Edward Island | Ile-du-Prince-Edouard | 3,620 | - | 205 | 3,825 | 648 |
| Nova Scotia | Nouvelle-Ecosse | x | - | x | x | x |
| New Brunswick | Nouveau-Brunswick | 898 | 41 | 359 | 1,298 | 10 |
| Quebec | Quebec | 13,665 | - | 693 | 14,358 | 2,268 |
| Ontario | Ontario | x | - | x | x | x |
| Manitoba | Manitoba | - | - | - | - | - |
| Saskatchewan | Saskatchewan | x | - | - | x | - |
| Alberta | Alberta | x | - | - | x | - |
| British Columbia | Colombie-Britannique | x | - | x | x | x |
| Yukon and Northwest Territories | Yukon et Territoires du Nord-Ouest | - | - | - | - | - |
| Canada | | 34,127 | 41 | 4,558 | 38,726 | 7,088 |

Symbols: - nil or zero.
... figures not applicable.
x confidential data.

Signes conventionnels: - neant ou zero.
... n'ayant pas lieu de figurer.
x donnees confidentielles.

Incentive prices are available when ordering a commodity publication and its corresponding principal statistics bulletins.
Contact: Publications Sales and Services (613) 993-7276.

Des prix spéciaux seront disponibles à l'achat d'une publication sur des produits et des bulletins sur les statistiques principales correspondants.
Communiquiez avec la Section des ventes des publications au (613) 993-7276.

JAN 9 1987

LIBRARY BIBLIOTHÈQUE

Chemical and Chemical Products Industries
Other Agricultural Chemical Industries
 SIC 3729
 1985 Census of Manufactures

Industries chimiques
Autres industries des produits chimiques d'usage agricole
 CTI 3729
 Recensement des manufactures, 1985

TABLE 1. Principal Statistics, 1982-1985
 TABLEAU 1. Statistiques principales, 1982-1985
 CANSIM MATRIX: 006874
 MATRICE CANSIM: 006874

| | Number of establishments Nombre d'établissements | Manufacturing activity - Activité manufacturière | | | | | | | Total activity - Activité totale | | |
|-----------------------------|---|--|--|-------------------|---|--|---|-------------------------------|----------------------------------|---|-------------------------------|
| | | Production and related workers Travailleurs de la production et assimilés | | | Cost of fuel and electricity Coût du combustible et de l'électricité | Cost of materials and supplies Coût des matières et fournitures | Value of shipments of goods of own manufacture Valeur des livraisons de produits de propre fabrication | Value added Valeur ajoutée | Employees Salaries | | Value added Valeur ajoutée |
| | | Number Nombre | Thousands of person-hours paid Milliers d'heures-personnes payées | Wages Salaires | | | | | Number Nombre | Salaries and wages Traitements et salaires | |
| | | | | | thousands of dollars milliers de dollars | | | | | | |
| CANADA | | | | | | | | | | | |
| 1982 | 14 | 239 | 498 | 4,275 | 730 | 147,766 | 194,433 | 67,013 | 1,021 | 24,362 | 116,911 |
| 1983 | 13 | 324 | 660 | 6,686 | 1,053 | 182,867 | 357,224 | 165,914 | 1,098 | 29,340 | 222,577 |
| 1984: | | | | | | | | | | | |
| Newfoundland | | | | | | | | | | | |
| Prince Edward Island | | | | | | | | | | | |
| Nova Scotia | | | | | | | | | | | |
| New Brunswick | | | | | | | | | | | |
| Quebec | 1 | x | x | x | x | x | x | x | x | x | x |
| Ontario | 5 | 183 | 375 | 4,825 | 737 | 117,885 | 242,249 | 143,105 | 638 | 19,614 | 159,964 |
| Manitoba | 1 | x | x | x | x | x | x | x | x | x | x |
| Saskatchewan | 3 | x | x | x | x | x | x | x | x | x | x |
| Alberta | 2 | x | x | x | x | x | x | x | x | x | x |
| British Columbia | | | | | | | | | | | |
| Yukon/Northwest Territories | | | | | | | | | | | |
| Canada | 12 | 305 | 648 | 7,603 | 1,107 | 218,524 | 393,500 | 201,641 | 1,277 | 38,380 | 230,314 |
| 1985: | | | | | | | | | | | |
| Newfoundland | | | | | | | | | | | |
| Prince Edward Island | | | | | | | | | | | |
| Nova Scotia | | | | | | | | | | | |
| New Brunswick | | | | | | | | | | | |
| Quebec | 1 | x | x | x | x | x | x | x | x | x | x |
| Ontario | 5 | 141 | 314 | 3,554 | 653 | 65,956 | 112,722 | 51,264 | 546 | 17,276 | 107,762 |
| Manitoba | 2 | x | x | x | x | x | x | x | x | x | x |
| Saskatchewan | 3 | x | x | x | x | x | x | x | x | x | x |
| Alberta | 2 | x | x | x | x | x | x | x | x | x | x |
| British Columbia | | | | | | | | | | | |
| Yukon/Northwest Territories | | | | | | | | | | | |
| Canada | 13 | 291 | 629 | 7,099 | 1,237 | 199,412 | 317,136 | 125,965 | 1,176 | 38,177 | 208,609 |
| Percentage change: | | | | | | | | | | | |
| 1984/1983 | -7.7 | -5.9 | -1.8 | +13.7 | +5.1 | +19.5 | +10.2 | +21.5 | +16.3 | +30.8 | +3.5 |
| 1985/1984 | +8.3 | -4.6 | -2.9 | -6.6 | +11.7 | -8.7 | -19.4 | -37.5 | -7.9 | -0.5 | -9.4 |

TABLE 2. Principal Statistics Classified by Total Employed 1985
TABLEAU 2. Statistiques principales suivant les effectifs totaux 1985

SIC 3729
CTI 3729

| Average number employed Nombre moyen d'employés | Number of establishments Nombre d'établissements | Manufacturing activity - Activité manufacturière | | | | | | Total activity - Activité totale | | | |
|---|---|--|--|-------------------|---|--|---|----------------------------------|-----------------------|---|---|
| | | Production and related workers Travailleurs de la production et assimilés | | | Cost of fuel and electricity Coût du combustible et de l'électricité | Cost of materials and supplies Coût des matières et fournitures | Value of shipments of goods of own manufacture Valeur des livraisons de produits de propre fabrication | Value added Valeur ajoutée | Employees Salaires | | Value added Valeur ajoutée |
| | | Number Nombre | Thousands of person-hours paid Milliers d'heures-personnes payées | Wages Salaires | | | | | Number Nombre | Salaries and wages Traitements et salaires | |
| | | | | | thousands of dollars milliers de dollars | | | | | | thousands of dollars milliers de dollars |
| 0 - 4 | 1 | | | | | | | | | | |
| 5 - 9 | - | | | | | | | | | | |
| 10 - 19 | 4 | 29 | 60 | 741 | 167 | 14,645 | 32,800 | 21,617 | 61 | 1,720 | 23,004 |
| 20 - 49 | 3 | | | | | | | | | | |
| 50 - 99 | 3 | 262 | 569 | 6,356 | 1,070 | 184,767 | 284,336 | 104,348 | | | |
| 100 - 199 | 2 | | | | | | | | | | |
| 200 - 499 | - | | | | | | | | 1,115 | 36,457 | 185,605 |
| 500 - 999 | - | | | | | | | | | | |
| 1,000 or over 1,000 ou plus | - | | | | | | | | | | |
| Head offices, sales offices and auxiliary units Sièges sociaux, bureaux de vente et unités auxiliaires | ... | ... | ... | ... | ... | ... | ... | ... | | | |
| Total | 13 | 291 | 629 | 7,099 | 1,237 | 199,412 | 317,136 | 125,965 | 1,176 | 38,177 | 208,609 |

TABLE 3. Inventories, 1985
TABLEAU 3. Stocks, 1985

| | | Manufacturing activity - Activité manufacturière | | | | Non-manufacturing activity - Products or materials purchased for resale Activité non-manufacturière - Produits ou matières achetées pour la revente |
|---------------------------------|------------------------------------|--|---------------------------------------|----------------------------------|----------------|--|
| | | Materials, supplies, etc. Matières, fournitures, etc. | Goods in process Produits en cours | Finished goods Produits finis | Total | |
| | | | | | | |
| Opening: | Ouverture: | | | | | |
| Newfoundland | Terre-Neuve | - | - | - | - | - |
| Prince Edward Island | Île-du-Prince-Édouard | - | - | - | - | - |
| Nova Scotia | Nouvelle-Écosse | - | - | - | - | - |
| New Brunswick | Nouveau-Brunswick | - | - | - | - | - |
| Quebec | Québec | x | - | - | x | 11 664 |
| Ontario | Ontario | 5,386 | x | x | 15,360 | x |
| Manitoba | Manitoba | x | x | x | x | x |
| Saskatchewan | Saskatchewan | x | x | x | x | x |
| Alberta | Alberta | x | x | x | x | x |
| British Columbia | Colombie-Britannique | - | - | - | - | - |
| Yukon and Northwest Territories | Yukon et Territoires du Nord-Ouest | - | - | - | - | - |
| Canada | | 23,440 | 596 | 60,084 | 84,120 | 36,072 |
| Closing: | Fermeture: | | | | | |
| Newfoundland | Terre-Neuve | - | - | - | - | - |
| Prince Edward Island | Île-du-Prince-Édouard | - | - | - | - | - |
| Nova Scotia | Nouvelle-Écosse | - | - | - | - | - |
| New Brunswick | Nouveau-Brunswick | - | - | - | - | - |
| Quebec | Québec | x | - | - | x | 12 539 |
| Ontario | Ontario | 15,484 | x | x | 30,608 | x |
| Manitoba | Manitoba | x | x | x | x | x |
| Saskatchewan | Saskatchewan | x | x | x | x | x |
| Alberta | Alberta | x | x | x | x | x |
| British Columbia | Colombie-Britannique | - | - | - | - | - |
| Yukon and Northwest Territories | Yukon et Territoires du Nord-Ouest | - | - | - | - | - |
| Canada | | 29,877 | 562 | 69,596 | 100,035 | 37,292 |

Symbols: - nil or zero.
... figures not applicable.
x confidential data.

Signes conventionnels: - néant ou zéro.
... n'ayant pas lieu de figurer.
x données confidentielles.

Incentive prices are available when ordering a commodity publication and its corresponding principal statistics bulletins.
Contact: Publications Sales and Services (613) 993-7276.

Des prix spéciaux seront disponibles à l'achat d'une publication sur des produits et des bulletins sur les statistiques principales correspondants.
Communiquez avec la Section des ventes des publications au (613) 993-7276.

**Chemical and
Chemical
Products
Industries**

**Plastic and Synthetic
Resin Industry**

SIC 3731

1985 Census of Manufactures

Industries chimiques

**Industrie des matières
et des résines synthétiques**

CTI 3731

Recensement des manufactures, 1985

TABLE 1. Principal Statistics, 1982-1985

CANSIM MATRIX: 006875

TABLEAU 1. Statistiques principales, 1982-1985

MATRICE CANSIM: 006875

| | Number of establishments Nombre d'établissements | Manufacturing activity - Activité manufacturière | | | | | | Total activity - Activité totale | | | |
|-----------------------------|---|--|--|-------------------|---|--|---|----------------------------------|-----------------------|---|---|
| | | Production and related workers Travailleurs de la production et assimilés | | | Cost of fuel and electricity Coût du combustible et de l'électricité | Cost of materials and supplies Coût des matières et fournitures | Value of shipments of goods of own manufacture Valeur des livraisons de produits de propre fabrication | Value added Valeur ajoutée | Employees Salaires | | Value added Valeur ajoutée |
| | | Number Nombre | Thousands of person-hours paid Milliers d'heures-personnes payées | Wages Salaires | | | | | Number Nombre | Salaries and wages Traitements et salaires | |
| | | | | | thousands of dollars milliers de dollars | | | | | | thousands of dollars milliers de dollars |
| CANADA | | | | | | | | | | | |
| 1982 | x | 3,340 | 6,952 | 84,071 | 69,509 | 1,016,967 | 1,383,192 | 260,178 | 6,100 | 176,219 | 267,412 |
| 1983 | 74 | 3,397 | 7,094 | 91,397 | 78,350 | 1,129,545 | 1,619,475 | 414,408 | 5,921 | 176,287 | 421,943 |
| 1984: | | | | | | | | | | | |
| Newfoundland | Terre-Neuve | - | - | - | - | - | - | - | - | - | - |
| Prince Edward Island | Île-du-Prince-Édouard | - | - | - | - | - | - | - | - | - | - |
| Nova Scotia | Nouvelle-Écosse | - | - | - | - | - | - | - | - | - | - |
| New Brunswick | Nouveau-Brunswick | - | - | - | - | - | - | - | - | - | - |
| Quebec | Québec | 21 | 1,177 | 2,679 | 36,070 | 30,365 | 344,238 | 504,922 | 1,803 | 56,888 | 143,327 |
| Ontario | Ontario | 45 | 1,986 | 4,239 | 55,414 | 46,302 | 748,685 | 1,060,012 | 3,560 | 112,221 | 334,419 |
| Manitoba | Manitoba | - | - | - | - | - | - | - | - | - | - |
| Saskatchewan | Saskatchewan | - | - | - | - | - | - | - | - | - | - |
| Alberta | Alberta | 7 | 469 | 1,012 | 16,388 | 11,921 | 173,695 | 210,273 | 779 | 31,147 | 30,658 |
| British Columbia | Colombie-Britannique | 6 | 82 | 171 | 2,258 | 733 | 35,904 | 48,420 | 151 | 4,805 | 12,415 |
| Yukon/Northwest Territories | Yukon/Territoires du Nord-Ouest | - | - | - | - | - | - | - | - | - | - |
| Canada | 79 | 3,714 | 8,101 | 110,130 | 89,321 | 1,302,522 | 1,823,627 | 478,026 | 6,293 | 204,861 | 520,819 |
| 1985: | | | | | | | | | | | |
| Newfoundland | Terre-Neuve | - | - | - | - | - | - | - | - | - | - |
| Prince Edward Island | Île-du-Prince-Édouard | - | - | - | - | - | - | - | - | - | - |
| Nova Scotia | Nouvelle-Écosse | - | - | - | - | - | - | - | - | - | - |
| New Brunswick | Nouveau-Brunswick | - | - | - | - | - | - | - | - | - | - |
| Quebec | Québec | 23 | 1,023 | 2,232 | 28,650 | 15,320 | 294,761 | 444,237 | 1,465 | 42,690 | 134,212 |
| Ontario | Ontario | 51 | 2,014 | 4,321 | 59,539 | 46,996 | 767,743 | 1,157,185 | 3,482 | 115,366 | 357,726 |
| Manitoba | Manitoba | - | - | - | - | - | - | - | - | - | - |
| Saskatchewan | Saskatchewan | - | - | - | - | - | - | - | - | - | - |
| Alberta | Alberta | 7 | x | x | x | x | x | x | x | x | x |
| British Columbia | Colombie-Britannique | 5 | x | x | x | x | x | x | x | x | x |
| Yukon/Northwest Territories | Yukon/Territoires du Nord-Ouest | - | - | - | - | - | - | - | - | - | - |
| Canada | 86 | 3,584 | 7,731 | 107,836 | 76,099 | 1,369,885 | 1,969,496 | 501,664 | 5,810 | 190,052 | 535,921 |
| Percentage change: | Taux de variation: | | | | | | | | | | |
| 1984/1983 | | + 6.8 | + 9.3 | + 14.2 | + 20.5 | + 14.0 | + 15.3 | + 12.6 | + 15.4 | + 6.3 | + 16.2 |
| 1985/1984 | | - 8.9 | - 3.5 | - 4.6 | - 2.1 | - 14.8 | + 5.2 | - 8.0 | + 4.9 | - 7.7 | - 7.2 |



| TABLE 2. Principal Statistics Classified by Total Employed 1985 | | | | | | | | | | | SIC 3731 | |
|---|--|--|--|-------------------|---|--|---|-------------------------------|----------------------------------|---|-------------------------------|--|
| TABLEAU 2. Statistiques principales suivant les effectifs totaux 1985 | | | | | | | | | | | CTI 3731 | |
| Average number employed Nombre moyen d'employés | Number of establishments Nombre d'établissements | Manufacturing activity - Activité manufacturière | | | | | | | Total activity - Activité totale | | | |
| | | Production and related workers Travailleurs de la production et assimilés | | | Cost of fuel and electricity Coût du combustible et de l'électricité | Cost of materials and supplies Coût des matières et fournitures | Value of shipments of goods of own manufacture Valeur des livraisons de produits de propre fabrication | Value added Valeur ajoutée | Employees Salaires | | Value added Valeur ajoutée | |
| | | Number Nombre | Thousands of person-hours paid Milliers d'heures-personnes payées | Wages Salaires | | | | | Number Nombre | Salaries and wages Traitements et salaires | | |
| thousands of dollars milliers de dollars | | | | | | | | | | | | |
| 0 - 4 | 9 | 23 | 41 | x | 102 | 2,284 | 3,149 | 764 | 24 | 412 | 756 | |
| 5 - 9 | 10 | 55 | 99 | x | 396 | 19,343 | 27,796 | 7,733 | 65 | 1,375 | 7,710 | |
| 10 - 19 | 13 | 155 | 336 | 3,469 | 1,008 | 24,457 | 41,892 | 16,130 | 203 | 4,788 | 16,120 | |
| 20 - 49 | 20 | 448 | 947 | 11,499 | 5,446 | 158,548 | 234,112 | 72,272 | 658 | 17,999 | 73,769 | |
| 50 - 99 | 17 | 825 | 1,805 | 19,815 | 6,958 | 195,451 | 290,513 | 86,804 | 1,204 | 31,578 | 87,145 | |
| 100 - 199 | 10 | 915 | 1,984 | 29,452 | 26,986 | 401,122 | 553,834 | 115,823 | 1,329 | 43,787 | 115,009 | |
| 200 - 499 | 7 | 1,163 | 2,519 | 42,143 | 35,203 | 568,680 | 818,200 | 202,138 | 1,690 | 62,622 | 202,050 | |
| 500 - 999 | - | - | - | - | - | - | - | - | - | - | - | |
| 1,000 or over | 1,000 ou plus | - | - | - | - | - | - | - | - | - | - | |
| Head offices, sales offices and auxiliary units | Sieges sociaux, bureaux de vente et unités auxiliaires | ... | ... | ... | ... | ... | ... | ... | 637 | 27,491 | 33,362 | |
| Total | 86 | 3,584 | 7,731 | 107,836 | 76,099 | 1,369,885 | 1,969,496 | 501,664 | 5,810 | 190,052 | 535,921 | |

| TABLE 3. Inventories, 1985 | | | | | | | | | | |
|--|------------------------------------|--|---------------------------------------|-------------------------------------|----------------|---------------|---|--|---|---|
| TABLEAU 3. Stocks, 1985 | | | | | | | | | | |
| | | Manufacturing activity - Activité manufacturière | | | | | | Non-manufacturing activity - Products or materials purchased for resale Activité non manufacturière - Produits ou matières achetées pour la revente | | |
| | | Materials, supplies, etc. Matières, fournitures, etc. | Goods in process Produits en cours | Finished products Produits finis | Total | | | | | |
| thousands of dollars - milliers de dollars | | | | | | | | | | |
| Opening: | Ouverture: | | | | | | | | | |
| Newfoundland | Terre-Neuve | - | - | - | - | - | - | - | - | - |
| Prince Edward Island | Ile-du-Prince-Edouard | - | - | - | - | - | - | - | - | - |
| Nova Scotia | Nouvelle-Ecosse | - | - | - | - | - | - | - | - | - |
| New Brunswick | Nouveau-Brunswick | - | - | - | - | - | - | - | - | - |
| Quebec | Quebec | 19,912 | 2,576 | 40,291 | 62,779 | 646 | | | | |
| Ontario | Ontario | 42,048 | 7,006 | 99,244 | 148,298 | 13,616 | | | | |
| Manitoba | Manitoba | - | - | - | - | - | | | | |
| Saskatchewan | Saskatchewan | - | - | - | - | - | | | | |
| Alberta | Alberta | x | x | x | x | x | | | | |
| British Columbia | Colombie-Britannique | x | x | x | x | x | | | | |
| Yukon and Northwest Territories | Yukon et Territoires du Nord-Ouest | - | - | - | - | - | | | | |
| Canada | | 84,316 | 12,288 | 163,316 | 259,920 | 14,787 | | | | |
| Closing: | Fermeture: | | | | | | | | | |
| Newfoundland | Terre-Neuve | - | - | - | - | - | | | | |
| Prince Edward Island | Ile-du-Prince-Edouard | - | - | - | - | - | | | | |
| Nova Scotia | Nouvelle-Ecosse | - | - | - | - | - | | | | |
| New Brunswick | Nouveau-Brunswick | - | - | - | - | - | | | | |
| Quebec | Quebec | 23,394 | 2,179 | 39,694 | 65,267 | 385 | | | | |
| Ontario | Ontario | 46,831 | 6,604 | 82,019 | 135,454 | 13,934 | | | | |
| Manitoba | Manitoba | - | - | - | - | - | | | | |
| Saskatchewan | Saskatchewan | - | - | - | - | - | | | | |
| Alberta | Alberta | x | x | x | x | x | | | | |
| British Columbia | Colombie-Britannique | x | x | x | x | x | | | | |
| Yukon and Northwest Territories | Yukon et Territoires du Nord-Ouest | - | - | - | - | - | | | | |
| Canada | | 88,732 | 10,841 | 142,915 | 242,488 | 14,477 | | | | |

Symbols: - nil or zero.
... figures not applicable.
x confidential data.

Signes conventionnels: - neant ou zero.
... n'ayant pas lieu de figurer.
x donnees confidentielles.

Incentive prices are available when ordering a commodity publication and its corresponding principal statistics bulletins.
Contact: Publications Sales and Services (613) 993-7276.

Des prix speciaux seront disponibles a l'achat d'une publication sur des produits et des bulletins sur les statistiques principales correspondants.
Communiquez avec la Section des ventes des publications au (613) 993-7276.

**Chemical and
Chemical
Products
Industries**

**Pharmaceutical and
Medicine Industry**

Industries chimiques

**Industrie
des produits pharmaceutiques
et des médicaments**

STATISTICS STATISTIQUE
CANADA CANADA

MAY 4 1987

LIBRARY
BIBLIOTHÈQUE

SIC 3741
1985 Census of Manufactures

CTI 3741
Recensement des manufactures, 1985

TABLE 1. Principal Statistics, 1982-1985

CANSIM MATRIX: 006876

TABLEAU 1. Statistiques principales, 1982-1985

MATRICE CANSIM: 006876

| | Number of establishments Nombre d'établissements | Manufacturing activity - Activité manufacturière | | | | | | | Total activity - Activité totale | | |
|---|---|--|--|-------------------|---|--|---|-------------------------------|----------------------------------|---|-------------------------------|
| | | Production and related workers Travailleurs de la production et assimilés | | | Cost of fuel and electricity Coût du combustible et de l'électricité | Cost of materials and supplies Coût des matières et fournitures | Value of shipments of goods of own manufacture Valeur des livraisons de produits de propre fabrication | Value added Valeur ajoutée | Employees Salaries | | Value added Valeur ajoutée |
| | | Number Nombre | Thousands of person-hours paid Milliers d'heures-personnes payées | Wages Salaires | | | | | Number Nombre | Salaries and wages Traitements et salaires | |
| | | | | | thousands of dollars milliers de dollars | | | | | | |
| CANADA | | | | | | | | | | | |
| 1982 | x | 6,664 | 13,624 | 126,526 | 17,691 | 505,306 | 1,457,760 | 951,396 | 15,260 | 364,590 | 1,064,944 |
| 1983 | 129 | 7,064 | 14,227 | 139,724 | 18,350 | 535,034 | 1,661,986 | 1,126,444 | 15,268 | 390,280 | 1,230,250 |
| 1984: | | | | | | | | | | | |
| Newfoundland Prince Edward Island | 1 | x | x | x | x | x | x | x | x | x | x |
| Nova Scotia New Brunswick | 2 | x | x | x | x | x | x | x | x | x | x |
| Quebec | 43 | 2,890 | 5,820 | 61,251 | 8,327 | 257,843 | 797,675 | 539,651 | 6,122 | 163,940 | 608,712 |
| Ontario | 68 | 3,651 | 7,578 | 76,573 | 10,341 | 298,085 | 996,052 | 693,504 | 8,658 | 245,971 | 754,238 |
| Manitoba | 3 | x | x | x | x | x | x | x | x | x | x |
| Saskatchewan | - | - | - | - | - | - | - | - | - | - | - |
| Alberta | 6 | x | x | x | x | x | x | x | x | x | x |
| British Columbia | 8 | x | x | x | x | x | x | x | x | x | x |
| Yukon/Northwest Territories | - | - | - | - | - | - | - | - | - | - | - |
| Canada | 131 | 6,751 | 13,830 | 141,995 | 18,975 | 583,903 | 1,839,822 | 1,251,835 | 15,184 | 418,994 | 1,381,607 |
| 1985: | | | | | | | | | | | |
| Newfoundland Prince Edward Island | 1 | x | x | x | x | x | x | x | x | x | x |
| Nova Scotia New Brunswick | 2 | x | x | x | x | x | x | x | x | x | x |
| Quebec | 45 | 3,094 | 6,239 | 69,915 | 8,951 | 279,385 | 909,825 | 637,310 | 6,573 | 183,900 | 717,620 |
| Ontario | 68 | 4,088 | 8,550 | 93,030 | 11,628 | 386,765 | 1,268,354 | 869,033 | 9,584 | 291,356 | 970,489 |
| Manitoba | 3 | x | x | x | x | x | x | x | x | x | x |
| Saskatchewan | - | - | - | - | - | - | - | - | - | - | - |
| Alberta | 7 | 76 | 133 | 1,093 | 54 | 3,200 | 5,302 | 2,224 | 170 | 3,426 | 2,264 |
| British Columbia | 8 | 138 | 293 | 3,098 | 116 | 7,178 | 16,336 | 8,692 | 211 | 5,264 | 8,657 |
| Yukon/Northwest Territories | - | - | - | - | - | - | - | - | - | - | - |
| Canada | 134 | 7,489 | 15,359 | 168,557 | 20,943 | 700,533 | 2,229,814 | 1,525,810 | 16,704 | 487,907 | 1,707,411 |
| Percentage change: Taux de variation: | | | | | | | | | | | |
| 1984/1983 | + 1.6 | - 4.4 | - 2.8 | + 1.6 | + 3.4 | + 9.1 | + 10.7 | + 11.1 | - 0.6 | + 7.4 | + 12.3 |
| 1985/1984 | + 2.3 | + 10.6 | + 11.1 | + 18.7 | + 10.4 | + 20.0 | + 21.2 | + 21.9 | + 10.0 | + 16.4 | + 23.6 |

TABLE 2. Principal Statistics Classified by Total Employed 1985
TABLEAU 2. Statistiques principales suivant les effectifs totaux 1985

SIC 3741
CTI 3741

| Average number employed Nombre moyen d'employés | Number of establishments Nombre d'établissements | Manufacturing activity - Activité manufacturière | | | | | | | Total activity - Activité totale | | |
|---|---|--|--|-------------------|---|--|---|-------------------------------|----------------------------------|---|-------------------------------|
| | | Production and related workers Travailleurs de la production et assimilés | | | Cost of fuel and electricity Coût du combustible et de l'électricité | Cost of materials and supplies Coût des matières et fournitures | Value of shipments of goods of own manufacture Valeur des livraisons de produits de propre fabrication | Value added Valeur ajoutée | Employees Salaires | | Value added Valeur ajoutée |
| | | Number Nombre | Thousands of person-hours paid Milliers d'heures-personnes payées | Wages Salaires | | | | | Number Nombre | Salaries and wages Traitements et salaires | |
| | | | | | thousands of dollars milliers de dollars | | | | | | |
| 0 - 4 | 25 | 40 | 61 | 529 | 64 | 2,015 | 3,925 | 1,847 | 40 | 529 | 1,846 |
| 5 - 9 | 9 | 62 | 110 | x | 111 | 2,249 | 4,374 | 2,014 | 64 | 942 | 2,006 |
| 10 - 19 | 14 | 195 | 442 | x | 267 | 10,817 | 21,891 | 10,906 | 210 | 4,172 | 10,927 |
| 20 - 49 | 26 | 637 | 1,382 | 12,713 | 1,218 | 56,537 | 114,798 | 61,539 | 838 | 17,907 | 64,280 |
| 50 - 99 | 16 | 714 | 1,438 | 14,361 | 1,845 | 72,317 | 167,645 | 93,048 | 1,065 | 25,054 | 104,666 |
| 100 - 199 | 17 | 1,313 | 2,703 | 29,207 | 3,410 | 108,274 | 381,806 | 275,005 | 2,452 | 70,797 | 306,707 |
| 200 - 499 | 21 | 2,609 | 5,302 | 60,981 | 8,910 | 329,836 | 1,075,537 | 736,315 | 6,208 | 190,426 | 805,719 |
| 500 - 999 | 6 | 1,899 | 3,921 | 48,061 | 5,118 | 118,488 | 459,838 | 345,136 | - | - | - |
| 1,000 or over 1,000 ou plus | - | - | - | - | - | - | - | - | 5,827 | 178,080 | 411,260 |
| Head offices, sales offices and auxiliary units Sièges sociaux, bureaux de vente et unités auxiliaires | ... | ... | ... | ... | ... | ... | ... | ... | - | - | - |
| Total | 134 | 7,490 | 15,400 | 168,952 | 20,943 | 700,533 | 2,229,814 | 1,525,810 | 16,704 | 487,907 | 1,707,411 |

TABLE 3. Inventories, 1985
TABLEAU 3. Stocks, 1985

| | | Manufacturing activity - Activité manufacturière | | | | Non-manufacturing activity - Products or materials purchased for resale Activité non manufacturière - Produits ou matières achetées pour la revente |
|---------------------------------|------------------------------------|--|---------------------------------------|-------------------------------------|----------------|--|
| | | Materials, supplies, etc. Matières, fournitures, etc. | Goods in process Produits en cours | Finished products Produits finis | Total | |
| | | | | | | |
| Opening: | Ouverture: | - | - | - | - | - |
| Newfoundland | Terre-Neuve | - | - | - | - | - |
| Prince Edward Island | Île-du-Prince-Édouard | x | x | x | x | x |
| Nova Scotia | Nouvelle-Écosse | x | - | - | - | - |
| New Brunswick | Nouveau-Brunswick | - | - | - | - | - |
| Quebec | Québec | 51,542 | 32,195 | 59,679 | 143,418 | 28,891 |
| Ontario | Ontario | 82,037 | 51,357 | 108,656 | 242,050 | 26,945 |
| Manitoba | Manitoba | x | x | x | x | x |
| Saskatchewan | Saskatchewan | - | - | - | - | - |
| Alberta | Alberta | 1,417 | x | x | 3,065 | x |
| British Columbia | Colombie-Britannique | 1,795 | x | x | 4,441 | x |
| Yukon and Northwest Territories | Yukon et Territoires du Nord-Ouest | - | - | - | - | - |
| Canada | | 139,740 | 92,204 | 171,545 | 403,489 | 56,026 |
| Closing: | Fermeture: | - | - | - | - | - |
| Newfoundland | Terre-Neuve | - | - | - | - | - |
| Prince Edward Island | Île-du-Prince-Édouard | x | x | x | x | x |
| Nova Scotia | Nouvelle-Écosse | x | - | - | - | - |
| New Brunswick | Nouveau-Brunswick | - | - | - | - | - |
| Quebec | Québec | 63,061 | 38,913 | 68,783 | 170,757 | 42,924 |
| Ontario | Ontario | 90,001 | 50,963 | 108,121 | 249,085 | 29,516 |
| Manitoba | Manitoba | x | x | x | x | x |
| Saskatchewan | Saskatchewan | - | - | - | - | - |
| Alberta | Alberta | 1,333 | x | x | 3,157 | x |
| British Columbia | Colombie-Britannique | 1,860 | x | x | 4,156 | x |
| Yukon and Northwest Territories | Yukon et Territoires du Nord-Ouest | - | - | - | - | - |
| Canada | | 160,121 | 101,141 | 180,080 | 441,342 | 72,615 |


Symbols: - nil or zero.
... figures not applicable.
x confidential data.

Signes conventionnels: - néant ou zéro.
... n'ayant pas lieu de figurer.
x données confidentielles.

Incentive prices are available when ordering a commodity publication and its corresponding principal statistics bulletins.
Contact: Publications Sales and Services (613) 993-7276.

Des prix spéciaux seront disponibles à l'achat d'une publication sur des produits et des bulletins sur les statistiques principales correspondants.
Communiqués avec la Section des ventes des publications au (613) 993-7276.

6.3



STATISTICS STATISTIQUE
CANADA CANADA
MAY 25 1987
LIBRARY
BIBLIOTHÈQUE

**Chemical and
Chemical
Products
Industries**

**Paint and Varnish
Industry**

SIC 3751
1985 Census of Manufactures

Industries chimiques

Industrie des peintures et vernis

CTI 3751
Recensement des manufactures, 1985

TABLE 1. Principal Statistics, 1982-1985

TABLEAU 1. Statistiques principales, 1982-1985

CANSIM MATRIX: 006877

MATRICE CANSIM: 006877

| | Number of establishments Nombre d'établissements | Manufacturing activity - Activité manufacturière | | | | | | | Total activity - Activité totale | | |
|-----------------------------|---|--|--|-------------------|---|--|---|-------------------------------|----------------------------------|---|-------------------------------|
| | | Production and related workers Travailleurs de la production et assimilés | | | Cost of fuel and electricity Coût du combustible et de l'électricité | Cost of materials and supplies Coût des matières et fournitures | Value of shipments of goods of own manufacture Valeur des livraisons de produits de propre fabrication | Value added Valeur ajoutée | Employees Salaries | | Value added Valeur ajoutée |
| | | Number Nombre | Thousands of person-hours paid Milliers d'heures-personnes payées | Wages Salaires | | | | | Number Nombre | Salaries and wages Traitements et salaires | |
| | | | | | thousands of dollars milliers de dollars | | | | | | |
| CANADA | | | | | | | | | | | |
| 1982 | 143 | 3,095 | 6,357 | 60,428 | 9,308 | 451,912 | 818,993 | 341,545 | 6,562 | 143,651 | 358,662 |
| 1983 | 148 | 3,424 | 7,098 | 71,588 | 10,526 | 551,990 | 975,225 | 419,340 | 6,725 | 156,970 | 453,122 |
| 1984: | | | | | | | | | | | |
| Newfoundland | 1 | x | x | x | x | x | x | x | x | x | x |
| Prince Edward Island | 1 | x | x | x | x | x | x | x | x | x | x |
| Nova Scotia | 1 | x | x | x | x | x | x | x | x | x | x |
| New Brunswick | 2 | x | x | x | x | x | x | x | x | x | x |
| Quebec | 40 | 827 | 1,735 | 17,280 | 3,575 | 125,037 | 234,148 | 107,015 | 1,646 | 41,909 | 108,455 |
| Ontario | 82 | 2,116 | 4,625 | 47,936 | 7,261 | 387,838 | 698,458 | 311,080 | 3,857 | 96,410 | 321,195 |
| Manitoba | 3 | 57 | 118 | 1,010 | 113 | 12,187 | 20,532 | 8,704 | 124 | 2,693 | 8,978 |
| Saskatchewan | 2 | x | x | x | x | x | x | x | x | x | x |
| Alberta | 4 | x | x | x | x | x | x | x | x | x | x |
| British Columbia | 15 | 237 | 475 | 6,031 | 716 | 52,979 | 98,981 | 45,724 | 461 | 12,581 | 50,303 |
| Yukon/Northwest Territories | - | - | - | - | - | - | - | - | - | - | - |
| Canada | 151 | 3,349 | 7,180 | 74,151 | 12,234 | 596,400 | 1,081,044 | 484,295 | 6,291 | 157,851 | 501,341 |
| 1985: | | | | | | | | | | | |
| Newfoundland | 1 | x | x | x | x | x | x | x | x | x | x |
| Prince Edward Island | 1 | x | x | x | x | x | x | x | x | x | x |
| Nova Scotia | 1 | x | x | x | x | x | x | x | x | x | x |
| New Brunswick | 2 | x | x | x | x | x | x | x | x | x | x |
| Quebec | 34 | 893 | 1,882 | 20,193 | 3,458 | 136,530 | 246,930 | 112,317 | 1,774 | 46,201 | 113,865 |
| Ontario | 80 | 2,183 | 4,712 | 50,400 | 7,720 | 384,008 | 792,742 | 410,234 | 4,039 | 105,395 | 415,057 |
| Manitoba | 3 | 65 | 135 | 1,189 | 190 | 12,886 | 21,375 | 8,338 | 128 | 2,809 | 8,545 |
| Saskatchewan | 2 | x | x | x | x | x | x | x | x | x | x |
| Alberta | 5 | x | x | x | x | x | x | x | x | x | x |
| British Columbia | 16 | 220 | 480 | 6,215 | 764 | 57,758 | 112,934 | 56,795 | 451 | 13,779 | 62,113 |
| Yukon/Northwest Territories | - | - | - | - | - | - | - | - | - | - | - |
| Canada | 145 | 3,485 | 7,462 | 80,194 | 12,659 | 609,270 | 1,205,587 | 600,144 | 6,630 | 173,113 | 613,094 |
| Percentage change: | Taux de variation: | | | | | | | | | | |
| 1984/1983 | +2.0 | -2.2 | +1.2 | +3.6 | +16.2 | +8.0 | +10.9 | +15.5 | -6.5 | +0.6 | +10.6 |
| 1985/1984 | -4.0 | +4.1 | +3.9 | +8.1 | +3.5 | +2.2 | +11.5 | +23.9 | +5.4 | +9.7 | +22.3 |





**Chemical and
Chemical
Products
Industries**

**Soap and Cleaning
Compounds Industry**
SIC 3761
1985 Census of Manufactures

Industries chimiques

**Industrie des savons et
composés pour le nettoyage**
CTI 3761
Recensement des manufactures, 1985

TABLE 1. Principal Statistics, 1982-1985

CANSIM MATRIX: 006878

TABLEAU 1. Statistiques principales, 1982-1985

MATRICE CANSIM: 006878

| | Number of establishments Nombre d'établissements | Manufacturing activity - Activité manufacturière | | | | | | Total activity - Activité totale | | | |
|-----------------------------|---|--|--|-------------------|---|--|---|----------------------------------|-----------------------|---|---|
| | | Production and related workers Travailleurs de la production et assimilés | | | Cost of fuel and electricity Coût du combustible et de l'électricité | Cost of materials and supplies Coût des matières et fournitures | Value of shipments of goods of own manufacture Valeur des livraisons de produits de propre fabrication | Value added Valeur ajoutée | Employees Salaries | | Value added Valeur ajoutée |
| | | Number Nombre | Thousands of person-hours paid Milliers d'heures-personnes payées | Wages Salaires | | | | | Number Nombre | Salaries and wages Traitements et salaires | |
| | | | | | thousands of dollars milliers de dollars | | | | | | thousands of dollars milliers de dollars |
| CANADA | | | | | | | | | | | |
| 1982 | 133 | 3,955 | 8,252 | 82,112 | 14,901 | 565,131 | 1,107,941 | 527,152 | 8,103 | 191,288 | 566,960 |
| 1983 | 138 | 4,047 | 8,530 | 90,624 | 16,965 | 586,466 | 1,169,067 | 558,805 | 8,242 | 210,375 | 596,936 |
| 1984: | | | | | | | | | | | |
| Newfoundland | - | - | - | - | - | - | - | - | - | - | - |
| Prince Edward Island | - | - | - | - | - | - | - | - | - | - | - |
| Nova Scotia | 2 | x | x | x | x | x | x | x | x | x | x |
| New Brunswick | 3 | x | x | x | x | x | x | x | x | x | x |
| Quebec | 42 | 517 | 1,079 | 9,502 | 2,035 | 46,907 | 110,608 | 62,058 | 1,168 | 26,683 | 72,792 |
| Ontario | 57 | 3,313 | 6,895 | 80,760 | 15,428 | 597,206 | 1,134,456 | 538,868 | 6,548 | 178,081 | 559,248 |
| Manitoba | 5 | 34 | 66 | 628 | 107 | 2,764 | 8,373 | 5,487 | 100 | 2,437 | 6,040 |
| Saskatchewan | 4 | 28 | 57 | 490 | 182 | 2,541 | 4,029 | 1,343 | 44 | 817 | 1,402 |
| Alberta | 6 | 55 | 109 | 1,156 | 191 | 5,546 | 16,968 | 11,268 | 157 | 4,301 | 13,082 |
| British Columbia | - | - | - | - | - | - | - | - | - | - | - |
| Yukon/Northwest Territories | 8 | 45 | 96 | 1,213 | 149 | 5,718 | 14,272 | 8,540 | 226 | 6,248 | 10,575 |
| Canada | 137 | 4,024 | 8,366 | 94,416 | 18,204 | 663,231 | 1,296,470 | 632,655 | 8,323 | 220,708 | 668,959 |
| 1985: | | | | | | | | | | | |
| Newfoundland | - | - | - | - | - | - | - | - | - | - | - |
| Prince Edward Island | - | - | - | - | - | - | - | - | - | - | - |
| Nova Scotia | 2 | x | x | x | x | x | x | x | x | x | x |
| New Brunswick | 4 | x | x | x | x | x | x | x | x | x | x |
| Quebec | 41 | 555 | 1,228 | 10,403 | 2,062 | 52,179 | 121,302 | 66,985 | 1,250 | 29,310 | 77,585 |
| Ontario | 62 | 3,299 | 6,888 | 85,669 | 15,561 | 654,781 | 1,191,799 | 521,430 | 6,454 | 189,883 | 573,998 |
| Manitoba | 5 | 22 | 46 | 353 | 45 | 2,120 | 4,953 | 2,813 | 84 | 2,178 | 2,919 |
| Saskatchewan | 2 | x | x | x | x | x | x | x | x | x | x |
| Alberta | 6 | 73 | 165 | 1,714 | 220 | 6,595 | 18,003 | 11,302 | 160 | 4,599 | 12,727 |
| British Columbia | - | - | - | - | - | - | - | - | - | - | - |
| Yukon/Northwest Territories | 11 | 69 | 153 | 1,782 | 277 | 7,451 | 19,349 | 11,647 | 262 | 7,609 | 13,305 |
| Canada | 133 | 4,059 | 8,568 | 100,787 | 18,299 | 726,429 | 1,364,445 | 619,796 | 8,305 | 235,971 | 686,900 |
| Percentage change: | | | | | | | | | | | |
| 1984/1983 | -0.7 | -0.6 | -1.9 | +4.2 | +7.3 | +13.1 | +10.9 | +13.2 | +1.0 | +4.9 | +12.1 |
| 1985/1984 | -2.9 | +0.9 | +2.4 | +6.7 | -0.5 | +9.5 | -5.2 | -2.0 | -0.2 | +6.9 | +2.7 |



TABLE 2. Principal Statistics Classified by Total Employed 1985
TABLEAU 2. Statistiques principales suivant les effectifs totaux 1985

SIC 3761
CTI 3761

| Average number employed Nombre moyen d'employés | Number of establishments Nombre d'établissements | Manufacturing activity - Activité manufacturière | | | | | | | Total activity - Activité totale | | |
|---|---|--|--|-------------------|---|--|---|-------------------------------|----------------------------------|---|-------------------------------|
| | | Production and related workers Travailleurs de la production et assimilés | | | Cost of fuel and electricity Coût du combustible et de l'électricité | Cost of materials and supplies Coût des matières et fournitures | Value of shipments of goods of own manufacture Valeur des livraisons de produits de propre fabrication | Value added Valeur ajoutée | Employees Salaires | | Value added Valeur ajoutée |
| | | Number Nombre | Thousands of person-hours paid Milliers d'heures-personnes payées | Wages Salaires | | | | | Number Nombre | Salaries and wages Traitements et salaires | |
| | | | | | thousands of dollars milliers de dollars | | | | | | |
| 0 - 4 | 41 | 93 | 182 | 1,419 | 217 | 5,154 | 8,766 | 3,394 | 97 | 1,501 | 3,417 |
| 5 - 9 | 24 | 156 | 373 | 2,909 | 479 | 11,604 | 19,125 | 7,048 | 161 | 3,002 | 7,088 |
| 10 - 19 | 15 | 187 | 442 | 3,376 | 396 | 14,258 | 24,812 | 10,027 | 202 | 3,703 | 10,046 |
| 20 - 49 | 26 | 455 | 929 | 9,205 | 1,658 | 56,684 | 114,213 | 55,055 | 795 | 20,059 | 61,576 |
| 50 - 99 | 12 | 467 | 940 | 9,824 | 2,157 | 62,044 | 128,967 | 64,485 | 769 | 18,118 | 71,430 |
| 100 - 199 | 7 | 397 | 809 | 7,435 | 1,341 | 59,106 | 121,578 | 59,044 | 942 | 24,544 | 65,673 |
| 200 - 499 | 5 | 797 | 1,629 | 15,654 | 2,334 | 134,554 | 241,726 | 119,717 | 1,421 | 35,519 | 125,422 |
| 500 - 999 | 3 | 1,507 | 3,264 | 50,965 | 9,717 | 383,025 | 705,258 | 301,026 | - | - | - |
| 1,000 or over 1,000 ou plus | - | - | - | - | - | - | - | - | 3,918 | 129,525 | 342,248 |
| Head offices, sales offices and auxiliary units Sièges sociaux, bureaux de vente et unités auxiliaires | ... | ... | ... | ... | ... | ... | ... | ... | - | - | - |
| Total | 133 | 4,059 | 8,568 | 100,787 | 18,299 | 726,429 | 1,364,445 | 619,796 | 8,305 | 235,971 | 686,900 |

TABLE 3. Inventories, 1985
TABLEAU 3. Stocks, 1985

| | | Manufacturing activity - Activité manufacturière | | | | Non-manufacturing activity - Products or materials purchased for resale Activité non manufacturière - Produits ou matières achetées pour la revente |
|---|---|--|--|--|--|--|
| | | Materials, supplies, etc. Matières, fournitures, etc. | Goods in process Produits en cours | Finished products Produits finis | Total | |
| thousands of dollars - milliers de dollars | | | | | | |
| Opening: Newfoundland Prince Edward Island Nova Scotia New Brunswick Quebec Ontario Manitoba Saskatchewan Alberta British Columbia Yukon and Northwest Territories | Ouverture: Terre-Neuve Île-du-Prince-Édouard Nouvelle-Écosse Nouveau-Brunswick Quebec Manitoba Saskatchewan Alberta Colombie-Britannique Yukon et Territoires du Nord-Ouest | - - - x x 7,159 55,916 344 x 1,349 1,338 | - - - x 178 11,224 x - - - - | - - - x x 3,483 88,650 x - 614 1,141 | - - - x x 10,820 155,990 585 x 1,963 2,479 | - - - x x 2,226 10,767 - - 211 91 |
| Canada | | 66,742 | 11,405 | 94,552 | 172,699 | 13,392 |
| Closing: Newfoundland Prince Edward Island Nova Scotia New Brunswick Quebec Ontario Manitoba Saskatchewan Alberta British Columbia Yukon and Northwest Territories | Fermeture: Terre-Neuve Île-du-Prince-Édouard Nouvelle-Écosse Nouveau-Brunswick Quebec Manitoba Saskatchewan Alberta Colombie-Britannique Yukon et Territoires du Nord-Ouest | - - - x x 7,390 67,784 386 x 1,268 1,350 | - - - x 210 11,325 x - - - | - - - x x 3,375 88,719 - 727 1,168 | - - - x x 10,975 167,828 653 x 1,995 2,518 | - - - x x 2,167 13,573 - - 169 182 |
| Canada | | 78,913 | 11,539 | 94,497 | 184,949 | 16,185 |

Symbols: - nil or zero.
... figures not applicable.
x confidential data.

Signes conventionnels: - néant ou zero.
... n'ayant pas lieu de figurer.
x données confidentielles.

Incentive prices are available when ordering a commodity publication and its corresponding principal statistics bulletins.
Contact: Publications Sales and Services (613) 993-7276.

Des prix spéciaux seront disponibles à l'achat d'une publication sur des produits et des bulletins sur les statistiques principales correspondants.
Communiqués avec la Section des ventes des publications au (613) 993-7276.

**Chemical and
Chemical
Products
Industries**

**Toilet Preparations
Industry**

SIC 3771
1985 Census of Manufactures

Industries chimiques

Industrie des produits de toilette

CTI 3771
Recensement des manufactures, 1985




TABLE 1. Principal Statistics, 1982-1985

CANSIM MATRIX: 006879

TABLEAU 1. Statistiques principales, 1982-1985

MATRICE CANSIM: 006879

| | Number of establishments Nombre d'établissements | Manufacturing activity - Activité manufacturière | | | | | | Total activity - Activité totale | | | |
|---|---|--|--|-------------------|---|--|---|----------------------------------|-----------------------|---|-------------------------------|
| | | Production and related workers Travailleurs de la production et assimilés | | | Cost of fuel and electricity Coût du combustible et de l'électricité | Cost of materials and supplies Coût des matières et fournitures | Value of shipments of goods of own manufacture Valeur des livraisons de produits de propre fabrication | Value added Valeur ajoutée | Employees Salaries | | Value added Valeur ajoutée |
| | | Number Nombre | Thousands of person-hours paid Milliers d'heures-personnes payées | Wages Salaires | | | | | Number Nombre | Salaries and wages Traitements et salaires | |
| thousands of dollars milliers de dollars | | | | | | thousands of dollars milliers de dollars | | | | | |
| CANADA | | | | | | | | | | | |
| 1982 | x | 3,758 | 7,916 | 61,686 | 4,954 | 209,013 | 665,725 | 454,504 | 7,769 | 159,238 | 490,318 |
| 1983 | 84 | 4,336 | 8,874 | 71,295 | 5,601 | 222,954 | 741,646 | 514,657 | 8,785 | 188,029 | 619,006 |
| 1984: | | | | | | | | | | | |
| Newfoundland | Terre-Neuve | - | - | - | - | - | - | - | - | - | - |
| Prince Edward Island | Ile-du-Prince-Edouard | - | - | - | - | - | - | - | - | - | - |
| Nova Scotia | Nouvelle-Ecosse | - | - | - | - | - | - | - | - | - | - |
| New Brunswick | Nouveau-Brunswick | - | - | - | - | - | - | - | - | - | - |
| Quebec | Quebec | 32 | 1,862 | 3,901 | 2,441 | 105,822 | 357,219 | 251,705 | 4,169 | 94,674 | 324,564 |
| Ontario | Ontario | 49 | 2,382 | 5,008 | 40,739 | 3,729 | 151,849 | 443,172 | 4,612 | 103,592 | 321,274 |
| Manitoba | Manitoba | 1 | x | x | x | x | x | x | x | x | x |
| Saskatchewan | Saskatchewan | - | - | - | - | - | - | - | - | - | - |
| Alberta | Alberta | - | - | - | - | - | - | - | x | x | x |
| British Columbia | Colombie-Britannique | 6 | x | x | x | x | x | x | x | x | x |
| Yukon/Northwest Territories | Yukon/Territoires du Nord-Ouest | - | - | - | - | - | - | - | - | - | - |
| Canada | 88 | 4,286 | 8,998 | 74,291 | 6,255 | 259,822 | 804,843 | 548,022 | 8,881 | 200,356 | 648,401 |
| 1985: | | | | | | | | | | | |
| Newfoundland | Terre-Neuve | - | - | - | - | - | - | - | - | - | - |
| Prince Edward Island | Ile-du-Prince-Edouard | - | - | - | - | - | - | - | - | - | - |
| Nova Scotia | Nouvelle-Ecosse | - | - | - | - | - | - | - | x | x | x |
| New Brunswick | Nouveau-Brunswick | - | - | - | - | - | - | - | - | - | - |
| Quebec | Quebec | 36 | 1,856 | 4,038 | 36,822 | 2,543 | 122,405 | 388,090 | 4,195 | 102,626 | 353,933 |
| Ontario | Ontario | 45 | 2,738 | 5,616 | 44,326 | 3,292 | 172,699 | 487,480 | 4,614 | 99,090 | 345,787 |
| Manitoba | Manitoba | - | - | - | - | - | - | - | x | x | x |
| Saskatchewan | Saskatchewan | - | - | - | - | - | - | - | - | - | - |
| Alberta | Alberta | - | - | - | - | - | - | - | x | x | x |
| British Columbia | Colombie-Britannique | 5 | 29 | 60 | 396 | 22 | 1,021 | 2,243 | 72 | 1,027 | 1,228 |
| Yukon/Northwest Territories | Yukon/Territoires du Nord-Ouest | - | - | - | - | - | - | - | - | - | - |
| Canada | 86 | 4,623 | 9,714 | 81,544 | 5,857 | 296,125 | 877,813 | 566,811 | 8,941 | 203,689 | 700,948 |
| Percentage change: | Taux de variation: | | | | | | | | | | |
| 1984/1983 | | + 4.8 | - 1.2 | + 1.4 | + 4.2 | + 11.7 | + 16.4 | + 8.5 | + 6.5 | + 1.1 | + 4.7 |
| 1985/1984 | | - 2.3 | + 7.9 | + 8.0 | + 9.8 | - 6.4 | + 14.1 | + 9.1 | + 7.1 | - 0.7 | + 8.1 |

TABLE 2. Principal Statistics Classified by Total Employed 1985
TABLEAU 2. Statistiques principales suivant les effectifs totaux 1985

SIC 3771
CTI 3771

| Average number employed Nombre moyen d'employés | | Number of establishments Nombre d'établissements | Manufacturing activity - Activité manufacturière | | | | | | Total activity - Activité totale | | |
|---|-----------|---|--|--|---|--|---|-------------------------------|----------------------------------|------------------|-------------------------------|
| | | | Production and related workers Travailleurs de la production et assimilés | | Cost of fuel and electricity Coût du combustible et de l'électricité | Cost of materials and supplies Coût des matières et fournitures | Value of shipments of goods of own manufacture Valeur des livraisons de produits de propre fabrication | Value added Valeur ajoutée | Employees Salariés | | Value added Valeur ajoutée |
| | | | Number Nombre | Thousands of person-hours paid Milliers d'heures-personnes payées | | | | | Wages Salaires | Number Nombre | |
| thousands of dollars milliers de dollars | | | | | | | | | | | |
| 0 - 4 | 12 | 23 | 34 | 258 | 28 | 677 | 1,452 | 747 | 23 | 258 | 747 |
| 5 - 9 | 15 | 68 | 153 | 1,134 | 62 | 11,882 | 26,295 | 13,615 | 90 | 1,822 | 13,559 |
| 10 - 19 | 13 | 155 | 289 | 2,166 | 170 | 8,435 | 19,036 | 9,249 | 178 | 2,899 | 10,121 |
| 20 - 49 | 13 | 353 | 702 | 4,956 | 405 | 16,539 | 39,003 | 22,709 | 464 | 8,047 | 22,747 |
| 50 - 99 | 11 | 420 | 866 | 6,858 | 620 | 38,368 | 101,127 | 62,483 | 779 | 16,903 | 63,050 |
| 100 - 199 | 8 | 746 | 1,503 | 11,549 | 745 | 43,273 | 115,983 | 72,701 | 1,066 | 22,440 | 72,627 |
| 200 - 499 | 11 | 1,964 | 3,958 | 32,796 | 2,485 | 116,208 | 358,752 | 246,940 | 3,535 | 77,102 | 274,962 |
| 500 - 999 | 3 | 894 | 2,209 | 21,827 | 1,342 | 60,743 | 216,165 | 158,367 | - | - | - |
| 1,000 or over 1,000 ou plus | - | - | - | - | - | - | - | - | 2,806 | 74,218 | 243,135 |
| Head offices, sales offices and auxiliary units Sièges sociaux, bureaux de vente et unités auxiliaires | ... | ... | ... | ... | ... | ... | ... | ... | ... | ... | ... |
| Total | 86 | 4,623 | 9,714 | 81,544 | 5,857 | 296,125 | 877,813 | 586,811 | 8,941 | 203,689 | 700,948 |

TABLE 3. Inventories, 1985
TABLEAU 3. Stocks, 1985

| | | Manufacturing activity - Activité manufacturière | | | | Non-manufacturing activity - Products or materials purchased for resale Activité non manufacturière - Produits ou matières achetées pour la revente |
|--|------------------------------------|--|---------------------------------------|-------------------------------------|----------------|--|
| | | Materials, supplies, etc. Matières, fournitures, etc. | Goods in process Produits en cours | Finished products Produits finis | Total | |
| thousands of dollars - milliers de dollars | | | | | | |
| Opening: | Ouverture: | | | | | |
| Newfoundland | Terre-Neuve | - | - | - | - | - |
| Prince Edward Island | Île-du-Prince-Édouard | - | - | - | - | - |
| Nova Scotia | Nouvelle-Écosse | - | - | - | - | - |
| New Brunswick | Nouveau-Brunswick | - | - | - | - | - |
| Quebec | Québec | 32,656 | x | x | 64,505 | x |
| Ontario | Ontario | 46,193 | 6,066 | 38,043 | 90,302 | 7,406 |
| Manitoba | Manitoba | - | - | - | - | - |
| Saskatchewan | Saskatchewan | - | - | - | - | - |
| Alberta | Alberta | - | - | - | - | - |
| British Columbia | Colombie-Britannique | 343 | x | x | 369 | x |
| Yukon and Northwest Territories | Yukon et Territoires du Nord-Ouest | - | - | - | - | - |
| Canada | | 79,192 | 9,925 | 66,059 | 155,176 | 25,644 |
| Closing: | Fermeture: | | | | | |
| Newfoundland | Terre-Neuve | - | - | - | - | - |
| Prince Edward Island | Île-du-Prince-Édouard | - | - | - | - | - |
| Nova Scotia | Nouvelle-Écosse | - | - | - | - | - |
| New Brunswick | Nouveau-Brunswick | - | - | - | - | - |
| Quebec | Québec | 39,780 | x | x | 74,416 | x |
| Ontario | Ontario | 49,194 | 6,891 | 45,382 | 101,467 | 7,720 |
| Manitoba | Manitoba | - | - | - | - | - |
| Saskatchewan | Saskatchewan | - | - | - | - | - |
| Alberta | Alberta | - | - | - | - | - |
| British Columbia | Colombie-Britannique | 352 | x | x | 408 | x |
| Yukon and Northwest Territories | Yukon et Territoires du Nord-Ouest | - | - | - | - | - |
| Canada | | 69,326 | 11,591 | 75,374 | 176,291 | 27,569 |

Symbols: - nil or zero.
... figures not applicable.
x confidential data.

Signes conventionnels: - néant ou zéro.
... n'ayant pas lieu de figurer.
x données confidentielles.

Incentive prices are available when ordering a commodity publication and its corresponding principal statistics bulletin.
Contact: Publications Sales and Services (613) 993-7276.

Des prix spéciaux seront disponibles à l'achat d'une publication sur des produits et des bulletins sur les statistiques principales correspondants.
Communiquiez avec la Section des ventes des publications au (613) 993-7276.



STATISTICS STATISTIQUE
CANADA CANADA

FEB 25 1987

LIBRARY
BIBLIOTHÈQUE

**Chemical and
Chemical
Products
Industries**

Industries chimiques

Printing Ink Industry

Industrie des encres d'imprimerie

SIC 3791

CTI 3791

1985 Census of Manufactures

Recensement des manufactures, 1985

TABLE 1. Principal Statistics, 1982-1985

CANSIM MATRIX: 006880

TABLEAU 1. Statistiques principales, 1982-1985

MATRICE CANSIM: 006880

| | | Manufacturing activity - Activite manufacturiere | | | | | | | Total activity - Activite totale | | |
|---|-------------------------------------|---|-------------------|------------------|--|---|---|-------------------------------------|---|--------------|-------------------------------------|
| | | Production and related workers Travailleurs de la production et assimiles | | | Cost of fuel and elec- tricity Coût du combus- tible et de l'elec- tricite | Cost of materials and supplies Coût des matieres et four- nitures | Value of shipments of goods of own manu- facture Valeur des livraisons de produits de propre fabrication | Value added Valeur ajoutée | Employees Salaries | | Value added Valeur ajoutée |
| Number of estab- lish- ments Nombre d'eta- blisse- ments | Number Nombre | Thousands of per- son-hours paid Milliers d'heures- personnes payees | Wages Salaires | Number Nombre | | | | | Salaries and wages Traitements et salaires | | |
| | | thousands of dollars milliers de dollars | | | | | | | thousands of dollars milliers de dollars | | |
| CANADA | | | | | | | | | | | |
| 1982 | x | 1,024 | 2,192 | 21,037 | 2,670 | 116,372 | 182,579 | 61,917 | 1,787 | 41,853 | 74,362 |
| 1983 | 58 | 966 | 2,059 | 20,778 | 2,792 | 130,648 | 214,255 | 81,987 | 1,833 | 44,553 | 97,292 |
| 1984: | | | | | | | | | | | |
| Newfoundland | Terre-Neuve | - | - | - | - | - | - | - | - | - | - |
| Prince Edward Island | Ile-du-Prince- Edouard | - | - | - | - | - | - | - | - | - | - |
| Nova Scotia | Nouvelle-Ecosse | - | - | - | - | - | - | - | - | - | - |
| New Brunswick | Nouveau-Brunswick | - | - | - | - | - | - | - | - | - | - |
| Quebec | Quebec | 14 | 190 | 393 | 3,804 | 596 | 29,803 | 47,046 | 17,239 | 337 | 7,907 |
| Ontario | Ontario | 30 | 734 | 1,580 | 16,740 | 2,295 | 112,613 | 177,989 | 1,400 | 36,731 | 74,199 |
| Manitoba | Manitoba | 3 | x | x | x | x | x | x | x | x | x |
| Saskatchewan | Saskatchewan | - | - | - | - | - | - | - | - | - | - |
| Alberta | Alberta | 5 | x | x | x | x | x | x | x | x | x |
| British Columbia | Colombie- Britannique | 6 | 29 | 61 | 717 | 76 | 5,352 | 7,888 | 2,598 | 50 | 1,415 |
| Yukon/Northwest Territories | Yukon, Territoires du Nord-Ouest | - | - | - | - | - | - | - | - | - | - |
| Canada | | 58 | 996 | 2,123 | 22,138 | 3,090 | 152,644 | 245,290 | 91,886 | 1,865 | 47,917 |
| 1985: | | | | | | | | | | | |
| Newfoundland | Terre-Neuve | - | - | - | - | - | - | - | - | - | - |
| Prince Edward Island | Ile-du-Prince- Edouard | - | - | - | - | - | - | - | - | - | - |
| Nova Scotia | Nouvelle-Ecosse | - | - | - | - | - | - | - | - | - | - |
| New Brunswick | Nouveau-Brunswick | - | - | - | - | - | - | - | - | - | - |
| Quebec | Quebec | 12 | 176 | 372 | 3,844 | 515 | 22,094 | 47,375 | 24,962 | 304 | 7,929 |
| Ontario | Ontario | 29 | 646 | 1,379 | 16,464 | 2,184 | 103,916 | 174,674 | 68,488 | 1,275 | 36,711 |
| Manitoba | Manitoba | 3 | x | x | x | x | x | x | x | x | x |
| Saskatchewan | Saskatchewan | - | - | - | - | - | - | - | - | - | - |
| Alberta | Alberta | 3 | x | x | x | x | x | x | x | x | x |
| British Columbia | Colombie- Britannique | 6 | 34 | 69 | 787 | 83 | 5,429 | 9,954 | 4,584 | 63 | 1,690 |
| Yukon/Northwest Territories | Yukon, Territoires du Nord-Ouest | - | - | - | - | - | - | - | - | - | - |
| Canada | | 53 | 880 | 1,871 | 21,727 | 2,881 | 135,241 | 241,005 | 103,305 | 1,716 | 48,340 |
| Percentage change: | Taux de variation: | | | | | | | | | | |
| 1984/1983 | | - | + 3.1 | + 3.1 | + 6.5 | + 10.7 | + 16.8 | + 14.5 | + 12.1 | + 1.7 | + 7.6 |
| 1985/1984 | | -8.6 | -11.6 | -11.9 | -1.9 | -6.8 | -11.4 | -1.7 | + 12.4 | -8.0 | + 1.6 |



**Chemical and
Chemical
Products
Industries**

Adhesives Industry
SIC 3792
1985 Census of Manufactures

Industries chimiques

Industrie des adhésifs
CTI 3792
Recensement des manufactures, 1985



TABLE 1. Principal Statistics, 1982-1985

CANSIM MATRIX: 006881

TABLEAU 1. Statistiques principales, 1982-1985

MATRICE CANSIM: 006881

| | | Manufacturing activity - Activité manufacturière | | | | | | | Total activity - Activité totale | | | |
|--------------------------------|------------------------------------|--|---|-------------------|--|---|---|-------------------------------------|---|---|-------------------------------------|---------------|
| | | Production and related workers Travailleurs de la production et assimilés | | | Cost of fuel and elec- tricity Coût du combus- tible et de l'élec- tricité | Cost of materials and supplies Coût des matières et four- nitures | Value of shipments of goods of own manu- facture Valeur des livraisons de produits de propre fabrication | Value added Valeur ajoutée | Employees Salariés | | Value added Valeur ajoutée | |
| | | Number Nombre | Thousands of per- son-hours paid Milliers d'heures- personnes payées | Wages Salaires | | | | | Number Nombre | Salaries and wages Traitements et salaires | | |
| | | thousands of dollars milliers de dollars | | | | | | | thousands of dollars milliers de dollars | | | |
| CANADA | | | | | | | | | | | | |
| 1982 | | 32 | 374 | 779 | 6,716 | 2,120 | 46,901 | 79,450 | 30,380 | 684 | 14,169 | 32,888 |
| 1983 | | 39 | 574 | 1,217 | 10,848 | 1,779 | 66,239 | 115,953 | 49,240 | 973 | 22,093 | 52,834 |
| 1984: | | | | | | | | | | | | |
| Newfoundland | Terre-Neuve | - | - | - | - | - | - | - | - | - | - | - |
| Prince Edward Island | Île-du-Prince- Édouard | - | - | - | - | - | - | - | - | - | - | - |
| Nova Scotia | Nouvelle-Écosse | 1 | x | x | x | x | x | x | x | x | x | x |
| New Brunswick | Nouveau-Brunswick | 1 | x | x | x | x | x | x | x | x | x | x |
| Quebec | Québec | 11 | x | x | x | x | x | x | x | x | x | x |
| Ontario | Ontario | 21 | 437 | 892 | 8,312 | 1,221 | 51,852 | 96,840 | 43,136 | 768 | 18,920 | 44,701 |
| Manitoba | Manitoba | 1 | x | x | x | x | x | x | x | x | x | x |
| Saskatchewan | Saskatchewan | - | - | - | - | - | - | - | - | - | - | - |
| Alberta | Alberta | 1 | x | x | x | x | x | x | x | x | x | x |
| British Columbia | Colombie- Britannique | 2 | x | x | x | x | x | x | x | x | x | x |
| Yukon/Northwest Territories | Yukon/Territoires du Nord-Ouest | - | - | - | - | - | - | - | - | - | - | - |
| Canada | | 38 | 526 | 1,065 | 10,201 | 1,716 | 66,121 | 122,828 | 54,829 | 949 | 23,636 | 58,390 |
| 1985: | | | | | | | | | | | | |
| Newfoundland | Terre-Neuve | - | - | - | - | - | - | - | - | - | - | - |
| Prince Edward Island | Île-du-Prince- Édouard | - | - | - | - | - | - | - | - | - | - | - |
| Nova Scotia | Nouvelle-Écosse | 1 | x | x | x | x | x | x | x | x | x | x |
| New Brunswick | Nouveau-Brunswick | 1 | x | x | x | x | x | x | x | x | x | x |
| Quebec | Québec | 9 | x | x | x | x | x | x | x | x | x | x |
| Ontario | Ontario | 22 | 442 | 959 | 10,024 | 1,339 | 56,953 | 108,087 | 50,469 | 808 | 21,227 | 51,523 |
| Manitoba | Manitoba | 1 | x | x | x | x | x | x | x | x | x | x |
| Saskatchewan | Saskatchewan | - | - | - | - | - | - | - | - | - | - | - |
| Alberta | Alberta | 1 | x | x | x | x | x | x | x | x | x | x |
| British Columbia | Colombie- Britannique | 2 | x | x | x | x | x | x | x | x | x | x |
| Yukon/Northwest Territories | Yukon/Territoires du Nord-Ouest | - | - | - | - | - | - | - | - | - | - | - |
| Canada | | 37 | 526 | 1,128 | 11,880 | 1,817 | 68,865 | 130,275 | 60,552 | 955 | 25,044 | 63,118 |
| Percentage change: | | | | | | | | | | | | |
| Taux de variation: | | | | | | | | | | | | |
| 1984/1983 | | -2.6 | -8.4 | -12.5 | -6.0 | -3.5 | -0.2 | + 5.9 | + 10.9 | -2.5 | + 7.0 | + 10.5 |
| 1985/1984 | | -2.6 | - | + 5.9 | + 16.5 | + 5.9 | + 4.1 | + 6.1 | + 10.8 | + 0.6 | + 6.0 | + 8.1 |



TABLE 2. Principal Statistics Classified by Total Employed 1985
TABLEAU 2. Statistiques principales suivant les effectifs totaux 1985

SIC 3792
CTI 3792

| Average number employed Nombre moyen d'employés | Number of establishments Nombre d'établissements | Manufacturing activity - Activité manufacturière | | | | | | | Total activity - Activité totale | | |
|--|--|--|--|-------------------|---|--|---|-------------------------------|--|---|-------------------------------|
| | | Production and related workers Travailleurs de la production et assimilés | | | Cost of fuel and electricity Coût du combustible et de l'électricité | Cost of materials and supplies Coût des matières et fournitures | Value of shipments of goods of own manufacture Valeur des livraisons de produits de propre fabrication | Value added Valeur ajoutée | Employees Salaries Nombre Salaires and wages Traitements et salaires | | Value added Valeur ajoutée |
| | | Number Nombre | Thousands of person-hours paid Milliers d'heures-personnes payées | Wages Salaires | | | | | Number Nombre | Salaries and wages Traitements et salaires | |
| | | thousands of dollars milliers de dollars | | | | | | | thousands of dollars milliers de dollars | | |
| 0 - 4 | 9 | 24 | 33 | 273 | 26 | 613 | 1,194 | 556 | 24 | 273 | 556 |
| 5 - 9 | 8 | 39 | 79 | 743 | 117 | 5,623 | 9,387 | 3,699 | 53 | 1,114 | 3,972 |
| 10 - 19 | 7 | 59 | 142 | 1,295 | 344 | 7,438 | 13,999 | 6,313 | 95 | 2,770 | 7,581 |
| 20 - 49 | 8 | 185 | 397 | 3,679 | 452 | 24,302 | 42,127 | 17,794 | 269 | 6,961 | 17,683 |
| 50 - 99 | 3 | | | | | | | | | | |
| 100 - 199 | 2 | 219 | 477 | 5,890 | 878 | 30,889 | 63,568 | 32,190 | 494 | 13,926 | 33,326 |
| 200 - 499 | | | | | | | | | | | |
| 500 - 999 | | | | | | | | | | | |
| 1,000 or over | 1,000 ou plus | | | | | | | | | | |
| Head offices, sales offices and auxiliary units | Sièges sociaux, bureaux de vente et unités auxiliaires | ... | ... | ... | ... | ... | ... | ... | | | |
| Total | 37 | 526 | 1,128 | 11,880 | 1,817 | 68,865 | 130,275 | 60,552 | 955 | 25,044 | 63,118 |

TABLE 3. Inventories, 1985
TABLEAU 3. Stocks, 1985


| | | Manufacturing activity - Activité manufacturière | | | | Non-manufacturing activity - Products or materials purchased for resale Activité non manufacturière - Produits ou matières achetées pour la revente |
|---------------------------------|------------------------------------|--|---------------------------------------|-------------------------------------|---------------|--|
| | | Materials, supplies, etc. Matières, fournitures, etc. | Goods in process Produits en cours | Finished products Produits finis | Total | |
| | | thousands of dollars - milliers de dollars | | | | |
| Opening: | Ouverture: | | | | | |
| Newfoundland | Terre-Neuve | - | - | - | - | - |
| Prince Edward Island | Ile-du-Prince-Edouard | - | - | - | - | - |
| Nova Scotia | Nouvelle-Ecosse | x | - | - | x | - |
| New Brunswick | Nouveau-Brunswick | - | - | x | x | x |
| Quebec | Québec | x | - | - | x | x |
| Ontario | Ontario | 10,247 | 648 | 6,345 | 19,240 | 1,665 |
| Manitoba | Manitoba | - | - | - | - | x |
| Saskatchewan | Saskatchewan | - | - | - | - | x |
| Alberta | Alberta | x | - | - | x | - |
| British Columbia | Colombie-Britannique | x | - | x | x | x |
| Yukon and Northwest Territories | Yukon et Territoires du Nord-Ouest | - | - | - | - | - |
| Canada | | 12,105 | 648 | 9,275 | 22,028 | 2,076 |
| Closing: | Fermeture: | | | | | |
| Newfoundland | Terre-Neuve | - | - | - | - | - |
| Prince Edward Island | Ile-du-Prince-Edouard | - | - | - | - | - |
| Nova Scotia | Nouvelle-Ecosse | x | - | - | x | - |
| New Brunswick | Nouveau-Brunswick | - | - | x | x | x |
| Quebec | Québec | x | - | - | x | x |
| Ontario | Ontario | 11,565 | 653 | 9,012 | 21,230 | 1,490 |
| Manitoba | Manitoba | - | - | - | - | x |
| Saskatchewan | Saskatchewan | - | - | - | - | x |
| Alberta | Alberta | x | - | - | x | - |
| British Columbia | Colombie-Britannique | x | - | x | x | x |
| Yukon and Northwest Territories | Yukon et Territoires du Nord-Ouest | - | - | - | - | - |
| Canada | | 13,486 | 653 | 10,229 | 24,368 | 1,916 |

Symbols: - nil or zero.
... figures not applicable.
x confidential data.

Signes conventionnels: - néant ou zéro.
... n'ayant pas lieu de figurer.
x données confidentielles.

Incentive prices are available when ordering a commodity publication and its corresponding principal statistics bulletins.
Contact: Publications Sales and Services (613) 993-7276.

Des prix spéciaux seront disponibles à l'achat d'une publication sur des produits et des bulletins sur les statistiques principales correspondants.
Communiqués avec la Section des ventes des publications au (613) 993-7276.



**Chemical and
Chemical
Products
Industries
Other Chemical
Products Industries
n.e.c.
SIC 3799
1985 Census of Manufactures**

**Autres industries
manufacturières
Autres industries
des produits chimiques n.c.a.**

CTI 3799
Recensement des manufactures, 1985

TABLE 1. Principal Statistics, 1982-1985

TABLEAU 1. Statistiques principales, 1982-1985

CANSIM MATRIX: 006882

MATRICE CANSIM: 006882

| | Number of establishments Nombre d'établissements | Manufacturing activity - Activité manufacturière | | | | | | | Total activity - Activité totale | | |
|---|---|--|--|-------------------|---|--|---|-------------------------------|----------------------------------|---|-------------------------------|
| | | Production and related workers Travailleurs de la production et assimilés | | | Cost of fuel and electricity Coût du combustible et de l'électricité | Cost of materials and supplies Coût des matières et fournitures | Value of shipments of goods of own manufacture Valeur des livraisons de produits de propre fabrication | Value added Valeur ajoutée | Employees Salaries | | Value added Valeur ajoutée |
| | | Number Nombre | Thousands of person-hours paid Milliers d'heures-personnes payées | Wages Salaires | | | | | Number Nombre | Salaries and wages Traitements et salaires | |
| thousands of dollars milliers de dollars | | | | | | | | | | | |
| CANADA | | | | | | | | | | | |
| 1982 | 304 | 7.675 | 16.020 | 153.575 | 43.417 | 781.616 | 1.617.560 | 789.663 | 13.204 | 304.215 | 839.786 |
| 1983 | 305 | 6.955 | 14.451 | 153.192 | 46.455 | 764.653 | 1.582.052 | 764.232 | 11.892 | 300.185 | 808.932 |
| 1984: | | | | | | | | | | | |
| Newfoundland | 1 | x | x | x | x | x | x | x | x | x | x |
| Prince Edward Island | - | - | - | - | - | - | - | - | - | - | - |
| Nova Scotia | 3 | x | x | x | x | x | x | x | x | x | x |
| New Brunswick | 4 | x | x | x | x | x | x | x | x | x | x |
| Quebec | 73 | 3.319 | 6.794 | 80.283 | 24.026 | 249.028 | 520.547 | 274.420 | 5.070 | 135.064 | 279.972 |
| Ontario | 161 | 3.037 | 6.382 | 69.464 | 26.509 | 556.029 | 1.037.312 | 484.396 | 5.950 | 161.762 | 516.830 |
| Manitoba | 6 | x | x | x | x | x | x | x | x | x | x |
| Saskatchewan | 2 | x | x | x | x | x | x | x | x | x | x |
| Alberta | 24 | 118 | 254 | 3.319 | 1.202 | 26.549 | 63.331 | 36.131 | 320 | 9.904 | 37.598 |
| British Columbia | 37 | 201 | 451 | 5.601 | 625 | 32.023 | 65.327 | 32.803 | 348 | 10.203 | 34.671 |
| Yukon/Northwest Territories | - | - | - | - | - | - | - | - | - | - | - |
| Canada | 311 | 6,757 | 14,057 | 160,629 | 53,592 | 874,157 | 1,710,451 | 820,715 | 11,801 | 319,665 | 882,296 |
| 1985: | | | | | | | | | | | |
| Newfoundland | 1 | x | x | x | x | x | x | x | x | x | x |
| Prince Edward Island | - | - | - | - | - | - | - | - | - | - | - |
| Nova Scotia | 2 | x | x | x | x | x | x | x | x | x | x |
| New Brunswick | 2 | x | x | x | x | x | x | x | x | x | x |
| Quebec | 75 | 3.430 | 7.075 | 83.163 | 19.441 | 288.806 | 570.676 | 279.756 | 5.278 | 146.335 | 288.023 |
| Ontario | 155 | 3.068 | 6.514 | 73.015 | 25.869 | 579.997 | 1.085.346 | 484.279 | 6.082 | 173.123 | 573.024 |
| Manitoba | 5 | 21 | 46 | 585 | 559 | 2.302 | 8.553 | 5.700 | 36 | 939 | 5.981 |
| Saskatchewan | 3 | x | x | x | x | x | x | x | x | x | x |
| Alberta | 22 | 137 | 276 | 3.840 | 934 | 24.718 | 62.023 | 38.106 | 332 | 10.560 | 39.519 |
| British Columbia | 37 | 272 | 607 | 7.371 | 793 | 42.622 | 77.945 | 34.340 | 412 | 11.742 | 35.677 |
| Yukon/Northwest Territories | - | - | - | - | - | - | - | - | - | - | - |
| Canada | 302 | 6,983 | 14,639 | 169,148 | 48,014 | 948,551 | 1,823,619 | 850,405 | 12,217 | 344,465 | 950,565 |
| Percentage change: Taux de variation: | | | | | | | | | | | |
| 1984/1983 | + 2.0 | - 2.6 | - 2.7 | + 4.9 | + 15.4 | + 14.3 | + 8.1 | + 7.4 | - 0.8 | - 6.5 | - 9.1 |
| 1985/1984 | - 2.9 | + 3.3 | + 4.1 | + 5.3 | - 10.4 | + 8.5 | + 6.6 | - 3.6 | + 3.5 | - 7.8 | - 7.7 |

Statistics Canada Library
Bibliothèque Statistique Canada



1010051787