

1969

CB

CATALOGUE No.

47-202


ANNUAL - ANNUEL

S.I.C. - C.T.I.

3981



CANADA



BUTTON, BUCKLE AND FASTENER INDUSTRY

INDUSTRIE DES BOUTONS, BOUCLES ET BOUTONS-PRESSION

1969

LAST ISSUE

Information for future years will be included in Catalogue No. 47-205 Miscellaneous Manufacturing Industries.

DERNIÈRE ÉDITION

Dans les années à venir ces statistiques feront partie du Catalogue n° 47-205 Manufactures Diverses.

ANNUAL CENSUS
OF MANUFACTURES

RECENSEMENT ANNUEL
DES MANUFACTURES

Published by Authority of
The Minister of Industry, Trade and Commerce

Publication autorisée par
le ministre de l'Industrie et du Commerce

DOMINION BUREAU OF STATISTICS
Manufacturing and Primary
Industries Division

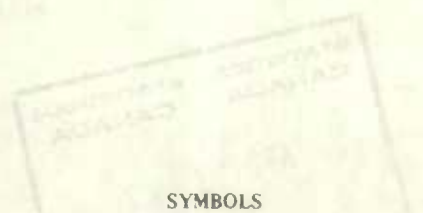
BUREAU FÉDÉRAL DE LA STATISTIQUE
Division des industries
manufacturières et primaires

May - 1971 - Mai
6507-553

Price - Prix: 25 cents

The contents of this document may be used freely but DBS should be credited when republishing all or any part of it.

Le présent document peut être reproduit en toute liberté pourvu qu'on indique qu'il émane du B.F.S.



SYMBOLS

The following standard symbols are used in Dominion Bureau of Statistics publications:

- . . figures not available.
- . . . figures not appropriate or not applicable.
- nil or zero.
- - amount too small to be expressed.
- p preliminary figures.
- r revised figures.
- x confidential to meet secrecy requirements of the Statistics Act.

NOTES TO USERS

1. "Explanatory Notes" on selected statistical terms may be found at the back of this report. These notes are based on the detailed "Concepts and Definitions" which are available free of charge from the Manufacturing and Primary Industries Division of the Bureau.
2. In order to expedite the release of such basic statistics as materials and supplies used, and shipments of goods of own manufacture, the following tables have been omitted from this report:
 - (a) Principal statistics classified by manufacturing value added, by total value added, and by type of organization, last published in the 1966 report as Tables 3, 4 and 6, respectively.
 - (b) Principal statistics classified by shipments of goods of own manufacture and by total employed, last published in the 1967 report as Tables 2 and 3, respectively.

Most of the above tables are available on request, however, from the Manufacturing and Primary Industries Division. Similarly, the list of establishments classified to the industry, omitted from this report in the interests of both timeliness and economy, is available on request. In the case of an extensive request involving a large number of industries, it may be necessary to levy a charge.

3. Users interested in obtaining the value of production (manufacturing activity) can do so by adding cost of materials and supplies used (manufacturing activity), cost of fuel and electricity, and value added (manufacturing activity). The resulting statistic is equivalent in concept to "gross output" shown in Table 7 of the 1966 report.

SIGNES CONVENTIONNELS

Les signes conventionnels suivants sont employés uniformément dans les publications du Bureau fédéral de la statistique:


- . . nombres indisponibles.
- . . . n'ayant pas lieu de figurer.
- néant ou zéro.
- - nombres infimes.
- p nombres provisoires.
- r nombres rectifiés.
- x confidentiel en vertu des dispositions de la Loi sur la statistique relatives au secret.

NOTES À L'USAGE DES UTILISATEURS

1. On trouvera à la fin du présent rapport l'explication de certains termes statistiques. Ces explications se fondent sur les "Concepts et définitions" détaillés que l'on peut se procurer gratuitement à la Division des industries manufacturières et primaires du B.F.S.
2. Afin de pouvoir publier plus rapidement des statistiques de base comme celles qui concernent les matières et les fournitures utilisées et les expéditions de marchandises de fabrication propre, on a retranché les tableaux suivants du présent bulletin:
 - (a) Statistiques principales, suivant la valeur ajoutée à la fabrication, la valeur ajoutée totale et la forme d'organisation. (Ces statistiques ont figuré pour la dernière fois aux Tableaux 3, 4 et 6 du bulletin de 1966).
 - (b) Statistiques principales, suivant la valeur des expéditions de marchandises de fabrication propre et suivant le nombre total d'employés. (Ces statistiques ont figuré pour la dernière fois aux Tableaux 2 et 3 du bulletin de 1967).

La plupart des tableaux en question peuvent néanmoins être obtenus de la Division des industries manufacturières et primaires. De même, la liste des établissements classés dans cette industrie, exclue du présent bulletin par souci d'économie de temps et d'argent, peut être obtenue sur demande. S'il devait s'agir d'une demande importante, portant sur un grand nombre d'industries, nous pourrions être amenés à facturer certains frais.

3. Les utilisateurs qui désirent connaître la valeur de la production (activité manufacturière) peuvent l'obtenir en additionnant le coût des matières et fournitures utilisées (activité manufacturière), le coût du combustible et de l'électricité, et la valeur ajoutée (activité manufacturière). Le résultat correspond à l'"extrait brut" qui figure dans le Tableau 7 du rapport de 1966.



BUTTON, BUCKLE AND FASTENER INDUSTRY
(S.I.C. 3981)

INDUSTRIE DES BOUTONS, BOUCLES ET BOUTONS-PRESSION
(C.T.I. 3981)

1969

In terms of the revised Standard Industrial Classification and the New Establishment Concept, this industry is defined as comprising those "Establishments primarily engaged in manufacturing buttons, buckles and fasteners".

No detailed information is collected on manufacturing materials and supplies used by this industry so that Table 5 presents these data with a minimum of breakdown. The shipments by the industry proper of goods of own manufacture are shown in Table 6 whereas the detail for buttons has been abridged in order that the data by all industries may be presented in Table 7.

The 1969 edition of Button, Buckle and Fastener Industry within the Annual Census of Manufactures is the last publication of this series.

Commencing in 1970 these data will be published as a separate Section, Button, Buckle and Fastener Manufacturers (S.I.C. 3992) within publication 47-205 Miscellaneous Manufacturing Industries.

D'après la Classification type révisée des industries et la nouvelle définition de l'établissement, cette industrie comprend les "établissements qui s'occupent principalement de la fabrication de boutons, de boucles et de boutons-pression".

Vu qu'on ne recueille pas de renseignements détaillés sur les matières et les fournitures utilisées dans la fabrication par cette industrie, le Tableau 5 ne présente qu'une brève ventilation de ces données. Les expéditions de marchandises de fabrication propre de cette industrie figurent sous forme abrégée au Tableau 6. Cela permet de présenter au Tableau 7 les expéditions des boutons par toutes les industries.

L'édition 1969 Industrie des boutons, boucles et boutons pression dans le cadre du recensement annuel des manufactures est la dernière publication de la série.

Dès 1970 ces données apparaîtront dans la publication Manufactures Diverses (Catalogue n° 47-205) à la section intitulée Fabricants de boutons, de boucles et d'agrafes (C.T.I. 3992).

TABLE 1. PRINCIPAL STATISTICS, 1961-1969
TABLEAU 1. STATISTIQUES PRINCIPALES, 1961-1969

Year and province - Année et province	Estab- lish- ments - Éta- blisse- ments	Manufacturing activity - Activité manufacturière						Total activity - Activité totale					
		Production and related workers - Travailleurs de la production et connexes			Cost of fuel and elec- tricity - Coût du combus- tible et de l'élec- tricité	Cost of materials and supplies - Coût des matières et four- nitures	Value of shipments of goods of own manu- facture - Valeur des expédi- tions de marchan- dises de propre fabrication	Value added - Valeur ajoutée	Working owners and partners - Propriétaires et associés actifs		Employees - Employés		Value added - Valeur ajoutée
		Number - Nombre	Man- hours paid - Heures-homme payées	Wages - Salaires					Number - Nombre	With- drawals - Re- traits	Number - Nombre	Salaries and wages - Trsitements et salaires	
			'000				\$'000				\$'000		\$'000
1961	40	1,257	2,660	3,372	139	5,985	14,158	8,089	15	60	1,675	5,255	8,488
1962	33	1,182	2,547	3,511	146	5,800	14,852	9,028	12	51	1,557	5,319	9,188
1963	33	1,212	2,603	3,718	152	6,659	16,458	9,783	10	52	1,581	5,707	10,010
1964	34	1,254	2,779	4,055	161	7,396	18,026	10,716	12	48	1,624	6,258	11,003
1965	29	1,211	2,654	4,150	167	7,565	18,990	11,202	10	48	1,585	6,476	11,496
1966	32	1,399	3,095	5,059	195	9,208	22,524	13,154	7	39	1,754	7,631	13,412
1967	33	1,366	3,033	5,308	196	8,940	23,468	14,351	8	43	1,707	7,927	14,577
<u>1968</u>													
Newfoundland - Terre-Neuve ...	-	-	-	-	-	-	-	-	-	-	-	-	-
Prince Edward Island - Île- du-Prince-Édouard	-	-	-	-	-	-	-	-	-	-	-	-	-
Nova Scotia - Nouvelle-Écosse	-	-	-	-	-	-	-	-	-	-	-	-	-
New Brunswick - Nouveau- Brunswick	-	-	-	-	-	-	-	-	-	-	-	-	-
Québec	24	909	1,998	3,254	128	7,193	15,779	8,565	x	x	1,086	4,711	8,790
Ontario	8	539	1,117	2,629	101	3,578	11,107	7,477	x	x	732	4,168	7,521
Manitoba	-	-	-	-	-	-	-	-	-	-	-	-	-
Saskatchewan	-	-	-	-	-	-	-	-	-	-	-	-	-
Alberta	-	-	-	-	-	-	-	-	-	-	-	-	-
British Columbia - Colombie- Britannique	-	-	-	-	-	-	-	-	-	-	-	-	-
Yukon and Northwest Terri- tories - Yukon et Terri- toires du Nord-Ouest	-	-	-	-	-	-	-	-	-	-	-	-	-
Total	32	1,448	3,114	5,883	229	10,771	26,887	16,042	6	35	1,818	8,879	16,311
<u>1969</u>													
Newfoundland - Terre-Neuve ...	-	-	-	-	-	-	-	-	-	-	-	-	-
Prince Edward Island - Île- du-Prince-Édouard	-	-	-	-	-	-	-	-	-	-	-	-	-
Nova Scotia - Nouvelle-Écosse	-	-	-	-	-	-	-	-	-	-	-	-	-
New Brunswick - Nouveau- Brunswick	-	-	-	-	-	-	-	-	-	-	-	-	-
Québec	25	970	2,082	3,497	138	7,853	17,655	9,701	x	x	1,143	5,046	9,817
Ontario	8	576	1,210	3,043	106	4,072	12,261	8,289	x	x	782	4,723	8,383
Manitoba	-	-	-	-	-	-	-	-	-	-	-	-	-
Saskatchewan	-	-	-	-	-	-	-	-	-	-	-	-	-
Alberta	-	-	-	-	-	-	-	-	-	-	-	-	-
British Columbia - Colombie- Britannique	-	-	-	-	-	-	-	-	-	-	-	-	-
Yukon and Northwest Terri- tories - Yukon et Terri- toires du Nord-Ouest	-	-	-	-	-	-	-	-	-	-	-	-	-
Total	33	1,546	3,292	6,540	245	11,925	29,917	17,989	x	x	1,925	9,769	18,200
<u>Percentage change - Variation en pourcentage</u>													
1967-1968	- 3.0	+ 6.0	+ 2.7	+ 10.8	+ 16.8	+ 20.5	+ 14.6	+ 11.8	- 25.0	- 18.6	+ 6.5	+ 12.0	+ 11.9
1968-1969	+ 3.1	+ 6.8	+ 5.7	+ 11.2	+ 7.0	+ 10.7	+ 11.3	+ 12.1	-	-	+ 5.9	+ 10.0	+ 11.6

TABLE 2. EMPLOYMENT AND PAYROLL, 1968 AND 1969

TABLEAU 2. EMPLOI ET PAYE, 1968 ET 1969

Year and province - Année et province	Employees - Employés										Salaries and wages - Traitements et salaires				
	Production and related workers - Travailleurs de la production et connexes				Administrative and office - Administration et bureau		Sales and distribution - Ventes et distribution		Total		Production and related workers - Travailleurs de la production et connexes		Administrative and office - Administration et bureau	Sales and distribution - Ventes et distribution	Total
	Manufacturing - Fabrication		Other - Autres								Manu- facturing - Fabrica- tion	Other - Autres			
	M - H	F	M - H	F	M - H	F	M - H	F	M - H	F					
	number - nombre										\$'000				
<u>1968</u>															
Newfoundland - Terre-Neuve ...	-	-	-	-	-	-	-	-	-	-	-	-	-	-	
Prince Edward Island - Île- du-Prince-Édouard	-	-	-	-	-	-	-	-	-	-	-	-	-	-	
Nova Scotia - Nouvelle-Écosse	-	-	-	-	-	-	-	-	-	-	-	-	-	-	
New Brunswick - Nouveau- Brunswick	-	-	-	-	-	-	-	-	-	-	-	-	-	-	
Québec	348	561	-	-	56	67	51	3	455	631	3,254	-	949	509	
Ontario	267	272	-	-	67	55	42	29	376	356	2,629	-	1,017	521	
Manitoba	-	-	-	-	-	-	-	-	-	-	-	-	-	-	
Saskatchewan	-	-	-	-	-	-	-	-	-	-	-	-	-	-	
Alberta	-	-	-	-	-	-	-	-	-	-	-	-	-	-	
British Columbia - Colombie- Britannique	-	-	-	-	-	-	-	-	-	-	-	-	-	-	
Yukon and Northwest Terri- tories - Yukon et Terri- toires du Nord-Ouest	-	-	-	-	-	-	-	-	-	-	-	-	-	-	
Total	615	833	-	-	123	122	93	32	831	987	5,883	-	1,966	1,030	
<u>1969</u>															
Newfoundland - Terre-Neuve ...	-	-	-	-	-	-	-	-	-	-	-	-	-	-	
Prince Edward Island - Île- du-Prince-Édouard	-	-	-	-	-	-	-	-	-	-	-	-	-	-	
Nova Scotia - Nouvelle-Écosse	-	-	-	-	-	-	-	-	-	-	-	-	-	-	
New Brunswick - Nouveau- Brunswick	-	-	-	-	-	-	-	-	-	-	-	-	-	-	
Québec	377	593	-	-	65	68	37	3	479	664	3,497	-	1,084	465	
Ontario	287	289	-	-	75	56	47	28	409	373	3,043	-	1,101	580	
Manitoba	-	-	-	-	-	-	-	-	-	-	-	-	-	-	
Saskatchewan	-	-	-	-	-	-	-	-	-	-	-	-	-	-	
Alberta	-	-	-	-	-	-	-	-	-	-	-	-	-	-	
British Columbia - Colombie- Britannique	-	-	-	-	-	-	-	-	-	-	-	-	-	-	
Yukon and Northwest Terri- tories - Yukon et Terri- toires du Nord-Ouest	-	-	-	-	-	-	-	-	-	-	-	-	-	-	
Total	664	882	-	-	140	124	84	31	888	1,037	6,540	-	2,184	1,045	

TABLE 3. INVENTORIES, 1969

TABLEAU 3. STOCKS, 1969

Province	Manufacturing Fabrication				Non-manufacturing Non-fabrication
	Materials, supplies, etc. Matières, fournitures, etc.	Goods in process Marchandises en cours de fabrication	Finished goods of own manufacture Marchandises finies de propre fabrication	Total	Products or materials purchased for resale Produits ou matières achetées pour la revente
book value - \$'000 - valeur comptable					
Opening - Ouverture					
Newfoundland - Terre-Neuve	-	-	-	-	-
Prince Edward Island - Île-du-Prince-Édouard	-	-	-	-	-
Nova Scotia - Nouvelle-Écosse	-	-	-	-	-
New Brunswick - Nouveau-Brunswick	-	-	-	-	-
Québec	1,609	623	1,056	3,288	187
Ontario	978	1,025	680	2,683	49
Manitoba	-	-	-	-	-
Saskatchewan	-	-	-	-	-
Alberta	-	-	-	-	-
British Columbia - Colombie-Britannique	-	-	-	-	-
Yukon and Northwest Territories - Yukon et Territoires du Nord-Ouest	-	-	-	-	-
Total	2,587	1,648	1,736	5,971	236
Closing - Fermeture					
Newfoundland - Terre-Neuve	-	-	-	-	-
Prince Edward Island - Île-du-Prince-Édouard	-	-	-	-	-
Nova Scotia - Nouvelle-Écosse	-	-	-	-	-
New Brunswick - Nouveau-Brunswick	-	-	-	-	-
Québec	1,714	625	1,091	3,430	233
Ontario	1,069	1,131	780	2,980	54
Manitoba	-	-	-	-	-
Saskatchewan	-	-	-	-	-
Alberta	-	-	-	-	-
British Columbia - Colombie-Britannique	-	-	-	-	-
Yukon and Northwest Territories - Yukon et Territoires du Nord-Ouest	-	-	-	-	-
Total	2,784	1,756	1,872	6,412	287

TABLE 4. PURCHASED FUEL AND ELECTRICITY USED, 1968 AND 1969

TABLEAU 4. COMBUSTIBLE ET ÉLECTRICITÉ ACHETÉS ET UTILISÉS, 1968 ET 1969

Description	1968		1969	
	Quantity Quantité	Cost Coût \$'000	Quantity Quantité	Cost Coût \$'000
1. Large establishments reporting commodity detail - Grands établissements déclarant les produits en détail				
Bituminous coal - Charbon bitumineux:				
(a) From Canadian mines - De mines canadiennes	ton - tonne	-	-	-
(b) Imported - Importé	"	-	-	-
Sub-bituminous coal (from Alberta mines only) - Charbon sous-bitumineux (des mines de l'Alberta seulement)	"	-	-	-
Anthracite coal - Anthracite	"	-	-	-
Lignite coal - Lignite	"	-	-	-
Coke	"	-	-	-
Gasoline (including gasoline used in cars and trucks) - Essence (y compris essence utilisée dans les automobiles et les camions)	gallon(imp.)	50,373	23	61,154
Fuel oil including kerosene or coal oil - Huile de chauffage y compris kérosène ou pétrole	"	210,143	26	222,418
Wood - Bois	cord - corde	-	-	-
Gas - Gaz:				
(a) Natural gas - Gaz naturel	M cu. ft. - M pi ³	36,485	35	37,065
(b) Liquefied petroleum gases - Gaz de pétrole liquéfiés	gallon(imp.)	1,200	-	-
(c) Other manufactured gas - Autre gaz d'usine	M cu. ft. - M pi ³	275	-	203
Other fuel - Autre combustible		-	-	-
Electricity purchased - Electricité achetée	kwh. - kWh	9,108,825	140	9,749,054
Steam purchased - Vapeur achetée		-	-	-
2. Small establishments not reporting commodity detail - Petits établissements ne déclarant pas les produits en détail				
Estimate for fuel and electricity - Estimation pour combustible et électricité		5		3
3. All establishments - Tous établissements				
Fuel and electricity used - Total - Combustible et électricité utilisés		229		243

TABLE 5. MATERIALS AND SUPPLIES - MANUFACTURING ACTIVITY, 1968 AND 1969

TABLÉAU 5. MATIÈRES ET FOURNITURES - ACTIVITÉ MANUFACTURIÈRE, 1968 ET 1969

Description	Cost - Coût	
	1968	1969
	\$'000	
1. Materials and components used(1) - Matières et parties constituantes utilisées(1)	9,798	10,750
2. Containers and other packaging materials and supplies used - Conteneurs et autres matières et fournitures d'emballage utilisés:		
Folding and set-up (rigid) boxes, paperboard - Boîtes pliantes et montées (rigides) en carton	69	100
Corrugated boxes and cartons - Boîtes et cartons en carton ondulé	67	94
All other packaging materials - Toutes autres fournitures d'emballage	78	90
3. Operating, maintenance and repair supplies used (excluding fuel) - Fournitures d'exploitation, d'entretien et de réparation utilisées (sans le combustible)	615	747
4. Amount paid out to others for work done on materials owned by establishments - Sommes payées à d'autres pour travail effectué sur des matières appartenant aux établissements	143	144
Total	10,771	11,925

(1) No detailed information on materials used was collected. - Le B.F.S. n'a pas recueilli de renseignements détaillés sur les matières utilisées.

TABLE 6. SHIPMENTS OF GOODS OF OWN MANUFACTURE, 1968 AND 1969

TABLÉAU 6. EXPÉDITIONS DE MARCHANDISES DE PROPRE FABRICATION, 1968 ET 1969

Description	Value - Valeur	
	1968	1969
	\$'000	
1. Products - Produits:		
Buttons, all kinds - Boutons, toutes sortes	5,217	6,193
Hooks, all kinds - Boucles, toutes sortes	x	456
Fasteners, zipper, metal - Attaches, fermeture à glissière de métal:		
Chain - Chaîne	3,153	3,319
Zipper, complete - Fermeture (complète)	6,531	6,774
Fasteners, zipper, plastic - Attaches, fermeture à glissière de plastique:		
Chain - Chaîne	7,261	7,748
Zipper, complete - Fermeture (complète)		
Fasteners, other, including zipper sliders, hooks and eyes, hook and eye tape - Attaches, autres, y compris curseurs de fermeture à glissière, agrafes et œilletons et bandes d'agrafes et œilletons	2,698	3,359
All other products - Tous autres produits	2,105	2,110
2. Amount received in payment for work done on materials and products owned by others - Montants reçus en paiement de travail effectué sur des matières et produits appartenant à d'autres	-	-
Less adjustment for value of sales taxes, excise duties and outward transportation charges which could not be deducted from individual commodity items described above - Moins rectification pour tenir compte de la valeur des taxes de vente et d'accise et des frais de transport vers l'extérieur qui n'ont pu être déduits de chacun des produits décrits ci-dessus	(79)	(42)
Adjusted value of shipments and work done - Total - Valeur rectifiée des expéditions et du travail exécuté	26,887	29,917


TABLE 7. SHIPMENTS OF SELECTED GOODS OF OWN MANUFACTURE - ALL INDUSTRIES, 1968 AND 1969

TABLÉAU 7. EXPÉDITIONS DE CERTAINES MARCHANDISES DE PROPRE FABRICATION - TOUTES INDUSTRIES, 1968 ET 1969

(Includes shipments of establishments classified to other industries which manufacture, as a secondary activity, the commodities listed)

(Comprend les expéditions des établissements classés dans d'autres industries, qui, à titre d'activité secondaire, fabriquent les marchandises énumérées)


Description	Value - Valeur	
	1968 ^{\$}	1969 ^F
	\$'000	
Buttons - Boutons:		
Covered - Recouverts	324 ^F	231
Metal - De métal	457	413
Plastic (celluloid, casein, lucite, etc.) - De plastique (celluloïde, caséine, lucite, etc.)	4,229	5,242
Other - Autres	426	530
Fasteners, other than zipper - Attaches, autres que fermeture à glissière	3,414	4,129





LIBRARY

THE ROYAL BANK OF CANADA
MONTREAL - CANADA



EXPLANATORY NOTES

The following abbreviated notes deal only with salient points or selected inclusions or exclusions which might not be self-evident. Detailed "Concepts and Definitions" are available on request; see "Notes to Users".

Establishment. – Smallest operating unit capable of reporting certain specified input and output data; usually a plant or mill.

Cost of materials and supplies, fuel and electricity. – Generally, consumption of purchased items only, at laid-down cost. Includes inter-company and intracompany transfers, contract work by others, fuel used by vehicles.

Value of shipments of goods of own manufacture. – Goods made by reporting establishment, or for its account, from its own materials, net of discounts, returns, allowances, sales tax, excise taxes and duties, returnable containers, common or contract carriers' charges for outward transportation (but not of own carriers' delivery expense). Includes repair and custom revenue, transfers to reporting units of same firm, all exports, book value of own products shipped on rental basis. Unsold domestic consignment shipments are included in inventory. In fabricated structural metal industry, aircraft and parts manufacturers, railroad rolling stock industry and shipbuilding and repair, value of production is shown in place of shipments in tables on principal statistics. Integrated smelters' work on own ore valued at imputed charge to mine.

Value added. – Net output as measured by gross output less purchased commodity inputs used.

- (a) Value added, manufacturing activity: Value of shipments of goods of own manufacture plus net change in inventory of goods in process and finished goods, less cost of materials and supplies used, fuel and electricity.
- (b) Value added, total activity: Consists of (1) value added, manufacturing activity and (2) value added, non-manufacturing activity. The latter is calculated by subtracting relevant commodity inputs from non-manufacturing revenues or output; these commodity inputs are net of the change in inventories of goods purchased for resale. Non-manufacturing revenues include depreciable fixed assets produced by own work force for own use, revenue from product rentals, etc., but exclude non-operating revenue such as real property rentals, dividends, interest.

Employees, salaries and wages. – Salaries and wages are reported before deductions for income tax and employee benefits and comprise all man-hours paid (for regular work, overtime and paid leave) as well as bonuses, commissions, etc., paid to regular employees. Where shown, production and related workers classified to non-manufacturing activity include separately reported loggers, employees on construction for own use, outside pieceworkers in certain industries, etc. Sales and distribution employees include all personnel charged to selling expense, certain drivers, etc.

Head offices, sales offices and auxiliary units. – Included in individual industry if establishments served are all in same industry; otherwise, coded to major industry group accounting for company's principal activity.

Inventories. – Book value of owned inventory held in Canada, including goods in transit and on consignment.

NOTES EXPLICATIVES

Les notes abrégées ci-après traitent seulement de points saillants ou de certaines extensions ou restrictions qui ne sont peut-être pas évidents. On peut se procurer sur demande les "Concepts et définitions" détaillés; voir "Notes à l'usage des utilisateurs".

Établissement. – La plus petite unité exploitante pouvant fournir certaines données sur les intrants et les extrants; il s'agit ordinairement d'une usine ou d'une fabrique.

Coût des matières et fournitures, du combustible et de l'électricité. – En général, consommation de produits achetés seulement, au prix livré. Comprend les transferts entre établissements d'une même entreprise, les travaux à forfait exécutés par des tiers, le carburant utilisé par les véhicules.

Valeur des expéditions de marchandises de propre fabrication. – Les produits fabriqués par l'établissement déclarant, ou pour son compte, à partir de matières lui appartenant, sans les rabais, les produits retournés, les allocations, la taxe de vente, les taxes et les droits d'accise, les contenants consignés, les frais d'enlèvement payés à des transporteurs publics ou sous contrat (mais y compris les frais du service de livraison de l'établissement même). Comprend les recettes du travail de réparation et du travail sur commande, les transferts à d'autres unités déclarantes de la même entreprise, les exportations, la valeur comptable des produits donnés en location par l'établissement. Les produits non vendus en consignation au Canada s'ajoutent aux stocks. En ce qui concerne l'industrie de la fabrication des éléments de charpentes métalliques, les manufacturiers d'avions et d'éléments, les manufacturiers de matériel roulant de chemin de fer, ainsi que l'industrie de la construction et réparation de navires, la valeur de la production remplace les expéditions dans les tableaux relatifs aux statistiques principales. En ce qui a trait aux établissements de fonte et d'affinage intégrés à des mines la valeur des expéditions de produits extraits de minerais appartenant à la même société constituent des frais estimés de traitement à forfait qui sont imputés à la mine.

Valeur ajoutée. – L'extrait net, soit l'extrait brut moins la consommation des biens achetés.

- (a) Valeur ajoutée, activité manufacturière: valeur des expéditions de marchandises de propre fabrication, plus la variation nette des stocks de produits en cours de fabrication et de produits finis, moins le coût des matières et des fournitures utilisées, du combustible et de l'électricité.
- (b) Valeur ajoutée, activité totale: réunit (1) la valeur ajoutée par l'activité manufacturière et (2) la valeur ajoutée par l'activité non manufacturière. On calcule cette dernière en soustrayant les entrées de marchandises des recettes ou des extrants provenant de l'activité non manufacturière, après avoir soustrait de ces entrées la variation des stocks de produits achetés pour la revente. Les recettes provenant de l'activité non manufacturière comprennent les éléments d'actif dépréciables produits par la main-d'oeuvre de l'établissement pour l'usage de l'établissement, les recettes de location de produits, etc., mais non les recettes autres que les recettes d'exploitation, comme les loyers d'immeubles, les dividendes, les intérêts.

Employés, traitements et salaires. – Les traitements et salaires sont déclarés avant les déductions au titre de l'impôt sur le revenu et des régimes de prévoyance des employés; ils comprennent les heures-homme payées (travail régulier, temps supplémentaire et congés payés) ainsi que les gratifications, commissions, etc. versées aux employés réguliers. Les travailleurs de la production et connexes classés dans l'activité non manufacturière comprennent des bûcherons, des ouvriers de la construction pour le compte de l'établissement, des ouvriers à la pièce de l'extérieur dans certaines industries, etc. là où ils ont été déclarés séparément; les employés à la vente et à la distribution comprennent l'ensemble du personnel imputé sur les frais de vente, certains chauffeurs, etc.

Sièges sociaux, bureaux de vente et unités auxiliaires. – Ils sont compris dans l'industrie particulière si les établissements desservis appartiennent tous à la même industrie. Autrement, ils sont classés dans le groupe représentant l'activité principale de la société.

Stocks. – La valeur comptable des stocks possédés se trouvant au Canada, y compris les marchandises en transit ou en consignation.

STATISTICS CANADA LIBRARY
BIBLIOTHÈQUE STATISTIQUE CANADA



1010671717