


Sporting goods and toy industries

1975

Fabrication d'articles de sport et de jouets

1975



1. Explanatory Notes

"Explanatory Notes" on selected statistical terms may be found on the inside back cover of this publication. These notes are based on the detailed "Concepts and Definitions" which are available free of charge from the Manufacturing and Primary Industries Division of Statistics Canada.

2. Deletion of Establishments without Employees

With relatively few exceptions, establishments which in previous censuses did not report payment of salaries and wages (and, by inference, had no employment) were not surveyed in the 1975 Census of Manufactures. Although this involved deleting a total of some 1,400 establishments, they accounted for only 0.03% of the shipments of all manufacturing industries in 1974. Except for the number of establishments, the effect of this change on historical comparability of census data for most industries is either non-existent or only marginal. For industries in which there is an appreciable effect, however, details are provided in the introductory text of the relevant 1975 reports in this series.

3. Effect of Small Establishment Reporting on Fuel and Electricity Statistics

Users should note that information on the cost of fuel and electricity is not collected separately for small establishments but is included in "cost of materials and supplies", beginning with 1970. Although this does not affect the calculation of "value added", it does understate the value of fuel and electricity, especially in those industries and provinces where small establishments account for a significant proportion of the total. This may affect the statistics in Table 1, the lower employment size groups in Table 2, and Table 4, which applies to large establishments only.

4. Changes in Data on Working Owners and Partners, and Withdrawals

Questions on the number of working owners and partners were dropped from the short form (for small establishments) in 1970. A study of past data showed that, for each establishment reporting withdrawals, it would be sufficiently accurate to impute one working owner for each establishment classified as an "individual ownership" and two working owners or partners for each establishment classified as a "partnership". (By definition, working owners and partners do not exist in the other types of business organization). Due to difficulties in collecting consistent, reliable information on withdrawals, this question was deleted from both the long and short forms in 1975 (the data themselves were last published for 1973). Beginning with 1975, the imputation of numbers of working owners and partners for short-form respondents has been made solely on the basis of type of organization. This change results in an apparent increase in the number of working owners and partners as, in the past, not every establishment classified as an individual ownership or a partnership reported withdrawals every year. Numbers of working owners and partners for long-form respondents (sent to large establishments) have been taken as reported for all years.

5. Value of Production

Users interested in obtaining the value of production (manufacturing activity) can do so by adding cost of materials and supplies used (manufacturing activity), cost of fuel and electricity, and value added (manufacturing activity).

1. Notes explicatives

On trouvera au recto de la couverture arrière de la présente publication l'explication de certains termes statistiques. Ces explications se fondent sur les "Concepts et définitions" détaillés que l'on peut se procurer gratuitement à la Division des industries manufacturières et primaires de Statistique Canada.

2. Suppression des établissements sans salariés

À quelques exceptions près, les établissements qui n'ont pas déclaré de traitements ni de salaires aux recensements précédents (donc aucun salarié), n'ont pas été pris en compte au recensement des manufactures de 1975. Ces 1,400 établissements hors de l'enquête ne sont cependant intervenus que pour 0.03 % des livraisons de toutes les industries manufacturières en 1974. Sauf pour ce qui est du nombre d'établissements, les répercussions de cette modification sur la comparabilité chronologique des données du recensement sont nulles ou minimes pour la plupart des industries. Toutefois, pour chaque industrie touchée par cette modification, on a pris soin d'inclure des détails supplémentaires dans l'introduction du bulletin approprié de 1975.

3. Répercussions des déclarations des petits établissements sur les statistiques du combustible et de l'électricité

Le lecteur remarquera que les renseignements concernant le coût du combustible et de l'électricité ne sont pas recueillis à part auprès des petits établissements mais inclus, depuis 1970, dans le "coût des matières et fournitures". Bien que cette pratique n'influe pas sur le calcul de la "valeur ajoutée", elle entraîne une sous-estimation de la valeur du combustible et de l'électricité dans les industries et les provinces où les petits établissements en consomment une part importante. Elle peut également modifier les statistiques du tableau 1, celles des petits groupes de salariés figurant au tableau 2 et les données au tableau 4, qui se réfèrent aux grands établissements.

4. Modifications aux données sur les propriétaires et associés actifs, et retraits

À partir de 1970, les questions relatives aux propriétaires et associés actifs ont été supprimées de la formule abrégée (destinée aux petits établissements). En revoyant les données antérieures, nous avons constaté que, dans le cas des établissements déclarant des retraits, il suffirait d'imputer un propriétaire actif à chaque établissement "à propriétaire unique" et deux propriétaires ou associés actifs à chaque "société en nom collectif". (Par définition, les propriétaires et associés actifs n'existent pas dans les autres genres d'entreprise). Étant donné qu'il est difficile de recueillir des renseignements uniformes et fiables sur les retraits, cette question a été supprimée en 1975 des questionnaires longs et abrégés (les données ont été publiées pour la dernière fois en 1973). À partir de 1975, le nombre de propriétaires et d'associés actifs, dans le cas des enquêtés sur la formule abrégée, est imputé uniquement selon la forme juridique. Cette modification se traduit par une augmentation apparente du nombre de propriétaires et d'associés actifs puisque, dans le passé, les établissements "à propriétaire unique" et ceux classés comme "société en nom collectif" n'ont pas tous déclaré des retraits chaque année. Pour les enquêtés utilisant la formule longue (envoyée aux grands établissements), le nombre de propriétaires et d'associés actifs est égal au chiffre indiqué chaque année.

5. Valeur de la production

Le lecteur qui désire connaître la valeur de la production (activité manufacturière), n'a qu'à additionner le coût des matières et fournitures utilisées (activité manufacturière), le coût du combustible et de l'électricité, et la valeur ajoutée (activité manufacturière).

STATISTICS CANADA — STATISTIQUE CANADA

Manufacturing and Primary Industries Division — Division des industries manufacturières et primaires

S.I.C. — C.A.É.

3931

3932

SPORTING GOODS AND TOY INDUSTRIES

FABRICATION D'ARTICLES DE SPORT ET DE JOUETS

1975

ANNUAL CENSUS
OF MANUFACTURES

RECENSEMENT ANNUEL
DES MANUFACTURES

Published by Authority of
The Minister of Industry, Trade and Commerce

Publication autorisée par
le ministre de l'industrie et du Commerce

October - 1977 - Octobre
5-3305-559

Price—Prix: 70 cents

Statistics Canada should be credited when republishing all or any part of this document

Reproduction autorisée sous réserve d'indication de la source: Statistique Canada

Ottawa

SYMBOLS

The following standard symbols are used in Statistics Canada publications:

- .. figures not available.
- ... figures not appropriate or not applicable.
- nil or zero.
- amount too small to be expressed.
- P preliminary figures.
- r revised figures.
- x confidential to meet secrecy requirements of the Statistics Act.

ABBREVIATIONS

- n.e.s.: Not elsewhere specified.
- S.I.C.: Standard Industrial Classification.

NOTE

Inquiries about this publication should be addressed to the Foods, Beverages, Textiles and Miscellaneous Industries Section of the Manufacturing and Primary Industries Division in Ottawa (992-2231); or to a local office of the User Advisory Services Division:

St. John's (Nfld.) - (T.N.)	(726-0713)
Halifax	(426-5331)
Montréal	(283-5725)
Ottawa	(992-4734)

SIGNES CONVENTIONNELS

Les signes conventionnels suivants sont employés uniformément dans les publications de Statistique Canada:

- .. nombres indisponibles.
- ... n'ayant pas lieu de figurer.
- néant ou zéro.
- nombres infimes.
- P nombres provisoires.
- r nombres rectifiés.
- x confidentiel en vertu des dispositions de la Loi sur la statistique relatives au secret.

ABRÉVIATIONS

- n.c.a.: Non classé(e)s ailleurs.
- C.A.É.: Classification des activités économiques (titre français du système de classification industrielle de 1970).

NOTA

Toutes demandes de renseignements sur la présente publication doivent être adressées à la Section des aliments, des boissons, des textiles et des industries diverses de la Division des industries manufacturières et primaires, à Ottawa (992-2231); ou à un bureau local de la Division de l'assistance-utilisateurs situé aux endroits suivants:

Toronto	(966-6574)
Winnipeg	(985-3257)
Regina	(569-5403)
Edmonton	(425-5052)
Vancouver	(666-3594)

SPORTING GOODS AND TOY INDUSTRIES
S.I.C. 393

FABRICATION D'ARTICLES DE SPORT ET DE JOUETS
C.A.É. 393

1975

Introduction

This industry comprises the following two sub-industries:

1. Sporting Goods Manufacturers;
2. Toys and Games Manufacturers.

There is some overlap in terms of the commodities made by the establishments classified to these two industries. The Industrial Commodity Classification includes most of the products of the combined industries in one major group entitled "Recreation Equipment, Toys, Games, Sporting and Athletic Goods, n.e.s." and having six sub-groups as follows:

- (a) Playground and amusement park equipment (excluding coin operated equipment and commercial amusement rides);
- (b) sporting equipment (except uniforms and footwear);
- (c) fishing and hunting equipment (except firearms and ammunition);
- (d) games (except amusement park and playground games);
- (e) toys;
- (f) children's vehicles.

For the purposes of classifying establishments, (a), (b) and (c) are regarded as comprising the commodities of the Sporting Goods Industry; whereas these of the Toys and Games Industry are found in (d), (e) and (f).

Since no detailed information is collected on manufacturing materials and supplies used by this industry, Table 5 (Sections 1 and 2) presents these data with a minimum of breakdown. The shipments of goods of own manufacture, given in Table 6 (Sections 1 and 2) have been abridged in presentation. This has been done to show the shipments of sporting goods and toys by all industries in as much detail as possible in Table 7 (Sections 1 and 2).

La fabrication d'articles de sport et de jouets comprend les deux sous-industries suivantes:


1. Fabricants d'articles de sport;
2. Fabricants de jeux et de jouets.

Il y a un certain chevauchement des articles fabriqués par les établissements classés dans chacune de ces deux industries. Dans la Classification des produits industriels la plupart des produits des industries sont réunis en un groupe appelé "Matériel de divertissement, jouets, jeux, articles de sport et d'athlétisme, n.c.a." et se compose des six sous-groupes que voici:

- a) Matériel de terrains de jeux et de parcs d'attractions (sauf à usage commercial);
- b) articles de sport (sauf les uniformes et les chaussures);
- c) matériel de pêche et de chasse (sauf les armes à feu et les munitions);
- d) jeux (sauf ceux des parcs d'attractions et des terrains de jeux);
- e) jouets;
- f) voitures d'enfants.

Pour les fins de la classification des établissements, a), b) et c) forment l'industrie des articles de sport tandis que l'industrie des jouets et des jeux comprend d), e) et f).

Vu qu'on ne recueille pas de renseignements détaillés sur les matières et fournitures utilisées dans la fabrication par cette industrie, le tableau 5 (sections 1 et 2) ne présentent qu'une brève ventilation des ces données. Les livraisons de produits de propre fabrication sont présentées sous forme abrégée au tableau 6 (sections 1 et 2). Cela permet de consigner au tableau 7 (sections 1 et 2) les livraisons d'articles de sport et de jouets de toutes les industries de façon aussi détaillée que possible.



SECTION 1

SPORTING GOODS MANUFACTURERS
S.I.C. 3931

FABRICANTS D'ARTICLES DE SPORT
C.A.É. 3931

1975

In terms of the 1970 Standard Industrial Classification, this industry is defined as comprising those establishments primarily engaged in manufacturing sporting and athletic goods, such as bicycles, fishing tackle, golf and tennis equipment; baseball, football and boxing equipment, skates and equipment for other sports.

The value of total shipments and other revenue (manufacturing and non-manufacturing) amounted to \$227.0 million in 1975 compared to \$220.4 million in 1974, an increase of \$6.4 million or 3.0%. The adjusted value of shipments of goods of own manufacture increased by \$9.9 million or 5.4% rising to \$190.2 million in 1975 from \$180.3 million in 1974. Other revenue (non-manufacturing) amounted to \$36.8 million in 1975, a decrease of \$3.2 million or 8.0% as compared to \$40.0 million in the previous year.

The value of raw materials used in manufacturing in 1975 was \$82.3 million, an increase of \$5.6 million or about 7.3%, as compared to \$76.7 million in 1974.

The number of employees engaged in manufacturing operations declined by 3.6% dropping to 5,620 in 1975 from 5,827 in 1974 while their wages increased by 2.2% rising to \$40.9 million in 1975.

Selected ratios in manufacturing operations are as follows:

D'après la Classification des activités économiques de 1970, cette industrie comprend les établissements dont l'activité principale est la fabrication d'articles de sport et d'athlétisme, tels que bicyclettes, articles de pêche, de golf, de tennis, de baseball, de football, de boxe et de patinage et d'autres articles de sport.

La valeur totale des livraisons et autres recettes (manufacturières et non manufacturières) s'est chiffrée à \$227.0 millions en 1975 par rapport à \$220.4 millions en 1974, une augmentation de \$6.4 millions ou 3.0 %. La valeur ajoutée par les livraisons de produits de propre fabrication s'est accrue de \$9.9 millions ou 5.4 %, passant de \$180.3 millions en 1974 à \$190.2 millions en 1975. Les autres recettes (non manufacturières) se sont établies à \$36.8 millions en 1975, une diminution de \$3.2 millions (8.0 %) par rapport aux \$40.0 millions enregistrés au cours de l'année précédente.

La valeur des matières premières utilisées dans la fabrication en 1975 s'est élevée à \$82.3 millions, une progression de \$5.6 millions ou environ 7.3 % par rapport à \$76.7 millions en 1974.

Le nombre de salariés dans les activités manufacturières a fléchi de 3.6 %, tombant à 5,620 en 1975 contre 5,827 en 1974 tandis que leurs salaires progressaient de 2.2 % pour atteindre \$40.9 millions en 1975.

Voici certains ratios des activités manufacturières:

Ratios	1974	1975
	per cent - pourcentage	
Raw materials - Matières premières:		
Production	41.4	43.8
Value added - Valeur ajoutée:		
Production	53.5	50.8
Wages - Salaires:		
Production	21.6	21.8
Wages - Salaires:		
Value added - Valeur ajoutée	40.3	42.9

TABLE 1. PRINCIPAL STATISTICS, 1970 - 1975
 TABLEAU 1. STATISTIQUES PRINCIPALES, 1970 - 1975

	Number of establishments - Nombre d'établissements	Manufacturing activity - Activité manufacturière							Total activity - Activité totale			
		Production and related workers - Travailleurs de la production et assimilés			Cost of fuel and electricity(1) - Coût du combustible et de l'électricité(1)	Cost of materials and supplies(1) - Coût des matières et fournitures(1)	Value of shipments of goods of own manufacture - Valeur des livraisons de produits de propre fabrication	Value added - Valeur ajoutée	Number of working owners and partners - Nombre de propriétaires et associés actifs	Employees - Salariés		Value added - Valeur ajoutée
		Number - Nombre	Thousands of man-hours paid - Milliers d'heures-hommes payées	Wages - Salaires						Number - Nombre	Salaries and wages - Traitements et salaires	
thousands of dollars - milliers de dollars												
Canada:												
1970	123	4,301	9,092	21,011	831	38,714	81,689	43,820	21	5,463	29,055	49,920
1971	139	4,876	10,204	24,499	995	46,493	95,950	48,722	28	5,991	32,947	54,002
1972	143	5,886	11,855	31,910	1,072	58,562	123,417	66,556	34	7,036	41,404	73,684
1973	146	6,359	12,331	36,832	1,092	66,919	139,241	77,188	30	7,486	47,376	86,334
<u>1974</u>												
Newfoundland - Terre-Neuve	-	-	-	-	-	-	-	-	-	-	-	-
Prince Edward Island - Île-du-Prince-Édouard	-	-	-	-	-	-	-	-	-	-	-	-
Nova Scotia - Nouvelle-Écosse	-	-	-	-	-	-	-	-	-	-	-	-
New Brunswick - Nouveau-Brunswick	1	x	x	x	x	x	x	x	x	x	x	x
Québec	49	2,258	4,605	13,437	483	31,255	59,657	30,494	14	2,514	16,283	30,676
Ontario	67	3,339	6,980	25,035	859	50,942	115,623	66,321	3	4,183	35,142	78,816
Manitoba	2	x	x	x	x	x	x	x	x	x	x	x
Saskatchewan	2	x	x	x	x	x	x	x	x	x	x	x
Alberta	7	x	x	x	x	x	x	x	x	x	x	x
British Columbia - Colombie-Britannique	10	x	x	x	x	x	x	x	x	x	x	x
Yukon and Northwest Territories - Yukon et Territoires du Nord-Ouest	-	-	-	-	-	-	-	-	-	-	-	-
Canada	138	5,827	12,067	40,013	1,387	84,803	180,392	99,263	18	6,953	53,250	112,143
<u>1975</u>												
Newfoundland - Terre-Neuve	-	-	-	-	-	-	-	-	-	-	-	-
Prince Edward Island - Île-du-Prince-Édouard	-	-	-	-	-	-	-	-	-	-	-	-
Nova Scotia - Nouvelle-Écosse	-	-	-	-	-	-	-	-	-	-	-	-
New Brunswick - Nouveau-Brunswick	-	-	-	-	-	-	-	-	-	-	-	-
Québec	55	2,182	4,614	14,517	654	36,366	65,948	30,548	13	2,483	17,983	31,273
Ontario	69	3,294	6,601	25,326	1,111	51,917	119,549	62,661	5	4,205	37,404	74,362
Manitoba	1	x	x	x	x	x	x	x	x	x	x	x
Saskatchewan	2	x	x	x	x	x	x	x	x	x	x	x
Alberta	8	x	x	x	x	x	x	x	x	x	x	x
British Columbia - Colombie-Britannique	8	x	x	x	x	x	x	x	x	x	x	x
Yukon and Northwest Territories - Yukon et Territoires du Nord-Ouest	-	-	-	-	-	-	-	-	-	-	-	-
Canada	143	5,620	11,513	40,903	1,789	90,731	190,166	95,424	20	6,880	57,048	107,954
Percentags change - Taux de variation:												
Canada, 1974/1973	- 5.5	- 8.4	- 2.1	+ 8.6	+ 27.0	+ 26.7	+ 29.6	+ 28.6	- 40.0	- 7.1	+ 12.4	+ 29.3
1975/1974	+ 3.6	- 3.6	- 4.6	+ 2.2	+ 29.0	+ 7.0	+ 5.4	- 3.9	+ 11.1	- 1.0	+ 7.1	- 3.7

(1) For small establishments, the cost of fuel and electricity is included in the cost of materials and supplies. - Dans le cas des petits établissements, le coût du combustible et de l'électricité est compris dans celui des matières et fournitures.

TABLE 2. PRINCIPAL STATISTICS CLASSIFIED BY TOTAL EMPLOYED, (1) 1975
 TABLEAU 2. STATISTIQUES PRINCIPALES SUIVANT LE NOMBRE TOTAL DE PERSONNES OCCUPÉES(1), 1975

Average number employed - Nombre moyen d'employés	Number of establishments - Nombre d'établissements	Manufacturing activity - Activité manufacturière							Total activity - Activité totale			
		Production and related workers - Travailleurs de la production et assimilés		Cost of fuel and electric- ity(2) - Coût du combustible et de l'électricité(2)	Cost of materials and supplies(2) - Coût des matières et fournitures(2)	Value of shipments of goods of own manufacture - Valeur des livraisons de produits de propre fabrication	Value added - Valeur ajoutée	Number of working owners and partners - Nombre de propriétaires et associés actifs	Employees - Salariés		Value added - Valeur ajoutée	
		Number - Nombre	Thousands of man-hours paid - Milliers d'heures-hommes payées						Wages - Salaires	Number - Nombre		Salaries and wages - Traitements et salaires
		thousands of dollars - milliers de dollars							thousands of dollars - milliers de dollars			
0- 4	31	67	146	x	2	1,456	2,283	826	15	68	464	825
5- 9	16	88	181	x	27	2,489	4,187	1,651	2	103	754	1,761
10- 19	41	533	1,126	3,638	83	8,662	15,460	6,787	3	583	4,299	7,023
20- 49	29	685	1,408	4,790	153	15,068	26,955	11,738	-	831	6,600	12,666
50- 99	9	541	1,095	3,644	232	6,637	14,035	7,569	-	654	4,954	8,460
100-199	8	959	1,984	6,707	406	12,556	29,473	15,430	-	1,108	8,361	16,917
200-499	7	2,747	5,573	21,074	886	43,863	97,773	51,423	-	3,453	30,431	60,310
500-999	2											
1,000 or over - ou plus	-	-	-	-	-	-	-	-	-	-	-	-
Head offices, sales offices and auxiliary units - Sièges sociaux, bureaux de vente et unités auxiliaires	-	80	1,184	- 10
Total	143	5,620	11,513	40,903	1,789	90,731	190,166	95,424	20	6,880	57,048	107,954

(1) Includes working owners and partners. - Les propriétaires et associés actifs sont inclus.

(2) For small establishments, the cost of fuel and electricity is included in the cost of materials and supplies. - Dans le cas des petits établissements, le coût du combustible et de l'électricité est compris dans celui des matières et fournitures.

TABLE 3. INVENTORIES, 1975

TABLEAU 3. STOCKS, 1975

	Manufacturing activity - Activité manufacturière				Non-manufacturing activity - Activité non-manufacturière
	Materials, supplies, etc. - Matières, fournitures, etc.	Goods in process - Produits en cours	Finished products of own manufacture - Produits finis de propre fabrication	Total	Products or materials purchased for resale - Produits ou matières achetées pour la vente
	thousands of dollars - milliers de dollars				
Opening - Ouverture:					
Newfoundland - Terre-Neuve	-	-	-	-	-
Prince Edward Island - Île-du-Prince-Édouard	-	-	-	-	-
Nova Scotia - Nouvelle-Écosse	-	-	-	-	-
New Brunswick - Nouveau-Brunswick	-	-	-	-	-
Québec	12,486	4,322	4,937	21,745	839
Ontario	21,220	5,155	18,720	45,095	11,219
Manitoba	x	x	x	x	x
Saskatchewan	x	x	x	x	x
Alberta	x	x	x	x	x
British Columbia - Colombie-Britannique	x	x	x	x	x
Yukon and Northwest Territories - Yukon et Territoires du Nord-Ouest	-	-	-	-	-
Canada	34,440	9,765	23,974	68,179	12,391
Closing - Fermeture:					
Newfoundland - Terre-Neuve	-	-	-	-	-
Prince Edward Island - Île-du-Prince-Édouard	-	-	-	-	-
Nova Scotia - Nouvelle-Écosse	-	-	-	-	-
New Brunswick - Nouveau-Brunswick	-	-	-	-	-
Québec	10,971	4,368	6,510	21,849	1,132
Ontario	x 17,639	5,503	14,512	37,654	10,139
Manitoba	x	x	x	x	x
Saskatchewan	x	x	x	x	x
Alberta	x	x	x	x	x
British Columbia - Colombie-Britannique	x	x	x	x	x
Yukon and Northwest Territories - Yukon et Territoires du Nord-Ouest	-	-	-	-	-
Canada	29,559	10,124	21,302	60,985	11,551

TABLE 4. PURCHASED FUEL AND ELECTRICITY USED, (1) 1974 AND 1975
 TABLEAU 4. COMBUSTIBLE ET ÉLECTRICITÉ ACHETÉS ET UTILISÉS (1), 1974 ET 1975

	1974		
	Quantity - Quantité		Cost - Coût
	short tons - tonnes courtes	metric tonnes métriques	thousands of dollars - milliers de dollars
Coal and coke - Charbon et coke	-	-	-
	thousands of cubic feet - milliers de pieds cubes	thousands of cubic metres - milliers de mètres cubes	
Natural gas - Gaz naturel	294,628	8 343	279
	thousands of gallons - milliers de gallons	kilolitres	
Gasoline - Essence	215	977	130
Kerosene, stove oil (No. 1 fuel oil) - Kérosène, mazout pour poêles (mazout n° 1)	31	141	11
Diesel oil - Huiles diesel	--	--	--
Light fuel oil (Nos. 2 and 3) - Mazouts légers (n°s 2 et 3)	212	964	62
Heavy fuel oil (Nos. 4, 5 and 6) - Mazouts lourds (n°s 4, 5 et 6)	610	2 773	158
Liquefied petroleum gases (propane, butane, etc.) - Gaz de pétrole liquéfiés (propane, butane, etc.)	74	336	22
	thousands of kW.h - milliers de kW.h		
Electricity purchased (includes service charges) - Électricité achetée (y compris le coût de service)	55 620		725
Other fuel (includes steam purchased) - Autres combustibles (y compris vapeur achetée)		1.37
Fuel and electricity - Total - Du combustible et de l'électricité			1.37
	1975		
	Quantity - Quantité		Cost - Coût
	short tons - tonnes courtes	metric tonnes métriques	thousands of dollars - milliers de dollars
Coal and coke - Charbon et coke	-	-	-
	thousands of cubic feet - milliers de pieds cubes	thousands of cubic metres - milliers de mètres cubes	
Natural gas - Gaz naturel	354,760	10 046	353
	thousands of gallons - milliers de gallons	kilolitres	
Gasoline - Essence	272	1 237	181
Kerosene, stove oil (No. 1 fuel oil) - Kérosène, mazout pour poêles (mazout n° 1)	52	236	18
Diesel oil - Huiles diesel	10	45	7
Light fuel oil (Nos. 2 and 3) - Mazouts légers (n°s 2 et 3)	312	1 418	108
Heavy fuel oil (Nos. 4, 5 and 6) - Mazouts lourds (n°s 4, 5 et 6)	675	3 068	194
Liquefied petroleum gases (propane, butane, etc.) - Gaz de pétrole liquéfiés (propane, butane, etc.)	234	1 064	101
	thousands of kW.h - milliers de kW.h		
Electricity purchased (includes service charges) - Électricité achetée (y compris le coût de service)	46 471		328
Other fuel (includes steam purchased) - Autres combustibles (y compris vapeur achetée)		1.75
Fuel and electricity - Total - Du combustible et de l'électricité			1.75

(1) Reported by large establishments only which, in 1975, accounted for 92.8% of shipments of goods of own manufacture. - Chiffres indiqués seulement par les grands établissements qui sont intervenus, en 1975, pour 92.8 % des livraisons de biens de propre fabrication.

TABLE 5. MATERIALS AND SUPPLIES USED - MANUFACTURING ACTIVITY, 1974 AND 1975
 TABLEAU 5. MATIÈRES ET FOURNITURES UTILISÉES - ACTIVITÉ MANUFACTURIÈRE, 1974 ET 1975

	Cost - Coût	
	1974	1975
	thousands of dollars - milliers de dollars	
Large establishments reporting detail - Grands établissements déclarant en détail:		
Plastic sheet, foam, film, etc. - Feuilles, film, mousses, etc. en matière plastique	4,850	5,942
Plastic resins - Résines en matière plastique	2,212	2,918
Rubber, synthetic - Caoutchouc synthétique	2,114	2,875
Iron and steel and alloys - Fer, acier et alliages	23,532	25,161
Non-ferrous metals - Métaux non ferreux	1,702	1,507
Lumber - Bois d'oeuvre	9,472	8,277
Paint, lacquers, etc. - Peintures, laques, etc.	1,502	1,445
All other - Tous autres	26,770	25,785
Small establishments not reporting detail - Petits établissements ne déclarant pas en détail	4,563	8,429
Containers and other shipping and packaging materials used - Conteneurs et autres matières et fournitures de livraison et d'emballage utilisés:		
Corrugated boxes and cartons - Boîtes et cartons en carton ondulé	1,832	2,361
Paper, all kinds - Papier, tous genres	224	132
Folding and set-up (rigid) boxes, paperboard - Boîtes pliantes et montées (rigides) en carton	612	502
All other - Tous autres	169	126
Operating, maintenance and repair supplies used (excluding fuel) - Fournitures d'exploitation, d'entretien et de réparation utilisées (excluant le combustible)	3,641	3,359
Amount paid out to others for work done on materials owned by establishments - Montant versé à d'autres pour du travail exécuté sur des matières appartenant aux établissements	1,608	1,912
Total	84,803	90,731

TABLE 6. SHIPMENTS OF GOODS OF OWN MANUFACTURE, 1974 AND 1975
 TABLEAU 6. LIVRAISONS DE PRODUITS DE PROPRE FABRICATION, 1974 ET 1975

	Value - Valeur	
	1974	1975
	thousands of dollars - milliers de dollars	
Large establishments reporting detail - Grands établissements déclarant en détail:		
Products - Produits:		
Baseball equipment and supplies, all kinds - Articles et fournitures de baseball, toutes sortes	3,121	3,333
Billiard equipment and supplies, all kinds - Articles et fournitures de billard, toutes sortes ..	2,459	(1)
Bowling equipment and supplies, all kinds - Articles et fournitures de quilles, toutes sortes ...	1,032	(1)
Football equipment and supplies, all kinds - Articles et fournitures de football, toutes sortes ..	705	(1)
Golf equipment and supplies, all kinds - Articles et fournitures de golf, toutes sortes	14,160	13,683
Hockey equipment and supplies, all kinds - Articles et fournitures de hockey, toutes sortes	36,164	32,408
Fishing rods - Cannes à pêche	1,529	2,956
Fishing lures - Leurres à pêche	1,187	3,182
Fishing tackle, other - Agrès de pêche, autres	855	
Gymnasium equipment - Articles de gymnase	7,880	6,172
Playground equipment (swings, slides, etc.) commercial - Articles de terrain de jeux (balançoires, glissoires, etc.) pour usage commercial	(1)	(1)
Miscellaneous equipment (lacrosse, basketball and volley-ball) - Articles divers (crosse, ballon panier et volley-ball)	(1)	(1)
All other sporting goods (including ice skates and roller skates) - Tous autres articles de sport (y compris patins à glace et à roulettes)	87,652	93,259
All other products - Tous autres produits	18,598	23,315
Amount received in payment for work done on materials and products owned by others - Montant reçu en paiement de travail exécuté sur des matières et produits appartenant à d'autres	(1)	(1)
Less adjustment for value of sales taxes, excise duties and outward transportation charges which could not be deducted from individual commodity items described above - Moins rectification pour tenir compte de la valeur des taxes de vente, des droits d'accise et des frais de transport vers l'extérieur qui n'ont pu être déduits de chacun des produits décrits ci-dessus	(2,478)	(1,845)
Small establishments not reporting detail - Petits établissements ne déclarant pas en détail	7,527	13,704
Adjusted value of shipments and work done - Total - Valeur rectifiée des livraisons et du travail exécuté	180,392	190,167

(1) Confidential; included with "All other sporting goods". - Confidential; compris sous "Tous autres articles de sport".

TABLE 7. SHIPMENTS OF SELECTED GOODS OF OWN MANUFACTURE - ALL INDUSTRIES, 1974 AND 1975
 TABLEAU 7. LIVRAISONS DE CERTAINS PRODUITS DE PROPRE FABRICATION - TOUTES INDUSTRIES, 1974 ET 1975

(Includes shipments of establishments classified to other industries which manufacture, as a secondary activity, the goods listed.)
 (Comprend les livraisons des établissements classés dans d'autres industries qui, à titre d'activité secondaire, fabriquent les marchandises énumérées.)

	1974		1975	
	Quantity — Quantité	Value — Valeur	Quantity — Quantité	Value — Valeur
	number — nombre	thousands of dollars — milliers de dollars	number — nombre	thousands of dollars — milliers de dollars
Swimming pools - Piscines	6,265	5,068	16,527	9,445
Fishing rods - Cannes à pêche	428,781	1,529	562,115	2,956
Fishing lures - Leurres à pêche	2,588,642	1,187	x	x
Fishing tackle, other - Agrès de pêche, autres	2,400	...	3,424
Gloves and mitts (hockey, baseball, etc.) - Gants et mitaines (hockey, baseball, etc.)	6,714	...	5,970
Golf clubs, complete - Jeu de bâtons de golf	1,418,950	10,388	1,208,708	9,737
Golf equipment - Articles de golf	1,982	...	x
Gymnasium equipment and supplies - Articles et fournitures de gymnase	7,965	...	8,288
	dozens — douzaines		dozens — douzaines	
Baseballs - Balles de baseball	70,602	1,597	77,124	2,006
Softballs - Balles molles				
Balls, other (basket, golf, rugby, soccer, tennis, etc.) - Autres balles (ballon panier, golf, rugby, soccer, tennis, etc.)	3,026	...	2,798
Billiard equipment and supplies - Articles et fournitures de billard	3,891	...	6,196
Hockey sticks - Bâtons de hockey	590,136	16,061	458,356	14,620
Hockey equipment, protective - Équipement de hockey, protecteur	6,930	...	5,966
Hockey equipment, other - Autre équipement de hockey	7,110	...	6,417
Playground equipment (swings, slides, etc.) - Articles de terrain de jeux (balançoires, glissoires, etc.):				
Commercial - Pour usage commercial	4,360	...	5,000
Home - Pour le foyer				
	pair - paire		pair - paire	
Skates, ice (blade only) - Patins à glace (lames seulement)	4,618,477	12,807	2,784,601	8,647
Skates, ice (complete) - Patins à glace (chaussures et lames)	1,839,686	32,238	1,308,876	27,788
Skis, snow and water - Skis (sur neige et sur eau)	47,921	1,734	50,217	2,067
Snowshoes - Raquettes	109,892	1,186	106,798	1,338

SECTION 2

TOYS AND GAMES MANUFACTURERS
S.I.C. 3932

FABRICANTS DE JEUX ET DE JOUETS
C.A.É. 3932

1975

In terms of the 1970 Standard Industrial Classification this sub-industry is defined as comprising those establishments primarily engaged in manufacturing toys of all kinds such as tricycles, dolls, wagons, sleighs and games.

The total value of shipments and other revenue (manufacturing and non-manufacturing) in 1975 was \$154.3 million as compared to \$151.1 million in 1974, an increase of \$3.1 million or 2.1%. The adjusted value of shipments of goods of own manufacture (83.6% of total shipments and revenue in 1975) rose to \$129.0 million in 1975, an increase of \$3.7 million or 2.9% as compared to the 1974 value of \$125.3 million. Other revenue (non-manufacturing) declined by 2.3% to a value of \$25.2 million in 1975 as compared to \$25.8 million in 1974.

The value of raw materials used in manufacturing operations increased by 1.7% to \$54.3 million in 1975 from \$53.4 million in 1974.

The number of employees engaged in manufacturing activities declined by 11.8% dropping from 3,460 in 1974 to 3,050 in 1975, while total wages paid to employees in this category dropped to \$19.8 million from \$20.6 million in 1974.

Selected ratios in manufacturing operations are as follows:

D'après la Classification des activités économiques de 1970, cette sous-industrie comprend les établissements dont l'activité principale est la fabrication de jouets de toutes sortes, tels que tricycles, poupées, voitures, traîneaux et jeux.

La valeur totale des livraisons et autres recettes (manufacturières et non manufacturières) en 1975 s'est élevée à \$154.3 millions contre \$151.1 millions en 1974, une augmentation de \$3.1 millions ou 2.1%. La valeur rectifiée des livraisons de produits de propre fabrication (83.6% des livraisons totales et des recettes en 1975) s'est chiffrée à \$129.0 millions en 1975, soit \$3.7 millions ou 2.9% de plus que les \$125.3 millions de 1974. Il s'est produit une baisse de 2.3% de la valeur des autres recettes (non manufacturières) qui s'est établie à \$25.2 millions en 1975 contre \$25.8 millions en 1974.

La valeur des matières premières utilisées dans les activités manufacturières a progressé de 1.7% pour passer de \$53.4 millions en 1974 à \$54.3 millions en 1975.

Le nombre de salariés dans les activités manufacturières a fléchi de 11.8%, tombant de 3,460 en 1974 à 3,050 en 1975, tandis que la rémunération totale versée aux salariés de cette catégorie diminuait pour s'établir à \$19.8 millions, contre \$20.6 millions en 1974.

Voici certains ratios des activités manufacturières:

Ratios	1974	1975
	per cent - pourcentage	
Raw materials - Matières premières:		
Production	41.6	50.5
Value added - Valeur ajoutée:		
Production	51.2	50.5
Production wages - Salaires à la production:		
Production	16.0	15.4
Production wages - Salaires à la production:		
Value added - Valeur ajoutée	31.3	30.6

TABLE 1. PRINCIPAL STATISTICS, 1970-1975
TABLEAU 1. STATISTIQUES PRINCIPALES, 1970-1975

	Number of establishments - Nombre d'établissements	Manufacturing activity - Activité manufacturière							Total activity - Activité totale			
		Production and related workers - Travailleurs de la production et assimilés			Cost of fuel and electricity(1) - Coût du combustible et de l'électricité(1)	Cost of materials and supplies(1) - Coût des matières et fournitures(1)	Value of shipments of goods of own manufacture - Valeur des livraisons de produits de propre fabrication	Value added - Valeur ajoutée	Number of working owners and partners - Nombre de propriétaires et associés actifs	Employees - Saliés		Value added - Valeur ajoutée
		Number - Nombre	Thousands of man-hours paid - Milliers d'heures-hommes payées	Wages - Salaires						Number - Nombre	Salaries and wages - Traitements et salaires	
thousands of dollars - milliers de dollars												
Canada:												
1970	70	3,034	6,440	12,387	545	33,714	73,057	39,563	17	3,847	18,962	47,555
1971	68	3,081	6,504	13,326	598	39,028	83,487	43,935	17	3,924	20,041	50,180
1972	68	3,185	6,675	14,529	709	44,958	86,629	45,312	13	3,970	21,264	51,024
1973	63	3,558	7,405	17,229	813	52,022	97,871	51,849	10	4,408	25,912	60,838
1974												
Newfoundland - Terre-Neuve	-	-	-	-	-	-	-	-	-	-	-	-
Prince Edward Island - Ile-du-Prince-Édouard	-	-	-	-	-	-	-	-	-	-	-	-
Nova Scotia - Nouvelle-Écosse	-	-	-	-	-	-	-	-	-	-	-	-
New Brunswick - Nouveau-Brunswick	-	-	-	-	-	-	-	-	-	-	-	-
Québec	13	1,138	2,430	7,028	455	25,941	47,124	21,239	2	1,338	9,042	28,373
Ontario	39	2,265	4,701	13,193	663	34,642	76,555	43,754	4	2,840	19,527	51,331
Manitoba	1	x	x	x	x	x	x	x	x	x	x	x
Saskatchewan	-	-	-	-	-	-	-	-	-	-	-	-
Alberta	1	x	x	x	x	x	x	x	x	x	x	x
British Columbia - Colombie-Britannique	2	x	x	x	x	x	x	x	x	x	x	x
Yukon and Northwest Territories - Yukon et Territoires du Nord-Ouest	-	-	-	-	-	-	-	-	-	-	-	-
Canada	56	3,460	7,249	20,588	1,123	61,571	125,356	65,684	6	4,240	28,975	74,673
1975												
Newfoundland - Terre-Neuve	-	-	-	-	-	-	-	-	-	-	-	-
Prince Edward Island - Ile-du-Prince-Édouard	-	-	-	-	-	-	-	-	-	-	-	-
Nova Scotia - Nouvelle-Écosse	-	-	-	-	-	-	-	-	-	-	-	-
New Brunswick - Nouveau-Brunswick	-	-	-	-	-	-	-	-	-	-	-	-
Québec	13	903	1,916	5,758	412	23,168	42,906	18,896	2	1,208	9,287	19,187
Ontario	38	2,091	4,421	13,651	704	38,266	84,300	45,140	3	2,640	20,530	54,990
Manitoba	1	x	x	x	x	x	x	x	x	x	x	x
Saskatchewan	-	-	-	-	-	-	-	-	-	-	-	-
Alberta	1	x	x	x	x	x	x	x	x	x	x	x
British Columbia - Colombie-Britannique	2	x	x	x	x	x	x	x	-	x	x	x
Yukon and Northwest Territories - Yukon et Territoires du Nord-Ouest	-	-	-	-	-	-	-	-	-	-	-	-
Canada	55	3,050	6,452	19,837	1,121	62,563	129,085	64,848	5	3,908	30,274	74,986
Percentage change - Taux de variation:												
Canada, 1974/1973	- 11.1	- 2.8	- 2.1	+ 19.5	+ 38.1	+ 18.4	+ 28.1	+ 26.7	- 40.0	- 3.8	+ 11.8	+ 22.7
1975/1974	- 1.8	- 11.8	- 11.0	- 3.6	- 0.2	+ 1.6	+ 3.0	- 1.3	- 16.7	- 7.8	+ 4.5	+ 0.4

(1) For small establishments, the cost of fuel and electricity is included in the cost of materials and supplies. - Dans le cas des petits établissements, le coût du combustible et de l'électricité est compris dans celui des matières et fournitures.

TABLE 2. PRINCIPAL STATISTICS CLASSIFIED BY TOTAL EMPLOYED, (1) 1975

TABLEAU 2. STATISTIQUES PRINCIPALES SUIVANT LE NOMBRE TOTAL DE PERSONNES OCCUPÉES (1), 1975

Average number employed — Nombre moyen d'employés	Number of establishments — Nombre d'établissements	Manufacturing activity — Activité manufacturière							Total activity — Activité totale			
		Production and related workers — Travailleurs de la production et assimilés			Cost of fuel and electricity (2) — Coût du combustible et de l'électricité (2)	Cost of materials and supplies (2) — Coût des matières et fournitures (2)	Value of shipments of goods of own manufacture — Valeur des livraisons de produits de propre fabrication	Value added — Valeur ajoutée	Number of working owners and partners — Nombre de propriétaires et associés actifs	Employees — Salariés		Value added — Valeur ajoutée
		Number — Nombre	Thousands of man-hours paid — Milliers d'heures-hommes payées	Wages — Salaires						Number — Nombre	Salaries and wages — Traitements et salaires	
thousands of dollars — milliers de dollars												
0- 4	7	28	58	158	5	281	600	256	5	30	178	256
5- 9	2											
10- 19	11	166	341	1,069	10	2,324	4,597	2,325	—	175	1,150	2,323
20- 49	16	445	912	2,606	99	9,883	17,630	7,851	—	502	3,368	8,054
50- 99	7	408	831	2,473	84	9,395	21,238	11,408	—	519	3,895	13,335
100-199	7	903	1,952	5,754	310	13,722	30,363	15,403	—	1,082	8,151	16,839
200-499	5	1,100	2,357	7,777	613	26,956	54,657	27,606	—	1,600	13,532	34,179
500-999	—	—	—	—	—	—	—	—	—	—	—	—
1,000 or over — ou plus	—	—	—	—	—	—	—	—	—	—	—	—
Head offices, sales offices and auxiliary units — Sièges sociaux, bureaux de vente et unités auxiliaires	—	—	—
Total	55	3,050	6,452	19,837	1,121	62,563	129,085	64,848	5	3,908	30,274	74,986

(1) Includes working owners and partners. — Les propriétaires et associés actifs sont inclus.

(2) For small establishments, the cost of fuel and electricity is included in the cost of materials and supplies. — Dans le cas des petits établissements, le coût du combustible et de l'électricité est compris dans celui des matières et fournitures.

TABLE 3. INVENTORIES, 1975

TABLEAU 3. STOCKS, 1975

	Manufacturing activity — Activité manufacturière				Non-manufacturing activity — Activité non-manufacturière
	Materials, supplies, etc. — Matières, fournitures, etc.	Goods in process — Produits en cours	Finished products of own manufacture — Produits finis de propre fabrication	Total	Products or materials purchased for resale — Produits ou matières achetées pour la revente
thousands of dollars — milliers de dollars					
Opening — Ouverture:					
Newfoundland — Terre-Neuve	—	—	—	—	—
Prince Edward Island — Île-du-Prince-Édouard	—	—	—	—	—
Nova Scotia — Nouvelle-Écosse	—	—	—	—	—
New Brunswick — Nouveau-Brunswick	—	—	—	—	—
Québec	5,062	1,697	2,943	9,702	334
Ontario	14,838	3,982	9,541	28,361	3,877
Manitoba	x	x	x	x	x
Saskatchewan	—	—	—	—	—
Alberta	x	x	x	x	x
British Columbia — Colombie-Britannique	x	x	x	x	x
Yukon and Northwest Territories — Yukon et Territoires du Nord-Ouest	—	—	—	—	—
Canada	20,516	5,679	12,566	38,761	4,211
Closing — Fermeture:					
Newfoundland — Terre-Neuve	—	—	—	—	—
Prince Edward Island — Île-du-Prince-Édouard	—	—	—	—	—
Nova Scotia — Nouvelle-Écosse	—	—	—	—	—
New Brunswick — Nouveau-Brunswick	—	—	—	—	—
Québec	4,759	1,378	2,832	8,969	288
Ontario	11,901	3,385	9,948	25,234	2,951
Manitoba	x	x	x	x	x
Saskatchewan	—	—	—	—	—
Alberta	x	x	x	x	x
British Columbia — Colombie-Britannique	x	x	x	x	x
Yukon and Northwest Territories — Yukon et Territoires du Nord-Ouest	—	—	—	—	—
Canada	17,075	4,762	12,930	34,767	3,239

TABLE 4. PURCHASED FUEL AND ELECTRICITY USED, (1) 1974 AND 1975
 TABLEAU 4. COMBUSTIBLE ET ÉLECTRICITÉ ACHETÉS ET UTILISÉS (1), 1974 ET 1975

	1974		
	Quantity - Quantité		Cost - Coût
	short tons tonnes courtes	metric tonnes métriques	thousands of dollars milliers de dollars
Coal and coke - Charbon et coke	-	-	-
	thousands of cubic feet milliers de pieds cubes	thousands of cubic metres milliers de mètres cubes	
Natural gas - Gaz naturel	178,832	5 064	177
	thousands of gallons milliers de gallons	kilolitres	
Gasoline - Essence	143	650	86
Kerosene, stove oil (No. 1 fuel oil) - Kérosène, mazout pour poêles (mazout n° 1)	14	64	5
Diesel oil - Huiles diesel	1	5	1
Light fuel oil (Nos. 2 and 3) - Mazouts légers (n°s 2 et 3)	540	2 455	163
Heavy fuel oil (Nos. 4, 5 and 6) - Mazouts lourds (n°s 4, 5 et 6)	350	1 591	96
Liquefied petroleum gases (propane, butane, etc.) - Gaz de pétrole liquéfiés (propane, butane, etc.)	208	946	76
	thousands of kW.h milliers de kW.h		
Electricity purchased (includes service charges) - Électricité achetée (y compris le coût de service)	30 419		304
Other fuel (includes steam purchased) - Autres combustibles (y compris vapeur achetée)	-		-
Fuel and electricity - Total - Du combustible et de l'électricité		1,123
	1975		
	Quantity - Quantité		Cost - Coût
	short tons tonnes courtes	metric tonnes métriques	thousands of dollars milliers de dollars
Coal and coke - Charbon et coke	-	-	-
	thousands of cubic feet milliers de pieds cubes	thousands of cubic metres milliers de mètres cubes	
Natural gas - Gaz naturel	218,007	6 173	212
	thousands of gallons milliers de gallons	kilolitres	
Gasoline - Essence	134	609	90
Kerosene, stove oil (No. 1 fuel oil) - Kérosène, mazout pour poêles (mazout n° 1)	11	50	4
Diesel oil - Huiles diesel	-	..
Light fuel oil (Nos. 2 and 3) - Mazouts légers (n°s 2 et 3)	478	2 173	169
Heavy fuel oil (Nos. 4, 5 and 6) - Mazouts lourds (n°s 4, 5 et 6)	15	68	4
Liquefied petroleum gases (propane, butane, etc.) - Gaz de pétrole liquéfiés (propane, butane, etc.)	53	241	22
	thousands of kW.h milliers de kW.h		
Electricity purchased (includes service charges) - Électricité achetée (y compris le coût de service)	33 491		335
Other fuel (includes steam purchased) - Autres combustibles (y compris vapeur achetée)	-		-
Fuel and electricity - Total - Du combustible et de l'électricité		1,123

(1) Reported by large establishments only which, in 1975, accounted for 94.4% of shipments of goods of own manufacture. - Chiffres indiqués seulement par les grands établissements qui sont intervenus, en 1975, pour 94.4 % des livraisons de biens de propre fabrication.

TABLE 5. MATERIALS AND SUPPLIES USED - MANUFACTURING ACTIVITY, 1974 AND 1975
 TABLEAU 5. MATIÈRES ET FOURNITURES UTILISÉES - ACTIVITÉ MANUFACTURIÈRE, 1974 ET 1975

	Cost - Coût	
	1974	1975
	thousands of dollars - milliers de dollars	
Large establishments reporting detail - Grands établissements déclarant en détail:		
Materials used - Matières utilisées:		
Plastic sheets, foam, film, etc. - Formes de base, plastique, etc.	7,025	9,491
Plastic components - Composantes de plastique	5,329	4,558
Rubber, all kinds - Caoutchouc, toutes sortes	1,542	1,144
Metal plate, sheet and strip - Plaques, feuilles et feuillards, en métal	6,790	11,053
Metal components - Composantes de métal	2,102	1,415
Wood and plywood - Bois et contre-plaqué	4,692	4,565
Paints, lacquers, etc. - Peintures, laques, etc.	1,964	1,839
All other materials and components used - Toutes autres matières et composantes utilisées	23,164	15,389
Small establishments not reporting detail - Petits établissements ne déclarant pas en détail	798	4,868
Containers and other shipping and packaging materials used - Conteneurs et autres matières et fournitures de livraison et d'emballage utilisés:		
Corrugated boxes and cartons - Boîtes et cartons en carton ondulé	4,143	4,291
Paper, all kinds (including Kraft paper, corrugated sheets and wrappers, plastic laminated papers, foil paper) - Papier, tous genres (y compris feuilles et emballages de carton ondulé, papier Kraft, papier laminé de plastique, papier métallique)	147	140
Folding and set-up (rigid) boxes, paperboard - Boîtes pliantes et montées (rigides) en carton	1,598	1,452
Bags, transparent film - Sacs en pellicule transparente	273	374
All other - Tous autres	88	49
Operating, maintenance and repair supplies used in manufacturing (excluding fuel) - Fournitures d'exploitation, d'entretien et de réparation utilisées dans la fabrication (sauf le combustible) ..	1,205	1,427
Amount paid out to others for work done on materials owned by establishments - Montant versé à d'autres pour du travail exécuté sur des matières appartenant aux établissements	712	507
Total	61,571	62,563

TABLE 6. SHIPMENTS OF GOODS OF OWN MANUFACTURE, 1974 AND 1975
 TABLEAU 6. LIVRAISONS DE PRODUITS DE PROPRE FABRICATION, 1974 ET 1975

	1974		1975	
	Quantity - Quantité	Value - Valeur	Quantity - Quantité	Value - Valeur
	dozens - douzaines	thousands of dollars - milliers de dollars	dozens - douzaines	thousands of dollars - milliers de dollars
Dolls - Poupées:				
All kinds, complete - Tous genres, complètes	145,166	6,397	130,547	5,921
Accessories, furniture, etc. - Accessoires, meubles, etc.	338	..	293
Other toys - Autres jouets:				
Stuffed animals, etc. - Animaux rembourrés, etc.	251,270	10,145	308,667	12,824
Toy vehicles (miniature) - Véhicules-jouets (miniatures)	14,379	..	15,982
	number - nombre		number - nombre	
Doll carriages - Voiturettes de poupée	(1)	..	(1)
Wooden toys - Jouets en bois	7,953	..	16,386
Metal toys - Jouets en métal	16,135	..	15,937
Plastic toys - Jouets en plastique	24,433	..	20,216
All other toys - Tous autres jouets	
Puzzles and other games - Casse-tête et autres jeux	
Handicrafts kits and materials - Boîtes et accessoires de travaux pratiques:				
	kit - boîte		kit - boîte	
Model kits, aeroplane and other - Boîtes de modèles d'avions et autres	1,621,000	7,013	..	6,514
Children's science kits - Boîtes d'instruments scientifiques pour enfants	
Other kits and materials - Autres boîtes et accessoires de travaux pratiques	
Electric road race sets, trains and parts - Autodromes et chemins de fer électriques et accessoires	3,191	..	3,903
Playground equipment - Jeux de plein air	14,097	..	16,686
Children's vehicles - Voitures pour enfants:				
Bicycles, tricycles, scooters - Bicyclettes, tricycles, scooters	6,185	..	(1)
Four wheel vehicles - Voitures à quatre roues:				
Baby carriages, strollers, walkers, wagons, etc. - Carrosses d'enfants, poussettes, trotteurs, voiturettes, etc.	5,874	..	(1)
All other products - Tous autres produits	11,079	..	10,295

See footnote(s) at end of table. - Voir note(s) à la fin du tableau.

TABLE 6. SHIPMENTS OF GOODS OF OWN MANUFACTURE, 1974 AND 1975 - Concluded

TABLEAU 6. LIVRAISONS DE PRODUITS DE PROPRE FABRICATION, 1974 ET 1975 - fin

	1974		1975	
	Quantity — Quantité	Value — Valeur	Quantity — Quantité	Value — Valeur
		thousands of dollars — milliers de dollars		thousands of dollars — milliers de dollars
Amount received in payment for work done on materials and products owned by others - Montant reçu en paiement du travail exécuté sur des matières et produits appartenant à d'autres	89	...	(2)
Less adjustment for value of sales taxes, excise duties and outward transportation charges which could not be deducted from individual commodity items described above - Moins rec- tification pour tenir compte de la valeur des taxes de vente, des droits d'accise et des frais de transport vers l'extérieur qui n'ont pu être déduits de chacun des produits décrits ci-dessus	(3,248)	...	(3,138)
Small establishments not reporting detail - Petits établissements ne déclarant pas en détail	1,295	...	7.265
Adjusted value of shipments and work done - Total - Valeur rectifiée des livraisons et du travail exécuté	125,356	...	129,085

(1) Included with "All other toys". - Compris sous "Tous autres jouets".

(2) Included with "All other products". - Compris sous "Tous autres produits".

TABLE 7. SHIPMENTS OF SELECTED GOODS OF OWN MANUFACTURE - ALL INDUSTRIES, 1974 AND 1975

TABLEAU 7. LIVRAISONS DE CERTAINS PRODUITS DE PROPRE FABRICATION - TOUTES INDUSTRIES, 1974 ET 1975

(Includes shipments of establishments classified to other industries which manufacture, as a secondary activity, the commodities listed)

(Comprend les livraisons des établissements classés dans d'autres industries qui, à titre d'activité secondaire, fabriquent les marchandises énumérées.)

	1974		1975	
	Quantity — Quantité	Value — Valeur	Quantity — Quantité	Value — Valeur
	gross — grosse	thousands of dollars — milliers de dollars	gross — grosse	thousands of dollars — milliers de dollars
Balloons - Ballons	744,176	707	793,482	793
	dozens — douzaines		dozens — douzaines	
Dolls - Poupées	10,857	..	10,067
Doll's furniture, clothes, shoes, etc. - Meubles, vêtements, chaussures, etc. de poupées	2,786	...	1,821
Play balls, rubber and plastic (including bladders for footballs, etc.) - Balles à jouer, caoutchouc et plastique (y compris vessies de football, etc.)	1,079	...	1,170
	number — nombre		number — nombre	
Sleighs, children's - Traîneaux d'enfants	70,430	536	71,494	549
Toboggans	96,463	746	73,989	663
Games and puzzles - Jeux et casse-tête	32,646	..	29,510
Model kits, all types - Boîtes de modèles, tous genres	8,003	..	7,533
Plastic toys - Jouets en plastique	21,576	..	16,210
Wooden toys - Jouets en bois	1,057	..	440
Doll carriages (including prams and strollers) - Voitures de poupées (y compris landaus et poussettes)	x	x	x	x

ESTABLISHMENTS CLASSIFIED IN 1975 TO SIC 3931
SPORTING GOODS MANUFACTURERS
SHOWING EMPLOYMENT SIZE RANGES (1)
=====

ETABLISSEMENTS CLASSIFIES EN 1975 A CBE 3931
FABRICANTS D'ARTICLES DE SPORT
DONNANT L'EMPLOI PAR TRANCHE DE TAILLE (1)
=====

QUEBEC
=====

* M I INDUSTRIES LTD, 529 RUE EDOUARD, GRANBY, J2G 3Z5 (01)
* PELIER SPORTIF ENRG, P O, ST ANSELME CTE DORCHESTER, G0R 2W0 (01)
* ATHCO MANUFACTURING CO, 140 PRINCE ST, MONTREAL, H3C 2N2 (03)
* BEE KAY CORPORATION, 800 UPTON ST, MONTREAL, H8R 2T9 (04)
* BIG CHIEF MANUFACTURING REG D, CP 176, LORETTEVILLE, G2A 2P7 (01)

CANADA CYCLE & MOTOR CO LTD, 600 BOUL INDUSTRIEL, ST-JEAN, J3B 4S7 (06)
CANADIAN HOCKEY INDUSTRIES MFG INC, 145 BOUL LEMIRE, DRUMMONDVILLE, J2B 6V2 (06)
GILLES CHARLAND, P O, ST-CHRYSOSTOME, J0S 1R0 (01)
J P CORRELL SHOE CO LTD, 533 EST RUE ONTARIO, MONTREAL, H2L 1M8 (07)
LOUIS DES CORNIERS, P O, BEAUCOUR CO NICOLET, G0X 1B0 (01)

DAIGNAULT ROLLAND CIE LTEE, 2567 ROUEN, MONTREAL, H2K 1N7 (05)
DROUST LALONDE INC, 4343 HOCHELAGA, MONTREAL, H1V 1C3 (07)
* MATTHEW ETIENNE & SON ENRG, PO, OKA INDIAN RESERVE OKA CO, J8M 1E1 (02)
* FABER & CIE INC, P O, LORETTEVILLE, G2B 3W5 (04)
* PASET SPORT, 2730 DESAUTELS, ST HUBERT, J3Y 3V3 (01)

C & C GROSLOUIS ENR, P O, VILLAGE DES HURONS, G0A 4V0 (02)
N GUILLETTE ENRG, 110 PRINCIPALE, ST ELIE DE CAITON, G0X 2W0 (03)
GYMQUIP LIMITED, (MONTREAL), 4 EARLYWOOD COURT, WILLOWDALE, M2K 1Z8 (04)
HOLLANDIA SPORTS NET MANUFACTURERS LTD, 1080 PORT ROYAL ST W, MONTREAL, H4N 1Z9 (03)
LES INDUSTRIES CHAMBERC INC, P O, STE-GERTRUDE, G0X 2S0 (02)

INDUSTRIES G D INDUSTRIES, 450 BOUL DES MILLE ILES, AUTEUIL VILLE DE LAVAL, H7S 1Z0 (01)
LES INDUSTRIES RALEIGH DU CANADA LIMITEE, RALEIGH INDUSTRIES OF CANADA LTD, PO BOX 640, WATERLOO, J0E 2W0 (07)
LES INDUSTRIES VOGUE LTEE, 9165 BOIVIN, LASALLE, H8R 2E8 (03)
GASTON JOLICOEUR, 1180 RUE VINCENT MASSEY, QUEBEC, G1N 1M3 (01)
* J P N BILLARD INC, 20 RUE MOREAU, ST-LUC, J0J 2A0 (03)

LAHOREUI & FILS INC, 1220 RUE MAISONNEUVE, HAGOG, J1X 2W9 (03)
LANGE CANADA INC, 1200 BOUL INTERNATIONAL, ST JEROME, J7Z 5T6 (07)
ADRIEN LAROSE & SONS INC, CP 548, LENNOXVILLE, J0B 1Z0 (02)
MAJOR ROD MFG CO LTD, 7389-17TH AVENUE, VILLE ST-MICHEL, H2A 3L5 (04)
MANUFACTURE BASTIEN ENG, PO, VILLAGE HURON, G0A 4V0 (01)

MENUISERIE HURONNE, P O, VILLAGE HURON, G0A 4V0 (02)
MESSELY & FILS INC, 495-2EME AVENUE, QUEBEC, G1L 3A9 (01)
MONTREAL SKIS INC, 333 PORT ROYAL WEST, MONTREAL, H3L 2C1 (04)
MOTO-HAUTE INC, CP 218 PARC INDUSTRIEL, ST-GEORGES EST, G5Y 5C7 (04)
MYLEC CANADA LTD, 11420 ALBERT HUDON BLVD, MONTREAL NORD, H1G 3J6 (03)

* HADDAO & FILS LTEE, CP 74, STE AGATHE DE LOTBINIERE, G0S 2A0 (01)
* NORTH STAR ENGINEERING PRODUCTS LTD, 2285 EBERS AVENUE, MONTREAL, H3S 1C6 (03)
* PARENT & FILS, 59 RUE PARENT, LORETTEVILLE, G2A 2J2 (01)
* R8 SPORTS MANUFACTURERS INC, 422 VIMI STREET, SHERBROOKE, J1J 3H9 (01)
* RENTA INC, PO BOX 9, ST PAUL L ERMITTE, J5Z 2N4 (03)

* RENTA SPORTS PRODUCTS LTD, 2050 THIMENS ST, ST LAURENT, H4R 1L1 (03)
* RICARD & PRERE ENG, P O, VILLAGE DES HURONS, G0A 4V0 (03)
* DISCINES AZTEQUE QUEBEC LIMITEE, 962 FRIGON, SHAWINIGAN, G9N 3Y7 (03)
* QUEONTO GYMNASIIC INDUSTRIES LTD, 1-97TH AVENUE, BLAINVILLE, J7C 1Y9 (04)
* RIQUETTES AIGLE NOIR INC, 251 BOUL DE LA RIVIERE CP 250, LORETTEVILLE, G2A 1H2 (03)

SEA GLIDERS INC, 561 CR CHAMPLAIN, FABREVILLE, H7P 2W8 (04)
SEARAY PLASTICS LTD, 270 ST JOSEPH, LACHINE, H8S 2L7 (04)
* SHERBROOKE SPORTS (CANADA) LTD, PO BOX 36 - 83 RICHELIEU, ST-JEAN, J3B 6X2 (04)
* SHERWOOD DROLET CORP LTD, 2765 SHERWOOD BLVD, SHERBROOKE, J1K 1E1 (06)
* SPORTS HARBOUR INC, 31 DES CERISIERS, ST-ETIENNE CTE LEVIS, G0S 2L0 (01)

ST CHARLES RIVER MFG REG D, P O, VILLAGE DES HURONS, G0A 4V0 (03)
ST LAWRENCE MFG CO INC, 3030 STE ANNE BLVD, GIFFARD CO MONTMORENCY, G1E 6N1 (06)
TITLE SPORTS INC, 3435 METROPOLITAN BLVD E, ST-MICHEL, H1Z 2J2 (03)
TORPEDO LTEE, 3677 LEVIS ST, LAC MEGANTIC, G6B 2H7 (05)
VICTORIAVILLE HOCKEY STICKS LTD, 35 RUE CAMPAGNA CP 560, VICTORIAVILLE, G6P 6S4 (06)

ONTARIO
=====

ARCHERY CRAFT COMPANY LTD, 543 TIMOTHY STREET, NEWMARKET, L3Y 1R1 (04)
ARRANCO MANUFACTURING LTD, 287 KING STREET EAST, TORONTO, M5A 1K5 (03)
BAKER SPORTING GOODS LTD, NO 53 HIGHWAY BURFORD ROAD, BRANTFORD, N3T 5S7 (03)
BENTLEY S SPORTING GOODS LIMITED, 4755 FIRST AVE, NIAGARA FALLS, L2E 4G6 (03)
BEST TACKLE MFG CO (CANADA) LIMITED, 995 FRONT RD BOX 40, LASALLE, M9A 6J5 (02)

CAMPBELL MFG CO LTD, 31 TORBARRIE RD, DOWNSVIEW, M3L 1G5 (05)
CANADA CYCLE & MOTOR CO LTD, 2015 LAWRENCE AVENUE WEST, WESTON, M9N 1H6 (08)
THE CANADIAN COLEMAN CO LTD, (DUNNVILLE), 700 KIPLING AVE, TORONTO, M8Z 5V6 (02)
CHALLENGER ATHLETIC PRODUCTS INC, PO BOX 875, ORILLIA, L3V 6R8 (03)
COOPER-CANADA LIMITED, 501 ALLIANCE AVE, TORONTO, M6N 2J3 (08)

CORNELIOS POOLS & EQUIPMENT LIMITED, 11 EXPORT AVENUE, ST CATHARINES, L2M 5V8 (04)
CREATIVE PLAYGROUNDS EQUIPMENT, 2 PRINCE ARTHUR AVE, TORONTO, M5R 1A9 (03)
DOMINION SKATE COMPANY LTD, 3436 MAVIS ROAD, MISSISSAUGA, L5C 1T8 (04)
DORSET BILLIARD & SUPPLIES LTD, 1199 KENNEDI ROAD, SCARBOROUGH, M1P 2L2 (01)
DOFFERIN PATTERN & WOOD SPECIALTIES LTD, 98 ADVANCE ROAD, TORONTO, M8Z 2T7 (03)

ESTABLISHMENTS CLASSIFIED IN 1975 TO SIC 3931
SPORTING GOODS MANUFACTURERS
SHOWING EMPLOYMENT SIZE RANGES (1)

ETABLISSEMENTS CLASSIFIES EN 1975 A CAE 3931
FABRICANTS D'ARTICLES DE SPORT
DONNANT L'EMPLOI PAR TRANCHE DE TAILLE (1)

ONTARIO

DUNHAM EPS CO LTD, PO BOX 168 - 543 TIMOTHY ST, NEWMARKET, L2Y 4X1 (04)
EDWARDS-DAY LIMITED, 2113 BUNDAS ST W, TORONTO, M6R 1X1 (04)
ERWA EXERCISE EQUIPMENT LTD, 4259 STEELES AVE W, DOWNSVIEW, M3N 1V7 (03)
EXERCO LTD, RR1, LAUREL, L0W 1L0 (02)
FRIKON INDUSTRIES LTD, 29 PORTLAND, TORONTO, M8Y 1A6 (03)

GREAT LAKES SPORTING GOODS LTD, 856 WALKER ROAD, WINDSOR, N8Y 2W5 (04)
GREB INDUSTRIES LIMITED, (BAUER DIV), 51 ARDELT AVE, KITCHENER, N2C 2E1 (07)
GREB INDUSTRIES LIMITED, 51 ARDELT AVENUE, KITCHENER, N2C 2E1 (07)
* GREW CORPORATION, (ALGONQUIN FISHING TACKLE DIV), 6 BARTLETT AVE, TORONTO, M6H 3E7 (05)
GYMNASIUM & HEALTH EQUIPMENT CO LTD, 18 LAIDLAW BOULEVARD PO BOX 388, MARKHAM, L3P 1W7 (04)

HAUGH S PRODUCTS LIMITED, 70 INDUSTRY ST, TORONTO, M6M 4L7 (04)
HELIN TACKLE COMPANY LIMITED, 805 FRONT ROAD, WINDSOR, N9J 2A4 (03)
HENDERSON RECREATION EQUIPMENT LTD, PO BOX 10, WORWICH, N0J 1T0 (03)
HESPELER ST MARY & WOOD SPECIALTIES LTD, 63 SHEPPFIELD STREET, HESPELER CAMBRIDGE, N3C 2V6 (05)
INTERNATIONAL CYCLE MFG INC, 1215 ST CLAIR AVE W, TORONTO, M6E 1B5 (02)

JOHNSON LURES LTD, 155 PARKDALE AVENUE, BROCKVILLE, K6V 3H2 (03)
KAPKO MANUFACTURING LTD, 4619 BOURGOVNE STREET, MISSISSAUGA, L4W 1G3 (04)
KITCHENER HOCKEY STICKS LIMITED, 4 ROTHSAY AVENUE, KITCHENER, N2B 3A1 (01)
KRAMER OF KITCHENER LTD, 250 LAWRENCE AVENUE, KITCHENER, N2H 1Y4 (03)
LANEON & WELLINGEY LTD, (BARNIE), 350 SORAUREN AVENUE, TORONTO, M6R 2G9 (04)

LAURENTIAN GYMNASTIC INDUSTRIES (1970) LIMITED, 266 GARYWAY DRIVE, WESTON, M9L 1P1 (02)
LINDQUIST BROS BAIT CO LTD, 1650 SHAWEEE ROAD, WINDSOR, N8W 1S5 (02)
LUCKY STRIKE BAIT WORKS LTD, 505 SHERBROOKE STREET, PETERBOROUGH, K9J 2P2 (03)
MERTON J MACKINNON, 20 KILBARRY CRESCENT, OTTAWA, K1K 0G8 (01)
MCFARLANE GENDRON MFG CO LTD, (RELLEVILLE), 411 RICHMOND STREET EAST, TORONTO, M5A 3S5 (05)

* MUSKIE CANADA LTD, 400 CANARTIC DR PO BOX 2008, DOWNSVIEW, M3H 3B9 (04)
JOHN MYHAL CARIBET MAKER, 72 RICHARDSON STREET, BRANTFORD, N3T 1J1 (01)
* NATIONAL SHUFFLEBOARD MFG, 130 EAST STREET, GODERICH, N7A 1W4 (01)
* NIAGARA POOLS INTERNATIONAL INC, 690 DRAKE STREET, ONTARIO, L1H 6L3 (02)
* NORTHERN STAG INDUSTRIES LTD, PO BOX 73, ROCKWOOD, N0B 2K0 (04)

* OKI PRODUCTION, 17D GROSVENOR AVE W, HAMILTON, L8L 7S8 (01)
ONTARIO BILLIARD SUPPLY CO LTD, 50 TITAN ROAD, ETOBICOKE, M8Z 2J9 (04)
OWENS DOMINION FISHING TACKLE LTD, P O, ORO STATION, L0L 2E0 (03)
PARIS PLAYGROUND EQUIPMENT LIMITED, GOLD STREET, PARIS, N3L 2Z8 (04)
PROFESSIONAL BOWLING SERVICES LTD, 360 ENFORD ROAD, RICHMOND HILL, L4C 3G1 (04)

RASTAS SKIS LIMITED, 116 INDUSTRIAL PARK CRESCENT, SAULT STE MARIE, P6B 5P2 (02)
THE SCHINDLER CO OF CANADA LTD, 1 AUDLEY STREET, MIMICO, M8Y 2X3 (01)
SEARLE INDUSTRIES LTD, 51 COVINGTON ST POSTAL STATION C, HAMILTON, L8E 7G7 (03)
SHAKESPEARE CO (CANADA) LTD, RR 2, ORILLIA, L3V 6H2 (04)
SKI-BOY SLEIGH CO, R R 1, CARP, K0A 1L0 (01)

WILLIAM J SMITH SPORTS INC, 801 WEBER ST E, KITCHENER, N2H 1E6 (03)
A G SPALDING & BROS OF CANADA LTD, SPALDING DRIVE, BRANTFORD, N3T 5N5 (07)
STRICKLAND PINSETTER OF CANADA LIMITED, 139 CUSHMAN RD, ST CATHARINES, L2H 6T2 (02)
SUPER SEE R INC, PO BOX 577, FENELON FALLS, K0N 1W0 (02)
TACKLE & LURES LTD, BOX 100D, BEANSVILLE, L0R 1B0 (03)

WALLY ENTERPRISES LTD, ARNOLD STREET, WALLACEBURG, N8A 4L7 (06)
WEALL & CULLEN NURSERIES LTD, (SUNNYSIDE SWIMMING POOL DIV), 4580 STEELE'S AVE E RR1, MILLIKEN, L0H 1K0 (03)
WERLICH INDUSTRIES LTD, 500 ONTARIO STREET, STRATFORD, N5A 3J3 (05)
WILSON SPORTS EQUIPMENT (CANADA) LIMITED, PO BOX 909, BELLEVILLE, K8H 5B6 (06)
WINNELL LTD, 113 STERLING ROAD, TORONTO, M6R 2G9 (06)

WOODSTREAM CORP, PO BOX 210, NIAGARA FALLS, L2E 6T3 (05)
WOODWAY STRUCTURAL COMPONENTS LIMITED, 3289 W SERVICE ROAD, BURLINGTON, L7M 3G2 (05)
WYLLIE WEBB CO LTD, 1153 PIONEER ROAD, BURLINGTON, L7M 1K5 (01)
YORK BARRELL CO LTD, 983 RANGEVIEW ROAD, PORT CREDIT, L5E 1H2 (04)

MANITOBA

MID CANADA TACKLE MFG, 3078 PORTAGE AVE, WINNIPEG, R3K 0Y2 (01)

SASKATCHEWAN

ASTRO-GLIDE SLIDES LIMITED, 7 COMPTON ROAD, REGINA, S4S 2Y2 (01)
INGRAMS MANUFACTURING, BOX 1791, SASKATOON, S7K 3S1 (02)

ALBERTA

JENSEN DESIGN & MANUFACTURING LTD, 4738-76 AVENUE, EDMONTON, T6B 0A5 (01)
K-2 SKI CANADA LTD, 4201 - 6TH STREET S E, CALGARY, T2H 1L6 (04)
KAYS EXCELSIOR CURLING STONE CO LTD, 1108 CENTRE STREET W, CALGARY, T2E 2R2 (03)
MAGNA-LITE TACKLE COMPANY LIMITED, 2032-10TH AVENUE SW, CALGARY, T3C 0J8 (01)
MARIN WESTERN LTD, RR1 - 16TH STREET S W, MEDICINE HAT, T1A 4H4 (01)

ESTABLISHMENTS CLASSIFIED IN 1975 TO SIC 3931
SPORTING GOODS MANUFACTURERS
SHOWING EMPLOYMENT SIZE RANGES (1)
=====

ETABLISSEMENTS CLASSIFIES EN 1975 A CAE 3931
FABRICANTS D'ARTICLES DE SPORT
D'APRES L'EMPLOI PAR TRANCHE DE TAILLE (1)
=====

ALBERTA
=====

MULLER KITES LTD, PO BOX 4063 STN P, CALGARY, T2T 5H9 (01)
THOMPSON-PALLISTER BAIT CO LTD, 5124-47A STREET BOX 940, LACOMBE, T0C 1S0 (03)
* THUNDERBIRD SPORTS LTD, BOX 23 SITE 8 BR 2, SHERWOOD PARK, T8A 3K2 (01)

BRITISH COLUMBIA -- COLOMBIE BRITANNIQUE
=====

CALDWELL INDUSTRIES CO LTD, 384 LYNN AVENUE, NORTH VANCOUVER, V7J 2C5 (03)
BHYS A DAVIS, 2070 LANDS END ROAD, SIDNEY, V8L 3R9 (01)
LURR JENSEN & SONS LTD, (VANCOUVER), 4508 SANDY BLVD NE, PORTLAND, O97 213 (03)
NORTHERN STAG INDUSTRIES LTD, (NORTH VANCOUVER), PO BOX 73, ROCKWOOD, W0B 2K0 (03)
NORTHWEST TACKLE MANUFACTURING LTD, 7049 CURRAGH STREET, BURNABY, V5J 4V8 (04)
PACIFIC WATER SPORTS INDUSTRIES LTD, 106 WEST 1ST STREET, NORTH VANCOUVER, V7M 1A9 (01)
PEETZ TACKLE LTD, 2740 ROCK BAY AVE, VICTORIA, V8T 4R9 (03)
WHITES DIVING EQUIPMENT LTD, 832 FISGARD STREET, VICTORIA, V8W 1S1 (03)

(1) EMPLOYMENT SIZE RANGE CODES
CODES DES TRANCHES DE TAILLE DE L'EMPLOI
=====

CODE	NUMBER OF EMPLOYEES NOMBRE DE SALARIES	CODE	NUMBER OF EMPLOYEES NOMBRE DE SALARIES
(01)	0-4	(07)	200-499
(02)	5-9	(08)	500-999
(03)	10-19	(09)	1,000-1,499
(04)	20-49	(10)	1,500-2,499
(05)	50-99	(11)	2,500-4,999
(06)	100-199	(12)	5,000-

* CLASSIFIED TO THIS INDUSTRY FOR THE FIRST TIME
CLASSIFIE A CETTE INDUSTRIE POUR LA PREMIERE FOIS

ESTABLISHMENTS CLASSIFIED IN 1975 TO SIC 3932
TOYS AND GAMES MANUFACTURERS
SHOWING EMPLOYMENT SIZE RANGES (1)

ETABLISSEMENTS CLASSIFIES EN 1975 A CAE 3932
FABRICANTS DE JEUX ET DE JOUETS
DONNANT L'EMPLOI PAR TRANCHE DE TAILLE (1)

QUEBEC

CANADA ART SUPPLY CO LTD, 25 MARIE ST, SUFON, J0E 7K0 (04)
COLECO CANADA (1974) LTD, 4000 ST AMBROISE STREET, MONTREAL, H8C 2C8 (07)
O CORRIVEAU & FILS LTEE, 270 AVENUE CORRIVEAU, MONTAGNY, G5V 2E6 (03)
D M A INDUSTRIES INC, 10440 BELLEVOIS STREET, MONTREAL NORTH, H1H 3C4 (04)
HAMLIN ENTERPRISES INC, 115 RUE DE LAUZON, BOUCHERVILLE, J4B 1E7 (04)

HASBRO INDUSTRIES (CANADA) LTD, 2350 DE LA PROVINCE, LONGUEUIL, J4G 1G2 (06)
LOGIX ENTERPRISES LTD, 3810 ST PATRICK ST W, MONTREAL, H4E 1A4 (05)
MIGHTY STAR LTD, 2250 ROUL DE MAISONNEUVE EST, MONTREAL, H2K 2E5 (06)
* PROCESSED PLASTIC CO (CANADA) LTD, 2317 - 46TH AVENUE, LACHINE, H8T 3C9 (04)
RICARDO ENRG, 2385 ST EDOUARD, GIFFARD, G1E 3Y2 (01)

ST FERDINAND FURNITURE LTD, P O, ST FERDINAND, G0H 1N0 (05)
R ST-GERMAIN JOUETS, 1995 CHEMIN CHARELY, VILLE CARIGNAN, J3L 4A9 (01)
VICTORIA PRECISION WORKS CO LTD, 2901 ROUEN STREET, MONTREAL, H2K 1N9 (06)

ONTARIO

AURORA PRODUCTS CANADA LIMITED, 31 MACINE ROAD, REXDALE, M9W 2Z4 (04)
BEST MADE TOYS LIMITED, 57 COLVILLE ROAD, TORONTO, M6M 2Y2 (04)
W F BISHOP & SON CO LTD, 144 BULLOCK DRIVE, MARKHAM, L3P 1W2 (03)
CANADIAN BOUJQUES MFG LTD, PO BOX 6 STN W, TORONTO, M6M 4Y9 (01)
CAUSS RIVER PRODUCTS CANADA LIMITED, 115 CUSHMAN ROAD, ST CATHERINES, L2M 6S9 (03)

DIANA DOLLS WEAR LIMITED, 789 WOODWARD AVE, HAMILTON, L8B 6P5 (03)
W A ELLIOTT CO, 212 ADELAIDE ST W, TORONTO, M5H 1W7 (01)
ENTREPRISE TOY PRODUCTS LIMITED, 121-123 OSSINGTON AVE, TORONTO, M6J 2Z2 (03)
GANZ BROS TOYS LTD, 39 ORPUS ROAD, TORONTO, M6A 1L7 (06)
GENERAL MILLS CANADA LTD, (PARKER BROTHERS DIV), 7883 KEELE STREET, DOWNSVIEW, M3M 2G9 (07)

GONIS (CANADA) LTD, 80 ROYALCREST ROAD, REXDALE, M9V 2L5 (01)
GOODTIME TOYS INC, 48 ABELL STREET, TORONTO, M6J 3H2 (03)
M A HENRY LIMITED, 1 HEAD ST, DUNDAS, L9H 3H5 (04)
HOUSE OF GAMES CORPORATION LIMITED, 75 WEST DRIVE, BRAMALEA, L6T 2J6 (04)
IDEAL TOY CO OF CANADA LTD, 43 HANNA AVE, TORONTO, M6K 1X6 (05)

JAMES INDUSTRIES (ONT) LTD, PO BOX 230, HOLLIDAYSBURG, O16 685 (03)
KELTON CORPORATION LIMITED, (PETER AUSTIN MFG CO DIV), 240 MADISON AVE, TORONTO, M4V 2T3 (04)
KENNER PRODUCTS (CANADA) LIMITED, 43 HANNA AVE, TORONTO, M6K 1X6 (05)
LEISURE DYNAMICS OF CANADA LTD, 1315 LAWRENCE AVE E, DON MILLS, M3A 1C6 (05)
LOUIS MARI INDUSTRIES (CANADA) LTD, 345 MERCHANDISE MART PLAZA, CHICAGO, 060 654 (05)

MCPARLANE GENDRON MFG CO LTD, 411 RICHMOND STREET EAST, TORONTO, M5A 3S5 (06)
MILNER LEATHER PRODUCTS LTD, 183 DOVERCOURT RD, TORONTO, M6J 3C7 (02)
MUNRO GAMES LIMITED (SERVOELECTRONICS INC), 2422 FAIRVIEW AVE, BURLINGTON, L7R 2R4 (03)
PAX MANUFACTURING CO LTD, 50 CARROLL ST, TORONTO, M4M 2B2 (04)
PINES MFG (CANADA) LIMITED, 615 DENISON STREET, MARKHAM, L3B 1B8 (04)

PLAYCO LIMITED, 15 GRIGG ST, TORONTO, M8Z 5C2 (04)
PRESTON MANUFACTURING LIMITED, 185 KING STREET EAST, PRESTON, M3H 4S1 (04)
REGAL TOY LTD, 35 JUTLAND ROAD, TORONTO, M8Z 2G7 (06)
RELIABLE TOY CO LTD, 258 CARLAW AVE, TORONTO, M4M 2S8 (07)
RENEES TOY MANUFACTURING, 263 ADELAIDE STREET WEST, TORONTO, M5H 1Y2 (01)

STOCK WOODEN TOYS, BOX 75, WILLIAMSFORD, N0H 2V0 (03)
SUN WHEELS LTD, 843 CAMERON ST, HAWKESBURY, K6A 2B7 (04)
TONKA CORPORATION CANADA LIMITED, 7630 AIRPORT ROAD, HALTON, L4T 2H6 (07)
IRWIN TOY LTD, 43 HANNA AVE, TORONTO, M6K 1X6 (07)
TRANSOGRAM (CANADA) LIMITED, 43 HANNA AVE, TORONTO, M6K 1X6 (03)

VICTOR RECREATION PRODUCTS LTD, 866 LANGS DBIVE, PRESTON CAMBRIDGE, M3H 2M7 (06)
WINSTON PLASTICS LTD, 375 DANFORTH RD, TORONTO, M1L 3X9 (04)
WIS TOM MFG CO LTD, 156 SUSSEX MEWS, TORONTO, M5S 2K1 (01)

MANITOBA

K D PRODUCTS LTD, 1201 RICHARD AVE, WINNIPEG, R3E 3B3 (02)

ALBERTA

S F SCOTT MFG CO LTD, 766-14TH STREET SW PO BOX 567, MEDICINE HAT, T1A 7G5 (03)


BRITISH COLUMBIA -- COLOMBIE BRITANNIQUE

BIG TOYS OF CANADA LTD, 18697-96TH AVENUE, SURREY, V3T 4W2 (04)
CANATOY INDUSTRIES LIMITED, 355-5655 CANBIE ST, VANCOUVER, V5Z 3A4 (03)

(1) EMPLOYMENT SIZE RANGE CODES
CODES DES TRANCHES DE TAILLE DE L'EMPLOI

CODE	NUMBER OF EMPLOYEES NOMBRE DE SALARIES	CODE	NUMBER OF EMPLOYEES NOMBRE DE SALARIES
(01)	0-4	(07)	200-499
(02)	5-9	(08)	500-999
(03)	10-19	(09)	1,000-1,499
(04)	20-49	(10)	1,500-2,499
(05)	50-99	(11)	2,500-4,999
(06)	100-199	(12)	5,000-

* CLASSIFIED TO THIS INDUSTRY FOR THE FIRST TIME
CLASSIFIE A CETTE INDUSTRIE POUR LA PREMIERE FOIS



DATE DUE

EXPLANATORY NOTES

The following abbreviated notes deal only with salient points or selected inclusions or exclusions which might not be self-evident. Detailed "Concepts and Definitions" are available on request; see "Notes to Users".

Establishment — Smallest operating unit capable of reporting certain specified input and output data; usually a plant or mill.

Large Establishments

Cost of materials and supplies, fuel and electricity — Generally, consumption of purchased items only, at laid-down cost. Includes inter-company and intracompany transfers, contract work by others, fuel used by vehicles.

Value of shipments of goods of own manufacture — Goods made by reporting establishment, or for its account, from its own materials, net of discounts, returns, allowances, sales tax, excise taxes and duties, returnable containers, common or contract carriers' charges for outward transportation (but not of own carriers' delivery expense). Includes repair and custom revenue, transfers to reporting units of same firm, all exports, book value of own products shipped on rental basis. Unsold domestic consignment shipments are included in inventory. In reports on the fabricated structural metal industry, aircraft and aircraft parts manufacturers, railroad rolling stock industry and shipbuilding and repair, value of production is shown for these industries. Integrated smelters' work on own ore is valued at imputed charge to mine.

Value added — Net output as measured by gross output less purchased commodity inputs used and contract work by others.

(a) Value added, manufacturing activity: Value of shipments of goods of own manufacture plus net change in inventory of goods in process and finished goods, less cost of materials and supplies used, fuel and electricity.

(b) Value added, total activity: Consists of (1) value added, manufacturing activity and (2) value added, non-manufacturing activity. The latter is calculated by subtracting relevant commodity inputs from non-manufacturing revenues or outputs; these commodity inputs are net of the change in inventories of goods purchased for resale. Non-manufacturing revenues include depreciable fixed assets produced by own work force for own use, revenue from product rentals, etc., but exclude non-operating revenue such as real property rentals, dividends, interest.

Employees, salaries and wages — Salaries and wages are reported before deductions for income tax and employee benefits and comprise all man-hours paid (for regular work, overtime and paid leave) as well as bonuses, commissions, etc., paid to regular employees. Where shown, production and related workers classified to non-manufacturing activity include separately reported loggers, employees on construction for own use; beginning with the 1970 Census outside pieceworkers formerly included for certain industries are excluded from all employment totals and their remuneration treated as contract work done by others. Sales and distribution employees include all personnel charged to selling expense, certain drivers, etc.

Inventories — Book value of owned inventory held in Canada, including goods in transit and on consignment.

Small Establishments

For establishments filing "short forms", beginning with 1970 data, "cost of materials, supplies and services" includes all purchased services and fuel and electricity; and "total revenue excluding interest and dividends received" is used for both shipments of goods of own manufacture and gross output, total activity. Value added is calculated using these figures and net change in total inventory, and is thus identical for manufacturing and total activity. Numbers of employees are imputed from reported salaries and wages.

Head offices, sales offices and auxiliary units — Included in the individual industry of the company's largest activity. (The allocation of some such units to the major industry group level was discontinued with the 1970 data).

NOTES EXPLICATIVES

Les notes succinctes ci-après s'arrêtent uniquement aux points saillants et à certaines extensions ou restrictions pouvant nécessiter une explication. Sur simple demande, on pourra obtenir les "Concepts et définitions" détaillés; se reporter aux "Notes au lecteur".

Établissement — Plus petite unité exploitante en mesure de fournir certaines données sur ses facteurs de production (entrées) et sur sa production (sorties); en général: usine ou fabrique.

Grands établissements

Coût des matières et fournitures, du combustible et de l'électricité — De manière générale, concerne uniquement la consommation de produits achetés, au prix franco. Comprend les transferts entre filiales et établissements d'une société, les travaux exécutés par d'autres aux termes d'un contrat et la consommation de carburant, par les véhicules.

Valeur des livraisons de produits de propre fabrication — Concerne les produits fabriqués par l'établissement enquêté, ou pour son compte, à partir de matières lui appartenant, déduction faite des rabais, des retours de marchandises, des remises, des taxes de ventes, des taxes et des droits d'accise, des emballages consignés, des frais de livraisons payés à des transporteurs publics ou sous contrat (mais non des frais de livraisons de l'établissement même). Comprend les recettes de réparations et de contrats, les transferts à d'autres unités enquêtées de la même firme, les exportations, la valeur comptable des produits donnés en location par l'établissement. Les livraisons sans vente en consignment au Canada sont prises en compte dans les stocks. Dans les publications sur l'industrie de la fabrication d'éléments de charpente métallique, les fabricants d'aéronefs et de pièces, l'industrie de matériel ferroviaire roulant ainsi que l'industrie de la construction et de la réparation de navires, la valeur de la production remplace celle des livraisons; dans la présente publication, on présente la valeur des livraisons pour ces industries. Pour établir la valeur du travail effectué par une fonderie intégrée sur du minerai qui lui appartient, on calcule le coût qu'il faudrait imputer à la mine.

Valeur ajoutée — Sortie nette, soit sortie brute moins consommation de biens achetés et travaux exécutés par d'autres sous contrat.

a) Valeur ajoutée, activité manufacturière: valeur des livraisons de produits de propre fabrication, plus variation nette des stocks de produits en cours et de produits finis, moins coût des matières et des fournitures utilisées, du combustible et de l'électricité.

b) Valeur ajoutée, activité totale: comprend (1) la valeur ajoutée par l'activité manufacturière et (2) la valeur ajoutée par l'activité non manufacturière. Cette dernière s'obtient en soustrayant les entrées de marchandises des recettes ou des sorties provenant de l'activité non manufacturière, après avoir soustrait de ces entrées la variation des stocks de produits achetés pour la revente. Les recettes provenant de l'activité non manufacturière comprennent les éléments d'actif amortissable produits par la main-d'oeuvre de l'établissement pour son usage propre, les recettes de location de produits, etc., mais non les recettes hors-exploitation, comme les loyers d'immeubles, les dividendes, les intérêts.

Salariés, traitements et salaires — Les traitements et salaires sont pris en compte avant les retenues au titre de l'impôt sur le revenu et des avantages sociaux des employés; ils comprennent les heures-hommes payées (heures normales, supplémentaires et congés payés) ainsi que les gratifications, commissions, etc. versées aux salariés. Les travailleurs de la production et assimilés classés dans l'activité non manufacturière comprennent les bûcherons, les ouvriers de la construction pour le compte de l'établissement, etc., lorsqu'ils ont été déclarés séparément; à partir du recensement de 1970, les ouvriers à la pièce de l'extérieur, autrefois classés dans certaines industries, ne sont plus compris dans la statistique de l'emploi et leur rémunération a été prise en compte au titre des travaux sous contrat exécutés par des tiers. Les employés à la vente et à la distribution comprennent tout le personnel imputé aux frais de vente, certains chauffeurs, etc.

Stocks — Valeur comptable des stocks détenus en toute propriété au Canada, y compris les marchandises en transit ou en consignment.

Petits établissements

Pour les établissements qui remplissent une "formule abrégée", "le coût des matières, fournitures et services" comprend, à partir des données de 1970, tous les services achetés et le combustible et l'électricité; et le "total des recettes, sauf sous forme d'intérêts et de dividendes" vaut à la fois pour les livraisons de marchandises de propre fabrication et pour la production brute de l'activité totale. La valeur ajoutée est calculée à partir de ces chiffres et de la variation nette des stocks et est donc identique pour l'activité manufacturière et pour l'activité totale. Le nombre de salariés est déterminé à partir des rémunérations déclarées.

Sièges sociaux, bureaux de vente et unités auxiliaires — Classés avec l'industrie qui représente l'activité principale de la société. (Le classement de certaines de ces unités au niveau des groupes a cessé à partir des données de 1970.)

STATISTICS CANADA LIBRARY
BIBLIOTHÈQUE STATISTIQUE CANADA



1010682250