

FOR REVIEW


File 2 1982

**Sporting
goods and toy
industries**

1980

Fabrication POUR EXAMEN
**d'articles de sport
et de jouets**

1980



Note

This and other government publications may be purchased from local authorized agents and other community bookstores or by mail order.

Mail orders should be sent to Publication Sales and Services, Statistics Canada, Ottawa, K1A 0V7, or to Publishing Centre, Supply and Services Canada, Ottawa, K1A 0S9.

Inquiries about this publication should be addressed to:

Foods, Beverages, Textiles and Miscellaneous Industries Section,
Manufacturing and Primary Industries Division,

Statistics Canada, Ottawa, K1A 0T6 (telephone: 996-3226) or to a local Advisory Services office:

St. John's (Nfld.)	(772-4073)
Halifax	(426-5331)
Montréal	(283-5725)
Ottawa	(992-4734)
Toronto	(966-6586)
Winnipeg	(949-4020)
Regina	(359-5405)
Edmonton	(420-3027)
Vancouver	(666-3691)

Toll-free access to the regional statistical information service is provided in Nova Scotia, New Brunswick, and Prince Edward Island by telephoning 1-800-565-7192. Throughout Saskatchewan, the Regina office can be reached by dialing 1(112)-800-667-3524, and throughout Alberta, the Edmonton office can be reached by dialing 1-800-222-6400.

Nota

On peut se procurer cette publication, ainsi que toutes les publications du gouvernement du Canada, auprès des agents autorisés locaux, dans les librairies ordinaires ou par la poste.

Les commandes par la poste devront parvenir à Ventes et services de publications, Statistique Canada, Ottawa, K1A 0V7, ou à Imprimerie et édition, Approvisionnement et Services Canada, Ottawa, K1A 0S9.

Toutes demandes de renseignements sur la présente publication doivent être adressées à:

Section des aliments, des boissons, des textiles et des industries diverses,
Division des industries manufacturières et primaires,

Statistique Canada, Ottawa, K1A 0T6 (téléphone: 996-3226) ou à un bureau local des Services consultatifs situé aux endroits suivants:

St. John's (T.-N.)	(772-4073)
Halifax	(426-5331)
Montréal	(283-5725)
Ottawa	(992-4734)
Toronto	(966-6586)
Winnipeg	(949-4020)
Regina	(359-5405)
Edmonton	(420-3027)
Vancouver	(666-3691)

On peut obtenir une communication gratuite avec le service régional d'information statistique de la Nouvelle-Écosse, du Nouveau-Brunswick et de l'Île-du-Prince-Édouard en composant 1-800-565-7192. En Saskatchewan, on peut communiquer avec le bureau régional de Regina en composant 1(112)-800-667-3524, et en Alberta, avec le bureau d'Edmonton au numéro 1-800-222-6400.

Statistics Canada

Manufacturing and Primary Industries
Division
Foods, Beverages, Textiles and
Miscellaneous Industries Section

SIC 3931
3932

Sporting goods and toy industries

1980

**ANNUAL CENSUS
OF MANUFACTURES**

Published under the authority of
the Minister of Supply and
Services Canada

Statistics Canada should be credited when
reproducing or quoting any part of this document

© Minister of Supply
and Services Canada 1982

July 1982
5-3305-559

Price: Canada, \$4.50
Other Countries, \$5.40

Catalogue 47-204

ISSN 0575-979X

Ottawa

Statistique Canada

Division des industries manufacturières
et primaires
Section des aliments, des boissons, des
textiles et des industries diverses

CAÉ 3931
3932

Fabrication d'articles de sport et de jouets

1980

**RECENSEMENT ANNUEL
DES MANUFACTURES**

Publication autorisée par
le ministre des Approvisionnements et
Services Canada

Reproduction ou citation autorisée sous réserve
d'indication de la source: Statistique Canada

© Ministre des Approvisionnements
et Services Canada 1982


Juillet 1982
5-3305-559

Prix: Canada, \$4.50
Autres pays, \$5.40

Catalogue 47-204

ISSN 0575-979X

Ottawa



SYMBOLS

The following standard symbols are used in Statistics Canada publications:

- .. figures not available.
- ... figures not appropriate or not applicable.
- nil or zero.
- amount too small to be expressed.
- P preliminary figures.
- † revised figures.
- x confidential to meet secrecy requirements of the Statistics Act.

ABBREVIATION

SIC Standard Industrial Classification.

NOTE ON CANSIM

Selected data of principal statistics (see Tables 1 and 3) are available in CANSIM(1) (Canadian Socio-Economic Information Management System). Data for 1961 through 1971 are based on the 1960 SIC and for 1970 to the most recent year available in the 1970 SIC as revised. For more detailed information the reader is requested to call (613) 995-7406, or to write to CANSIM, Statistics Canada, R.H. Coats Building, Ottawa, K1A 0Z8.

(1) CANSIM is the Statistics Canada computerized data bank and its supporting software.

SIGNES CONVENTIONNELS

Les signes conventionnels suivants sont employés uniformément dans les publications de Statistique Canada:

- .. nombres indisponibles.
- ... n'ayant pas lieu de figurer.
- néant ou zéro.
- nombres infimes.
- P nombres provisoires.
- † nombres rectifiés.
- x confidentiel en vertu des dispositions de la Loi sur la statistique relatives au secret.

ABBREVIATION

CAÉ Classification des activités économiques (titre français du système de classification industrielle de 1970).

NOTE CONCERNANT CANSIM

Certaines données des statistiques principales (voir les tableaux 1 et 3) peuvent être extraites du CANSIM(1) (Système canadien d'information socio-économique). Les données pour les années 1961 à 1971 se basent sur la CTI de 1960, et celles pour les années à partir de 1970 selon la CAÉ de 1970. Pour plus de renseignements sur les séries CANSIM, téléphoner à (613) 995-7406, ou écrire à CANSIM, Statistique Canada, Édifice R.H. Coats, Ottawa, K1A 0Z8.

(1) Le CANSIM est la banque de données informatisées et son logiciel de soutien de Statistique Canada.

TABLE OF CONTENTS

	Page
Introduction	v
Explanatory Notes	xi
Table	
<u>SIC 3931</u>	
1. Principal Statistics, 1972-1980	1
2. Principal Statistics Classified by Total Employed, 1980	2
3. Inventories, 1980	2
4. Materials and Supplies Used - Manufacturing Activity, 1979 and 1980	3
5. Shipments of Goods of Own Manufacture, 1979 and 1980	4
<u>SIC 3932</u>	
6. Principal Statistics, 1972-1980	5
7. Principal Statistics Classified by Total Employed, 1980	6
8. Inventories, 1980	6
9. Materials and Supplies Used - Manufacturing Activity, 1979 and 1980	7
10. Shipments of Goods of Own Manufacture, 1979 and 1980	8
List of Large Establishments	9
Selected Publications	13

TABLE DES MATIÈRES

	Page
Introduction	v
Notes explicatives	xi
Tableau	
<u>CAÉ 3931</u>	
1. Statistiques principales, 1972-1980	1
2. Statistiques principales suivant le nombre total de personnes occupées, 1980	2
3. Stocks, 1980	2
4. Matières et fournitures utilisées - Activité manufacturière, 1979 et 1980	3
5. Livraisons de produits de propre fabrication, 1979 et 1980	4
<u>CAÉ 3932</u>	
6. Statistiques principales, 1972-1980	5
7. Statistiques principales suivant le nombre total de personnes occupées, 1980	6
8. Stocks, 1980	6
9. Matières et fournitures utilisées - Activité manufacturière, 1979 et 1980	7
10. Livraisons de produits de propre fabrication, 1979 et 1980	8
Liste des grands établissements	9
Choix de publications	13

INTRODUCTION

SIC 393 - Sporting Goods and Toy Industries. This industry comprises the following two sub-industries: Sporting Goods Manufacturers; Toys and Games Manufacturers.

There is some overlap in terms of the commodities made by the establishments classified to these two industries. The Industrial Commodity Classification includes most of the products of the combined industries in one major group entitled "Recreation Equipment, Toys, Games, Sporting and Athletic Goods, Other" and having six sub-groups as follows:

- (a) Playground and amusement park equipment (excluding coin operated equipment and commercial amusement rides);
- (b) Sporting and recreation equipment (except uniforms and footwear);
- (c) Fishing and hunting equipment (except firearms and ammunition);
- (d) Games (except amusement park and playground games);
- (e) Toys;
- (f) Children's vehicles.

For the purposes of classifying establishments, (a), (b) and (c) are regarded as comprising the commodities of the Sporting Goods Industry; whereas (d), (e) and (f) are found in the Toys and Games Industry.

Some establishments report purchases of material inputs instead of materials used. Statistics Canada adjusts these purchases by the change in raw materials inventories to a value of materials used. Prior to 1978, this was done on an estimated basis at the individual commodity level; it is now done only at the establishment level. An industry level adjustment factor is shown in Tables 4 and 9 of this publication.

Some establishments in SIC 3931 report production rather than shipments of goods of own manufacture. Prior to 1978, such production figures were included without adjustment in the industry's value of shipment of goods of own manufacture. To preserve the relationship between shipments, production and value added, these respondents' goods in process and finished goods inventories were omitted from Table 3 for

INTRODUCTION

CAÉ 393 - Fabrication d'articles de sport et de jouets. La fabrication d'articles de sport et de jouets comprend les deux sous-industries suivantes: Fabricants d'articles de sport; Fabricants de jeux et de jouets.

Il y a un certain chevauchement des articles fabriqués par les établissements classés dans chacune de ces deux industries. Dans la Classification des produits industriels la plupart des produits des industries sont réunis en un groupe appelé "Matériel récréatif, jouets, jeux, articles de sport et d'athlétisme, autre" et se compose des six sous-groupes que voici:

- a) Matériel de terrains de jeux et de parcs d'attractions (sauf à usage commercial);
- b) Articles de sport (sauf les uniformes et les chaussures);
- c) Matériel de pêche et de chasse (sauf les armes à feu et les munitions);
- d) Jeux (sauf ceux des parcs d'attractions et des terrains de jeux);
- e) Jouets;
- f) Voitures d'enfants.

Pour les fins de la classification des établissements, a), b) et c) forment l'industrie des articles de sport tandis que l'industrie des jouets et des jeux comprend d), e) et f).

Certains établissements déclarent leurs achats de matières premières plutôt que la valeur de celles qui ont été utilisées. Aussi, Statistique Canada ajuste-t-il ces données en se basant sur la variation des stocks de matières premières. Avant 1978, cette estimation se faisait par produit; depuis lors, elle se fait uniquement au niveau de l'établissement. Un facteur d'ajustement au niveau de l'industrie est présenté au tableaux 4 et 9 de cette publication.

Quelques établissements de CAÉ 3931 déclarent la valeur de leur production plutôt que celle de leurs livraisons de produits de propre fabrication. Avant 1978, ces chiffres de production figuraient intégralement dans la valeur des livraisons de produits de propre fabrication. Pour maintenir le rapport entre les livraisons, la production et la valeur ajoutée, les données sur les produits en cours et sur les stocks de produits finis de ces établissements ont été

the years 1975-1977, thus marginally understating inventories. Beginning with 1978, Statistics Canada adjusts such production reports to a shipments basis by the net change in these inventories. This adjustment is not made to reported production of individual commodities but is done only at the establishment level. Table 5 of the publication shows an industry-level adjustment factor to reconcile production to shipments. Accordingly, Tables 3 and 5 for 1980 include all inventories reported.

The census year does not necessarily coincide with the calendar year for all reporting establishments. Respondents may report on a fiscal-year basis, the last day of which can fall between April 1 of the designated year and March 31 of the following year, inclusive. For example, one establishment may report for its fiscal year ending on June 30, 1980; another establishment for its fiscal year ending February 28, 1981; both reports are included in the 1980 census year. This makes a direct comparison between census-year data and other series, such as import-export data (usually aggregated on a calendar-year basis) subject to some qualification.

Current estimates of the value of shipments of goods of own manufacture for 89 industries and 20 industry groups are published monthly in **Inventories, Shipments and Orders in Manufacturing Industries**, Catalogue 31-001. These estimates are available about six weeks after the end of the month for which they are collected. Commodity detail is not collected by this survey.

SIC 3931 - Sporting Goods Manufacturers. This industry comprises those establishments primarily engaged in manufacturing sporting and athletic goods, such as bicycles; fishing tackle; golf and tennis equipment; baseball, football and boxing equipment; skates and equipment for other sports.

exclues du tableau 3 pour les années 1975-1977, entraînant une légère sous-estimation des stocks. Depuis 1978, Statistique Canada fait concorder les chiffres de production à la valeur des livraisons en utilisant de ceux-ci la variation nette des stocks. L'ajustement mentionné n'est pas effectué aux chiffres de production des produits individuels mais uniquement au niveau de l'établissement. Le Tableau 5 de la présente publication fait état d'un facteur d'ajustement au niveau de l'industrie qui a pour objet de rapprocher la production aux livraisons. Par conséquent, les tableaux 3 et 5 pour 1980 tiennent compte de tous les stocks déclarés.

L'année de recensement ne coïncide pas nécessairement avec l'année civile pour tous les établissements déclarants. Les enquêtés peuvent produire une déclaration sur la base de l'année financière, dont le dernier jour peut se situer entre le 1^{er} avril de l'année indiquée et le 31 mars de l'année suivante, inclusivement. Par exemple, la déclaration du recensement de 1980 d'un établissement donné peut viser l'année financière terminée le 30 juin 1980 alors que la même déclaration, pour un autre établissement dont l'année financière se termine le 28 février 1981, portera sur l'année de recensement de 1980. Une comparaison directe entre les données des années de recensement et des autres séries, telles les données sur les importations-exportations (habituellement agrégées sur la base de l'année civile), doit donc se faire sous certaines conditions.

Les estimations courantes de la valeur des livraisons de produits de propre fabrication des 89 industries manufacturières et 20 groupes d'industries du secteur manufacturier paraissent chaque mois dans la publication **Stocks, livraisons et commandes des industries manufacturières**, n° 31-001 au catalogue. Les estimations sortent environ six semaines après la fin du mois spécifié pour la collation. Les données en détail sur les produits de propre fabrication ne sont pas demandées par cette enquête.

CAÉ 3931 - Fabricants d'articles de sport. Cette industrie comprend les établissements dont l'activité principale est la fabrication d'articles de sport et d'athlétisme, tels que bicyclettes, articles de pêche, de golf, de tennis, de baseball, de football, de boxe et de patinage et d'autres articles de sport.

The universe of large establishments remained the same as in 1979. There was an increase of seven small establishments resulting in a total universe of 196 for 1980.

The value of production(1) increased by 20.5% from \$336.7 million to \$405.5 million.

The CANSIM(2) matrix reference number for the Sporting Goods Manufacturers industry is 7698. Consumption of fuel and electricity purchased and used by this industry, at the provincial level from 1974 to the most recent year available, can be requested by reference to Matrix No. 7928.

SIC 3932 - Toys and Games Manufacturers.

This industry comprises those establishments primarily engaged in manufacturing toys of all kinds such as tricycles, dolls, wagons, sleighs and games.

There was a net increase in the universe of three establishments during 1980. This consisted of the addition of four large establishments and the loss of one small establishment.

The value of production increased by 8.8% from \$227.4 million to \$247.4 million.

The CANSIM(2) matrix reference number for the Toys and Games Manufacturers industry is 7699. Consumption of fuel and electricity purchased and used by this industry, at the provincial level from 1974 to the most recent year available, can be requested by reference to Matrix No. 7929.

(1) Value of shipments adjusted for the change in value of inventories of goods in process and finished goods of own manufacture.

(2) See "Note on CANSIM".

En 1980, le champ d'observation sur les grands établissements est resté le même qu'en 1979. Sur un total de 196 établissements en 1980, on comptait sept nouveaux petits établissements.

La valeur de la production(1) augmentait de 20.5 % en 1980, passant ainsi de \$336.7 millions à \$405.5 millions.

La série de données de CANSIM(2) sur l'industrie des Fabricants d'articles de sport porte le n° de matrice 7698. On peut se procurer la consommation de combustible et d'électricité achetés et utilisés par cette industrie, selon la province à partir de 1974 jusqu'à la dernière année parue, à l'aide du n° de matrice 7928.

CAÉ 3932 - Fabricants de jeux et de jouets. Cette

industrie comprend les établissements dont l'activité principale est la fabrication de jouets de toutes sortes, tels que tricycles, poupées, voitures, traîneaux et jeux.

En 1980, on comptait trois établissements de plus sur le champ d'observation net. En fait, quatre grands établissements s'ajoutaient à l'enquête alors qu'un petit était retranché.

La valeur de la production a augmenté de 8.8 %, passant de \$227.4 millions à \$247.4 millions.

La série de données de CANSIM(2) sur l'industrie des Fabricants de jeux et de jouets porte le n° de matrice 7699. On peut se procurer la consommation de combustible et d'électricité achetés et utilisés par cette industrie, selon la province à partir de 1974 jusqu'à la dernière année parue, à l'aide du n° de matrice 7929.

(1) La valeur de livraisons ajustée par le changement de la valeur de stocks de produits en cours et de produits finis de propre fabrication.

(2) Voir "Note concernant CANSIM".

TEXT TABLE I. Percentage Changes of Selected Factors Between 1979 and 1980, SIC 3931

TABLEAU EXPLICATIF I. Variations en pourcentage de certaines données de 1979 à 1980, CAÉ 3931

	Per cent
	Pourcentage
Manufacturing activity - Activité manufacturière:	
Value of shipments - Valeur des livraisons	+ 24.1
Value of production - Valeur de la production	+ 20.5
Cost of raw materials - Coût des matières premières	+ 5.8
Cost of containers - Coût des contenants	+ 5.9
Value added - Valeur ajoutée	+ 21.5
Employment and payroll - Effectifs et rémunérations:	
Administrative and sales staff - Personnel administratif et de vente	+ 13.4
Average salary of administrative and sales staff - Rémunération moyenne du personnel administratif et de vente	+ 9.7
Production workers - Travailleurs de la production	+ 8.8
Average hourly rate of production workers - Taux horaire moyen des travailleurs de la production	+ 10.1

TEXT TABLE II. Ratios, 1976-1980, SIC 3931

TABLEAU EXPLICATIF II. Ratios, 1976-1980, CAÉ 3931

Ratios	1976	1977	1978	1979	1980
	per cent - pourcentage				
Raw materials: Value of production Matières premières: Valeur de la production	42.8	46.3	49.7	48.1	42.2
Containers: Value of production Contenants: Valeur de la production	1.7	1.7	1.7	1.7	1.5
Value added: Value of production Valeur ajoutée: Valeur de la production	51.1	48.6	45.1	47.1	47.5
Production wages: Value of production Salaires à la production: Valeur de la production	21.8	22.0	21.0	18.1	17.2
Production wages: Value added Salaires à la production: Valeur ajoutée	42.6	45.4	46.7	38.4	36.2

TEXT TABLE III. Percentage Changes of Selected Factors Between 1979 and 1980, SIC 3932

TABLEAU EXPLICATIF III. Variations en pourcentage de certaines données de 1979 à 1980, CAÉ 3932

	Per cent
	Pourcentage
Manufacturing activity - Activité manufacturière:	
Value of shipments - Valeur des livraisons	+ 7.5
Value of production - Valeur de la production	+ 8.8
Cost of raw materials - Coût des matières premières	+ 12.7
Cost of containers - Coût des contenants	+ 18.5
Value added - Valeur ajoutée	+ 5.3
Employment and payroll - Effectifs et rémunérations:	
Administrative and sales staff - Personnel administratif et de vente	+ 11.6
Average salary of administrative and sales staff - Rémunération moyenne du personnel administratif et de vente	+ 8.9
Production workers - Travailleurs de la production	- 1.8
Average hourly rate of production workers - Taux horaire moyen des travailleurs de la production	+ 9.5

TEXT TABLE IV. Ratios, 1976-1980, SIC 3932

TABLEAU EXPLICATIF IV. Ratios, 1976-1980, CAÉ 3932

Ratios	1976	1977	1978	1979	1980
	per cent - pourcentage				
Raw materials: Value of production Matières premières: Valeur de la production	39.0	39.9	38.7	38.4	39.4
Containers: Value of production Contenants: Valeur de la production	5.0	4.6	5.1	4.6	5.1
Value added: Value of production Valeur ajoutée: Valeur de la production	53.5	53.4	54.0	54.9	53.1
Production wages: Value of production Salaires à la production: Valeur de la production	14.8	14.7	14.3	13.0	12.6
Production wages: Value added Salaires à la production: Valeur ajoutée	27.6	27.6	26.6	23.7	23.7

Scope and Coverage of the Census

The Census of Manufactures is an annual survey of establishments principally engaged in manufacturing, together with associated head offices, sales offices and auxiliary units classified to manufacturing industries. An establishment is the smallest operating unit capable of reporting a specified range of basic industrial statistics (essentially employment data and the elements of input and output necessary to calculate census value added). In the census, it is usually a plant or mill.

Data are gathered on detailed questionnaires from all manufacturing establishments above minimum shipment sizes (set annually for each industry and each province) and all manufacturing establishments of multi-establishment companies. Other manufacturing establishments are surveyed by abbreviated "short forms" questionnaires; or their financial statements, supplied by them or obtained from administrative records, are accepted. Beginning with 1976, administrative records are the principal data source for these small establishments.

The main source of new establishments for inclusion in the census is applications for pay deduction accounts for income tax purposes. Nonetheless, some owner-operated manufacturing businesses without pay deduction accounts are included also. Since in 1972 Statistics Canada had to turn to this source for detecting new establishments, some technical difficulties led to a progressive undercoverage, mainly in respect of small businesses. A project to correct undercoverage resulted in the addition of some 3,800 establishments to the 1978 Census of Manufactures, accounting for 1.7% of the value of shipments of goods of own manufacture. Nevertheless, some undercoverage, mostly of small businesses, may persist. The census total of employees in the manufacturing industries in 1978 was 0.7% below the independent estimate of the Labour Division of Statistics Canada. However, differences between the two series must be expected because the latter is subject to sampling variability and because of minor differences in approach.

Étendue et couverture du recensement

Le Recensement des manufactures est une enquête annuelle auprès des établissements qui s'occupent principalement de la fabrication, de même qu'auprès de leurs sièges sociaux, bureaux de vente et unités auxiliaires qui sont classés dans les industries manufacturières. Un établissement se définit comme la plus petite unité d'exploitation en mesure de fournir une gamme déterminée de statistiques industrielles de base (principalement les données sur l'emploi et les éléments d'entrées et de sorties nécessaires au calcul de la valeur ajoutée par le recensement). Aux fins du recensement il s'agit, en général, d'une usine ou d'une fabrique.

Les données sont recueillies par des questionnaires détaillés auprès de tous les établissements manufacturiers dont les livraisons se situent au-delà du seuil d'exclusion (ce seuil varie annuellement pour chaque industrie et chaque province) et auprès de tous les établissements manufacturiers des sociétés à établissements multiples. Les autres établissements manufacturiers sont enquêtés au moyen de questionnaires abrégés et l'on accepte également leurs états financiers qu'ils nous fournissent eux-mêmes ou que nous obtenons à partir de dossiers administratifs. À partir de 1976, les dossiers administratifs sont la source principale de données pour ces petits établissements au recensement.

Les demandes de numéros de retenue sur la paye pour fins d'impôt sur le revenu constituent la source la plus importante de nouveaux établissements. Toutefois, certains établissements manufacturiers exploités par leur(s) propriétaire(s) sont également inclus même s'ils ne possèdent pas de numéros de retenue sur la paye. Statistique Canada ayant dû adopter cette source pour découvrir les nouveaux établissements en 1972, depuis lors, des difficultés d'ordre technique ont conduit de façon progressive à un sous-dénombrement, particulièrement en ce qui a trait aux petits établissements. À la suite d'un projet spécial entrepris dans le but de corriger ce sous-dénombrement, quelque 3,800 établissements ont été ajoutés au recensement des manufactures de 1978, ce qui représente 1.7 % de la valeur des livraisons de produits de propre fabrication. Il peut subsister néanmoins une sous-estimation surtout dans le cas des petits établissements. Le nombre total de salariés au recensement dans les industries manufacturières en 1978 était de 0.7 % inférieur au total obtenu par la Division du travail de Statistique Canada en se fondant sur une estimation indépendante. Cette différence est toutefois minime si l'on considère que cette dernière estimation est sujette à des variables d'échantillonnage et que, de toute façon, il existe des différences secondaires dans la méthode suivie.

Each establishment is classified in its entirety to the industry of its main activity, though it may also manufacture products characteristic of other industries. Many head offices, sales offices and auxiliary units are included in the establishment returns, but others are constituted as separate records because they are separately located or identifiable as distinct units. Head offices are classified to the company's main industry; sales offices and auxiliary units are treated likewise except when they constitute establishments in a non-manufacturing industry.

Data are accepted for any fiscal year ending not earlier than April 1 of the reference year nor later than March 31 of the following year. Identification of new establishments usually ceases June 1 of the reference year.

Deletion of the Fuel and Electricity Table

Detailed commodity data on "Purchased Fuel and Electricity Used" (previously Table 4) have been deleted from this publication but will continue to be available by industry in **Consumption of Purchased Fuel and Electricity by the Manufacturing, Mining, Logging and Electric Power Industries**, Catalogue 57-208.

Non-comparability of Data

For certain data items or statistics, totals which include large proportions of data from administrative records or "short forms" used for small establishments may be incomplete or definitionally not wholly comparable with other totals. No commodity output or input data are collected for such establishments. Certain conventions also apply to these small establishments: (1) cost of fuel and electricity and purchased services are included in cost of materials and supplies; (2) employee and man-hour data are imputed from payrolls; (3) all principal statistics except for numbers of working owners and partners are classified to manufacturing activity; (4) all inventories are classified as raw materials. The first convention causes purchased services to be excluded from value added (consistent with National Accounts concepts), whereas they are included for large establishment data.

Chaque établissement est classé en totalité dans l'industrie qui définit son activité principale, même s'il fabrique des produits qui relèvent par définition d'autres industries. Plusieurs sièges sociaux, bureaux de vente et unités auxiliaires sont inclus dans les déclarations des établissements; d'autres, cependant, nous fournissent des dossiers distincts parce qu'ils sont situés dans des endroits différents ou qu'ils constituent des entités autonomes. Les sièges sociaux sont classés selon l'industrie principale de la société; les bureaux de vente et les unités auxiliaires sont classés de la même façon, sauf s'ils constituent des établissements dans une industrie non manufacturière.

On accepte les données pour toute année financière terminée au plus tôt le 1^{er} avril de l'année de référence et au plus tard le 31 mars de l'année suivante. L'identification des nouveaux établissements cesse habituellement le 1^{er} juin de l'année de référence.

Suppression du tableau sur le combustible et l'électricité

Les données détaillées sur "Combustible et électricité achetés et utilisés" (auparavant tableau 4) sont supprimées dans la présente publication mais seront toutefois encore disponibles par industrie dans la publication **Consommation de combustibles et d'électricité achetés par les industries manufacturières, minérales et de l'exploitation forestière et par les centrales thermiques des services d'électricité**, n° 57-208 au catalogue.

Non-comparabilité des données

Pour certaines données ou certaines statistiques, les totaux qui comprennent des proportions importantes de données obtenues des états financiers ou des questionnaires abrégés utilisés pour les petits établissements peuvent être incomplets ou non parfaitement comparables, par définition, avec d'autres totaux. On ne recueille pas les données de produits sur les entrées et les sorties pour de tels établissements. De plus, certaines réserves s'appliquent à ces petits établissements: (1) le coût du combustible et de l'électricité et des services achetés est inclus dans le coût des matières et fournitures; (2) les données sur les salariés et les heures-hommes sont imputées à partir des rémunérations; (3) toutes les statistiques principales, sauf celles sur le nombre de propriétaires et d'associés actifs, sont classées à l'activité manufacturière; (4) tous les stocks sont classés comme matières premières. La première réserve a pour résultat l'exclusion des services achetés dans la valeur ajoutée (selon les concepts des Comptes nationaux), tandis qu'ils sont inclus dans les données des grands établissements.

Explanation of Terms

The following selected, abbreviated notes are not formal definitions but may help clarify the content of some of the data items used in published tables. For detailed definitions and some qualifications to the preceding explanations, see **Concepts and Definitions of the Census of Manufactures**, Catalogue 31-528.

Value of shipments of goods of own manufacture. Represents the net selling value of shipments of goods produced by the reporting establishment or made under contract for it from its own materials. It excludes discounts, returns, allowances, sales tax, excise taxes and duties, returnable containers, common or contract carriers' charges for outward transportation (but not own carriers' delivery expenses). It includes revenue from repairs and work done on materials owned by others, transfers to reporting units of the same firm, all exports, and the book value of own products shipped the first time on a rental basis. Included are consignment shipments to other countries, but domestic consignment shipments are included in inventory until sold.

Cost of materials and supplies. Represents consumption of purchased items at laid-down cost, including transportation and handling charges, duties, etc. It includes transfers from units of the same company and contract manufacturing done by others using materials owned by the respondent establishment.

Cost of fuel and electricity. Represents consumption of purchased items. Excludes data for small establishments and power generated by all establishments.

Value added - Manufacturing activity. Measures the value of net output as calculated by shipments of goods of own manufacture plus the net change in inventories of goods in process and finished goods, less the cost of materials, supplies, fuel and electricity purchased and used. It includes production subsidies, excludes indirect taxes, as applicable.

Explication des termes

Les notes succinctes qui suivent ne constituent pas des définitions officielles mais peuvent être utiles pour la bonne compréhension de certains des termes et expressions utilisés dans les tableaux contenus dans les publications. Pour obtenir des définitions détaillées sur les notes explicatives qui précèdent ainsi que les limites et réserves qui s'imposent, consulter **Concepts et définitions du recensement des manufactures**, n° 31-528 au catalogue.

Valeur des livraisons de produits de propre fabrication. Représente la valeur nette de produits fabriqués par l'établissement déclarant, ou sous contrat, à partir de matières lui appartenant, sans tenir compte des rabais, retours de marchandises, remises, taxes de vente, taxes et droits d'accise, contenants restituables, frais de livraison payés à des transporteurs publics ou à forfait (mais non des frais de livraison de l'établissement même). Elle comprend les recettes au titre des réparations et des travaux effectués sur des matières appartenant à d'autres, les transferts à d'autres unités déclarantes de la même société, toutes les exportations, et la valeur comptable des propres produits de l'établissement donnés en location la première fois. Les livraisons en consignation destinées à d'autres pays sont comprises, mais les livraisons en consignation au Canada figurent avec les stocks jusqu'à la vente.

Coût des matières et fournitures. Représente l'utilisation des produits achetés au prix livré, les frais de transport et de manutention, les droits, etc., étant inclus. Il comprend les transferts entre les unités d'une même société et les travaux de fabrication exécutés sous contrat par d'autres, avec des matières appartenant à l'établissement répondant.

Coût du combustible et de l'électricité. Représente la consommation des produits achetés. Ne comprend pas les données pour les petits établissements ni l'électricité produite par tous les établissements.

Valeur ajoutée - Activité manufacturière. Représente la valeur de la production nette calculée comme étant la valeur des livraisons de produits de propre fabrication, plus la variation nette des stocks de produits en cours et de produits finis, moins le coût des matières et fournitures, combustible et électricité achetés et utilisés. Elle comprend les subventions à la production, mais ne comprend pas les taxes indirectes, selon le cas.

Value added - Total activity. Consists of value added in manufacturing activity plus value added in non-manufacturing activity. The latter is calculated by subtracting the corresponding commodity inputs from non-manufacturing revenues or outputs. Activity taken into account in non-manufacturing value added includes: fixed capital formation with own work force for own use; rental of the firm's own products; cafeteria operations, etc. It does not include other rental revenues, dividends and interest received. Total activity value added includes production subsidies, but excludes indirect taxes except property and business taxes.

Working owners and partners. Include only those active in unincorporated businesses.

Employees. Exclude working owners and partners of unincorporated businesses, which are separately tabulated, and outside piece-workers. Respondents are asked for average number employed during the year. Production and related workers in manufacturing activity include those at the establishment engaged in processing, assembling, storing, inspecting, handling, packing, maintenance, repair, janitorial and watchmen services and working foremen. Administrative office and other non-manufacturing employees include all functions at head offices, sales offices and auxiliary units as well as cafeteria workers, research personnel, truck drivers, etc.

Salaries and wages. These are compiled before deductions for income tax and employee-paid portions of both employee benefits and social insurance. They include payments for regular work, overtime and paid leave as well as bonuses, commissions paid to regular employees, severance pay, etc. Withdrawals of working owners and partners of unincorporated businesses are excluded.

Inventories. Represent the book value of owned inventory held in Canada, including goods in transit to the respondent or held by others on consignment.

Valeur ajoutée - Activité totale. Représente la valeur ajoutée par l'activité manufacturière plus la valeur ajoutée par l'activité non manufacturière. Cette dernière s'obtient en soustrayant les entrées de marchandises correspondantes des recettes ou des sorties provenant de l'activité non manufacturière. L'activité prise en compte dans la valeur ajoutée non manufacturière comprend: la formation de capital fixe par sa propre main-d'oeuvre et pour son propre usage; les recettes de location des propres produits de l'entreprise, l'exploitation de cafétéria, etc. Les autres recettes de location, les dividendes et intérêts reçus ne sont pas compris. La valeur ajoutée par l'activité totale comprend les subventions à la production, mais ne comprend pas les taxes indirectes sauf les taxes foncières et d'affaires.

Propriétaires et associés actifs. Comprennent seulement ceux qui sont actifs dans des entreprises particulières.

Salariés. Ne comprennent pas les propriétaires et associés actifs d'entreprises particulières, lesquels font l'objet d'une totalisation distincte, et les travailleurs à la pièce à l'extérieur. On demande aux enquêtés d'indiquer le nombre moyen de salariés au cours de l'année. Les travailleurs de la production et assimilés dans l'activité manufacturière comprennent le personnel à l'établissement qui s'occupe de traitement, assemblage, entreposage, inspection, manutention, emballage, entretien, réparation, et des services de conciergerie et de surveillance ainsi que les contremaîtres actifs. Le personnel de l'administration, de bureau et autre personnel hors fabrication comprend tous les employés aux sièges sociaux, bureaux de vente et unités auxiliaires de même que les employés d'une cafétéria, le personnel affecté à la recherche, les chauffeurs de camions, etc.

Traitements et salaires. Ils sont calculés avant les retenues au titre de l'impôt sur le revenu et les cotisations aux fins des avantages sociaux versées par l'employé de même que pour l'assurance sociale. Ils comprennent la rémunération des heures normales et supplémentaires et des congés payés, ainsi que les primes, commissions accordées aux salariés réguliers, les indemnités de départ, etc. Ils ne comprennent pas les retraits effectués par les propriétaires et associés actifs d'entreprises particulières.

Stocks. Représentent la valeur comptable des stocks détenus en toute propriété au Canada, y compris les marchandises en transit au répondant ou gardées par d'autres en consignment.

TABLE 1. Principal Statistics, 1972-1980

TABLEAU 1. Statistiques principales, 1972-1980

	Number of establishments Nombre d'établissements	Manufacturing activity - Activité manufacturière							Total activity - Activité totale			
		Production and related workers Travailleurs de la production et assimilés			Cost of fuel and electricity(1) Coût du combustible et de l'électricité(1)	Cost of materials and supplies(1) Coût des matières et fournitures(1)	Value of shipments of goods of own manufacture Valeur des livraisons de produits de propre fabrication	Value added Valeur ajoutée	Number of working owners and partners Nombre de propriétaires et associés actifs	Employees Salariés		Value added Valeur ajoutée
		Number Nombre	Thousands of man-hours paid Milliers d'heures-hommes payées	Wages Salaires						Number Nombre	Salaries and wages Traitements et salaires	
					thousands of dollars milliers de dollars							thousands of dollars milliers de dollars
CANADA:												
1972	143	5,886	11,855	31,910	1,072	58,562	123,417	66,556	34	7,036	41,404	73,684
1973	146	6,359	12,331	36,832	1,092	56,919	139,241	77,188	30	7,486	47,376	86,334
1974	138	5,827	12,067	40,013	1,387	84,803	180,392	99,263	18	6,953	53,250	112,143
1975	143	5,620	11,513	40,903	1,789	90,731	190,166	95,424	20	6,880	57,048	107,954
1976	143	5,768	12,119	48,686	2,293	109,400	218,515	116,593	20	7,272	69,734	132,376
1977	144	4,970	10,442	47,429	2,364	108,312	215,582	104,467	21	6,214	65,080	112,563
1978	174	5,060	10,590	51,545	2,715	131,880	242,503	110,346	23	6,268	71,429	128,688
1979:												
Newfoundland - Terre-Neuve	-	-	-	-	-	-	-	-	-	-	-	-
Prince Edward Island - Île-du-Prince-Édouard	-	-	-	-	-	-	-	-	-	-	-	-
Nova Scotia - Nouvelle-Écosse	-	-	-	-	-	-	-	-	-	-	-	-
New Brunswick - Nouveau-Brunswick	-	-	-	-	-	-	-	-	-	-	-	-
Québec	69	2,669	5,676	29,046	1,493	83,793	150,785	73,734	13	3,064	35,718	74,850
Ontario	88	2,544	5,332	29,789	1,496	84,819	158,384	79,159	9	3,455	45,007	93,627
Manitoba	6	x	x	x	x	x	x	x	-	x	x	x
Saskatchewan	1	x	x	x	x	x	x	x	-	x	x	x
Alberta	9	45	97	508	x	1,848	3,243	1,687	-	63	803	1,862
British Columbia - Colombie-Britannique	16	x	x	x	x	x	x	x	2	x	x	x
Yukon and Northwest Territories - Yukon et Territoires du Nord-Ouest	-	-	-	-	-	-	-	-	-	-	-	-
CANADA	189	5,414	11,414	60,838	3,085	174,963	321,320	158,605	24	6,798	83,869	174,790
1980:												
Newfoundland - Terre-Neuve	-	-	-	-	-	-	-	-	-	-	-	-
Prince Edward Island - Île-du-Prince-Édouard	-	-	-	-	-	-	-	-	-	-	-	-
Nova Scotia - Nouvelle-Écosse	-	-	-	-	-	-	-	-	-	-	-	-
New Brunswick - Nouveau-Brunswick	-	-	-	-	-	-	-	-	-	-	-	-
Québec	63	2,812	5,714	31,424	1,644	96,497	169,016	75,675	6	3,243	40,333	76,352
Ontario	97	2,850	5,709	35,953	1,847	106,690	217,005	111,004	10	3,892	54,099	127,719
Manitoba	6	34	71	331	x	981	3,088	1,150	1	51	584	1,217
Saskatchewan	2	x	x	x	x	x	x	x	-	x	x	x
Alberta	9	40	86	542	x	2,280	3,661	1,417	-	63	911	1,581
British Columbia - Colombie-Britannique	19	x	x	x	x	x	x	x	4	x	x	x
Yukon and Northwest Territories - Yukon et Territoires du Nord-Ouest	-	-	-	-	-	-	-	-	-	-	-	-
CANADA	196	5,892	11,891	69,772	3,600	209,248	398,911	192,689	21	7,461	98,417	210,668
Percentage change - Taux de variation:												
1978/1979	+ 8.6	+ 7.0	+ 7.8	+ 18.0	+ 13.6	+ 32.7	+ 32.5	+ 43.7	+ 4.3	+ 8.5	+ 17.4	+ 35.8
1979/1980	+ 3.7	+ 8.8	+ 4.2	+ 14.7	+ 16.7	+ 19.6	+ 24.1	+ 21.5	- 12.5	+ 9.8	+ 17.3	+ 20.5

(1) For small establishments, the cost of fuel and electricity is included in the cost of materials and supplies.

(1) Dans le cas des petits établissements, le coût du combustible et de l'électricité est compris dans celui des matières et fournitures.

TABLE 2. Principal Statistics Classified by Total Employed, (1) 1980

TABLEAU 2. Statistiques principales suivant le nombre total de personnes occupées(1), 1980

Average number employed Nombre moyen d'employés	Number of establishments Nombre d'établissements	Manufacturing activity - Activité manufacturière							Total activity - Activité totale			
		Production and related workers Travailleurs de la production et assimilés			Cost of fuel and electricity(2) Coût du combustible et de l'électricité(2)	Cost of materials and supplies(2) Coût des matières et fournitures(2)	Value of shipments of goods of own manufacture Valeur des livraisons de produits de propre fabrication	Value added Valeur ajoutée	Number of working owners and partners Nombre de propriétaires et associés actifs	Employees Salariés		Value added Valeur ajoutée
		Number Nombre	Thousands of man-hours paid Milliers d'heures-hommes payées	Wages Salaires						Number Nombre	Salaries and wages Traitements et salaires	
					thousands of dollars milliers de dollars			thousands of dollars milliers de dollars				
0- 4	62	114	231	x	20	3,314	5,787	2,474	18	116	1,269	2,543
5- 9	35	217	438	x		8,835	12,824	3,997	1	237	2,697	4,427
10- 19	31	394	815	4,596	194	13,357	21,289	8,058	2	447	5,427	8,209
20- 49	39	992	2,044	10,851	552	34,594	62,611	28,965	-	1,218	15,353	31,666
50- 99	13	799	1,606	8,961	500	17,427	42,251	25,208	-	984	12,158	29,453
100-199	6	698	1,461	7,760	687	23,521	53,645	28,301	-	830	10,354	29,426
200-499	9											
500-999	1	2,678	5,296	34,055	1,647	108,200	200,504	95,686	-			
1,000 or over - ou plus	-	-	-	-	-	-	-	-	-			
Head offices, sales offices and auxiliary units - Sièges sociaux, bureaux de vente et unités auxiliaires	-	3,629	51,159	104,944
TOTAL	196	5,892	11,891	69,772	3,600	209,248	398,911	192,689	21	7,461	98,417	210,668

(1) Includes working owners and partners.

(1) Les propriétaires et associés actifs sont inclus.

(2) For small establishments, the cost of fuel and electricity is included in the cost of materials and supplies.

(2) Dans le cas des petits établissements, le coût du combustible et de l'électricité est compris dans celui des matières et fournitures.

TABLE 3. Inventories, 1980

TABLEAU 3. Stocks, 1980

	Manufacturing activity - Activité manufacturière				Total	Non-manufacturing activity - Products or materials purchased for resale Activité non-manufacturière - Produits ou matières achetées pour la revente
	Materials, supplies, etc. Matières, fournitures, etc.	Goods in process Produits en cours	Finished products of own manufacture Produits finis de propre fabrication			
	thousands of dollars - milliers de dollars					
Opening - Ouverture:						
Newfoundland - Terre-Neuve	-	-	-	-	-	-
Prince Edward Island - Île-du-Prince-Édouard	-	-	-	-	-	-
Nova Scotia - Nouvelle-Écosse	-	-	-	-	-	-
New Brunswick - Nouveau-Brunswick	-	-	-	-	-	-
Québec	25,414	7,242	12,888	45,544	1,178	
Ontario	27,440	8,525	24,802	60,767	22,854	
Manitoba	704	70	999	1,773	-	
Saskatchewan	x	x	x	x	x	
Alberta	401	131	678	1,210	516	
British Columbia - Colombie-Britannique	x	x	x	x	x	
Yukon and Northwest Territories - Yukon et Territoires du Nord-Ouest	-	-	-	-	-	
Canada	54,890	16,057	39,633	110,580	24,857	
Closing - Fermeture:						
Newfoundland - Terre-Neuve	-	-	-	-	-	-
Prince Edward Island - Île-du-Prince-Édouard	-	-	-	-	-	-
Nova Scotia - Nouvelle-Écosse	-	-	-	-	-	-
New Brunswick - Nouveau-Brunswick	-	-	-	-	-	-
Québec	31,904	7,573	17,358	56,835	1,331	
Ontario	33,854	8,804	27,059	69,717	18,423	
Manitoba	664	134	4	802	-	
Saskatchewan	x	x	x	x	x	
Alberta	418	95	762	1,275	777	
British Columbia - Colombie-Britannique	x	x	x	x	x	
Yukon and Northwest Territories - Yukon et Territoires du Nord-Ouest	-	-	-	-	-	
Canada	68,364	16,727	45,590	130,681	20,817	

TABLE 4. Materials and Supplies Used - Manufacturing Activity, 1979 and 1980

TABLEAU 4. Matières et fournitures utilisées - Activité manufacturière, 1979 et 1980

	Cost - Coût	
	1979	1980
	thousands of dollars	
	milliers de dollars	
Large establishments reporting detail - Grands établissements déclarant en détail:		
Materials used - Matières utilisées:		
Plastic sheet, foam, film, etc. - Feuilles, film, mousse, etc., en matière plastique	19,896	25,114
Plastic resins - Résines en matière plastique	8,274	9,805
Rubber, synthetic - Caoutchouc synthétique	10,443	13,114
Iron and steel and alloys - Fer, acier et alliages	43,699	54,032
Non-ferrous metals - Métaux non ferreux	3,821	5,344
Leather - Cuir	11,040	13,561
Lumber - Bois d'oeuvre	11,183	13,011
Paint, lacquers, etc. - Peintures, laques, etc.	2,803	2,131
Bicycle parts - Pièces de bicyclettes	(1)	13,086
Skate blades - Lames de patins	9,588	6,767
All other materials - Toutes autres matières	31,179	21,085
Adjustment for establishments reporting purchases rather than materials used - Ajustement qui tient compte des établissements déclarant les achats à la place des matières utilisées	- 9,003	- 5,783
Containers and other shipping and packaging materials used - Conteneurs et autres matières et fournitures de livraison et d'emballage utilisés:		
Corrugated boxes and cartons - Boîtes et cartons en carton ondulé	3,668	3,729
Paper, all kinds - Papier, toutes sortes	323	412
Folding and set-up (rigid) boxes, paperboard - Boîtes pliantes et montées (rigides) en carton	1,118	1,219
All other - Tous autres	511	592
Operating, maintenance and repair supplies used (excluding fuel) - Fournitures d'exploitation, d'entretien et de réparation utilisées (excluant le combustible)	5,810	6,806
Amount paid out to others for work done on materials owned by establishments classified to this industry - Montant versé à d'autres pour du travail exécuté sur des matières appartenant aux établissements classifiés à cette industrie	1,691	2,345
Small establishments not reporting detail - Petits établissements ne déclarant pas en détail	18,919	22,878
TOTAL	174,963	209,248

(1) Confidential; included with "All other materials".

(1) Confidenciel; compris sous "Toutes autres matières".

TABLE 5. Shipments of Goods of Own Manufacture, 1979 and 1980

TABLEAU 5. Livraisons de produits de propre fabrication, 1979 et 1980

	Value - Valeur	
	1979	1980
	thousands of dollars	
	milliers de dollars	
Large establishments reporting detail - Grands établissements déclarant en détail:		
Products - Produits:		
Baseball equipment and supplies, all kinds - Articles et fournitures de baseball, toutes sortes	7,261	9,799
Fishing rods - Cannes à pêche	1,786	1,953
Fishing lures - Leurres à pêche	1,398	3,023
Fishing equipment, other - Équipement de pêche, autre	3,879	2,029
Football equipment and supplies, all kinds - Articles et fournitures de football, toutes sortes	(1)	2,052
Golf clubs, complete - Ensembles de bâtons de golf	9,048	15,407
Hockey sticks - Bâtons de hockey	16,360	22,888
Hockey helmets - Casques de hockey	(2)	4,762
Hockey leg guards - Jambières	1,664	4,437
Hockey pads - Bourrelets de hockey	3,793	5,581
Hockey pants - Culottes de hockey	2,440	2,401
Hockey equipment and supplies, other - Articles et fournitures de hockey, autres	10,052	6,242
Ice skates, complete - Patins à glace, complets	65,199	61,459
Snow skis - Skis de neige	12,226	7,957
Skiing equipment, other - Équipement de ski, autre	1,093	1,979
Gymnasium equipment - Articles de gymnase	15,530	16,307
Playground equipment (swings, slides, etc.), commercial - Articles de terrain de jeux (balançoires, glissoires, etc.) pour usage commercial	4,000	4,335
Swimming pools in ground - Piscines dans le sol	9,944	10,455
Swimming pools above ground - Piscines sur le sol	6,463	8,939
Swimming pools, parts and accessories - Piscines, pièces et accessoires	8,550	22,990
Bicycles - Bicyclettes	48,681	70,415
All other sporting goods (including roller skates) - Tous autres articles de sport (y compris patins à roulettes)	48,775	49,713
All other products - Tous autres produits	19,733	39,264
Adjustment for establishments reporting production rather than shipments - Ajustement qui tient compte des établissements déclarant la production à la place des livraisons	(3)	-
Amount received in payment for work done on materials and products owned by others - Montant reçu en paiement de travail exécuté sur des matières et produits appartenant à d'autres	(3)	(3)
Adjustment for value of sales taxes, excise duties and outward transportation charges which could not be deducted from individual commodity items described above - Rectification pour tenir compte de la valeur des taxes de vente, des droits d'accise et des frais de transport vers l'extérieur qui n'ont pu être déduits de chacun des produits décrits ci-dessus	- 7,375	- 9,911
Small establishments not reporting detail - Petits établissements ne déclarant pas en détail	30,820	34,220
ADJUSTED VALUE OF SHIPMENTS AND WORK DONE - TOTAL - VALEUR RECTIFIÉE DES LIVRAISONS ET DU TRAVAIL EXÉCUTÉ	321,320	398,911

(1) Confidential; included with "All other sporting goods".

(1) Confidential; compris dans "Tous autres articles de sport".

(2) Confidential; included with "Hockey equipment and supplies, other".

(2) Confidential; compris dans "Articles et fournitures de hockey, autres".

(3) Confidential; included with "All other products".

(3) Confidential; compris dans "Tous autres produits".

TABLE 6. Principal Statistics, 1972-1980

TABLÉAU 6. Statistiques principales, 1972-1980

	Number of establishments Nombre d'établissements	Manufacturing activity - Activité manufacturière							Total activity - Activité totale			
		Production and related workers Travailleurs de la production et assimilés			Cost of fuel and electricity(1) Coût du combustible et de l'électricité(1)	Cost of materials and supplies(1) Coût des matières et fournitures(1)	Value of shipments of goods of own manufacture Valeur des livraisons de produits de propre fabrication	Value added Valeur ajoutée	Number of working owners and partners Nombre de propriétaires et associés actifs	Employees Salariés		Value added Valeur ajoutée
		Number Nombre	Thousands of man-hours paid Milliers d'heures-hommes payées	Wages Salaires						Number Nombre	Salaries and wages Traitements et salaires	
					thousands of dollars milliers de dollars							thousands of dollars milliers de dollars
CANADA:												
1972	68	3,185	6,675	14,529	709	44,958	86,629	45,312	13	3,970	21,264	51,024
1973	63	3,558	7,405	17,229	813	52,022	97,871	51,849	10	4,408	25,912	60,838
1974	56	3,460	7,249	20,588	1,123	61,571	125,356	65,684	6	4,240	28,975	74,673
1975	55	3,050	6,452	19,837	1,121	62,563	129,085	64,848	5	3,908	30,274	74,986
1976	48	2,931	6,145	22,167	1,385	68,190	151,460	80,171	4	3,800	34,234	89,703
1977	48	2,713	5,720	22,444	1,431	69,499	150,956	81,294	5	3,575	36,786	94,928
1978	61	2,755	5,766	24,874	1,742	78,105	174,269	93,654	9	3,723	41,756	112,028
1979:												
Newfoundland - Terre-Neuve	-	-	-	-	-	-	-	-	-	-	-	-
Prince Edward Island - Île-du-Prince-Édouard	-	-	-	-	-	-	-	-	-	-	-	-
Nova Scotia - Nouvelle-Écosse	3	x	x	x	-	x	x	x	1	x	x	x
New Brunswick - Nouveau-Brunswick	1	x	x	x	-	x	x	x	-	x	x	x
Québec	24	863	1,803	9,073	x	32,233	70,980	36,470	5	1,119	13,376	37,335
Ontario	42	2,100	4,429	19,828	1,386	67,143	149,959	87,372	7	2,891	34,475	107,636
Manitoba	2	x	x	x	-	x	x	x	-	x	x	x
Saskatchewan	-	-	-	-	-	-	-	-	-	-	-	-
Alberta	2	x	x	x	-	x	x	x	-	x	x	x
British Columbia - Colombie-Britannique	3	x	x	x	x	x	x	x	1	x	x	x
Yukon and Northwest Territories - Yukon et Territoires du Nord-Ouest	-	-	-	-	-	-	-	-	-	-	-	-
CANADA	77	3,032	6,366	29,544	2,082	100,580	223,043	124,731	14	4,089	48,669	145,856
1980:												
Newfoundland - Terre-Neuve	-	-	-	-	-	-	-	-	-	-	-	-
Prince Edward Island - Île-du-Prince-Édouard	-	-	-	-	-	-	-	-	-	-	-	-
Nova Scotia - Nouvelle-Écosse	2	x	x	x	x	x	x	x	-	x	x	x
New Brunswick - Nouveau-Brunswick	-	-	-	-	-	-	-	-	-	-	-	-
Québec	26	903	1,778	10,078	x	35,564	69,642	36,125	5	1,214	15,837	41,866
Ontario	41	2,018	4,256	20,516	1,573	76,667	168,175	94,474	2	2,870	37,758	118,620
Manitoba	4	16	35	156	x	126	168	50	1	18	180	44
Saskatchewan	1	x	x	x	x	x	x	x	1	x	x	x
Alberta	2	x	x	x	x	x	x	x	-	x	x	x
British Columbia - Colombie-Britannique	4	x	x	x	x	x	x	x	1	x	x	x
Yukon and Northwest Territories - Yukon et Territoires du Nord-Ouest	-	-	-	-	-	-	-	-	-	-	-	-
CANADA	80	2,976	6,145	31,189	2,423	113,580	239,877	131,360	10	4,156	54,448	161,283
Percentage change - Taux de variation:												
1978/1979	+ 26.2	+ 10.1	+ 10.4	+ 18.8	+ 19.5	+ 28.8	+ 28.0	+ 33.2	+ 55.6	+ 9.8	+ 16.6	+ 30.2
1979/1980	+ 3.9	- 1.8	- 3.5	+ 5.6	+ 16.4	+ 12.9	+ 7.5	+ 5.3	- 28.6	+ 1.6	+ 11.9	+ 10.6

(1) For small establishments, the cost of fuel and electricity is included in the cost of materials and supplies.

(1) Dans le cas des petits établissements, le coût du combustible et de l'électricité est compris dans celui des matières et fournitures.

TABLE 7. Principal Statistics Classified by Total Employed, (1) 1980

TABLEAU 7. Statistiques principales suivant le nombre total de personnes occupées(1), 1980

Average number employed Nombre moyen d'employés	Number of establishments Nombre d'établissements	Manufacturing activity - Activité manufacturière							Total activity - Activité totale			
		Production and related workers Travailleurs de la production et assimilés			Cost of fuel and electricity(2) Coût du combustible et de l'électricité(2)	Cost of materials and supplies(2) Coût des matières et fournitures(2)	Value of shipments of goods of own manufacture Valeur des livraisons de produits de propre fabrication	Value added Valeur ajoutée	Number of working owners and partners Nombre de propriétaires et associés actifs	Employees Salariés		Value added Valeur ajoutée
		Number Nombre	Thousands of man-hours paid Milliers d'heures-hommes payées	Wages Salaires						Number Nombre	Salaries and wages Traitements et salaires	
					thousands of dollars milliers de dollars							thousands of dollars milliers de dollars
0- 4	26	36	67	324	12	1,251	1,792	582	10	38	337	578
5- 9	13	75	146	715	12	2,673	4,403	1,574	-	86	947	1,607
10- 19	9	105	213	1,034	55	3,333	5,509	2,078	-	123	1,386	2,687
20- 49	14	411	823	4,280	318	13,612	31,792	17,935	-	533	6,540	20,721
50- 99	5	263	532	2,676	257	11,424	27,510	16,179	-	364	4,847	18,702
100-199	7	720	1,489	7,999	564	32,391	67,482	37,355	-	1,029	14,523	48,534
200-499	6	1,366	2,875	14,161	1,217	48,896	101,389	55,657	-	-	-	-
500-999	-	-	-	-	-	-	-	-	-	-	-	-
1,000 or over - ou plus	-	-	-	-	-	-	-	-	-	-	-	-
Head offices, sales offices and auxiliary units - Sièges sociaux, bureaux de vente et unités auxiliaires	-	1,983	25,868	68,454
TOTAL	80	2,976	6,145	31,189	2,423	113,580	239,877	131,360	10	4,156	54,448	161,283

(1) Includes working owners and partners.

(1) Les propriétaires et associés actifs sont inclus.

(2) For small establishments, the cost of fuel and electricity is included in the cost of materials and supplies.

(2) Dans le cas des petits établissements, le coût du combustible et de l'électricité est compris dans celui des matières et fournitures.

TABLE 8. Inventories, 1980

TABLEAU 8. Stocks, 1980

	Manufacturing activity - Activité manufacturière				Total	Non-manufacturing activity - Products or materials purchased for resale Activité non-manufacturière - Produits ou matières achetées pour la revente
	Materials, supplies, etc. Matières, fournitures, etc.	Goods in process Produits en cours	Finished products of own manufacture Produits finis de propre fabrication			
	thousands of dollars - milliers de dollars					
Opening - Ouverture:						
Newfoundland - Terre-Neuve	-	-	-	-	-	-
Prince Edward Island - Île-du-Prince-Édouard	-	-	-	-	-	-
Nova Scotia - Nouvelle-Écosse	x	x	x	x	x	x
New Brunswick - Nouveau-Brunswick	-	-	-	-	-	-
Québec	6,814	1,520	2,555	10,889	755	
Ontario	21,324	3,002	16,673	40,999	12,390	
Manitoba	44	5	10	59	-	
Saskatchewan	x	x	x	x	x	x
Alberta	x	x	x	x	x	x
British Columbia - Colombie-Britannique	x	x	x	x	x	x
Yukon and Northwest Territories - Yukon et Territoires du Nord-Ouest	-	-	-	-	-	-
Canada	28,482	4,527	19,257	52,266	13,145	
Closing - Fermeture:						
Newfoundland - Terre-Neuve	-	-	-	-	-	-
Prince Edward Island - Île-du-Prince-Édouard	-	-	-	-	-	-
Nova Scotia - Nouvelle-Écosse	x	x	x	x	x	x
New Brunswick - Nouveau-Brunswick	-	-	-	-	-	-
Québec	8,158	1,871	5,098	15,127	501	
Ontario	24,968	3,884	20,330	49,182	13,761	
Manitoba	54	3	21	78	-	
Saskatchewan	x	x	x	x	x	x
Alberta	x	x	x	x	x	x
British Columbia - Colombie-Britannique	x	x	x	x	x	x
Yukon and Northwest Territories - Yukon et Territoires du Nord-Ouest	-	-	-	-	-	-
Canada	33,418	5,778	25,493	64,689	14,298	

TABLE 9. Materials and Supplies Used - Manufacturing Activity, 1979 and 1980

TABLEAU 9. Matières et fournitures utilisées - Activité manufacturière, 1979 et 1980

	Cost - Coût	
	1979	1980
	thousands of dollars	
	milliers de dollars	
Large establishments reporting detail - Grands établissements déclarant en détail:		
Materials used - Matières utilisées:		
Plastic basic shapes and forms - Profilés et formes de base en plastique	14,029	18,254
Resins, synthetic - Résines synthétiques	10,954	12,391
Rubber, synthetic - Caoutchouc synthétique	1,788	2,045
Iron and steel and alloys - Métaux de fer et d'acier et alliages	10,042	11,725
Non-ferrous metals - Métaux non ferreux	1,177	1,352
Plywood - Contre-plaqué	1,050	89
Paints, lacquers, etc. - Peintures, laques, etc.	3,043	2,947
All other materials and components used - Toutes autres matières et composantes utilisées	41,893	47,529
Adjustment for establishments reporting purchases rather than materials used - Ajustement qui tient compte des établissements déclarant les achats à la place des matières utilisées	- 2,552	- 4,574
Containers and other shipping and packaging materials used - Contenants et autres matières et fournitures de livraison et d'emballage utilisés:		
Corrugated boxes and cartons - Boîtes et cartons en carton ondulé	5,994	6,077
Paper, all kinds (including Kraft paper, corrugated sheets and wrappers, plastic laminated papers, foil paper) - Papier, toutes sortes (y compris feuilles et emballages de carton ondulé, papier Kraft, papier laminé de plastique, papier métallique)	1,023	3,341
Folding and set-up (rigid) boxes, paperboard - Boîtes pliantes et montées (rigides) en carton	2,176	2,136
Bags, transparent film - Sacs en pellicule transparente	534	485
All other - Tous autres	812	455
Operating, maintenance and repair supplies used in manufacturing (excluding fuel) - Fournitures d'exploitation, d'entretien et de réparation utilisées dans la fabrication (sauf le combustible)	1,495	2,011
Amount paid out to others for work done on materials owned by establishments classified to this industry - Montant versé à d'autres pour du travail exécuté sur des matières appartenant aux établissements classifiés à cette industrie	1,241	1,611
Small establishments not reporting detail - Petits établissements ne déclarant pas en détail	5,881	5,706
TOTAL	100,580	113,580

TABLE 10. Shipments of Goods of Own Manufacture, 1979 and 1980

TABLEAU 10. Livraisons de produits de propre fabrication, 1979 et 1980

	1979	1980
	Value - Valeur	
	thousands of dollars - milliers de dollars	
Large establishments reporting detail - Grands établissements déclarant en détail:		
Products - Produits:		
Dolls - Poupées:		
All kinds, complete - Toutes sortes, complètes	11,149	16,204
Clothing, parts and accessories - Vêtements, pièces et accessoires	3,662	(1)
Other toys - Autres jouets:		
Stuffed animals, etc. - Animaux rembourrés	17,499	19,082
Toy vehicles (miniature) - Véhicules-jouets (miniatures)	25,429	27,810
Toy guns and pistols - Fusils et pistolets pour jouer	1,063	401
Plastic toys - Jouets en plastique	26,875	29,532
All other toys - Tous autres jouets	22,837	26,120
Board games - Jeux ("monopoly", dames, échecs, etc.)	18,787	20,286
Puzzles and other games - Casse-tête et autres jeux	(2)	
Skill/action games, mechanical - Jeux d'adresse, mécaniques	6,763	6,250
Skill/action games, electronic - Jeux d'adresse, électroniques	15,351	3,151
Handicraft kits and materials - Boîtes et accessoires de travaux pratiques:		
Model kits, aeroplane and other - Boîtes de modèles d'avions et autres	6,736	5,491
Other kits and materials - Autres boîtes et accessoires de travaux pratiques		6,143
Electric sets (road race, aircraft, watercraft and train) and parts - Ensembles électriques (autodrome, aéronef, embarcation et train) et pièces	10,533	10,682
Mechanical sets (road race, aircraft, watercraft and train) and parts - Ensembles mécaniques (autodrome, aéronef, embarcation et train) et pièces	2,488	4,978
Playground equipment (including wading pools) - Jeux de plein air (incluant pataugeuses)	7,351	7,349
Bicycles, tricycles, other vehicles - Bicyclettes, tricycles, autres véhicules	18,070	15,858
Baby carriages, strollers, walkers, wagons, etc. - Carosées d'enfants, poussettes, marchettes, voitures, etc.		
Doll carriages - Voitures de poupée		
Slids and toboggans - Traîneaux et toboggans	(1)	7,110
All other products - Tous autres produits	31,087	37,460
Adjustment for establishments reporting production rather than shipments - Ajustement qui tient compte des établissements déclarant la production à la place des livraisons	-	(3)
Amount received in payment for work done on materials and products owned by others - Montant reçu en paiement du travail exécuté sur des matières et produits appartenant à d'autres	(3)	(3)
Adjustment for value of sales taxes, excise duties and outward transportation charges which could not be deducted from individual commodity items described above - Rectification pour tenir compte de la valeur des taxes de vente, des droits d'accise et des frais de transport vers l'extérieur qui n'ont pu être déduits de chacun des produits décrits ci-dessus	- 11,414	- 12,729
Small establishments not reporting detail - Petits établissements ne déclarant pas en détail	8,777	8,698
ADJUSTED VALUE OF SHIPMENTS AND WORK DONE - TOTAL - VALEUR RECTIFIÉE DES LIVRAISONS ET DU TRAVAIL EXÉCUTÉ	223,043	239,877

(1) Included in "All other toys".

(1) Compris dans "Tous autres jouets".

(2) Included in "Board games".

(2) Compris dans "Jeux ("monopoly", dames, échecs, etc.)".

(3) Included in "All other products".

(3) Compris dans "Tous autres produits".

ESTABLISHMENTS (EXCLUDING SMALL BUSINESSES)
CLASSIFIED IN 1980 TO SIC 3931
SPORTING GOODS MANUFACTURERS
SHOWING EMPLOYMENT SIZE RANGES (1)
=====

ETABLISSEMENTS (SAUF LES PETITES ENTREPRISES)
CLASSIFIEES EN 1980 A CAE 3931
FABRICANTS D'ARTICLES DE SPORT
DONNANT L'EMPLOI PAR TRANCHE DE TAILLE (1)
=====

QUEBEC
=====

ANER SPORTS INTERNATIONAL INC, (SHERBROOKE SPORTS DIV), PO BOX 36 - 83 RICHELIEU, ST-JEAN, J3B 6X2 (05)
C K R INC, (VICTORIAVILLE HOCKEY STICKS DIV), 6 CURITY AVENUE, TORONTO (ONT), M4B 1X2 (05)
CANADA CYCLE & MOTOR CO LTD, 600 BOUL INDUSTRIEL, ST-JEAN, J3B 4S7 (07)
DAIGNAULT ROLLAND CIE LTEE, 2567 ROUEN, MONTREAL, H2K 1B7 (05)
DAoust LALONDE INC, 4343 HOCHELAGA, MONTREAL, H1V 1C3 (07)

FABER & CIE INC, LORETTEVILLE, G2B 3W5 (04)
GAMEBRIDGE INC, 1200 BOUL INTERNATIONAL, ST JEBOME, J7Z 5T6 (07)
INDUSTRIES VOGUE LTD/LTEE, 9031 RUE SALLEY, LASALLE, H8R 2L8 (04)
INTERNATIONAL FORUMS INC, 1150 MARIE VICTORIN, LONGUEUIL, J4G 1P8 (04)
J P CORBEIL SHOE CO LTD, 533 EST RUE ONTARIO, MONTREAL, H2L 1N8 (07)

KARHU-TITAN CANADA LTEE, 110 RUE LAUDER, COWANSVILLE, J2K 2K9 (06)
LES INDUSTRIES DU HOCKEY CANADIEN (1975) INC, 2155 RUE CANADIEN, DRUMMONDVILLE, J2B 6V2 (05)
LES INDUSTRIES RALEIGH DU CANADA LIMITEE, RALEIGH INDUSTRIES OF CANADA LTD, 1610 SISMET RD, MISSISSAUGA (ONT), L4W 1R4 (07)
MEN-DES INC, 215 RUE CARON CP 3008, QUEBEC, G1K 5V6 (04)
MORSKI LTD, 306 BENJAMIN HUDON, MONTREAL, H4N 1J4 (04)

PROCYCLE INC, CP 400 PARC INDUSTRIEL, ST GEORGE EST CTE BEAUCE, G5Y 5C7 (07)
RESENTEL CO LTEE, 1825 AVE INDUSTRIELLE, MARIEVILLE, JOL 1J0 (04)
SEA GLIDERS INC, 561 CE CHAMPLAIN, PABBEVILLE, H7P 2N8 (03)
SEAWAY PLASTICS LTD, 270 ST JOSEPH, LACHINE, H8S 2L7 (03)
SHERWOOD BROS LTD, 2765 SHERWOOD BLVD, SHERBROOKE, J1K 1E1 (06)

SKIS ROSSIGNOL CANADA LTEE, 955 RUE ANDRE LYNE, GRANBY, J2J 1J6 (04)
ST LAWRENCE MFG CO INC, 3030 STE ANNE BLYD, GIFFARD CO MONTMORENCY, G1E 5N1 (06)
TORPEDO LTEE, 3677 LEVIS ST, LAC MEGANTIC, G6B 2H7 (05)

ONTARIO
=====

ALUMINUM SWIMMING POOLS CANADA LIMITED, 1905 SISMET RD, MISSISSAUGA, L4W 1W8 (02)
AQUA SPA INDUSTRIES LTD LIMITED, 3289 W SERVICE ROAD, BURLINGTON, L7W 3G2 (05)
BAMP HATE LIMITED, (ARMANCO MFG DIV), 200-210 NANTUCKET BLVD, SCARBOROUGH, M1P 2W9 (03)
CAMBELL GOLF BALL CO LTD, 51 EWMA PARK DR UNIT 4, MARKHAM, L3B 1C9 (04)
CANADA CYCLE & MOTOR CO LTD, 2015 LAWRENCE AVENUE WEST, WESTON, M9N 1R6 (07)

CASCADE POOL (CANADA) 1977 LTD, 100 COMMANDER BLVD, AGINCOURT, M1S 3H7 (02)
CHALLENGER ATHLETIC PRODUCTS INC, PO BOX 875, ORILLIA, L3V 6K8 (04)
COOPER CANADA LIMITED, 501 ALLIANCE AVE, TORONTO, M6H 2J3 (08)
COOPER CANADA LIMITED, (HESPELER MFG DIV), 501 ALLIANCE AVE, TORONTO, M3C 2V6 (04)
COOPER CANADA LIMITED, (BARRIE), 501 ALLIANCE AVE, BARRIE, M6B 2G9 (03)

CORNELIUS POOLS & EQUIPMENT LIMITED, 11 EXPORT AVENUE, ST CATHARINES, L2M 5V8 (04)
CORNITHIAN POOLS OF CANADA LTD, WHITE OAK RD RR 4, LONDON, N6A 4B8 (02)
DAIWA CANADA LTD, 6 BARTLETT AVE, TORONTO, M6H 3E7 (04)
DOMINION SKATE COMPANY LTD, 3436 MAVIS ROAD, MISSISSAUGA, L5C 1T8 (06)
DUFFERIN COE LTD, 98 AVALANCE ROAD, TORONTO, M8Z 2T7 (04)

DUNMARK MFG CO LTD, PO BOX 268 - 543 TIMOTHY ST, NEWMARKET, L3Y 4Y1 (04)
EDWARDS-DAY LIMITED, 2113 DUNDAS ST W, TORONTO, M6R 1X1 (03)
ELITE SKATE MFG INC, 60 OTENABEE DRIVE, KITCHENER, N2G 1L7 (03)
FIBAN-GLENEALE CORPORATION, (PROFESSIONAL BOWLING DIV), 360 ENFORD RD, RICHMOND HILL, L4C 3G1 (04)
FRIKON INDUSTRIES LTD, 2480 TEDLO ST, MISSISSAUGA, L5A 3V3 (04)

GLOBAL GYM & FITNESS EQUIPMENT LIMITED, 5711 STEELES AVE WEST, WESTON, M9L 4S7 (04)
GREAT LAKES SPORTING GOODS LTD, 856 WALKER ROAD, WINDSOR, N8Y 2N5 (04)
GREB INDUSTRIES LIMITED, (BAUER DIV), 51 ARDELT AVE, KITCHENER, N2C 2E1 (07)
GYMNASIUM & HEALTH EQUIPMENT LTD, 18 LAIDLAW BOULEVARD PO BOX 388, MARKHAM, L3P 1W7 (03)
HAUGH S PRODUCTS LIMITED, 25 RUTHERFORD RD SOUTH, BRAMPTON, L6W 3G3 (04)

BENDERSON RECREATION EQUIPMENT LTD, PO BOX MAIN STREET WEST, NORWICH, N0J 1P0 (04)
HILLERICH & BRADSEY OF CANADA LIMITED, ARNOLD STREET, WALLACEBURG, N8A 4L7 (06)
JACUZZI CANADA LIMITED, 330 HUMBERLINE DRIVE, BEXDALE, M9W 1R5 (07)
KAPKO MANUFACTURING LTD, 1231 KAMATO RD, MISSISSAUGA, L4W 2M2 (04)
LUCKY STRIKE BAIT WORKS LTD, 505 SHERBROOKE STREET, PETERBOROUGH, K9J 2P2 (04)

MAGLINE OF CANADA LIMITED, HWY 17, BEEFREW, K7V 4A1 (04)
METHOT SALES LIMITED, (METHCT ECOLS), 1373 OGILVIE ROAD, OTTAWA, K1T 7F5 (05)
ONTARIO ILLIABD SUPPLY CO LTD, 50 TITAN ROAD, ETOBICOKE, M8Z 2J9 (04)
PARIS PLAYGROUND EQUIPMENT LIMITED, 21 SCOTT AVENUE, PARIS, M3L 3E7 (04)
PLEASURE BAY POOLS (1978) LIMITED, 66 HOBARK ST, BRANTFORD, N3S 2W3 (02)

QUESTOR COMMERCIAL INC, (SPALDING CANADA DIV), 11 SPALDING DR, BRANTFORD, M3T 5M5 (06)
RESSCO RECREATION INC, 2364 HAINES RD UNIT 15, MISSISSAUGA, L4Y 1Y6 (03)
S K SPORT SHOES LTD, 280 DOWLANDS AVENUE, TORONTO, M4J 3B4 (03)
SEARLE INDUSTRIES LTD, 51 CCVINGTON ST, STONEY CREEK, L8E 2W4 (03)
SPETH ANDERSON LTD, INDUSTRIAL PARK PO BOX 40, ORILLIA, L3V 6H9 (03)

THE LONGION CORPORATION, 624 KING ST WEST, TORONTO, M5V 1M7 (04)
WVFX WINTER OPTICAL LTD, 1600 AIMCO BLVD UNIT 9, MISSISSAUGA, L4W 1V1 (05)
WILSON SPORTS EQUIPMENT (CANADA) LIMITED, PO BOX 909, BELLEVILLE, K8M 5B6 (05)
WOODSTREAM CORP, PO BOX 210, NIAGARA FALLS, L2E 6T3 (05)
YORK BARBELL CO LTD, 1450 SOUTH SERVICE ROAD, OAKVILLE, L5E 1H2 (05)

Z-11 POOLS & METALFAB LTD, 41 SHORNCLIFFE RD, TORONTO, M8Z 5K2 (03)

ESTABLISHMENTS (EXCLUDING SMALL BUSINESSES)
CLASSIFIED IN 1980 TO SIC 3931
SPORTING GOODS MANUFACTURERS
SHOWING EMPLOYMENT SIZE RANGES (1)
=====

ETABLISSEMENTS (SAUF LES PETITES ENTREPRISES)
CLASSIFIEES EN 1980 A CAE 3931
FABRICANTS D'ARTICLES DE SPORT
DONNANT L'EMPLOI PAR TRANCHE DE TAILLE (1)
=====

MANITOBA
=====

NOR - AM LEISURE PRODUCTS LTD, 347 PRINCESS, WINNIPEG, R3B 1M7 (01)
SEKIVE CANADA LTD, PO BOX 307, RIVERS, B0K 1X0 (04)

SASKATCHEWAN
=====

SPORTEX INDUSTRIES LIMITED, PO BOX 6065, SASKATOON, S7K 4E5 (03)

ALBERTA
=====

K-2 SKI CANADA LTD, 6423 BURBANK RD SE, CALGARY, T2H 2E1 (04)
THOMPSON-PALLISTER BAIT CO LTD, 5124-47A STREET ROX 940, LACOMBE, T0C 1S0 (03)

BRITISH COLUMBIA -- COLOMBIE BRITANNIQUE
=====

CALDWELL INDUSTRIES CO LTD, 384 LYNN AVENUE, NORTH VANCOUVER, V7J 2C5 (03)
LUNR JENSEN & SONS LTD, (VANCOUVER), 43CD N E BROADWAY STE 3, PORTLAND OREGON USA, 097 213 (04)
NORTHWEST TACKLE MFG LTD, 7455 CONWAY ST, BURNABY, V5E 2F7 (04)
TOMIC LOBES LTD, BOX 550, SOOKE, V0S 1N0 (03)
WHITES DIVING EQUIPMENT LTD, 832 FISGARE STREET, VICTORIA, V8W 1S1 (04)

(1) EMPLOYMENT SIZE RANGE CODES
CODES DES TRANCHES DE TAILLE DE L'EMPLOI
=====

CODE	NUMBER EMPLOYED PERSONNES OCCUPEES	CODE	NUMBER EMPLOYED PERSONNES OCCUPEES
(01)	0-4	(07)	200-499
(02)	5-9	(08)	500-999
(03)	10-19	(09)	1,000-1,499
(04)	20-49	(10)	1,500-2,499
(05)	50-99	(11)	2,500-4,999
(06)	100-199	(12)	5,000-

ESTABLISSEMENTS (EXCLUDING SMALL BUSINESSES)
CLASSIFIED IN 1980 TO SIC 3932
TOYS AND GAMES MANUFACTURERS
SHOWING EMPLOYMENT SIZE RANGES (1)

ETABLISSEMENTS (SAUF LES PETITES ENTREPRISES)
CLASSIFIES EN 1980 A CAE 3932
FABRICANTS DE JEUX ET DE JOUETS
DONNANT L'EMPLOI PAR TRANCHE DE TAILLE (1)

QUEBEC

COLECO CANADA LTD, 4000 ST AMBROISE STREET, MONTREAL, H4C 2C8 (07)
D M A INDUSTRIES INC, 5700 COTE DE LIESSE RD, MONTREAL, H4T 1B1 (04)
HASBRO INDUSTRIES (CANADA) LTD, 2350 DE LA PROVINCE, LONGUEUIL, J4G 1G1 (05)
INTERNOTE CANADA LTEE, CP 456, GRANBY, J2J 1A7 (06)
LES ENTREPRISES ST-FERDINAND LTEE, 1035 RUE PRINCIPALE, ST FERDINAND, GOM 1N0 (05)

LDGII ENTERPRISES LTD, 3810 ST PATRICK ST W, MONTREAL, H4E 1A4 (03)
MENUISERIE ST-PIE ENR, HAUT PETIT RG ST FRANCOIS, ST PIE BAGOT, JOH 1W0 (01)
MIGHTY STAR LTD, (MONTREAL), 2250 BOUL DE MAISONNEUVE EST, MONTREAL, H2K 2E5 (06)
MYLEC CANADA LTD, 11420 ALBERT HUDON BLVD, MONTREAL NORD, H1G 3J6 (03)
NORCA INDUSTRIES LTD, 235 MONTEE DE LIESSE, MONTREAL, H4T 1P5 (04)

PROCESSED PLASTIC CO (CANADA) LTD, 4155 POIRIER, VILLE ST LAURENT, H4R 2G9 (04)
VICTORIA PRECISION WORKS CO LTD, 2901 ROUEN STREET, MONTREAL, H2K 1M9 (06)

ONTARIO

AURORA PRODUCTS CANADA LIMITED, 6555 NORWEST DR, MISSISSAUGA, L4V 1K7 (05)
BEST MADE TOYS LIMITED, 120 ST REGIS CR NORTH, DOWNSVIEW, M3J 1Z3 (04)
GANZ BROS TOYS LTD, 39 ORFUS ROAD, TORONTO, M6A 1L7 (06)
GAYLA-HAUGH KITES LTD, 25 RUTHERFORD RD SOUTH, BRAMPTON, L6W 3J3 (02)
GENDRON INDUSTRIES INC, 411 RICHMOND STREET EAST, TORONTO, M5A 3E5 (06)

GENERAL MILLS CANADA INC (BEKAL TOY DIV), 35 JUTLAND ROAD, TORONTO, M8Z 2G7 (07)
GENERAL MILLS CANADA LTD, (PARKER BROTHERS DIV), PO BOX 600, CONCORD, M3M 2G9 (07)
HEBBERT DUSE CO LTD, 1000 MAGNETIC DR, DOWNSVIEW, M3J 2C4 (02)
IDEAL TOY CO OF CANADA LTD, 43 HANNA AVE, TORONTO, M6K 1Y6 (04)
IRWIN TOY LTD, 43 HANNA AVE, TORONTO, M6K 1Y6 (07)

KELTON CORPORATION LIMITED, (PETER AUSTIN MFG CO DIV), 240 MADISON AVE, TORONTO, M4V 2Y5 (04)
KENNER PRODUCTS (CANADA) LIMITED, 43 HANNA AVE, TORONTO, M6K 1Y6 (06)
LEISURE DYNAMICS OF CANADA LTD, 1315 LAWRENCE AVE E, DON MILLS, M3A 1C6 (05)
M A HENRY LIMITED, 1 HEAD ST, DUNDAS, L9H 3H5 (05)
MATTEL CANADA INC, (TOY DIV), 800 ISLINGTON AVE, TORONTO, M8Z 4M7 (06)

MIGHTY STAR LTD, (DOLL DIV - TORONTO), 2250 BOUL DE MAISONNEUVE EST, MONTREAL, H2K 2E5 (04)
MAX MANUFACTURING CO LTD, 50 CAREOLL ST, TORONTO, M4M 3G3 (03)
PINES MFG (CANADA) LIMITED, 585 GRANITE COURT, PICKERING, L1W 3K1 (03)
PRESTON MANUFACTURING LIMITED, 185 KING STREET EAST, PEEBSON, M3M 4S1 (04)
RELIABLE TOY CO LTD, 258 CARLAW AVE, TORONTO, M4M 2S8 (07)

RIN WHEELS LTD, 843 CAMERON ST, HAWKESBURY, K6A 2B7 (04)
TANDICRAFTS LIMITED, (LEATHERCRAFT KIT MFG), 1 JOHN ST, BARRIE, L4M 4W4 (04)
TESTOR CORP OF CANADA LTD, 206 MILVAN DR, WESTON, M9L 1Z9 (04)
TONKA CORPORATION CANADA LIMITED, 7630 AIRPORT ROAD, MISSISSAUGA, L4T 2H6 (07)
WADDINGTONS HOUSE OF GAMES LTD, 75 WEST DRIVE, BEAHALEA, L6T 2J6 (04)

MANITOBA

BARRURY CROSS AGELESS TOYS INC, 43 ALBERT ST, WINNIPEG, R3B 1G3 (02)

ALBERTA


S F SCOTT MFG CO LTD, 766-14TH STREET SW PO BOX 567, MEDICINE HAT, T1A 7G5 (03)

BRITISH COLUMBIA -- COLOMBIE BRITANNIQUE

RIG TOYS OF CANADA LTD, 18697-96TH AVENUE, SURREY, V3T 4W2 (02)
NORTH WEST GAMES LTD, 572 BEATTY ST, VANCOUVER, V6R 2L3 (01)

(1) EMPLOYMENT SIZE RANGE CODES
CODES DES TRANCHES DE TAILLE DE L'EMPLOI

CODE	NUMBER EMPLOYED PERSONNES OCCUPEES	CODE	NUMBER EMPLOYED PERSONNES OCCUPEES
(01)	0-4	(07)	200-499
(02)	5-9	(08)	500-999
(03)	10-19	(09)	1,000-1,499
(04)	20-49	(10)	1,500-2,499
(05)	50-99	(11)	2,500-4,999
(06)	100-199	(12)	5,000-



SELECTED PUBLICATIONS

For additional information on the various data reported, and for related data of interest for analytical assessment, the reader may refer to the following publications (among others) of Statistics Canada:

Catalogue

Monthly

- 11-003E Canadian Statistical Review
- 31-001 Inventories, Shipments and Orders in Manufacturing Industries, Bil.
- 62-011 Industry Price Indexes, Bil.
- 65-004 Exports by Commodities, Bil.
- 65-007 Imports by Commodities, Bil.
- 72-002 Employment, Earnings and Hours, Bil.

Annual

- 31-211 Products Shipped by Canadian Manufacturers, Bil.

E. - English Bil. - Bilingual

In addition to the selected publications listed above, Statistics Canada publishes a wide range of statistical reports on Canadian economic and social affairs. A comprehensive catalogue of all current publications is available free on request from Statistics Canada, Ottawa, K1A 0T6.

CHOIX DE PUBLICATIONS

Pour plus de détails sur les différents chiffres déclarés et sur des données connexes pouvant servir à des fins analytiques, consulter (entre autres) les publications suivantes de Statistique Canada:

Catalogue

Mensuel

- 11-003F Revue statistique du Canada
- 31-001 Stocks, livraisons et commandes des industries manufacturières, Bil.
- 62-011 Indices des prix de l'industrie, Bil.
- 65-004 Exportations par marchandises, Bil.
- 65-007 Importations par marchandises, Bil.
- 72-002 Emploi, gains et durée du travail, Bil.

Annuel

- 31-211 Produits livrés par les fabricants canadiens, Bil.

F. - Français Bil. - Bilingue

Outre les publications ci-dessus énumérées, Statistique Canada publie une grande variété de rapports statistiques sur le Canada tant dans le domaine économique que social. On peut se procurer gratuitement un catalogue complet des publications courantes à Statistique Canada, Ottawa, K1A 0T6.

STATISTICS CANADA LIBRARY
BIBLIOTHEQUE STATISTIQUE CANADA



1010210946

009

DATE DUE



STATISTICS CANADA LIBRARY
BIBLIOTHÈQUE STATISTIQUE CANADA



1010682265