




65F0010

Produits et services de la division du commerce international

1994



Statistics Canada
Statistique Canada



Canada

Si vous vous occupez du commerce international, vous devez savoir ceci



La Division du commerce international dispose de renseignements sur chaque bien ou service que le Canada importe ou exporte. Chaque année, nous traitons des documents qui portent sur plus de 20 millions de transactions d'importations/exportations recueillies lorsque les biens franchissent la frontière canadienne, en direction ou en provenance de 190 pays. Les renseignements obtenus de ces documents ainsi que de d'autres sources d'information servent à préparer la **Base de données du commerce international du Canada**.

Vous n'avez pas besoin d'être un économiste pour comprendre le commerce international

Les statistiques du commerce international sont basées sur le Système harmonisé, qui est un système, accepté mondialement, de descriptions de marchandises et de codes de classification que le Canada a adopté le 1^{er} janvier 1988. Ce système sert à la levée des droits de douanes et à la collecte de la statistique des importations et des exportations. Le Système harmonisé repose sur le principe fondamental selon lequel les biens sont classés d'après ce qu'ils sont et non pas d'après leur niveau de transformation ou leur utilisation. Le Système harmonisé est structuré par activité économique ou matériaux constitutifs. Ainsi, les animaux et les produits d'origine animale sont classés dans une section, les machines et les appareils mécaniques, dans une autre. Il y a 21 sections qui regroupent les biens produits par le même secteur de l'économie. Chaque section comprend un ou plusieurs chapitres, la nomenclature toute entière comprenant 97 chapitres.

Exemple de structure du Système harmonisé :

06 - Chapitre

Plantes vivantes et produits de la floriculture

06.01 - Position

Bulbes, oignons, tubercules, racines tubéreuses, griffes et rhizomes en repos végétatif, en végétation ou en fleurs, plants, plantes et racines de chicorée autres que les racines du numéro 12.12

0601.10 - Sous-position

Bulbes, oignons, tubercules, racines tubéreuses, griffes et rhizomes, en repos végétatif

0601.10.11 - Numéro tarifaires

Bulbes du genre des narcisses

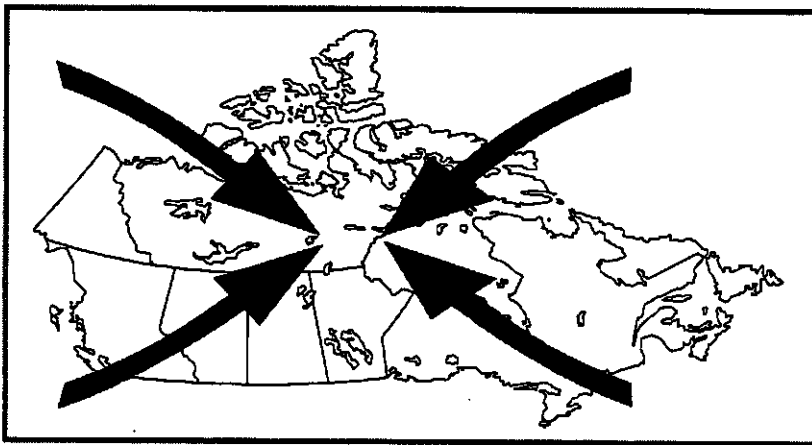
0601.10.11.10 - annotation statistique

Jonquilles



Pas d'enquête

Les statistiques du **commerce international de marchandises du Canada** sont préparées à partir des fichiers administratifs de Revenu Canada, Douanes et Accise, et en vertu du programme d'échange de données sur les importations entre le Canada et les États-Unis (entré en vigueur en janvier 1990) qui tire ses renseignements des fichiers administratifs du Service des Douanes des États-Unis, communiqués par le US Bureau of the Census. Les données sur les importations pour l'énergie électrique, le pétrole brut et le gaz naturel proviennent de l'Office national de l'énergie.



Les importations mettent en évidence les secteurs dans lesquels nous devons faire concurrence

Les importations de marchandises mesurent quels biens sont importés au pays, leur valeur, leur quantité, le mode de transport, le pays où l'état américain de provenance, le point de dédouanement et la valeur des droits applicables.


Dans le cas des importations, la plus grande partie du codage des marchandises est faite par les importateurs et les courtiers. Les Douanes canadiennes effectuent des vérifications provisoires avant de communiquer les données à Statistique Canada sous une forme lisible par une machine. La Division du commerce international vérifie, analyse et contrôle les données. Il y a plus de 16,000 marchandises d'importation énumérées dans la **Base des données du commerce international de marchandises du Canada**. Il est plus que probable qu'au moins une de ces marchandises vous intéressera.



Les exportations alimentent l'économie

Les exportations de marchandises retracent les biens qui quittent le pays, leur valeur, leur quantité, leur mode de transport, la province d'origine et le pays ou l'état américain de destination.

Dans le cas des exportations vers les destinations hors États-Unis, les documents douaniers et les rapports sommaires sont envoyés directement à Statistique Canada pour y être codés, saisis et vérifiés. En vertu de l'accord d'échange de données entre le Canada et les États-Unis, les exportations en direction des États-Unis sont calculées à partir des bandes d'enregistrement des importations américaines. Ces données sont analysées au niveau macro et on vérifie la précision de zones spécifiques. Environ 6,000 marchandises d'exportations sont énumérées dans la **Base de données du commerce international de marchandises du Canada**.



Rien ne manque

La Base de données du commerce international de marchandises du Canada contient les renseignements sur **toutes** les importations et exportations commerciales de marchandises entre le Canada et le reste du monde, à l'exception des exportations de faible valeur (moins de \$2 000) en direction de destinations autres que les États-Unis et des transactions sur importations de faible valeur (moins de \$1 200) en provenance de pays autres que les États-Unis.

Quelle est la fréquence des mises à jour que vous pouvez obtenir?

Les données en provenance de Douanes Canada et du US Bureau of the Census arrivent de façon continue. Les données du commerce sont rassemblées, analysées et diffusées selon des

dates de publication mensuelles déjà établies et déterminées une année à l'avance.

Données pour le mois enquêté :	Date de diffusion
Février 1994	19 avril 1994
Mars 1994	19 mai 1994
Avril 1994	21 juin 1994
Mai 1994	19 juillet 1994
Juin 1994	18 août 1994
Juillet 1994	20 septembre 1994
Août 1994	19 octobre 1994
Septembre 1994	18 novembre 1994
Octobre 1994	20 décembre 1994
Novembre 1994	19 janvier 1995
Décembre 1994	17 février 1995

Les statistiques du commerce du Canada sont-elles fiables?

#1

Ces deux dernières années, la revue *The Economist* a classé Statistique Canada au premier rang des organismes statistiques du monde.

Nous avons une réputation de fiabilité. Les données du commerce international sont une composante du programme statistique canadien, et nous nous sommes engagés à garantir la confidentialité et la qualité de façon permanente.

La Division du commerce international effectue fréquemment des analyses de la qualité des zones pour les groupes de marchandises/pays, le fret, le poids et le mode de transport afin de détecter toute anomalie. On vérifie également la précision de toute transaction qui dépasse un certain seuil. Des données particulières font l'objet d'études de qualité en réponse aux demandes exprimées par les utilisateurs.

Les concepts et les méthodes qui servent au rassemblement et à la diffusion des statistiques du commerce international de marchandises du Canada sont exposées dans les notes techniques du numéro de décembre de nos publications. Ces notes portent sur le degré de vérification, d'estimation et d'imputation des données.

Comment vous pouvez utiliser les données du commerce

Des renseignements détaillés sur ce que le Canada achète et vend à l'étranger sont essentiels à la prise de décisions tant dans le secteur public que dans le secteur privé. Le secteur public utilise les renseignements que nous produisons à des fins de politiques, comme par exemple la négociation des réductions de tarifs avec d'autres pays, et pour assurer l'application de la législation anti-dumping. Les autres organismes et les compagnies se servent de nos données pour améliorer leurs résultats économiques et pour mieux affronter la concurrence sur les nouveaux marchés. L'actualité et le niveau de détail des données du commerce font que ces dernières sont un des rares indicateurs économiques qui peuvent servir immédiatement tant pour les petites que pour les grandes entreprises.

Vous pouvez vous servir de nos données pour :


- déterminer les parts du marché
- déterminer les tendances du marché étranger et intérieur
- prévoir les stocks et planifier la production
- surveiller la position commerciale du Canada
- décrire la concurrence pour les nouveaux produits
- examiner les conséquences pour le transport
- surveiller les fluctuations du prix et du volume des marchandises

Comme il vous plaira

Vous pouvez obtenir des données mensuelles, trimestrielles ou annuelles sous n'importe quel format, au niveau de détail le plus fin ou le plus agrégé afin d'avoir une image d'ensemble. Nous pouvons vous fournir des données brutes pour que vous fassiez votre propre analyse, mais nous pouvons préparer un document exhaustif et de qualité contenant les points saillants, des cartes, des graphiques et des illustrations.

Pour obtenir vos données vous avez le choix entre la publication, l'imprimé d'ordinateur, la disquette, le CD-ROM, le disque optique, la bande magnétique, la microfiche, le télécopieur ou le service en direct.





Soyez informés, abonnez-vous aux publications sur le commerce

Les renseignements provenant de la Base de données du commerce international de marchandises du Canada servent à produire les données sur le commerce les plus à jour, exhaustives et pertinentes que l'on puisse trouver dans des publications vendues à l'unité et faciles à lire. Ces publications constituent une source de renseignements indispensable pour vous guider dans vos décisions. Elles vont directement à l'essentiel et vous fournissent les informations dont vous avez besoin pour soutenir la concurrence dans un monde difficile.

Publications générales

Le commerce international de marchandises du Canada

Cette nouvelle publication mensuelle vous donne un instantané actuel des résultats du commerce du Canada. Où pouvez-vous trouver des données douanières, des données de la balance des paiements et des indices de volume dans une même publication?

Bourrée de renseignements, elle présente des données mensuelles, trimestrielles, annuelles et cumulées sur trois ans.

Conçue pour les utilisateurs qui ont besoin d'un outil de référence facile à consulter, les faits saillants et les articles techniques vous tiennent informés de ce qui se passe dans le domaine du commerce international du Canada.

Plus de 30 graphiques mettent en relief les données les plus récentes de même que les nouvelles tendances. Des

tableaux clés contiennent les derniers chiffres pour divers sujets allant des importations et exportations pour les principales régions commerciales aux importations et exportations nationales par pays et par groupe de marchandises, sans oublier les importations par province de dédouanement et les exportations par province d'origine.

Si vous voulez une vue d'ensemble et des données sur lesquelles vous pouvez compter, cette publication, mise à jour chaque mois, est faite sur mesure pour vous satisfaire.

N° 65-001 au catalogue, mensuel, 85 pages.

Canada : 182 \$/année,

États-Unis : 218 \$ US/année,

Autres pays : 225 \$ US/année.

Évolution du commerce :

**Canada - États-Unis,
Les industries manufacturières,
1981-1991.**

Les États-Unis sont le principal partenaire commercial du Canada, et aussi son marché le plus important. Presque les trois quarts de toutes les exportations canadiennes franchissent la frontière pour être consommées par notre voisin du sud. De plus, l'Accord de libre-échange a rapproché encore davantage le Canada et les États-Unis dans le domaine du commerce.

Les données de cette étude analytique sont essentielles à une bonne compréhension de l'environnement commercial qui existe entre les deux plus grands partenaires commerciaux du monde.

La publication contient des données rétrospectives sur 10 ans, et permet d'obtenir des renseignements sur les gagnants et les perdants de 22 branches du secteur de la fabrication au cours de la période qui a précédé et qui a suivi l'Accord de libre-échange. Le lecteur y trouvera également un examen du degré de chevauchement des importations mexicaines et canadiennes aux États-Unis.


Le grand nombre de tableaux statistiques, de diagrammes et de graphiques donne une perspective unique sur des sujets allant des propensions à exporter et à importer aux variations des tarifs.



Vérifiez vous-même! Qu'il s'agisse des résultats de la branche canadienne des produits du bois et de sa part du marché aux États-Unis ou de la valeur de l'offre de la branche du matériel de transport des États-Unis sur le marché canadien, cette publication contient des renseignements essentiels et fascinants.

Les données ont été mises à jour jusqu'en 1992, et les chiffres pour 1993 seront disponibles à l'automne de 1994.

**N° 65-504F ou E au catalogue,
65 pages,
Canada : 50 \$/,
États-Unis : 60 \$ US,
Autres pays : 70 \$ US.**



Les exportations représentent presque le quart du produit intérieur brut du Canada, ce qui signifie que vingt-cinq cents de chaque dollar gagné par les Canadiens dépend de nos ventes à l'étranger. Une forte augmentation du volume de nos exportations a un effet favorable sur notre économie et engendre des progressions appréciables de l'emploi et du revenu. Ces progressions s'étendent aux nombreuses entreprises qui s'occupent de la production des biens et des services d'appoint, comme les transports. Nous avons tous un enjeu dans la compétitivité à l'exportation du Canada. La Division du commerce international fournit des données précises sur le mouvement des biens canadiens afin de permettre de suivre cette compétitivité et cette croissance.

Publications des exportations

Exportations par pays

En 1993, toutes les provinces sauf Terre-Neuve ont exporté des animaux vivants aux États-Unis. Le Québec exporte plus vers l'Irlande que l'Ontario, et le Canada a exporté pour \$34 000 de biens à l'Albanie. Ces renseignements intéressants et d'autres encore se trouvent dans cette publication, qui contient une matrice indispensable des relations commerciales du Canada avec 190 pays en matière d'exportations.

Pour une consultation rapide, les faits saillants présentent les principaux changements. Pour une analyse plus poussée, la publication contient des données agrégées trimestrielles et cumulatives ainsi que des comparaisons d'une année à l'autre pour 99 groupes de marchandises pour toutes les provinces.

**N° 65-003 au catalogue,
trimestriel, 268 pages,
Canada : 360 \$/année,
États-Unis : 432 \$ US/année,
Autres pays : 504 \$ US/année.**

Exportations par marchandise

Une présentation claire, des renseignements mensuels détaillés complets, c'est ce que vous offre cette publication qui contient les renseignements les plus récents sur la valeur et le volume des milliers de diverses marchandises qui sont exportées du Canada chaque année. Identifiant tous les pays vers lesquels le Canada exporte des biens d'une valeur moyenne d'au moins 50 000 \$ par mois pour plus de 5 000 codes différents du Système harmonisé au niveau à six chiffres, cette publication est une riche source de données. Elle présente les exportations nationales et les réexportations à destination de 190 pays plus les exportations à partir de la province d'origine vers les principales régions commerciales pour 21 chapitres de la nomenclature du Système harmonisé.

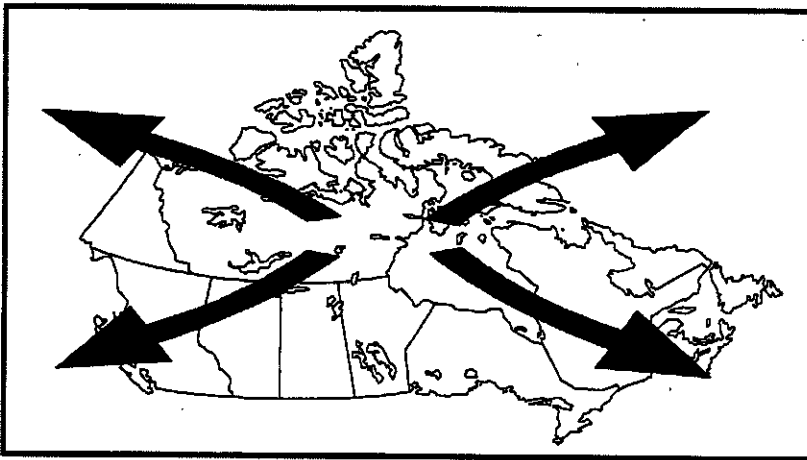
**N° 65-004 au catalogue, mensuel,
376 pages,
Canada : 600 \$/année,
États-Unis : 720 \$ US/année,
Autres pays : 840 \$ US/année.**



Exportations : commerce de marchandises

Pour les utilisateurs qui s'intéressent à un bilan des exportations, voilà la publication qu'il vous faut!

Elle comprend des tableaux sommaires qui couvrent la valeur annuelle des exportations à 190 pays différents ainsi qu'à des groupes de pays tels que l'OPEP et les pays du bassin du Pacifique pour chacune des dix dernières années. De plus, on y trouve les exportations nationales selon le mode de transport à partir de la province d'origine vers 190 pays et 50 états américains pour l'année.



Dans les tableaux détaillés, la continuité historique est garantie pour les exportations nationales selon 150 groupes sommaires d'exportation par pays pour les cinq dernières années. De plus on y retrace les codes à six chiffres du Système harmonisé par pays pour l'année courante, ce qui donne beaucoup de renseignements détaillés et permet de pousser la recherche et l'analyse.

N° 65-202 au catalogue, annuel, 1034 pages.

**Canada : 180 \$/année,
États-Unis : 216 \$ US/année,
Autres pays : 252 \$ US/année.**

Publications des importations

Ces publications, qui font autorité et ne sont pas biaisées, couvrent de façon détaillée et claire les relations commerciales du Canada avec le reste du monde en matière d'importations. Vous pouvez utiliser une grande foule de variables pour trouver la réponse à vos

besoins uniques. Vous pouvez obtenir les renseignements et le niveau de détail dont vous avez besoin pour votre étude particulière. Parcourez les pages de ces volumes pour obtenir les renseignements que vous voulez, puisqu'il n'y a pas de meilleur document sur les importations! Les données présentées vous permettent de suivre l'évolution de la situation et vous offrent des analyses qui suscitent des idées pour l'expansion des affaires.

Importations par pays

Si vous voulez connaître le niveau des importations entre l'Australie et la Colombie-Britannique, combien de pays expédient du café à l'une ou l'autre des dix provinces ou territoires et quels sont ces pays, pour estimer votre part du volume total des importations en provenance de l'un ou l'autre des 190 pays mentionnés, c'est dans cette publication que vous trouverez les réponses.

Vous pouvez également compter sur ces renseignements pour appuyer vos plans stratégiques, qu'il s'agisse de chiffres cumulés ou de comparaisons d'une année à l'autre, de renseignements par pays et par chapitre du Système harmonisé, ou de faits saillants analytiques.

**N° 65-006 au catalogue,
trimestriel, 186 pages,
Canada : 360 \$/année,
États-Unis : 432 \$ US/année,
Autres pays : 504 \$ US/année.**

Importations par marchandise

Cette publication vous permet de suivre les tendances d'un mois à l'autre pour des marchandises allant des chevaux aux chiens de mer et des instruments de musique à cuivre aux boîtes à musique, ainsi que pour des marchandises de base comme les produits chimiques et les pièces automobiles.

Pour moins d'un cent par page, vous pouvez obtenir des chiffres sur les milliers de marchandises importées dont dépendent les Canadiens. Une grande quantité de renseignements est présentée clairement pour toutes les marchandises qui entrent au Canada chaque mois. Les importations sont ventilées pour 21 sections du Système harmonisé selon la région de commerce

principale et la province de dédouanement pour plus de 5 000 marchandises et 190 pays. Ces renseignements vous aideront dans vos entreprises commerciales.

**N° 65-007 au catalogue, mensuel,
530 pages,
Canada : 600 \$/année,
États-Unis : 720 \$ US/année,
Autres pays : 840 \$ US/année.**

Importations : commerce de marchandises

Cette publication donne une image complète des importations annuelles du Canada. Elle porte entre autres sur les importations selon la province de dédouanement, le pays d'origine et l'état américain, le mode de transport et d'autres. Un rapport sur cinq ans des importations selon 212 groupes sommaires et 190 pays d'origine est également inclus. La publication contient également la valeur des importations pour plus de 5 000 marchandises des codes à six chiffres du Système harmonisé ventilées selon le pays d'origine avec, en plus, la distinction entre les volumes imposables et en franchise et les droits perçus.

Cette publication renferme aussi une analyse comparative sur deux ans des importations par pays et vous encourage à bénéficier des possibilités illimitées de mener votre propre recherche et d'évaluer la façon dont les importations se répercutent sur notre économie.

**N° 65-203 au catalogue, annuel,
1 094 pages,
Canada : 180 \$/année,
États-Unis : 216 \$ US/année,
Autres pays : 252 \$ US/année.**

Ce que vous voulez, quand vous le voulez

Pour ceux qui ont besoin de données plus détaillées, nous offrons des rapports sur mesure qui répondent à vos besoins précis.

Il est possible de présenter l'information provenant de la Base de données du commerce international de marchandises du Canada selon toute combinaison de variables et fournir ainsi à l'utilisateur un produit sur mesure.

Demande de données simple ou compliquée, nous avons quelque chose pour vous.

Vous vous intéressez peut-être aux importations de chaussures en provenance de certains pays sur une base mensuelle. Vous voulez peut-être connaître toutes les exportations agricoles en provenance du Brésil sur une base trimestrielle. Nous pouvons vous fournir ces renseignements dans le format que vous désirez. Rien n'est trop grand, rien n'est trop petit.



Choisissez à partir :

Importations	Exportations
Marchandise(s)	Marchandise(s)
Système harmonisé 2,4,6,8,10	Système harmonisé 2,4,6,8,
Pays d'exportation	Pays de destination
Pays d'origine	États américains de destination
États américains d'exportation	Groupement de pays
Groupement de pays	Province d'origine
Province de dédouanement	Province de dédouanement
Port	Port
Mode de transport	Mode de transport
En franchise/imposable/droits perçus	Nationales/réexportations
Mois/trimestre/année	Quantité
Quantité	Valeur
Valeur	Sommaire des groupes d'exportation
Classification des marchandises d'importation	Classification des activités économiques
États américains d'origine	
Sommaire des groupes d'importation	
Classification des activités économiques	

Prix

Tous les prix sont assujettis à la licence pour l'utilisation d'un produit d'usage restreint de Statistique Canada.

Nombre of marchandises	Mensuelles		Trimestrielles		Annuelles
	par demande \$	Annuelles \$	Par demande \$	Annuelles \$	
1-5	40	250	40	85	50
6-10	40	500	40	170	105
11-25	65	570	65	210	115
26-50	80	735	80	275	125
51-100	90	895	90	315	135
101-150	105	1050	105	380	145
151-200	125	1200	125	460	160

Pour les demandes portant sur les importations et les exportations, on va prendre en considération le nombre total de marchandises. Exemple : 6 marchandises d'importation et 6 marchandises d'exportation vont donner 12 marchandises au total.

Obtenez une image complète du commerce d'un pays avec le Canada!

Si vous vous intéressez à l'ensemble du commerce pour un pays, alors ce sont les communiqués par pays qu'il vous faut.

Ces documents montrent la quantité (s'il y a lieu) et la valeur des importations et des exportations au niveau à 6 chiffres du Système harmonisé, et ils sont disponibles sur sortie imprimée ou disquette, sur une base mensuelle ou trimestrielle.

Selon le pays en question, les prix varient entre 30 \$ et 200 \$ par an.

Avez-vous besoin de données annuelles sur les marchandises au niveau du détail le plus fin pour tous les pays?

Nous pouvons vous fournir des milliers de pages d'imprimés d'ordinateur qui présentent les deux dernières années des statistiques annuelles du commerce de marchandises. Ces documents présentent la valeur et la quantité (s'il y a lieu) pour toutes les marchandises et tous les pays au niveau de détail le plus fin. Ils contiennent également les descriptions abrégées des catégories. Si vous avez besoin d'une description de marchandises plus détaillée, veuillez consulter le



Catalogue des tarifs douaniers RV-55-2 pour les descriptions des importations et la classification des marchandises d'exportation pour la description des exportations.

Imprimés d'ordinateur des importations de marchandises/ pays; niveau à 10 chiffres du SH; 2 000+ pages, 500 \$

Imprimés d'ordinateur des exportations de marchandises/ pays; niveau à 8 chiffres du SH; 1 000+ pages, 250 \$

Aubaine!



Achetez les deux séries d'imprimés d'ordinateur et économisez 100 \$. Le prix des deux séries commandées ensemble est de 650 \$ seulement.

Pour ceux qui s'intéressent plus particulièrement aux indices de volume et de prix

Des tableaux ou des disques sont disponibles chaque mois. Ils mettent en évidence les importations et les exportations canadiennes par secteur et sous-secteur, par principaux groupes de marchandises. Les données sont présentées en dollars constants, en indices de volume à pondération fixe, en indices de prix de Laspeyres et de Paasche, avec indication des valeurs cumulées de l'année.

**Tableaux imprimés : 240 \$,
disque : 300 \$,
tableaux et disques
ensemble : 500 \$**



TIERS, la base de données du commerce dont on parle le plus, disponible à la source!

Pour satisfaire les utilisateurs qui demandent une base de données du commerce accessible par micro-ordinateur, on a mis au point TIERS (système de renseignements et d'extraction de l'information sur le commerce). Ce logiciel d'utilisation facile vous permet de choisir parmi plus de 16 000 marchandises d'importation et 6 000 marchandises d'exportation pour 190 pays. Les variables du commerce qui sont le plus souvent demandées y figurent, comme par exemple la valeur, la quantité, la province, l'année, le mois et les codes de l'état américain.

Ne perdez plus de temps à parcourir des tableaux encombrants pour obtenir des données précises.

TIERS va vous guider sans problème dans le labyrinthe des données sur le commerce et vous fournir une réponse presque instantanément. Vous pouvez classer, trier ou agréger les données. Si vous avez une demande commune, gardez-la pour une référence ultérieure.

Les données sont mises à jour chaque mois et sont disponibles au niveau le plus détaillé (SH10 pour les importations, SH8 pour les exportations) sur base mensuelle, trimestrielle ou annuelle. Le système convient également à un environnement de réseau local pour les utilisateurs multiples.

Vous voulez des données propres à un secteur particulier, comme celui de l'agriculture?

Nous pouvons produire un sous-ensemble de TIERS qui vous ne fournira que des données agricoles ou, par exemple, des données provinciales. Nous pouvons également affiner le système TIERS, contre recouvrement des coûts, pour inclure d'autres renseignements provenant de la Base de données du commerce de marchandises du Canada.

TIERS est disponible sur une base mensuelle sur disque optique, CD-ROM ou en direct par raccordement de modem. Le TIERS trimestriel est disponible sur CD-ROM ou disque optique. Les prix sont évalués selon le mode de diffusion et de l'utilisation finale du produit.

CD-ROM du commerce annuel de marchandises du Canada



Ce CD-ROM incorpore les données mensuelles et le logiciel TIERS pour offrir une perspective pluriannuelle.

Données 1988-1990	1 750 \$
Données 1991-1992	1 500 \$
Les deux CD-ROM	3 000 \$

Les données de 1993 sont disponibles en juin 1994

Veuillez noter qu'un rabais de 50 % est offert aux établissements d'enseignement. Tous les prix sont assujettis à la licence pour l'utilisation d'un produit d'usage restreint de Statistique Canada.

Découvrez le monde du commerce international!

Statistique Canada possède des renseignements sur le commerce pour d'autres pays également. Grâce aux données fournies aux Nations Unies par 160 pays pour plus de 600 marchandises, Statistique Canada a mis au point la Base de données du commerce mondial. Recouvrant plus de 20 ans, à compter de 1970, notre Base de données du commerce mondial est une matrice des flux du commerce international ventilés par pays, par marchandise et par branche d'activité.



Vous devez calculer les parts du marché d'une marchandise dans un pays?

Nous pouvons vous aider. Lors de la construction de la Base de données du commerce mondial, on a apporté un certain nombre de corrections afin de réduire les incohérences dans les données des Nations Unies. Des estimations sont faites pour les pays qui font des déclarations tardives ou qui ne font pas de déclarations, et les exportations vers les pays entrepôts sont réaffectées. Les données sont des données annuelles, ne donnant que la valeur seulement, en dollars US, pour les marchandises au niveau à quatre chiffres. Les marchandises sont classées selon la Classification type du commerce international et les pays selon la Classification type des régions et des territoires douaniers. C'est la base de données la plus exhaustive de données du commerce mondial comparables que l'on puisse trouver aujourd'hui.

Le coût d'une demande visant la Base de données du commerce mondial dépend de la complexité, du nombre de pays et des marchandises en cause.

Pourquoi ne pas inclure cette abondance de renseignements sur le commerce dans votre univers?

Il est maintenant possible d'accéder facilement à 13 années de données de la Base de données sur le commerce mondial à partir de votre ordinateur sur le CD-ROM 1980-1992 de la Base de données du commerce mondial, portable et compact.

Vous pouvez suivre l'offre de marchandises, relever le potentiel des marchés, calculer les tendances ou surveiller les importations et les exportations, tout cela sur un seul CD-ROM. Communiquez avec nous pour un essai de deux semaines.

Des renseignements précieux pour vous aider à prendre des décisions dans une économie globale.

Le CD-ROM 1980-1992 de la Base de données du commerce mondial, 3 500 \$, assujettis à la licence pour l'utilisation d'un produit d'usage restreint de Statistique Canada; un rabais de 50 % est offert aux établissements d'enseignement.



Entre 1980 et 1992, les pays de l'APEC (Asia-Pacific Co-operation) ont vu leur part des exportations mondiales passer de 35 % à 42,3 %, et leur part des importations mondiales, passer de 31,9 % à 40,1 %. L'augmentation des exportations est dominée par les nouveaux pays industrialisés du Pacifique (Hong Kong, Chine, Taiwan, Corée du sud, Malaisie, Singapour et Thaïlande) qui ont tous enregistré des taux annuels de croissance dépassant 17 %.

Élargissez votre champ d'analyse du commerce

Statistique Canada raccorde maintenant les données du commerce de marchandises à l'activité industrielle de plus de 140 000 organisations s'occupant de commerce international.

Établissez le profil de la composition et de la structure des importateurs et des exportateurs du Canada. Examinez la compétitivité.

Pour la première fois, les analystes peuvent étudier les variables du commerce telles que les marchandises, la valeur, la taille de l'importateur/exportateur, le mode de transport et la fréquence des expéditions en fonction de la classification des activités économiques des importateurs et des exportateurs. En d'autres termes, vous pouvez comparer les renseignements sur la branche d'activité qui fait du commerce avec celle qui fabrique la marchandise. Vous pouvez aussi évaluer la position d'une compagnie sur un marché donné, ce qui vous indique la part du marché et la compétitivité. Tous ces renseignements peuvent vous aider à évaluer vos tactiques de commercialisation actuelles et à analyser des stratégies commerciales futures.

Les renseignements de la Base de données des importateurs/ exportateurs 1990-1992 sont disponibles contre recouvrement des coûts. Veuillez noter qu'il n'est pas possible de diffuser des renseignements permettant d'identifier une compagnie en particulier.

Information sur le commerce en direct, information sur mesure pour vous!

Des données détaillées sur le commerce de marchandises du Canada sont maintenant disponibles en direct, exclusivement pour vous. Vous avez accès à toutes les données que vous désirez, par micro-ordinateur.



Pour plus de renseignements

Statistique Canada
 Division du commerce international
 Immeuble Jean-Talon 9
 Tunney's Pasture
 Ottawa (Ontario)
 K1A 0T6

Lignes des services à la clientèle 7 h30 -16 h 30 Lundi à vendredi	Tél : (613) 951-9647 Fax : (613) 951-0117
Directeur, Commerce international Ellis Drover	Tél : (613) 951-9733
Chef, Commercialisation et service à la clientèle Bob Gordon	Tél : (613) 951-9797
Section de l'information sur le commerce Olivier Soucy Marie-Paule Léger Jocelyne Elibani	Tél : (613) 951-9649 Tél : (613) 951-9650 Tél : (613) 951-9786
Analyste de l'information sur le commerce Craig Kuntz	Tél : (613) 951-0304
Agent de publication Gary McCullough	Tél : (613) 951-0084
Agent de commercialisation Mary Townsend	Tél : (613) 951-4797
Coordonnateur des produits électroniques Bob Proulx	Tél : (613) 951-6832
Coordonnateur des produits sur mesure Suzie Carpentier	Tél : (613) 951-6831

**DIVISION DES SERVICES-CONSEILS
CENTRES DE CONSULTATION RÉGIONAUX**

RÉGION DE L'ATLANTIQUE

**Dessert les provinces
suivantes:
Terre-Neuve et Labrador,
Nouvelle-Écosse,
Île-du-Prince-Édouard et
Nouveau-Brunswick.**

Services-Conseils
Statistique Canada
North American Life Centre
1770, rue Market
HALIFAX, Nouvelle-Écosse
B3J 3M3

Appel sans frais: 1-800-565-7192
Appel local: (902) 426-5331
Télécopieur: (902) 426-9538

RÉGION DU QUÉBEC

Services-Conseils
Statistique Canada
200, boul. René Lévesque Ouest
Complexe Guy Favreau
4e étage, Tour Est
MONTREAL (Québec)
H2Z 1X4

Appel sans frais: 1-800-361-2831
Appel local: (514) 283-5725
Télécopieur: (514) 283-9350

**RÉGION DE LA CAPITALE
NATIONALE**

Centre de consultation statistique
(RCN)
Statistique Canada
Rez-de-chaussée, immeuble R.H.
Coats
Avenue Holland
OTTAWA (Ontario)
K1A 0T6

Si vous demeurez à l'extérieur de
la zone de communication locale,
veuillez composer le numéro sans
frais pour votre région.

Appel local: (613) 951-8116
Télécopieur: (613) 951-0581

RÉGION DE L'ONTARIO

Services-Conseils
Statistique Canada
Immeuble Arthur Meighen, 10e
étage,
25 est, avenue St. Clair
TORONTO (Ontario)
M4T 1M4

Appel sans frais: 1-800-263-1136
Appel local: (416) 973-6586
Télécopieur: (416) 973-7475

RÉGION DU PACIFIQUE

**Dessert la province de la
Colombie-Britannique et le
territoire du Yukon.**

Services-Conseils
Statistique Canada
Centre Sinclair, bureau 300
757, rue Hastings Ouest
VANCOUVER (C.-B.)
V6C 3C9

Appel sans frais: 1-800-663-1551
Appel local: (604) 666-3691
Télécopieur: (604) 666-4863

RÉGION DES PRAIRIES

**Dessert les provinces suivantes:
Manitoba, Saskatchewan, Alberta
et les territoires du Nord-Ouest.**

Services-Conseils
Statistique Canada
Immeuble MacDonald, bureau 300
344, rue Edmonton
WINNIPEG (Manitoba)
R3B 3L9

Appel sans frais: 1-800-661-7828
Appel local: (204) 983-4020
Télécopieur: (204) 983-7543

Services-Conseils
Statistique Canada
Tour Avord, 9e étage
2002, avenue Victoria
REGINA (Saskatchewan)
S4P 0R7

Appel sans frais: 1-800-667-7164
Appel local: (306) 780-5405
Télécopieur: (306) 780-5403

Services-Conseils
Statistique Canada
First Street Plaza, Bureau 401
138 - 4e Avenue Sud-Est
CALGARY (Alberta)
T2G 4Z6

Appel sans frais: 1-800-882-5616
Appel local: (403) 292-6717
Télécopieur: (403) 292-4958

Services-Conseils
Statistique Canada
Park Square, 9e étage
10001, Bellamy Hill
EDMONTON (Alberta)
T5J 3B6

Appel sans frais: 1-800-563-7828
Appel local: (403) 495-3027
Télécopieur: (403) 495-5318

**Appareils de télécommunications
pour les malentendants 1-800-363-7629
Numéro sans frais pour commander seulement
(Canada et États-Unis) 1-800-267-6677**

