



Catalogue no. 65-003-XPB


Exports by Country

January-September 1999

N° 65-003-XPB au catalogue

Exportations par pays

Janvier-septembre 1999



Statistics Canada / Statistique Canada

Canada

Data in many forms

Statistics Canada disseminates data in a variety of forms. In addition to publications, both standard and special tabulations are offered. Data are available on the Internet, compact disc, diskette, computer printouts, microfiche and microfilm, and magnetic tape. Maps and other geographic reference materials are available for some types of data. Direct online access to aggregated information is possible through CANSIM, Statistics Canada's machine-readable database and retrieval system.

How to obtain more information

Inquiries about this publication and related statistics or services should be directed to: Marketing and Client Services Section, International Trade Division, Statistics Canada, Ottawa, Ontario K1A 0T6 (telephone: (613) 951-9647), Facsimile Number (613) 951-0117 (or 1 800 664-0055) or to the Statistics Canada Regional Reference Centre in:

Halifax	(902) 426-5331	Regina	(306) 780-5405
Montréal	(514) 283-5725	Edmonton	(780) 495-3027
Ottawa	(613) 951-8116	Calgary	(403) 292-6717
Toronto	(416) 973-6586	Vancouver	(604) 666-3691
Winnipeg	(204) 983-4020		

You can also visit our World Wide Web site:
<http://www.statcan.ca>

Toll-free access is provided for all users who reside outside the local dialling area of any of the Regional Reference Centres.

National enquiries line	1 800 263-1136
National telecommunications device for the hearing impaired	1 800 363-7629
Order-only line (Canada and United States)	1 800 267-6677
Fax order line (Canada and United States)	1 877 287-4369

Ordering/Subscription information

All prices exclude sales tax

Catalogue no. 65-003-XMB, is published quarterly as a standard **Microfiche** product. The prices for delivery in Canada are \$62.00 per issue and \$206.00 for a one-year subscription, and outside Canada for US \$62.00 per issue and US\$206.00 for a one-year subscription.

Catalogue no. 65-003-XPB, is published quarterly as a standard **paper** product. The prices for delivery in Canada are \$124.00 per issue and \$412.00 for a one-year subscription, and outside Canada for US\$124.00 per issue and US\$412.00 for a one-year subscription.

Please order by mail, at Statistics Canada, Dissemination Division, Circulation Management, 120 Parkdale Avenue, Ottawa, Ontario, K1A 0T6; by phone, at (613)951-7277 or 1 800 700-1033; by fax at (613) 951-1584 or 1 800 889-9734; or by Internet, at order@statcan.ca. For changes of address, please provide both old and new addresses. Statistics Canada products may also be purchased from authorized agents, bookstores and local Statistics Canada offices.

Standards of service to the public

Statistics Canada is committed to serving its clients in a prompt, reliable and courteous manner and in the official language of their choice. To this end, the agency has developed standards of service which its employees observe in serving its clients. To obtain a copy of these service standards, please contact your nearest Statistics Canada Regional Reference Centre.

Des données sous plusieurs formes

Statistique Canada diffuse les données sous formes diverses. Outre les publications, des totalisations habituelles et spéciales sont offertes. Les données sont disponibles sur Internet, disque compact, disquette, imprimé d'ordinateur, microfiche et microfilm, et bande magnétique. Des cartes et d'autres documents de référence géographiques sont disponibles pour certaines sortes de données. L'accès direct à des données agrégées est possible par le truchement de CANSIM, la base de données ordiolingue et le système d'extraction de Statistique Canada.

Comment obtenir d'autres renseignements

Toute demande de renseignements au sujet de la présente publication ou au sujet de statistiques ou de services connexes doit être adressée à: Section du marketing et des services à la clientèle. Division du commerce international, Statistique Canada, Ottawa, Ontario, K1A 0T6 (téléphone: (613) 951-9647), numéro du télécopieur (613) 951-0117 (ou 1 800 664-0055) ou à l'un des centres de consultation régionaux de Statistique Canada:

Halifax	(902) 426-5331	Regina	(306) 780-5405
Montréal	(514) 283-5725	Edmonton	(780) 495-3027
Ottawa	(613) 951-8116	Calgary	(403) 292-6717
Toronto	(416) 973-6586	Vancouver	(604) 666-3691
Winnipeg	(204) 983-4020		

Vous pouvez également visiter notre site sur le Web :
<http://www.statcan.ca>

Un service d'appel interurbain sans frais est offert à tous les utilisateurs qui habitent à l'extérieur des zones de communication locale des centres de consultation régionaux.

Service national de renseignements	1 800 263-1136
Service national l'appareils de télécommunications pour les malentendants	1 800 363-7629
Numéro pour commander seulement (Canada et États-Unis)	1 800 267-6677
Numéro pour commande par télécopieur (Canada et États-Unis)	1 877 287-4369

Renseignements sur les commandes et les abonnements

Les prix n'incluent pas la taxe de vente

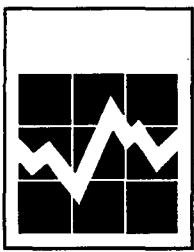
Le produit n° 65-003-XMB au catalogue paraît trimestriellement en version **microfiche** standard. Au Canada, un numéro coûte 62,00 \$ et un abonnement d'un an coûte 206,00 \$. À l'extérieur du Canada, un numéro coûte 62,00 \$US et un abonnement d'un an coûte 206,00 \$US.

Le produit n° 65-003-XPB au catalogue paraît mensuellement en version imprimée standard. Au Canada, un numéro coûte 124,00 \$ et un abonnement d'un an coûte 412,00 \$. À l'extérieur du Canada, un numéro coûte 124,00 \$US et un abonnement d'un an coûte 412,00 \$US.

Veillez commander par la poste, en écrivant à Statistique Canada, Division de la diffusion, Gestion de la circulation, 120, avenue Parkdale, Ottawa (Ontario), K1A 0T6; par téléphone, en composant le (613) 951-7277 ou le 1 800 700-1033; par télécopieur, en composant le (613) 951-1584 ou le 1 800 889-9734; ou par Internet, en vous rendant à order@statcan.ca. Lorsque vous signalez un changement d'adresse, veuillez nous fournir l'ancienne et la nouvelle adresse. On peut aussi se procurer les produits de Statistique Canada auprès des agents autorisés, dans les librairies et dans les bureaux régionaux de Statistique Canada.

Normes de service à la clientèle

Statistique Canada s'engage à fournir à ses clients de services rapides, fiables et courtois et dans la langue officielle de leur choix. À cet égard, notre organisme s'est doté de normes de service à la clientèle qui doivent être observées par les employés lorsqu'ils offrent des services à la clientèle. Pour obtenir une copie de ces normes de service, veuillez communiquer avec le centre de consultation régional de Statistique Canada le plus près de chez vous.



Statistics Canada
International Trade Division

Exports by Country

January-September 1999

Statistique Canada
Division du commerce international

Exportations par pays

Janvier-septembre 1999

Published by authority of the Minister
responsible for Statistics Canada

© Minister of Industry, 1999

All rights reserved. No part of this publication may be reproduced, stored in a retrieval system or transmitted in any form or by any means, electronic, mechanical, photocopying, recording or otherwise without prior written permission from Licence Services, Marketing Division, Statistics Canada, Ottawa, Ontario, Canada K1A 0T6.

December 1999

Catalogue no. 65-003-XMB, Vol. 56, no. 03
Catalogue no. 65-003-XPB, Vol. 56, no. 03

Frequency: Quarterly

ISSN 1181-6724

Ottawa

Publication autorisée par le ministre
responsable de Statistique Canada

© Ministre de l'Industrie, 1999

Tous droits réservés. Il est interdit de reproduire ou de transmettre le contenu de la présente publication, sous quelque forme ou par quelque moyen que ce soit, enregistrement sur support magnétique, reproduction électronique, mécanique, photographique, ou autre, ou de l'emmagasiner dans un système de recouvrement, sans l'autorisation écrite préalable des Services de concession des droits de licence, Division du marketing, Statistique Canada, Ottawa, Ontario, Canada K1A 0T6.

Décembre 1999

N° 65-003-XMB au catalogue, vol. 56, no 03
N° 65-003-XPB au catalogue, vol. 56, no 03

Périodicité: trimestrielle

ISSN 1181-6724

Ottawa

Note of Appreciation

Canada owes the success of its statistical system to a long-standing partnership between Statistics Canada, the citizens of Canada, its businesses, governments and other institutions. Accurate and timely statistical information could not be produced without their continued cooperation and goodwill.

Note de reconnaissance

Le succès du système statistique du Canada repose sur un partenariat bien établi entre Statistique Canada et la population, les entreprises, et les administrations canadiennes et les autres organismes. Sans cette collaboration et cette bonne volonté, il serait impossible de produire des statistiques précises et actuelles.

The paper used in this publication meets the minimum requirements of American National Standard for Information Sciences – Permanence of Paper for Printed Library Materials, ANSI Z39.48 – 1984.



Le papier utilisé dans la présente publication répond aux exigences minimales de l'American National Standard for Information Sciences – "Permanence of Paper for Printed Library Materials", ANSI Z39.48 1984.



Table of Contents

Table des matières

	Page
Introduction:	
For Further Reading	iv
Highlights	v
Country Index for Table 2	ix
Technical Notes	xi

Statistical Tables:

1. Domestic Exports by H.S. chapter and Province of Origin	2
2. Domestic Exports by Country, H.S. chapter and Province of Origin	6
Confidential Exports Commodity Codes Recoded to 9901.00.00	240

	Page
Introduction:	
Lectures suggérées	iv
Faits saillants	v
Index des pays au tableau 2	ix
Notes techniques	xi

Tableaux statistiques:

1. Exportations nationales par chapitre S.H. et province d'origine	2
2. Exportations nationales par pays, chapitre S.H. et province d'origine	6
Codes de marchandises confidentiels des exportations recodés à 9901.00.00	240

FOR FURTHER READING

Selected publications
from Statistics Canada

LECTURES SUGGÉRÉES

Choisies parmi les publications
de Statistique Canada

Title

Titre

**Canadian International Merchandise
Trade, Monthly, Bilingual**

**Le commerce international de marchandises du
Canada, Mensuel, Bilingue** 65-001-XPB

**Exports by Commodity,
Monthly, Bilingual**

**Exportations par marchandise,
Mensuel, Bilingue** 65-004-XPB

**Imports by Country,
Quarterly, Bilingual**

**Importations par pays,
Trimestriel, Bilingue** 65-006-XPB

**Imports by Commodity,
Monthly, Bilingual**

**Importations par marchandise,
Mensuel, Bilingue** 65-007-XPB

**Exports, Merchandise Trade,
Annual, Bilingual**

**Exportations, commerce de marchandises,
Annuel, Bilingue** 65-202-XPB

**Imports, Merchandise Trade,
Annual, Bilingual**

**Importations, commerce de marchandises,
Annuel, Bilingue** 65-203-XPB

To order a publication you may telephone
1-613-951-7277 or use facsimile number
1-613-951-1584. For toll free in Canada
only telephone 1-800-267-6677. When
ordering by telephone or facsimile a
written confirmation is not required.

Pour obtenir une publication veuillez téléphoner
au 1-613-951-7277 ou utiliser le numéro du
télécopieur 1-613-951-1584. Pour appeler sans
frais, au Canada, composez le 1-800-267-6677. Il
n'est pas nécessaire de nous faire parvenir une
confirmation pour une commande faite par
téléphone ou télécopieur.

Highlights

January to September

Canada's total exports between the third quarter of 1998 and the third quarter of 1999 advanced by 12.2% to reach \$80.8 billion. This upward movement was partly related to higher exports of automotive products, which were 29.9% higher in the third quarter of 1999 compared to the same period last year. Higher exports were also registered for crude petroleum and natural gas, which rose by 30.6% and 16% respectively. Meanwhile, lumber exports grew by 17.5%, as housing starts remained strong in the United States throughout the third quarter. Furthermore, wheat exports increased by 11.6% in the third quarter of 1999, due to higher exports to Iran, and Indonesia.

Quarterly Summary by Province

Ontario

During the third quarter of 1999, total exports for Ontario were valued at \$41.8 billion, a 15.3% increase over the third quarter of 1998. This upward movement was entirely related to higher exports to the United States of trucks and cars which grew by 56.9% and 25% respectively. Sales of cars and trucks were higher in the United States in the third quarter of 1999 compared to the same period last year. A slight downward pressure was exerted by lower exports of computers, which were 13% lower than their level a year ago.

Quebec

Total exports for Quebec grew by 9% from the third quarter of 1998 to the third quarter of 1999. There were higher exports of electronic components, forestry products, and automotive products. In the case of forestry products, strong construction activity in the United States during the third quarter of 1999, generated a 39% increase in exports of other wood fabricated materials, mainly oriented strand board, and a 13.5% increase for lumber. In addition, higher demand for cars in the United States pushed car exports to a level 49.5% higher than in the third quarter of 1998.

Faits Saillants

Janvier à septembre

Les exportations du Canada ont entre le troisième trimestre de 1998 et le troisième trimestre de 1999 augmenté de 12,2% pour atteindre 80,8 milliards de dollars. Cette croissance s'articule autour d'une hausse des exportations de produits de l'automobile, qui étaient de 29,9% supérieures par rapport à la même période l'an dernier. Des hausses ont été également enregistrées au niveau des exportations de pétrole brut et de gaz naturel qui ont respectivement progressé de 30,6% et de 16%. Par ailleurs, les exportations de bois d'oeuvre ont augmenté de 17,5%, en raison surtout d'une croissance beaucoup plus importante des mises en chantier aux Etats Unis au cours du troisième trimestre de 1999. En outre, avec la reprise des exportations de blé vers l'Iran et l'Indonésie, les exportations canadiennes de blé ont excédé de 11,6% leur niveau atteint au cours de la même période l'an dernier.

Sommaire trimestriel par province

Ontario

Au cours du troisième trimestre de 1999, les exportations de l'Ontario se chiffraient à 41,8 milliards de dollars, une hausse de 15,3% par rapport au troisième trimestre de 1998. Ce mouvement à la hausse est surtout attribuable aux exportations de produits de l'automobile, en particulier les exportations de camions et d'autos qui ont respectivement augmenté de 56,9% et de 25%, les ventes de véhicules neufs aux Etats Unis ayant été plus forte cette année comparativement à la même période l'an dernier. Ces hausses ont été partiellement atténuées par une diminution des exportations d'ordinateurs qui étaient de 13% inférieures par rapport à leur niveau d'il y a un an.

Québec

Les exportations du Québec ont augmenté de 9% entre le troisième trimestre de 1998 et celui de 1999, propulsées entre autres par les exportations de composantes d'ordinateurs, de produits forestiers, ainsi que de voitures. Dans le secteur des produits forestiers, la très forte activité dans l'industrie de la construction aux Etats Unis au cours du troisième trimestre a entraîné une hausse des exportations des autres demi-produits en bois, en particulier les particules agglomérées ainsi que de bois d'oeuvre, en hausse respectivement de 39% et de 13,5%. De plus, en raison de la très bonne performance des ventes de voitures neuves aux Etats Unis au cours du troisième trimestre de 1999, les exportations de voitures vers les Etats Unis étaient de 49,5% supérieures à leur niveau atteint au cours du troisième trimestre de 1998.

British Columbia

Between the third quarter of 1998 and the third quarter of 1999, total exports for British Columbia rose by 7%, as a result of higher exports of lumber, and wood pulp exported mainly to the United States and Japan. These increases were partly dampened by exports of coal to Japan, which were 39.8% lower than their level at the same period last year. Despite a slight increase, British Columbia's total exports to Japan in the third quarter of 1999 remained 21.2% lower than in the third quarter of 1998.

Alberta

Total exports for Alberta grew by 13.6% in the third quarter of 1999 to reach \$8.8 billion. This upward movement was entirely related to higher exports of crude petroleum and natural gas, which increased by 40.4% and 16.2% respectively. The growth in crude petroleum exports was mainly price related and was entirely tied to the March 1999 OPEC decision to reduce production to boost prices.

Colombie britannique

Entre le troisième trimestre de 1998 et celui de 1999, les exportations de la Colombie britannique ont augmenté de 7%, en raison notamment de la croissance des exportations de bois d'oeuvre et de la pâte de bois exportés surtout vers les Etats-Unis et le Japon. Ces hausses ont été partiellement atténuées par une baisse des exportations de charbon à destination du Japon, qui étaient de 39,8% inférieures par rapport à la même période l'an dernier. Ainsi, les exportations de la Colombie Britannique vers le Japon en dépit d'une légère remontée demeure toujours inférieure de 21,2% par rapport à leur niveau au troisième trimestre de 1998.

Alberta

Les exportations de l'Alberta se sont accrues de 13,6% au troisième trimestre de 1999 pour atteindre 8,8 milliards de dollars. Cette croissance s'articule autour d'une hausse des exportations de pétrole brut et de gaz naturel qui ont respectivement augmenté de 40,4% et de 16,2%. La croissance des exportations de pétrole brut est surtout reliée à la hausse des prix du brut sur le marché mondial qui perdure depuis la décision prise par les pays membres de l'OPEP en mars 1999 de réduire la production afin de pousser les prix à la hausse.

Quarterly Summary by principal trading area

United States

Canada's total exports to the United States advanced by 15.3% in the third quarter of 1999 over the third quarter of 1998 to reach \$70.4 billion. This upward movement came from higher exports of automotive products, crude petroleum, lumber, natural gas, and other wood fabricated materials, mostly oriented strand board, which is used by many builders as a substitute for plywood. A slight downward pressure was exerted by lower exports of computers, which fell by 12.4% in the third quarter of 1999. The decline in computer exports was price related, as computer prices continued to fall throughout the third quarter.

Japan

After a 3.8% increase in the second quarter of 1999, Canada's total exports to Japan resumed their downward trend, falling by 13.8% in the third quarter of 1999. This decline was entirely related to a 50.2% drop in exports of coal. Meanwhile, exports of wood pulp began to recover and were 30.3% higher in the third quarter of 1999 compared to the same period last year.

European Union

Canada's total exports to the European Union rose by 0.8% in the third quarter of 1999. This growth was primarily due to a \$125.1 million increase in exports to Belgium of other crude non-metallic minerals, as well as a \$65.8 million increase in exports of railway and street railway rolling stock to the United Kingdom. These increases were partly dampened by lower exports of nickel in ores as well as aircraft to the United Kingdom.

Other OECD Countries

The downward trend continued for Canada's total exports to other OECD countries, which fell for fourth quarter in a row (-13.5% in the third quarter of 1999). This downward movement was entirely related to lower exports of precious metals to Korea, and pharmaceutical products to Switzerland, down by 99.6% and 87.7% respectively. A slight upward influence was exerted by a \$31 million increase in exports of cars to Mexico.

Sommaire trimestriel par marchés principaux

États-Unis

Les exportations du Canada à destination des États-Unis ont augmenté de 15,3% au cours du troisième trimestre de 1999 pour atteindre 70,4 milliards de dollars. Ce mouvement à la hausse est surtout relié à la croissance des exportations des produits de l'automobile, de pétrole brut, de bois d'oeuvre, de gaz naturel, ainsi que des panneaux de particules orientés, utilisés par de nombreux constructeurs en remplacement du contre-plaqué. Une légère pression à la baisse a été en revanche exercée par les exportations d'ordinateurs qui ont reculé de 12,4% au troisième trimestre de 1999. Le repli des exportations d'ordinateurs est davantage relié à la baisse des prix des ordinateurs qu'à une diminution du volume des exportations, car, les prix des ordinateurs étaient en baisse tout au cours du troisième trimestre de 1999.

Japon

Après une légère progression de 3,8% au deuxième trimestre de 1999, les exportations du Canada à destination du Japon ont reculé de 13,8% au troisième trimestre de 1999. Ce repli est en grande partie attribuable à une diminution de 50,2% des exportations de charbon. En revanche, les exportations de la pâte de bois sont en nette progression et étaient de 30,3% supérieures à leur niveau de l'an dernier.

Union Européenne

Les exportations du Canada vers les pays de l'Union européenne ont augmenté de 0,8% au troisième trimestre de 1999. Cette croissance s'articule autour d'une hausse de 125,1 millions de dollars des exportations des autres minerais non métalliques vers la Belgique, ainsi que d'une hausse de 65,8 millions de dollars des exportations de matériel de chemin de fer roulant à destination du Royaume Uni. Ces hausses ont été partiellement atténuées par une baisse des exportations de minerais de nickel, et d'avions à destination du Royaume Uni.

Autres pays de l'OCDE

La tendance à la baisse se poursuit au niveau des exportations du Canada à destination des autres pays de l'OCDE qui reculent pour un quatrième trimestre consécutif (-13,5% au troisième trimestre de 1999). Ce mouvement à la baisse est partiellement relié à une diminution de 99,6% des exportations de métaux précieux vers la Corée, ainsi que d'une baisse de 87,7% des exportations de produits pharmaceutiques vers la Suisse. Une légère pression à la hausse a été exercée par les exportations de voitures à destination du Mexique qui ont excédé de 31 millions de dollars leur niveau atteint au cours de la même période l'an dernier.

Other Countries

Canada's total exports to Other Countries maintained their downward trend falling by a further 3.8% in the third quarter of 1999 over the third quarter of 1998. Although lower exports were registered for all commodity groupings, the greatest decline was in exports of rapeseed to China, down by 76%. Partly offsetting this decline were higher exports of wood pulp to China, which moved from \$68.3 million in the third quarter of 1998 to \$158.7 million in the third quarter of 1999. In addition, Canadian wheat exports rose by 5.7% in the third quarter of 1999, as a result of higher exports to Iran and Indonesia.

Autres Pays

La tendance à la baisse amorcée par les exportations du Canada à destination de la zone commerciale autres pays depuis le premier trimestre de 1998 s'est poursuivie au cours du troisième trimestre de 1999 avec une baisse de 3,8%. Bien que des baisses aient été enregistrées au niveau de plusieurs groupes de marchandises, la diminution de 76% des exportations de graines de colza vers la Chine a été la plus importante. Cette baisse a été partiellement compensée par les exportations de la pâte de bois à destination de la Chine, qui sont passées de 68,3 millions de dollars au troisième trimestre de 1998 à 158,7 millions de dollars au troisième trimestre de 1999. Par ailleurs, avec la reprise des exportations de blé vers l'Iran et l'Indonésie, les exportations canadiennes de blé étaient de 5,7% supérieures à leur niveau atteint au cours du troisième trimestre de 1998.

Table 2 Country Index – Index des pays au tableau 2

Note: The country classification employed by the International Trade Division of Statistics Canada is designed for purposes of economic geography and therefore does not reflect the views or intentions of the Government of Canada on international issues of recognition, sovereignty or jurisdiction. – Nota: La classification des pays utilisée par la Division du commerce international de Statistique Canada a été conçue aux fins de la géographie économique et ne reflète donc pas l'opinion du gouvernement du Canada relativement aux questions de reconnaissance, de souveraineté ou de compétence en matière internationale.

	Page		Page
Afghanistan - Afghanistan	6	Denmark - Danemark	58
Albania - Albanie	6	Djibouti - Djibouti	60
Algeria - Algérie	6	Dominica - Dominique	60
American Samoa - Samoa américaines	8	Dominican Rep. - Rép. Dominicaine	60
Angola - Angola	8		
Anguilla - Anguilla	8	Ecuador - Équateur	62
Antigua-Barbuda - Antigua-Barbuda	8	Egypt - Égypte	64
Argentina - Argentine	10	El Salvador - El Salvador	66
Armenia - Arménie	12	Eq. Guinea - Guinée équat.	68
Australia - Australie	12	Estonia - Estonie	68
Austria - Autriche	16	Ethiopia - Éthiopie	68
Azerbaijan - Azerbaïdjan	18		
		Falkland Islands - îles Falkland	70
Bahamas - Bahamas	18	Fiji - Fidji	70
Bahrain - Bahreïn	20	Finland - Finlande	70
Bangladesh - Bangladesh	20	Former Yugoslavia - Yougoslavie antérieure	72
Barbados - Barbade	22	Fr. Polynensia - Polynésie fr.	74
Belarus - Bélarus	24	France - France	74
Belgium - Belgique	24	French Guinea - Guyane française	76
Belize - Belize	26		
Benin - Bénin	26	Gabon - Gabon	76
Bermuda - Bermudes	28	Gambia - Gambie	78
Bolivia - Bolivie	28	Georgia - Géorgie	78
Bosnia'herzegovina - Bosnie'herzégovine	30	Germany - Allemagne	78
Botswana - Botswana	30	Ghana - Ghana	80
Bouvet Island-Île Bouvet	32	Gibraltar - Gibraltar	82
Br. Indian O.Ter - Terr. Br. Oc. In.	32	Greece - Grèce	82
Br. Virgin Is. - Îles Vierges br.	32	Greenland - Groenland	84
Brazil - Brésil	32	Grenada - Grenade	84
Brunei Darussalam - Brunei Darussalam	34	Guadeloupe - Guadeloupe	86
Bulgaria - Bulgarie	36	Guam - Guam	86
Burkina Faso - Burkina Faso	36	Guatemala - Guatemala	88
Burundi - Burundi	36	Guinea - Guinée	88
		Guinea Bissau - Guinée Bissau	90
Cambodia - Cambodge	38	Guyana - Guyane	90
Cameroon - Cameroun	38		
Cape Verde - Cap-Vert	38	Haiti - Haïti	92
Cayman Islands - Îles Cayman	38	Honduras - Honduras	92
Central Af. Rep. - Centrafr. Rép.	40	Hong Kong - Hong Kong	94
Chad - Tchad	40	Hungary - Hongrie	96
Chile - Chili	40		
China P. Rep. - Chine, Rép. pop.	42	Iceland - Islande	98
Cocos Islands - Îles des Cocos	44	India - Inde	100
Colombia - Colombie	44	Indonesia - Indonésie	102
Comoros - Comores	46	Iran, Isla. Rep. - Iran, Rép. Islam	104
Congo - Congo	46	Iraq - Irak	104
Congo, Dem. Rep. - Congo, rép. dém.	48	Ireland - Irlande	106
Cook Islands - Îles Cook	48	Israel - Israël	108
Costa Rica - Costa Rica	48	Italy - Italie	110
Croatia - Croatie	50		
Cuba - Cuba	52	Jamaica - Jamaïque	112
Cyprus - Chypre	54	Japan - Japon	114
Czech Republic - Tchèque Rép.	54	Jordan - Jordanie	116
Côte-d'Ivoire - Côte-d'Ivoire	56		

Table 2 Country Index – Index des pays au tableau 2

	Page		Page
Kazakhstan - Kazakhstan	118	Russia - Russie	176
Kenya - Kenya	118	Rwanda - Rwanda	178
Kiribati - Kiribati	120	Saint Lucia - Sainte-Lucie	178
Korea, North - Corée du Nord	120	Sao Tome Prn. - Sao Tomé Prn.	180
Korea, South - Corée du sud	120	Saudi Arabia - Arabie Saoudite	180
Kuwait - Koweït	124	Senegal - Sénégal	182
Kyrgyzstan - Kirghizistan	124	Seychelles - Seychelles	182
Laos P. Dem. Rep. - Laos, rép. dmp.	126	Sierra Leone - Sierra Leone	184
Latvia - Lettonie	126	Singapore - Singapour	184
Lebanon - Liban	126	Slovakia - Slovaquie	186
Lesotho - Lesotho	128	Slovenia - Slovénie	188
Liberia - Libéria	130	Solomon Islands - îles Salomon	188
Libyan Arab. Jam. - Libyenne, Jam. ar.	130	Somalia - Somalie	188
Lithuania - Lituanie	130	South Africa - Afrique du Sud	188
Luxembourg - Luxembourg	132	Spain - Espagne	192
Macau - Macao	132	Sri Lanka - Sri Lanka	194
Macedonia - Macedoine	134	St. Pierre-Miq. - St-Pierre-Miq	194
Madagascar - Madagascar	134	St. Kitts-Nevis - St Kitts-Nevis	196
Malawi - Malawi	134	St. Vincent Gren. - St-Vincent Gren.	198
Malaysia - Malaisie	134	St. -Helena - Sainte Hélène	198
Maldives - Maldives	136	Sudan - Soudan	198
Mali - Mali	136	Surinam - Surinam	200
Malta - Malte	138	Swaziland - Swaziland	200
Martinique - Martinique	138	Sweden - Suède	200
Mauritania - Mauritanie	140	Switzerland - Suisse	204
Mauritius - Maurice	140	Syrian Arab. Rep. - Syrienne, Rép. ar.	206
Mexico - Mexique	140	Taiwan - Taiwan	206
Moldova - Moldavie	142	Tajikistan - Tadjikistan	208
Montserrat - Montserrat	144	Tanzania, Un. Rep. - Tanzanie, Rép. un	208
Morocco - Maroc	144	Thailand - Thaïlande	210
Mozambique - Mozambique	144	Togo - Togo	212
Myanmar - Myanmar	146	Tokelau - Tokelau	212
Namibia - Namibie	146	Tonga - Tonga	212
Nauru - Nauru	146	Trinidad-Tobago - Trinité-Tobago	212
Nepal - Népal	146	Tunisia - Tunisie	214
Neth. Antilles - Antilles néerl.	148	Turkey - Turquie	216
Netherlands - Pays-Bas	148	Turkmenistan - Turkménistan	218
New Caledonia - Nouv.-Calédonie	152	Turks Caicos. Is. - î. Turks Caicos	218
New Zealand - Nouvelle-Zélande	152	U.S. Outlying Is. - Îles Éloignées É.U.	220
Nicaragua - Nicaragua	154	Uganda - Ouganda	220
Niger - Niger	156	Ukraine - Ukraine	220
Nigeria - Nigéria	156	United Arab Emir. - Émir. arabes unis	222
Norway - Norvège	156	United Kingdom - Royaume-Uni	224
Oman (Muscat) - Oman (Muscat)	160	United States - États-Unis	226
Pakistan - Pakistan	160	Uruguay - Uruguay	230
Panama - Panama	162	Uzbekistan - Ouzbékistan	230
Papua, N.G. - Papouasie, N.-G.	164	Vanuatu - Vanuatu	232
Paraguay - Paraguay	164	Venezuela - Venezuela	232
Peru - Pérou	164	Vietnam - Viêt-Nam	234
Philippines - Philippines	166	Wallis Futuna Is. - î. Wallis Futuna	234
Poland - Pologne	168	Western Sahara - Sahara occidental	236
Portugal - Portugal	170	Western Samoa - Samoa occidentale	236
Qatar - Qatar	172	Yemen - Yémen	236
Reunion - Réunion	174	Zambia - Zambie	236
Romania - Roumanie	174	Zimbabwe - Zimbabwe	236

Technical Notes

The Canadian International Merchandise Trade Statistical Program

I Introduction

The objective of this text is to provide a general overview of the Canadian International Merchandise Trade Statistical Program with special reference to concepts and definitions. The text is intended for the general user and simplicity is emphasized. More technical details can be obtained from the International Trade Division upon request.

II Conceptual Framework

1. Objectives and Coverage: The primary objective of the Canadian International Merchandise Trade Statistical Program is to measure the change in the stock of material resources of the country resulting from the movement of merchandise into or out of Canada. Information on imports and exports are inputs into the System of National Accounts particularly in the Balance of Payments and Gross Domestic Product, and are used in the formulation of trade and budgetary policies. Governments, importers, exporters, manufacturers and shipping companies use trade statistics to:

- monitor import penetration and export performance;
- monitor commodity price and volume changes;
- examine transport implications.

2. Trade Statistics - Customs Basis/Balance of Payments Basis: Merchandise trade statistics are reported and presented on two different bases: Customs basis and Balance of Payment basis. (B.O.P.)

When goods are imported into or exported from Canada, declarations must be filed with Customs giving such information as description and value of the goods, origin and port of clearance of commodities and the mode of transport. Most of this

Notes Techniques

Le programme de statistiques sur le commerce international de marchandises du Canada

I Introduction

Le présent document contient un aperçu général du Programme de statistiques sur le commerce international de marchandises du Canada, notamment des concepts et des définitions. Il est destiné au grand public, aussi a-t-on essayé d'en faciliter la lecture. Pour plus de précisions techniques, s'adresser à la Division du commerce international.

II Cadre conceptuel

1. Objectifs et champ d'observation: Le but principal du Programme de statistiques sur le commerce international de marchandises du Canada est de mesurer les fluctuations du stock de ressources matérielles du pays qu'entraîne le mouvement des marchandises au Canada. Les renseignements sur les importations et les exportations sont introduits dans le Système de comptabilité nationale, notamment en ce qui concerne la balance des paiements et le produit intérieur brut, et servent à formuler les politiques commerciales et budgétaires. Les administrations publiques, les importateurs, les exportateurs, les fabricants et les expéditeurs utilisent les statistiques commerciales pour:

- vérifier la pénétration du marché par les importations et la performance des exportations;
- suivre les changements qui interviennent au niveau des prix et du volume des marchandises;
- examiner les répercussions en matière de transports.

2. Statistiques sur le commerce établies sur une base douanière et en fonction de la balance des paiements: Les statistiques sur le commerce des marchandises sont établies et présentées sur deux bases différentes: la base douanière et la base de la balance des paiements (B.D.P.).

Lorsque des marchandises sont importées au Canada ou en sont exportées, elles doivent être déclarées aux douanes et l'importateur ou l'exportateur doit donner des renseignements sur la désignation et la valeur des marchandises, leur

information is required for the purposes of Customs Administration. Statistics developed from administrative records of Customs are commonly referred to as Customs based trade statistics.

Customs based trade statistics are more accurate at measuring imports than they are at measuring exports. This is the case because Customs are typically more vigilant with respect to goods entering the country than they are with goods leaving the country.

Customs based export statistics may understate and/or incorrectly portray the destination of exports. Export statistics are understated when the proper documentation is not filed with Customs. Exports are incorrectly portrayed when the country of final destination is inaccurately reported on the customs documentation — this occurs most frequently when goods are routed through an intermediary country before continuing on to their final destination.

Statistics Canada does not have a measure of undercoverage but periodically conducts reconciliation exercises with its major trading partners — excluding the United States.

On January 1st, 1990, Canada entered into a Memorandum of Understanding (MOU) with the United States concerning the exchange of import data. As a consequence, each administration is using the other's import data to replace its own export data. Canada's international merchandise trade statistics are, therefore, no longer derived exclusively from the administrative records of Revenue Canada, Customs and Excise, but from United States Customs records as well.

Customs based information is adjusted to conform with the National Accounts concepts and definitions. The adjustments to derive Balance of Payments based trade data include trade definition, valuation and timing related adjustments. The principal difference between the two trade concepts is that Customs based merchandise trade statistics cover the physical movement of goods as they are reflected on customs documents, while Balance of Payments adjusted data are intended to cover

origine et le bureau de dédouanement ainsi que sur le mode de transport. La plupart de ces renseignements sont requis par l'administration des douanes. On appelle généralement "statistiques commerciales établies sur la base douanière" les statistiques commerciales élaborées à partir des dossiers administratifs des douanes.

Les statistiques sur le commerce établies sur la base douanière sont plus exactes pour mesurer les importations que les exportations. En effet, les Douanes sont habituellement plus vigilantes en ce qui concerne les marchandises qui entrent au pays que pour celles qui en sortent.

Les statistiques sur les exportations établies sur la base douanière peuvent sous-estimer ou représenter incorrectement la destination des exportations, ou l'un et l'autre. Dans le premier cas, les exportations sont sous-estimées lorsque les documents officiels ne sont pas présentés aux Douanes. Dans le deuxième cas, elles sont représentées incorrectement lorsque le pays de la destination finale déclaré sur les documents douaniers n'est pas le bon. Ceci se produit le plus souvent lorsque les marchandises passent par un pays intermédiaire avant de parvenir à leur destination finale.

Statistique Canada n'a pas de mesure du sous-dénombrement, mais effectue périodiquement des opérations de comparaisons avec ses principaux partenaires commerciaux, sauf les États-Unis.

Un protocole d'entente conclu entre le Canada et les États-Unis sur l'échange de données sur les importations est entré en vigueur le 1^{er} janvier 1990. Chaque administration va désormais utiliser les données sur les importations de l'autre partie à la place de ses propres données sur les exportations. La statistique du commerce international de marchandises du Canada ne sera donc plus établie uniquement à partir des dossiers administratifs de Revenu Canada, Douanes et Accise, et utilisera également les dossiers des Douanes américaines.

Les données établies sur la base douanière sont rectifiées pour qu'elles puissent concorder avec les concepts et les définitions de la comptabilité nationale. Les modifications apportées pour établir des données commerciales en fonction de la balance des paiements, portent sur la définition de commerce, l'évaluation et la période statistique. La différence principale entre ces deux concepts commerciaux est que les statistiques sur le commerce de marchandises établies sur une base

all economic transactions between residents and non-residents which involve merchandise trade. This section describes the concepts and processes pertaining to the Customs based trade statistics only. (For further information on Balance of Payments adjusted data see the publication "*Canada's Balance of International Payments*" Catalogue no. 67-001-XPB).

3. System of Trade: Canadian trade statistics are compiled according to the "General" system of trade as defined by the United Nations Statistical Office. Under this system, imports include all goods which have crossed Canada's territorial boundary, whether for immediate consumption in Canada or stored in bonded Customs warehouses. Domestic exports include goods grown, extracted or manufactured in Canada, including goods of foreign origin which have been materially transformed in Canada. Re-exports are exports of goods of foreign origin which have not been materially transformed in Canada, including foreign goods withdrawn for export from bonded customs warehouses. Total exports are the sum of Domestic exports and Re-exports. Thus the general trade system, in principal, presents all goods entering the country (imports) and all goods leaving the country (exports). It differs from the "Special" system of trade in the treatment of imported goods into Customs bonded warehouses. Under the "Special" system, these goods are counted only if and when they are withdrawn from Customs warehouses for home consumption. They are not counted in export statistics unless they have first cleared Customs.

Conceptually, under the "General" system, the statistical frontier coincides with the geographical boundary, while under the "Special" system, it coincides with the Customs boundary.

douanière couvrent le mouvement des marchandises indiqué sur les documents douaniers, alors que les données établies en fonction de la balance des paiements portent sur toutes les transactions économiques effectuées entre résidents et non-résidents du Canada et concernant le commerce de marchandises. Le présent chapitre traite des concepts et des procédés relatifs aux statistiques établies sur la base douanière. (Pour plus amples renseignements concernant les données sur base de la balance des paiements voir la publication "*Balance des paiements international du Canada*" n° 67-001-XPB au catalogue).

3. Système commercial: Les statistiques sur le commerce du Canada sont rassemblées selon le système commercial "général" défini par le Bureau de statistiques des Nations Unies, en vertu duquel les importations portent sur toutes les marchandises qui ont franchi les frontières du Canada, que ce soit pour y être consommées immédiatement ou pour être mises dans un entrepôt de douane. Les exportations nationales comprennent les produits cultivés, extraits ou fabriqués au Canada (y compris les produits d'origine étrangère qui ont été transformés au Canada). Les réexportations sont les exportations de produits d'origine étrangère qui n'ont pas été transformés au Canada (y compris les produits étrangers sortis des entrepôts de douane aux fins d'exportation). Le total des exportations correspond à la somme des exportations nationales et des réexportations. Le système commercial général couvre donc, en principe, toutes les marchandises qui entrent au pays (importations) et toutes celles qui en sortent (exportations). Il diffère du système commercial "spécial" par le traitement des marchandises importées qui sont entreposées en douane. Dans le cas du système "spécial", il n'est tenu compte de ces produits que lorsque ceux-ci sont sortis d'entrepôt de douane aux fins de consommation nationale et il n'en est pas tenu compte dans les statistiques d'exportation s'ils n'ont pas tout d'abord été dédouanés.

En théorie, dans le cadre du système "général", la frontière statistique coïncide avec les limites géographiques du pays, alors que dans le cadre du système "spécial", elle coïncide avec la frontière douanière.

4. Valuation: For Customs purposes, imports are recorded at values established according to the provisions of the Customs Act, which, since January 1st, 1985, reflects valuation methods based on the General Agreement on Tariffs and Trade (GATT) Valuation Code System. It generally requires the value for duty of imported goods be equivalent to the transaction value or the price actually paid.

To determine the transaction value of imported goods, all transportation and associated costs arising in respect of the goods being appraised prior to and at the place of direct shipment to Canada, are to be added to the price of the goods. Therefore, Canadian imports are valued F.O.B. (Free on Board), place of direct shipment to Canada. It excludes freight and insurance costs in bringing the goods to Canada from the point of direct shipment.

To countries other than the United States, exports are, in principal, valued or recorded at the values declared on export documents which usually reflect the transaction value, i.e. actual selling price, or in the case of a non-arm's length transaction, the transfer price used for company accounting purposes. Canadian exports to overseas countries are valued at F.O.B. port of exit, including domestic freight charges to that point but net of discounts and allowances. As of January, 1990, Canadian exports to the U.S. are valued F.O.B. point of exit from Canada. Prior to 1990, they were valued F.O.B. place of lading net of freight charges, discounts and allowances.

5. Statistical Period: The reference period is the calendar month and the calendar year. The closing of the statistical month for imports and Canadian exports to the United States is defined as the last calendar day of the month, based as closely as practicable on the date of clearance from Customs.

The closing of the statistical month for exports, to countries other than the United States, is also defined as the last calendar day of the month. Those export documents which are received too late for incorporation in the current month are assigned to the month the transaction took place. If a monthly

4. Évaluation: Aux fins des douanes, les importations sont présentées selon les valeurs établies conformément aux dispositions de la Loi sur les douanes qui, depuis le 1^{er} janvier 1985, prévoit l'application de méthodes d'évaluation fondées sur le Code d'évaluation de l'Accord général sur les tarifs douaniers et le commerce (GATT). En général, la valeur imposable des marchandises importées doit correspondre à la valeur transactionnelle.

Pour déterminer la valeur transactionnelle des produits importés, il faut ajouter au prix de ces produits tous les frais de transport et tous les frais connexes engagés à l'égard des marchandises avant l'expédition directe au Canada jusqu'au lieu d'expédition directe. En conséquence, le prix des importations canadiennes est le prix F.A.B. (Franco à bord), lieu d'expédition directe au Canada. Les coûts du fret et de l'assurance nécessaires pour acheminer les marchandises au Canada depuis le point d'expédition direct ne sont pas compris.

Dans le cas des pays autres que les États-Unis, les exportations sont, en principe, évaluées ou enregistrées selon la valeur déclarée dans les documents d'exportation; il s'agit habituellement de la valeur transactionnelle, c.-à-d. du prix de vente réel ou, dans le cas des opérations d'entreprises affiliées, du prix de transfert adopté par les sociétés à des fins comptables. Les prix de la plupart des exportations canadiennes vers des pays d'outre-mer sont des prix F.A.B., port de sortie, fret intérieur compris jusqu'à ce point, mais sans les escomptes ni les rabais. À compter de janvier 1990, les exportations du Canada aux États-Unis sont évaluées F.A.B. au point de sortie du Canada. Avant 1990, elles étaient évaluées F.A.B. au point de chargement après déduction du fret, des escomptes et des rabais.

5. Période statistique: La période de référence est le mois et l'année civils. La fin du mois statistique des importations et des exportations canadiennes aux États-Unis correspond au dernier jour du mois civil pour lequel il est possible d'obtenir des données sur le dédouanement.

Pour les exportations, la fin du mois statistique, vers les pays autres que les États-Unis correspond aussi au dernier jour du mois civil. Les documents d'exportation qui parviennent trop tard pour que l'on puisse les intégrer au mois en cours sont affectés au mois où la transaction a eu lieu. Si le

summary report from a high volume exporter is not received on time, the data are imputed for the current month and revised with the trade value in the following statistical month.

- 6. Trading Partner Attribution (Country of origin/destination):** Exports are attributed to the country which is the last known destination of the goods at the time of export. Exports to the United States are attributed to the state of destination.

Imports are attributed to their country of origin, that is, the country in which the goods were grown, extracted or manufactured in accordance to the rules of origin administered by Revenue Canada, Customs and Excise. Imports from the United States are attributed to the state of origin. Prior to 1988, most imports were attributed to the country of export/consignment with the exception of imports from Central and South America.

- 7. Principal Trading Areas:** The "principal trading areas" are country groupings defined as follows:

United States: (includes trade with Puerto Rico and the U.S. Virgin Islands).

Japan:

E.U. (European Union): Austria, Belgium, Denmark, Finland, France, Germany, Greece, Ireland, Italy, Luxembourg, Netherlands, Portugal, Spain, Sweden and United Kingdom. Note: United Kingdom, Ireland and Denmark joined the European Union on January 1st, 1973; Greece on January 1st, 1981; Portugal and Spain on January 1st, 1986 and Austria, Finland and Sweden on January 1st, 1995.

Other O.E.C.D.: Australia, Canada, Iceland, Mexico, New Zealand, Norway, Switzerland, Turkey and new members (January 1997); Czech Republic, Hungary, Poland and South Korea. The European Union (E.U.) countries, United States, and Japan are also members of O.E.C.D. (the Organization for Economic Co-operation and Development), but are shown separately.

rapport sommaire mensuel d'un gros exportateur ne parvient pas à temps, ces données sont imputées au mois en cours, puis rajustées au cours du mois statistique suivant en fonction des valeurs observées.

- 6. Désignation des partenaires commerciaux (pays d'origine/pays de destination):** Les exportations sont attribuées au pays désigné comme la dernière destination connue des marchandises au moment de l'exportation. Les exportations vers les États-Unis sont attribuées à l'état de destination.

Les importations sont attribuées au pays d'origine, c'est-à-dire au pays où les produits ont été cultivés, extraits ou fabriqués, conformément aux règlements des pays d'origines administrés par Revenu Canada, Douanes et Accise. Les importations en provenance des États-Unis sont attribuées à l'état d'origine. Avant 1988, la plupart des importations étaient attribuées aux pays d'exportation/consignation à l'exception des importations en provenance d'Amérique centrale ou d'Amérique du Sud.

- 7. Principales zones commerciales:** Les "principales zones commerciales" sont les groupes de pays suivants:

États-Unis: (y compris le commerce avec Porto Rico et les Îles Vierges américaines).

Japon:

U.E. (Union européenne): l'Allemagne, l'Autriche, la Belgique, le Danemark, l'Espagne, la Finlande, la France, la Grèce, l'Irlande, l'Italie, le Luxembourg, les Pays-Bas le Portugal, le Royaume-Uni, et la Suède. Note: le Royaume-Uni, l'Irlande et le Danemark se sont joints à l'Union européenne (U.E.) le 1^{er} janvier 1973; la Grèce le 1^{er} janvier 1981; le Portugal et l'Espagne le 1^{er} janvier 1986; et l'Autriche, la Finlande et la Suède le 1^{er} janvier 1995.

Autres O.C.D.É.: l'Australie, le Canada, l'Islande, le Mexique, la Norvège, la Nouvelle-Zélande, la Suisse, la Turquie et les nouveaux pays membres (janvier 1997); la République Tchèque, la Hongrie, la Pologne et la Corée du Sud. Les pays de l'Union européenne (U.E), les États-Unis, et le Japon sont aussi membres de l'O.C.D.É. (l'Organisation de coopération et de développement économique), mais ils sont montrés séparément.

Other Countries: This group includes all countries and territories other than the United States, Japan, E.U. and other O.E.C.D.

Autres pays: Ce groupe comprend tous les pays et territoires autres que les États-Unis, le Japon, les pays de l'U.E. et les autres pays de l'O.C.D.É.

8. Aggregation of Small Value Countries: The concept of aggregating small value countries at the commodity/country level has been adopted for the monthly publications "*Exports by Commodity*" (catalogue no. 65-004-XPB - table 3) and "*Imports by Commodity*" (catalogue no. 65-007-XPB - table 3). All countries averaging less than \$50,000 (Exports) and \$50,000 (Imports) per month on a cumulative year-to-year basis are grouped together and shown as "Other Countries" at the end of the list of countries for each commodity. Therefore, the omission of a country name does not necessarily mean there is no trade for that country. Complete commodity/country data, regardless of size, is available from the International Trade Division.

8. Agrégation des pays dont les échanges commerciaux sont de faible valeur: L'agrégation, au niveau des marchandises/pays, des pays dont les échanges commerciaux sont de faible valeur, a été adoptée dans le cas des publications mensuelles "*Exportations par marchandise*" (n° 65-004-XPB au catalogue - tableau 3) et "*Importations par marchandise* (no 65-007-XPB au catalogue - tableau 3). Tous les pays qui d'une année à l'autre importent ou exportent en moyenne moins de \$50,000 (exportations) et \$50,000 (importations) par mois sont groupés et inscrits en tant que "Autres pays" à la fin de la liste des pays pour chaque marchandise. Par conséquent, le fait qu'un pays n'est pas mentionné ne signifie pas nécessairement qu'il n'y a aucun échange commercial avec ce pays. On peut se procurer auprès de la Division du commerce international des données complètes, selon les marchandises/pays, quelle que soit la taille des échanges commerciaux.

9. Legal Framework: Import and export statistics with countries other than the United States are derived from information contained on administrative records collected by Revenue Canada, Customs and Excise, under the Customs Act. Copies of these documents (or information therefrom) are sent to Statistics Canada in accordance with Section 25 of the Statistics Act. It follows that the disclosure of trade statistics is governed by both the Customs Act and the Statistics Act and is subject to the provisions of Section 17.(2)(a) of the latter.

9. Cadre juridique: Les statistiques des importations et celles des exportations pour les pays autres que les États-Unis sont tirées d'éléments qui figurent dans les dossiers administratifs de Revenu Canada, Douanes et Accise, et qui ont été obtenus en vertu de la Loi sur les douanes. Des copies de ces documents (ou des renseignements qu'ils contiennent) sont envoyées à Statistique Canada, conformément à l'article 25 de la Loi sur la statistique. En conséquence, la divulgation de statistiques commerciales est régie à la fois par la Loi sur les douanes et par la Loi sur la statistique. Elle est assujettie aux dispositions de l'article 17.(2)(a) de cette dernière.

Disclosure of export statistics to the United States is now governed by a Memorandum of Understanding which provides for an exchange of detailed import statistics between Canada and the United States.

La divulgation de la statistique des exportations vers les États-Unis est maintenant régie par un Protocole d'entente qui prévoit l'échange de statistiques détaillées sur les importations entre le Canada et les États-Unis.

Questions concerning details of methods not covered by these notes should be addressed to the Marketing and Client Services Section, International Trade Division, Statistics Canada, Ottawa, Ontario, K1A 0T6:

Toute question portant sur un aspect des méthodes qui n'aurait pas été traité dans les pages précédentes doit être adressée à la section du marketing et des services à la clientèle, la Division du commerce international, Statistique Canada, Ottawa, Ontario, K1A 0T6.

Telephone: 1-800-294-5583 or within the area code 613, 951-9647
Facsimile: 1-800-664-0055 or within the area code 613, 951-0117
Internet: trade@statcan.ca

Téléphone: 1-800-294-5583 ou à l'intérieur de l'indicatif régional 613, 951-9647
Télécopieur: 1-800-664-0055 ou à l'intérieur de l'indicatif régional 613, 951-0117
Internet: commerce@statcan.ca

Statistical Tables

Tableaux Statistiques

TABLE 1. DOMESTIC EXPORTS BY H.S. CHAPTER AND PROVINCE OF ORIGIN
TABLEAU 1. EXPORTATIONS NATIONALES PAR CHAPITRE S.H. ET PROVINCE D'ORIGINE

H.S. Chapters	All Provinces Toutes les provinces			January to September - Janvier à septembre 1999			
	July- September	January to September		Newfound- land	Prince Edward Is.	Nova Scotia	New Brunswick
	Juillet- Septembre	Janvier à septembre		Terre- Neuve	Î.Prince- Édouard	Nouvelle- Écosse	Nouveau- Brunswick
	1999	1998	1999				
All Countries		Thousands of dollars - milliers de dollars					
01 Live animals.	396,075	1,573,036	1,209,951		801	844	2,721
02 Meat and edible meat offal.	783,149	1,742,352	2,142,832	816	2,458	1,511	3,929
03 Fish & crustacean, mollusc & other aquatic invertebrate	948,868	2,124,153	2,457,105	423,597	92,369	709,650	383,708
04 Dairy prod; birds' eggs; natural honey; edible prod nes	98,447	317,766	303,924		1,948	704	5,391
05 Products of animal origin, nes or included.	41,815	108,847	125,418	338	57	2,262	1,497
06 Live tree & other plant; bulb, root; cut flowers etc	50,838	236,232	264,874		432	1,199	19,380
07 Edible vegetables and certain roots and tubers.	317,049	858,873	954,334		49,142	8,739	31,884
08 Edible fruit and nuts; peel of citrus fruit or melons.	88,838	123,251	153,178	91	4,830	43,247	3,766
09 Coffee, tea, maté and spices.	33,946	88,792	111,108	15		16	
10 Cereals.	1,095,252	3,726,762	2,942,529				69
11 Prod mill indust; malt; starches; inulin; wheat gluten	87,370	300,051	296,814		996	1,362	3,711
12 Oil seed, oleagi fruits; miscell grain, seed, fruit etc	319,696	1,790,946	1,321,909	6	2,264	2,744	1,556
13 Lac; gums, resins & other vegetable saps & extracts.	2,375	10,596	5,806				
14 Vegetable plaiting materials; vegetable products nes	284	1,816	2,386				26
15 Animal/veg fats & oils & their cleavage products; etc	169,453	827,953	586,309	735	13	1,354	380
16 Prep of meat, fish or crustaceans, molluscs etc	215,734	440,090	525,275	87,785	32,703	31,824	131,777
17 Sugars and sugar confectionery.	125,280	329,876	353,973			20	3,893
18 Cocoa and cocoa preparations.	126,429	378,635	382,671			23,599	463
19 Prep of cereal, flour, starch/milk; pastrycooks' prod	316,884	745,531	895,971	157	48	10,577	13,197
20 Prep of vegetable, fruit, nuts or other parts of plants	220,217	497,633	614,342	8	108,051	2,394	138,683
21 Miscellaneous edible preparations.	172,874	519,345	539,474	136	122	275	448
22 Beverages, spirits and vinegar.	421,595	1,009,820	1,102,660	177	30	1,503	12,660
23 Residues & waste from the food indust; prepr ani fodder	184,857	678,208	556,893	15	20	4,490	28,232
24 Tobacco and manufactured tobacco substitutes.	23,263	191,543	135,987		1,160		
25 Salt; sulphur; earth & ston; plastering mat; lime & cem	361,275	1,036,428	972,163	3,106	18	79,545	12,115
26 Ores, slag and ash.	685,729	1,996,758	1,544,294	364,261			91,653
27 Mineral fuels, oils & product of their distillation;etc	7,809,416	19,759,168	20,514,870	686,509	3,423	22,040	110,629
28 Inorgn chem; compds of prec met, radioact elements etc	563,763	2,040,910	1,746,011	80	18	407	20,537
29 Organic chemicals.	631,765	1,869,794	1,829,404		2,002	1,275	638
30 Pharmaceutical products.	356,566	1,106,558	1,222,979	6	181	5,283	41
31 Fertilisers.	601,154	2,058,942	2,185,901		27	2,724	84,301
32 Tanning/dyeing extract; tannins & derivs; pigm etc	231,034	591,611	644,291		172	150	61
33 Essential oils & resinoids; perf, cosmetic/toilet prep	171,789	472,783	497,080		27	575	130
34 Soap, organic surface-active agents, washing prep, etc	141,815	381,086	422,643		37	2,045	287
35 Albuminoidal subs; modified starches; glues; enzymes.	45,674	115,183	126,827		224	5,266	
36 Explosives; pyrotechnic prod; matches; pyrop alloy; etc	30,608	77,379	70,528	35	314	23	
37 Photographic or cinematographic goods.	129,712	307,448	366,321		5		2
38 Miscellaneous chemical products	217,542	719,554	690,161	103	5,930	2,739	903
39 Plastics and articles thereof	2,381,166	6,151,596	6,779,349	375	4,656	62,498	24,958
40 Rubber and articles thereof.	835,161	2,453,172	2,542,441	28	195	512,185	815
41 Raw hides and skins (other than furskins) and leather.	74,597	234,892	217,530		47	331	303
42 Articles of leather; saddlery/harness; travel goods etc	34,204	83,460	87,391	2	102	290	541
43 Furskins and artificial fur; manufactures thereof.	46,635	215,716	174,918	2,062		258	3
44 Wood and articles of wood; wood charcoal.	5,668,929	13,046,779	15,917,950	16,086	16,331	221,992	810,184
45 Cork and articles of cork.	73	384	239			3	
46 Manufactures of straw, esparto/other plaiting mat; etc	729	1,500	1,786			503	35
47 Pulp of wood/of other fibrous cellulosic mat; recovere	1,953,994	5,146,258	5,346,831		90	130,974	361,454
48 Paper & paperboard; art of paper pulp, paper/paperboard	3,861,388	11,343,288	11,576,814	420,404	1,155	371,480	750,083
49 Printed books, newspapers, pictures & other product etc	422,911	1,053,281	1,157,279	1,376	120	2,538	2,557
50 Silk.	102	189	159				
51 Wool, fine/coarse animal hair, horsehair yarn & fabric	15,037	48,154	45,235				42
52 Cotton.	40,224	149,332	131,402				88
53 Other vegetable textile fibres; paper yarn & woven fab	7,763	23,079	22,036		2		
54 Man-made filaments.	203,240	567,314	602,563	9		3,349	507
55 Man-made staple fibres.	88,665	329,521	296,395	31	4	15	1,211
56 Wadding, felt & nonwoven; yarns; twine, cordage, etc	39,359	111,492	114,458	52	1	1,742	590
57 Carpets and other textile floor coverings.	65,778	170,819	204,231			10,768	332
58 Special woven fab; tufted tex fab; lace; tapestries etc	30,441	100,041	91,749			1,293	1,391
59 Impregnated, coated, cover/laminated textile fabric etc	91,756	318,402	291,118	14		10,517	1,042
60 Knitted or crocheted fabrics.	105,443	223,886	296,764			1,753	392
61 Art of apparel & clothing access, knitted or crocheted.	327,954	741,671	883,521	519	65	1,956	4,842
62 Art of apparel & clothing access, not knitted/crocheted	337,157	892,503	922,962	121	1	1,127	107
63 Other made up textile articles; sets; worn clothing etc	70,100	163,018	211,685	15	103	5,541	7,447
64 Footwear, gaiters and the like; parts of such articles.	55,699	125,056	99,146	77		34	306
65 Headgear and parts thereof.	21,482	43,145	48,661	3	16	10	24
66 Umbrellas, walking-sticks, seat-sticks, whips, etc	1,114	7,041	6,657				
67 Prepr feathers & down; arti flower; articles human hair	3,357	10,037	10,856				
68 Art of stone, plaster, cement, asbestos, mica/sim mat	317,997	750,238	896,428	1,302	262	18,571	38,012
69 Ceramic products.	31,952	99,472	106,812		9	810	70
70 Glass and glassware.	306,074	751,307	861,621	100		486	3,079
71 Natural/cultured pearls, prec stones & metals, coin etc	859,412	3,280,839	2,802,261	92	9	146	17
72 Iron and steel	834,580	2,851,295	2,537,851	132	210	24,782	2,019
73 Articles of iron or steel	1,193,015	3,466,896	3,569,537	360	2,260	54,719	28,650
74 Copper and articles thereof	403,326	1,544,353	1,280,310		52	2,608	
75 Nickel and articles thereof	376,285	1,451,272	1,192,933				

TABLE 1. DOMESTIC EXPORTS BY H.S. CHAPTER AND PROVINCE OF ORIGIN
TABLEAU 1. EXPORTATIONS NATIONALES PAR CHAPITRE S.H. ET PROVINCE D'ORIGINE

January to September - Janvier à septembre 1999								
Quebec	Ontario	Manitoba	Saskatchewan	Alberta	British Columbia	Yukon/N.W.T./Nunavut	Chapitres S.H.	
Québec	Ontario	Manitoba	Saskatchewan	Alberta	Colombie britannique	Yukon/T.N.-O./Nunavut		
Thousands of dollars - milliers de dollars							Tous les pays	
27,490	285,923	277,273	134,414	431,712	48,764		4 Animaux vivants.	01
410,176	368,039	159,727	86,967	1,030,790	78,413		8 Viandes et abats comestibles.	02
93,379	84,411	36,180	1,732	1,028	630,881		164 Poissons & crustacés, mollusques & autres invertébrés aquatiques.	03
140,605	97,575	18,885	15,057	16,111	7,643		Laits & produits; oeufs d'oiseaux; miel nat; prod comestible, nda	04
15,424	60,687	4,466	2,751	32,169	5,753		8 Autres produits d'origine animale, nda.	05
8,007	177,276	884	10	409	57,270		4 Plantes vivantes et produits de la floriculture.	06
82,099	246,971	74,287	261,739	64,450	135,019		Légumes, plantes, racines et tubercules alimentaires.	07
17,584	13,032			149	70,474		Fruits comestibles; écorces d'agrumes ou de melons.	08
7,090	94,325	4,044	3,712	433	1,470		Café, thé, maté et épices.	09
70,764	99,505	378,752	1,652,659	728,462	12,315		Céréales.	10
22,339	70,483	39,642	72,837	75,280	10,122		37 Prod de mino; malt; amidons & féculés; inuline; gluten de froment	11
46,201	96,062	321,663	489,959	331,680	29,768		Graine, fruits oléagineux; graines, semences et fruit divers; etc	12
225	4,722	6	101	398	352		Gommes, résines et autres sucres et extraits végétaux.	13
2,173	186						Matières à tresser et autres produits d'origine végétale, nda	14
35,221	137,123	131,471	103,749	109,052	67,206		Graisses & huiles ani/vég; grais aliment élaborées; cires ani etc	15
99,154	53,730	12,221	3,029	4,310	68,738		Préparations de viandes, poissons ou crustacés, mollusques etc	16
89,639	252,124	466	10	4,577	3,240		Sucres et sucreries.	17
172,885	177,741	31	39	438	7,473		Cacao et ses préparations.	18
106,767	677,223	8,344	807	18,713	60,135		Prép base de céréales, farines, amidons, féculés/lait; pâtisserie	19
46,570	138,173	106,745	33	42,231	31,450		Préparations de légumes, de fruits ou d'autres parties de plantes	20
103,042	371,956	1,605	652	9,003	52,198		30 Préparations alimentaires diverses.	21
202,817	748,632	2,954	83	40,817	92,983		Boissons, liquides alcooliques et vinaigres.	22
36,928	248,701	46,898	36,444	87,755	67,405		Résidus & déchets des ind alimentaires; aliment prép pour animaux	23
33,976	95,857				4,992		Tabacs et succédanés de tabac fabriqués.	24
229,101	366,656	8,314	751	188,214	84,234		104 Sel; soufre; terres et pierres; plâtres, chaux et ciments.	25
421,854	137,085	8,405	1,065	1,477	252,879		265,609 Minerais, scories et cendres.	26
832,337	1,046,931	682,034	1,198,089	12,641,746	2,296,979		148 Combustibles minéraux, huiles; matières bitumineuses; cires etc	27
364,207	852,391	49,676	128,808	198,227	131,655		Prod chimique inorg; comp inorg/org méta/préc, éléments etc	28
79,077	803,136	34,120	981	743,717	164,454		Produits chimiques organiques.	29
441,848	651,343	108,272	450	2,739	12,812		Produits pharmaceutiques.	30
7,665	68,848	36,561	1,641,223	314,068	30,479		Engrais.	31
186,457	429,626	3,029		912	23,882		Extraits tannants/tinctoires; tanins; pigments; peinture; etc	32
84,798	396,421	762	862	3,656	9,846		Huil essent & résinoïde; prod de parf/toil prép & prép cosmétique	33
31,622	372,442	4,695	199	1,287	10,024		Savons, agent de surface organique, prép pr lessiva, prép lub, etc	34
21,671	83,643	8,363	58	923	6,675		Mati albuminoïde; prod à base d'amidon/fécule mod; colle; enzyme	35
56,336	9,811	35		730	3,231		8 Poudres & explosifs; art de pyrotechnie; allumettes; etc	36
2,570	356,340	464		1,102	5,820		11 Produits photographiques ou cinématographiques.	37
170,339	414,816	2,261	44,448	27,125	21,493		Produits divers des industries chimiques	38
1,234,378	4,401,434	155,074	18,567	603,294	273,767		342 Matières plastiques et ouvrages en ces matières	39
630,767	1,348,835	4,658	598	31,187	13,172		16 Caoutchouc et ouvrages en caoutchouc.	40
26,079	90,498	21,303	3,625	60,954	14,384		Peaux (autres que les pelleteries) et cuirs.	41
45,154	27,526	3,941	184	1,294	8,349		1 Ouvrage en cuir; bourrellerie ou sellerie; article de voyage, etc	42
50,484	104,685	7,802	83	234	9,284		20 Pelleteries et fourrures; pelleteries factices.	43
3,437,280	2,319,569	277,961	207,378	1,142,786	7,458,895		9,483 Bois, charbon de bois et ouvrages en bois.	44
52	158				24		Liège et ouvrages en liège.	45
128	954			13	150		Ouvrages de sparterie ou de vannerie.	46
663,009	771,852	4,145	178,932	898,162	2,338,209		Pâte de bois/d'autres mat fib cellulosi ques; papier etc à recycl	47
4,569,237	3,431,907	172,768	136,329	162,471	1,560,947		28 Papiers et carton; ouvrage en pâte de cellulose, en papier/carton	48
367,475	573,464	64,556	10,694	19,430	115,038		26 Produits de l'édition, presse; autres industries graphiques, etc	49
145	3				10		Soie.	50
35,982	8,933	17		102	157		Laine, poils fin ou grossiers; fils et tissus de crin.	51
106,293	24,167	1		3	847		Coton.	52
197	691	20,942	193	4	6		Autres fibres textiles végétales; fils & tissus de fils de papier	53
147,255	448,285	2,840	115	13	187		Filaments synthétiques ou artificiels.	54
150,455	82,216	13		60,902	1,542		Fibres synthétiques ou artificielles discontinues.	55
34,442	67,960	3,964	1,967	919	2,818		Quates, feutres non-tissé; ficelles, cordes et cordages; etc	56
52,230	139,781		3	215	898		Tapis et autres revêtements de sol en matières textiles.	57
51,511	36,984	310		50	207		Tissus spéciaux; surface tex touffeté; dentelle; tapisserie; etc	58
86,068	188,657	419	275	3,377	745		Tissus imprégnés, enduits, recouverts ou stratifiés; etc	59
266,564	26,356	1,017	1	14	662		Étoffes de bonneterie.	60
443,105	290,616	8,955	58	3,840	129,550		8 Vêtements et accessoires du vêtement, en bonneterie.	61
586,242	199,911	76,526	963	11,633	46,324		3 Vêtements et accessoires du vêtement, autres qu'en bonneterie.	62
63,185	116,945	4,113	617	2,315	11,392		6 Autre article tex confectionné; assortiment; friperie & chiffon	63
43,297	53,792	531	62	40	1,000		2 Chaussures, guêtres et articles analogues; parties de ces objets.	64
27,766	17,593	1,684	26	393	1,142		Coffres et parties de coiffures.	65
2,963	2,555	246		467	425		Parapluies, ombrelles, parasols, cannes, canne-siège, fouets, etc	66
10,392	419		11		33		Plume & duvet apprêtés & art en plume/duvet; fleur arti; etc	67
223,703	501,637	28,275	5,604	18,445	60,579		34 Ouvrage en pierre, plâtre, ciment, amiante, mica/matière analogue	68
57,927	42,107	92	46	3,288	2,458		Produits céramiques.	69
101,053	641,308	3,875	2,446	24,588	84,677		4 Verre et ouvrages en verre.	70
309,792	2,390,139	2,276	138	8,219	90,859		569 Perle fine/de culture, pierre gemme et métaux préc; monnaies etc	71
555,205	1,754,640	60,501	44,085	14,266	82,008		Fonte, fer et acier	72
662,820	2,372,571	39,083	33,911	124,297	250,851		10 Ouvrages en fonte, fer ou acier	73
539,880	467,938	259,674	463	3,483	6,209		Cuivre et ouvrages en cuivre	74
11,703	908,250	129,007	1,194	142,749	28		Nickel et ouvrages en nickel	75

TABLE 1. DOMESTIC EXPORTS BY H.S. CHAPTER AND PROVINCE OF ORIGIN
 TABLEAU 1. EXPORTATIONS NATIONALES PAR CHAPITRE S.H. ET PROVINCE D'ORIGINE

H.S. Chapters	All Provinces Toutes les provinces			January to September - Janvier à septembre 1999			
	July- September	January to September		Newfound- land	Prince Edward Is.	Nova Scotia	New Brunswick
	Juillet- Septembre	Janvier à septembre					
	1999	1998	1999	Terre- Neuve	Î.Prince- Édouard	Nouvelle- Écosse	Nouveau- Brunswick
All Countries (cont.)							
Thousands of dollars - milliers de dollars							
76 Aluminium and articles thereof.	1,796,178	5,202,525	5,201,772	5,903	140	6,311	3,046
78 Lead and articles thereof	49,301	148,358	154,770		61	833	46,470
79 Zinc and articles thereof	266,675	786,129	813,006	285		261	60
80 Tin and articles thereof.	3,145	9,783	9,088			650	
81 Other base metals; cermets; articles thereof	139,927	548,906	407,970		97		171
82 Tool, implement, cutlery, spoon & fork, of base met etc	131,453	421,933	411,864	4	82	834	159
83 Miscellaneous articles of base metal.	316,989	1,015,208	1,051,856	8	3	5,655	2,808
84 Machinery, boilers, mechanical appliances, engines, pts	6,986,839	20,223,475	21,135,850	3,163	31,149	48,154	46,554
85 Electrical mchy equip parts thereof; sound recorder etc	4,964,766	12,848,225	14,061,532	6,750	1,889	25,852	26,759
86 Railw/tramw locom, rolling-stock & parts thereof; etc	470,381	1,671,008	1,571,738		3,403	188,196	1,140
87 Vehicles o/t railw/tramw roll-stock, pts & accessories	19,352,919	47,889,869	63,700,069	229	1,448	18,144	8,988
88 Aircraft, spacecraft, and parts thereof.	1,660,644	5,180,038	5,433,434	623	535	9,622	345
89 Ships, boats and floating structures.	85,844	490,281	496,942	639	617	5,008	1,460
90 Optical, photo, cine, meas, checking, precision, etc	929,186	2,434,328	2,723,783	721	1,489	22,987	1,862
91 Clocks and watches and parts thereof.	5,772	15,315	23,067			13,683	15
92 Musical instruments; parts and access of such articles	14,709	44,088	43,696	7	66	3,132	13,403
93 Arms and ammunition; parts and accessories thereof.	24,859	78,120	66,421			305	
94 Furniture; bedding, mattress, matt support, cushion etc	1,978,708	5,006,903	5,489,086	2,699	875	22,130	35,709
95 Toys, games & sports requisites; parts & access thereof	258,193	693,510	784,961	239	98	2,812	3,812
96 Miscellaneous manufactured articles.	28,100	73,351	73,242	3		61	231
97 Works of art, collectors' pieces and antiques.	18,024	66,863	51,255	77	43	1,138	608
98 Special Classification Provisions	326,108	832,149	1,024,991	432	17,400	6,028	3,301
99 Special Transaction - Trade.	1,707,901	3,280,942	5,133,333	50,052	4,308	105,808	101,365
Total	80,842,203	218,067,763	242,012,852	2,082,998	399,254	2,901,312	4,442,078

TABLE 1. DOMESTIC EXPORTS BY H.S. CHAPTER AND PROVINCE OF ORIGIN
 TABLEAU 1. EXPORTATIONS NATIONALES PAR CHAPITRE S.H. ET PROVINCE D'ORIGINE

January to September - Janvier à septembre
 1999

Quebec	Ontario	Manitoba	Saskat- chewan	Alberta	British Columbia	Yukon/N.W.T./ Nunavut	Chapitres S.H.		
Québec	Ontario	Manitoba	Saskat- chewan	Alberta	Colombie britannique	Yukon/T.N.-O./ Nunavut			
Thousands of dollars - milliers de dollars							Tous les pays (suite)		
3,381,099	1,275,281	10,381	6,684	63,985	448,931		6	Aluminium et ouvrages en aluminium.	76
35,858	17,587	42	14	120	53,781			Plomb et ouvrages en plomb	78
261,185	180,200	32,230	146	625	338,011			Zinc et ouvrages en zinc	79
7,100	953			22	360			Étain et ouvrages en étain.	80
131,252	151,443	38	73	115,346	9,545			Autres métaux communs; cermets; ouvrages en ces matières	81
75,023	313,102	2,624	100	2,987	16,938		5	Outils et outillage, art de coutellerie & couverts de table, etc	82
115,284	894,907	2,864	150	2,098	28,071		3	Ouvrages divers en métaux communs.	83
3,108,806	15,897,224	372,394	167,392	592,838	865,742	2,428		Machines, chaudières, appareils et engins mécaniques, parties	84
5,602,227	6,301,418	140,902	61,159	1,433,799	460,607	164		Machines, appareil & mat él & parties; app enregistrement etc	85
183,397	1,131,929	38,780	1,684	19,055	4,150			Véhicules & matériel pour voies ferrées et leurs parties; etc	86
2,732,396	59,416,243	570,070	35,843	144,579	771,258	866		Voiture auto, tract, cyc & autre véh terrestre, leur part & acces	87
3,839,406	1,090,506	387,990	751	25,086	78,566			Navigation aérienne ou spatiale.	88
353,066	30,226	2,102	1,560	1,499	100,760			Navigation maritime ou fluviale.	89
340,346	1,725,373	21,179	208,510	131,416	269,826	69		Instr & appareil d'optique, photo/ciné, mesure, contrôle etc	90
553	8,188	18		28	579			Horlogerie.	91
16,921	3,991	203	26	316	5,625			Instruments de musique; parties & accessoires de ces instruments.	92
33,144	31,096	643	18	922	291			Armes, munitions et leurs parties et accessoires	93
1,208,448	3,502,598	199,694	15,272	274,056	226,764	837		Meubles; mobilier médico-chirurgical; articles de literie etc	94
375,400	329,320	8,577	171	12,096	52,427	4		Jouet, jeux, article pour divertissement/sport; parties & acces	95
10,351	59,864	1,087		991	590	60		Ouvrages divers.	96
9,441	22,521	661	670	3,681	11,764	647		Objets d'art, de collection ou d'antiquité.	97
367,845	465,136	42,960	1,730	37,618	82,483	53		Dispositions de classification spéciale	98
1,082,216	2,514,945	77,868	80,249	722,342	346,425	47,749		Transactions spéciales - commerciales.	99
43,665,447	129809382	5,843,453	7,114,536	24,084,886	21,339,903	329,597		Total	

TABLE 2. DOMESTIC EXPORTS BY COUNTRY, H.S. CHAPTER AND PROVINCE OF ORIGIN
TABLEAU 2. EXPORTATIONS NATIONALES PAR PAYS, CHAPITRE S.H. ET PROVINCE D'ORIGINE

Country/H.S. Chapter	All Provinces Toutes les provinces			January to September - Janvier à septembre 1999			
	July- September	January to September		Newfound- land	Prince Edward Is.	Nova Scotia	New Brunswick
	Juillet- Septembre	Janvier à septembre		Terre- Neuve	Î. Prince- Édouard	Nouvelle- Écosse	Nouveau- Brunswick
	1999	1998	1999				
Thousands of dollars - milliers de dollars							
Afghanistan							
11 Prod mill indust; malt; starches; inulin; wheat gluten			457				
48 Paper & paperboard; art of paper pulp, paper/paperboard			231				
63 Other made up textile articles; sets; worn clothing etc		50					
72 Iron and steel	83		83				
98 Special Classification Provisions	17		17				
Total	100	50	790				
Albania							
02 Meat and edible meat offal.	113	208	230				
07 Edible vegetables and certain roots and tubers.		383					
10 Cereals.		49					
11 Prod mill indust; malt; starches; inulin; wheat gluten			35				
16 Prep of meat, fish or crustaceans, molluscs etc		27					
30 Pharmaceutical products.	208		208				
39 Plastics and articles thereof			2				
49 Printed books, newspapers, pictures & other product etc		539					
57 Carpets and other textile floor coverings.		55	29				
59 Impregnated, coated, cover/laminated textile fabric etc		280					
63 Other made up textile articles; sets; worn clothing etc			10				
73 Articles of iron or steel	148		148				
84 Machinery, boilers, mechanical appliances, engines, pts		65	204				
85 Electrical mchy equip parts thereof; sound recorder etc	78		78				
98 Special Classification Provisions	54		779				
99 Special Transaction - Trade.	13		428				365
Total	615	1,612	2,151				365
Algeria							
02 Meat and edible meat offal.	6		147				
03 Fish & crustacean, mollusc & other aquatic invertebrate	7		7				
04 Dairy prod; birds' eggs; natural honey; edible prod nes	780	7,199	10,687				
07 Edible vegetables and certain roots and tubers.	6,194	15,536	13,878				
10 Cereals.	111,636	404,605	313,049				
11 Prod mill indust; malt; starches; inulin; wheat gluten	38		38				
15 Animal/veg fats & oils & their cleavage products; etc	94		2,998				
16 Prep of meat, fish or crustaceans, molluscs etc			4				
20 Prep of vegetable, fruit, nuts or other parts of plants		16					
21 Miscellaneous edible preparations.	291	1,690	438				
25 Salt; sulphur; earth & stone; plastering mat; lime & cem		2,560	1,765				
27 Mineral fuels, oils & product of their distillation; etc		95	15				
28 Inorgn chem; compds of prec met, radioact elements etc			157				
32 Tanning/dyeing extract; tannins & derivs; pigm etc	42	18	42				
33 Essential oils & resinoids; perf, cosmetic/toilet prep	101		101				
34 Soap, organic surface-active agents, washing prep, etc		137					
38 Miscellaneous chemical products	10	40	20				
39 Plastics and articles thereof	110	117	145				
40 Rubber and articles thereof.			63				
41 Raw hides and skins (other than furskins) and leather.		1,063	2,650				
44 Wood and articles of wood; wood charcoal.			203				
48 Paper & paperboard; art of paper pulp, paper/paperboard	4,151	7,488	8,415	1,891			2,372
49 Printed books, newspapers, pictures & other product etc		361	109				
54 Man-made filaments.			68				
59 Impregnated, coated, cover/laminated textile fabric etc		83	16				
61 Art of apparel & clothing access, knitted or crocheted.		5					
62 Art of apparel & clothing access, not knitted/crocheted		11	3				
64 Footwear, gaiters and the like; parts of such articles.		6					
68 Art of stone, plaster, cement, asbestos, mica/sim mat		25					
70 Glass and glassware.		300	7				
73 Articles of iron or steel	3,748	1,721	6,331				
74 Copper and articles thereof		1,302	27				
76 Aluminium and articles thereof.		105					
82 Tool, implement, cutlery, spoon & fork, of base met etc			205				
83 Miscellaneous articles of base metal.		22	131				
84 Machinery, boilers, mechanical appliances, engines, pts	1,186	7,775	9,381				52
85 Electrical mchy equip parts thereof; sound recorder etc	1,497	2,717	3,894				
86 Railw/tramw locom, rolling-stock & parts thereof; etc		62					
87 Vehicles o/t railw/tramw roll-stock, pts & accessories	230	112	391				
89 Ships, boats and floating structures.	3		3				
90 Optical, photo, cine, meas, checking, precision, etc	359	805	1,700				
94 Furniture; bedding, mattress, matt support, cushion etc		1,943	464				

TABLE 2. DOMESTIC EXPORTS BY COUNTRY, H.S. CHAPTER AND PROVINCE OF ORIGIN
TABLEAU 2. EXPORTATIONS NATIONALES PAR PAYS, CHAPITRE S.H. ET PROVINCE D'ORIGINE

January to September - Janvier à septembre
1999

Quebec	Ontario	Manitoba	Saskat- chewan	Alberta	British Columbia	Yukon/N.W.T./ Nunavut	Pays/Chapitres S.H.
Québec	Ontario	Manitoba	Saskat- chewan	Alberta	Colombie britannique	Yukon/T.N.-0./ Nunavut	
Thousands of dollars - milliers de dollars							
Afghanistan							
457							Prod de mino; malt; amidons & féculés; inuline; gluten de froment 11
231							Papiers et carton; ouvrage en pâte de cellulose, en papier/carton 48
	83						Autre article tex confectionné; assortiment; friperie & chiffon 63
	17						Fonte, fer et acier 72
							Dispositions de classification spéciale 98
689	100						Total
Albanie							
12	218						Viandes et abats comestibles. 02
							Légumes, plantes, racines et tubercules alimentaires. 07
	35						Céréales. 10
							Prod de mino; malt; amidons & féculés; inuline; gluten de froment 11
	208						Préparations de viandes, poissons ou crustacés, mollusques etc 16
							Produits pharmaceutiques. 30
							Matières plastiques et ouvrages en ces matières 39
							Produits de l'édition, presse; autres industries graphiques, etc 49
29							Tapis et autres revêtements de sol en matières textiles. 57
							Tissus imprégnés, enduits, recouverts ou stratifiés; etc 59
						10	Autre article tex confectionné; assortiment; friperie & chiffon 63
				148			Ouvrages en fonte, fer ou acier 73
				204			Machines, chaudières, appareils et engins mécaniques, parties 84
	66			11			Machines, appareil & mat él & parties; app enregistrement etc 85
	681	97					Dispositions de classification spéciale 98
13	50						Transactions spéciales - commerciales. 99
54	1,260	97		363	10		Total
Algérie							
147							Viandes et abats comestibles. 02
7							Poissons & crustacés, mollusques & autres invertébrés aquatiques. 03
7,181	3,506						Laits & produits; oeufs d'oiseaux; miel nat; prod comestible, nda 04
425	317	604	12,497	33			Légumes, plantes, racines et tubercules alimentaires. 07
		7,553	252,628	52,868			Céréales. 10
38							Prod de mino; malt; amidons & féculés; inuline; gluten de froment 11
2,904	94						Graisses & huiles ani/vég; gras aliment élaborées; cires ani etc 15
4							Préparations de viandes, poissons ou crustacés, mollusques etc 16
							Préparations de légumes, de fruits ou d'autres parties de plantes 20
264	174						Préparations alimentaires diverses. 21
1,765							Sel; soufre; terres et pierres; plâtres, chaux et ciments. 25
						15	Combustibles minéraux, huiles; matières bitumineuses; cires etc 27
	157						Prod chimique inorg; comp inorg/org méta/préc, éléments etc 28
						42	Extraits tannants/tinctoriaux; tanins; pigments; peinture; etc 32
							Huil essent & résinoïde; prod de parf/toil prép & prép cosmétique 33
101							Savons, agent de surface organique, prép pr lessive, prép lub, etc 34
20							Produits divers des industries chimiques 38
120	24						Matières plastiques et ouvrages en ces matières 39
33						30	Caoutchouc et ouvrages en caoutchouc. 40
	2,650						Peaux (autres que les pelleteries) et cuirs. 41
203							Bois, charbon de bois et ouvrages en bois. 44
4,151							Papiers et carton; ouvrage en pâte de cellulose, en papier/carton 48
109							Produits de l'édition, presse; autres industries graphiques, etc 49
68							Filaments synthétiques ou artificiels. 54
16							Tissus imprégnés, enduits, recouverts ou stratifiés; etc 59
						3	Vêtements et accessoires du vêtement, en bonneterie. 61
							Vêtements et accessoires du vêtement, autres qu'en bonneterie. 62
							Chaussures, guêtres et articles analogues; parties de ces objets. 64
							Ouvrage en pierre, plâtre, ciment, amiante, mica/matière analogue 68
7							Verre et ouvrages en verre. 70
6,167						163	Ouvrages en fonte, fer ou acier 73
27							Cuivre et ouvrages en cuivre 74
							Aluminium et ouvrages en aluminium. 76
119	85						Outils et outillage, art de coutellerie & couverts de table, etc 82
131							Ouvrages divers en métaux communs. 83
8,117	48					1,163	Machines, chaudières, appareils et engins mécaniques, parties 84
2,451	491					950	Machines, appareil & mat él & parties; app enregistrement etc 85
							Véhicules & matériel pour voies ferrées et leurs parties; etc 86
377	13						Voiture auto, tract, cyc & autre véh terrestre, leur part & acces 87
3							Navigation maritime ou fluviale. 89
381	986					332	Instr & appareil d'optique, photo/ciné, mesure, contrôle etc 90
464							Meubles; mobilier médico-chirurgical; articles de literie etc 94

TABLE 2. DOMESTIC EXPORTS BY COUNTRY, H.S. CHAPTER AND PROVINCE OF ORIGIN
 TABLEAU 2. EXPORTATIONS NATIONALES PAR PAYS, CHAPITRE S.H. ET PROVINCE D'ORIGINE

Country/H.S. Chapter	All Provinces Toutes les provinces			January to September - Janvier à septembre 1999			
	July- September	January to September		Newfound- land	Prince Edward Is.	Nova Scotia	New Brunswick
	Juillet- Septembre	Janvier à septembre		Terre- Neuve	Î.Prince- Édouard	Nouvelle- Écosse	Nouveau- Brunswick
	1999	1998	1999				
Thousands of dollars - milliers de dollars							
Algeria (cont.)							
95 Toys, games & sports requisites; parts & access thereof	10	2	54				
98 Special Classification Provisions	20	104	95				
99 Special Transaction - Trade.	103		212				
Total	130,633	458,041	377,930	1,891			2,424
American Samoa							
44 Wood and articles of wood; wood charcoal.	176		339				
84 Machinery, boilers, mechanical appliances, engines, pts		2					
Total	176	2	339				
Angola							
02 Meat and edible meat offal.	18		92				
07 Edible vegetables and certain roots and tubers.	34	265	905				
10 Cereals.		49					
15 Animal/veg fats & oils & their cleavage products; etc		113					
22 Beverages, spirits and vinegar.			21				
25 Salt; sulphur; earth & ston; plastering mat; lime & cem	194	382	615				
30 Pharmaceutical products.	150		150				
39 Plastics and articles thereof		237					
44 Wood and articles of wood; wood charcoal.		92					
48 Paper & paperboard; art of paper pulp, paper/paperboard		336					
63 Other made up textile articles; sets; worn clothing etc	722	3,316	2,592				
68 Art of stone, plaster, cement, asbestos, mica/sim mat		11					
69 Ceramic products.		15					
70 Glass and glassware.		111					
73 Articles of iron or steel	58	1,964	58				
84 Machinery, boilers, mechanical appliances, engines, pts		53	15				
85 Electrical mchy equip parts thereof; sound recorder etc		245	64				
90 Optical, photo, cine, meas, checking, precision, etc		187					
94 Furniture; bedding, mattress, matt support, cushion etc		308	93				
98 Special Classification Provisions		40	60				
Total	1,179	7,733	4,670				
Anguilla							
02 Meat and edible meat offal.		7					
04 Dairy prod; birds' eggs; natural honey; edible prod nes	19	27	39				
07 Edible vegetables and certain roots and tubers.	20		20				
11 Prod mill indust; malt; starches; inulin; wheat gluten		27					
17 Sugars and sugar confectionery.		9					
21 Miscellaneous edible preparations.		14					
22 Beverages, spirits and vinegar.	49	25	95				
27 Mineral fuels, oils & product of their distillation; etc		15					
30 Pharmaceutical products.		321					
44 Wood and articles of wood; wood charcoal.		45	41				
49 Printed books, newspapers, pictures & other product etc			2				
84 Machinery, boilers, mechanical appliances, engines, pts	84		84				
85 Electrical mchy equip parts thereof; sound recorder etc	15	82	33				
87 Vehicles o/t railw/tramw roll-stock, pts & accessories			21				
94 Furniture; bedding, mattress, matt support, cushion etc	21	41	112				
98 Special Classification Provisions	19		19				
99 Special Transaction - Trade.		186	20				
Total	230	805	491				
Antigua-Barbuda							
02 Meat and edible meat offal.		221	157				
03 Fish & crustacean, mollusc & other aquatic invertebrate	24	106	162			144	15
04 Dairy prod; birds' eggs; natural honey; edible prod nes	208	783	580				
07 Edible vegetables and certain roots and tubers.	7	16	33				18
10 Cereals.			10				
15 Animal/veg fats & oils & their cleavage products; etc	3		3				
16 Prep of meat, fish or crustaceans, molluscs etc	21	22	23				21
19 Prep of cereal, flour, starch/milk; pastrycooks' prod	11	2	28				7
20 Prep of vegetable, fruit, nuts or other parts of plants	43	113	108				37
21 Miscellaneous edible preparations.	33	194	260				
22 Beverages, spirits and vinegar.	36	149	141				

TABLE 2. DOMESTIC EXPORTS BY COUNTRY, H.S. CHAPTER AND PROVINCE OF ORIGIN
TABLEAU 2. EXPORTATIONS NATIONALES PAR PAYS, CHAPITRE S.H. ET PROVINCE D'ORIGINE

January to September - Janvier à septembre
1999

Quebec	Ontario	Manitoba	Saskat- chewan	Alberta	British Columbia	Yukon/N.W.T./ Nunavut		Pays/Chapitres S.H.
Québec	Ontario	Manitoba	Saskat- chewan	Alberta	Colombie britannique	Yukon/T.N.-O./ Nunavut		
Thousands of dollars - milliers de dollars								
Algérie (suite)								
54								Jouet, jeux, article pour divertissement/sport; parties & accas 95
95								Dispositions de classification spéciale 98
212								Transactions spéciales - commerciales. 99
36,176	8,550	8,158	265,125	55,600		3		Total
Samoa américaines								
							339	Bois, charbon de bois et ouvrages en bois. 44
								Machines, chaudières, appareils et engins mécaniques, parties 84
							339	Total
Angola								
18	73							Viandes et abats comestibles. 02
588		282	34					Légumes, plantes, racines et tubercules alimentaires. 07
								Céréales. 10
	21							Graisses & huiles ani/vég; grais aliment élaborées; cires ani etc 15
615								Boissons, liquides alcooliques et vinaigres. 22
	150							Sel; soufre; terres et pierres; plâtres, chaux et ciments. 25
								Produits pharmaceutiques. 30
								Matières plastiques et ouvrages en ces matières 39
								Bois, charbon de bois et ouvrages en bois. 44
								Papiers et carton; ouvrage en pâte de cellulose, en papier/carton 48
17	1,940						634	Autre article tex confectionné; assortiment; friperie & chiffon 63
								Ouvrage en pierre, plâtre, ciment, amiante, mica/matière analogue 68
								Produits céramiques. 69
								Verre et ouvrages en verre. 70
				58				Ouvrages en fonte, fer ou acier 73
	10			4				Machines, chaudières, appareils et engins mécaniques, parties 84
	59			5				Machines, appareil & mat él & parties; app enregistrement etc 85
								Instr & appareil d'optique, photo/ciné, mesure, contrôle etc 90
		60		93				Meubles; mobilier médico-chirurgical; articles de literie etc 94
								Dispositions de classification spéciale 98
1,239	2,256	342	34	162		634		Total
Anguilla								
39								Viandes et abats comestibles. 02
	20							Laits & produits; oeufs d'oiseaux; miel nat; prod comestible, nda 04
								Légumes, plantes, racines et tubercules alimentaires. 07
								Prod de mino; malt; amidons & féculés; inuline; gluten de froment 11
								Sucres et sucreries. 17
	95							Préparations alimentaires diverses. 21
								Boissons, liquides alcooliques et vinaigres. 22
								Combustibles minéraux, huiles; matières bitumineuses; cires etc 27
	41							Produits pharmaceutiques. 30
	2							Bois, charbon de bois et ouvrages en bois. 44
	84							Produits de l'édition, presse; autres industries graphiques, etc 49
	33							Machines, chaudières, appareils et engins mécaniques, parties 84
21								Machines, appareil & mat él & parties; app enregistrement etc 85
	112							Voiture auto, tract, cyc & autre véh terrestre, leur part & accas 87
	19							Meubles; mobilier médico-chirurgical; articles de literie etc 94
	20							Dispositions de classification spéciale 98
								Transactions spéciales - commerciales. 99
61	430							Total
Antigua-Barbuda								
129	28						2	Viandes et abats comestibles. 02
580								Poissons & crustacés, mollusques & autres invertébrés aquatiques. 03
14								Laits & produits; oeufs d'oiseaux; miel nat; prod comestible, nda 04
								Légumes, plantes, racines et tubercules alimentaires. 07
	10							Céréales. 10
	3							Graisses & huiles ani/vég; grais aliment élaborées; cires ani etc 15
	2							Préparations de viandes, poissons ou crustacés, mollusques etc 16
	21							Prép base de céréales, farines, amidons, féculés/lait; pâtisserie 19
12	59							Préparations de légumes, de fruits ou d'autres parties de plantes 20
14	245							Préparations alimentaires diverses. 21
33	108							Boissons, liquides alcooliques et vinaigres. 22

TABLE 2. DOMESTIC EXPORTS BY COUNTRY, H.S. CHAPTER AND PROVINCE OF ORIGIN
 TABLEAU 2. EXPORTATIONS NATIONALES PAR PAYS, CHAPITRE S.H. ET PROVINCE D'ORIGINE

Country/H.S. Chapter	All Provinces			January to September - Janvier à septembre 1999			
	Toutes les provinces			Newfound- land	Prince Edward Is.	Nova Scotia	New Brunswick
	July- September	January to September					
	Juillet- Septembre	Janvier à septembre		Terre- Neuve	Î. Prince- Édouard	Nouvelle- Écosse	Nouveau- Brunswick
	1999	1998	1999				
Thousands of dollars - milliers de dollars							
Antigua-Barbuda (cont.)							
27 Mineral fuels, oils & product of their distillation; etc	38		38				
29 Organic chemicals.	11	11	35				
30 Pharmaceutical products.	99	49	274				
39 Plastics and articles thereof	40	201	127				
40 Rubber and articles thereof.		9	35				
44 Wood and articles of wood; wood charcoal.	83	207	126				
48 Paper & paperboard; art of paper pulp, paper/paperboard	17	61	76				
57 Carpets and other textile floor coverings.		55					
59 Impregnated, coated, cover/laminated textile fabric etc			20				
62 Art of apparel & clothing access, not knitted/crocheted			21				
63 Other made up textile articles; sets; worn clothing etc	65		65				
73 Articles of iron or steel	56	17	56				
76 Aluminium and articles thereof.	15		15				
83 Miscellaneous articles of base metal.		78	23				
84 Machinery, boilers, mechanical appliances, engines, pts	647	110	666				
85 Electrical mchy equip parts thereof; sound recorder etc	2,550	143	2,941				
87 Vehicles o/t railw/tramw roll-stock, pts & accessories	16	70	63				
88 Aircraft, spacecraft, and parts thereof.		232	127				
90 Optical, photo, cine, meas, checking, precision, etc	5	123	5				
94 Furniture; bedding, mattress, matt support, cushion etc	99	294	99				
96 Miscellaneous manufactured articles.			24				
98 Special Classification Provisions	226	1,647	1,340				
99 Special Transaction - Trade.	467	979	1,265				232
Total	4,834	5,904	8,960			144	333
Argentina							
01 Live animals.		100	100				
02 Meat and edible meat offal.	275	1,865	1,307				
04 Dairy prod; birds' eggs; natural honey; edible prod nes		712	188				
05 Products of animal origin, nes or included.	373	862	1,143				
06 Live tree & other plant; bulb, root; cut flowers etc	11		11				
07 Edible vegetables and certain roots and tubers.	71	1,112	749				
09 Coffee, tea, maté and spices.		15	13				
10 Cereals.		18,520					
11 Prod mill indust; malt; starches; inulin; wheat gluten			29				29
12 Oil seed, oleagi fruits; miscell grain, seed, fruit etc	55	1,020	1,475				
13 Lac; gums, resins & other vegetable saps & extracts.		47	3				
16 Prep of meat, fish or crustaceans, molluscs etc		7					
17 Sugars and sugar confectionery.	86	1,163	169				
18 Cocoa and cocoa preparations.	70	68	121				
19 Prep of cereal, flour, starch/milk; pastrycooks' prod	46	222	184				
20 Prep of vegetable, fruit, nuts or other parts of plants		400	19				19
21 Miscellaneous edible preparations.	54	237	186				
23 Residues & waste from the food indust; prepr ani fodder	313	591	817				
25 Salt; sulphur; earth & ston; plastering mat; lime & cem	246	2,600	515				
26 Ores, slag and ash.		110					
27 Mineral fuels, oils & product of their distillation; etc		240	287				58
28 Inorgn chem; compds of prec met, radioact elements etc	341	3,552	2,816				
29 Organic chemicals.	92	215	476				
30 Pharmaceutical products.	662	4,960	2,393			10	
31 Fertilisers.	756	469	837				
32 Tanning/dyeing extract; tannins & derivs; pigm etc	56	403	350				19
33 Essential oils & resinoids; perf, cosmetic/toilet prep	316	1,481	858				
34 Soap, organic surface-active agents, washing prep, etc	187	516	603				
35 Albuminoid sub; modified starches; glues; enzymes.			104				
37 Photographic or cinematographic goods.		12					
38 Miscellaneous chemical products	1,073	9,836	2,087				
39 Plastics and articles thereof	3,002	19,439	10,394			142	
40 Rubber and articles thereof.	231	396	965				
41 Raw hides and skins (other than furskins) and leather.		507	141				
42 Articles of leather; saddlery/harness; travel goods etc		29	3				
43 Furskins and artificial fur; manufactures thereof.	28	1,313	94				
44 Wood and articles of wood; wood charcoal.	254	966	568				
47 Pulp of wood/of other fibrous cellulosic mat; recovered		1,054	425				14
48 Paper & paperboard; art of paper pulp, paper/paperboard	4,482	31,066	28,953	5,177		4,149	57
49 Printed books, newspapers, pictures & other product etc	228	141	240				
52 Cotton.		10					
54 Man-made filaments.		183	55				
55 Man-made staple fibres.	11		11				
57 Carpets and other textile floor coverings.	283	500	526				
58 Special woven fab; tufted tax fab; lace; tapestries etc		618					

TABLE 2. DOMESTIC EXPORTS BY COUNTRY, H.S. CHAPTER AND PROVINCE OF ORIGIN
 TABLEAU 2. EXPORTATIONS NATIONALES PAR PAYS, CHAPITRE S.H. ET PROVINCE D'ORIGINE

January to September - Janvier à septembre
 1999

Quebec	Ontario	Manitoba	Saskat- chewan	Alberta	British Columbia	Yukon/N.W.T./ Nunavut	Pays/Chapitres S.H.
Québec	Ontario	Manitoba	Saskat- chewan	Alberta	Colombie britannique	Yukon/T.N.-O./ Nunavut	
Thousands of dollars - milliers de dollars							
Antigua-Barbuda (suite)							
38							Combustibles minéraux, huiles; matières bitumineuses; cires etc 27
	33						Produits chimiques organiques. 29
3	271						Produits pharmaceutiques. 30
72	55						Matières plastiques et ouvrages en ces matières 39
35							Caoutchouc et ouvrages en caoutchouc. 40
	126						Bois, charbon de bois et ouvrages en bois. 44
23	53						Papiers et carton; ouvrage en pâte de cellulose, en papier/carton 48
							Tapis et autres revêtements de sol en matières textiles. 57
20							Tissus imprégnés, enduits, recouverts ou stratifiés; etc 59
	21						Vêtements et accessoires du vêtement, autres qu'en bonneterie. 62
	65						Autre article tex confectionné; assortiment; friperie & chiffon 63
				55			Ouvrages en fonte, fer ou acier 73
2	12						Aluminium et ouvrages en aluminium. 76
23							Ouvrages divers en métaux communs. 83
19	125				521		Machines, chaudières, appareils et engins mécaniques, parties 84
10	2,877			53			Machines, appareil à mat él & parties; app enregistrement etc 85
30	32						Voiture auto, tract, cyc & autre véh terrestre, leur part & acces 87
	127						Navigation aérienne ou spatiale. 88
	5						Instr & appareil d'optique, photo/ciné, mesure, contrôle etc 90
	99						Meubles; mobilier médico-chirurgical; articles de literie etc 94
	24						Ouvrages divers. 96
1,261	79						Dispositions de classification spéciale 98
351	681						Transactions spéciales - commerciales. 99
2,677	5,171			109	523		Total
Argentine							
	100						Animaux vivants. 01
1,077	107	78		44			Viandes et abats comestibles. 02
	188						Laits & produits; oeufs d'oiseaux; miel nat; prod comestible, nda 04
132	1,010						Autres produits d'origine animale, nda. 05
	11						Plantes vivantes et produits de la floriculture. 06
56		57	617	18			Légumes, plantes, racines et tubercules alimentaires. 07
	13						Café, thé, maté et épices. 09
							Céréales. 10
22		738	692	20			Prod de mino; malt; amidons & féculés; inuline; gluten de froment 11
							Graine, fruits oléagineux; graines, semences et fruit divers; etc 12
							Gommes, résines et autres sucs et extraits végétaux. 13
	169						Préparations de viandes, poissons ou crustacés, mollusques etc 16
	121						Sucres et sucreries. 17
71	112						Cacao et ses préparations. 18
							Prép base de céréales, farines, amidons, féculés/lait; pâtisserie 19
52	107				26		Préparations de légumes, de fruits ou d'autres parties de plantes 20
	817						Préparations alimentaires diverses. 21
483						32	Résidus & déchets des ind alimentaires; aliment prép pour animaux 23
							Sel; soufre; terres et pierres; plâtres, chaux et ciments. 25
56	121			51			Minerais, scories et cendres. 26
23	2,741			50			Combustibles minéraux, huiles; matières bitumineuses; cires etc 27
302	159			14			Prod chimique inorg; comp inorg/org méta/préc, éléments etc 28
793	1,589						Produits chimiques organiques. 29
	80		756				Produits pharmaceutiques. 30
154	176						Engrais. 31
75	783						Extraits tannants/tinctoriaux; tanins; pigments; peinture; etc 32
179	423						Huil essent & résinoïde; prod de parf/toil prép & prép cosmétique 33
							Savons, agent de surface organique, prép pr lessive, prép lub, etc 34
						104	Mati albuminoïde; prod à base d'amidon/fécule mod; colle; enzyme 35
							Produits photographiques ou cinématographiques. 37
75	1,985			14	12		Produits divers des industries chimiques 38
2,194	5,218			2,839			Matières plastiques et ouvrages en ces matières 39
20	924			19			Caoutchouc et ouvrages en caoutchouc. 40
	141						Peaux (autres que les pelleteries) et cuirs. 41
3	94						Ouvrage en cuir; bourrellerie ou sellerie; article de voyage, etc 42
31	16	20			500		Pelleteries et fourrures; pelleteries factices. 43
13	57		33	33	274		Bois, charbon de bois et ouvrages en bois. 44
15,756	742				3,069		Pâte de bois/d'autres mat fib cellulose ques; papier etc à recycl 47
156	71				11		Papiers et carton; ouvrage en pâte de cellulose, en papier/carton 48
							Produits de l'édition, presse; autres industries graphiques, etc 49
							Coton. 52
	55						Filaments synthétiques ou artificiels. 54
11							Fibres synthétiques ou artificielles discontinues. 55
455	70						Tapis et autres revêtements de sol en matières textiles. 57
							Tissus spéciaux; surface tex touffetée; dentelle; tapisserie; etc 58

TABLE 2. DOMESTIC EXPORTS BY COUNTRY, H.S. CHAPTER AND PROVINCE OF ORIGIN
 TABLEAU 2. EXPORTATIONS NATIONALES PAR PAYS, CHAPITRE S.H. ET PROVINCE D'ORIGINE

Country/H.S. Chapter	All Provinces Toutes les provinces			January to September - Janvier à septembre 1999			
	July- September	January to September		Newfound- land	Prince Edward Is.	Nova Scotia	New Brunswick
	Juillet- Septembre	Janvier à septembre		Terre- Neuve	Î.Prince- Édouard	Nouvelle- Écosse	Nouveau- Brunswick
	1999	1998	1999				
Thousands of dollars - milliers de dollars							
Argentina (cont.)							
59 Impregnated, coated, cover/laminated textile fabric etc	109	557	850				
60 Knitted or crocheted fabrics.		81					
61 Art of apparel & clothing access, knitted or crocheted.	32	55	32				
62 Art of apparel & clothing access, not knitted/crocheted	1	29	1				
63 Other made up textile articles; sets; worn clothing etc	176	85	312				
64 Footwear, gaiters and the like; parts of such articles.		21					
65 Headgear and parts thereof.	30	2	30				
67 Prepr feathers & down; arti flower; articles human hair	19		52				
68 Art of stone, plaster, cement, asbestos, mica/sim mat	167	1,571	357				
69 Ceramic products.		6					
70 Glass and glassware.	40	589	47				
71 Natural/cultured pearls, prec stones & metals, coin etc			386				
72 Iron and steel		1,435					
73 Articles of iron or steel	437	2,218	1,581			421	
75 Nickel and articles thereof	189	522	207				
76 Aluminium and articles thereof.	222	2,407	357				
78 Lead and articles thereof		1,574					
81 Other base metals; cermets; articles thereof		140	5				
82 Tool, implement, cutlery, spoon & fork, of base met etc	133	317	606				
83 Miscellaneous articles of base metal.	70	79	394				
84 Machinery, boilers, mechanical appliances, engines, pts	9,820	42,193	42,778			1,232	80
85 Electrical mchy equip parts thereof; sound recorder etc	8,437	37,805	31,874			37	
86 Railw/tramw locom, rolling-stock & parts thereof; etc		82	55				
87 Vehicles o/t railw/tramw roll-stock, pts & accessories	657	7,286	1,335				
88 Aircraft, spacecraft, and parts thereof.	74	81	204				
89 Ships, boats and floating structures.	167	835	520			57	
90 Optical, photo, cine, meas, checking, precision, etc	1,554	7,094	4,237				
92 Musical instruments; parts and access of such articles			20				
93 Arms and ammunition; parts and accessories thereof.	18	218	132				
94 Furniture; bedding, mattress, matt support, cushion etc	347	4,222	1,222				
95 Toys, games & sports requisites; parts & access thereof	259	1,115	830				
96 Miscellaneous manufactured articles.		263	57				
97 Works of art, collectors' pieces and antiques.		127					
98 Special Classification Provisions	1,211	2,051	2,006				
99 Special Transaction - Trade.	1,020	3,410	3,860				
Total	38,614	226,059	154,594	5,177		6,052	280
Armenia							
02 Meat and edible meat offal.	92	137	159				
07 Edible vegetables and certain roots and tubers.			68				
16 Prep of meat, fish or crustaceans, molluscs etc	145	127	310				
19 Prep of cereal, flour, starch/milk; pastrycooks' prod		18					
20 Prep of vegetable, fruit, nuts or other parts of plants		44					
22 Beverages, spirits and vinegar.		26					
30 Pharmaceutical products.	131		170				
43 Furskins and artificial fur; manufactures thereof.		20					
48 Paper & paperboard; art of paper pulp, paper/paperboard	65		194				
58 Special woven fab; tufted tex fab; lace; tapestries etc			33				
60 Knitted or crocheted fabrics.			481				
61 Art of apparel & clothing access, knitted or crocheted.		52					
62 Art of apparel & clothing access, not knitted/crocheted			25				
84 Machinery, boilers, mechanical appliances, engines, pts			2				
85 Electrical mchy equip parts thereof; sound recorder etc		26	1				
87 Vehicles o/t railw/tramw roll-stock, pts & accessories	21		21				
90 Optical, photo, cine, meas, checking, precision, etc		15					
Total	456	470	1,468				
Australia							
01 Live animals.		10	11				
02 Meat and edible meat offal.	8,192	10,448	25,483				26
03 Fish & crustacean, mollusc & other aquatic invertebrate	104	483	193			104	
04 Dairy prod; birds' eggs; natural honey; edible prod nes	72	1,386	621				
05 Products of animal origin, nes or included.	592	1,357	1,950				
07 Edible vegetables and certain roots and tubers.	69	197	9,218				
08 Edible fruit and nuts; peel of citrus fruit or melons.	343	136	343				
09 Coffee, tea, maté and spices.	207	320	1,471			27	
10 Cereals.	17	1,001	17				
11 Prod mill indust; malt; starches; inulin; wheat gluten	18	508	18				
12 Oil seed, oleagi fruits; miscell grain, seed, fruit etc	131	294	337				

TABLE 2. DOMESTIC EXPORTS BY COUNTRY, H.S. CHAPTER AND PROVINCE OF ORIGIN
 TABLEAU 2. EXPORTATIONS NATIONALES PAR PAYS, CHAPITRE S.H. ET PROVINCE D'ORIGINE

January to September - Janvier à septembre
 1999

Quebec	Ontario	Manitoba	Saskat- chewan	Alberta	British Columbia	Yukon/N.W.T./ Nunavut	Pays/Chapitres S.H.
Québec	Ontario	Manitoba	Saskat- chewan	Alberta	Colombie britannique	Yukon/T.N.-O./ Nunavut	
Thousands of dollars - milliers de dollars							
Argentine (suite)							
821	28						Tissus imprégnés, enduits, recouverts ou stratifiés; etc 59
	32						Étoffes de bonneterie. 60
1							Vêtements et accessoires du vêtement, en bonneterie. 61
91	221						Vêtements et accessoires du vêtement, autres qu'en bonneterie. 62
							Autre article tex confectionné; assortiment; friperie & chiffon 63
30							Chaussures, guêtres et articles analogues; parties de ces objets. 64
52							Coiffures et parties de coiffures. 65
313	43						Plume & duvet apprêtés & art en plume/duvet; fleur arti; etc 67
	47						Ouvrage en pierre, plâtre, ciment, amianta, mica/matière analogue 68
	386						Produits céramiques. 69
							Verre et ouvrages en verre. 70
613	449			51	44		Perle fine/de culture, pierre gemme et métaux préc; monnaies etc 71
17	5	184					Fonte, fer et acier 72
24	333						Ouvrages en fonte, fer ou acier 73
	5						Nickel et ouvrages en nickel 75
112	415			19	59		Aluminium et ouvrages en aluminium. 76
32	361						Plomb et ouvrages en plomb 78
5,414	12,985	238	564	18,445	3,818		Autres métaux communs; cermets; ouvrages en ces matières 81
4,634	25,876	11	19	1,294	1		Outils et outillage, art de coutellerie & couverts de table, etc 82
55							Ouvrages divers en métaux communs. 83
236	1,035						Machines, chaudières, appareils et engins mécaniques, parties 84
63	84				63		Machines, appareil & mat él & parties; app enregistrement etc 85
520							Véhicules & matériel pour voies ferrées et leurs parties; etc 86
976	1,856	19	9	1,103	272		Voiture auto, tract, cyc & autre véh terrestre, leur part & acces 87
20							Navigation aérienne ou spatiale. 88
	132						Navigation maritime ou fluviale. 89
116	797	99		157	52		Instr & appareil d'optique, photo/ciné, mesure, contrôle etc 90
381	449						Instruments de musique; parties & accessoires de ces instruments. 92
	57						Armes, munitions et leurs parties et accessoires 93
765	926	110		199	5		Meubles; mobilier médico-chirurgical; articles de literie etc 94
755	2,784			320			Jouet, jeux, article pour divertissement/sport; parties & acces 95
							Ouvrages divers. 96
38,254	67,531	1,558	2,692	24,724	8,322		Objets d'art, de collection ou d'antiquité. 97
							Dispositions de classification spéciale 98
							Transactions spéciales - commerciales. 99
							Total
Arménie							
159		34	34				Viandes et abats comestibles. 02
	310						Légumes, plantes, racines et tubercules alimentaires. 07
							Préparations de viandes, poissons ou crustacés, mollusques etc 16
							Prép base de céréales, farines, amidons, féculos/lait; pâtisserie 19
	170						Préparations de légumes, de fruits ou d'autres parties de plantes 20
							Boissons, liquides alcooliques et vinaigres. 22
194							Produits pharmaceutiques. 30
33							Pelleteries et fourrures; pelleteries factices. 43
481							Papiers et carton; ouvrage en pâte de cellulose, en papier/carton 48
							Tissus spéciaux; surface tex touffetée; dentelle; tapisserie; etc 58
							Étoffes de bonneterie. 60
	25						Vêtements et accessoires du vêtement, en bonneterie. 61
	2						Vêtements et accessoires du vêtement, autres qu'en bonneterie. 62
	1						Machines, chaudières, appareils et engins mécaniques, parties 84
	21						Machines, appareil & mat él & parties; app enregistrement etc 85
							Voiture auto, tract, cyc & autre véh terrestre, leur part & acces 87
							Instr & appareil d'optique, photo/ciné, mesure, contrôle etc 90
868	531	34	34				Total
Australie							
9,053	11	2,682		260	4,318		Animaux vivants. 01
	9,141				89		Viandes et abats comestibles. 02
99	522						Poissons & crustacés, mollusques & autres invertébrés aquatiques. 03
132	1,450			367			Laits & produits; oeufs d'oiseaux; miel nat; prod comestible, nda 04
52	120	20	5,890	3,134			Autres produits d'origine animale, nda. 05
185	130						Légumes, plantes, racines et tubercules alimentaires. 07
71	1,190						Fruits comestibles; écorces d'agrumes ou de melons. 08
					209		Café, thé, maté et épices. 09
		17					Céréales. 10
		18					Prod de mino; malt; amidons & féculos; inuline; gluten de froment 11
	105	125	88		17		Graine, fruits oléagineux; graines, semences et fruit divers; etc 12

TABLE 2. DOMESTIC EXPORTS BY COUNTRY, H.S. CHAPTER AND PROVINCE OF ORIGIN
 TABLEAU 2. EXPORTATIONS NATIONALES PAR PAYS, CHAPITRE S.H. ET PROVINCE D'ORIGINE

Country/H.S. Chapter	All Provinces Toutes les provinces			January to September - Janvier à septembre 1999			
	July- September	January to September		Newfound- land	Prince Edward Is.	Nova Scotia	New Brunswick
	Juillet- Septembre	Janvier à septembre		Terre- Neuve	Î.Prince- Édouard	Nouvelle- Écosse	Nouveau- Brunswick
	1999	1998	1999				
Thousands of dollars - milliers de dollars							
Australia (cont.)							
15 Animal/veg fats & oils & their cleavage products; etc	72	3,376	171				
16 Prep of meat, fish or crustaceans, molluscs etc	639	3,952	6,228				
17 Sugars and sugar confectionery.	986	1,604	2,949				83
18 Cocoa and cocoa preparations.		1,762					
19 Prep of cereal, flour, starch/milk; pastrycooks' prod	90	1,994	1,077				
20 Prep of vegetable, fruit, nuts or other parts of plants	26	1,930	1,427				26
21 Miscellaneous edible preparations.	1,922	2,932	5,520				
22 Beverages, spirits and vinegar.	362	836	846				
23 Residues & waste from the food indust; prep ani fodder	631	2,936	2,034				
24 Tobacco and manufactured tobacco substitutes.	156	748	1,148				
25 Salt; sulphur; earth & ston; plastering mat; lime & cem	640	6,544	4,338				
26 Ores, slag and ash.	14,952	27,760	21,525	21,525			
27 Mineral fuels, oils & product of their distillation; etc	357	3,438	1,046				887
28 Inorgn chem; compds of prec met, radioact elements etc	2,790	19,579	19,184				
29 Organic chemicals.	228	4,816	1,237				
30 Pharmaceutical products.	3,846	6,203	9,702				
31 Fertilisers.	25,063	38,222	47,175			22	
32 Tanning/dyeing extract; tannins & derivs; pigm etc	688	4,649	3,040				
33 Essential oils & resinoids; perf, cosmetic/toilet prep	1,051	3,691	4,142				
34 Soap, organic surface-active agents, washing prep, etc	367	1,152	864				
35 Albuminoid subs; modified starches; glues; enzymes.	88	592	237				
36 Explosives; pyrotechnic prod; matches; pyrop alloy; etc	294	790	1,020				
37 Photographic or cinematographic goods.		101					
38 Miscellaneous chemical products	756	2,060	1,627				
39 Plastics and articles thereof	4,628	26,032	17,035				111
40 Rubber and articles thereof.	463	3,381	2,093				
41 Raw hides and skins (other than furskins) and leather.			61				
42 Articles of leather; saddlery/harness; travel goods etc	17	82	47				
43 Furskins and artificial fur; manufactures thereof.	257		257				
44 Wood and articles of wood; wood charcoal.	24,709	64,306	67,709				
47 Pulp of wood/of other fibrous cellulosic mat; recovered	7,488	27,567	23,706				
48 Paper & paperboard; art of paper pulp, paper/paperboard	5,487	13,866	21,790				
49 Printed books, newspapers, pictures & other product etc	1,124	3,355	3,337				
50 Silk.			10				
51 Wool, fine/coarse animal hair, horsehair yarn & fabric		39					
52 Cotton.		148					
54 Man-made filaments.	1,951	5,080	6,068				
55 Man-made staple fibres.	1,007	3,941	3,858				
56 Wadding, felt & nonwoven; yarns; twine, cordage, etc	34	301	168				
57 Carpets and other textile floor coverings.	629	2,906	1,166				
58 Special woven fab; tufted tax fab; lace; tapestries etc		113					
59 Impregnated, coated, cover/laminated textile fabric etc	80	1,164	660				
60 Knitted or crocheted fabrics.	10	22	10				
61 Art of apparel & clothing access, knitted or crocheted.	16	626	161				
62 Art of apparel & clothing access, not knitted/crocheted	74	211	530				
63 Other made up textile articles; sets; worn clothing etc	209	211	469				
64 Footwear, gaiters and the like; parts of such articles.	22	141	293				
65 Headgear and parts thereof.	56	131	98				
67 Prepr feathers & down; arti flower; articles human hair	67	89	114				
68 Art of stone, plaster, cement, asbestos, mica/sim mat	852	1,182	2,842	77			
69 Ceramic products.	256	920	662				
70 Glass and glassware.	684	2,462	1,932				
71 Natural/cultured pearls, prec stones & metals, coin etc	121	14,059	243				
72 Iron and steel	1,217	3,198	2,597				
73 Articles of iron or steel	1,053	11,877	3,898				
74 Copper and articles thereof	169	425	449				
75 Nickel and articles thereof	707	4,804	2,692				
76 Aluminium and articles thereof.	294	5,884	1,972				
80 Tin and articles thereof.	202	265	364				364
81 Other base metals; cermets; articles thereof	976	10,451	2,248				
82 Tool, implement, cutlery, spoon & fork, of base met etc	926	2,475	2,736				
83 Miscellaneous articles of base metal.	190	979	717				
84 Machinery, boilers, mechanical appliances, engines, pts	33,269	107,538	92,343			94	965
85 Electrical mchy equip parts thereof; sound recorder etc	25,877	58,297	82,837			104	137
86 Railw/tramw locom, rolling-stock & parts thereof; etc		2,095	124				
87 Vehicles o/t railw/tramw roll-stock, pts & accessories	6,121	69,189	38,836				
88 Aircraft, spacecraft, and parts thereof.	40,819	38,672	47,601				43
89 Ships, boats and floating structures.	550	3,077	1,727				
90 Optical, photo, cine, meas, checking, precision, etc	7,688	26,506	21,703			15	
91 Clocks and watches and parts thereof.			14				
92 Musical instruments; parts and access of such articles	1,053	154	1,175				40
93 Arms and ammunition; parts and accessories thereof.	412	2,118	560				
94 Furniture; bedding, mattress, matt support, cushion etc	657	3,975	4,197				

TABLE 2. DOMESTIC EXPORTS BY COUNTRY, H.S. CHAPTER AND PROVINCE OF ORIGIN
 TABLEAU 2. EXPORTATIONS NATIONALES PAR PAYS, CHAPITRE S.H. ET PROVINCE D'ORIGINE

January to September - Janvier à septembre
 1999

Quebec	Ontario	Manitoba	Saskatchewan	Alberta	British Columbia	Yukon/N.W.T./Nunavut	Pays/Chapitres S.H.
Québec	Ontario	Manitoba	Saskatchewan	Alberta	Colombie britannique	Yukon/T.N.-O./Nunavut	
Thousands of dollars - milliers de dollars							
Australie (suite)							
				159	11		Graisses & huiles ani/vég; gras aliment élaborées; cires ani etc 15
40					6,187		Préparations de viandes, poissons ou crustacés, mollusques etc 16
1,039	1,826						Sucres et sucreries. 17
	975				102		Cacao et ses préparations. 18
	1,359				41		Prép base de céréales, farines, amidons, féculs/lait; pâtisserie 19
323	5,129	40			27		Préparations de légumes, de fruits ou d'autres parties de plantes 20
8	806				32		Préparations alimentaires diverses. 21
	1,887	94		53			Boissons, liquides alcooliques et vinaigres. 22
	1,148						Résidus & déchets des ind alimentaires; aliment prép pour animaux 23
1,050	1,116			2,172			Tabacs et succédanés de tabac fabriqués. 24
							Sel; soufre; terres et pierres; plâtres, chaux et ciments. 25
87	45			13	12		Minerais, scories et cendres. 26
13	943		94	173	17,959		Combustibles minéraux, huiles, matières bitumineuses; cires etc 27
415	822						Prod chimique inorg; comp inorg/org méta/préc, éléments etc 28
4,331	5,297	31			19		Produits chimiques organiques. 29
			40,637	6,538			Produits pharmaceutiques. 30
88	2,941				10		Engrais. 31
360	3,768			12			Extraits tannants/tinctoriaux; tanins; pigments; peinture; etc 32
378	457			24	46		Huil essent & résinoïde; prod de parf/toil prép & prép cosmétique 33
1,020	166						Savons, agent de surface organique, prép pr lessive, prép lub, etc 34
							Mati albuminoïde; prod à base d'amidon/fécule mod; colle; enzyme 35
45	1,221				360		Poudres & explosifs; art de pyrotechnie; allumettes; etc 36
1,586	5,511	138		8,150	1,538		Produits photographiques ou cinématographiques. 37
21	1,935				136		Produits divers des industries chimiques 38
	61						Matières plastiques et ouvrages en ces matières 39
13	22				11		Caoutchouc et ouvrages en caoutchouc. 40
	257						Peaux (autres que les pelleteries) et cuirs. 41
1,542	517			57	65,591		Ouvrage en cuir; bourrellerie ou sellerie; article de voyage, etc 42
3,787					19,918		Pelleteries et fourrures; pelleteries factices. 43
17,873	3,863	31		23			Bois, charbon de bois et ouvrages en bois. 44
28	779	1,581		117	829		Pâte de bois/d'autres mat fib cellulosi ques; papier etc à recycl 47
					10		Papiers et carton; ouvrage en pâte de cellulose, en papier/carton 48
							Produits de l'édition, presse; autres industries graphiques, etc 49
							Soie. 50
91	5,977						Laine, poils fin ou grossiers; fils et tissus de crin. 51
							Coton. 52
325				3,533			Filaments synthétiques ou artificiels. 54
105	51				12		Fibres synthétiques ou artificielles discontinues. 55
340	826						Quates, feutres non-tissé; ficelles, cordes et cordages; etc 56
							Tapis et autres revêtements de sol en matières textiles. 57
490	170						Tissus spéciaux; surface tex touffetée; dentelle; tapisserie; etc 58
10							Tissus imprégnés, enduits, recouverts ou stratifiés; etc 59
21	134				6		Étoffes de bonneterie. 60
52	474				3		Vêtements et accessoires du vêtement, en bonneterie. 61
255	172				41		Vêtements et accessoires du vêtement, autres qu'en bonneterie. 62
102	127	60			2		Autre article tex confectionné; assortiment; friperie & chiffon 63
91	7						Chaussures, guêtres et articles analogues; parties de ces objets. 64
114							Coiffures et parties de coiffures. 65
2,558	206						Plume & duvet apprêtés & art en plume/duvet; fleur arti; etc 67
69	56			422	113		Ouvrage en pierre, plâtre, ciment, amiante, mica/matière analogue 68
139	1,681				111		Produits céramiques. 69
	243						Verre et ouvrages en verre. 70
303	2,098	195					Perle fine/de culture, pierre gemme et métaux préc; monnaies etc 71
748	2,284	29			836		Fonte, fer et acier 72
	373				75		Ouvrages en fonte, fer ou acier 73
8	1,488	1,195					Cuivre et ouvrages en cuivre 74
1,582	265		33		91		Nickel et ouvrages en nickel 75
							Aluminium et ouvrages en aluminium. 76
174	2,073						Étain et ouvrages en étain. 80
2	1,685	103		18	925		Autres métaux communs; cermets; ouvrages en ces matières 81
50	596	3			65		Outils et outillage, art de coutellerie & couverts de table, etc 82
22,142	27,424	6,277	13,873	10,351	11,151	64	Ouvrages divers en métaux communs. 83
4,628	56,030		78	21,249	605	2	Machines, chaudières, appareils et engins mécaniques, parties 84
	60				63		Machines, appareil & mat él & parties; app enregistrement etc 85
254	16,097	656	34	457	21,338		Véhicules & matériel pour voies ferrées et leurs parties; etc 86
45,462	1,704	217			151		Voiture auto, tract, cyc & autre véh terrestre, leur part & acces 87
900					22		Navigation aérienne ou spatiale. 88
2,370	17,284			23	973		Navigation maritime ou fluviale. 89
	14						Instr & appareil d'optique, photo/ciné, mesure, contrôle etc 90
1,053	59						Horlogerie. 91
437	123						Instruments de musique; parties & accessoires de ces instruments. 92
1,474	2,176	412		50	83		Armes, munitions et leurs parties et accessoires 93
							Meubles; mobilier médico-chirurgical; articles de literie etc 94

TABLE 2. DOMESTIC EXPORTS BY COUNTRY, H.S. CHAPTER AND PROVINCE OF ORIGIN
 TABLEAU 2. EXPORTATIONS NATIONALES PAR PAYS, CHAPITRE S.H. ET PROVINCE D'ORIGINE

Country/H.S. Chapter	All Provinces Toutes les provinces			January to September - Janvier à septembre 1999			
	July- September	January to September		Newfound- land	Prince Edward Is.	Nova Scotia	New Brunswick
	Juillet- Septembre	Janvier à septembre		Terre- Neuve	Î. Prince- Édouard	Nouvelle- Écosse	Nouveau- Brunswick
	1999	1998	1999				
Thousands of dollars - milliers de dollars							
Australia (cont.)							
95 Toys, games & sports requisites; parts & access thereof	1,195	3,678	1,968				
96 Miscellaneous manufactured articles.	430	746	1,185				
97 Works of art, collectors' pieces and antiques.	11	2	58				
98 Special Classification Provisions	1,816	6,463	8,868		741	2,000	
99 Special Transaction - Trade.	8,665	26,838	28,367			782	1,882
Total	250,327	719,885	680,795	21,602	741	3,515	4,204
Austria							
01 Live animals.			12				
02 Meat and edible meat offal.	60	62	60				
03 Fish & crustacean, mollusc & other aquatic invertebrate	30	11	72				
04 Dairy prod; birds' eggs; natural honey; edible prod nes	1,015	2,225	3,113			5	42
07 Edible vegetables and certain roots and tubers.	35	158	66				
08 Edible fruit and nuts; peel of citrus fruit or melons.		33					
09 Coffee, tea, maté and spices.			19				
10 Cereals.		84					
12 Oil seed, oleagi fruits; miscell grain, seed, fruit etc	17	367	181				
13 Lac; gums, resins & other vegetable saps & extracts.	3	3	4				
17 Sugars and sugar confectionery.	110	258	177				
21 Miscellaneous edible preparations.	20	557	39				51
22 Beverages, spirits and vinegar.	11		11				
23 Residues & waste from the food indust; prepr ani fodder	15	147	66				
25 Salt; sulphur; earth & ston; plastering mat; lime & cem	293	577	748				
26 Ores, slag and ash.		485					
27 Mineral fuels, oils & product of their distillation; etc		8					
30 Pharmaceutical products.	233	1,759	2,861				
31 Fertilisers.		84	30				
32 Tanning/dyeing extract; tannins & derivs; pigm etc		40	52				
33 Essential oils & resinoids; perf, cosmetic/toilet prep			1				
34 Soap, organic surface-active agents, washing prep, etc			5				
35 Albuminoidal subs; modified starches; glues; enzymes.			147				
36 Explosives; pyrotechnic prod; matches; pyrop alloy; etc		1,844					
38 Miscellaneous chemical products		16	17			17	
39 Plastics and articles thereof	329	579	1,058				
40 Rubber and articles thereof.	13	196	29			13	
41 Raw hides and skins (other than furskins) and leather.	128	137	870				
42 Articles of leather; saddlery/harness; travel goods etc		21					
43 Furskins and artificial fur; manufactures thereof.	26	78	559				
44 Wood and articles of wood; wood charcoal.	1,486	2,059	3,961				
47 Pulp of wood/of other fibrous cellulosic mat; recovered	9,303	29,882	28,454				
48 Paper & paperboard; art of paper pulp, paper/paperboard	64	1,420	150				
49 Printed books, newspapers, pictures & other product etc	720	2,214	1,880				
54 Man-made filaments.	63	102	248				
57 Carpets and other textile floor coverings.		62					
58 Special woven fab; tufted tex fab; lace; tapestries etc		511	20				
59 Impregnated, coated, cover/laminated textile fabric etc	58	109	142			10	
61 Art of apparel & clothing access, knitted or crocheted.	40	40	40				
62 Art of apparel & clothing access, not knitted/crocheted	196	738	252				
63 Other made up textile articles; sets; worn clothing etc			28				
64 Footwear, gaiters and the like; parts of such articles.	277	111	326				
65 Headgear and parts thereof.	145	49	145				
68 Art of stone, plaster, cement, asbestos, mica/sim mat		199	102				
69 Ceramic products.	6	33	22				
70 Glass and glassware.		145	31				
72 Iron and steel		195	170				
73 Articles of iron or steel	542	858	1,247			60	10
75 Nickel and articles thereof		15	44				
76 Aluminium and articles thereof.	147	54	147				
81 Other base metals; cermet; articles thereof	863	473	956				
82 Tool, implement, cutlery, spoon & fork, of base met etc		15,523					
83 Miscellaneous articles of base metal.		144	2,747				
84 Machinery, boilers, mechanical appliances, engines, pts	10,241	19,268	21,911				
85 Electrical mch equip parts thereof; sound recorder etc	3,142	12,188	9,629				
87 Vehicles o/t railw/tramw roll-stock, pts & accessories	6,547	9,793	17,906				
88 Aircraft, spacecraft, and parts thereof.	787	44,161	3,507				
89 Ships, boats and floating structures.		376	57				
90 Optical, photo, cine, meas, checking, precision, etc	615	3,867	2,480				
91 Clocks and watches and parts thereof.		49	25				
92 Musical instruments; parts and access of such articles	8	72	41				32
93 Arms and ammunition; parts and accessories thereof.	57		72				
94 Furniture; bedding, mattress, matt support, cushion etc	4,191	11,613	14,568				

TABLE 2. DOMESTIC EXPORTS BY COUNTRY, H.S. CHAPTER AND PROVINCE OF ORIGIN
TABLEAU 2. EXPORTATIONS NATIONALES PAR PAYS, CHAPITRE S.H. ET PROVINCE D'ORIGINE

January to September - Janvier à septembre
1999

Quebec	Ontario	Manitoba	Saskatchewan	Alberta	British Columbia	Yukon/N.W.T./Nunavut	Pays/Chapitres S.H.
Québec	Ontario	Manitoba	Saskatchewan	Alberta	Colombie britannique	Yukon/T.N.-O./Nunavut	
Thousands of dollars - milliers de dollars							
Australie (suite)							
999	722	143		53	48		Jouet, jeux, article pour divertissement/sport; parties & acces 95
	1,183						Ouvrages divers. 96
	47				11		Objets d'art, de collection ou d'antiquité. 97
2,350	1,123	1,423	14	667	548		Dispositions de classification spéciale 98
4,135	13,864	249		3,833	3,620		Transactions spéciales - commerciales. 99
137,502	214,449	15,751	60,767	62,891	159,302	66	Total
Autriche							
	12						Animaux vivants. 01
		60					Vianes et abats comestibles. 02
	3,113				24		Poissons & crustacés, mollusques & autres invertébrés aquatiques. 03
	15	15	35				Laits & produits; oeufs d'oiseaux; miel nat; prod comestible, nda 04
	19						Légumes, plantes, racines et tubercules alimentaires. 07
							Fruits comestibles; écorces d'agrumes ou de melons. 08
							Café, thé, maté et épices. 09
							Céréales. 10
17	163						Graine, fruits oléagineux; graines, semences et fruit divers; etc 12
	4						Gommes, résines et autres sucs et extraits végétaux. 13
126							Sucres et sucreries. 17
	39						Préparations alimentaires diverses. 21
							Boissons, liquides alcooliques et vinaigres. 22
	66						Résidus & déchets des ind alimentaires; aliment prép pour animaux 23
748							Sel; soufre; terres et pierres; plâtres, chaux et ciments. 25
							Minerais, scories et cendres. 26
							Combustibles minéraux, huiles; matières bitumineuses; cires etc 27
733	1,880	247					Produits pharmaceutiques. 30
	30						Engrais. 31
	52						Engrais. 31
							Extraits tannants/tinctoriaux; tanins; pigments; peinture; etc 32
							Huil essent & résinoïde; prod de parf/toil prép & prép cosmétique 33
							Savons, agent de surface organique, prép pr lessive, prép lub, etc 34
							Mati albuminoïde; prod à base d'amidon/fécule mod; colle; enzyme 35
							Poudres & explosifs; art de pyrotechnie; allumettes; etc 36
							Produits divers des industries chimiques 38
210	848						Matières plastiques et ouvrages en ces matières 39
13	2						Caoutchouc et ouvrages en caoutchouc. 40
	810			59			Peaux (autres que les pelleteries) et cuirs. 41
							Ouvrage en cuir; bourrellerie ou sellerie; article de voyage, etc 42
	559						Pelleteries et fourrures; pelleteries factices. 43
1,876	1,198			141	745		Bois, charbon de bois et ouvrages en bois. 44
3,734			2,538	17,068	5,113		Pâte de bois/d'autres mat fib cellulose; papier etc à recycl 47
	105			30			Papiers et carton; ouvrage en pâte de cellulose, en papier/carton 48
14							Produits de l'édition, presse; autres industries graphiques, etc 49
1,868	11						Filaments synthétiques ou artificiels. 54
	248						Tapis et autres revêtements de sol en matières textiles. 57
							Tissus spéciaux; surface tex touffetée; dentelle; tapisserie; etc 58
	132						Tissus imprégnés, enduits, recouverts ou stratifiés; etc 59
	40						Vêtements et accessoires du vêtement, en bonneterie. 61
126		9				116	Vêtements et accessoires du vêtement, autres qu'en bonneterie. 62
	28						Autre article tex confectionné; assortiment; friperie & chiffon 63
	326						Chaussures, guêtres et articles analogues; parties de ces objets. 64
138	7						Coiffures et parties de coiffures. 65
102							Ouvrage en pierre, plâtre, ciment, amiante, mica/matière analogue 68
	22						Produits céramiques. 69
31							Verre et ouvrages en verre. 70
90	69						Fonte, fer et acier 72
	394			792			Ouvrages en fonte, fer ou acier 73
				44			Nickel et ouvrages en nickel 75
147							Aluminium et ouvrages en aluminium. 76
585				370			Autres métaux communs; cermet; ouvrages en ces matières 81
							Outils et outillage, art de coutellerie & couverts de table, etc 82
44	2,702						Ouvrages divers en métaux communs. 83
2,179	18,477		102	193	958		Machines, chaudières, appareils et engins mécaniques, parties 84
1,944	6,676	25		83	898		Machines, appareil & mat él & parties; app enregistrement etc 85
1,177	16,611				117		Voiture auto, tract, cyc & autre véh terrestre, leur part & acces 87
1,010	2,496						Navigation aérienne ou spatiale. 88
57							Navigation maritime ou fluviale. 89
444	1,647			251	137		Instr & appareil d'optique, photo/ciné, mesure, contrôle etc 90
	25						Horlogerie. 91
						8	Instruments de musique; parties & accessoires de ces instruments. 92
57	15						Armes, munitions et leurs parties et accessoires 93
148	14,358			62			Meubles; mobilier médico-chirurgical; articles de literie etc 94

TABLE 2. DOMESTIC EXPORTS BY COUNTRY, H.S. CHAPTER AND PROVINCE OF ORIGIN
TABLEAU 2. EXPORTATIONS NATIONALES PAR PAYS, CHAPITRE S.H. ET PROVINCE D'ORIGINE

Country/H.S. Chapter	All Provinces Toutes les provinces			January to September - Janvier à septembre 1999			
	July- September	January to September		Newfound- land	Prince Edward Is.	Nova Scotia	New Brunswick
	Juillet- Septembre	Janvier à septembre		Terre- Neuve	Î.Prince- Édouard	Nouvelle- Écosse	Nouveau- Brunswick
	1999	1998	1999				
Thousands of dollars - milliers de dollars							
Austria (cont.)							
95 Toys, games & sports requisites; parts & access thereof	726	1,321	3,371				
96 Miscellaneous manufactured articles.	117	66	147				
97 Works of art, collectors' pieces and antiques.	3	121	3				
98 Special Classification Provisions	118	2,959	1,010		669		
99 Special Transaction - Trade.	1,827	5,182	5,549				
Total	44,650	175,882	131,459		669	107	136
Azerbaijan							
30 Pharmaceutical products.		227					
39 Plastics and articles thereof	44		44				
49 Printed books, newspapers, pictures & other product etc		791					
73 Articles of iron or steel	75	542	151				
84 Machinery, boilers, mechanical appliances, engines, pts	846	2,926	1,115				
85 Electrical mchy equip parts thereof; sound recorder etc	17	150	27				
88 Aircraft, spacecraft, and parts thereof.		15					
90 Optical, photo, cine, meas, checking, precision, etc		907	101				
94 Furniture; bedding, mattress, matt support, cushion etc		401					
98 Special Classification Provisions	46	256	216				
99 Special Transaction - Trade.		156					
Total	1,029	6,375	1,656				
Bahamas							
02 Meat and edible meat offal.	120	255	358				94
03 Fish & crustacean, mollusc & other aquatic invertebrate		68	9			9	
04 Dairy prod; birds' eggs; natural honey; edible prod nes	628	2,965	3,498				
07 Edible vegetables and certain roots and tubers.	8	33	25				25
11 Prod mill indust; malt; starches; inulin; wheat gluten	555	1,272	1,693				
16 Prep of meat, fish or crustaceans, molluscs etc	192	176	379				
17 Sugars and sugar confectionery.	134	426	396				
19 Prep of cereal, flour, starch/milk; pastrycooks' prod	1	10	24				5
20 Prep of vegetable, fruit, nuts or other parts of plants	346	792	915		45		514
21 Miscellaneous edible preparations.	40	107	40				
22 Beverages, spirits and vinegar.	212	367	399				
23 Residues & waste from the food indust; prepr ani fodder		3					
24 Tobacco and manufactured tobacco substitutes.	32	437	282				
25 Salt; sulphur; earth & ston; plastering mat; lime & cem		735	2,071			525	1,546
27 Mineral fuels, oils & product of their distillation;etc	24	91	88				
29 Organic chemicals.			53				
30 Pharmaceutical products.	101	678	605				
38 Miscellaneous chemical products		11					
39 Plastics and articles thereof	2	157	292				
40 Rubber and articles thereof.	12	97	102				
44 Wood and articles of wood; wood charcoal.	14	260	14				
48 Paper & paperboard; art of paper pulp, paper/paperboard	18	263	48				
49 Printed books, newspapers, pictures & other product etc	20	118	246				
57 Carpets and other textile floor coverings.			188				
62 Art of apparel & clothing access, not knitted/crocheted			22				
63 Other made up textile articles; sets; worn clothing etc	380	27	380				
65 Headgear and parts thereof.			22				
68 Art of stone, plaster, cement, asbestos, mica/sim mat		740	556			124	
69 Ceramic products.		13					
70 Glass and glassware.	5	220	33				
73 Articles of iron or steel	86	119	190				
74 Copper and articles thereof		4					
76 Aluminium and articles thereof.		193					
82 Tool, implement, cutlery, spoon & fork, of base met etc		91	45				
83 Miscellaneous articles of base metal.	112	250	261				
84 Machinery, boilers, mechanical appliances, engines, pts	196	825	606				
85 Electrical mchy equip parts thereof; sound recorder etc	296	2,848	1,838				
87 Vehicles o/t railw/tramw roll-stock, pts & accessories		413	144				
90 Optical, photo, cine, meas, checking, precision, etc	59	38	289				
94 Furniture; bedding, mattress, matt support, cushion etc	376	1,803	601				
95 Toys, games & sports requisites; parts & access thereof		22					
97 Works of art, collectors' pieces and antiques.	106		106				
98 Special Classification Provisions	83	384	259				
99 Special Transaction - Trade.	350	1,135	1,218				324
Total	4,524	18,463	18,313		45	659	2,510

TABLE 2. DOMESTIC EXPORTS BY COUNTRY, H.S. CHAPTER AND PROVINCE OF ORIGIN
TABLEAU 2. EXPORTATIONS NATIONALES PAR PAYS, CHAPITRE S.H. ET PROVINCE D'ORIGINE

January to September - Janvier à septembre
1999

Quebec	Ontario	Manitoba	Saskat- chewan	Alberta	British Columbia	Yukon/N.W.T./ Nunavut	Pays/Chapitres S.H.
Québec	Ontario	Manitoba	Saskat- chewan	Alberta	Colombie britannique	Yukon/T.N.-O./ Nunavut	
Thousands of dollars - milliers de dollars							
Autriche (suite)							
1,286	1,878			90		116	Jouet, jeux, article pour divertissement/sport; parties & acces
29	117						Ouvrages divers.
6	306			10		3	Objets d'art, de collection ou d'antiquité.
1,667	3,307			209		18	Dispositions de classification spéciale
						365	Transactions spéciales - commerciales.
20,650	78,824	358	2,676	19,410		8,624	Total
Azerbaïdjan							
	44						Produits pharmaceutiques.
							Matières plastiques et ouvrages en ces matières
151							Produits de l'édition, presse; autres industries graphiques, etc
51	217			846			Ouvrages en fonte, fer ou acier
	27						Machines, chaudières, appareils et engins mécaniques, parties
							Machines, appareil & mat él & parties; app enregistrement etc
	101						Navigation aérienne ou spatiale.
							Instr & appareil d'optique, photo/ciné, mesure, contrôle etc
	14					201	Meubles; mobilier médico-chirurgical; articles de literie etc
							Dispositions de classification spéciale
							Transactions spéciales - commerciales.
202	406			846		201	Total
Bahamas							
216	47						Viandes et abats comestibles.
3,498							Poissons & crustacés, mollusques & autres invertébrés aquatiques.
60	1,632						Laits & produits; oeufs d'oiseaux; miel nat; prod comestible, nda
198	180						Légumes, plantes, racines et tubercules alimentaires.
333	63						Prod de mino; malt; amidons & féculas; inuline; gluten de froment
18							Préparations de viandes, poissons ou crustacés, mollusques etc
92	262						Sucres et sucreries.
	40						Prép base de céréales, farines, amidons, féculas/lait; pâtisserie
366	32						Préparations de légumes, de fruits ou d'autres parties de plantes
							Préparations alimentaires diverses.
8	274						Boissons, liquides alcooliques et vinaigres.
							Résidus & déchets des ind alimentaires; aliment prép pour animaux
	88						Tabacs et succédanés de tabac fabriqués.
53							Sel; soufre; terres et pierres; plâtres, chaux et ciments.
191	414						Combustibles minéraux, huiles; matières bitumineuses; cires etc
							Produits chimiques organiques.
							Produits pharmaceutiques.
122	169						Produits divers des industries chimiques
2	99						Matières plastiques et ouvrages en ces matières
14							Caoutchouc et ouvrages en caoutchouc.
11	36						Bois, charbon de bois et ouvrages en bois.
16	229						Papiers et carton; ouvrage en pâte de cellulose, en papier/carton
188							Produits de l'édition, presse; autres industries graphiques, etc
	22						Tapis et autres revêtements de sol en matières textiles.
37	343						Vêtements et accessoires du vêtement, autres qu'en bonneterie.
	22						Autre article tex confectionné; assortiment; friperie & chiffon
	432						Coiffures et parties de coiffures.
							Ouvrage en pierre, plâtre, ciment, amiante, mica/matière analogue
							Produits céramiques.
33							Verre et ouvrages en verre.
22	167						Ouvrages en fonte, fer ou acier
							Cuivre et ouvrages en cuivre
	45						Aluminium et ouvrages en aluminium.
248	13						Outils et outillage, art de coutellerie & couverts de table, etc
25	560			10		10	Ouvrages divers en métaux communs.
683	474			377		302	Machines, chaudières, appareils et engins mécaniques, parties
92	52						Machines, appareil & mat él & parties; app enregistrement etc
	59			230			Voiture auto, tract, cyc & autre véh terrestre, leur part & acces
101	500						Instr & appareil d'optique, photo/ciné, mesure, contrôle etc
							Meubles; mobilier médico-chirurgical; articles de literie etc
	106						Jouet, jeux, article pour divertissement/sport; parties & acces
67	102			10		80	Objets d'art, de collection ou d'antiquité.
248	645						Dispositions de classification spéciale
							Transactions spéciales - commerciales.
6,956	7,121			628		392	Total

TABLE 2. DOMESTIC EXPORTS BY COUNTRY, H.S. CHAPTER AND PROVINCE OF ORIGIN
 TABLEAU 2. EXPORTATIONS NATIONALES PAR PAYS, CHAPITRE S.H. ET PROVINCE D'ORIGINE

Country/H.S. Chapter	All Provinces Toutes les provinces			January to September - Janvier à septembre 1999			
	July- September	January to September		Newfound- land	Prince Edward Is.	Nova Scotia	New Brunswick
	Juillet- Septembre	Janvier à septembre		Terre- Neuve	Î. Prince- Édouard	Nouvelle- Écosse	Nouveau- Brunswick
	1999	1998	1999				
Thousands of dollars - milliers de dollars							
Bahrain							
03 Fish & crustacean, mollusc & other aquatic invertebrate			2			2	
07 Edible vegetables and certain roots and tubers.	2	12	10				2
10 Cereals.			3,022				
11 Prod mill indust; malt; starches; inulin; wheat gluten			15				
12 Oil seed, oleagi fruits; miscell grain, seed, fruit etc			21				
17 Sugars and sugar confectionery.		28					
19 Prep of cereal, flour, starch/milk; pastrycooks' prod	39	118	83				76
20 Prep of vegetable, fruit, nuts or other parts of plants	185	351	423				353
21 Miscellaneous edible preparations.		31	37				
22 Beverages, spirits and vinegar.	27	25	51				
27 Mineral fuels, oils & product of their distillation;etc			48		48		
28 Inorgn chem; compds of prec met, radioact elements etc	38		38				
29 Organic chemicals.	11	27	11				
30 Pharmaceutical products.	13	118	243				
32 Tanning/dyeing extract; tannins & derivs; pigm etc			26				
34 Soap, organic surface-active agents, washing prep, etc		35					
38 Miscellaneous chemical products	15	67	32				
39 Plastics and articles thereof		38					
40 Rubber and articles thereof.	16	6	68				
44 Wood and articles of wood; wood charcoal.	98	284	282				
47 Pulp of wood/of other fibrous cellulosic mat; recovered		1,251					
48 Paper & paperboard; art of paper pulp, paper/paperboard	431	84	742				
49 Printed books, newspapers, pictures & other product etc	48		48				
57 Carpets and other textile floor coverings.		63	203				
59 Impregnated, coated, cover/laminated textile fabric etc	25	118	39				
61 Art of apparel & clothing access, knitted or crocheted.	13	79	42				
62 Art of apparel & clothing access, not knitted/crocheted	50	37	50				
70 Glass and glassware.			25				
71 Natural/cultured pearls, prec stones & metals, coin etc		106					
73 Articles of iron or steel		56	19				
76 Aluminium and articles thereof.		75					
81 Other base metals; cermet; articles thereof		82					
83 Miscellaneous articles of base metal.	47	20	47				
84 Machinery, boilers, mechanical appliances, engines, pts	138	866	323				
85 Electrical mchy equip parts thereof; sound recorder etc	1,618	503	2,075				
87 Vehicles o/t railw/tramw roll-stock, pts & accessories	128	215	231				
88 Aircraft, spacecraft, and parts thereof.	17		17				
90 Optical, photo, cine, meas, checking, precision, etc		115	33				
94 Furniture; bedding, mattress, matt support, cushion etc		589	162				
95 Toys, games & sports requisites; parts & access thereof	111		111				
98 Special Classification Provisions		886	36				
99 Special Transaction - Trade.	178	465	629				
Total	3,259	6,765	9,260	48	2	431	
Bangladesh							
01 Live animals.		39					
07 Edible vegetables and certain roots and tubers.	734	18,649	11,214				
08 Edible fruit and nuts; peel of citrus fruit or melons.			55				
10 Cereals.	11,168	45,267	15,699				
12 Oil seed, oleagi fruits; miscell grain, seed, fruit etc	37	6,681	3,539				
15 Animal/veg fats & oils & their cleavage products; etc		45					
23 Residues & waste from the food indust; prepr ani fodder			23				
24 Tobacco and manufactured tobacco substitutes.		2,422	327				
25 Salt; sulphur; earth & ston; plastering mat; lime & cem	129	538	654				
29 Organic chemicals.			78				
30 Pharmaceutical products.	2,156	1,941	4,445				
34 Soap, organic surface-active agents, washing prep, etc		18	28				
38 Miscellaneous chemical products	42	28	81				
39 Plastics and articles thereof			13				
47 Pulp of wood/of other fibrous cellulosic mat; recovered	1,514	253	2,253				
48 Paper & paperboard; art of paper pulp, paper/paperboard	161	13	380				
54 Man-made filaments.	18	14	101				
55 Man-made staple fibres.		107					
56 Wadding, felt & nonwoven; yarns; twine, cordage, etc		28					
62 Art of apparel & clothing access, not knitted/crocheted		143					
71 Natural/cultured pearls, prec stones & metals, coin etc		4,508					
72 Iron and steel	1,349	5,742	5,223				
73 Articles of iron or steel		95					
84 Machinery, boilers, mechanical appliances, engines, pts	36	700	485				
85 Electrical mchy equip parts thereof; sound recorder etc	193	3,929	684				
86 Railw/tramw locom, rolling-stock & parts thereof; etc		98	36				

TABLE 2. DOMESTIC EXPORTS BY COUNTRY, H.S. CHAPTER AND PROVINCE OF ORIGIN
TABLEAU 2. EXPORTATIONS NATIONALES PAR PAYS, CHAPITRE S.H. ET PROVINCE D'ORIGINE

January to September - Janvier à septembre
1999

Quebec	Ontario	Manitoba	Saskatchewan	Alberta	British Columbia	Yukon/N.W.T./ Nunavut	Pays/Chapitres S.H.
Québec	Ontario	Manitoba	Saskatchewan	Alberta	Colombie britannique	Yukon/T.N.-O./ Nunavut	

Thousands of dollars - milliers de dollars

Bahreïn

			7				Poissons & crustacés, mollusques & autres invertébrés aquatiques.	03
		494	1,597	914	15		Légumes, plantes, racines et tubercules alimentaires.	07
15							Céréales.	10
	21						Prod de mino; malt; amidons & féculés; inuline; gluten de froment	11
							Graine, fruits oléagineux; graines, semences et fruit divers; etc	12
	7						Sucres et sucreries.	17
	70						Prép base de céréales, farines, amidons, féculés/lait; pâtisserie	19
	37						Préparations de légumes, de fruits ou d'autres parties de plantes	20
	40						Préparations alimentaires diverses.	21
						10	Boissons, liquides alcooliques et vinaigres.	22
			38				Combustibles minéraux, huiles; matières bitumineuses; cires etc	27
							Prod chimique inorg; comp inorg/org méta/préc, éléments etc	28
209	11						Produits chimiques organiques.	29
	33						Produits pharmaceutiques.	30
	26						Extraits tannants/tinctoriaux; tanins; pigments; peinture; etc	32
32							Savons, agent de surface organique, prép pr lessive, prép lub,etc	34
							Produits divers des industries chimiques	38
	68						Matières plastiques et ouvrages en ces matières	39
123	114					44	Caoutchouc et ouvrages en caoutchouc.	40
							Bois, charbon de bois et ouvrages en bois.	44
742							Pâte de bois/d'autres mat fib cellulosi ques; papier etc à recycl	47
	48						Papiers et carton; ouvrage en pâte de cellulose, en papier/carton	48
	203						Produits de l'édition, presse; autres industries graphiques, etc	49
39							Tapis et autres revêtements de sol en matières textiles.	57
42							Tissus imprégnés, enduits, recouverts ou stratifiés; etc	59
32	17						Vêtements et accessoires du vêtement, en bonneterie.	61
	25						Vêtements et accessoires du vêtement, autres qu'en bonneterie.	62
							Verre et ouvrages en verre.	70
19							Perle fine/de culture, pierre gemme et métaux préc; monnaies etc	71
							Ouvrages en fonte, fer ou acier	73
							Aluminium et ouvrages en aluminium.	76
47							Autres métaux communs; cermets; ouvrages en ces matières	81
75	159			88			Ouvrages divers en métaux communs.	83
1,317	133			624			Machines, chaudières, appareils et engins mécaniques, parties	84
158	72						Machines, appareil & mat él & parties; app enregistrement etc	85
							Voiture auto, tract, cyc & autre véh terrestre, leur part & acces	87
	6					17	Navigation aérienne ou spatiale.	88
						26	Instr & appareil d'optique, photo/ciné, mesure, contrôle etc	90
38				124			Meubles; mobilier médico-chirurgical; articles de literie etc	94
86	25						Jouet, jeux, article pour divertissement/sport; parties & acces	95
						36	Dispositions de classification spéciale	98
	629						Transactions spéciales - commerciales.	99
2,967	1,745	516	1,643	1,751	151		Total	

Bangladesh

			7,847	3,366			Animaux vivants.	01
							Légumes, plantes, racines et tubercules alimentaires.	07
		2,576	8,283	4,758	55		Fruits comestibles; écorces d'agrumes ou de melons.	08
			3,539		81		Céréales.	10
							Graine, fruits oléagineux; graines, semences et fruit divers; etc	12
	23						Graisses & huiles ani/vég; gras aliment élaborées; cires ani etc	15
	327						Résidus & déchets des ind alimentaires; aliment prép pour animaux	23
654							Tabacs et succédanés de tabac fabriqués.	24
45	33						Sel; soufre; terres et pierres; plâtres, chaux et ciments.	25
3,562	882						Produits chimiques organiques.	29
	28						Produits pharmaceutiques.	30
	68						Savons, agent de surface organique, prép pr lessive, prép lub,etc	34
	13					12	Produits divers des industries chimiques	38
							Matières plastiques et ouvrages en ces matières	39
380						2,253	Pâte de bois/d'autres mat fib cellulosi ques; papier etc à recycl	47
18	83						Papiers et carton; ouvrage en pâte de cellulose, en papier/carton	48
							Filaments synthétiques ou artificiels.	54
							Fibres synthétiques ou artificielles discontinues.	55
							Quates, feutres non-tissé; ficelles, cordes et cordages; etc	56
							Vêtements et accessoires du vêtement, autres qu'en bonneterie.	62
							Perle fine/de culture, pierre gemme et métaux préc; monnaies etc	71
	5,223						Fonte, fer et acier	72
							Ouvrages en fonte, fer ou acier	73
152	223			109			Machines, chaudières, appareils et engins mécaniques, parties	84
421	69			103	90		Machines, appareil & mat él & parties; app enregistrement etc	85
36							Véhicules & matériel pour voies ferrées et leurs parties; etc	86

TABLE 2. DOMESTIC EXPORTS BY COUNTRY, H.S. CHAPTER AND PROVINCE OF ORIGIN
TABLEAU 2. EXPORTATIONS NATIONALES PAR PAYS, CHAPITRE S.H. ET PROVINCE D'ORIGINE

Country/H.S. Chapter	All Provinces Toutes les provinces			January to September - Janvier à septembre 1999			
	July- September	January to September		Newfound- land	Prince Edward Is.	Nova Scotia	New Brunswick
	Juillet- Septembre	Janvier à septembre		Terre- Neuve	Î.Prince- Édouard	Nouvelle- Écosse	Nouveau- Brunswick
	1999	1998	1999				
Thousands of dollars - milliers de dollars							
Bangladesh (cont.)							
87 Vehicles o/t railw/tramw roll-stock, pts & accessories	351		392				
88 Aircraft, spacecraft, and parts thereof.		17,749	62				
90 Optical, photo, cine, meas, checking, precision, etc		126	95				
96 Miscellaneous manufactured articles.		11					
98 Special Classification Provisions	25	18	25				
99 Special Transaction - Trade.	833	2,242	2,531				
Total	18,753	111,417	48,433				
Barbados							
02 Meat and edible meat offal.	334	1,878	1,041				138
03 Fish & crustacean, mollusc & other aquatic invertebrate	316	793	1,031		53	455	30
04 Dairy prod; birds' eggs; natural honey; edible prod nes	69	234	142			22	1
05 Products of animal origin, nes or included.		29					
07 Edible vegetables and certain roots and tubers.	429	1,597	2,477		2,041		309
09 Coffee, tea, maté and spices.	22	79	138				
11 Prod mill indust; malt; starches; inulin; wheat gluten		45	21				
12 Oil seed, oleagi fruits; miscell grain, seed, fruit etc		13	8				
15 Animal/veg fats & oils & their cleavage products; etc		70					
16 Prep of meat, fish or crustaceans, molluscs etc	37	322	115				27
17 Sugars and sugar confectionery.		21					
18 Cocoa and cocoa preparations.	72	54	72				
19 Prep of cereal, flour, starch/milk; pastrycooks' prod	16	93	26				6
20 Prep of vegetable, fruit, nuts or other parts of plants	332	596	1,072		524		439
21 Miscellaneous edible preparations.	208	821	581				
22 Beverages, spirits and vinegar.	39	16	77				
23 Residues & waste from the food indust; prepr ani fodder	11	99	52				
24 Tobacco and manufactured tobacco substitutes.		9					
25 Salt; sulphur; earth & ston; plastering mat; lime & cem	466	13	3,196				3,196
27 Mineral fuels, oils & product of their distillation;etc		118					
29 Organic chemicals.	13		13				
30 Pharmaceutical products.	108	399	561				
31 Fertilisers.		33					
32 Tanning/dyeing extract; tannins & derivs; pigm etc		62					
33 Essential oils & resinoids; perf, cosmetic/toilet prep		2	23				
34 Soap, organic surface-active agents, washing prep, etc		10	6				
39 Plastics and articles thereof	552	1,160	2,267				
40 Rubber and articles thereof.		5	466				
42 Articles of leather; saddlery/harness; travel goods etc			12				
44 Wood and articles of wood; wood charcoal.	312	1,025	866			49	
48 Paper & paperboard; art of paper pulp, paper/paperboard	351	1,351	1,668	1,395			
49 Printed books, newspapers, pictures & other product etc	55	49	310				
52 Cotton.		37					
53 Other vegetable textile fibres; paper yarn & woven fab		3					
54 Man-made filaments.	14	25	24				
55 Man-made staple fibres.		42	22				
56 Wadding, felt & nonwoven; yarns; twine, cordage, etc		13	23				
58 Special woven fab; tufted tex fab; lace; tapestries etc		2					
60 Knitted or crocheted fabrics.		23					
62 Art of apparel & clothing access, not knitted/crocheted		21					
63 Other made up textile articles; sets; worn clothing etc	48	22	48				
68 Art of stone, plaster, cement, asbestos, mica/sim mat	78	58	83				
70 Glass and glassware.	27		34				
73 Articles of iron or steel	41	281	191				
76 Aluminium and articles thereof.	37	118	187				
82 Tool, implement, cutlery, spoon & fork, of base met etc		79	13				
83 Miscellaneous articles of base metal.	124	260	429				
84 Machinery, boilers, mechanical appliances, engines, pts	454	1,753	2,561			44	109
85 Electrical mchy equip parts thereof; sound recorder etc	405	2,175	2,556				
87 Vehicles o/t railw/tramw roll-stock, pts & accessories	83	259	358				
88 Aircraft, spacecraft, and parts thereof.			659				
89 Ships, boats and floating structures.		145				501	
90 Optical, photo, cine, meas, checking, precision, etc	74	186	171				
94 Furniture; bedding, mattress, matt support, cushion etc	627	2,149	1,218			28	
95 Toys, games & sports requisites; parts & access thereof		50	54				
96 Miscellaneous manufactured articles.	10		29				
98 Special Classification Provisions	244	1,928	866		310		1,223
99 Special Transaction - Trade.	1,474	4,179	4,351				
Total	7,500	24,830	30,144	1,395	2,931	1,102	5,484

TABLE 2. DOMESTIC EXPORTS BY COUNTRY, H.S. CHAPTER AND PROVINCE OF ORIGIN
 TABLEAU 2. EXPORTATIONS NATIONALES PAR PAYS, CHAPITRE S.H. ET PROVINCE D'ORIGINE

January to September - Janvier à septembre
 1999

Quebec	Ontario	Manitoba	Saskat- chewan	Alberta	British Columbia	Yukon/N.W.T./ Nunavut	Pays/Chapitres S.H.
Québec	Ontario	Manitoba	Saskat- chewan	Alberta	Colombie britannique	Yukon/T.N.-O./ Nunavut	
Thousands of dollars - milliers de dollars							
Bangladesh (suite)							
						392	Voiture auto, tract, cyc & autre véh terrestre, leur part & acces 87
8	62						Navigation aérienne ou spatiale. 88
	51			27		7	Instr & appareil d'optique, photo/ciné, mesure, contrôle etc 90
						25	Ouvrages divers. 96
	2,531						Dispositions de classification spéciale 98
							Transactions spéciales - commerciales. 99
5,279	9,623	2,576	19,670	8,365	2,917		Total
Barbade							
451	452						Viandes et abats comestibles. 02
475	16						Poissons & crustacés, mollusques & autres invertébrés aquatiques. 03
58	59						Laits & produits; oeufs d'oiseaux; miel nat; prod comestible, nda 04
							Autres produits d'origine animale, nda. 05
85	14		25				Légumes, plantes, racines et tubercules alimentaires. 07
	138						Café, thé, maté et épices. 09
	21						Prod de mino; malt; amidons & féculés; inuline; gluten de froment 11
	8						Graine, fruits oléagineux; graines, semences et fruit divers; etc 12
72	15						Graisses & huiles ani/vég; gras aliment élaborées; cires ani etc 15
							Préparations de viandes, poissons ou crustacés, mollusques etc 16
	72						Sucres et sucreries. 17
3	15						Cacao et ses préparations. 18
103	4						Prép base de céréales, farines, amidons, féculés/lait; pâtisserie 19
103	477						Préparations de légumes, de fruits ou d'autres parties de plantes 20
58	19						Préparations alimentaires diverses. 21
10	42						Boissons, liquides alcooliques et vinaigres. 22
							Résidus & déchets des ind alimentaires; aliment prép pour animaux 23
							Tabacs et succédanés de tabac fabriqués. 24
							Sel; soufre; terres et pierres; plâtres, chaux et ciments. 25
78	483						Combustibles minéraux, huiles; matières bitumineuses; cires etc 27
							Produits chimiques organiques. 29
							Produits pharmaceutiques. 30
							Engrais. 31
	23						Extraits tannants/tinctoriaux; tanins; pigments; peinture; etc 32
	6						Huil essent & résinoïde; prod de parf/toil prép & prép cosmétique 33
529	1,496	241					Savons, agent de surface organique, prép pr lessive, prép lub, etc 34
459	7						Matières plastiques et ouvrages en ces matières 39
	12						Caoutchouc et ouvrages en caoutchouc. 40
290	434					91	Ouvrage en cuir; bourrellerie ou sellerie; article de voyage, etc 42
168	104						Bois, charbon de bois et ouvrages en bois. 44
277	33						Papiers et carton; ouvrage en pâte de cellulose, en papier/carton 48
							Produits de l'édition, presse; autres industries graphiques, etc 49
							Coton. 52
24							Autres fibres textiles végétales; fils & tissus de fils de papier 53
22							Filaments synthétiques ou artificiels. 54
23							Fibres synthétiques ou artificielles discontinues. 55
							Quates, feutres non-tissé; ficelles, cordes et cordages; etc 56
							Tissus spéciaux; surface tex touffetée; dentelle; tapisserie; etc 58
							Étoffes de bonneterie. 60
35	13						Vêtements et accessoires du vêtement, autres qu'en bonneterie. 62
78	4						Autre article tex confectionné; assortiment; friperie & chiffon 63
6	27						Ouvrage en pierre, plâtre, ciment, amiante, mica/matière analogue 68
	187					4	Verre et ouvrages en verre. 70
	187						Ouvrages en fonte, fer ou acier 73
13							Aluminium et ouvrages en aluminium. 76
362	67						Outils et outillage, art de coutellerie & couverts de table, etc 82
246	2,054			80		25	Ouvrages divers en métaux communs. 83
120	2,165			258		12	Machines, chaudières, appareils et engins mécaniques, parties 84
342	16						Machines, appareil & mat él & parties; app enregistrement etc 85
	158						Voiture auto, tract, cyc & autre véh terrestre, leur part & acces 87
							Navigation aérienne ou spatiale. 88
							Navigation maritime ou fluviale. 89
	143		27				Instr & appareil d'optique, photo/ciné, mesure, contrôle etc 90
925	264						Meubles; mobilier médico-chirurgical; articles de literie etc 94
	54						Jouet, jeux, article pour divertissement/sport; parties & acces 95
29							Ouvrages divers. 96
133	657	15		14		46	Dispositions de classification spéciale 98
822	1,994						Transactions spéciales - commerciales. 99
6,414	11,971	256	53	353	180		Total

TABLE 2. DOMESTIC EXPORTS BY COUNTRY, H.S. CHAPTER AND PROVINCE OF ORIGIN
TABLEAU 2. EXPORTATIONS NATIONALES PAR PAYS, CHAPITRE S.H. ET PROVINCE D'ORIGINE

Country/H.S. Chapter	All Provinces Toutes les provinces			January to September - Janvier à septembre 1999			
	July- September	January to September		Newfound- land	Prince Edward Is.	Nova Scotia	New Brunswick
	Juillet- Septembre	Janvier à septembre		Terre- Neuve	Î.Prince- Édouard	Nouvelle- Écosse	Nouveau- Brunswick
	1999	1998	1999				
Thousands of dollars - milliers de dollars							
Belarus							
30 Pharmaceutical products.	262	327	262				
32 Tanning/dyeing extract; tannins & derivs; pigm etc		17					
33 Essential oils & resinoids; perf, cosmetic/toilet prep	101	241	101				
43 Furskins and artificial fur; manufactures thereof.		165					
59 Impregnated, coated, cover/laminated textile fabric etc		18	45				
73 Articles of iron or steel		14					
84 Machinery, boilers, mechanical appliances, engines, pts	19	351	22				
85 Electrical mchy equip parts thereof; sound recorder etc		19	11				
87 Vehicles o/t railw/tramw roll-stock, pts & accessories	73		73				
90 Optical, photo, cine, meas, checking, precision, etc		6					
95 Toys, games & sports requisites; parts & access thereof		5					
Total	456	1,168	516				
Belgium							
01 Live animals.	126	160	227				
02 Meat and edible meat offal.	1,443	3,102	3,700				
03 Fish & crustacean, mollusc & other aquatic invertebrate	7,385	19,787	22,546	130	1,582	15,864	4,594
04 Dairy prod; birds' eggs; natural honey; edible prod nes	758	2,205	3,142				
05 Products of animal origin, nes or included.	72	1,164	256				
07 Edible vegetables and certain roots and tubers.	1,023	4,090	10,179				
08 Edible fruit and nuts; peel of citrus fruit or melons.	510	284	1,073			796	
09 Coffee, tea, maté and spices.			38				
10 Cereals.	10,829	19,120	22,844				
11 Prod mill indust; malt; starches; inulin; wheat gluten		58	56				
12 Oil seed, oleagi fruits; miscell grain, seed, fruit etc	7,614	61,467	46,110			7	
13 Lac; gums, resins & other vegetable saps & extracts.	431	195	1,078				
15 Animal/veg fats & oils & their cleavage products; etc	5,744	23,603	16,978				
16 Prep of meat, fish or crustaceans, molluscs etc	455	1,156	1,947	172			437
17 Sugars and sugar confectionery.	349	319	788				
18 Cocoa and cocoa preparations.		12					
19 Prep of cereal, flour, starch/milk; pastrycooks' prod	3	61	176				
20 Prep of vegetable, fruit, nuts or other parts of plants		2	79				
21 Miscellaneous edible preparations.	377	715	1,038				
22 Beverages, spirits and vinegar.	1,832	4,220	4,643				
23 Residues & waste from the food indust; prepr ani fodder	251	2,453	2,968				
24 Tobacco and manufactured tobacco substitutes.	20	11,846	1,427				
25 Salt; sulphur; earth & ston; plastering mat; lime & cem	143	866	569				
26 Ores, slag and ash.	61,380	106,408	91,833	19,573			33,799
27 Mineral fuels, oils & product of their distillation;etc	4,625	20,603	20,597		206	364	
28 Inorgn chem; compds of prec met, radioact elements etc	1,357	5,433	4,048				
29 Organic chemicals.	1,041	10,294	5,577				
30 Pharmaceutical products.	6,882	13,814	21,913				
31 Fertilisers.	3,487	11,850	14,730				2,234
32 Tanning/dyeing extract; tannins & derivs; pigm etc		7,562	828				
33 Essential oils & resinoids; perf, cosmetic/toilet prep	2,250	3,633	3,564				
34 Soap, organic surface-active agents, washing prep, etc	32	51	43				
35 Albuminoidal subs; modified starches; glues; enzymes.		16	23				
36 Explosives; pyrotechnic prod; matches; pyrop alloy; etc	670	5,750	706				
37 Photographic or cinematographic goods.		176	75				
38 Miscellaneous chemical products	155	1,332	938				
39 Plastics and articles thereof	17,054	31,035	37,462				
40 Rubber and articles thereof.	3,416	15,518	11,482				
41 Raw hides and skins (other than furskins) and leather.	40	54	252				
42 Articles of leather; saddlery/harness; travel goods etc		144					
43 Furskins and artificial fur; manufactures thereof.		311	158				
44 Wood and articles of wood; wood charcoal.	11,728	63,905	54,158				
47 Pulp of wood/of other fibrous cellulosic mat; recovered	49,693	135,881	143,951			330	1,037
48 Paper & paperboard; art of paper pulp, paper/paperboard	9,797	68,490	36,664			8,759	500
49 Printed books, newspapers, pictures & other product etc	1,106	1,839	3,486				
52 Cotton.		2,551	1,396				
53 Other vegetable textile fibres; paper yarn & woven fab		19					
54 Man-made filaments.	5,639	4,834	19,256				
55 Man-made staple fibres.	1,503	1,884	4,465				
56 Wadding, felt & nonwoven; yarns; twine, cordage, etc	464	1,711	1,406				
57 Carpets and other textile floor coverings.		66	104				
59 Impregnated, coated, cover/laminated textile fabric etc	4,747	33,919	15,865				
61 Art of apparel & clothing access, knitted or crocheted.	16	457	148				
62 Art of apparel & clothing access, not knitted/crocheted	23	2,119	1,522				
63 Other made up textile articles; sets; worn clothing etc	360	541	784				
64 Footwear, gaiters and the like; parts of such articles.	53		53				
65 Headgear and parts thereof.	12	31	399				

TABLE 2. DOMESTIC EXPORTS BY COUNTRY, H.S. CHAPTER AND PROVINCE OF ORIGIN
TABLEAU 2. EXPORTATIONS NATIONALES PAR PAYS, CHAPITRE S.H. ET PROVINCE D'ORIGINE

January to September - Janvier à septembre
1999

Quebec	Ontario	Manitoba	Saskatchewan	Alberta	British Columbia	Yukon/N.W.T./Nunavut	Pays/Chapitres S.H.
Québec	Ontario	Manitoba	Saskatchewan	Alberta	Colombie britannique	Yukon/T.N.-O./Nunavut	
Thousands of dollars - milliers de dollars							
Bélarus							
	262						Produits pharmaceutiques. 30
	101						Extraits tannants/tinctoires; tanins; pigments; peinture; etc 32
45							Huil essent & résinoïde; prod de parf/toil prép & prép cosmétique 33
19	3						Pelleteries et fourrures; pelleteries factices. 43
73	11						Tissus imprégnés, enduits, recouverts ou stratifiés; etc 59
							Ouvrages en fonte, fer ou acier 73
							Machines, chaudières, appareils et engins mécaniques, parties 84
							Machines, appareil & mat él & parties; app enregistrement etc 85
							Voiture auto, tract, cyc & autre véh terrestre, leur part & acces 87
							Instr & appareil d'optique, photo/ciné, mesure, contrôle etc 90
							Jouet, jeux, article pour divertissement/sport; parties & acces 95
138	377						Total
Belgique							
	20	207					Animaux vivants. 01
	267	866		2,565			Viandes et abats comestibles. 02
	374						Poissons & crustacés, mollusques & autres invertébrés aquatiques. 03
3,142							Laits & produits; oeufs d'oiseaux; miel nat; prod comestible, nda 04
58	198						Autres produits d'origine animale, nda. 05
100	141	3,810	5,442	685			Légumes, plantes, racines et tubercules alimentaires. 07
240					36		Fruits comestibles; écorces d'agrumes ou de melons. 08
	77	726	3,187	14,186	4,619	46	Café, thé, maté et épices. 09
	125	535	18,578	23,859	3,003		Céréales. 10
	10,041	1,078					Prod de mino; malt; amidons & féculés; inuline; gluten de froment 11
	418	370					Graine, fruits oléagineux; graines, semences et fruit divers; etc 12
	162	13					Gommes, résines et autres sucs et extraits végétaux. 13
	79						Graisses & huiles ani/vég; gras aliment élaborées; cires ani etc 15
160	451	104		289		31	Préparations de viandes, poissons ou crustacés, mollusques etc 16
3,786	662					194	Sucres et sucreries. 17
410	657	1,900					Cacao et ses préparations. 18
143	1,284						Prép base de céréales, farines, amidons, féculés/lait; pâtisserie 19
42	526						Préparations de légumes, de fruits ou d'autres parties de plantes 20
11,499	5,892						Préparations alimentaires diverses. 21
	73						Boissons, liquides alcooliques et vinaigres. 22
2,546	628			10,265	9,687		Résidus & déchets des ind alimentaires; aliment prép pour animaux 23
147	5,228			737	136		Tabacs et succédanés de tabac fabriqués. 24
4,094	17,818			144	57		Sel; soufre; terres et pierres; plâtres, chaux et ciments. 25
	788	40					Minerais, scories et cendres. 26
	289	3,275					Combustibles minéraux, huiles; matières bitumineuses; cires etc 27
	23	32					Prod chimique inorg; comp inorg/org méta/préc, éléments etc 28
	670		35				Produits chimiques organiques. 29
	743	75					Produits pharmaceutiques. 30
8,017	9,339			19,931	111		Engrais. 31
76	11,393						Extraits tannants/tinctoires; tanins; pigments; peinture; etc 32
252							Huil essent & résinoïde; prod de parf/toil prép & prép cosmétique 33
	46	112					Savons, agent de surface organique, prép pr lessive, prép lub, etc 34
8,846	1,558			244	42,141		Mati albuminoïde; prod à base d'amidon/fécule mod; colle; enzyme 35
21,828			2,734	16,089	94,040		Poudres & explosifs; art de pyrotechnie; allumettes; etc 36
118	96				36,449		Produits photographiques ou cinématographiques. 37
1,109	917	1,043			416		Produits divers des industries chimiques 38
1,366	30						Matières plastiques et ouvrages en ces matières 39
	1,178	18,077					Caoutchouc et ouvrages en caoutchouc. 40
4,337	94			33			Peaux (autres que les pelleteries) et cuirs. 41
1,285	120						Ouvrage en cuir; bourrellerie ou sellerie; article de voyage, etc 42
	104						Pelleteries et fourrures; pelleteries factices. 43
13,865	1,999						Bois, charbon de bois et ouvrages en bois. 44
125	23						Pâte de bois/d'autres mat fib cellulosi ques; papier etc à recycl 47
657	864						Papiers et carton; ouvrage en pâte de cellulose, en papier/carton 48
703	44	18					Produits de l'édition, presse; autres industries graphiques, etc 49
53	399						Coton. 52
							Autres fibres textiles végétales; fils & tissus de fils de papier 53
							Filaments synthétiques ou artificiels. 54
							Fibres synthétiques ou artificielles discontinues. 55
							Quates, feutres non-tissé; ficelles, cordes et cordages; etc 56
							Tapis et autres revêtements de sol en matières textiles. 57
							Tissus imprégnés, enduits, recouverts ou stratifiés; etc 59
							Vêtements et accessoires du vêtement, en bonneterie. 61
							Vêtements et accessoires du vêtement, autres qu'en bonneterie. 62
							Autre article tex confectionné; assortiment; friperie & chiffon 63
							Chaussures, guêtres et articles analogues; parties de ces objets. 64
							Coiffures et parties de coiffures. 65

TABLE 2. DOMESTIC EXPORTS BY COUNTRY, H.S. CHAPTER AND PROVINCE OF ORIGIN
TABLEAU 2. EXPORTATIONS NATIONALES PAR PAYS, CHAPITRE S.H. ET PROVINCE D'ORIGINE

Country/H.S. Chapter	All Provinces			January to September - Janvier à septembre 1999			
	Toutes les provinces			Newfound- land	Prince Edward Is.	Nova Scotia	New Brunswick
	July- September	January to September					
	Juillet- Septembre	Janvier à septembre		Terre- Neuve	Î.Prince- Édouard	Nouvelle- Écosse	Nouveau- Brunswick
1999	1998	1999					
Thousands of dollars - milliers de dollars							
Belgium (cont.)							
66 Umbrellas, walking-sticks, seat-sticks, whips, etc		13					
68 Art of stone, plaster, cement, asbestos, mica/sim mat	224	1,708	597				
69 Ceramic products.	36	397	571				
70 Glass and glassware.	979	5,601	3,081				
71 Natural/cultured pearls, prec stones & metals, coin etc		568	199				
72 Iron and steel	18	755	176				
73 Articles of iron or steel	2,430	1,761	4,106			48	
74 Copper and articles thereof	336	3,344	713				
75 Nickel and articles thereof	15,612	65,406	52,484				
76 Aluminium and articles thereof.	12	482	36				
78 Lead and articles thereof	331	1,946	1,182				887
79 Zinc and articles thereof	455	611	1,026				
81 Other base metals; carmetz; articles thereof	2,288	23,757	9,038				
82 Tool, implement, cutlery, spoon & fork, of base met etc	8,817	18,927	20,893				
83 Miscellaneous articles of base metal.	42	153	133				
84 Machinery, boilers, mechanical appliances, engines, pts	17,481	48,926	46,197			229	5,009
85 Electrical mchy equip parts thereof; sound recorder etc	3,973	23,622	10,822				
86 Railw/tramm locom, rolling-stock & parts thereof; etc		26					
87 Vehicles o/t railw/tramm roll-stock, pts & accessories	8,451	34,214	50,590				
88 Aircraft, spacecraft, and parts thereof.	34	100	411				
89 Ships, boats and floating structures.	99	94	171				
90 Optical, photo, cine, meas, checking, precision, etc	1,371	12,892	11,100				
91 Clocks and watches and parts thereof.	5		9				
92 Musical instruments; parts and access of such articles		290	266				
93 Arms and ammunition; parts and accessories thereof.	1,106	221	5,676				
94 Furniture; bedding, mattress, matt support, cushion etc	511	2,580	1,968				
95 Toys, games & sports requisites; parts & access thereof	1,330	5,945	2,964				
96 Miscellaneous manufactured articles.	1,339	13	1,370				
97 Works of art, collectors' pieces and antiques.	264	63	445				
98 Special Classification Provisions	1,314	1,999	1,820				
99 Special Transaction - Trade.	128,595	42,668	407,654			1,219	
Total	424,368	1,008,240	1,275,488	19,876	1,786	27,638	48,658
Belize							
02 Meat and edible meat offal.	77	309	77				
04 Dairy prod; birds' eggs; natural honey; edible prod nes	326	571	626				
11 Prod mill indust; malt; starches; inulin; wheat gluten		370					
15 Animal/veg fats & oils & their cleavage products; etc		37					
18 Cocoa and cocoa preparations.		91					
22 Beverages, spirits and vinegar.			15				
30 Pharmaceutical products.	106	264	265				
40 Rubber and articles thereof.		56					
44 Wood and articles of wood; wood charcoal.		32					
48 Paper & paperboard; art of paper pulp, paper/paperboard	73	141	127				
49 Printed books, newspapers, pictures & other product etc	14	2	26				
73 Articles of iron or steel	3	32	3				
82 Tool, implement, cutlery, spoon & fork, of base met etc	2		2				
83 Miscellaneous articles of base metal.		75	85				
84 Machinery, boilers, mechanical appliances, engines, pts		5	77				
85 Electrical mchy equip parts thereof; sound recorder etc	275	388	366				
90 Optical, photo, cine, meas, checking, precision, etc		442					
94 Furniture; bedding, mattress, matt support, cushion etc		55	73				
98 Special Classification Provisions			3				
99 Special Transaction - Trade.	128	398	415				
Total	1,010	3,276	2,168				
Benin							
02 Meat and edible meat offal.		50					
04 Dairy prod; birds' eggs; natural honey; edible prod nes	171		215				
11 Prod mill indust; malt; starches; inulin; wheat gluten			523				
23 Residues & waste from the food indust; prep ani fodder		22					
32 Tanning/dyeing extract; tannins & derivs; pigm etc		15					
33 Essential oils & resinoids; perf, cosmetic/toilet prep		71					
39 Plastics and articles thereof		27					
49 Printed books, newspapers, pictures & other product etc			19				
63 Other made up textile articles; sets; worn clothing etc			657				
84 Machinery, boilers, mechanical appliances, engines, pts	27	79	66				
85 Electrical mchy equip parts thereof; sound recorder etc	57	186	57				
87 Vehicles o/t railw/tramm roll-stock, pts & accessories		38	51				

TABLE 2. DOMESTIC EXPORTS BY COUNTRY, H.S. CHAPTER AND PROVINCE OF ORIGIN
 TABLEAU 2. EXPORTATIONS NATIONALES PAR PAYS, CHAPITRE S.H. ET PROVINCE D'ORIGINE

January to September - Janvier à septembre
 1999

Quebec	Ontario	Manitoba	Saskat- chewan	Alberta	British Columbia	Yukon/N.W.T./ Nunavut	Pays/Chapitres S.H.
Québec	Ontario	Manitoba	Saskat- chewan	Alberta	Colombie britannique	Yukon/T.N.-O./ Nunavut	
Thousands of dollars - milliers de dollars							
Belgique (suite)							
389	208						Parapluies, ombrelles, parasols, cannes, canne-siège, fouets, etc 66
525	34			11			Ouvrage en pierre, plâtre, ciment, amiante, mica/matière analogue 68
48	3,032						Produits céramiques. 69
67	131						Verre et ouvrages en verre. 70
	176						Perle fine/de culture, pierre gemme et métaux préc; monnaies etc 71
752	2,816	26		20	441		Fonte, fer et acier 72
646	66						Ouvrages en fonte, fer ou acier 73
	11,524	33,041		7,919			Cuivre et ouvrages en cuivre 74
	36						Nickel et ouvrages en nickel 75
	295						Aluminium et ouvrages en aluminium. 76
1,026							Plomb et ouvrages en plomb 78
151	3,224			5,156	505		Zinc et ouvrages en zinc 79
	20,812				81		Autres métaux communs; cermets; ouvrages en ces matières 81
	133						Outils et outillage, art de coutellerie & couverts de table, etc 82
4,577	16,477	208	11	291	19,391		Ouvrages divers en métaux communs. 83
4,206	5,707	194		587	126		Machines, chaudières, appareils et engins mécaniques, parties 84
							Machines, appareil & mat él & parties; app enregistrement etc 85
39,176	11,186	100	32	42	52		Véhicules & matériel pour voies ferrées et leurs parties; etc 86
126	284						Voiture auto, tract, cyc & autre véh terrestre, leur part & acces 87
171							Navigation aérienne ou spatiale. 88
646	9,537			445	470		Navigation maritime ou fluviale. 89
	9						Instr & appareil d'optique, photo/ciné, mesure, contrôle etc 90
266							Horlogerie. 91
5,667	9						Instruments de musique; parties & accessoires de ces instruments. 92
1,644	214	78		17	12		Armes, munitions et leurs parties et accessoires 93
2,601	227			61	73		Meubles; mobilier médico-chirurgical; articles de literie etc 94
12	1,358						Jouet, jeux, article pour divertissement/sport; parties & acces 95
397							Ouvrages divers. 96
1,148	552			109	9		Objets d'art, de collection ou d'antiquité. 97
23,913	5,900			327,902	2,470	46,249	Dispositions de classification spéciale 98
							Transactions spéciales - commerciales. 99
192,488	186,924	62,355	58,832	401,186	208,422	67,318	Total
Belize							
77							Viandes et abats comestibles. 02
626							Laits & produits; oeufs d'oiseaux; miel nat; prod comestible, nda 04
							Prod de mino; malt; amidons & féculés; inuline; gluten de froment 11
							Graisses & huiles ani/vég; grais aliment élaborées; cires ani etc 15
	15						Cacao et ses préparations. 18
	265						Boissons, liquides alcooliques et vinaigres. 22
							Produits pharmaceutiques. 30
							Caoutchouc et ouvrages en caoutchouc. 40
							Bois, charbon de bois et ouvrages en bois. 44
1	127						Papiers et carton; ouvrage en pâte de cellulose, en papier/carton 48
	25						Produits de l'édition, presse; autres industries graphiques, etc 49
	3						Ouvrages en fonte, fer ou acier 73
2							Outils et outillage, art de coutellerie & couverts de table, etc 82
85							Ouvrages divers en métaux communs. 83
	22			55			Machines, chaudières, appareils et engins mécaniques, parties 84
	366						Machines, appareil & mat él & parties; app enregistrement etc 85
	73						Instr & appareil d'optique, photo/ciné, mesure, contrôle etc 90
							Meubles; mobilier médico-chirurgical; articles de literie etc 94
3							Dispositions de classification spéciale 98
415							Transactions spéciales - commerciales. 99
1,212	900			55			Total
Bénin							
215							Viandes et abats comestibles. 02
	523						Laits & produits; oeufs d'oiseaux; miel nat; prod comestible, nda 04
							Prod de mino; malt; amidons & féculés; inuline; gluten de froment 11
							Résidus & déchets des ind alimentaires; aliment prép pour animaux 23
							Extraits tannants/tinctoriaux; tanins; pigments; peinture; etc 32
							Huil essent & résinoïde; prod de parf/toil prép & prép cosmétique 33
							Matières plastiques et ouvrages en ces matières 39
19							Produits de l'édition, presse; autres industries graphiques, etc 49
211	446						Autre article tex confectionné; assortiment; friperie & chiffon 63
66							Machines, chaudières, appareils et engins mécaniques, parties 84
					57		Machines, appareil & mat él & parties; app enregistrement etc 85
16					35		Voiture auto, tract, cyc & autre véh terrestre, leur part & acces 87

TABLE 2. DOMESTIC EXPORTS BY COUNTRY, H.S. CHAPTER AND PROVINCE OF ORIGIN
TABLEAU 2. EXPORTATIONS NATIONALES PAR PAYS, CHAPITRE S.H. ET PROVINCE D'ORIGINE

Country/H.S. Chapter	All Provinces			January to September - Janvier à septembre 1999			
	Toutes les provinces			Newfound-land	Prince Edward Is.	Nova Scotia	New Brunswick
	July-September	January to September					
	Juillet-Septembre	Janvier à septembre		Terre-Neuve	Î.Prince-Édouard	Nouvelle-Écosse	Nouveau-Brunswick
	1999	1998	1999				
Thousands of dollars - milliers de dollars							
Benin (cont.)							
90 Optical, photo, cine, meas, checking, precision, etc		222					
98 Special Classification Provisions		37	93				
99 Special Transaction - Trade.		32					
Total	468	1,274	1,685				
Bermuda							
01 Live animals.		13					
02 Meat and edible meat offal.		135	40				
03 Fish & crustacean, mollusc & other aquatic invertebrate	2	130	2				2
04 Dairy prod; birds' eggs; natural honey; edible prod nes	98	342	197				
07 Edible vegetables and certain roots and tubers.		30	40		10		
08 Edible fruit and nuts; peel of citrus fruit or melons.		2	76				76
09 Coffee, tea, maté and spices.		4					
11 Prod mill indust; malt; starches; inulin; wheat gluten	48	305	271				33
16 Prep of meat, fish or crustaceans, molluscs etc	12	143					
17 Sugars and sugar confectionery.	191	414	468				
18 Cocoa and cocoa preparations.	14	21	26				
19 Prep of cereal, flour, starch/milk; pastrycooks' prod		50	11				
20 Prep of vegetable, fruit, nuts or other parts of plants	250	558	608		562		
21 Miscellaneous edible preparations.	52	95	609				
22 Beverages, spirits and vinegar.	177	195	498				
23 Residues & waste from the food indust; prepr ani fodder	37	188	106				
25 Salt; sulphur; earth & ston; plastering mat; lime & cem	102	243	216				102
27 Mineral fuels, oils & product of their distillation;etc			39				10
30 Pharmaceutical products.	600	684	1,360				868
31 Fertilisers.		64	12				12
32 Tanning/dyeing extract; tannins & derivs; pigm etc		6	8				
33 Essential oils & resinoids; perf, cosmetic/toilet prep			42				42
34 Soap, organic surface-active agents, washing prep, etc		61					
35 Albuminoidal subs; modified starches; glues; enzymes.		3					
39 Plastics and articles thereof	48	121	228				45
40 Rubber and articles thereof.	32	17	86				
42 Articles of leather; saddlery/harness; travel goods etc	14		14				
44 Wood and articles of wood; wood charcoal.	648	1,655	1,551				18
45 Cork and articles of cork.	2	5	4				2
48 Paper & paperboard; art of paper pulp, paper/paperboard	173	465	1,114				26
49 Printed books, newspapers, pictures & other product etc	23	132	126				13
56 Madding, felt & nonwoven; yarns; twine, cordage, etc		17					
57 Carpets and other textile floor coverings.		66					
59 Impregnated, coated, cover/laminated textile fabric etc			20				
61 Art of apparel & clothing access, knitted or crocheted.	23	109	47				
62 Art of apparel & clothing access, not knitted/crocheted		99	65				
63 Other made up textile articles; sets; worn clothing etc	69	16	112				
65 Headgear and parts thereof.	3		3				
68 Art of stone, plaster, cement, asbestos, mica/sim mat	53	464	147				
69 Ceramic products.	19	24	19				
70 Glass and glassware.		4	149				
72 Iron and steel	101	1,212	1,231				26
73 Articles of iron or steel	1,064	3,190	3,544				367
74 Copper and articles thereof			25				828
76 Aluminium and articles thereof.	8	265	91				
80 Tin and articles thereof.			11				11
82 Tool, implement, cutlery, spoon & fork, of base met etc		32	12				
83 Miscellaneous articles of base metal.	290	370	534				
84 Machinery, boilers, mechanical appliances, engines, pts	195	1,699	941				47
85 Electrical mchy equip parts thereof; sound recorder etc	1,845	3,333	3,546				43
87 Vehicles o/t railw/tramw roll-stock, pts & accessories		309	82				17
89 Ships, boats and floating structures.	170	30	720				73
90 Optical, photo, cine, meas, checking, precision, etc	48	462	170				35
94 Furniture; bedding, mattress, matt support, cushion etc	738	3,899	2,310				342
95 Toys, games & sports requisites; parts & access thereof			52				399
96 Miscellaneous manufactured articles.	31	4	66				2
98 Special Classification Provisions	234	521	688	30			
99 Special Transaction - Trade.	1,725	4,457	7,887				406
Total	9,158	26,540	30,394	30	573	2,582	2,117
Bolivia							
04 Dairy prod; birds' eggs; natural honey; edible prod nes	284		284				
07 Edible vegetables and certain roots and tubers.		28	106				

TABLE 2. DOMESTIC EXPORTS BY COUNTRY, H.S. CHAPTER AND PROVINCE OF ORIGIN
TABLEAU 2. EXPORTATIONS NATIONALES PAR PAYS, CHAPITRE S.H. ET PROVINCE D'ORIGINE

January to September - Janvier à septembre
1999

Quebec	Ontario	Manitoba	Saskatchewan	Alberta	British Columbia	Yukon/N.W.T./ Nunavut	Pays/Chapitres S.H.
Québec	Ontario	Manitoba	Saskatchewan	Alberta	Colombie britannique	Yukon/T.N.-O./ Nunavut	
Thousands of dollars - milliers de dollars							
Bénin (suite)							
				93			Instr & appareil d'optique, photo/ciné, mesure, contrôle etc 90
							Dispositions de classification spéciale 98
							Transactions spéciales - commerciales. 99
528	969			93	93		Total
Bermudes							
							Animaux vivants. 01
40							Viandes et abats comestibles. 02
196							Poissons & crustacés, mollusques & autres invertébrés aquatiques. 03
	30						Laits & produits; oeufs d'oiseaux; miel nat; prod comestible, nda 04
							Légumes, plantes, racines et tubercules alimentaires. 07
							Fruits comestibles; écorces d'agrumes ou de melons. 08
							Café, thé, maté et épices. 09
	237						Prod de mino; malt; amidons & féculés; inuline; gluten de froment 11
	143						Préparations de viandes, poissons ou crustacés, mollusques etc 16
408	60						Sucres et sucreries. 17
	26						Cacao et ses préparations. 18
	11						Prép base de céréales, farines, amidons, féculés/lait; pâtisserie 19
26	19						Préparations de légumes, de fruits ou d'autres parties de plantes 20
	609						Préparations alimentaires diverses. 21
351	147						Boissons, liquides alcooliques et vinaigres. 22
	87				19		Résidus & déchets des ind alimentaires; aliment prép pour animaux 23
13							Sel; soufre; terres et pierres; plâtres, chaux et ciments. 25
				28			Combustibles minéraux, huiles; matières bitumineuses; cires etc 27
13	442						Produits pharmaceutiques. 30
							Engrais. 31
	8						Extraits tannants/tinctoriaux; tanins; pigments; peinture; etc 32
							Huil essent & résinoïde; prod de parf/toil prép & prép cosmétique 33
							Savons, agent de surface organique, prép pr lessive, prép lub, etc 34
18	163						Mati albuminoïde; prod à base d'amidon/fécule mod; colle; enzyme 35
75	10						Matières plastiques et ouvrages en ces matières 39
14							Caoutchouc et ouvrages en caoutchouc. 40
218	801				512		Ouvrage en cuir; bourrellerie ou sellerie; article de voyage, etc 42
							Bois, charbon de bois et ouvrages en bois. 44
2							Liège et ouvrages en liège. 45
1,087							Papiers et carton; ouvrage en pâte de cellulose, en papier/carton 48
22	79				10		Produits de l'édition, presse; autres industries graphiques, etc 49
							Quates, feutres non-tissé; ficelles, cordes et cordages; etc 56
							Tapis et autres revêtements de sol en matières textiles. 57
20							Tissus imprégnés, enduits, recouverts ou stratifiés; etc 59
4	42						Vêtements et accessoires du vêtement, en bonneterie. 61
54	11						Vêtements et accessoires du vêtement, autres qu'en bonneterie. 62
77	13				21		Autre article tex confectionné; assortiment; friperie & chiffon 63
	3						Coiffures et parties de coiffures. 65
106	41						Ouvrage en pierre, plâtre, ciment, amiante, mica/matière analogue 68
	19						Produits céramiques. 69
	149						Verre et ouvrages en verre. 70
	510						Fonte, fer et acier 72
210	2,137						Ouvrages en fonte, fer ou acier 73
25							Cuivre et ouvrages en cuivre 74
	91						Aluminium et ouvrages en aluminium. 76
							Étain et ouvrages en étain. 80
	12						Outils et outillage, art de coutellerie & couverts de table, etc 82
209	325						Ouvrages divers en métaux communs. 83
140	753						Machines, chaudières, appareils et engins mécaniques, parties 84
498	2,993			10			Machines, appareil & mat él & parties; app enregistrement etc 85
45	19						Voiture auto, tract, cyc & autre véh terrestre, leur part & acces 87
647							Navigation maritime ou fluviale. 89
41	87		3		1		Instr & appareil d'optique, photo/ciné, mesure, contrôle etc 90
141	1,406	20					Meubles; mobilier médico-chirurgical; articles de literie etc 94
49							Jouet, jeux, article pour divertissement/sport; parties & acces 95
66							Ouvrages divers. 96
13	553			91			Dispositions de classification spéciale 98
1,040	6,431						Transactions spéciales - commerciales. 99
5,885	18,484	20	3	130	566		Total
Bolivie							
284			106				Laits & produits; oeufs d'oiseaux; miel nat; prod comestible, nda 04
							Légumes, plantes, racines et tubercules alimentaires. 07

TABLE 2. DOMESTIC EXPORTS BY COUNTRY, H.S. CHAPTER AND PROVINCE OF ORIGIN
TABLEAU 2. EXPORTATIONS NATIONALES PAR PAYS, CHAPITRE S.H. ET PROVINCE D'ORIGINE

Country/H.S. Chapter	All Provinces Toutes les provinces			January to September - Janvier à septembre 1999			
	July- September	January to September		Newfound- land	Prince Edward Is.	Nova Scotia	New Brunswick
	Juillet- Septembre	Janvier à septembre		Terre- Neuve	Î.Prince- Edouard	Nouvelle- Écosse	Nouveau- Brunswick
	1999	1998	1999				
Thousands of dollars - milliers de dollars							
Bolivia (cont.)							
10 Cereals.		2,672	3,446				
12 Oil seed, oleagi fruits; miscell grain, seed, fruit etc		41					
19 Prep of cereal, flour, starch/milk; pastrycooks' prod		6					
20 Prep of vegetable, fruit, nuts or other parts of plants	136	365	681				681
23 Residues & waste from the food indust; prepr ani fodder	18	53	85				
25 Salt; sulphur; earth & ston; plastering mat; lime & cem	4	53	36				
28 Inorgn chem; compds of prec met, radioact elements etc			3				
30 Pharmaceutical products.	9	266	102				
34 Soap, organic surface-active agents, washing prep, etc		22					
39 Plastics and articles thereof	59	220	123				
40 Rubber and articles thereof.		63	7				
48 Paper & paperboard; art of paper pulp, paper/paperboard		126	39				
49 Printed books, newspapers, pictures & other product etc		1					
51 Wool, fine/coarse animal hair, horsehair yarn & fabric		30					
52 Cotton.		7	2				
55 Man-made staple fibres.		7					
58 Special woven fab; tufted tex fab; lace; tapestries etc		3					
59 Impregnated, coated, cover/laminated textile fabric etc		166					
62 Art of apparel & clothing access, not knitted/crocheted	25		26				
63 Other made up textile articles; sets; worn clothing etc		21					
69 Ceramic products.		83	50				
70 Glass and glassware.			23				
73 Articles of iron or steel	177	38	246				
74 Copper and articles thereof			37				
76 Aluminium and articles thereof.		327					
82 Tool, implement, cutlery, spoon & fork, of base met etc	8	108	71				
83 Miscellaneous articles of base metal.		143	13				
84 Machinery, boilers, mechanical appliances, engines, pts	1,445	2,846	3,143				
85 Electrical mchy equip parts thereof; sound recorder etc	452	5,022	2,348				
86 Railw/tramw locom, rolling-stock & parts thereof; etc		73	17				
87 Vehicles o/t railw/tramw roll-stock, pts & accessories		177	957				
90 Optical, photo, cine, meas, checking, precision, etc	42	364	186				
94 Furniture; bedding, mattress, matt support, cushion etc		45	221				
95 Toys, games & sports requisites; parts & access thereof		77					
98 Special Classification Provisions	40	350	227				
Total	2,706	13,818	12,493				681
Bosnia*herzegovina							
17 Sugars and sugar confectionery.		2					
19 Prep of cereal, flour, starch/milk; pastrycooks' prod		8					
20 Prep of vegetable, fruit, nuts or other parts of plants		3					
22 Beverages, spirits and vinegar.		2					
23 Residues & waste from the food indust; prepr ani fodder			19				
24 Tobacco and manufactured tobacco substitutes.		29					
27 Mineral fuels, oils & product of their distillation;etc		30	34				
30 Pharmaceutical products.			37				
39 Plastics and articles thereof			39				
44 Wood and articles of wood; wood charcoal.		55	2				
48 Paper & paperboard; art of paper pulp, paper/paperboard		242					
73 Articles of iron or steel		88	34				
84 Machinery, boilers, mechanical appliances, engines, pts	158	53	674				
85 Electrical mchy equip parts thereof; sound recorder etc	6	1,911	16				
88 Aircraft, spacecraft, and parts thereof.			178				
90 Optical, photo, cine, meas, checking, precision, etc		121					
94 Furniture; bedding, mattress, matt support, cushion etc		13					
97 Works of art, collectors' pieces and antiques.		28					
98 Special Classification Provisions		406					
Total	165	2,995	1,037				
Botswana							
30 Pharmaceutical products.		132	259				
40 Rubber and articles thereof.		10					
49 Printed books, newspapers, pictures & other product etc		68					
70 Glass and glassware.		3,118					
76 Aluminium and articles thereof.			20				
82 Tool, implement, cutlery, spoon & fork, of base met etc		30	4				
84 Machinery, boilers, mechanical appliances, engines, pts		1,428	483				80
85 Electrical mchy equip parts thereof; sound recorder etc	141	4,585	740				
88 Aircraft, spacecraft, and parts thereof.	36	1,940	145				

TABLE 2. DOMESTIC EXPORTS BY COUNTRY, H.S. CHAPTER AND PROVINCE OF ORIGIN
TABLEAU 2. EXPORTATIONS NATIONALES PAR PAYS, CHAPITRE S.H. ET PROVINCE D'ORIGINE

January to September - Janvier à septembre
1999

Quebec	Ontario	Manitoba	Saskatchewan	Alberta	British Columbia	Yukon/N.W.T./Nunavut	Pays/Chapitres S.H.
Québec	Ontario	Manitoba	Saskatchewan	Alberta	Colombie britannique	Yukon/T.N.-O./Nunavut	
Thousands of dollars - milliers de dollars							
Bolivie (suite)							
		384	2,179	871	11		Céréales. 10
							Graine, fruits oléagineux; graines, semences et fruit divers; etc 12
	85						Prép base de céréales, farines, amidons, féculés/lait; pâtisserie 19
36							Préparations de légumes, de fruits ou d'autres parties de plantes 20
3							Résidus & déchets des ind alimentaires; aliment prép pour animaux 23
15	87						Sel; soufre; terres et pierres; plâtres, chaux et ciments. 25
							Prod chimique inorg; comp inorg/org méta/préc, éléments etc 28
							Produits pharmaceutiques. 30
	123						Savons, agent de surface organique, prép pr lessive, prép lub, etc 34
				7			Matières plastiques et ouvrages en ces matières 39
	39						Caoutchouc et ouvrages en caoutchouc. 40
							Papiers et carton; ouvrage en pâte de cellulose, en papier/carton 48
							Produits de l'édition, presse; autres industries graphiques, etc 49
							Laine, poils fin ou grossiers; fils et tissus de crin. 51
2							Coton. 52
							Fibres synthétiques ou artificielles discontinues. 55
							Tissus spéciaux; surface tex touffetée; dentelle; tapisserie; etc 58
	25			1			Tissus imprégnés, enduits, recouverts ou stratifiés; etc 59
							Vêtements et accessoires du vêtement, autres qu'en bonneterie. 62
50							Autre article tex confectionné; assortiment; friperie & chiffon 63
11	11						Produits céramiques. 69
	48			198			Verre et ouvrages en verre. 70
				37			Ouvrages en fonte, fer ou acier 73
							Cuivre et ouvrages en cuivre 74
	8			62			Aluminium et ouvrages en aluminium. 76
13							Outils et outillage, art de coutellerie & couverts de table, etc 82
59	1,131	12		1,940			Ouvrages divers en métaux communs. 83
423	1,894			30			Machines, chaudières, appareils et engins mécaniques, parties 84
17							Machines, appareil & mat él & parties; app enregistrement etc 85
				957			Véhicules & matériel pour voies ferrées et leurs parties; etc 86
	14			142			Voiture auto, tract, cyc & autre véh terrestre, leur part & acces 87
29	221						Instr & appareil d'optique, photo/ciné, mesure, contrôle etc 90
							Meubles; mobilier médico-chirurgical; articles de literie etc 94
24	95	40		67			Jouet, jeux, article pour divertissement/sport; parties & acces 95
972	3,786	436	2,285	4,317	11		Dispositions de classification spéciale 98
							Total
Bosnie*herzégovine							
							Sucres et sucreries. 17
							Prép base de céréales, farines, amidons, féculés/lait; pâtisserie 19
							Préparations de légumes, de fruits ou d'autres parties de plantes 20
	19						Boissons, liquides alcooliques et vinaigres. 22
							Résidus & déchets des ind alimentaires; aliment prép pour animaux 23
	34						Tabacs et succédanés de tabac fabriqués. 24
	37						Combustibles minéraux, huiles; matières bitumineuses; cires etc 27
39							Produits pharmaceutiques. 30
	2						Matières plastiques et ouvrages en ces matières 39
							Bois, charbon de bois et ouvrages en bois. 44
							Papiers et carton; ouvrage en pâte de cellulose, en papier/carton 48
34							Ouvrages en fonte, fer ou acier 73
	674						Machines, chaudières, appareils et engins mécaniques, parties 84
	16						Machines, appareil & mat él & parties; app enregistrement etc 85
				178			Navigation aérienne ou spatiale. 88
							Instr & appareil d'optique, photo/ciné, mesure, contrôle etc 90
							Meubles; mobilier médico-chirurgical; articles de literie etc 94
							Objets d'art, de collection ou d'antiquité. 97
							Dispositions de classification spéciale 98
74	785			178			Total
Botswana							
	259						Produits pharmaceutiques. 30
							Caoutchouc et ouvrages en caoutchouc. 40
							Produits de l'édition, presse; autres industries graphiques, etc 49
							Verre et ouvrages en verre. 70
	20						Aluminium et ouvrages en aluminium. 76
		4					Outils et outillage, art de coutellerie & couverts de table, etc 82
	100	22		280			Machines, chaudières, appareils et engins mécaniques, parties 84
297	79	363					Machines, appareil & mat él & parties; app enregistrement etc 85
	4	141					Navigation aérienne ou spatiale. 88

TABLE 2. DOMESTIC EXPORTS BY COUNTRY, H.S. CHAPTER AND PROVINCE OF ORIGIN
 TABLEAU 2. EXPORTATIONS NATIONALES PAR PAYS, CHAPITRE S.H. ET PROVINCE D'ORIGINE

Country/H.S. Chapter	All Provinces Toutes les provinces			January to September - Janvier à septembre 1999			
	July- September	January to September		Newfound- land	Prince Edward Is.	Nova Scotia	New Brunswick
	Juillet- Septembre	Janvier à septembre		Terre- Neuve	Î.Prince- Édouard	Nouvelle- Écosse	Nouveau- Brunswick
	1999	1998	1999				
Thousands of dollars - milliers de dollars							
Botswana (cont.)							
90 Optical, photo, cine, meas, checking, precision, etc	74	106	98				
96 Miscellaneous manufactured articles.			40				
98 Special Classification Provisions			256				
Total	252	11,421	2,049			80	
Bouvet Island							
21 Miscellaneous edible preparations.			36				
38 Miscellaneous chemical products		366					
Total		366	36				
Br. Indian O. Ter							
76 Aluminium and articles thereof.			36				
94 Furniture; bedding, mattress, matt support, cushion etc		25					
Total		25	36				
Br. Virgin Is.							
02 Meat and edible meat offal.		8					
04 Dairy prod; birds' eggs; natural honey; edible prod nes	79	136	231				
11 Prod mill indust; malt; starches; inulin; wheat gluten	81	180	202				
20 Prep of vegetable, fruit, nuts or other parts of plants		19	20				
22 Beverages, spirits and vinegar.		4					
30 Pharmaceutical products.		13					
39 Plastics and articles thereof		28					
40 Rubber and articles thereof.		9					
49 Printed books, newspapers, pictures & other product etc			2				
83 Miscellaneous articles of base metal.		13					
84 Machinery, boilers, mechanical appliances, engines, pts	24	850	55			21	
85 Electrical mchy equip parts thereof; sound recorder etc	167	312	315				
87 Vehicles o/t railw/tramw roll-stock, pts & accessories			30				
88 Aircraft, spacecraft, and parts thereof.			27,391				
90 Optical, photo, cine, meas, checking, precision, etc			10				
94 Furniture; bedding, mattress, matt support, cushion etc		184					
98 Special Classification Provisions		47					
99 Special Transaction - Trade.		22					
Total	353	1,831	28,259			21	
Brazil							
01 Live animals.	256	313	308				
02 Meat and edible meat offal.		1,171					
03 Fish & crustacean, mollusc & other aquatic invertebrate		534	3,130			3,130	
04 Dairy prod; birds' eggs; natural honey; edible prod nes	699	9,858	3,418				
05 Products of animal origin, nes or included.	279	1,320	692				
07 Edible vegetables and certain roots and tubers.	3,118	11,191	8,295		128		3
08 Edible fruit and nuts; peel of citrus fruit or melons.		48	17				
09 Coffee, tea, maté and spices.	67		112				
10 Cereals.	7,054	72,047	30,762				
11 Prod mill indust; malt; starches; inulin; wheat gluten	3,768	31,761	18,741				
12 Oil seed, oleagi fruits; miscell grain, seed, fruit etc	47	935	886				
13 Lac; gums, resins & other vegetable saps & extracts.		6					
15 Animal/veg fats & oils & their cleavage products; etc		39					
16 Prep of meat, fish or crustaceans, molluscs etc		2					
17 Sugars and sugar confectionary.		289	101				
19 Prep of cereal, flour, starch/milk; pastrycooks' prod	62	149	166				
20 Prep of vegetable, fruit, nuts or other parts of plants	327	3,770	1,039		395		10
21 Miscellaneous edible preparations.	280	584	718				228
22 Beverages, spirits and vinegar.	48	85	165				
23 Residues & waste from the food indust; prepr ani fodder	371	671	809				
25 Salt; sulphur; earth & ston; plastering mat; lime & cam	2,973	45,191	17,985				
27 Mineral fuels, oils & product of their distillation;etc	47,316	144,484	97,575				42,065
28 Inorgn chem; compds of prec met, radioact elements etc	1,154	2,958	3,620				
29 Organic chemicals.	1,458	3,851	2,875				
30 Pharmaceutical products.	2,532	7,291	6,505			10	
31 Fertilisers.	55,109	130,105	94,050				39,961
32 Tanning/dyeing extract; tannins & derivs; pigm etc	555	203	1,097				
33 Essential oils & resinoids; parf, cosmetic/toilet prep	148	1,559	326				

TABLE 2. DOMESTIC EXPORTS BY COUNTRY, H.S. CHAPTER AND PROVINCE OF ORIGIN
TABLEAU 2. EXPORTATIONS NATIONALES PAR PAYS, CHAPITRE S.H. ET PROVINCE D'ORIGINE

January to September - Janvier à septembre
1999

Quebec	Ontario	Manitoba	Saskatchewan	Alberta	British Columbia	Yukon/N.W.T./Nunavut	Pays/Chapitres S.H.	
Québec	Ontario	Manitoba	Saskatchewan	Alberta	Colombie britannique	Yukon/T.N.-O./Nunavut		
Thousands of dollars - milliers de dollars								
Botswana (suite)								
	97						Instr & appareil d'optique, photo/ciné, mesure, contrôle etc	90
	40						Ouvrages divers.	96
256							Dispositions de classification spéciale	98
553	603	530		280			Total	
Île Bouvet								
	36						Préparations alimentaires diverses.	21
							Produits divers des industries chimiques	38
	36						Total	
Terr. Br. Oc. In.								
	36						Aluminium et ouvrages en aluminium.	76
							Meubles; mobilier médico-chirurgical; articles de literie etc	94
	36						Total	
Îles Vierges br.								
							Viandes et abats comestibles.	02
231							Laits & produits; oeufs d'oiseaux; miel nat; prod comestible, nda	04
	202						Prod de mino; malt; amidons & féculés; inuline; gluten de froment	11
	20						Préparations de légumes, de fruits ou d'autres parties de plantes	20
							Boissons, liquides alcooliques et vinaigres.	22
							Produits pharmaceutiques.	30
							Matières plastiques et ouvrages en ces matières	39
							Caoutchouc et ouvrages en caoutchouc.	40
	2						Produits de l'édition, presse; autres industries graphiques, etc	49
							Ouvrages divers en métaux communs.	83
	34						Machines, chaudières, appareils et engins mécaniques, parties	84
39	276						Machines, appareil & mat él & parties; app enregistrement etc	85
	30						Voiture auto, tract, cyc & autre véh terrestre, leur part & acces	87
27,391							Navigation aérienne ou spatiale.	88
	10						Instr & appareil d'optique, photo/ciné, mesure, contrôle etc	90
							Meubles; mobilier médico-chirurgical; articles de literie etc	94
							Dispositions de classification spéciale	98
							Transactions spéciales - commerciales.	99
27,662	575						Total	
Brésil								
	70	52		185			Animaux vivants.	01
							Viandes et abats comestibles.	02
2,799	619						Poissons & crustacés, mollusques & autres invertébrés aquatiques.	03
	621			71			Laits & produits; oeufs d'oiseaux; miel nat; prod comestible, nda	04
150		1,839	6,092	79			Autres produits d'origine animale, nda.	05
	17						Légumes, plantes, racines et tubercules alimentaires.	07
			112				Fruits comestibles; écorces d'agrumes ou de melons.	08
147		4,568	18,843	7,079	123		Café, thé, maté et épices.	09
		17	17,402	1,321			Céréales.	10
22	7		856				Prod de mino; malt; amidons & féculés; inuline; gluten de froment	11
							Graine, fruits oléagineux; graines, semences et fruit divers; etc	12
							Gommes, résines et autres sucs et extraits végétaux.	13
							Graisses & huiles ani/vég; gras aliment élaborées; cires ani etc	15
							Préparations de viandes, poissons ou crustacés, mollusques etc	16
	101						Sucres et sucreries.	17
30	125						Prép base de céréales, farines, amidons, féculés/lait; pâtisserie	19
	155			125	134		Préparations de légumes, de fruits ou d'autres parties de plantes	20
95	622						Préparations alimentaires diverses.	21
	165						Boissons, liquides alcooliques et vinaigres.	22
	809						Résidus & déchets des ind alimentaires; aliment prép pour animaux	23
3,868	10			14,095	11		Sel; soufre; terres et pierres; plâtres, chaux et ciments.	25
9	542			28,989	25,967		Combustibles minéraux, huiles; matières bitumineuses; cires etc	27
400	2,961			258			Prod chimique inorg; comp inorg/org méta/préc, éléments etc	28
1,324	1,550						Produits chimiques organiques.	29
5,538	799	156					Produits pharmaceutiques.	30
			54,089				Engrais.	31
520	577						Extraits tannants/tinctoriaux; tanins; pigments; peinture; etc	32
	326						Huil essent & résinoïde; prod de parf/toil prép & prép cosmétique	33

TABLE 2. DOMESTIC EXPORTS BY COUNTRY, H.S. CHAPTER AND PROVINCE OF ORIGIN
TABLEAU 2. EXPORTATIONS NATIONALES PAR PAYS, CHAPITRE S.H. ET PROVINCE D'ORIGINE

Country/H.S. Chapter	All Provinces Toutes les provinces			January to September - Janvier à septembre 1999			
	July- September	January to September		Newfound- land	Prince Edward Is.	Nova Scotia	New Brunswick
	Juillet- Septembre	Janvier à septembre		Terre- Neuve	Î.Prince- Édouard	Nouvelle- Écosse	Nouveau- Brunswick
	1999	1998	1999				
Thousands of dollars - milliers de dollars							
Brazil (cont.)							
34 Soap, organic surface-active agents, washing prep, etc	69	273	898				
35 Albuminoid subs; modified starches; glues; enzymes.	24	165	247				
36 Explosives; pyrotechnic prod; matches; pyrop alloy; etc		172					
37 Photographic or cinematographic goods.	95	96	273				
38 Miscellaneous chemical products	989	5,021	13,519				
39 Plastics and articles thereof	2,127	12,008	7,312				43
40 Rubber and articles thereof.	765	5,126	2,969				
41 Raw hides and skins (other than furskins) and leather.	100	111	118				
42 Articles of leather; saddlery/harness; travel goods etc	36		36				
44 Wood and articles of wood; wood charcoal.	23	294	189				
47 Pulp of wood/of other fibrous cellulosic mat; recovered	1,748	12,633	7,378				
48 Paper & paperboard; art of paper pulp, paper/paperboard	40,967	142,051	124,051			48,915	4,430
49 Printed books, newspapers, pictures & other product etc	113	326	596				
52 Cotton.		220	298				
53 Other vegetable textile fibres; paper yarn & woven fab	17		17				
54 Man-made filaments.	69	101	177				
56 Wadding, felt & nonwoven; yarns; twine, cordage, etc		455	102				
57 Carpets and other textile floor coverings.		50	106				
58 Special woven fab; tufted tex fab; lace; tapestries etc		113	13				
59 Impregnated, coated, cover/laminated textile fabric etc		865	249				
61 Art of apparel & clothing access, knitted or crocheted.		28	1				
62 Art of apparel & clothing access, not knitted/crocheted			12				
63 Other made up textile articles; sets; worn clothing etc	52	114	533				
67 Prepr feathers & down; arti flower; articles human hair		65					
68 Art of stone, plaster, cement, asbestos, mica/sim mat	417	1,575	1,057				
69 Ceramic products.	13	148	13				
70 Glass and glassware.	564	2,336	899				
72 Iron and steel	341	2,462	526				
73 Articles of iron or steel	3,087	20,851	8,153			6,304	
74 Copper and articles thereof		1,331	32				
75 Nickel and articles thereof	362	3,799	693				
76 Aluminium and articles thereof.	604	1,073	2,076				
81 Other base metals; cermets; articles thereof		334					
82 Tool, implement, cutlery, spoon & fork, of base met etc	9	536	2,889				
83 Miscellaneous articles of base metal.	200	718	590				
84 Machinery, boilers, mechanical appliances, engines, pts	13,792	69,641	55,866	10	273	319	
85 Electrical mchy equip parts thereof; sound recorder etc	23,576	185,386	53,771			338	
86 Railw/tramw locom, rolling-stock & parts thereof; etc	219		272				
87 Vehicles o/t railw/tramw roll-stock, pts & accessories	952	13,551	4,072				
88 Aircraft, spacecraft, and parts thereof.	45		273				
89 Ships, boats and floating structures.	13	3,750	720				
90 Optical, photo, cine, meas, checking, precision, etc	4,618	11,283	10,730		133		
91 Clocks and watches and parts thereof.		25					
92 Musical instruments; parts and access of such articles	47	279	148				148
93 Arms and ammunition; parts and accessories thereof.	18		30				
94 Furniture; bedding, mattress, matt support, cushion etc	69	1,977	819				
95 Toys, games & sports requisites; parts & access thereof	780	2,650	1,477				
96 Miscellaneous manufactured articles.	175	726	654				
97 Works of art, collectors' pieces and antiques.			41				
98 Special Classification Provisions	719	2,708	1,181				
99 Special Transaction - Trade.	2,781	17,916	7,842			110	
Total	228,245	995,796	607,343	10	931	59,131	86,891
Brunei Darussalam							
15 Animal/veg fats & oils & their cleavage products; etc			4				
20 Prep of vegetable, fruit, nuts or other parts of plants	36	168	92				74
22 Beverages, spirits and vinegar.		44					
70 Glass and glassware.	131		1,508				
73 Articles of iron or steel		51	16				
82 Tool, implement, cutlery, spoon & fork, of base met etc		4					
83 Miscellaneous articles of base metal.			12				
84 Machinery, boilers, mechanical appliances, engines, pts	103	294	143				
85 Electrical mchy equip parts thereof; sound recorder etc	4	39	54				
87 Vehicles o/t railw/tramw roll-stock, pts & accessories		924					
88 Aircraft, spacecraft, and parts thereof.		136					
89 Ships, boats and floating structures.			13				
90 Optical, photo, cine, meas, checking, precision, etc		19					
94 Furniture; bedding, mattress, matt support, cushion etc		160					
95 Toys, games & sports requisites; parts & access thereof			2				
98 Special Classification Provisions		155	223				
99 Special Transaction - Trade.	50	100	112				
Total	325	2,098	2,186				74

TABLE 2. DOMESTIC EXPORTS BY COUNTRY, H.S. CHAPTER AND PROVINCE OF ORIGIN
 TABLEAU 2. EXPORTATIONS NATIONALES PAR PAYS, CHAPITRE S.H. ET PROVINCE D'ORIGINE

January to September - Janvier à septembre
 1999

Quebec	Ontario	Manitoba	Saskatchewan	Alberta	British Columbia	Yukon/N.W.T./ Nunavut	Pays/Chapitres S.H.
Québec	Ontario	Manitoba	Saskatchewan	Alberta	Colombie britannique	Yukon/T.N.-O./ Nunavut	
Thousands of dollars - milliers de dollars							
Brésil (suite)							
86	811						Savons, agent de surface organique, prép pr lessive, prép lub, etc 34
	215				31		Mati albuminoïde; prod à base d'amidon/fécule mod; colle; enzyme 35
14	259						Poudres & explosifs; art de pyrotechnie; allumettes; etc 36
109	13,299				110		Produits photographiques ou cinématographiques. 37
1,860	5,183	145		79			Produits divers des industries chimiques 38
72	2,896						Matières plastiques et ouvrages en ces matières 39
88			30				Caoutchouc et ouvrages en caoutchouc. 40
	36						Peaux (autres que les pelleteries) et cuirs. 41
73	116						Ouvrage en cuir; bourrellerie ou sellerie; article de voyage, etc 42
10			508	3,017	3,842		Bois, charbon de bois et ouvrages en bois. 44
69,964	102				638		Pâte de bois/d'autres mat fib cellulosi ques; papier etc à recycl 47
436	149				10		Papiers et carton; ouvrage en pâte de cellulose, en papier/carton 48
	298						Produits de l'édition, presse; autres industries graphiques, etc 49
17							Coton. 52
	177						Autres fibres textiles végétales; fils & tissus de fils de papier 53
102							Filaments synthétiques ou artificiels. 54
106							Quates, feutres non-tissé; ficelles, cordes et cordages; etc 56
	13						Tapis et autres revêtements de sol en matières textiles. 57
215	33						Tissus spéciaux; surface tex touffetée; dentelle; tapisserie; etc 58
	1						Tissus imprégnés, enduits, recouverts ou stratifiés; etc 59
12							Vêtements et accessoires du vêtement, en bonneterie. 61
	533						Vêtements et accessoires du vêtement, autres qu'en bonneterie. 62
							Autre article tex confectionné; assortiment; friperie & chiffon 63
612	444						Plume & duvet apprêtés & art en plume/duvet; fleur arti; etc 67
	13						Ouvrage en pierre, plâtre, ciment, amiante, mica/matière analogue 68
99	800						Produits céramiques. 69
385	141						Verre et ouvrages en verre. 70
1,001	821				26		Fonte, fer et acier 72
3	29						Ouvrages en fonte, fer ou acier 73
14	405	274					Cuivre et ouvrages en cuivre 74
1,898	177						Nickel et ouvrages en nickel 75
							Aluminium et ouvrages en aluminium. 76
38	2,850						Autres métaux communs; cermet; ouvrages en ces matières 81
216	373						Outils et outillage, art de coutellerie & couverts de table, etc 82
29,095	24,034	11	165	752	1,201		Ouvrages divers en métaux communs. 83
9,570	39,632			4,185	44		Machines, chaudières, appareils et engins mécaniques, parties 84
135	136						Machines, appareil & mat él & parties; app enregistrement etc 85
	4,072						Véhicules & matériel pour voies ferrées et leurs parties; etc 86
93	51	32		96			Voiture auto, tract, cyc & autre véh terrestre, leur part & acces 87
720							Navigation aérienne ou spatiale. 88
3,720	5,338			524	1,012		Navigation maritime ou fluviale. 89
							Instr & appareil d'optique, photo/ciné, mesure, contrôle etc 90
							Horlogerie. 91
	30						Instruments de musique; parties & accessoires de ces instruments. 92
83	583	104		47			Armes, munitions et leurs parties et accessoires 93
874	505				97		Meubles; mobilier médico-chirurgical; articles de literie etc 94
171	482						Jouet, jeux, article pour divertissement/sport; parties & acces 95
					41		Ouvrages divers. 96
704	462	14					Objets d'art, de collection ou d'antiquité. 97
3,193	3,572	203	591	169			Dispositions de classification spéciale 98
							Transactions spéciales - commerciales. 99
140,789	119,159	7,367	98,692	61,079	33,291		Total
Brunei Darussalam							
						4	Graisses & huiles ani/vég; grais aliment élaborées; cires ani etc 15
	18						Préparations de légumes, de fruits ou d'autres parties de plantes 20
	1,508						Boissons, liquides alcooliques et vinaigres. 22
16							Verre et ouvrages en verre. 70
							Ouvrages en fonte, fer ou acier 73
	12						Outils et outillage, art de coutellerie & couverts de table, etc 82
	12			68	62		Ouvrages divers en métaux communs. 83
	21				33		Machines, chaudières, appareils et engins mécaniques, parties 84
							Machines, appareil & mat él & parties; app enregistrement etc 85
							Voiture auto, tract, cyc & autre véh terrestre, leur part & acces 87
							Navigation aérienne ou spatiale. 88
						13	Navigation maritime ou fluviale. 89
							Instr & appareil d'optique, photo/ciné, mesure, contrôle etc 90
							Meubles; mobilier médico-chirurgical; articles de literie etc 94
76		10			2		Jouet, jeux, article pour divertissement/sport; parties & acces 95
					137		Dispositions de classification spéciale 98
					112		Transactions spéciales - commerciales. 99
93	1,573	10		68	366		Total

TABLE 2. DOMESTIC EXPORTS BY COUNTRY, H.S. CHAPTER AND PROVINCE OF ORIGIN
 TABLEAU 2. EXPORTATIONS NATIONALES PAR PAYS, CHAPITRE S.H. ET PROVINCE D'ORIGINE

Country/H.S. Chapter	All Provinces Toutes les provinces			January to September - Janvier à septembre 1999			
	July- September	January to September		Newfound- land	Prince Edward Is.	Nova Scotia	New Brunswick
	Juillet- Septembre	Janvier à septembre		Terre- Neuve	Î.Prince- Édouard	Nouvelle- Écosse	Nouveau- Brunswick
	1999	1998	1999				
Thousands of dollars - milliers de dollars							
Bulgaria							
02 Meat and edible meat offal.		565	49				
03 Fish & crustacean, mollusc & other aquatic invertebrate		14	10			10	
07 Edible vegetables and certain roots and tubers.	130	786	726				
11 Prod mill indust; malt; starches; inulin; wheat gluten		42					
20 Prep of vegetable, fruit, nuts or other parts of plants	17	17	17				
21 Miscellaneous edible preparations.	45	45	45				
22 Beverages, spirits and vinegar.	84	208	132				
23 Residues & waste from the food indust; prepr ani fodder	39	95	130				
25 Salt; sulphur; earth & ston; plastering mat; lime & cem		134					
26 Ores, slag and ash.			2,245				2,245
27 Mineral fuels, oils & product of their distillation;etc			9				
37 Photographic or cinematographic goods.	17	17	17				
38 Miscellaneous chemical products		12					
39 Plastics and articles thereof	10	7	20				
40 Rubber and articles thereof.			5				
42 Articles of leather; saddlery/harness; travel goods etc			12				
44 Wood and articles of wood; wood charcoal.	41	82	110				
47 Pulp of wood/of other fibrous cellulosic mat; recovered		504	176				
48 Paper & paperboard; art of paper pulp, paper/paperboard			39				
49 Printed books, newspapers, pictures & other product etc	13	1	31				
54 Man-made filaments.	43	27	43				
55 Man-made staple fibres.		2					
59 Impregnated, coated, cover/laminated textile fabric etc	134	780	533				
60 Knitted or crocheted fabrics.		6					
61 Art of apparel & clothing access, knitted or crocheted.		4					
62 Art of apparel & clothing access, not knitted/crocheted		206	37				
63 Other made up textile articles; sets; worn clothing etc	165		338				
65 Headgear and parts thereof.		5					
68 Art of stone, plaster, cement, asbestos, mica/sim mat	32	82	43				
70 Glass and glassware.		93					
71 Natural/cultured pearls, prec stones & metals, coin etc		214	178				
73 Articles of iron or steel		13	35			8	
82 Tool, implement, cutlery, spoon & fork, of base met etc			29				
84 Machinery, boilers, mechanical appliances, engines, pts	410	129	1,128				
85 Electrical mchy equip parts thereof; sound recorder etc	746	1,390	2,391				
87 Vehicles o/t railw/tramw roll-stock, pts & accessories		102	113			30	
89 Ships, boats and floating structures.			60				
90 Optical, photo, cine, meas, checking, precision, etc		106					
94 Furniture; bedding, mattress, matt support, cushion etc			30				
95 Toys, games & sports requisites; parts & access thereof		56	50				
96 Miscellaneous manufactured articles.	10	92	47				
98 Special Classification Provisions	15	173	296				
99 Special Transaction - Trade.		10					
Total	1,960	5,956	9,140			48	2,245
Burkina Faso							
10 Cereals.		30					
15 Animal/veg fats & oils & their cleavage products; etc		22					
28 Inorgn chem; compds of prec met, radioact elements etc		12					
30 Pharmaceutical products.		859					
33 Essential oils & resinoids; perf, cosmetic/toilet prep		28					
48 Paper & paperboard; art of paper pulp, paper/paperboard			2				
49 Printed books, newspapers, pictures & other product etc		253	758				
63 Other made up textile articles; sets; worn clothing etc			12				
73 Articles of iron or steel		12					
82 Tool, implement, cutlery, spoon & fork, of base met etc	19	80	172				
84 Machinery, boilers, mechanical appliances, engines, pts	55	356	251				
85 Electrical mchy equip parts thereof; sound recorder etc	18	57	415				
90 Optical, photo, cine, meas, checking, precision, etc			6				
98 Special Classification Provisions		42	144				
Total	94	1,756	1,764				
Burundi							
07 Edible vegetables and certain roots and tubers.		42					
15 Animal/veg fats & oils & their cleavage products; etc		22					
30 Pharmaceutical products.	54		110				
48 Paper & paperboard; art of paper pulp, paper/paperboard		12					
63 Other made up textile articles; sets; worn clothing etc			15				
Total	54	77	125				

TABLE 2. DOMESTIC EXPORTS BY COUNTRY, H.S. CHAPTER AND PROVINCE OF ORIGIN
TABLEAU 2. EXPORTATIONS NATIONALES PAR PAYS, CHAPITRE S.H. ET PROVINCE D'ORIGINE

January to September - Janvier à septembre
1999

Quebec	Ontario	Manitoba	Saskatchewan	Alberta	British Columbia	Yukon/N.W.T./ Nunavut	Pays/Chapitres S.H.
Québec	Ontario	Manitoba	Saskatchewan	Alberta	Colombie britannique	Yukon/T.N.-O./ Nunavut	
Thousands of dollars - milliers de dollars							
Bulgarie							
39		10					Viandes et abats comestibles. 02
161			565				Poissons & crustacés, mollusques & autres invertébrés aquatiques. 03
17							Légumes, plantes, racines et tubercules alimentaires. 07
	45						Prod de mino; malt; amidons & féculés; inuline; gluten de froment 11
132							Préparations de légumes, de fruits ou d'autres parties de plantes 20
	130						Préparations alimentaires diverses. 21
							Boissons, liquides alcooliques et vinaigres. 22
9							Résidus & déchets des ind alimentaires; aliment prép pour animaux 23
17							Sel; soufre; terres et pierres; plâtres, chaux et ciments. 25
							Minerais, scories et cendres. 26
							Combustibles minéraux, huiles; matières bitumineuses; cires etc 27
							Produits photographiques ou cinématographiques. 37
20							Produits divers des industries chimiques 38
	5						Matières plastiques et ouvrages en ces matières 39
12							Caoutchouc et ouvrages en caoutchouc. 40
90	20						Ouvrage en cuir; bourrellerie ou sellerie; article de voyage, etc 42
176							Bois, charbon de bois et ouvrages en bois. 44
	16					23	Pâte de bois/d'autres mat fib cellulose; papier etc à recycl 47
31							Papiers et carton; ouvrage en pâte de cellulose, en papier/carton 48
43							Produits de l'édition, presse; autres industries graphiques, etc 49
							Filaments synthétiques ou artificiels. 54
533							Fibres synthétiques ou artificielles discontinues. 55
							Tissus imprégnés, enduits, recouverts ou stratifiés; etc 59
							Étoffes de bonneterie. 60
37							Vêtements et accessoires du vêtement, en bonneterie. 61
	338						Vêtements et accessoires du vêtement, autres qu'en bonneterie. 62
	43						Autre article tex confectionné; assortiment; friperie & chiffon 63
							Coiffures et parties de coiffures. 65
178							Ouvrage en pierre, plâtre, ciment, amiante, mica/matière analogue 68
	27						Verre et ouvrages en verre. 70
							Perle fina/de culture, pierre gemme et métaux préc; monnaies etc 71
							Ouvrages en fonte, fer ou acier 73
13	1,115					29	Outils et outillage, art de coutellerie & couverts de table, etc 82
1,803	114					473	Machines, chaudières, appareils et engins mécaniques, parties 84
	83						Machines, appareil & mat él & parties; app enregistrement etc 85
60							Voiture auto, tract, cyc & autre véh terrestre, leur part & acces 87
							Navigation maritime ou fluviale. 89
30							Instr & appareil d'optique, photo/ciné, mesure, contrôle etc 90
7	43						Meubles; mobilier médico-chirurgical; articles de literie etc 94
47							Jouet, jeux, article pour divertissement/sport; parties & acces 95
16	149					130	Ouvrages divers. 96
							Dispositions de classification spéciale 98
							Transactions spéciales - commerciales. 99
3,482	2,132	10	565			657	Total
Burkina Faso							
							Céréales. 10
							Graisses & huiles ani/vég; grais aliment élaborées; cires ani etc 15
							Prod chimique inorg; comp inorg/org méta/préc, éléments etc 28
							Produits pharmaceutiques. 30
							Huil essent & résinoïde; prod de parf/toil prép & prép cosmétique 33
710	47					2	Papiers et carton; ouvrage en pâte de cellulose, en papier/carton 48
12							Produits de l'édition, presse; autres industries graphiques, etc 49
							Autre article tex confectionné; assortiment; friperie & chiffon 63
							Ouvrages en fonte, fer ou acier 73
113	58						Outils et outillage, art de coutellerie & couverts de table, etc 82
238	8					4	Machines, chaudières, appareils et engins mécaniques, parties 84
413						2	Machines, appareil & mat él & parties; app enregistrement etc 85
	6						Instr & appareil d'optique, photo/ciné, mesure, contrôle etc 90
144							Dispositions de classification spéciale 98
1,633	121					9	Total
Burundi							
							Légumes, plantes, racines et tubercules alimentaires. 07
	110						Graisses & huiles ani/vég; grais aliment élaborées; cires ani etc 15
							Produits pharmaceutiques. 30
	15						Papiers et carton; ouvrage en pâte de cellulose, en papier/carton 48
	125						Autre article tex confectionné; assortiment; friperie & chiffon 63
							Total

TABLE 2. DOMESTIC EXPORTS BY COUNTRY, H.S. CHAPTER AND PROVINCE OF ORIGIN
TABLEAU 2. EXPORTATIONS NATIONALES PAR PAYS, CHAPITRE S.H. ET PROVINCE D'ORIGINE

Country/H.S. Chapter	All Provinces Toutes les provinces			January to September - Janvier à septembre 1999			
	July- September	January to September		Newfound- land	Prince Edward Is.	Nova Scotia	New Brunswick
	Juillet- Septembre	Janvier à septembre		Terre- Neuve	Î. Prince- Édouard	Nouvelle- Écosse	Nouveau- Brunswick
	1999	1998	1999				
Thousands of dollars - milliers de dollars							
Cambodia							
30 Pharmaceutical products.		25					
44 Wood and articles of wood; wood charcoal.		45					
55 Man-made staple fibres.			49				
63 Other made up textile articles; sets; worn clothing etc	179	403	409			11	
84 Machinery, boilers, mechanical appliances, engines, pts			14				
85 Electrical mchy equip parts thereof; sound recorder etc	21	29	46				
98 Special Classification Provisions		30					
99 Special Transaction - Trade.	1,197		1,197				1,197
Total	1,397	534	1,717			11	1,197
Cameroon							
10 Cereals.	2,559	9,649	5,688				
30 Pharmaceutical products.	22	108	193				
33 Essential oils & resinoids; parf, cosmetic/toilet prep			9				
34 Soap, organic surface-active agents, washing prep, etc			11				
38 Miscellaneous chemical products			139				
40 Rubber and articles thereof.			61				
48 Paper & paperboard; art of paper pulp, paper/paperboard			5				
49 Printed books, newspapers, pictures & other product etc	123		123				
63 Other made up textile articles; sets; worn clothing etc	36		36				
72 Iron and steel			396				
73 Articles of iron or steel			9				
82 Tool, implement, cutlery, spoon & fork, of base met etc			2				
84 Machinery, boilers, mechanical appliances, engines, pts	16	1,090	174				
85 Electrical mchy equip parts thereof; sound recorder etc	16	480	137				
86 Railw/tramw locom, rolling-stock & parts thereof; etc	32	1,299	136				
87 Vehicles o/t railw/tramw roll-stock, pts & accessories			79				
90 Optical, photo, cine, meas, checking, precision, etc			101				
94 Furniture; bedding, mattress, matt support, cushion etc	20		20				
98 Special Classification Provisions	127	320	155				
Total	2,954	13,538	7,400				
Cape Verde							
07 Edible vegetables and certain roots and tubers.		354	12				
Total		354	12				
Cayman Islands							
02 Meat and edible meat offal.	68	108	104				
04 Dairy prod; birds' eggs; natural honey; edible prod nes	59	156	195				
07 Edible vegetables and certain roots and tubers.		7	6				6
11 Prod mill indust; malt; starches; inulin; wheat gluten			11				
17 Sugars and sugar confectionery.		24					
19 Prep of cereal, flour, starch/milk; pastrycooks' prod		31	6				
20 Prep of vegetable, fruit, nuts or other parts of plants	17	120	85		17		62
21 Miscellaneous edible preparations.			15				
22 Beverages, spirits and vinegar.	46	105	118				
24 Tobacco and manufactured tobacco substitutes.			8				
27 Mineral fuels, oils & product of their distillation;etc		4,712					
30 Pharmaceutical products.	103	40	259				20
39 Plastics and articles thereof	19	24	19				
44 Wood and articles of wood; wood charcoal.			140				
48 Paper & paperboard; art of paper pulp, paper/paperboard	80	489	1,799	1,748			
49 Printed books, newspapers, pictures & other product etc	6		12				
56 Wadding, felt & nonwoven; yarns; twine, cordage, etc			31				
59 Impregnated, coated, cover/laminated textile fabric etc			16				
63 Other made up textile articles; sets; worn clothing etc			84				
69 Ceramic products.			17				
73 Articles of iron or steel	17	107	49				
75 Nickel and articles thereof		767					
76 Aluminium and articles thereof.		8					
83 Miscellaneous articles of base metal.		35	26				
84 Machinery, boilers, mechanical appliances, engines, pts	141	116	254				
85 Electrical mchy equip parts thereof; sound recorder etc	293	691	1,184				
87 Vehicles o/t railw/tramw roll-stock, pts & accessories		284	27				
89 Ships, boats and floating structures.	23	36	23				
90 Optical, photo, cine, meas, checking, precision, etc		5	14				
94 Furniture; bedding, mattress, matt support, cushion etc	96	551	297				95

TABLE 2. DOMESTIC EXPORTS BY COUNTRY, H.S. CHAPTER AND PROVINCE OF ORIGIN
 TABLEAU 2. EXPORTATIONS NATIONALES PAR PAYS, CHAPITRE S.H. ET PROVINCE D'ORIGINE

January to September - Janvier à septembre 1999							
Quebec	Ontario	Manitoba	Saskat- chewan	Alberta	British Columbia	Yukon/N.W.T./ Nunavut	Pays/Chapitres S.H.
Québec	Ontario	Manitoba	Saskat- chewan	Alberta	Colombie britannique	Yukon/T.N.-O./ Nunavut	
Thousands of dollars - milliers de dollars							
Camodge							
							Produits pharmaceutiques. 30
				49			Bois, charbon de bois et ouvrages en bois. 44
	215				182		Fibres synthétiques ou artificielles discontinues. 55
12	14						Autre article tex confectionné; assortiment; friperie & chiffon 63
	34						Machines, chaudières, appareils et engins mécaniques, parties 84
							Machines, appareil & mat él & parties; app enregistrement etc 85
							Dispositions de classification spéciale 98
							Transactions spéciales - commerciales. 99
12	264			49	182		Total
Cameroun							
		786	2,533	2,345	23		Céréales. 10
9	193						Produits pharmaceutiques. 30
11							Huil essent & résinoïde; prod de parf/toil prép & prép cosmétique 33
2	137						Savons, agent de surface organique, prép pr lessive, prép lub,etc 34
61							Produits divers des industries chimiques 38
5							Caoutchouc et ouvrages en caoutchouc. 40
123	36						Papiers et carton; ouvrage en pâte de cellulose, en papier/carton 48
							Produits de l'édition, presse; autres industries graphiques, etc 49
							Autre article tex confectionné; assortiment; friperie & chiffon 63
							Fonte, fer et acier 72
							Ouvrages en fonte, fer ou acier 73
139	35						Outils et outillage, art de coutellerie & couverts de table, etc 82
137							Machines, chaudières, appareils et engins mécaniques, parties 84
136							Machines, appareil & mat él & parties; app enregistrement etc 85
13	346						Véhicules & matériel pour voies ferrées et leurs parties; etc 86
59							Voiture auto, tract, cyc & autre véh terrestre, leur part & acces 87
20					85		Instr & appareil d'optique, photo/ciné, mesure, contrôle etc 90
105	50						Mobilier médico-chirurgical; articles de literie etc 94
							Dispositions de classification spéciale 98
826	799	786	2,533	2,345	108		Total
Cap-Vart							
			12				Légumes, plantes, racines et tubercules alimentaires. 07
			12				Total
Îles Cayman							
104							Viandes et abats comestibles. 02
195							Lait & produits; oeufs d'oiseaux; miel nat; prod comestible, nda 04
							Légumes, plantes, racines et tubercules alimentaires. 07
	11						Prod de mino; malt; amidons & féculés; inuline; gluten de froment 11
	6						Sucres et sucreries. 17
	6						Prép base de céréales, farines, amidons, féculés/lait; pâtisserie 19
	15						Préparations de légumes, de fruits ou d'autres parties de plantes 20
74	43						Préparations alimentaires diverses. 21
	8						Boissons, liquides alcooliques et vinaigres. 22
							Tabacs et succédanés de tabac fabriqués. 24
	238						Combustibles minéraux, huiles; matières bitumineuses; cires etc 27
	19						Produits pharmaceutiques. 30
							Matières plastiques et ouvrages en ces matières 39
91					49		Bois, charbon de bois et ouvrages en bois. 44
50							Papiers et carton; ouvrage en pâte de cellulose, en papier/carton 48
	14						Produits de l'édition, presse; autres industries graphiques, etc 49
							Quates, fautes non-tissé; ficelles, cordes et cordages; etc 56
							Tissus imprégnés, enduits, recouverts ou stratifiés; etc 59
	17						Autre article tex confectionné; assortiment; friperie & chiffon 63
	49						Produits céramiques. 69
							Ouvrages en fonte, fer ou acier 73
							Nickel et ouvrages en nickel 75
							Aluminium et ouvrages en aluminium. 76
26							Ouvrages divers en métaux communs. 83
69	184						Machines, chaudières, appareils et engins mécaniques, parties 84
	1,184						Machines, appareil & mat él & parties; app enregistrement etc 85
	26						Voiture auto, tract, cyc & autre véh terrestre, leur part & acces 87
23							Navigation maritime ou fluviale. 89
	13						Instr & appareil d'optique, photo/ciné, mesure, contrôle etc 90
70	131						Mobilier médico-chirurgical; articles de literie etc 94

TABLE 2. DOMESTIC EXPORTS BY COUNTRY, H.S. CHAPTER AND PROVINCE OF ORIGIN
TABLEAU 2. EXPORTATIONS NATIONALES PAR PAYS, CHAPITRE S.H. ET PROVINCE D'ORIGINE

Country/H.S. Chapter	All Provinces Toutes les provinces			January to September - Janvier à septembre 1999			
	July- September	January to September		Newfound- land	Prince Edward Is.	Nova Scotia	New Brunswick
	Juillet- Septembre	Janvier à septembre		Terre- Neuve	Î. Prince- Édouard	Nouvelle- Écosse	Nouveau- Brunswick
	1999	1998	1999				
Thousands of dollars - milliers de dollars							
Cayman Islands (cont.)							
95 Toys, games & sports requisites; parts & access thereof			2				
96 Miscellaneous manufactured articles.	9	11	17				
98 Special Classification Provisions	82	217	191				
99 Special Transaction - Trade.	184	360	510				60
Total	1,276	9,159	5,399	1,748	17	118	129
Central Af. Rep.							
85 Electrical mchy equip parts thereof; sound recorder etc	217		486				
Total	217		486				
Chad							
30 Pharmaceutical products.	174		174				
63 Other made up textile articles; sets; worn clothing etc		38	22				
90 Optical, photo, cine, meas, checking, precision, etc	183		183				
Total	358	38	380				
Chile							
01 Live animals.		25					
02 Meat and edible meat offal.	199	1,581	2,543				
03 Fish & crustacean, mollusc & other aquatic invertebrate	36		106				
04 Dairy prod; birds' eggs; natural honey; edible prod nes	23	317	225				29
05 Products of animal origin, nes or included.	136	99	427				
07 Edible vegetables and certain roots and tubers.	1,842	7,583	7,120				3
09 Coffee, tea, maté and spices.	12		118				
10 Cereals.	19,330	27,527	42,495				
11 Prod mill indust; malt; starches; inulin; wheat gluten	1,625	136	1,735				
12 Oil seed, oleagi fruits; miscell grain, seed, fruit etc	42	71	222				
13 Lac; gums, resins & other vegetable saps & extracts.	99	286	298				
15 Animal/veg fats & oils & their cleavage products; etc	1,955	205	2,049				
16 Prep of meat, fish or crustaceans, molluscs etc			2				
17 Sugars and sugar confectionery.	154	1,652	314				
18 Cocoa and cocoa preparations.		47	56				
19 Prep of cereal, flour, starch/milk; pastrycooks' prod	15	44	53				
20 Prep of vegetable, fruit, nuts or other parts of plants	363	2,848	2,846				
21 Miscellaneous edible preparations.	32	96	290		1,289		1,556
22 Beverages, spirits and vinegar.			60				
23 Residues & waste from the food indust; prepr ani fodder	469	1,233	1,315				
24 Tobacco and manufactured tobacco substitutes.	316	1,722	527				
25 Salt; sulphur; earth & ston; plastering mat; lime & cem	201	3,276	3,616				
26 Ores, slag and ash.	51	32	77				
27 Mineral fuels, oils & product of their distillation; etc	8,357	17,013	38,575	13			56
28 Inorgn chem; compds of prec met, radioact elements etc	266	1,811	1,999				
29 Organic chemicals.	141	683	457				
30 Pharmaceutical products.	1,336	1,548	2,078				
31 Fertilisers.	3,948	6,045	9,895			807	
32 Tanning/dyeing extract; tannins & derivs; pigm etc	1,633	1,790	3,511				
33 Essential oils & resinoids; perf, cosmetic/toilet prep	134	495	500				
34 Soap, organic surface-active agents, washing prep, etc	290	800	1,563				
35 Albuminoidal subs; modified starches; glues; enzymes.	13	318	87				21
38 Miscellaneous chemical products	183	2,684	874				
39 Plastics and articles thereof	5,558	9,761	14,014				
40 Rubber and articles thereof.	467	2,015	1,922				2
42 Articles of leather; saddlery/harness; travel goods etc	30	2	30				
44 Wood and articles of wood; wood charcoal.	892	4,290	3,188				
47 Pulp of wood/of other fibrous cellulosic mat; recovered		328	316				
48 Paper & paperboard; art of paper pulp, paper/paperboard	5,130	21,252	20,705			798	764
49 Printed books, newspapers, pictures & other product etc	12	1	76				
52 Cotton.	374	180	692				
53 Other vegetable textile fibres; paper yarn & woven fab		18					
54 Man-made filaments.	246	308	1,286				
55 Man-made staple fibres.		154	26				
56 Wadding, felt & nonwoven; yarns; twine, cordage, etc	33	42	121				
57 Carpets and other textile floor coverings.	79	420	336				11
58 Special woven fab; tufted tex fab; lace; tapestries etc		56	18				
59 Impregnated, coated, cover/laminated textile fabric etc	165	2,123	1,150				
61 Art of apparel & clothing access, knitted or crocheted.	14		14				
62 Art of apparel & clothing access, not knitted/crocheted	141	51	141				

TABLE 2. DOMESTIC EXPORTS BY COUNTRY, H.S. CHAPTER AND PROVINCE OF ORIGIN
TABLEAU 2. EXPORTATIONS NATIONALES PAR PAYS, CHAPITRE S.H. ET PROVINCE D'ORIGINE

January to September - Janvier à septembre 1999							
Quebec	Ontario	Manitoba	Saskatchewan	Alberta	British Columbia	Yukon/N.W.T./Nunavut	Pays/Chapitres S.H.
Québec	Ontario	Manitoba	Saskatchewan	Alberta	Colombie britannique	Yukon/T.N.-O./Nunavut	
Thousands of dollars - milliers de dollars							
Îles Cayman (suite)							
							Jouet, jeux, article pour divertissement/sport; parties & acces 95
17							Ouvrages divers. 96
35	20			67	68		Dispositions de classification spéciale 98
	450						Transactions spéciales - commerciales. 99
759	2,442			67	117		Total
Rép Centrafr.							
268					217		Machines, appareil & mat él & parties; app enregistrement etc 85
268					217		Total
Tchad							
	174						Produits pharmaceutiques. 30
	22			183			Autre article tax confectionné; assortiment; friperie & chiffon 63
							Instr & appareil d'optique, photo/ciné, mesure, contrôle etc 90
	196			183			Total
Chili							
1,689	472	115		211	53		Animaux vivants. 01
					106		Viandes et abats comestibles. 02
10	174		10				Poissons & crustacés, mollusques & autres invertébrés aquatiques. 03
	178			107	141		Laits & produits; oeufs d'oiseaux; miel nat; prod comestible, nda 04
668	39	175	5,756	29	447		Autres produits d'origine animale, nda. 05
			118				Légumes, plantes, racines et tubercules alimentaires. 07
48	207	3,546	29,418	9,183	90		Café, thé, maté et épices. 09
		110	1,625				Céréales. 10
	298	13	55	125	28		Prod de mino; malt; amidons & féculés; inuline; gluten de froment 11
47	2,001						Graine, fruits oléagineux; graines, semences et fruit divers; etc 12
2							Gommes, résines et autres sucs et extraits végétaux. 13
	314						Graisses & huiles ani/vég; gras aliment élaborées; cires ani etc 15
	56						Préparations de viandes, poissons ou crustacés, mollusques etc 16
9	30						Sucres et sucreries. 17
							Cacao et ses préparations. 18
128	162						Prép base de céréales, farines, amidons, féculés/lait; pâtisserie 19
14	45						Préparations de légumes, de fruits ou d'autres parties de plantes 20
185	852			34	243		Préparations alimentaires diverses. 21
527							Boissons, liquides alcooliques et vinaigres. 22
127	77			3,338	72		Résidus & déchets des ind alimentaires; aliment prép pour animaux 23
	77						Tabacs et succédanés de tabac fabriqués. 24
106	55						Sel; soufre; terres et pierres; plâtres, chaux et ciments. 25
246	254			31,570	6,772		Minerais, scories et cendres. 26
60	397			21	1,477		Combustibles minéraux, huiles; matières bitumineuses; cires etc 27
593	651						Prod chimique inorg; comp inorg/org méta/préc, éléments etc 28
							Produits chimiques organiques. 29
							Produits pharmaceutiques. 30
1,966	1,544		9,070	824			Engrais. 31
	500						Extraits tannants/tinctoriaux; tanins; pigments; peinture; etc 32
686	535				319		Huil essent & résinoïde; prod de parf/toil prép & prép cosmétique 33
	72			15			Savons, agent de surface organique, prép pr lessive, prép lub, etc 34
48	594			24	206		Mati albuminoïde; prod à base d'amidon/fécule mod; colle; enzyme 35
6,832	4,343		26	2,525	286		Produits divers des industries chimiques 38
24	1,844				50		Matières plastiques et ouvrages en ces matières 39
	30						Caoutchouc et ouvrages en caoutchouc. 40
1,388	347		24	58	1,369		Ouvrage en cuir; bourrellerie ou sellerie; article de voyage, etc 42
					316		Bois, charbon de bois et ouvrages en bois. 44
8,178	920				10,043		Pâte de bois/d'autres mat fib cellulosi ques; papier etc à recycl 47
	64			11			Papiers et carton; ouvrage en pâte de cellulose, en papier/carton 48
692							Produits de l'édition, presse; autres industries graphiques, etc 49
							Coton. 52
332	954						Autres fibres textiles végétales; fils & tissus de fils de papier 53
	26						Filaments synthétiques ou artificiels. 54
98	11						Fibres synthétiques ou artificielles discontinues. 55
152	183						Quates, feutres non-tissé; ficelles, cordes et cordages; etc 56
18							Tapis et autres revêtements de sol en matières textiles. 57
850	320						Tissus spéciaux; surface tex touffetée; dentelle; tapisserie; etc 58
	14						Tissus imprégnés, enduits, recouverts ou stratifiés; etc 59
	141						Vêtements et accessoires du vêtement, en bonneterie. 61
							Vêtements et accessoires du vêtement, autres qu'en bonneterie. 62

TABLE 2. DOMESTIC EXPORTS BY COUNTRY, H.S. CHAPTER AND PROVINCE OF ORIGIN
TABLEAU 2. EXPORTATIONS NATIONALES PAR PAYS, CHAPITRE S.H. ET PROVINCE D'ORIGINE

Country/H.S. Chapter	All Provinces Toutes les provinces			January to September - Janvier à septembre 1999			
	July- September	January to September		Newfound- land	Prince Edward Is.	Nova Scotia	New Brunswick
	Juillet- Septembre	Janvier à septembre		Terre- Neuve	Î. Prince- Édouard	Nouvelle- Écosse	Nouveau- Brunswick
	1999	1998	1999				
Thousands of dollars - milliers de dollars							
Chile (cont.)							
63 Other made up textile articles; sets; worn clothing etc	497	1,731	1,455				
64 Footwear, gaiters and the like; parts of such articles.		132	220				
65 Headgear and parts thereof.	8	43	107				
66 Umbrellas, walking-sticks, seat-sticks, whips, etc		12					
67 Prepr feathers & down; arti flower; articles human hair		38					
68 Art of stone, plaster, cement, asbestos, mica/sim mat							
69 Ceramic products.	53	459	264				
70 Glass and glassware.	219	622	547				
72 Iron and steel	427	795	997				
73 Articles of iron or steel	1,039	5,035	3,023				
74 Copper and articles thereof	239	981	789				
75 Nickel and articles thereof	184	1,248	275				
76 Aluminium and articles thereof.	149	1,608	4,234				
81 Other base metals; carnets; articles thereof	15	23	19				
82 Tool, implement, cutlery, spoon & fork, of base met etc	604	1,666	1,984				
83 Miscellaneous articles of base metal.	221	757	375				
84 Machinery, boilers, mechanical appliances, engines, pts	10,069	40,421	28,889		272	415	837
85 Electrical mchy equip parts thereof; sound recorder etc	6,270	22,647	25,606			26	
86 Railw/tramw locom, rolling-stock & parts thereof; etc		319	205				
87 Vehicles o/t railw/tramw roll-stock, pts & accessories	1,564	15,082	7,611				
88 Aircraft, spacecraft, and parts thereof.	12	73	362				
89 Ships, boats and floating structures.		101	11				
90 Optical, photo, cine, meas, checking, precision, etc	644	3,724	4,111				
91 Clocks and watches and parts thereof.			194				
92 Musical instruments; parts and access of such articles		61	108				
93 Arms and ammunition; parts and accessories thereof.		31	34				
94 Furniture; bedding, mattress, matt support, cushion etc	1,616	3,713	4,171	739			
95 Toys, games & sports requisites; parts & access thereof	205	1,115	773				
96 Miscellaneous manufactured articles.		21					
98 Special Classification Provisions	208	1,325	1,324				
99 Special Transaction - Trade.	2,289	8,118	7,936			14	166
Total	83,212	235,157	266,050	753	1,562	2,293	3,535
China, P. Rep.							
01 Live animals.		764	621				
02 Meat and edible meat offal.	3,062	14,245	9,516	785			
03 Fish & crustacean, mollusc & other aquatic invertebrate	28,689	56,469	78,364	48,257	298	10,642	3,756
04 Dairy prod; birds' eggs; natural honey; edible prod nes	1,002	1,873	3,020			115	
05 Products of animal origin, nes or included.	621	836	1,390	26			
07 Edible vegetables and certain roots and tubers.	356	5,868	2,725				
08 Edible fruit and nuts; peel of citrus fruit or melons.			87				
09 Coffee, tea, maté and spices.	13		13				
10 Cereals.	20,819	243,812	69,976				
11 Prod mill indust; malt; starches; inulin; wheat gluten	60	845	435				
12 Oil seed, oleagi fruits; miscell grain, seed, fruit etc	29,546	277,664	158,813				
15 Animal/veg fats & oils & their cleavage products; etc	7,900	22,655	26,760	680			
16 Prep of meat, fish or crustaceans, molluscs etc	86	1,049	1,092	154		450	183
17 Sugars and sugar confectionery.	5	10	5				
19 Prep of cereal, flour, starch/milk; pastrycooks' prod	82		931				
20 Prep of vegetable, fruit, nuts or other parts of plants	71	529	174				
21 Miscellaneous edible preparations.	189	384	490				
22 Beverages, spirits and vinegar.		202	45				
23 Residues & waste from the food indust; prepr ani fodder	416	98	982				
25 Salt; sulphur; earth & ston; plastering mat; lime & cem	8,307	14,217	27,605				
26 Ores, slag and ash.	3,669	55,826	9,994	9,994			
27 Mineral fuels, oils & product of their distillation;etc	256	242	3,073		10		19
28 Inorgn chem; compds of prec met, radioact elements etc	498	947	2,348				
29 Organic chemicals.	20,430	30,356	58,705				
30 Pharmaceutical products.	525	808	1,307				
31 Fertilisers.	32,078	248,970	269,698				2
32 Tanning/dyeing extract; tannins & derivs; pigm etc	607	1,748	1,193				
33 Essential oils & resinoids; perf, cosmetic/toilet prep	358	442	1,010				
34 Soap, organic surfaca-active agents, washing prep, etc	43	368	257				44
35 Albuminoidal subs; modified starches; glues; enzymes.	1,296	69	1,446				
37 Photographic or cinematographic goods.		31	4				
38 Miscellaneous chemical products	359	1,798	1,431		15		
39 Plastics and articles thereof	22,352	43,799	54,540				
40 Rubber and articles thereof.	2,274	10,035	8,134				
41 Raw hides and skins (other than furskins) and leather.	8,751	10,165	15,227				
42 Articles of leather; saddlery/harness; travel goods etc	92	128	151				
43 Furskins and artificial fur; manufactures thereof.	505	4,382	2,715	790		126	

TABLE 2. DOMESTIC EXPORTS BY COUNTRY, H.S. CHAPTER AND PROVINCE OF ORIGIN
 TABLEAU 2. EXPORTATIONS NATIONALES PAR PAYS, CHAPITRE S.H. ET PROVINCE D'ORIGINE

January to September - Janvier à septembre
 1999

Quebec	Ontario	Manitoba	Saskatchewan	Alberta	British Columbia	Yukon/N.W.T./ Nunavut	Pays/Chapitres S.H.
Québec	Ontario	Manitoba	Saskatchewan	Alberta	Colombie britannique	Yukon/T.N.-O./ Nunavut	
Thousands of dollars - milliers de dollars							
Chili (suite)							
32	499	54				869	Autre article tax confectionné; assortiment; friperie & chiffon 63
204	16						Chaussures, guêtres et articles analogues; parties de ces objets. 64
98	8						Coiffures et parties de coiffures. 65
168	95						Parapluies, ombrelles, parasols, cannes, canne-siège, fouets, etc 66
243	45						Plume & duvet apprêtés & art en plume/duvet; fleur arti; etc 67
121	876					30	Ouvrage en pierre, plâtre, ciment, amiante, mica/matière analogue 68
1,712	967		51	76		215	Produits céramiques. 69
	758					30	Verre et ouvrages en verre. 70
	165	110					Fonte, fer et acier 72
3,869	362			2			Ouvrages en fonte, fer ou acier 73
431	19						Cuivre et ouvrages en cuivre 74
226	1,420					133	Nickel et ouvrages en nickel 75
3,683	148					6,981	Aluminium et ouvrages en aluminium. 76
3,842	13,682	739	314	1,960		2,547	Autres métaux communs; cermets; ouvrages en ces matières 81
70	14,831		6	4,352			Outils et outillage, art de coutellerie & couverts de table, etc 82
562	6,786			135			Ouvrages divers en métaux communs. 83
350						262	Machines, chaudières, appareils et engins mécaniques, parties 84
						12	Machines, appareil & mat él & parties; app enregistrement etc 85
533	2,176					11	Véhicules & matériel pour voies ferrées et leurs parties; etc 86
				909		468	Voiture auto, tract, cyc & autre véh terrestre, leur part & acces 87
							Navigation aérienne ou spatiale. 88
							Navigation maritime ou fluviale. 89
						24	Instr & appareil d'optique, photo/ciné, mesure, contrôle etc 90
	22						Horlogerie. 91
805	548	293		912		871	Instruments de musique; parties & accessoires de ces instruments. 92
360	412						Armes, munitions et leurs parties et accessoires 93
							Meubles; mobilier médico-chirurgical; articles de literie etc 94
294	390	220		10		410	Jouet, jeux, article pour divertissement/sport; parties & acces 95
2,014	4,146		658			935	Ouvrages divers. 96
							Dispositions de classification spéciale 98
45,343	67,732	5,379	47,138	56,442	35,843	24	Transactions spéciales - commerciales. 99
							24 Total
Chine, Rép. pop.							
1,097	6,365	247	19	621		485	Animaux vivants. 01
				515		15,409	Viandes et abats comestibles. 02
1,754	337					813	Poissons & crustacés, mollusques & autres invertébrés aquatiques. 03
117	700	29		75		440	Laits & produits; oeufs d'oiseaux; miel nat; prod comestible, nda 04
	46	61	1,954	148		512	Autres produits d'origine animale, nda. 05
15						72	Légumes, plantes, racines et tubercules alimentaires. 07
						13	Fruits comestibles; écorces d'agrumes ou de melons. 08
		9,638	36,121	23,712		503	Café, thé, maté et épices. 09
			306	128			Céréales. 10
186	368	41,250	68,634	45,037		3,335	Prod de mino; malt; amidons & féculés; inuline; gluten de froment 11
			5,378	129		20,571	Graine, fruits oléagineux; graines, semences et fruit divers; etc 12
106	197						Graisses & huiles ani/vég; grais aliment élaborées; cires ani etc 15
	5						Préparations de viandes, poissons ou crustacés, mollusques etc 16
	672	182				76	Sucres et sucreries. 17
	14					160	Prép base de céréales, farines, amidons, féculés/lait; pâtisserie 19
	233					256	Préparations de légumes, de fruits ou d'autres parties de plantes 20
						45	Préparations alimentaires diverses. 21
10	659		26	104		182	Boissons, liquides alcooliques et vinaigres. 22
387	25			27,180		12	Résidus & déchets des ind alimentaires; aliment prép pour animaux 23
							Sel; soufre; terres et pierres; plâtres, chaux et ciments. 25
	435			2,471		135	Minerais, scories et cendres. 26
1,085	455			806			Combustibles minéraux, huiles; matières bitumineuses; cires etc 27
	2,518			48,811		7,375	Prod chimique inorg; comp inorg/org méta/préc, éléments etc 28
470	811					23	Produits chimiques organiques. 29
		269,698					Produits pharmaceutiques. 30
							Engrais. 31
38	755					399	Extraits tannants/tinctoriaux; tanins; pigments; peinture; etc 32
	933					76	Huil essent & résinoïde; prod de parf/toil prép & prép cosmétique 33
18	73					120	Savons, agent de surface organique, prép pr lessive, prép lub,etc 34
	1,446						Mati albuminoïde; prod à base d'amidon/fécule mod; colle; enzyme 35
	4						Produits photographiques ou cinématographiques. 37
	822			32		560	Produits divers des industries chimiques 38
1,057	6,198			46,094		1,189	Matières plastiques et ouvrages en ces matières 39
	8,130			3			Caoutchouc et ouvrages en caoutchouc. 40
574	2,653			7,923		4,076	Peaux (autres que les pelleteries) et cuirs. 41
102	48						Ouvrage en cuir; bourrellerie ou sellerie; article de voyage, etc 42
56	1,685	56					Pelleteries et fourrures; pelleteries factices. 43

TABLE 2. DOMESTIC EXPORTS BY COUNTRY, H.S. CHAPTER AND PROVINCE OF ORIGIN
TABLEAU 2. EXPORTATIONS NATIONALES PAR PAYS, CHAPITRE S.H. ET PROVINCE D'ORIGINE

Country/H.S. Chapter	All Provinces Toutes les provinces			January to September - Janvier à septembre 1999			
	July- September	January to September		Newfound- land	Prince Edward Is.	Nova Scotia	New Brunswick
	Juillet- Septembre	Janvier à septembre		Terre- Neuve	Î.Prince- Édouard	Nouvelle- Écosse	Nouveau- Brunswick
	1999	1998	1999				
Thousands of dollars - milliers de dollars							
China, P. Rep. (cont.)							
44 Wood and articles of wood; wood charcoal.	1,941	7,160	7,290			21	
47 Pulp of wood/of other fibrous cellulosic mat; recovered	159,693	238,884	401,919				2,059
48 Paper & paperboard; art of paper pulp, paper/paperboard	9,774	32,957	34,339	212			
49 Printed books, newspapers, pictures & other product etc	192	65	423				
50 Silk.		10					
51 Wool, fine/coarse animal hair, horsehair yarn & fabric	23		143				
52 Cotton.	72		378				
54 Man-made filaments.	155	132	320				
55 Man-made staple fibres.	927	55,472	29,606				
57 Carpets and other textile floor coverings.		444	29				
58 Special woven fab; tufted tex fab; lace; tapestries etc	95	656	138				
59 Impregnated, coated, cover/laminated textile fabric etc	295	994	841				
60 Knitted or crocheted fabrics.		37	102				
61 Art of apparel & clothing access, knitted or crocheted.		1	95				
62 Art of apparel & clothing access, not knitted/crocheted	25	344	193				
63 Other made up textile articles; sets; worn clothing etc	60	164	74				
64 Footwear, gaiters and the like; parts of such articles.		67	66				
65 Headgear and parts thereof.		51	3				
68 Art of stone, plaster, cement, asbestos, mica/sim mat	74	1,385	469				
69 Ceramic products.	85	338	342				
70 Glass and glassware.	92	1,289	981				
71 Natural/cultured pearls, prec stones & metals, coin etc	117	7,938	188				
72 Iron and steel	4,345	6,121	12,576			276	135
73 Articles of iron or steel	1,602	10,115	4,204				7
74 Copper and articles thereof	546	2,997	2,927			186	
75 Nickel and articles thereof	8,601	31,801	28,955				
76 Aluminium and articles thereof.	1,971	4,076	4,257				
78 Lead and articles thereof		154					
79 Zinc and articles thereof		1,500	37				
81 Other base metals; cermets; articles thereof	12	924	3,982				
82 Tool, implement, cutlery, spoon & fork, of base met etc	20	103	298				
83 Miscellaneous articles of base metal.	261	389	874				
84 Machinery, boilers, mechanical appliances, engines, pts	51,483	74,392	92,379				301
85 Electrical mchy equip parts thereof; sound recorder etc	21,639	136,649	78,811			248	
86 Railw/tramw locom, rolling-stock & parts thereof; etc	158	12	158				
87 Vehicles o/t railw/tramw roll-stock, pts & accessories	1,962	6,355	7,133				
88 Aircraft, spacecraft, and parts thereof.	501	136,071	19,743				
89 Ships, boats and floating structures.		11					
90 Optical, photo, cine, meas, checking, precision, etc	4,709	17,190	19,375			10	18
92 Musical instruments; parts and access of such articles		77					
93 Arms and ammunition; parts and accessories thereof.		163	163				
94 Furniture; bedding, mattress, matt support, cushion etc	3,452	4,784	3,939				
95 Toys, games & sports requisites; parts & access thereof	322	1,609	753				
96 Miscellaneous manufactured articles.	108	613	452				
97 Works of art, collectors' pieces and antiques.			84				
98 Special Classification Provisions	392	1,269	798				
99 Special Transaction - Trade.	2,829	10,819	10,609				
Total	473,859	1,848,259	1,584,760	60,901	324	12,124	6,482
Cocos Islands							
39 Plastics and articles thereof		35					
Total		35					
Colombia							
01 Live animals.		260					
02 Meat and edible meat offal.	332	1,521	1,267				
03 Fish & crustacean, mollusc & other aquatic invertebrate	51		51				51
04 Dairy prod; birds' eggs; natural honey; edible prod nes	2,425	1,193	3,205				
05 Products of animal origin, nes or included.	83	317	213				
07 Edible vegetables and certain roots and tubers.	9,084	26,137	29,240				191
08 Edible fruit and nuts; peel of citrus fruit or melons.		191	54				
10 Cereals.	11,818	124,516	51,415				
11 Prod mill indust; malt; starches; inulin; wheat gluten	52	218	4,053				
12 Oil seed, oleagi fruits; miscell grain, seed, fruit etc	7	502	206				
13 Lac; gums, resins & other vegetable saps & extracts.			40				
15 Animal/veg fats & oils & their cleavage products; etc	36	328	720				
16 Prep of meat, fish or crustaceans, molluscs etc		214	62				
17 Sugars and sugar confectionary.	81	253	190				
19 Prep of cereal, flour, starch/milk; pastrycooks' prod	145	556	280				28

TABLE 2. DOMESTIC EXPORTS BY COUNTRY, H.S. CHAPTER AND PROVINCE OF ORIGIN
TABLEAU 2. EXPORTATIONS NATIONALES PAR PAYS, CHAPITRE S.H. ET PROVINCE D'ORIGINE

January to September - Janvier à septembre
1999

Quebec	Ontario	Manitoba	Saskatchewan	Alberta	British Columbia	Yukon/N.W.T./Nunavut	Pays/Chapitres S.H.
Québec	Ontario	Manitoba	Saskatchewan	Alberta	Colombie britannique	Yukon/T.N.-O./Nunavut	
Thousands of dollars - milliers de dollars							
Chine, Rép. pop. (suite)							
1,385	849			388	4,645		Bois, charbon de bois et ouvrages en bois. 44
36,643	15,987		11,065	44,476	291,687		Pâte de bois/d'autres mat fib cellulosi qués; papier etc à recycl 47
11,217	1,452	59		2	21,396		Papiers et carton; ouvrage en pâte de callulose, en papier/carton 48
13	269			9	150		Produits de l'édition, presse; autres industries graphiques, etc 49
	23	15				104	Soie. 50
	378						Laine, poils fin ou grossiers; fils et tissus de crin. 51
141	163	15					Coton. 52
				29,594	11		Filaments synthétiques ou artificiels. 54
29							Fibres synthétiques ou artificielles discontinues. 55
42					95		Tapis et autres revêtements de sol en matières textiles. 57
378	411			52			Tissus spéciaux; surface tex touffetée; dentelle; tapisserie; etc 58
48		22			31		Tissus imprégnés, enduits, recouverts ou stratifiés; etc 59
95							Étoffes de bonneterie. 60
119	73						Vêtements et accessoires du vêtement, en bonneterie. 61
14	60						Vêtements et accessoires du vêtement, autres qu'en bonneterie. 62
66							Autre article tex confectionné; assortiment; friperie & chiffon 63
		3					Chaussures, guêtres et articles analogues; parties de ces objets. 64
44	367			19	38		Coiffures et parties de coiffures. 65
146	181			14			Ouvrage en pierre, plâtre, ciment, amiante, mica/matière analogue 68
45	878			12	46		Produits céramiques. 69
					188		Verre et ouvrages en verre. 70
585	5,737	22	21	169	5,627		Perle fine/de culture, pierre gemme et métaux préc; monnaies etc 71
795	1,773	41		1,346	239		Fonte, fer et acier 72
126	982	150		41	1,440		Ouvrages en fonte, fer ou acier 73
81	12,174	15,833		865			Cuivre et ouvrages en cuivre 74
474	611			62	3,109		Nickel et ouvrages en nickel 75
							Aluminium et ouvrages en aluminium. 76
							Plomb et ouvrages en plomb 78
							Zinc et ouvrages en zinc 79
22	164			3,796			Autres métaux communs; cermets; ouvrages en ces matières 81
175	84			33	5		Outils et outillage, art de coutellerie & couverts de table, etc 82
399	439				35		Ouvrages divers en métaux communs. 83
18,989	43,183	2,833	102	6,309	20,659		Machines, chaudières, appareils et engins mécaniques, parties 84
21,831	46,230	13	211	4,099	6,177		Machines, appareil & mat él & parties; app enregistrement etc 85
					158		Véhicules & matériel pour voies ferrées et leurs parties; etc 86
426	6,309			170	226		Voiture auto, tract, cyc & autre véh terrestre, leur part & acces 87
19,077	665						Navigation aérienne ou spatiale. 88
							Navigation maritime ou fluviale. 89
4,115	9,190	684		4,728	628		Instr & appareil d'optique, photo/ciné, mesure, contrôle etc 90
							Instruments de musique; parties & accessoires de ces instruments. 92
163							Armes, munitions et leurs parties et accessoires 93
392	1,253			1,835	458		Meubles; mobilier médico-chirurgical; articles de literie etc 94
251	264				237		Jouet, jeux, article pour divertissement/sport; parties & acces 95
323	70	3			55		Ouvrages divers. 96
	84						Objets d'art, de collection ou d'antiquité. 97
86	403	48		21	237		Dispositions de classification spéciale 98
2,826	3,976			1,735	2,069		Transactions spéciales - commerciales. 99
128,656	191,299	71,213	393,542	303,585	416,629		Total
Îles des Cocos							
Matières plastiques et ouvrages en ces matières 39							
Total							
Colombie							
							Animaux vivants. 01
761	303		80	47	74		Viandes et abats comestibles. 02
							Poissons & crustacés, mollusques & autres invertébrés aquatiques. 03
1,406	1,799						Laits & produits; oeufs d'oiseaux; miel nat; prod comestible, nda 04
8	205						Autres produits d'origine animale, nda. 05
112	649	2,905	20,853	4,336	190		Légumes, plantes, racines et tubercules alimentaires. 07
	54						Fruits comestibles; écorces d'agrumes ou de melons. 08
		8,643	27,267	15,188	315		Céréales. 10
		2,690	1,311	52			Prod de mino; malt; amidons & féculés; inuline; gluten de froment 11
		20	184	1			Graine, fruits oléagineux; graines, semences et fruit divers; etc 12
720	40						Gommes, résines et autres sucs et extraits végétaux. 13
	62						Graisses & huiles ani/vég; grais aliment élaborées; cires ani etc 15
142	48						Préparations de viandes, poissons ou crustacés, mollusques etc 16
26	225						Sucres et sucreries. 17
							Prép base de céréales, farines, amidons, féculés/lait; pâtisserie 19

TABLE 2. DOMESTIC EXPORTS BY COUNTRY, H.S. CHAPTER AND PROVINCE OF ORIGIN
 TABLEAU 2. EXPORTATIONS NATIONALES PAR PAYS, CHAPITRE S.H. ET PROVINCE D'ORIGINE

Country/H.S. Chapter	All Provinces Toutes les provinces			January to September - Janvier à septembre 1999			
	July- September	January to September		Newfound- land	Prince Edward Is.	Nova Scotia	New Brunswick
	Juillet- Septembre	Janvier à septembre		Terre- Neuve	Î.Prince- Édouard	Nouvelle- Écosse	Nouveau- Brunswick
	1999	1998	1999				
Thousands of dollars - milliers de dollars							
Colombia (cont.)							
20 Prep of vegetable, fruit, nuts or other parts of plants	19	449	145				86
21 Miscellaneous edible preparations.	103	274	464				
22 Beverages, spirits and vinegar.	29	69	46				
23 Residues & waste from the food indust; prepr ani fodder	65	467	453				
25 Salt; sulphur; earth & ston; plastering mat; lime & cem	611	9,065	4,961				
27 Mineral fuels, oils & product of their distillation;etc		15	9				9
28 Inorgn chem; compds of prec met, radioact elements etc	400	133	400				
29 Organic chemicals.		1,730	413				
30 Pharmaceutical products.	516	2,105	1,015			60	
31 Fertilisers.	1,887	3,647	1,887				
32 Tanning/dyeing extract; tannins & derivs; pigm etc		648	115				
33 Essential oils & resinoids; perf, cosmetic/toilet prep	2	123	59				
34 Soap, organic surface-active agents, washing prep, etc	24	220	180				
35 Albuminoid subs; modified starches; glues; enzymes.		292	121				
37 Photographic or cinematographic goods.		20					
38 Miscellaneous chemical products	51	1,147	540				
39 Plastics and articles thereof	776	5,946	2,748				49
40 Rubber and articles thereof.	829	3,672	2,000				
41 Raw hides and skins (other than furskins) and leather.		13					
42 Articles of leather; saddlery/harness; travel goods etc			62				
44 Wood and articles of wood; wood charcoal.		357	72				
47 Pulp of wood/of other fibrous cellulosic mat; recovered		3,549	1,557				
48 Paper & paperboard; art of paper pulp, paper/paperboard	12,026	43,089	39,188	14,930			5,335
49 Printed books, newspapers, pictures & other product etc		173					
54 Man-made filaments.	22	334	22				
55 Man-made staple fibres.	59	122	59				
56 Wadding, felt & nonwoven; yarns; twine, cordage, etc	78	527	136				
58 Special woven fab; tufted tex fab; lace; tapestries etc			21				
59 Impregnated, coated, cover/laminated textile fabric etc		1,130	472				
60 Knitted or crocheted fabrics.		9					
62 Art of apparel & clothing access, not knitted/crocheted			157				
63 Other made up textile articles; sets; worn clothing etc	26	103	292				
67 Prepr feathers & down; arti flower; articles human hair		18	107				
68 Art of stone, plaster, cement, asbestos, mica/sim mat	89	50	154				
69 Ceramic products.	17	216	59				
70 Glass and glassware.	43	287	144				
71 Natural/cultured pearls, prec stones & metals, coin etc		62	63				
72 Iron and steel	22	125	38				
73 Articles of iron or steel	268	1,160	622				
74 Copper and articles thereof	1,085	45,727	1,980				
75 Nickel and articles thereof	30	637	56				
76 Aluminium and articles thereof.	71	4,077	585				
82 Tool, implement, cutlery, spoon & fork, of base met etc	14	94	140				
83 Miscellaneous articles of base metal.		51					
84 Machinery, boilers, mechanical appliances, engines, pts	3,566	20,691	12,678			170	1,008
85 Electrical mchy equip parts thereof; sound recorder etc	4,916	16,006	7,835				
87 Vehicles o/t railw/tramw roll-stock, pts & accessories	241	3,348	393				
88 Aircraft, spacecraft, and parts thereof.		90	22				
89 Ships, boats and floating structures.		28					
90 Optical, photo, cine, meas, checking, precision, etc	347	2,000	1,309				
92 Musical instruments; parts and access of such articles		18					
94 Furniture; bedding, mattress, matt support, cushion etc	10	604	55				
95 Toys, games & sports requisites; parts & access thereof		419	41				
96 Miscellaneous manufactured articles.		27					
98 Special Classification Provisions		181	589				
99 Special Transaction - Trade.	873	2,638	2,575				
Total	53,251	334,224	178,067	14,930		231	6,760
Comoros							
27 Mineral fuels, oils & product of their distillation;etc		24					
63 Other made up textile articles; sets; worn clothing etc			18				
84 Machinery, boilers, mechanical appliances, engines, pts		3					
Total		27	18				
Congo							
30 Pharmaceutical products.	11		11				
32 Tanning/dyeing extract; tannins & derivs; pigm etc		28					
39 Plastics and articles thereof	34	46	34				
40 Rubber and articles thereof.	29	24	54				

TABLE 2. DOMESTIC EXPORTS BY COUNTRY, H.S. CHAPTER AND PROVINCE OF ORIGIN
TABLEAU 2. EXPORTATIONS NATIONALES PAR PAYS, CHAPITRE S.H. ET PROVINCE D'ORIGINE

January to September - Janvier à septembre
1999

Quebec	Ontario	Manitoba	Saskatchewan	Alberta	British Columbia	Yukon/N.W.T./Nunavut	Pays/Chapitres S.H.
Québec	Ontario	Manitoba	Saskatchewan	Alberta	Colombie britannique	Yukon/T.N.-O./Nunavut	
Thousands of dollars - milliers de dollars							
Colombie (suite)							
	59						Préparations de légumes, de fruits ou d'autres parties de plantes 20
99	364						Préparations alimentaires diverses. 21
	46						Boissons, liquides alcooliques et vinaigres. 22
139	314						Résidus & déchets des ind alimentaires; aliment prép pour animaux 23
4,961							Sel; soufre; terres et pierres; plâtres, chaux et ciments. 25
74					325		Combustibles minéraux, huiles; matières bitumineuses; cires etc 27
134	181				97		Prod chimique inorg; comp inorg/org méta/préc, éléments etc 28
904	50						Produits chimiques organiques. 29
			1,887				Produits pharmaceutiques. 30
115							Engrais. 31
	59						Extraits tannants/tinctoriaux; tanins; pigments; peinture; etc 32
162	17						Huile essent & résinoïde; prod de parf/toil prép & prép cosmétique 33
	121						Savons, agent de surface organique, prép pr lessive, prép lub,etc 34
							Mati albuminoïde; prod à base d'amidon/fécule mod; colle; enzyme 35
40	112		310		76		Produits photographiques ou cinématographiques. 37
1,867	769				61		Produits divers des industries chimiques 38
103	1,891			5			Matières plastiques et ouvrages en ces matières 39
							Caoutchouc et ouvrages en caoutchouc. 40
							Peaux (autres que les pelleteries) et cuirs. 41
						62	Ouvrage en cuir; bourrellerie ou sellerie; article de voyage, etc 42
19	13					39	Bois, charbon de bois et ouvrages en bois. 44
	13				1,544		Pâte de bois/d'autres mat fib cellulose ques; papier etc à recycl 47
18,313	436				172		Papiers et carton; ouvrage en pâte de cellulose, en papier/carton 48
							Produits de l'édition, presse; autres industries graphiques, etc 49
	22						Filaments synthétiques ou artificiels. 54
	59						Fibres synthétiques ou artificielles discontinues. 55
136							Quates, feutres non-tissé; ficelles, cordes et cordages; etc 56
21							Tissus spéciaux; surface tex touffetée; dentelle; tapisserie; etc 58
472							Tissus imprégnés, enduits, recouverts ou stratifiés; etc 59
							Étoffes de bonneterie. 60
137	20						Vêtements et accessoires du vêtement, autres qu'en bonneterie. 62
	266				26		Autre article tex confectionné; assortiment; friperie & chiffon 63
107							Plume & duvet apprêtés & art en plume/duvet; fleur arti; etc 67
153	1						Ouvrage en pierre, plâtre, ciment, amiante, mica/matière analogue 68
41	17						Produits céramiques. 69
43	88			11			Verre et ouvrages en verre. 70
					63		Perle fine/de culture, pierre gemme et métaux préc; monnaies etc 71
15	22						Fonte, fer et acier 72
311	263		22	24			Ouvrages en fonte, fer ou acier 73
1,443	537						Cuivre et ouvrages en cuivre 74
		56					Nickel et ouvrages en nickel 75
430	154				77		Aluminium et ouvrages en aluminium. 76
	63						Outils et outillage, art de coutellerie & couverts de table, etc 82
2,226	7,643		22	1,291	316		Ouvrages divers en métaux communs. 83
765	7,032			37			Machines, chaudières, appareils et engins mécaniques, parties 84
124	269						Machines, appareil & mat él & parties; app enregistrement etc 85
22							Voiture auto, tract, cyc & autre véh terrestre, leur part & acces 87
							Navigation aérienne ou spatiale. 88
265	517		15	361	151		Navigation maritime ou fluviale. 89
							Instr & appareil d'optique, photo/ciné, mesure, contrôle etc 90
	55						Instruments de musique; parties & accessoires de ces instruments. 92
	41						Meubles; mobilier médico-chirurgical; articles de literie etc 94
							Jouet, jeux, article pour divertissement/sport; parties & acces 95
177	120					291	Ouvrages divers. 96
505	2,070						Dispositions de classification spéciale 98
							Transactions spéciales - commerciales. 99
37,514	27,108	14,316	51,956	21,436	3,811		Total
Comores							
							Combustibles minéraux, huiles; matières bitumineuses; cires etc 27
18							Autre article tex confectionné; assortiment; friperie & chiffon 63
							Machines, chaudières, appareils et engins mécaniques, parties 84
18							Total
Congo							
	11						Produits pharmaceutiques. 30
							Extraits tannants/tinctoriaux; tanins; pigments; peinture; etc 32
34							Matières plastiques et ouvrages en ces matières 39
	54						Caoutchouc et ouvrages en caoutchouc. 40

TABLE 2. DOMESTIC EXPORTS BY COUNTRY, H.S. CHAPTER AND PROVINCE OF ORIGIN
TABLEAU 2. EXPORTATIONS NATIONALES PAR PAYS, CHAPITRE S.H. ET PROVINCE D'ORIGINE

Country/H.S. Chapter	All Provinces Toutes les provinces			January to September - Janvier à septembre 1999			
	July- September	January to September		Newfound- land	Prince Edward Is.	Nova Scotia	New Brunswick
	Juillet- Septembre	Janvier à septembre		Terre- Neuve	Î.Prince- Édouard	Nouvelle- Écosse	Nouveau- Brunswick
	1999	1998	1999				
Thousands of dollars - milliers de dollars							
Congo (cont.)							
48 Paper & paperboard; art of paper pulp, paper/paperboard	17		17				
63 Other made up textile articles; sets; worn clothing etc	854	2,729	2,655				
70 Glass and glassware.		25					
72 Iron and steel	61	300	223				
73 Articles of iron or steel			2				
83 Miscellaneous articles of base metal.		70					
84 Machinery, boilers, mechanical appliances, engines, pts	14	143	84				
85 Electrical mchy equip parts thereof; sound recorder etc		59					
87 Vehicles o/t railw/tramw roll-stock, pts & accessories	23	78	23				
88 Aircraft, spacecraft, and parts thereof.		195					
94 Furniture; bedding, mattress, matt support, cushion etc		161	97				
98 Special Classification Provisions	98	96	98				
Total	1,145	3,959	3,304				
Congo, Dem. Rep.							
04 Dairy prod; birds' eggs; natural honey; edible prod nes	43		65				
07 Edible vegetables and certain roots and tubers.		26					
28 Inorgn chem; compds of prec met, radioact elements etc	19		19				
33 Essential oils & resinoids; perf, cosmetic/toilet prep	74	91	149				
37 Photographic or cinematographic goods.			176				
40 Rubber and articles thereof.		53	58				
61 Art of apparel & clothing access, knitted or crocheted.	90	85	90				
63 Other made up textile articles; sets; worn clothing etc	1,195	5,098	2,784				43
76 Aluminium and articles thereof.		57					
84 Machinery, boilers, mechanical appliances, engines, pts			75				
85 Electrical mchy equip parts thereof; sound recorder etc	14		14				
87 Vehicles o/t railw/tramw roll-stock, pts & accessories		6					
90 Optical, photo, cine, meas, checking, precision, etc			12				
98 Special Classification Provisions	20	21	35				
99 Special Transaction - Trade.	123	330	403				
Total	1,579	5,771	3,884				43
Cook Islands							
03 Fish & crustacean, mollusc & other aquatic invertebrate			108			108	
16 Prep of meat, fish or crustaceans, molluscs etc			77			77	
43 Furskins and artificial fur; manufactures thereof.			11				
Total			197			185	
Costa Rica							
01 live animals.		95					
02 Meat and edible meat offal.	54		54				
04 Dairy prod; birds' eggs; natural honey; edible prod nes			28				
05 Products of animal origin, nes or included.	34	70	109				
07 Edible vegetables and certain roots and tubers.	59	697	1,088		44		
08 Edible fruit and nuts; peel of citrus fruit or melons.		11	8				
10 Cereals.	801	801	918				
11 Prod mill indust; malt; starches; inulin; wheat gluten	304	1,753	1,845				
12 Oil seed, oleagi fruits; miscell grain, seed, fruit etc	120	213	366				
19 Prep of cereal, flour, starch/milk; pastrycooks' prod	26	49	178				
20 Prep of vegetable, fruit, nuts or other parts of plants	452	512	555		95		18
21 Miscellaneous edible preparations.			16				453
23 Residues & waste from the food indust; prepr ani fodder		61	76				
25 Salt; sulphur; earth & ston; plastering mat; lime & cem	30	160	181				
27 Mineral fuels, oils & product of their distillation;etc	32	163	255			11	
28 Inorgn chem; compds of prec met, radioact elements etc	168	81	405				
29 Organic chemicals.	121	468	224				
30 Pharmaceutical products.	57	285	199				
31 Fertilisers.	1,960		5,233				
32 Tanning/dyeing extract; tannins & derivs; pigm etc			60				
33 Essential oils & resinoids; perf, cosmetic/toilet prep		80					
35 Albuminoidal subs; modified starches; glues; enzymes.			63				
38 Miscellaneous chemical products	29	247	138				
39 Plastics and articles thereof	1,568	3,127	2,683				35
40 Rubber and articles thereof.		46	2				
41 Raw hides and skins (other than furskins) and leather.			253				
42 Articles of leather; saddlery/harness; travel goods etc		6					
44 Wood and articles of wood; wood charcoal.	134	455	306				

TABLE 2. DOMESTIC EXPORTS BY COUNTRY, H.S. CHAPTER AND PROVINCE OF ORIGIN
TABLEAU 2. EXPORTATIONS NATIONALES PAR PAYS, CHAPITRE S.H. ET PROVINCE D'ORIGINE

January to September - Janvier à septembre
1999

Quebec	Ontario	Manitoba	Saskat- chewan	Alberta	British Columbia	Yukon/N.W.T./ Nunavut	Pays/Chapitres S.H.
Québec	Ontario	Manitoba	Saskat- chewan	Alberta	Colombie britannique	Yukon/T.N.-O./ Nunavut	
Thousands of dollars - milliers de dollars							
Congo (suite)							
17	2,606			14	34		Papiers et carton; ouvrage en pâte de cellulose, en papier/carton 48
	223						Autre article tex confectionné; assortiment; friperie & chiffon 63
	2						Verre et ouvrages en verre. 70
	70				14		Fonte, fer et acier 72
23							Ouvrages en fonte, fer ou acier 73
	97						Ouvrages divers en métaux communs. 83
20	78						Machines, chaudières, appareils et engins mécaniques, parties 84
							Machines, appareil & mat él & parties; app enregistrement etc 85
95	3,145			14	48		Voiture auto, tract, cyc & autre véh terrestre, leur part & acces 87
							Navigation aérienne ou spatiale. 88
							Meubles; mobilier médico-chirurgical; articles de literie etc 94
							Dispositions de classification spéciale 98
							Total
Congo, rép. dem.							
65							Laits & produits; oeufs d'oiseaux; miel nat; prod comestible, nda 04
19	149						Légumes, plantes, racines et tubercules alimentaires. 07
176					58		Prod chimique inorg; comp inorg/org méta/préc, éléments etc 28
90							Huil essent & résinoïde; prod de parf/toil prép & prép cosmétique 33
82	2,657						Produits photographiques ou cinématographiques. 37
	75						Caoutchouc et ouvrages en caoutchouc. 40
14							Vêtements et accessoires du vêtement, en bonneterie. 61
	12						Autre article tex confectionné; assortiment; friperie & chiffon 63
20	15						Aluminium et ouvrages en aluminium. 76
	30	373					Machines, chaudières, appareils et engins mécaniques, parties 84
							Machines, appareil & mat él & parties; app enregistrement etc 85
468	2,940	373			58		Voiture auto, tract, cyc & autre véh terrestre, leur part & acces 87
							Instr & appareil d'optique, photo/ciné, mesure, contrôle etc 90
							Dispositions de classification spéciale 98
							Transactions spéciales - commerciales. 99
							Total
Îles Cook							
	11						Poissons & crustacés, mollusques & autres invertébrés aquatiques. 03
	11						Préparations de viandes, poissons ou crustacés, mollusques etc 16
							Pellateries et fourrures; pellateries factices. 43
							Total
Costa Rica							
	2				51		Animaux vivants. 01
	28						Viandes et abats comestibles. 02
	109						Laits & produits; oeufs d'oiseaux; miel nat; prod comestible, nda 04
88	95	2	538	318			Autres produits d'origine animale, nda. 05
	8						Légumes, plantes, racines et tubercules alimentaires. 07
12		105	486	291	21		Fruits comestibles; écorces d'agrumes ou de melons. 08
	55	3	130	1,655			Céréales. 10
	46	168	194	3			Prod de mino; malt; amidons & féculés; inuline; gluten de froment 11
			114				Graine, fruits oléagineux; graines, semences et fruit divers; etc 12
10			6				Prép base de céréales, farines, amidons, féculés/lait; pâtisserie 19
42	33		6				Préparations de légumes, de fruits ou d'autres parties de plantes 20
	169		6				Préparations alimentaires diverses. 21
	239						Résidus & déchets des ind alimentaires; aliment prép pour animaux 23
238	167						Sel; soufre; terres et pierres; plâtres, chaux et ciments. 25
224							Combustibles minéraux, huiles; matières bitumineuses; cires etc 27
11	187						Prod chimique inorg; comp inorg/org méta/préc, éléments etc 28
							Produits chimiques organiques. 29
			5,233				Produits pharmaceutiques. 30
60							Engrais. 31
							Extraits tannants/tinctoriaux; tanins; pigments; peinture; etc 32
63							Huil essent & résinoïde; prod de parf/toil prép & prép cosmétique 33
11	127						Mati albuminoïde; prod à base d'amidon/fécule mod; colle; enzyme 35
120	996	49		1,481			Produits divers des industries chimiques 38
2							Matières plastiques et ouvrages en ces matières 39
	253						Caoutchouc et ouvrages en caoutchouc. 40
							Peaux (autres que les pellateries) et cuirs. 41
212	20				73		Ouvrage en cuir; bourrellerie ou sellerie; article de voyage, etc 42
							Bois, charbon de bois et ouvrages en bois. 44

TABLE 2. DOMESTIC EXPORTS BY COUNTRY, H.S. CHAPTER AND PROVINCE OF ORIGIN
TABLEAU 2. EXPORTATIONS NATIONALES PAR PAYS, CHAPITRE S.H. ET PROVINCE D'ORIGINE

Country/H.S. Chapter	All Provinces Toutes les provinces			January to September - Janvier à septembre 1999			
	July- September	January to September		Newfound- land	Prince Edward Is.	Nova Scotia	New Brunswick
	Juillet- Septembre	Janvier à septembre		Terre- Neuve	Î.Prince- Édouard	Nouvelle- Écosse	Nouveau- Brunswick
	1999	1998	1999				
Thousands of dollars - milliers de dollars							
Costa Rica (cont.)							
47 Pulp of wood/of other fibrous cellulosic mat; recovered			97				
48 Paper & paperboard; art of paper pulp, paper/paperboard	4,686	8,610	13,933	10,882			
49 Printed books, newspapers, pictures & other product etc	38		62				
54 Man-made filaments.	42	455	42				
57 Carpets and other textile floor coverings.			78				
58 Special woven fab; tufted tax fab; lace; tapestries etc	10	10	20				
59 Impregnated, coated, cover/laminated textile fabric etc		13	192				
60 Knitted or crocheted fabrics.	15	6	31				
61 Art of apparel & clothing access, knitted or crocheted.			3				
62 Art of apparel & clothing access, not knitted/crocheted		5,264	317				
63 Other made up textile articles; sets; worn clothing etc			53				
68 Art of stone, plaster, cement, asbestos, mica/sim mat			10				
69 Ceramic products.			7				
70 Glass and glassware.	227	58	347				
71 Natural/cultured pearls, prec stones & metals, coin etc			60				
72 Iron and steel	56	103	239				
73 Articles of iron or steel	109	239	259				
74 Copper and articles thereof			63				
75 Nickel and articles thereof			27				
76 Aluminium and articles thereof.	50	150	109				
82 Tool, implement, cutlery, spoon & fork, of base met etc	65	108	159				
83 Miscellaneous articles of base metal.			51				
84 Machinery, boilers, mechanical appliances, engines, pts	995	5,048	7,570			84	
85 Electrical mchy equip parts thereof; sound recorder etc	262	2,000	1,114				
87 Vehicles o/t railw/tram roll-stock, pts & accessories	120	966	371				
88 Aircraft, spacecraft, and parts thereof.			172				
90 Optical, photo, cine, meas, checking, precision, etc	49	317	1,438				
91 Clocks and watches and parts thereof.			49				
94 Furniture; bedding, mattress, matt support, cushion etc	106	511	189				
95 Toys, games & sports requisites; parts & access thereof	142	384	326				
98 Special Classification Provisions	170	488	231				
99 Special Transaction - Trade.	377	1,023	1,107				
Total	13,485	35,618	43,692	10,882	139	96	522
Croatia							
03 Fish & crustacean, mollusc & other aquatic invertebrate		24					
04 Dairy prod; birds' eggs; natural honey; edible prod nes		545	447				
07 Edible vegetables and certain roots and tubers.	21	39	146				
11 Prod mill indust; malt; starches; inulin; wheat gluten	71		71				
12 Oil seed, oleagi fruits; miscell grain, seed, fruit etc	10	21	10				
20 Prep of vegetable, fruit, nuts or other parts of plants			20				
21 Miscellaneous edible preparations.			24				
22 Beverages, spirits and vinegar.			79				
23 Residues & waste from the food indust; prepr ani fodder	98	72	199			15	
27 Mineral fuels, oils & product of their distillation;etc			103				
28 Inorgn chem; compts of prec met, radioact elements etc	18		18				
30 Pharmaceutical products.			28				
32 Tanning/dyeing extract; tannins & derivs; pigm etc			2				
33 Essential oils & resinoids; perf, cosmetic/toilet prep	13	48	13				
34 Soap, organic surface-active agents, washing prep, etc	10	144	10				
38 Miscellaneous chemical products	22	145	22				
39 Plastics and articles thereof	1	387	105			15	
40 Rubber and articles thereof.			76				
44 Wood and articles of wood; wood charcoal.	78	879	298				
54 Man-made filaments.			81				
59 Impregnated, coated, cover/laminated textile fabric etc	55		55				
63 Other made up textile articles; sets; worn clothing etc		6					
64 Footwear, gaiters and the like; parts of such articles.	40		40				
68 Art of stone, plaster, cement, asbestos, mica/sim mat	31	1,006	118				
70 Glass and glassware.			14				
73 Articles of iron or steel	80	1,185	231				
76 Aluminium and articles thereof.			567				
83 Miscellaneous articles of base metal.			43				
84 Machinery, boilers, mechanical appliances, engines, pts	2,194	601	9,613			3	
85 Electrical mchy equip parts thereof; sound recorder etc	15	259	69				
87 Vehicles o/t railw/tram roll-stock, pts & accessories			495				
88 Aircraft, spacecraft, and parts thereof.	446	366	34,082				
89 Ships, boats and floating structures.	36	123	43				
90 Optical, photo, cine, meas, checking, precision, etc	47		47				
94 Furniture; bedding, mattress, matt support, cushion etc	283	170	621				
98 Special Classification Provisions	48	583	517				

TABLE 2. DOMESTIC EXPORTS BY COUNTRY, H.S. CHAPTER AND PROVINCE OF ORIGIN
 TABLEAU 2. EXPORTATIONS NATIONALES PAR PAYS, CHAPITRE S.H. ET PROVINCE D'ORIGINE

January to September - Janvier à septembre
 1999

Quebec	Ontario	Manitoba	Saskatchewan	Alberta	British Columbia	Yukon/N.W.T./Nunavut	Pays/Chapitres S.H.
Québec	Ontario	Manitoba	Saskatchewan	Alberta	Colombie britannique	Yukon/T.N.-O./Nunavut	
Thousands of dollars - milliers de dollars							
Costa Rica (suite)							
					97		Pâte de bois/d'autres mat fib cellulose ques; papier etc à recycl 47
23	532			35	2,459		Papiers et carton; ouvrage en pâte de cellulose, en papier/carton 48
38	25						Produits de l'édition, presse; autres industries graphiques, etc 49
	42						Filaments synthétiques ou artificiels. 54
49	29						Tapis et autres revêtements de sol en matières textiles. 57
20							Tissus spéciaux; surface tex touffetée; dentelle; tapisserie; etc 58
192							Tissus imprégnés, enduits, recouverts ou stratifiés; etc 59
31							Étoffes de bonneterie. 60
3							Vêtements et accessoires du vêtement, en bonneterie. 61
317							Vêtements et accessoires du vêtement, autres qu'en bonneterie. 62
	37						Autre article tex confectionné; assortiment; friperie & chiffon 63
	20						Ouvrage en pierre, plâtre, ciment, amiante, mica/matière analogue 68
	347						Produits céramiques. 69
							Verre et ouvrages en verre. 70
56				183			Perle fine/de culture, pierre gemme et métaux préc; monnaies etc 71
157	102						Fonte, fer et acier 72
							Ouvrages en fonte, fer ou acier 73
							Cuivre et ouvrages en cuivre 74
27							Nickel et ouvrages en nickel 75
	50			59			Aluminium et ouvrages en aluminium. 76
	159						Outils et outillage, art de coutellerie & couverts de table, etc 82
	101						Ouvrages divers en métaux communs. 83
2,518	4,967						Machines, chaudières, appareils et engins mécaniques, parties 84
118	958			38			Machines, appareil & mat él & parties; app enregistrement etc 85
181						189	Voiture auto, tract, cyc & autre véh terrestre, leur part & acces 87
							Navigation aérienne ou spatiale. 88
146	1,198					93	Instr & appareil d'optique, photo/ciné, mesure, contrôle etc 90
							Horlogerie. 91
31	113	45					Meubles; mobilier médico-chirurgical; articles de literie etc 94
110					216		Jouet, jeux, article pour divertissement/sport; parties & acces 95
128	15				88		Dispositions de classification spéciale 98
281	574		231	19			Transactions spéciales - commerciales. 99
5,536	11,816	376	6,941	4,087	3,293		Total
Croatie							
							Poissons & crustacés, mollusques & autres invertébrés aquatiques. 03
	447						Laits & produits; oeufs d'oiseaux; miel nat; prod comestible, nda 04
36	69	26	14				Légumes, plantes, racines et tubercules alimentaires. 07
				71			Prod de mino; malt; amidons & féculés; inuline; gluten de froment 11
10							Graine, fruits oléagineux; grains, semences et fruit divers; etc 12
							Préparations de légumes, de fruits ou d'autres parties de plantes 20
10							Préparations alimentaires diverses. 21
							Boissons, liquides alcooliques et vinaigres. 22
	183						Résidus & déchets des ind alimentaires; aliment prép pour animaux 23
	33						Combustibles minéraux, huiles; matières bitumineuses; cires etc 27
	18						Prod chimique inorg; comp inorg/org méta/préc, éléments etc 28
							Produits pharmaceutiques. 30
	2						Extraits tannants/tinctoires; tanins; pigments; peinture; etc 32
	13						Huil essent & résinoïde; prod de parf/toil prép & prép cosmétique 33
							Savons, agent de surface organique, prép pr lessive, prép lub,etc 34
	22						Produits divers des industries chimiques 38
	90						Matières plastiques et ouvrages en ces matières 39
30	29						Caoutchouc et ouvrages en caoutchouc. 40
286	2					10	Bois, charbon de bois et ouvrages en bois. 44
							Filaments synthétiques ou artificiels. 54
55							Tissus imprégnés, enduits, recouverts ou stratifiés; etc 59
	40						Autre article tex confectionné; assortiment; friperie & chiffon 63
	103						Chaussures, guêtres et articles analogues; parties de cas objets. 64
							Ouvrage en pierre, plâtre, ciment, amiante, mica/matière analogue 68
	231						Verre et ouvrages en verre. 70
							Ouvrages en fonte, fer ou acier 73
	18						Aluminium et ouvrages en aluminium. 76
							Ouvrages divers en métaux communs. 83
3,098	931		44	5,331	204		Machines, chaudières, appareils et engins mécaniques, parties 84
	69						Machines, appareil & mat él & parties; app enregistrement etc 85
15	7			502			Voiture auto, tract, cyc & autre véh terrestre, leur part & acces 87
33,914				168			Navigation aérienne ou spatiale. 88
10	33						Navigation maritime ou fluviale. 89
	9			38			Instr & appareil d'optique, photo/ciné, mesure, contrôle etc 90
	485			135			Meubles; mobilier médico-chirurgical; articles de literie etc 94
158	347					12	Dispositions de classification spéciale 98

TABLE 2. DOMESTIC EXPORTS BY COUNTRY, H.S. CHAPTER AND PROVINCE OF ORIGIN
TABLEAU 2. EXPORTATIONS NATIONALES PAR PAYS, CHAPITRE S.H. ET PROVINCE D'ORIGINE

Country/H.S. Chapter	All Provinces Toutes les provinces			January to September - Janvier à septembre 1999			
	July- September	January to September		Newfound- land	Prince Edward Is.	Nova Scotia	New Brunswick
	Juillet- Septembre	Janvier à septembre		Terre- Neuve	Î. Prince- Édouard	Nouvelle- Écosse	Nouveau- Brunswick
	1999	1998	1999				
Thousands of dollars - milliers de dollars							
Croatia (cont.)							
99 Special Transaction - Trade.	479	1,289	1,495				
Total	4,109	9,439	48,932			34	
Cuba							
02 Meat and edible meat offal.	7,322	30,304	25,111			658	808
03 Fish & crustacean, mollusc & other aquatic invertebrate	108	435	197				
04 Dairy prod; birds' eggs; natural honey; edible prod nes	2,199	10,403	12,122				1,306
05 Products of animal origin, nes or included.			37				
07 Edible vegetables and certain roots and tubers.	23,465	44,407	77,396		38	139	127
08 Edible fruit and nuts; peel of citrus fruit or melons.	27	380	324			251	20
09 Coffee, tea, maté and spices.		11	149				
10 Cereals.	6,360	10,690	21,458				
11 Prod mill indust; malt; starches; inulin; wheat gluten	176	743	455		57	398	
12 Oil seed, oleagi fruits; miscell grain, seed, fruit etc		600	578				
13 Lac; gums, resins & other vegetable saps & extracts.			4				
15 Animal/veg fats & oils & their cleavage products; etc	601	2,949	1,045				
16 Prep of meat, fish or crustaceans, molluscs etc	940	6,088	3,186				616
17 Sugars and sugar confectionery.			2				
18 Cocoa and cocoa preparations.		20	75				
19 Prep of cereal, flour, starch/milk; pastrycooks' prod	16	260	203				
20 Prep of vegetable, fruit, nuts or other parts of plants	100	855	786				
21 Miscellaneous edible preparations.	338	2,092	1,203		104	36	22
22 Beverages, spirits and vinegar.	123	847	307				
23 Residues & waste from the food indust; prepr ani fodder	17	83	89				
24 Tobacco and manufactured tobacco substitutes.		69	11				
25 Salt; sulphur; earth & ston; plastering mat; lime & cem	4,373	14,014	11,459				
27 Mineral fuels, oils & product of their distillation;etc	106	740	460				
28 Inorgn chem; compds of prec met, radioact elements etc	12	445	711				
29 Organic chemicals.	25	148	58				
30 Pharmaceutical products.	336	5,429	402				
31 Fertilisers.	4,383	1,571	7,368				7,368
32 Tanning/dyeing extract; tannins & derivs; pigm etc	528	290	1,167			7	
33 Essential oils & resinoids; perf, cosmetic/toilet prep		163	89				
34 Soap, organic surface-active agents, washing prep, etc	60	1,463	142			67	
35 Albuminoidal subs; modified starches; glues; enzymes.	158	116	205				
37 Photographic or cinematographic goods.		111	30				
38 Miscellaneous chemical products	461	1,352	965				
39 Plastics and articles thereof	422	5,107	3,380		20		
40 Rubber and articles thereof.	486	1,746	1,744				
42 Articles of leather; saddlery/harness; travel goods etc		13	59				
44 Wood and articles of wood; wood charcoal.	274	2,074	730			102	100
47 Pulp of wood/of other fibrous cellululosic mat; recovered	294	18	294			125	64
48 Paper & paperboard; art of paper pulp, paper/paperboard	2,876	11,594	5,772	10		1,992	42
49 Printed books, newspapers, pictures & other product etc	33	522	266				
52 Cotton.			109				
54 Man-made filaments.	220	286	328				
56 Wadding, felt & nonwoven; yarns; twine, cordage, etc		76	3				
57 Carpets and other textile floor coverings.	63		78				
58 Special woven fab; tufted tex fab; lace; tapestries etc		71	6				
59 Impregnated, coated, cover/laminated textile fabric etc	244	66	266				
60 Knitted or crocheted fabrics.		64	12				
61 Art of apparel & clothing access, knitted or crocheted.	37	682	82			42	
62 Art of apparel & clothing access, not knitted/crocheted	22	548	249			3	
63 Other made up textile articles; sets; worn clothing etc	1,323	1,921	2,824			121	
64 Footwear, gaiters and the like; parts of such articles.	4	71	10			4	
65 Headgear and parts thereof.		30					
68 Art of stone, plaster, cement, asbestos, mica/sim mat	150	339	617			2	
69 Ceramic products.		138	10				
70 Glass and glassware.	6	305	224				
71 Natural/cultured pearls, prec stones & metals, coin etc		316	8				
72 Iron and steel	59	827	163				
73 Articles of iron or steel	870	9,512	3,265			82	5
74 Copper and articles thereof		5,616	18				
75 Nickel and articles thereof		5					
76 Aluminium and articles thereof.	289	2,663	2,923				
80 Tin and articles thereof.		8					
81 Other base metals; cermets; articles thereof		105	114				
82 Tool, implement, cutlery, spoon & fork, of base met etc	180	1,503	938			162	
83 Miscellaneous articles of base metal.	237	651	693				10
84 Machinery, boilers, mechanical appliances, engines, pts	11,304	46,572	29,213			2,023	69
85 Electrical mchy equip parts thereof; sound recorder etc	2,011	19,535	9,531			91	

TABLE 2. DOMESTIC EXPORTS BY COUNTRY, H.S. CHAPTER AND PROVINCE OF ORIGIN
TABLEAU 2. EXPORTATIONS NATIONALES PAR PAYS, CHAPITRE S.H. ET PROVINCE D'ORIGINE

January to September - Janvier à septembre
1999

Quebec	Ontario	Manitoba	Saskatchewan	Alberta	British Columbia	Yukon/N.W.T./Nunavut		Pays/Chapitres S.H.
Québec	Ontario	Manitoba	Saskatchewan	Alberta	Colombie britannique	Yukon/T.N.-O./Nunavut		
Thousands of dollars - milliers de dollars								
Croatie (suite)								
625	869							Transactions spéciales - commerciales. 99
38,278	4,059	26	59	6,247	226			Total
Cuba								
12,790	7,392	1,519	238	529	1,174			Viandes et abats comestibles. 02
39	22				134			Poissons & crustacés, mollusques & autres invertébrés aquatiques. 03
6,215	4,599							Laits & produits; oeufs d'oiseaux; miel nat; prod comestible, nda 04
37								Autres produits d'origine animale, nda. 05
6,784	5,862	15,626	43,862	4,955				Légumes, plantes, racines et tubercules alimentaires. 07
41	31							Fruits comestibles; écorces d'agrumes ou de melons. 08
8	140							Café, thé, maté et épices. 09
4,567		2,771	8,912	5,119	87			Céréales. 10
								Prod de mino; malt; amidons & féculés; inuline; gluten de froment 11
538	39							Graine, fruits oléagineux; graines, semences et fruit divers; etc 12
910	4							Gommes, résines et autres sucs et extraits végétaux. 13
323	134							Graisses & huiles ani/vég; gras aliment élaborées; cires ani etc 15
	2,247							Préparations de viandes, poissons ou crustacés, mollusques etc 16
	2							Sucres et sucreries. 17
74	75							Cacao et ses préparations. 18
294	128							Prép base de céréales, farines, amidons, féculés/lait; pâtisserie 19
370	330							Préparations de légumes, de fruits ou d'autres parties de plantes 20
49	832							Préparations alimentaires diverses. 21
	257							Boissons, liquides alcooliques et vinaigres. 22
	89							Résidus & déchets des ind alimentaires; aliment prép pour animaux 23
11								Tabacs et succédanés de tabac fabriqués. 24
1,256				10,202				Sel; soufre; terres et pierres; plâtres, chaux et ciments. 25
80	349			29				Combustibles minéraux, huiles; matières bitumineuses; cires etc 27
402	129			179				Prod chimique inorg; comp inorg/org méta/préc, éléments etc 28
	31			27				Produits chimiques organiques. 29
56	325					20		Produits pharmaceutiques. 30
								Engrais. 31
635	198			326				Extraits tannants/tinctoriaux; tanins; pigments; peinture; etc 32
60	29							Huil essent & résinoïde; prod de parf/toil prép & prép cosmétique 33
14	60							Savons, agent de surface organique, prép pr lessive, prép lub, etc 34
205								Mati albuminoïde; prod à base d'amidon/fécule mod; colle; enzyme 35
30								Produits photographiques ou cinématographiques. 37
	11			953				Produits divers des industries chimiques 38
879	1,772			708				Matières plastiques et ouvrages en ces matières 39
98	1,396			46				Caoutchouc et ouvrages en caoutchouc. 40
21	37							Ouvrage en cuir; bourrellerie ou sellerie; article de voyage, etc 42
193	345							Bois, charbon de bois et ouvrages en bois. 44
20						274		Pâte de bois/d'autres mat fib cellulose ques; papier etc à recycl 47
1,693	1,882					150		Papiers et carton; ouvrage en pâte de cellulose, en papier/carton 48
108	84			70		2		Produits de l'édition, presse; autres industries graphiques, etc 49
80	29							Coton. 52
273	55							Filaments synthétiques ou artificiels. 54
3								Quates, feutres non-tissé; ficelles, cordes et cordages; etc 56
15	63							Tapis et autres revêtements de sol en matières textiles. 57
6								Tissus spéciaux; surface tex touffetée; dentelle; tapisserie; etc 58
92	168			4				Tissus imprégnés, enduits, recouverts ou stratifiés; etc 59
12								Étoffes de bonneterie. 60
37	2							Vêtements et accessoires du vêtement, en bonneterie. 61
126	113			5				Vêtements et accessoires du vêtement, autres qu'en bonneterie. 62
	2,696			6				Autre article tex confectionné; assortiment; friperie & chiffon 63
				5				Chaussures, guêtres et articles analogues; parties de ces objets. 64
								Coiffures et parties de coiffures. 65
196	391			27				Ouvrage en pierre, plâtre, ciment, amiante, mica/matière analogue 68
10								Produits céramiques. 69
33	190							Verre et ouvrages en verre. 70
7						1		Perle fina/de culture, pierre gemme et métaux préc; monnaies etc 71
148						14		Fonte, fer et acier 72
1,137	1,614		4	420				Ouvrages en fonte, fer ou acier 73
				18				Cuivre et ouvrages en cuivre 74
								Nickel et ouvrages en nickel 75
2,499	387		13	23				Aluminium et ouvrages en aluminium. 76
								Étain et ouvrages en étain. 80
				114				Autres métaux communs; cermet; ouvrages en ces matières 81
269	160			344		2		Outils et outillage, art de coutellerie & couverts de table, etc 82
601	64			17				Ouvrages divers en métaux communs. 83
5,129	14,676	66	109	7,138				Machines, chaudières, appareils et engins mécaniques, parties 84
3,353	5,579		33	452		20		Machines, appareil & mat él & parties; app enregistrement etc 85

TABLE 2. DOMESTIC EXPORTS BY COUNTRY, H.S. CHAPTER AND PROVINCE OF ORIGIN
TABLEAU 2. EXPORTATIONS NATIONALES PAR PAYS, CHAPITRE S.H. ET PROVINCE D'ORIGINE

Country/H.S. Chapter	All Provinces Toutes les provinces			January to September - Janvier à septembre 1999			
	July- September	January to September		Newfound- land	Prince Edward Is.	Nova Scotia	New Brunswick
	Juillet- Septembre	Janvier à septembre		Terra- Neuve	Î.Prince- Édouard	Nouvelle- Écosse	Nouveau- Brunswick
	1999	1998	1999				
Thousands of dollars - milliers de dollars							
Cuba (cont.)							
86 Railw/tramw locom, rolling-stock & parts thereof; etc	514	786	1,073				
87 Vehicles o/t railw/tramw roll-stock, pts & accessories	3,498	12,953	11,121			1,091	
88 Aircraft, spacecraft, and parts thereof.	36	197	118				
89 Ships, boats and floating structures.		28	229				
90 Optical, photo, cine, meas, checking, precision, etc	636	7,633	3,778				
91 Clocks and watches and parts thereof.			27				
94 Furniture; bedding, mattress, matt support, cushion etc	1,143	10,443	5,007			32	20
95 Toys, games & sports requisites; parts & access thereof	141	42	478				
96 Miscellaneous manufactured articles.	64	328	232				
97 Works of art, collectors' pieces and antiques.		10					
98 Special Classification Provisions	286	2,292	627				
99 Special Transaction - Trade.	4,687	11,492	13,376			53	
Total	84,670	296,301	267,825	10	220	7,474	10,582
Cyprus							
05 Products of animal origin, nes or included.		7	57				
07 Edible vegetables and certain roots and tubers.	8	235	180				7
10 Cereals.		4,321	38				
11 Prod mill indust; malt; starches; inulin; wheat gluten		40					
19 Prep of cereal, flour, starch/milk; pastrycooks' prod		21	38				13
20 Prep of vegetable, fruit, nuts or other parts of plants	19	71	110				50
21 Miscellaneous edible preparations.	21	37	55				
22 Beverages, spirits and vinegar.	13		13				
23 Residues & waste from the food indust; prepr ani fodder	12	21	30			6	
28 Inorgn chem; compds of prec met, radioact elements etc		2					
29 Organic chemicals.		2					
30 Pharmaceutical products.	97	271	169			43	
31 Fertilisers.	42	121	82				
32 Tanning/dyeing extract; tannins & derivs; pigm etc			12				
33 Essential oils & resinoids; parf, cosmetic/toilet prep			84				
34 Soap, organic surface-active agents, washing prep, etc		45	6				
39 Plastics and articles thereof		199	7				
40 Rubber and articles thereof.			14				
44 Wood and articles of wood; wood charcoal.	255	908	1,174				
48 Paper & paperboard; art of paper pulp, paper/paperboard	23	31	179				23
54 Man-made filaments.	21	24	68				
55 Man-made staple fibres.	25		35				
57 Carpets and other textile floor coverings.		91	60				
70 Glass and glassware.		75					
73 Articles of iron or steel	60	175	186				
76 Aluminium and articles thereof.	955	3,622	3,890				
83 Miscellaneous articles of base metal.	47		47				
84 Machinery, boilers, mechanical appliances, engines, pts	87	462	509				
85 Electrical mchy equip parts thereof; sound recorder etc	110	505	351			28	
87 Vehicles o/t railw/tramw roll-stock, pts & accessories		17					
88 Aircraft, spacecraft, and parts thereof.			3,490				
89 Ships, boats and floating structures.		69					
90 Optical, photo, cine, meas, checking, precision, etc	23	948	640				
94 Furniture; bedding, mattress, matt support, cushion etc	102	72	152				
95 Toys, games & sports requisites; parts & access thereof		1,740	406				
98 Special Classification Provisions	375	778	508				
99 Special Transaction - Trade.	100	216	249				
Total	2,404	15,138	12,856			78	94
Czech Republic							
01 Live animals.		15	88				
02 Meat and edible meat offal.	95	1,900	341				
03 Fish & crustacean, mollusc & other aquatic invertebrate	50	332	50			50	
04 Dairy prod; birds' eggs; natural honey; edible prod nes		102					
05 Products of animal origin, nes or included.	11	284	195				
07 Edible vegetables and certain roots and tubers.		510	478				
09 Coffee, tea, maté and spices.		25					
10 Cereals.	16		16				
12 Oil seed, oleagi fruits; miscell grain, seed, fruit etc	24	42	87				
15 Animal/veg fats & oils & their cleavage products; etc		13					
17 Sugars and sugar confectionery.		32					
18 Cocoa and cocoa preparations.		25					
21 Miscellaneous edible preparations.	398	1,045	1,294				
22 Beverages, spirits and vinegar.		75	199				

TABLE 2. DOMESTIC EXPORTS BY COUNTRY, H.S. CHAPTER AND PROVINCE OF ORIGIN
 TABLEAU 2. EXPORTATIONS NATIONALES PAR PAYS, CHAPITRE S.H. ET PROVINCE D'ORIGINE

January to September - Janvier à septembre
 1999

Quebec	Ontario	Manitoba	Saskat- chewan	Alberta	British Columbia	Yukon/N.W.T./ Nunavut	Pays/Chapitres S.H.
Québec	Ontario	Manitoba	Saskat- chewan	Alberta	Colombie britannique	Yukon/T.N.-O./ Nunavut	
Thousands of dollars - milliers de dollars							
Cuba (suite)							
1,073							Véhicules & matériel pour voies ferrées et leurs parties; etc 86
3,930	5,397			701			Voiture auto, tract, cyc & autre véh terrestre, leur part & acces 87
36	81						Navigation aérienne ou spatiale. 88
	229						Navigation maritime ou fluviale. 89
299	3,230			234	9		Instr & appareil d'optique, photo/ciné, mesure, contrôle etc 90
7	19						Horlogerie. 91
882	3,920			152			Meubles; mobilier médico-chirurgical; articles de literie etc 94
	478						Jouet, jeux, article pour divertissement/sport; parties & acces 95
40	192						Ouvrages divers. 96
							Objets d'art, de collection ou d'antiquité. 97
391	182			16	37		Dispositions de classification spéciale 98
3,941	8,374			1,006			Transactions spéciales - commerciales. 99
63,458	77,152	19,983	53,174	33,855	1,913		Total
Chypre							
	57						Autres produits d'origine animale, nda. 05
		12	160				Légumes, plantes, racines et tubercules alimentaires. 07
			38				Céréales. 10
			25				Prod de mino; malt; amidons & féculés; inuline; gluten de froment 11
60							Prép base de céréales, farines, amidons, féculés/lait; pâtisserie 19
	14		41				Préparations de légumes, de fruits ou d'autres parties de plantes 20
	13						Préparations alimentaires diverses. 21
12	12						Boissons, liquides alcooliques et vinaigres. 22
							Résidus & déchets des ind alimentaires; aliment prép pour animaux 23
							Prod chimique inorg; comp inorg/org méta/préc, éléments etc 28
109	17						Produits chimiques organiques. 29
	82						Produits pharmaceutiques. 30
	12						Engrais. 31
	6			84			Extraits tannants/tinctoriaux; tanins; pigments; peinture; etc 32
	7						Huil essent & résinoïde; prod de parf/toil prép & prép cosmétique 33
	14						Savons, agent de surface organique, prép pr lessive, prép lub, etc 34
1,174							Matières plastiques et ouvrages en ces matières 39
96	59						Caoutchouc et ouvrages en caoutchouc. 40
68							Bois, charbon de bois et ouvrages en bois. 44
35							Papiers et carton; ouvrage en pâte de cellulose, en papier/carton 48
							Filaments synthétiques ou artificiels. 54
	60						Fibres synthétiques ou artificielles discontinues. 55
							Tapis et autres revêtements de sol en matières textiles. 57
16	169						Verre et ouvrages en verre. 70
	2						Ouvrages en fonte, fer ou acier 73
3,888	47						Aluminium et ouvrages en aluminium. 76
	222						Ouvrages divers en métaux communs. 83
212	129			118	74		Machines, chaudières, appareils et engins mécaniques, parties 84
					74		Machines, appareil & mat él & parties; app enregistrement etc 85
	3,490						Voiture auto, tract, cyc & autre véh terrestre, leur part & acces 87
							Navigation aérienne ou spatiale. 88
	10			604			Navigation maritime ou fluviale. 89
	25						Instr & appareil d'optique, photo/ciné, mesure, contrôle etc 90
	152						Meubles; mobilier médico-chirurgical; articles de literie etc 94
	43				363		Jouet, jeux, article pour divertissement/sport; parties & acces 95
	445				63		Dispositions de classification spéciale 98
222			27				Transactions spéciales - commerciales. 99
5,907	5,086	12	294	807	576		Total
Tchèque, Rép							
	88						Animaux vivants. 01
202	139						Viandes et abats comestibles. 02
							Poissons & crustacés, mollusques & autres invertébrés aquatiques. 03
	195						Laits & produits; oeufs d'oiseaux; miel nat; prod comestible, nda 04
40		108	329				Autres produits d'origine animale, nda. 05
							Légumes, plantes, racines et tubercules alimentaires. 07
		16					Café, thé, maté et épices. 09
	37	34	15				Céréales. 10
							Graine, fruits oléagineux; graines, semences et fruit divers; etc 12
							Graisses & huiles ani/vég; gras aliment élaborées; cires ani etc 15
							Sucres et sucreries. 17
							Cacao et ses préparations. 18
	1,141			114	38		Préparations alimentaires diverses. 21
	199						Boissons, liquides alcooliques et vinaigres. 22

TABLE 2. DOMESTIC EXPORTS BY COUNTRY, H.S. CHAPTER AND PROVINCE OF ORIGIN
TABLEAU 2. EXPORTATIONS NATIONALES PAR PAYS, CHAPITRE S.H. ET PROVINCE D'ORIGINE

Country/H.S. Chapter	All Provinces Toutes les provinces			January to September - Janvier à septembre 1999			
	July- September	January to September		Newfound- land	Prince Edward Is.	Nova Scotia	New Brunswick
	Juillet- Septembre	Janvier à septembre		Terre- Neuve	Î. Prince- Édouard	Nouvelle- Écosse	Nouveau- Brunswick
	1999	1998	1999				
Thousands of dollars - milliers de dollars							
Czech Republic (cont.)							
23 Residues & waste from the food indust; prepr ani fodder	1,152	3,066	3,043				12
25 Salt; sulphur; earth & ston; plastering mat; lime & cem		17	6				
27 Mineral fuels, oils & product of their distillation;etc	107	118	239				
28 Inorgn chem; compds of prec met, radioact elements etc		47	14				
29 Organic chemicals.	168	260	447				
30 Pharmaceutical products.	1,944	3,347	8,733			5	
32 Tanning/dyeing extract; tannins & derivs; pigm etc	275	99	436				
33 Essential oils & resinoids; perf, cosmetic/toilet prep	56	179	204				
34 Soap, organic surface-active agents, washing prep, etc		153	1				
35 Albuminoidal subs; modified starches; glues; enzymes.	69	165	158				
38 Miscellaneous chemical products		25	53				
39 Plastics and articles thereof	280	995	1,010				
40 Rubber and articles thereof.	170	11	194				
41 Raw hides and skins (other than furskins) and leather.		49				170	
42 Articles of leather; saddlery/harness; travel goods etc	40	54	47				
43 Furskins and artificial fur; manufactures thereof.		112					
44 Wood and articles of wood; wood charcoal.	46	346	693			71	
47 Pulp of wood/of other fibrous cellulosic mat; recovered	191	604	191				
48 Paper & paperboard; art of paper pulp, paper/paperboard	130	139	134				130
49 Printed books, newspapers, pictures & other product etc		304	158				
52 Cotton.		41	8				
54 Man-made filaments.	91	176	317				
55 Man-made staple fibres.	26	2	37				
56 Wadding, felt & nonwoven; yarns; twine, cordage, etc		16					
59 Impregnated, coated, cover/laminated textile fabric etc	186	1,616	614				
60 Knitted or crocheted fabrics.	27		34				
61 Art of apparel & clothing access, knitted or crocheted.		100	209				
62 Art of apparel & clothing access, not knitted/crocheted	31	131	91				
63 Other made up textile articles; sets; worn clothing etc	10	64	30				
64 Footwear, gaiters and the like; parts of such articles.	56	394	98				
65 Headgear and parts thereof.	1	176	124				
68 Art of stone, plaster, cement, asbestos, mica/sim mat	593	2,521	1,486				
69 Ceramic products.		82	12				
70 Glass and glassware.		65	136				
72 Iron and steel	112		254				
73 Articles of iron or steel	436	1,673	1,193				
74 Copper and articles thereof	36	4	36				
76 Aluminium and articles thereof.	262	323	412				
78 Lead and articles thereof	471	2,364	2,233				2,224
82 Tool, implement, cutlery, spoon & fork, of base met etc	10	4	35				
83 Miscellaneous articles of base metal.	292	1,231	669				
84 Machinery, boilers, mechanical appliances, engines, pts	1,750	1,686	5,997			48	
85 Electrical mchy equip parts thereof; sound recorder etc	1,409	6,021	4,116				
87 Vehicles o/t railw/tramw roll-stock, pts & accessories	262	710	855			53	
88 Aircraft, spacecraft, and parts thereof.		562	126				
89 Ships, boats and floating structures.	40	105	279				
90 Optical, photo, cine, meas, checking, precision, etc	1,047	1,860	2,569				
92 Musical instruments; parts and access of such articles	16	40	42				
93 Arms and ammunition; parts and accessories thereof.		105					
94 Furniture; bedding, mattress, matt support, cushion etc	80	554	187				
95 Toys, games & sports requisites; parts & access thereof	674	3,560	2,302				
96 Miscellaneous manufactured articles.		411	1				
98 Special Classification Provisions	212	848	680				
99 Special Transaction - Trade.	1,331	3,804	4,039				
Total	14,736	45,771	47,758			400	2,367
Côte-d'Ivoire							
02 Meat and edible meat offal.	47	102	185				
04 Dairy prod; birds' eggs; natural honey; edible prod nes			189				
10 Cereals.	1,239	3,056	1,239				
21 Miscellaneous edible preparations.			75				
30 Pharmaceutical products.	464		543				
31 Fertilisers.			1,338				1,338
34 Soap, organic surface-active agents, washing prep, etc			12				
39 Plastics and articles thereof		51	46				
40 Rubber and articles thereof.		96	100				
48 Paper & paperboard; art of paper pulp, paper/paperboard	365	2,266	1,256				
49 Printed books, newspapers, pictures & other product etc	496		983				
55 Man-made staple fibres.			136				
59 Impregnated, coated, cover/laminated textile fabric etc			23				
61 Art of apparel & clothing access, knitted or crocheted.			9				

TABLE 2. DOMESTIC EXPORTS BY COUNTRY, H.S. CHAPTER AND PROVINCE OF ORIGIN
 TABLEAU 2. EXPORTATIONS NATIONALES PAR PAYS, CHAPITRE S.H. ET PROVINCE D'ORIGINE

January to September - Janvier à septembre
 1999

Quebec	Ontario	Manitoba	Saskat- chewan	Alberta	British Columbia	Yukon/N.W.T./ Nunavut	Pays/Chapitres S.H.
Québec	Ontario	Manitoba	Saskat- chewan	Alberta	Colombie britannique	Yukon/T.N.-O./ Nunavut	
Thousands of dollars - milliers de dollars							
Tchèque, Rép (suite)							
917	1,797			315			Résidus & déchets des ind alimentaires; aliment prép pour animaux 23
6							Sel; soufre; terres et pierres; plâtres, chaux et ciments. 25
39	199						Combustibles minéraux, huiles; matières bitumineuses; cires etc 27
	14						Prod chimique inorg; comp inorg/org méta/préc, éléments etc 28
	307	10		33	95		Produits chimiques organiques. 29
150	8,537			29	10		Produits pharmaceutiques. 30
38	324			73			Extraits tannants/tinctoires; tanins; pigments; peinture; etc 32
26	177						Huil essent & résinoïde; prod de parf/toil prép & prép cosmétique 33
	1						Savons, agent de surface organique, prép pr lessive, prép lub, etc 34
	158						Mati albuminoïde; prod à base d'amidon/fécule mod; colle; enzyme 35
6				47			Produits divers des industries chimiques 38
	1,010						Matières plastiques et ouvrages en ces matières 39
	24						Caoutchouc et ouvrages en caoutchouc. 40
							Peaux (autres que les pelleteries) et cuirs. 41
27	20						Ouvrage en cuir; bourrellerie ou sellerie; article de voyage, etc 42
							Pelleteries et fourrures; pelleteries factices. 43
140	458					23	Bois, charbon de bois et ouvrages en bois. 44
174						16	Pâte de bois/d'autres mat fib cellulose; papier et recycl 47
						4	Papiers et carton; ouvrage en pâte de cellulose, en papier/carton 48
26	131						Produits de l'édition, presse; autres industries graphiques, etc 49
6	2						Coton. 52
317							Filaments synthétiques ou artificiels. 54
37							Fibres synthétiques ou artificielles discontinues. 55
590	23						Quates, fautes non-tissé; ficelles, cordes et cordages; etc 56
34							Tissus imprégnés, enduits, recouverts ou stratifiés; etc 59
187	21						Étoffes de bonneterie. 60
36	54						Vêtements et accessoires du vêtement, en bonneterie. 61
25	5						Vêtements et accessoires du vêtement, autres qu'en bonneterie. 62
94	4						Autre article tax confectionné; assortiment; friperie & chiffon 63
124							Chaussures, guêtres et articles analogues; parties de ces objets. 64
319	1,155			12			Coiffures et parties de coiffures. 65
	12						Ouvrage en pierre, plâtre, ciment, amiante, mica/matière analogue 68
7	129						Produits céramiques. 69
	254						Verre et ouvrages en verre. 70
86	1,107						Fonte, fer et acier 72
	36						Ouvrages en fonte, fer ou acier 73
15	396						Cuivre et ouvrages en cuivre 74
	8						Aluminium et ouvrages en aluminium. 76
	35						Plomb et ouvrages en plomb 78
3	665						Outils et outillage, art de coutellerie & couverts de table, etc 82
1,148	3,589			1,086	123		Ouvrages divers en métaux communs. 83
1,258	2,320				537		Machines, chaudières, appareils et engins mécaniques, parties 84
213	541				47		Machines, appareil & mat él & parties; app enregistrement etc 85
	101			24			Voiture auto, tract, cyc & autre véh terrestre, leur part & acces 87
	14						Navigation aérienne ou spatiale. 88
158	1,585					264	Navigation maritime ou fluviale. 89
42						824	Instr & appareil d'optique, photo/ciné, mesure, contrôle etc 90
							Instruments de musique; parties & accessoires de ces instruments. 92
14	147						Armes, munitions et leurs parties et accessoires 93
716	1,586					26	Meubles; mobilier médico-chirurgical; articles de literie etc 94
	1						Jouet, jeux, article pour divertissement/sport; parties & acces 95
384	179					116	Ouvrages divers. 96
578	3,249					211	Dispositions de classification spéciale 98
							Transactions spéciales - commerciales. 99
8,197	32,199	169	344	1,738	2,340		Total
Côte-d'Ivoire							
14	36			134			Viandes et abats comestibles. 02
189							Laits & produits; oeufs d'oiseaux; miel nat; prod comestible, nda 04
		203	654	375	6		Céréales. 10
75							Préparations alimentaires diverses. 21
543							Produits pharmaceutiques. 30
							Engrais. 31
12							Savons, agent de surface organique, prép pr lessive, prép lub, etc 34
	46						Matières plastiques et ouvrages en ces matières 39
	100						Caoutchouc et ouvrages en caoutchouc. 40
						1,256	Papiers et carton; ouvrage en pâte de cellulose, en papier/carton 48
501		200			282		Produits de l'édition, presse; autres industries graphiques, etc 49
	136						Fibres synthétiques ou artificielles discontinues. 55
	23						Tissus imprégnés, enduits, recouverts ou stratifiés; etc 59
9							Vêtements et accessoires du vêtement, en bonneterie. 61

TABLE 2. DOMESTIC EXPORTS BY COUNTRY, H.S. CHAPTER AND PROVINCE OF ORIGIN
TABLEAU 2. EXPORTATIONS NATIONALES PAR PAYS, CHAPITRE S.H. ET PROVINCE D'ORIGINE

Country/H.S. Chapter	All Provinces			January to September - Janvier à septembre 1999			
	Toutes les provinces			Newfound-land	Prince Edward Is.	Nova Scotia	New Brunswick
	July-September	January to September					
	Juillet-Septembre	Janvier à septembre	1999	Terre-Neuve	Î. Prince-Édouard	Nouvelle-Écosse	Nouveau-Brunswick
	1999	1998	1999				
Thousands of dollars - milliers de dollars							
Côte-d'Ivoire (cont.)							
62 Art of apparel & clothing access, not knitted/crocheted		11					
63 Other made up textile articles; sets; worn clothing etc	287	283	937				
69 Ceramic products.			34				
73 Articles of iron or steel	296	11	296				
74 Copper and articles thereof		160					
80 Tin and articles thereof.			4				
82 Tool, implement, cutlery, spoon & fork, of base met etc	47	12	73				
83 Miscellaneous articles of base metal.	85		85				
84 Machinery, boilers, mechanical appliances, engines, pts	210	583	285				
85 Electrical mchy equip parts thereof; sound recorder etc	136	316	933				
86 Railw/tramw locom, rolling-stock & parts thereof; etc			257				
87 Vehicles o/t railw/tramw roll-stock, pts & accessories	33	479	74				
88 Aircraft, spacecraft, and parts thereof.		15					
89 Ships, boats and floating structures.	37	107	83				
90 Optical, photo, cine, meas, checking, precision, etc			192				
94 Furniture; bedding, mattress, matt support, cushion etc	22		45				
96 Miscellaneous manufactured articles.			2				
98 Special Classification Provisions	93	276	324				
99 Special Transaction - Trade.	22	200	82				
Total	3,886	8,290	9,594				1,338
Denmark							
01 Live animals.			20				
02 Meat and edible meat offal.		692	202				
03 Fish & crustacean, mollusc & other aquatic invertebrate	9,462	36,039	34,733	12,360	629	21,675	2
04 Dairy prod; birds' eggs; natural honey; edible prod nes	59	38	295				
05 Products of animal origin, nes or included.	993	120	1,733				
07 Edible vegetables and certain roots and tubers.	10	77	201				
08 Edible fruit and nuts; peel of citrus fruit or melons.		132					
10 Cereals.		282	113				
11 Prod mill indust; malt; starches; inulin; wheat gluten		85	61				61
12 Oil seed, oleagi fruits; miscell grain, seed, fruit etc	5,129	1,773	13,580		1,421		
13 Lac; gums, resins & other vegetable saps & extracts.	41	511	433				
16 Prep of meat, fish or crustaceans, molluscs etc	8,405	3,860	11,926	8,801	43	2,856	54
17 Sugars and sugar confectionery.	157	291	536				
19 Prep of cereal, flour, starch/milk; pastrycooks' prod	16	76	94				
20 Prep of vegetable, fruit, nuts or other parts of plants	15	164	15				15
21 Miscellaneous edible preparations.	634	1,383	1,482				
22 Beverages, spirits and vinegar.	7		45				
23 Residues & waste from the food indust; prepr ani fodder	36	2,283	129				
24 Tobacco and manufactured tobacco substitutes.			131				
25 Salt; sulphur; earth & ston; plastering mat; lime & cem	14	533	40				
27 Mineral fuels, oils & product of their distillation;etc		480	42		20		21
28 Inorgn chem; compds of prec met, radioact elements etc	36	12	874				
29 Organic chemicals.	68	371	333				
30 Pharmaceutical products.	2,924	1,607	4,634			133	
31 Fertilisers.		3,764	3,935				3,935
32 Tanning/dyeing extract; tannins & derivs; pigm etc	30	89	99				
33 Essential oils & resinoids; perf, cosmetic/toilet prep	137	368	390				
34 Soap, organic surface-active agents, washing prep, etc	41	458	171				
35 Albuminoidal subs; modified starches; glues; enzymes.	16	15	101				
36 Explosives; pyrotechnic prod; matches; pyrop alloy; etc		1,583					
37 Photographic or cinematographic goods.		39					
38 Miscellaneous chemical products		64	31				
39 Plastics and articles thereof	543	1,390	1,578				
40 Rubber and articles thereof.	178	436	826			178	
41 Raw hides and skins (other than furskins) and leather.	28		28				
42 Articles of leather; saddlery/harness; travel goods etc	22		46			16	
43 Furskins and artificial fur; manufactures thereof.	631	445	834	10			
44 Wood and articles of wood; wood charcoal.	3,137	9,520	9,101				
47 Pulp of wood/of other fibrous cellulosic mat; recovered			393				
48 Paper & paperboard; art of paper pulp, paper/paperboard	14	9	39				14
49 Printed books, newspapers, pictures & other product etc	12	46	44				
51 Wool, fine/coarse animal hair, horsehair yarn & fabric			26				
54 Man-made filaments.	61	19	84				
55 Man-made staple fibres.			12				
59 Impregnated, coated, cover/laminated textile fabric etc		24					
61 Art of apparel & clothing access, knitted or crocheted.	94	112	202				
62 Art of apparel & clothing access, not knitted/crocheted	12	202	203				
63 Other made up textile articles; sets; worn clothing etc		38	90				
64 Footwear, gaiters and the like; parts of such articles.	1,059	661	1,303				

TABLE 2. DOMESTIC EXPORTS BY COUNTRY, H.S. CHAPTER AND PROVINCE OF ORIGIN
TABLEAU 2. EXPORTATIONS NATIONALES PAR PAYS, CHAPITRE S.H. ET PROVINCE D'ORIGINE

January to September - Janvier à septembre
1999

Quebec	Ontario	Manitoba	Saskatchewan	Alberta	British Columbia	Yukon/N.W.T./ Nunavut	Pays/Chapitres S.H.
Québec	Ontario	Manitoba	Saskatchewan	Alberta	Colombie britannique	Yukon/T.N.-O./ Nunavut	

Thousands of dollars - milliers de dollars

Côte-d'Ivoire (suite)

45	892						Vêtements et accessoires du vêtement, autres qu'en bonneterie.	62
34							Autre article tex confectionné; assortiment; friperie & chiffon	63
31	264						Produits céramiques.	69
							Ouvrages en fonte, fer ou acier	73
4							Cuivre et ouvrages en cuivre	74
47	25						Étain et ouvrages en étain.	80
	85						Outils et outillage, art de coutellerie & couverts de table, etc	82
245	39						Ouvrages divers en métaux communs.	83
929	4						Machines, chaudières, appareils et engins mécaniques, parties	84
							Machines, appareil & mat él & parties; app enregistrement etc	85
74							Véhicules & matériel pour voies ferrées et leurs parties; etc	86
							Voiture auto, tract, cyc & autre véh terrestre, leur part & acces	87
83							Navigation aérienne ou spatiale.	88
55	137						Navigation maritime ou fluviale.	89
33	12						Instr & appareil d'optique, photo/ciné, mesure, contrôle etc	90
2							Meubles; mobilier médico-chirurgical; articles de literie etc	94
260	63						Ouvrages divers.	96
82							Dispositions de classification spéciale	98
							Transactions spéciales - commerciales.	99
3,275	1,867	403	654	510	1,545		Total	

Danemark

	20						Animaux vivants.	01
	14				187		Viandes et abats comestibles.	02
					65		Poissons & crustacés, mollusques & autres invertébrés aquatiques.	03
40	59		39	156			Laits & produits; oeufs d'oiseaux; miel nat; prod comestible, nda	04
45	1,648			40			Autres produits d'origine animale, nda.	05
			191		10		Légumes, plantes, racines et tubercules alimentaires.	07
							Fruits comestibles; écorces d'agrumes ou de melons.	08
13			100				Céréales.	10
							Prod de moin; malt; amidons & féculés; inuline; gluten de froment	11
11,445	61	328	186	136			Graine, fruits oléagineux; grains, semences et fruit divers; etc	12
	433						Gommes, résines et autres sucs et extraits végétaux.	13
169							Préparations de viandes, poissons ou crustacés, mollusques etc	16
536							Sucres et sucreries.	17
21	73						Prép base de céréales, farines, amidons, féculés/lait; pâtisserie	19
846	408		27	170	29		Préparations de légumes, de fruits ou d'autres parties de plantes	20
	45						Préparations alimentaires diverses.	21
	122				7		Boissons, liquides alcooliques et vinaigres.	22
	131						Résidus & déchets des ind alimentaires; aliment prép pour animaux	23
40							Tabacs et succédanés de tabac fabriqués.	24
							Sel; soufre; terres et pierres; plâtres, chaux et ciments.	25
	824			49			Combustibles minéraux, huiles; matières bitumineuses; cires etc	27
	333						Prod chimique inorg; comp inorg/org méta/préc, éléments etc	28
219	4,281						Produits chimiques organiques.	29
							Produits pharmaceutiques.	30
	99						Engrais.	31
	390						Extraits tannants/tinctoires; tanins; pigments; peinture; etc	32
171							Huil essent & résinoïde; prod de parf/toil prép & prép cosmétique	33
	21				63		Savons, agent de surface organique, prép pr lessive, prép lub, etc	34
16							Mati albuminoïde; prod à base d'amidon/fécule mod; colle; enzyme	35
							Poudres & explosifs; art de pyrotechnie; allumettes; etc	36
	31						Produits photographiques ou cinématographiques.	37
219	1,254				104		Produits divers des industries chimiques	38
43	604						Matières plastiques et ouvrages en ces matières	39
	28						Caoutchouc et ouvrages en caoutchouc.	40
20	10						Peaux (autres que les pelleteries) et cuirs.	41
	824						Ouvrage en cuir; bourrellerie ou sellerie; article de voyage, etc	42
4,556	1,195						Pelleteries et fourrures; pelleteries factices.	43
							Bois, charbon de bois et ouvrages en bois.	44
	24						Pâte de bois/d'autres mat fib cellulosi ques; papier etc à recycl	47
	44						Papiers et carton; ouvrage en pâte de cellulose, en papier/carton	48
26							Produits de l'édition, presse; autres industries graphiques, etc	49
84							Laine, poils fin ou grossiers; fils et tissus de crin.	51
12							Filaments synthétiques ou artificiels.	54
							Fibres synthétiques ou artificielles discontinues.	55
68	61				71		Tissus imprégnés, enduits, recouverts ou stratifiés; etc	59
159	17				25		Vêtements et accessoires du vêtement, en bonneterie.	61
36	17	36					Vêtements et accessoires du vêtement, autres qu'en bonneterie.	62
343	959						Autre article tex confectionné; assortiment; friperie & chiffon	63
							Chaussures, guêtres et articles analogues; parties de ces objets.	64

TABLE 2. DOMESTIC EXPORTS BY COUNTRY, H.S. CHAPTER AND PROVINCE OF ORIGIN
TABLEAU 2. EXPORTATIONS NATIONALES PAR PAYS, CHAPITRE S.H. ET PROVINCE D'ORIGINE

Country/H.S. Chapter	All Provinces Toutes les provinces			January to September - Janvier à septembre 1999			
	July- September	January to September		Newfound- land	Prince Edward Is.	Nova Scotia	New Brunswick
	Juillet- Septembre	Janvier à septembre		Terre- Neuve	Î.Prince- Édouard	Nouvelle- Écosse	Nouveau- Brunswick
	1999	1998	1999				
Thousands of dollars - milliers de dollars							
Denmark (cont.)							
68 Art of stone, plaster, cement, asbestos, mica/sim mat	26	94	186				
70 Glass and glassware.	13	120	47				
71 Natural/cultured pearls, prec stones & metals, coin etc		57	29				
73 Articles of iron or steel	543	1,084	1,898				
74 Copper and articles thereof	246	78	396				
76 Aluminium and articles thereof.	203	81	354				
82 Tool, implement, cutlery, spoon & fork, of base met etc		44	42				
83 Miscellaneous articles of base metal.	156	328	495				
84 Machinery, boilers, mechanical appliances, engines, pts	2,530	7,802	7,938	130		367	125
85 Electrical mchy equip parts thereof; sound recorder etc	2,344	7,524	8,946	13		37	
87 Vehicles o/t railw/tramw roll-stock, pts & accessories	288	1,064	1,303			162	
88 Aircraft, spacecraft, and parts thereof.	53	1,132	197				
89 Ships, boats and floating structures.	57	144	271				
90 Optical, photo, cine, meas, checking, precision, etc	1,927	3,493	4,661				
92 Musical instruments; parts and access of such articles		55	21				
93 Arms and ammunition; parts and accessories thereof.	1,488	4,196	1,724				
94 Furniture; bedding, mattress, matt support, cushion etc	104	249	742				
95 Toys, games & sports requisites; parts & access thereof	171	432	274				
97 Works of art, collectors' pieces and antiques.		26					
98 Special Classification Provisions	255	683	1,472			55	
99 Special Transaction - Trade.	2,170	7,719	6,766			469	
Total	46,635	106,917	128,587	21,315	2,115	25,950	4,231
Djibouti							
10 Cereals.	2,321		2,321				
30 Pharmaceutical products.			15				
63 Other made up textile articles; sets; worn clothing etc		28					
73 Articles of iron or steel			13			13	
85 Electrical mchy equip parts thereof; sound recorder etc			3				
90 Optical, photo, cine, meas, checking, precision, etc		12					
99 Special Transaction - Trade.	89	240	271				
Total	2,410	280	2,625			13	
Dominica							
02 Meat and edible meat offal.		93	40				
04 Dairy prod; birds' eggs; natural honey; edible prod nes	135	312	268				
07 Edible vegetables and certain roots and tubers.	17	57	35				
16 Prep of meat, fish or crustaceans, molluscs etc		18	5				5
20 Prep of vegetable, fruit, nuts or other parts of plants		14					
21 Miscellaneous edible preparations.		1					
22 Beverages, spirits and vinegar.		19					
30 Pharmaceutical products.	14	92	49				
32 Tanning/dyeing extract; tannins & derivs; pigm etc		61					
33 Essential oils & resinoids; perf, cosmetic/toilet prep	6	39	16				
37 Photographic or cinematographic goods.		28					
38 Miscellaneous chemical products			1,353				
40 Rubber and articles thereof.		2					
44 Wood and articles of wood; wood charcoal.	43	151	43				
49 Printed books, newspapers, pictures & other product etc		17	11				
59 Impregnated, coated, cover/laminated textile fabric etc		17					
70 Glass and glassware.			16				
73 Articles of iron or steel			201				
74 Copper and articles thereof		236					
83 Miscellaneous articles of base metal.		43	58				
84 Machinery, boilers, mechanical appliances, engines, pts		37					
85 Electrical mchy equip parts thereof; sound recorder etc	2,245	333	2,343				
87 Vehicles o/t railw/tramw roll-stock, pts & accessories		22					
90 Optical, photo, cine, meas, checking, precision, etc			32				
94 Furniture; bedding, mattress, matt support, cushion etc		268	263			152	
98 Special Classification Provisions		17	30				
99 Special Transaction - Trade.	82	309	196				156
Total	2,546	2,197	4,968			153	162
Dominican Rep.							
01 Live animals.		338	20				
02 Meat and edible meat offal.	370	100	944				
03 Fish & crustacean, mollusc & other aquatic invertebrate	2,198	11,717	12,637			1,401	10,054

TABLE 2. DOMESTIC EXPORTS BY COUNTRY, H.S. CHAPTER AND PROVINCE OF ORIGIN
TABLEAU 2. EXPORTATIONS NATIONALES PAR PAYS, CHAPITRE S.H. ET PROVINCE D'ORIGINE

January to September - Janvier à septembre
1999

Quebec	Ontario	Manitoba	Saskatchewan	Alberta	British Columbia	Yukon/N.W.T./Nunavut	Pays/Chapitres S.H.
Québec	Ontario	Manitoba	Saskatchewan	Alberta	Colombie britannique	Yukon/T.N.-O./Nunavut	
Thousands of dollars - milliers de dollars							
Denemark (suite)							
	186						Ouvrage en pierre, plâtre, ciment, amiante, mica/matière analogue 68
	29				47		Verre et ouvrages en verre. 70
62	1,835						Perle fine/de culture, pierre gamme et métaux préc; monnaies etc 71
396							Ouvrages en fonte, fer ou acier 73
264	89						Cuivre et ouvrages en cuivre 74
	42						Aluminium et ouvrages en aluminium. 76
179	316						Outils et outillage, art de coutellerie & couverts de table, etc 82
704	5,114	905	24	199	368		Ouvrages divers en métaux communs. 83
962	6,561	85		1,075	209		Machines, chaudières, appareils et engins mécaniques, parties 84
141	808	171		7	13		Machines, appareil & mat él & parties; app enregistrement etc 85
45	62			89			Voiture auto, tract, cyc & autre véh terrestre, leur part & acces 87
							Navigation aérienne ou spatiale. 88
805	3,522					271	Navigation maritime ou fluviale. 89
21				12	321		Instr & appareil d'optique, photo/ciné, mesure, contrôle etc 90
1,322	402						Instruments de musique; parties & accessoires de ces instruments. 92
401	209			50	80		Armes, munitions et leurs parties et accessoires 93
151	94				28		Meubles; mobilier médico-chirurgical; articles de literie etc 94
							Jouet, jeux, article pour divertissement/sport; parties & acces 95
974	189	116		136			Objets d'art, de collection ou d'antiquité. 97
1,363	4,524				408		Dispositions de classification spéciale 98
							Transactions spéciales - commerciales. 99
26,940	38,034	1,644	568	2,124	5,662		Total
Djibouti							
		380	1,224	703		11	Céréales. 10
	15						Produits pharmaceutiques. 30
							Autre article tax confectionné; assortiment; friperie & chiffon 63
	3						Ouvrages en fonte, fer ou acier 73
							Machines, appareil & mat él & parties; app enregistrement etc 85
			271				Instr & appareil d'optique, photo/ciné, mesure, contrôle etc 90
							Transactions spéciales - commerciales. 99
	18	380	1,495	703		11	Total
Dominique							
40							Viandes et abats comestibles. 02
268			35				Laits & produits; oeufs d'oiseaux; miel nat; prod comestible, nda 04
							Légumes, plantes, racines et tubercules alimentaires. 07
							Préparations de viandes, poissons ou crustacés, mollusques etc 16
							Préparations de légumes, de fruits ou d'autres parties de plantes 20
							Préparations alimentaires diverses. 21
							Boissons, liquides alcooliques et vinaigres. 22
	48						Produits pharmaceutiques. 30
							Extraits tannants/tinctoriaux; tanins; pigments; peinture; etc 32
	16						Huil essent & résinoïde; prod de parf/toil prép & prép cosmétique 33
							Produits photographiques ou cinématographiques. 37
1,353							Produits divers des industries chimiques 38
							Caoutchouc et ouvrages en caoutchouc. 40
	43						Bois, charbon de bois et ouvrages en bois. 44
	11						Produits de l'édition, presse; autres industries graphiques, etc 49
							Tissus imprégnés, enduits, recouverts ou stratifiés; etc 59
	16						Verre et ouvrages en verre. 70
	201						Ouvrages en fonte, fer ou acier 73
							Cuivre et ouvrages en cuivre 74
58							Ouvrages divers en métaux communs. 83
							Machines, chaudières, appareils et engins mécaniques, parties 84
	77	2,265					Machines, appareil & mat él & parties; app enregistrement etc 85
							Voiture auto, tract, cyc & autre véh terrestre, leur part & acces 87
							Instr & appareil d'optique, photo/ciné, mesure, contrôle etc 90
	32						Meubles; mobilier médico-chirurgical; articles de literie etc 94
	111						Dispositions de classification spéciale 98
	30						Transactions spéciales - commerciales. 99
	40						
1,800	2,817		35				Total
Rép. Dominicaine							
	20						Animaux vivants. 01
633	311						Viandes et abats comestibles. 02
955	227						Poissons & crustacés, mollusques & autres invertébrés aquatiques. 03

TABLE 2. DOMESTIC EXPORTS BY COUNTRY, H.S. CHAPTER AND PROVINCE OF ORIGIN
TABLEAU 2. EXPORTATIONS NATIONALES PAR PAYS, CHAPITRE S.H. ET PROVINCE D'ORIGINE

Country/H.S. Chapter	All Provinces Toutes les provinces			January to September - Janvier à septembre 1999			
	July- September	January to September		Newfound- land	Prince Edward Is.	Nova Scotia	New Brunswick
	Juillet- Septembre	Janvier à septembre		Terre- Neuve	Î.Prince- Édouard	Nouvelle- Écosse	Nouveau- Brunswick
	1999	1998	1999				
Thousands of dollars - milliers de dollars							
Dominican Rep. (cont.)							
04 Dairy prod; birds' eggs; natural honey; edible prod nes	779	287	1,423				6
07 Edible vegetables and certain roots and tubers.	556	1,688	1,854		765		4
09 Coffee, tea, maté and spices.	26	17	26				
10 Cereals.	963	1,290	3,809				
11 Prod mill indust; malt; starches; inulin; wheat gluten	452	1,116	1,858				29
12 Oil seed, oleagi fruits; miscell grain, seed, fruit etc	14	48	54				
15 Animal/veg fats & oils & their cleavage products; etc		432					
16 Prep of meat, fish or crustaceans, molluscs etc	31	59	85				82
17 Sugars and sugar confectionery.	85	117	125				
19 Prep of cereal, flour, starch/milk; pastrycooks' prod	43	65	105				6
20 Prep of vegetable, fruit, nuts or other parts of plants	314	844	1,133		302		643
21 Miscellaneous edible preparations.	295		493				
22 Beverages, spirits and vinegar.	89	249	205				
23 Residues & waste from the food indust; prepr ani fodder	50	19	162				
24 Tobacco and manufactured tobacco substitutes.		32					
25 Salt; sulphur; earth & stone; plastering mat; lime & cem	89	288	347				
27 Mineral fuels, oils & product of their distillation; etc	270	26	374				265
28 Inorgn chem; compds of prec met, radioact elements etc	97	340	277				
29 Organic chemicals.			43				
30 Pharmaceutical products.	23	110	45				
31 Fertilisers.		2,420	1,637				1,637
32 Tanning/dyeing extract; tannins & derivs; pigm etc		136	119				
33 Essential oils & resinoids; perf, cosmetic/toilet prep		243					
34 Soap, organic surface-active agents, washing prep, etc		47	12				
37 Photographic or cinematographic goods.	42	34	42				
38 Miscellaneous chemical products		32	68				
39 Plastics and articles thereof	235	2,641	2,165			27	
40 Rubber and articles thereof.	11		29				
41 Raw hides and skins (other than furskins) and leather.		13					
44 Wood and articles of wood; wood charcoal.	59	145	170				
48 Paper & paperboard; art of paper pulp, paper/paperboard	9,599	15,245	23,713	4,653			5,043
49 Printed books, newspapers, pictures & other product etc	2,004	3,790	5,030				
50 Silk.	45		45				
51 Wool, fine/coarse animal hair, horsehair yarn & fabric	118		567				
52 Cotton.	153	339	457				
54 Man-made filaments.		66	15				
55 Man-made staple fibres.		36	52				
57 Carpets and other textile floor coverings.	94		94				
59 Impregnated, coated, cover/laminated textile fabric etc	72	13	72				
60 Knitted or crocheted fabrics.		35					
62 Art of apparel & clothing access, not knitted/crocheted	22	53	22				
63 Other made up textile articles; sets; worn clothing etc		12	5				
65 Headgear and parts thereof.	59		59				
68 Art of stone, plaster, cement, asbestos, mica/sim mat		125					
69 Ceramic products.	109	261	109				
70 Glass and glassware.	66	40	236				
71 Natural/cultured pearls, prec stones & metals, coin etc			25				
72 Iron and steel		16	84				
73 Articles of iron or steel	45	1,054	133				
74 Copper and articles thereof		635	4				
76 Aluminium and articles thereof.	447		841				
83 Miscellaneous articles of base metal.		28	20				
84 Machinery, boilers, mechanical appliances, engines, pts	1,010	5,640	7,412				
85 Electrical mchy equip parts thereof; sound recorder etc	753	4,663	2,970				
87 Vehicles o/t railw/tramw roll-stock, pts & accessories	21	1,153	417				
88 Aircraft, spacecraft, and parts thereof.	16		39				
89 Ships, boats and floating structures.		88					
90 Optical, photo, cine, meas, checking, precision, etc	79	361	229				
94 Furniture; bedding, mattress, matt support, cushion etc	966	528	1,576				
95 Toys, games & sports requisites; parts & access thereof	66	54	284				
98 Special Classification Provisions	90	240	330				
99 Special Transaction - Trade.	1,315	2,692	3,556				2,004
Total	24,265	62,086	78,689	4,653	1,068	1,428	19,778
Ecuador							
01 Live animals.		85					
02 Meat and edible meat offal.		62	46				
03 Fish & crustacean, mollusc & other aquatic invertebrate		41					
04 Dairy prod; birds' eggs; natural honey; edible prod nes	33	1,124	163				
05 Products of animal origin, nes or included.		28					
07 Edible vegetables and certain roots and tubers.	1,948	4,483	4,894				

TABLE 2. DOMESTIC EXPORTS BY COUNTRY, H.S. CHAPTER AND PROVINCE OF ORIGIN
TABLEAU 2. EXPORTATIONS NATIONALES PAR PAYS, CHAPITRE S.H. ET PROVINCE D'ORIGINE

January to September - Janvier à septembre
1999

Quebec	Ontario	Manitoba	Saskatchewan	Alberta	British Columbia	Yukon/N.W.T./Nunavut	Pays/Chapitres S.H.
Québec	Ontario	Manitoba	Saskatchewan	Alberta	Colombie britannique	Yukon/T.N.-O./Nunavut	
Thousands of dollars - milliers de dollars							
Rép. Dominicaine (suite)							
1,179	237						Laits & produits; oeufs d'oiseaux; miel nat; prod comestible, nda 04
437		25	138	482			Légumes, plantes, racines et tubercules alimentaires. 07
26							Café, thé, maté et épices. 09
88		359	2,470	881	9		Céréales. 10
827	79		814	88	20		Prod de mino; malt; amidons & féculés; inuline; gluten de froment 11
2		45	7				Graine, fruits oléagineux; graines, semences et fruit divers; etc 12
							Graisses & huiles ani/vég; gras aliment élaborées; cires ani etc 15
2							Préparations de viandes, poissons ou crustacés, mollusques etc 16
70	125						Sucres et sucreries. 17
81			29				Prép base de céréales, farines, amidons, féculés/lait; pâtisserie 19
22	105						Préparations de légumes, de fruits ou d'autres parties de plantes 20
82	470						Préparations alimentaires diverses. 21
13	123						Boissons, liquides alcooliques et vinaigres. 22
	148						Résidus & déchets des ind alimentaires; aliment prép pour animaux 23
329	17						Tabacs et succédanés de tabac fabriqués. 24
109							Sel; soufre; terres et pierres; plâtres, chaux et ciments. 25
246	31						Combustibles minéraux, huiles; matières bitumineuses; cires etc 27
43							Prod chimique inorg; comp inorg/org méta/préc, éléments etc 28
	45						Produits chimiques organiques. 29
							Produits pharmaceutiques. 30
97	22						Engrais. 31
							Extraits tannants/tinctoriaux; tanins; pigments; peinture; etc 32
12							Huil essent & résinoïde; prod de parf/toil prép & prép cosmétique 33
	42						Savons, agent de surface organique, prép pr lessive, prép lub,etc 34
	68						Produits photographiques ou cinématographiques. 37
1,597	540						Produits divers des industries chimiques 38
20	9						Matières plastiques et ouvrages en ces matières 39
							Caoutchouc et ouvrages en caoutchouc. 40
97	73						Peaux (autres que les pelleteries) et cuirs. 41
13,183	463	370					Bois, charbon de bois et ouvrages en bois. 44
4,424	605						Papiers et carton; ouvrage en pâte de cellulose, en papier/carton 48
45							Produits de l'édition, presse; autres industries graphiques, etc 49
	567						Soie. 50
457							Laine, poils fin ou grossiers; fils et tissus de crin. 51
15							Coton. 52
52							Filaments synthétiques ou artificiels. 54
94							Fibres synthétiques ou artificielles discontinues. 55
72							Tapis et autres revêtements de sol en matières textiles. 57
							Tissus imprégnés, enduits, recouverts ou stratifiés; etc 59
22							Étoffes de bonneterie. 60
2	2						Vêtements et accessoires du vêtement, autres qu'en bonneterie. 62
59							Autre article tex confectionné; assortiment; friperie & chiffon 63
							Coiffures et parties de coiffures. 65
	109						Ouvrage en pierre, plâtre, ciment, amiante, mica/matière analogue 68
	236						Produits céramiques. 69
25							Verre et ouvrages en verre. 70
84							Perle fine/de culture, pierre gemme et métaux préc; monnaies etc 71
45	87						Fonte, fer et acier 72
	4						Ouvrages en fonte, fer ou acier 73
467	373						Cuivre et ouvrages en cuivre 74
20							Aluminium et ouvrages en aluminium. 76
1,030	6,336			45			Ouvrages divers en métaux communs. 83
72	2,083				813		Machines, chaudières, appareils et engins mécaniques, parties 84
238	179						Machines, appareil & mat él & parties; app enregistrement etc 85
	39						Voiture auto, tract, cyc & autre véh terrestre, leur part & acces 87
							Navigation aérienne ou spatiale. 88
163	65						Navigation maritime ou fluviale. 89
491	698			385			Instr & appareil d'optique, photo/ciné, mesure, contrôle etc 90
254					29		Meubles; mobilier médico-chirurgical; articles de literie etc 94
125	185				19		Jouet, jeux, article pour divertissement/sport; parties & acces 95
829	722						Dispositions de classification spéciale 98
							Transactions spéciales - commerciales. 99
29,259	15,465	800	3,459	1,884	892		Total
Équateur							
							Animaux vivants. 01
46							Viandes et abats comestibles. 02
	163						Poissons & crustacés, mollusques & autres invertébrés aquatiques. 03
							Laits & produits; oeufs d'oiseaux; miel nat; prod comestible, nda 04
60	265	312	3,947	103	205		Autres produits d'origine animale, nda. 05
							Légumes, plantes, racines et tubercules alimentaires. 07

TABLE 2. DOMESTIC EXPORTS BY COUNTRY, H.S. CHAPTER AND PROVINCE OF ORIGIN
TABLEAU 2. EXPORTATIONS NATIONALES PAR PAYS, CHAPITRE S.H. ET PROVINCE D'ORIGINE

Country/H.S. Chapter	All Provinces Toutes les provinces			January to September - Janvier à septembre 1999			
	July- September	January to September		Newfound- land	Prince Edward Is.	Nova Scotia	New Brunswick
	Juillet- Septembre	Janvier à septembre		Terre- Neuve	Î. Prince- Édouard	Nouvelle- Écosse	Nouveau- Brunswick
	1999	1998	1999				
Thousands of dollars - milliers de dollars							
Ecuador (cont.)							
10 Cereals.	9,521	87,276	21,036				
11 Prod mill indust; malt; starches; inulin; wheat gluten		1,330	135				
12 Oil seed, oleagi fruits; miscell grain, seed, fruit etc	19	98	53				
19 Prep of cereal, flour, starch/milk; pastrycooks' prod	3		11				11
20 Prep of vegetable, fruit, nuts or other parts of plants	150	380	281				243
21 Miscellaneous edible preparations.		114					
23 Residues & waste from the food indust; prepr ani fodder	30	101	103				
25 Salt; sulphur; earth & ston; plastering mat; lime & cam	1,076	1,388	2,737				
27 Mineral fuels, oils & product of their distillation;etc	61		141				
28 Inorgn chem; compds of prec met, radioact elements etc	167	409	342				
29 Organic chemicals.	25	140	138				
30 Pharmaceutical products.	46	590	108				
32 Tanning/dyeing extract; tannins & derivs; pigm etc	27	58	27				
33 Essential oils & resinoids; perf, cosmetic/toilet prep	18	62	75				
34 Soap, organic surface-active agents, washing prep, etc		67	40				40
35 Albuminoidal subs; modified starches; glues; enzymes.		26	10				
37 Photographic or cinematographic goods.	17		17				
38 Miscellaneous chemical products		375	148				
39 Plastics and articles thereof	81	625	995				
40 Rubber and articles thereof.		2,067	945				
44 Wood and articles of wood; wood charcoal.		496					
47 Pulp of wood/of other fibrous cellulosic mat; recovered		149					
48 Paper & paperboard; art of paper pulp, paper/paperboard	2,573	15,506	6,183	878		114	1,323
49 Printed books, newspapers, pictures & other product etc		220					
50 Silk.		24					
52 Cotton.		38					
55 Man-made staple fibres.	1,010	3,508	2,615				
63 Other made up textile articles; sets; worn clothing etc		59					
67 Prepr feathers & down; arti flower; articles human hair		28					
70 Glass and glassware.	70	618	97				
73 Articles of iron or steel	232	2,097	815				
74 Copper and articles thereof	614	3,521	614				
76 Aluminium and articles thereof.	541	321	909				
82 Tool, implement, cutlery, spoon & fork, of base met etc	82	574	234				
83 Miscellaneous articles of base metal.		196	11				
84 Machinery, boilers, mechanical appliances, engines, pts	1,734	10,532	7,514				
85 Electrical mchy equip parts thereof; sound recorder etc	694	2,651	2,595				
87 Vehicles o/t railw/tram roll-stock, pts & accessories	42	6,905	967				
88 Aircraft, spacecraft, and parts thereof.		193					
90 Optical, photo, cine, meas, checking, precision, etc	113	243	800				
94 Furniture; bedding, mattress, matt support, cushion etc	26	148	229				
95 Toys, games & sports requisites; parts & access thereof	48	59	102				
98 Special Classification Provisions	15	183	1,568				1,300
99 Special Transaction - Trade.	118	319	360				
Total	21,150	149,538	58,077	878		1,466	1,578
Egypt							
01 Live animals.			196				
02 Meat and edible meat offal.	97	94	878				
03 Fish & crustacean, mollusc & other aquatic invertebrate	26	2,066	26			26	
04 Dairy prod; birds' eggs; natural honey; edible prod nes	81	592	579				
05 Products of animal origin, nes or included.		44	90				
07 Edible vegetables and certain roots and tubers.	1,361	2,572	2,648				
08 Edible fruit and nuts; peel of citrus fruit or melons.	36		36				
10 Cereals.	12,390	1,804	12,508				
12 Oil seed, oleagi fruits; miscell grain, seed, fruit etc	34		52				
15 Animal/veg fats & oils & their cleavage products; etc		38	13				
17 Sugars and sugar confectionery.	33	16	93				
18 Cocoa and cocoa preparations.			36				
19 Prep of cereal, flour, starch/milk; pastrycooks' prod	19		34				19
20 Prep of vegetable, fruit, nuts or other parts of plants			85				
21 Miscellaneous edible preparations.		156	111				
23 Residues & waste from the food indust; prepr ani fodder	122		122				45
25 Salt; sulphur; earth & ston; plastering mat; lime & cam	48	3,827	2,143				
27 Mineral fuels, oils & product of their distillation;etc	6,238	7,940	11,629				
28 Inorgn chem; compds of prec met, radioact elements etc		333	190				
29 Organic chemicals.	361	597	609				
30 Pharmaceutical products.	100	3,215	3,648				33
31 Fertilisers.	24	19	54				
32 Tanning/dyeing extract; tannins & derivs; pigm etc	107	218	237				26
33 Essential oils & resinoids; perf, cosmetic/toilet prep	10	120	10				

TABLE 2. DOMESTIC EXPORTS BY COUNTRY, H.S. CHAPTER AND PROVINCE OF ORIGIN
TABLEAU 2. EXPORTATIONS NATIONALES PAR PAYS, CHAPITRE S.H. ET PROVINCE D'ORIGINE

January to September - Janvier à septembre
1999

Quebec	Ontario	Manitoba	Saskatchewan	Alberta	British Columbia	Yukon/N.W.T./Nunavut	Pays/Chapitres S.H.
Québec	Ontario	Manitoba	Saskatchewan	Alberta	Colombie britannique	Yukon/T.N.-O./Nunavut	
Thousands of dollars - milliers de dollars							
Équateur (suite)							
13		3,451	11,098	6,364	108		Céréales. 10
22	11				102		Prod de mino; malt; amidons & féculés; inuline; gluten de froment 11
		7	32	13			Graine, fruits oléagineux; graines, semences et fruit divers; etc 12
37							Prép base de céréales, farines, amidons, féculés/lait; pâtisserie 19
	103						Préparations de légumes, de fruits ou d'autres parties de plantes 20
2,720	3						Préparations alimentaires diverses. 21
35	105				13		Résidus & déchets des ind alimentaires; aliment prép pour animaux 23
253	89						Sel; soufre; terres et pierres; plâtres, chaux et ciments. 25
22	115						Combustibles minéraux, huiles; matières bitumineuses; cires etc 27
10	86						Prod chimique inorg; comp inorg/org méta/préc, éléments etc 28
27							Produits chimiques organiques. 29
	75						Produits pharmaceutiques. 30
							Extraits tannants/tinctoriaux; tanins; pigments; peinture; etc 32
	10						Huil essent & résinoïde; prod de parf/toil prép & prép cosmétique 33
	17						Savons, agent de surface organique, prép pr lessive, prép lub, etc 34
5	142						Mati albuminoïde; prod à base d'amidon/fécule mod; colle; enzyme 35
466	175						Produits photographiques ou cinématographiques. 37
	945						Produits divers des industries chimiques 38
					354		Matières plastiques et ouvrages en ces matières 39
							Caoutchouc et ouvrages en caoutchouc. 40
1,584	14					2,268	Bois, charbon de bois et ouvrages en bois. 44
							Pâte de bois/d'autres mat fib cellulosi ques; papier etc à recycl 47
							Papiers et carton; ouvrage en pâte de cellulose, en papier/carton 48
							Produits de l'édition, presse; autres industries graphiques, etc 49
	2,615						Soie. 50
							Coton. 52
							Fibres synthétiques ou artificielles discontinues. 55
66	31						Autre article tex confectionné; assortiment; friperie & chiffon 63
468	136			210			Plume & duvet apprêtés & art en plume/duvet; fleur arti; etc 67
614							Verre et ouvrages en verre. 70
557	352						Ouvrages en fonte, fer ou acier 73
	231						Cuivre et ouvrages en cuivre 74
	11						Aluminium et ouvrages en aluminium. 76
229	405			6,829	49		Outils et outillage, art de coutellerie & couverts de table, etc 82
125	1,339			1,131			Ouvrages divers en métaux communs. 83
42				250	673		Machines, chaudières, appareils et engins mécaniques, parties 84
							Machines, appareil & mat él & parties; app enregistrement etc 85
	222			120			Voiture auto, tract, cyc & autre véh terrestre, leur part & acces 87
	203			26			Navigation aérienne ou spatiale. 88
	102						Instr & appareil d'optique, photo/ciné, mesure, contrôle etc 90
	15						Meubles; mobilier médico-chirurgical; articles de literie etc 94
	226						Jouet, jeux, article pour divertissement/sport; parties & acces 95
	360						Dispositions de classification spéciale 98
							Transactions spéciales - commerciales. 99
7,885	8,562	3,771	15,077	15,053	3,803		Total
Égypte							
	196						Animaux vivants. 01
	372			506			Viandes et abats comestibles. 02
546		33					Poissons & crustacés, mollusques & autres invertébrés aquatiques. 03
	90						Laits & produits; oeufs d'oiseaux; miel nat; prod comestible, nda 04
299		235	2,114				Autres produits d'origine animale, nda. 05
	36						Légumes, plantes, racines et tubercules alimentaires. 07
		2,050	6,637	3,755	64		Fruits comestibles; écorces d'agrumes ou de melons. 08
			52				Céréales. 10
	13						Graine, fruits oléagineux; graines, semences et fruit divers; etc 12
33	60						Graisses & huiles ani/vég; gras aliment élaborées; cires ani etc 15
	36						Sucres et sucreries. 17
	14						Cacao et ses préparations. 18
83							Prép base de céréales, farines, amidons, féculés/lait; pâtisserie 19
87	23						Préparations de légumes, de fruits ou d'autres parties de plantes 20
	76						Préparations alimentaires diverses. 21
							Résidus & déchets des ind alimentaires; aliment prép pour animaux 23
2,143							Sel; soufre; terres et pierres; plâtres, chaux et ciments. 25
29				5,362	6,238		Combustibles minéraux, huiles; matières bitumineuses; cires etc 27
	190						Prod chimique inorg; comp inorg/org méta/préc, éléments etc 28
591	17						Produits chimiques organiques. 29
3,517	97						Produits pharmaceutiques. 30
	54						Engrais. 31
127	84						Extraits tannants/tinctoriaux; tanins; pigments; peinture; etc 32
	10						Huil essent & résinoïde; prod de parf/toil prép & prép cosmétique 33

TABLE 2. DOMESTIC EXPORTS BY COUNTRY, H.S. CHAPTER AND PROVINCE OF ORIGIN
TABLEAU 2. EXPORTATIONS NATIONALES PAR PAYS, CHAPITRE S.H. ET PROVINCE D'ORIGINE

Country/H.S. Chapter	All Provinces Toutes les provinces			January to September - Janvier à septembre 1999			
	July- September	January to September		Newfound- land	Prince Edward Is.	Nova Scotia	New Brunswick
	Juillet- Septembre	Janvier à septembre		Terre- Neuve	Î. Prince- Édouard	Nouvelle- Écosse	Nouveau- Brunswick
	1999	1998	1999				
Thousands of dollars - milliers de dollars							
Egypt (cont.)							
34 Soap, organic surface-active agents, washing prep, etc		719	232				
35 Albuminoid subs; modified starches; glues; enzymes.			31				
38 Miscellaneous chemical products	81	1,232	148				
39 Plastics and articles thereof	1,775	2,693	6,496				
40 Rubber and articles thereof.		22	105				
42 Articles of leather; saddlery/harness; travel goods etc			28				
43 Furskins and artificial fur; manufactures thereof.		69					
44 Wood and articles of wood; wood charcoal.	21	2,397	2,013				
47 Pulp of wood/of other fibrous cellulosic mat; recovered		960	2,149				1,541
48 Paper & paperboard; art of paper pulp, paper/paperboard	8,854	36,752	37,781	12,336		111	
49 Printed books, newspapers, pictures & other product etc	9	12	22				
55 Man-made staple fibres.		17					
59 Impregnated, coated, cover/laminated textile fabric etc	167	25	332				
60 Knitted or crocheted fabrics.			235				
61 Art of apparel & clothing access, knitted or crocheted.		3					
62 Art of apparel & clothing access, not knitted/crocheted	15	118	186				
63 Other made up textile articles; sets; worn clothing etc	22	26	40				
68 Art of stone, plaster, cement, asbestos, mica/sim mat			599				
69 Ceramic products.		23					
70 Glass and glassware.	27	63	59				
72 Iron and steel	400	148	2,096				
73 Articles of iron or steel	64	303	1,178				
74 Copper and articles thereof		245	81				
76 Aluminium and articles thereof.	49	1,534	138				
82 Tool, implement, cutlery, spoon & fork, of base met etc			124				
83 Miscellaneous articles of base metal.	55	86	149				
84 Machinery, boilers, mechanical appliances, engines, pts	6,952	10,760	13,115			152	106
85 Electrical mchy equip parts thereof; sound recorder etc	4,120	12,254	14,791				
86 Railw/tramw locom, rolling-stock & parts thereof; etc		102					
87 Vehicles o/t railw/tramw roll-stock, pts & accessories	203	567	330				
88 Aircraft, spacecraft, and parts thereof.	147	208	473				
89 Ships, boats and floating structures.	44	807	224				
90 Optical, photo, cine, meas, checking, precision, etc	3,752	6,120	7,507				
93 Arms and ammunition; parts and accessories thereof.	57		57				
94 Furniture; bedding, mattress, matt support, cushion etc	188	308	813				
95 Toys, games & sports requisites; parts & access thereof	49	837	824				
96 Miscellaneous manufactured articles.		47					
98 Special Classification Provisions	442	486	1,286				
99 Special Transaction - Trade.	544	1,605	1,224				
Total	49,143	105,225	130,916	12,336		395	1,668
El Salvador							
01 Live animals.		169	37				
02 Meat and edible meat offal.			57				
04 Dairy prod; birds' eggs; natural honey; edible prod nes	81	127	399				4
07 Edible vegetables and certain roots and tubers.			186				
08 Edible fruit and nuts; peel of citrus fruit or melons.			73				
10 Cereals.		5,553	961				
11 Prod mill indust; malt; starches; inulin; wheat gluten		2,785	38				
12 Oil seed, oleagi fruits; miscell grain, seed, fruit etc	29	62	117				
15 Animal/veg fats & oils & their cleavage products; etc	870		1,366				
17 Sugars and sugar confectionery.			17				
20 Prep of vegetable, fruit, nuts or other parts of plants	372	1,143	1,215				
23 Residues & waste from the food indust; prepr ani fodder		33			34		1,180
25 Salt; sulphur; earth & ston; plastering mat; lime & cem	151	950	484			15	
29 Organic chemicals.		45	14				
30 Pharmaceutical products.	49		230				
31 Fertilisers.		2,831					
32 Tanning/dyeing extract; tannins & derivs; pigm etc		247					
38 Miscellaneous chemical products	4	43	28				
39 Plastics and articles thereof	286	980	1,699				
40 Rubber and articles thereof.	30	187	74				
44 Wood and articles of wood; wood charcoal.	152	223	232				
47 Pulp of wood/of other fibrous cellulosic mat; recovered		124					
48 Paper & paperboard; art of paper pulp, paper/paperboard	146	4,824	1,719				788
49 Printed books, newspapers, pictures & other product etc		384	213				
52 Cotton.		40	15				
54 Man-made filaments.		406					
55 Man-made staple fibres.		18					
58 Special woven fab; tufted tax fab; lace; tapestries etc		43					
59 Impregnated, coated, cover/laminated textile fabric etc	11	29	11				

TABLE 2. DOMESTIC EXPORTS BY COUNTRY, H.S. CHAPTER AND PROVINCE OF ORIGIN
 TABLEAU 2. EXPORTATIONS NATIONALES PAR PAYS, CHAPITRE S.H. ET PROVINCE D'ORIGINE

January to September - Janvier à septembre
 1999

Quebec	Ontario	Manitoba	Saskat- chewan	Alberta	British Columbia	Yukon/N.W.T./ Nunavut	Pays/Chapitres S.H.
Québec	Ontario	Manitoba	Saskat- chewan	Alberta	Colombie britannique	Yukon/T.N.-O./ Nunavut	
Thousands of dollars - milliers de dollars							
Égypte (suite)							
222	9						Savons, agent de surface organique, prép pr lessive, prép lub, etc 34
	31						Mati albuminoïde; prod à base d'amidon/fécule mod; colle; enzyme 35
76	43					27	Produits divers des industries chimiques 38
219	6,231			45			Matières plastiques et ouvrages en ces matières 39
	105						Caoutchouc et ouvrages en caoutchouc. 40
	28						Ouvrage en cuir; bourrellerie ou sellerie; article de voyage, etc 42
1,796	216						Pelleteries et fourrures; pelleteries factices. 43
607							Bois, charbon de bois et ouvrages en bois. 44
22,915		2,417					Pâte de bois/d'autres mat fib cellulosi ques; papier etc à recycl 47
	20			1			Papiers et carton; ouvrage en pâte de cellulose, en papier/carton 48
	59						Produits de l'édition, presse; autres industries graphiques, etc 49
272							Fibres synthétiques ou artificielles discontinues. 55
235							Tissus imprégnés, enduits, recouverts ou stratifiés; etc 59
							Étoffes de bonneterie. 60
155				31			Vêtements et accessoires du vêtement, en bonneterie. 61
	40						Vêtements et accessoires du vêtement, autres qu'en bonneterie. 62
599							Autre article tex confectionné; assortiment; friperie & chiffon 63
							Ouvrage en pierre, plâtre, ciment, amiante, mica/matière analogue 68
							Produits céramiques. 69
27	31						Verre et ouvrages en verre. 70
802	1,293						Fonte, fer et acier 72
245	808			124			Ouvrages en fonte, fer ou acier 73
	81						Cuivre et ouvrages en cuivre 74
44	93						Aluminium et ouvrages en aluminium. 76
	124						Outils et outillage, art de coutellerie & couverts de table, etc 82
	149						Ouvrages divers en métaux communs. 83
2,295	9,444	149		901		65	Machines, chaudières, appareils et engins mécaniques, parties 84
10,235	3,275			1,279			Machines, appareil & mat él & parties; app enregistrement etc 85
	271			21			Véhicules & matériel pour voies ferrées et leurs parties; etc 86
	392			81			Voiture auto, tract, cyc & autre véh terrestre, leur part & acces 87
							Navigation aérienne ou spatiale. 88
224							Navigation maritime ou fluviale. 89
2,521	2,027	1,419		1,139		398	Instr & appareil d'optique, photo/ciné, mesure, contrôle etc 90
57							Armes, munitions et leurs parties et accessoires 93
38	774						Meubles; mobilier médico-chirurgical; articles de literie etc 94
286	511					27	Jouet, jeux, article pour divertissement/sport; parties & acces 95
							Ouvrages divers. 96
1,154	33					98	Dispositions de classification spéciale 98
575	649						Transactions spéciales - commerciales. 99
53,108	28,127	4,737	10,373	13,251	6,918		Total
El Salvador							
	37						Animaux vivants. 01
57							Viandes et abats comestibles. 02
394							Laits & produits; oeufs d'oiseaux; miel nat; prod comestible, nda 04
						186	Légumes, plantes, racines et tubercules alimentaires. 07
						73	Fruits comestibles; écorces d'agrumes ou de melons. 08
		23	775	162			Céréales. 10
		38					Prod de mino; malt; amidons & féculés; inuline; gluten de froment 11
				117			Graine, fruits oléagineux; graines, semences et fruit divers; etc 12
						1,366	Graisses & huiles ani/vég; grais aliment élaborées; cires ani etc 15
	17						Sucres et sucreries. 17
							Préparations de légumes, de fruits ou d'autres parties de plantes 20
469							Résidus & déchets des ind alimentaires; aliment prép pour animaux 23
14							Sel; soufre; terres et pierres; plâtres, chaux et ciments. 25
							Produits chimiques organiques. 29
							Produits pharmaceutiques. 30
							Engrais. 31
							Extraits tannants/tinctoriaux; tanins; pigments; peinture; etc 32
23	4						Produits divers des industries chimiques 38
1,455	244						Matières plastiques et ouvrages en ces matières 39
39	34						Caoutchouc et ouvrages en caoutchouc. 40
232							Bois, charbon de bois et ouvrages en bois. 44
						805	Pâte de bois/d'autres mat fib cellulosi ques; papier etc à recycl 47
125							Papiers et carton; ouvrage en pâte de cellulose, en papier/carton 48
	213						Produits de l'édition, presse; autres industries graphiques, etc 49
15							Coton. 52
							Filaments synthétiques ou artificiels. 54
							Fibres synthétiques ou artificielles discontinues. 55
							Tissus spéciaux; surface tex touffetée; dentelle; tapisserie; etc 58
11							Tissus imprégnés, enduits, recouverts ou stratifiés; etc 59

TABLE 2. DOMESTIC EXPORTS BY COUNTRY, H.S. CHAPTER AND PROVINCE OF ORIGIN
TABLEAU 2. EXPORTATIONS NATIONALES PAR PAYS, CHAPITRE S.H. ET PROVINCE D'ORIGINE

Country/H.S. Chapter	All Provinces Toutes les provinces			January to September - Janvier à septembre 1999			
	July- September	January to September		Newfound- land	Prince Edward Is.	Nova Scotia	New Brunswick
	Juillet- Septembre	Janvier à septembre		Terre- Neuve	Î.Prince- Édouard	Nouvelle- Écosse	Nouveau- Brunswick
	1999	1998	1999				
Thousands of dollars - milliers de dollars							
El Salvador (cont.)							
60 Knitted or crocheted fabrics.		2					
61 Art of apparel & clothing access, knitted or crocheted.			15				
63 Other made up textile articles; sets; worn clothing etc		4					
72 Iron and steel		132					
73 Articles of iron or steel		44					
75 Nickel and articles thereof		12					
82 Tool, implement, cutlery, spoon & fork, of base met etc		7					
83 Miscellaneous articles of base metal.		13					
84 Machinery, boilers, mechanical appliances, engines, pts	80	2,411	496				
85 Electrical mchy equip parts thereof; sound recorder etc	231	1,558	471				
87 Vehicles o/t railw/tramw roll-stock, pts & accessories	16	226	28				
90 Optical, photo, cine, meas, checking, precision, etc	76	54	79				
94 Furniture; bedding, mattress, matt support, cushion etc	216	55	443				
95 Toys, games & sports requisites; parts & access thereof		48	216				
98 Special Classification Provisions	15	202	119				
99 Special Transaction - Trade.		20	70				
Total	2,823	26,053	11,137		34	15	1,974
Eq. Guinea							
88 Aircraft, spacecraft, and parts thereof.		112					
Total		112					
Estonia							
02 Meat and edible meat offal.	180	1,110	180				
07 Edible vegetables and certain roots and tubers.	33		33				
21 Miscellaneous edible preparations.			42				
23 Residues & waste from the food indust; prepr ani fodder			18				
29 Organic chemicals.		17					
30 Pharmaceutical products.		169					
33 Essential oils & resinoids; perf, cosmetic/toilet prep	14	16	31				
34 Soap, organic surface-active agents, washing prep, etc	44	195	85				
39 Plastics and articles thereof	91	147	112				
40 Rubber and articles thereof.		90	3				
44 Wood and articles of wood; wood charcoal.		4					
48 Paper & paperboard; art of paper pulp, paper/paperboard	35		78				
49 Printed books, newspapers, pictures & other product etc		21					
54 Man-made filaments.			16				
55 Man-made staple fibres.			6				
59 Impregnated, coated, cover/laminated textile fabric etc	18	51	63				
68 Art of stone, plaster, cement, asbestos, mica/sim mat		14					
72 Iron and steel		26					
73 Articles of iron or steel	83	365	341				
76 Aluminium and articles thereof.		12					
82 Tool, implement, cutlery, spoon & fork, of base met etc	11		11				
84 Machinery, boilers, mechanical appliances, engines, pts	16	394	479				
85 Electrical mchy equip parts thereof; sound recorder etc	56	1,022	290			243	
87 Vehicles o/t railw/tramw roll-stock, pts & accessories			23				
89 Ships, boats and floating structures.		31					
90 Optical, photo, cine, meas, checking, precision, etc	60		60				
94 Furniture; bedding, mattress, matt support, cushion etc	295	126	348				
98 Special Classification Provisions	80	28	80				
99 Special Transaction - Trade.		152					
Total	1,022	3,999	2,306			243	
Ethiopia							
02 Meat and edible meat offal.		15					
10 Cereals.		7,032	5,689				
15 Animal/veg fats & oils & their cleavage products; etc			57				
30 Pharmaceutical products.	1,410	588	1,786				
39 Plastics and articles thereof		47					
49 Printed books, newspapers, pictures & other product etc		47					
73 Articles of iron or steel	46	151	47				
82 Tool, implement, cutlery, spoon & fork, of base met etc	18		18				
84 Machinery, boilers, mechanical appliances, engines, pts	59	1,103	246				
85 Electrical mchy equip parts thereof; sound recorder etc		65	144				
87 Vehicles o/t railw/tramw roll-stock, pts & accessories		7					
88 Aircraft, spacecraft, and parts thereof.		37,180					

TABLE 2. DOMESTIC EXPORTS BY COUNTRY, H.S. CHAPTER AND PROVINCE OF ORIGIN
 TABLEAU 2. EXPORTATIONS NATIONALES PAR PAYS, CHAPITRE S.H. ET PROVINCE D'ORIGINE

January to September - Janvier à septembre
 1999

Quebec	Ontario	Manitoba	Saskat- chewan	Alberta	British Columbia	Yukon/N.W.T./ Nunavut	Pays/Chapitres S.H.
Québec	Ontario	Manitoba	Saskat- chewan	Alberta	Colombie britannique	Yukon/T.N.-O./ Nunavut	
Thousands of dollars - milliers de dollars							
El Salvador (suite)							
15							Étoffes de bonneterie. 60
							Vêtements et accessoires du vêtement, en bonneterie. 61
							Autre article tex confectionné; assortiment; friperie & chiffon 63
							Fonte, fer et acier 72
							Ouvrages en fonte, fer ou acier 73
							Nickel et ouvrages en nickel 75
							Outils et outillage, art de coutellerie & couverts de table, etc 82
							Ouvrages divers en métaux communs. 83
27	468						Machines, chaudières, appareils et engins mécaniques, parties 84
135	324			11			Machines, appareil & mat él & parties; app enregistrement etc 85
11	16						Voiture auto, tract, cyc & autre véh terrestre, leur part & acces 87
24	54						Instr & appareil d'optique, photo/ciné, mesure, contrôle etc 90
339	103						Meubles; mobilier médico-chirurgical; articles de literie etc 94
						216	Jouet, jeux, article pour divertissement/sport; parties & acces 95
15	60					43	Dispositions de classification spéciale 98
	70						Transactions spéciales - commerciales. 99
3,411	1,881	61	775	290	2,691		Total
Guinée équat.							
							Navigation aérienne ou spatiale. 88
							Total
Estonie							
180							Viandes et abats comestibles. 02
	33						Légumes, plantes, racines et tubercules alimentaires. 07
42							Préparations alimentaires diverses. 21
18							Résidus & déchets des ind alimentaires; aliment prép pour animaux 23
							Produits chimiques organiques. 29
							Produits pharmaceutiques. 30
	31						Huil essent & résinoïde; prod de parf/toil prép & prép cosmétique 33
	83						Savons, agent de surface organique, prép pr lessive, prép lub, etc 34
10	102						Matières plastiques et ouvrages en ces matières 39
	3						Caoutchouc et ouvrages en caoutchouc. 40
							Bois, charbon de bois et ouvrages en bois. 44
35	43						Papiers et carton; ouvrage en pâte de cellulose, en papier/carton 48
							Produits de l'édition, presse; autres industries graphiques, etc 49
16							Filaments synthétiques ou artificiels. 54
6							Fibres synthétiques ou artificielles discontinues. 55
63							Tissus imprégnés, enduits, recouverts ou stratifiés; etc 59
							Ouvrage en pierre, plâtre, ciment, amiante, mica/matière analogue 68
							Fonte, fer et acier 72
	326					15	Ouvrages en fonte, fer ou acier 73
							Aluminium et ouvrages en aluminium. 76
11							Outils et outillage, art de coutellerie & couverts de table, etc 82
224	11						Machines, chaudières, appareils et engins mécaniques, parties 84
90	199						Machines, appareil & mat él & parties; app enregistrement etc 85
13	10						Voiture auto, tract, cyc & autre véh terrestre, leur part & acces 87
							Navigation maritime ou fluviale. 89
	60						Instr & appareil d'optique, photo/ciné, mesure, contrôle etc 90
	348						Meubles; mobilier médico-chirurgical; articles de literie etc 94
	80						Dispositions de classification spéciale 98
							Transactions spéciales - commerciales. 99
713	1,334					15	Total
Éthiopie							
		933	3,001	1,725		29	Viandes et abats comestibles. 02
							Céréales. 10
	57						Graisses & huiles ani/vég; grais aliment élaborées; cires ani etc 15
51	1,734						Produits pharmaceutiques. 30
							Matières plastiques et ouvrages en ces matières 39
							Produits de l'édition, presse; autres industries graphiques, etc 49
							Ouvrages en fonte, fer ou acier 73
14	33						Outils et outillage, art de coutellerie & couverts de table, etc 82
18							Machines, chaudières, appareils et engins mécaniques, parties 84
100	73			72			Machines, appareil & mat él & parties; app enregistrement etc 85
	24					119	Voiture auto, tract, cyc & autre véh terrestre, leur part & acces 87
							Navigation aérienne ou spatiale. 88

TABLE 2. DOMESTIC EXPORTS BY COUNTRY, H.S. CHAPTER AND PROVINCE OF ORIGIN
 TABLEAU 2. EXPORTATIONS NATIONALES PAR PAYS, CHAPITRE S.H. ET PROVINCE D'ORIGINE

Country/H.S. Chapter	All Provinces			January to September - Janvier à septembre 1999			
	Toutes les provinces			Newfound- land	Princa Edward Is.	Nova Scotia	New Brunswick
	July- September	January to September					
	Juillet- Septembre	Janvier à septembre		Terre- Neuve	Î.Prince- Édouard	Nouvelle- Écosse	Nouveau- Brunswick
	1999	1998	1999				
Thousands of dollars - milliers de dollars							
Ethiopia (cont.)							
90 Optical, photo, cine, meas, checking, precision, etc		98	53				
94 Furniture; bedding, mattress, matt support, cushion etc		82					
98 Special Classification Provisions	12	193	132				
Total	1,548	46,613	8,177				
Falkland Islands							
85 Electrical mchy equip parts thereof; sound recorder etc			5				
Total			5				
Fiji							
30 Pharmaceutical products.		248	66				
39 Plastics and articles thereof		55	53				
40 Rubber and articles thereof.		36					
44 Wood and articles of wood; wood charcoal.	105	47	105				
48 Paper & paperboard; art of paper pulp, paper/paperboard		14					
69 Ceramic products.			22				
82 Tool, implement, cutlery, spoon & fork, of base met etc		8	21				
84 Machinery, boilers, mechanical appliances, engines, pts	119	50	122				
85 Electrical mchy equip parts thereof; sound recorder etc	344	444	584				
87 Vehicles o/t railw/tramw roll-stock, pts & accessories		252					
90 Optical, photo, cine, meas, checking, precision, etc		13					
98 Special Classification Provisions	18	245	18				
99 Special Transaction - Trade.		176	59				59
Total	587	1,594	1,054				59
Finland							
01 Live animals.		91					
02 Meat and edible meat offal.	81	414	264				
03 Fish & crustacean, mollusc & other aquatic invertebrate	879	2,454	2,189				
05 Products of animal origin, nes or included.		18					
06 Live tree & other plant; bulb, root; cut flowers etc			13				
07 Edible vegetables and certain roots and tubers.		45	77				
08 Edible fruit and nuts; peel of citrus fruit or melons.	672	99	672				
09 Coffee, tea, maté and spices.	98		98				
10 Cereals.			1,209				
11 Prod mill indust; malt; starches; inulin; wheat gluten	15		15				
12 Oil seed, oleagi fruits; miscell grain, seed, fruit etc	132	594	671				
16 Prep of meat, fish or crustaceans, molluscs etc	43	351	320				
17 Sugars and sugar confectionery.	94	172	394				
20 Prep of vegetable, fruit, nuts or other parts of plants	38	80	89				
21 Miscellaneous edible preparations.	123	391	410				
22 Beverages, spirits and vinegar.	99	690	727				
23 Residues & waste from the food indust; prepr ani fodder			63				
26 Ores, slag and ash.	44,498	40,038	44,498				
27 Mineral fuels, oils & product of their distillation;etc	61	40	74				
28 Inorgn chem; compts of prec met, radioact elements etc	19	18	19				
29 Organic chemicals.		76	2,895				
30 Pharmaceutical products.	215	417	532				
32 Tanning/dyeing extract; tannins & derivs; pigm etc	227	759	782			112	
34 Soap, organic surface-active agents, washing prep, etc	176	171	205				
38 Miscellaneous chemical products	39	346	227				
39 Plastics and articles thereof	1,738	2,935	4,211				
40 Rubber and articles thereof.	103	1,203	723				
42 Articles of leather; saddlery/harness; travel goods etc	9	46	121				
43 Furskins and artificial fur; manufactures thereof.	73	492	176				
44 Wood and articles of wood; wood charcoal.	1,468	9,575	6,854				
47 Pulp of wood/of other fibrous cellulosic mat; recovered	5,024	12,246	13,152			163	292
48 Paper & paperboard; art of paper pulp, paper/paperboard	106	419	305				
49 Printed books, newspapers, pictures & other product etc	24	168	387				84
52 Cotton.		15					
54 Man-made filaments.	244	129	255				
55 Man-made staple fibres.		54					
56 Wadding, felt & nonwoven; yarns; twine, cordage, etc			30				
59 Impregnated, coated, cover/laminated textile fabric etc	2,404	3,429	6,248				
60 Knitted or crocheted fabrics.		25					
61 Art of apparel & clothing access, knitted or crocheted.	151	254	214				
62 Art of apparel & clothing access, not knitted/crocheted	452	2,454	1,348				

TABLE 2. DOMESTIC EXPORTS BY COUNTRY, H.S. CHAPTER AND PROVINCE OF ORIGIN
 TABLEAU 2. EXPORTATIONS NATIONALES PAR PAYS, CHAPITRE S.H. ET PROVINCE D'ORIGINE

January to September - Janvier à septembre
 1999

Quebec	Ontario	Manitoba	Saskat- chewan	Alberta	British Columbia	Yukon/N.W.T./ Nunavut	Pays/Chapitres S.H.	
Québec	Ontario	Manitoba	Saskat- chewan	Alberta	Colombie britannique	Yukon/T.N.-O./ Nunavut		
Thousands of dollars - milliers de dollars								
Éthiopie (suite)								
53							Instr & appareil d'optique, photo/ciné, mesure, contrôle etc	90
110	22						Meubles; mobilier médico-chirurgical; articles de literie etc	94
							Dispositions de classification spéciale	98
349	1,945	933	3,001	1,797	149		Total	
Îles Falkland								
	5						Machines, appareil & mat él & parties; app enregistrement etc	85
	5						Total	
Fidji								
	66						Produits pharmaceutiques.	30
						53	Matières plastiques et ouvrages en ces matières	39
							Caoutchouc et ouvrages en caoutchouc.	40
						105	Bois, charbon de bois et ouvrages en bois.	44
22							Papiers et carton; ouvrage en pâte de cellulose, en papier/carton	48
							Produits céramiques.	69
93	21						Outils et outillage, art de coutellerie & couverts de table, etc	82
9	29						Machines, chaudières, appareils et engins mécaniques, parties	84
	575						Machines, appareil & mat él & parties; app enregistrement etc	85
							Voiture auto, tract, cyc & autre véh terrestre, leur part & acces	87
		18					Instr & appareil d'optique, photo/ciné, mesure, contrôle etc	90
							Dispositions de classification spéciale	98
							Transactions spéciales - commerciales.	99
125	692	18				159	Total	
Finlande								
264							Animaux vivants.	01
	257	1,932					Viandes et abats comestibles.	02
	13						Poissons & crustacés, mollusques & autres invertébrés aquatiques.	03
							Autres produits d'origine animale, nda.	05
		11	55	11			Plantes vivantes et produits de la floriculture.	06
672							Légumes, plantes, racines et tubercules alimentaires.	07
	98						Fruits comestibles; écorces d'agrumes ou de melons.	08
		28	976	204			Café, thé, maté et épices.	09
		15					Céréales.	10
71	28	169	180	208	12		Prod de mino; malt; amidons & féculés; inuline; gluten de froment	11
	17	302					Graine, fruits oléagineux; graines, semences et fruit divers; etc	12
373	20						Préparations de viandes, poissons ou crustacés, mollusques etc	16
89							Sucres et sucreries.	17
	410						Préparations de légumes, de fruits ou d'autres parties de plantes	20
675	52						Préparations alimentaires diverses.	21
	63						Boissons, liquides alcooliques et vinaigres.	22
							Résidus & déchets des ind alimentaires; aliment prép pour animaux	23
						44,498	Minerais, scories et cendres.	26
12	61						Combustibles minéraux, huiles; matières bitumineuses; cires etc	27
	19						Prod chimique inorg; comp inorg/org méta/préc, éléments etc	28
	2,895						Produits chimiques organiques.	29
	420						Produits pharmaceutiques.	30
	782						Extraits tannants/tinctoriaux; tanins; pigments; peinture; etc	32
17	187						Savons, agent de surface organique, prép pr lessive, prép lub, etc	34
56	145					24	Produits divers des industries chimiques	38
213	2,096	11				1,890	Matières plastiques et ouvrages en ces matières	39
39	683						Caoutchouc et ouvrages en caoutchouc.	40
91	29						Ouvrage en cuir; bourrellerie ou sellerie; article de voyage, etc	42
	176						Pelleteries et fourrures; pelleteries factices.	43
4,225	2,100					71	Bois, charbon de bois et ouvrages en bois.	44
12,642			293	216			Pâte de bois/d'autres mat fib cellulosi ques; papier etc à recycl	47
68	152						Papiers et carton; ouvrage en pâte de cellulose, en papier/carton	48
	113	273					Produits de l'édition, presse; autres industries graphiques, etc	49
							Coton.	52
11	244						Filaments synthétiques ou artificiels.	54
							Fibres synthétiques ou artificielles discontinues.	55
	30						Quates, feutres non-tissé; ficelles, cordes et cordages; etc	56
4,727	1,520						Tissus imprégnés, enduits, recouverts ou stratifiés; etc	59
							Étoffes de bonneterie.	60
200	13						Vêtements et accessoires du vêtement, en bonneterie.	61
1,273	55	20					Vêtements et accessoires du vêtement, autres qu'en bonneterie.	62

TABLE 2. DOMESTIC EXPORTS BY COUNTRY, H.S. CHAPTER AND PROVINCE OF ORIGIN
TABLEAU 2. EXPORTATIONS NATIONALES PAR PAYS, CHAPITRE S.H. ET PROVINCE D'ORIGINE

Country/H.S. Chapter	All Provinces Toutes les provinces			January to September - Janvier à septembre 1999			
	July- September	January to September		Newfound- land	Prince Edward Is.	Nova Scotia	New Brunswick
	Juillet- Septembre	Janvier à septembre		Terre- Neuve	Î.Prince- Édouard	Nouvelle- Écosse	Nouveau- Brunswick
	1999	1998	1999				
Thousands of dollars - milliers de dollars							
Fr. Polynesia							
02 Meat and edible meat offal.	47	155	94				
03 Fish & crustacean, mollusc & other aquatic invertebrate		3					
16 Prep of meat, fish or crustaceans, molluscs etc	4		25				
19 Prep of cereal, flour, starch/milk; pastrycooks' prod			19				
21 Miscellaneous edible preparations.			19				
44 Wood and articles of wood; wood charcoal.		165	434				
48 Paper & paperboard; art of paper pulp, paper/paperboard		19					
68 Art of stone, plaster, cement, asbestos, mica/sim mat		18					
73 Articles of iron or steel			4				
76 Aluminium and articles thereof.		7					
84 Machinery, boilers, mechanical appliances, engines, pts	43	2	2,306				
85 Electrical mchy equip parts thereof; sound recorder etc	2,162	450	7,433				
87 Vehicles o/t railw/tramw roll-stock, pts & accessories	31		31				
88 Aircraft, spacecraft, and parts thereof.		22					
89 Ships, boats and floating structures.		24					
90 Optical, photo, cine, meas, checking, precision, etc		2					
95 Toys, games & sports requisites; parts & access thereof		21	23				
98 Special Classification Provisions	437	151	1,217				
Total	2,727	1,045	11,611				
France							
01 Live animals.	196	709	514				
02 Meat and edible meat offal.	5,710	19,021	17,650				
03 Fish & crustacean, mollusc & other aquatic invertebrate	12,627	32,052	30,367	1,366	8,482	7,990	6,825
04 Dairy prod; birds' eggs; natural honey; edible prod nes	298	2,599	1,385				
05 Products of animal origin, nes or included.	246	1,047	2,281				59
06 Live tree & other plant; bulb, root; cut flowers etc		230	257				
07 Edible vegetables and certain roots and tubers.	2,789	5,124	6,367				
08 Edible fruit and nuts; peel of citrus fruit or melons.	2,453	3,494	3,188			2,284	
09 Coffee, tea, maté and spices.		301					
10 Cereals.		1,490	1,134				
11 Prod mill indust; malt; starches; inulin; wheat gluten		49					
12 Oil seed, oleagi fruits; miscell grain, seed, fruit etc	188	1,707	1,297		99		
14 Vegetable plaiting materials; vegetable products nes			74				
16 Prep of meat, fish or crustaceans, molluscs etc	399	548	1,661		112	92	98
17 Sugars and sugar confectionery.	322	2,522	1,346				
18 Cocoa and cocoa preparations.		11	15				
19 Prep of cereal, flour, starch/milk; pastrycooks' prod	24	208	86				
20 Prep of vegetable, fruit, nuts or other parts of plants	353	384	379				
21 Miscellaneous edible preparations.	1,663	4,464	5,034				
22 Beverages, spirits and vinegar.	838	1,835	1,984				
23 Residues & waste from the food indust; prepr ani fodder	327	1,676	1,447				
24 Tobacco and manufactured tobacco substitutes.	83	1,189	226				
25 Salt; sulphur; earth & ston; plastering mat; lime & cem	43	121	125				
26 Ores, slag and ash.	29,168	73,310	67,950				7,843
27 Mineral fuels, oils & product of their distillation;etc	5,794	23,273	23,621			11	3,777
28 Inorgn chem; compds of prec met, radioact elements etc	29,441	10,551	56,718	80			
29 Organic chemicals.	34	1,068	1,008				
30 Pharmaceutical products.	3,236	15,611	9,537				
31 Fertilisers.	397	1,023	6,533				5,424
32 Tanning/dyeing extract; tannins & derivs; pigm etc	196	821	994				
33 Essential oils & resinoids; perf, cosmetic/toilet prep	209	645	1,880				
34 Soap, organic surface-active agents, washing prep, etc	646	3,742	1,872				
35 Albuminoidal subs; modified starches; glues; enzymes.	99	813	575			542	
36 Explosives; pyrotechnic prod; matches; pyrop alloy; etc		17					
37 Photographic or cinematographic goods.	5,417	1,285	12,915				
38 Miscellaneous chemical products	450	561	2,098				
39 Plastics and articles thereof	4,792	14,217	18,152			231	
40 Rubber and articles thereof.	111	635	760				
41 Raw hides and skins (other than furskins) and leather.		2,189					
42 Articles of leather; saddlery/harness; travel goods etc	24	173	163			14	
43 Furskins and artificial fur; manufactures thereof.	72	3,090	756				
44 Wood and articles of wood; wood charcoal.	9,025	50,128	41,669			2,898	36
45 Cork and articles of cork.		13					
47 Pulp of wood/of other fibrous cellulosic mat; recovered	46,851	132,213	130,643			8,571	15,150
48 Paper & paperboard; art of paper pulp, paper/paperboard	8,737	31,498	38,843	13,382		4,450	
49 Printed books, newspapers, pictures & other product etc	5,268	21,065	17,628				
50 Silk.	28		28				
52 Cotton.	368	519	1,002				
54 Man-made filaments.	75	154	90				
55 Man-made staple fibres.		531	160				

TABLE 2. DOMESTIC EXPORTS BY COUNTRY, H.S. CHAPTER AND PROVINCE OF ORIGIN
TABLEAU 2. EXPORTATIONS NATIONALES PAR PAYS, CHAPITRE S.H. ET PROVINCE D'ORIGINE

January to September - Janvier à septembre
1999

Quebec	Ontario	Manitoba	Saskatchewan	Alberta	British Columbia	Yukon/N.W.T./Nunavut	Pays/Chapitres S.H.
Québec	Ontario	Manitoba	Saskatchewan	Alberta	Colombie britannique	Yukon/T.N.-O./Nunavut	
Thousands of dollars - milliers de dollars							
Éthiopie (suite)							
53							Instr & appareil d'optique, photo/ciné, mesure, contrôle etc 90
110	22						Meubles; mobilier médico-chirurgical; articles de literie etc 94
							Dispositions de classification spéciale 98
349	1,945	933	3,001	1,797	149		Total
Îles Falkland							
	5						Machines, appareil & mat él & parties; app enregistrement etc 85
	5						Total
Fidji							
	66						Produits pharmaceutiques. 30
					53		Matières plastiques et ouvrages en ces matières 39
							Caoutchouc et ouvrages en caoutchouc. 40
					105		Bois, charbon de bois et ouvrages en bois. 44
							Papiers et carton; ouvrage en pâte de cellulose, en papier/carton 48
22							Produits céramiques. 69
							Outils et outillage, art de coutellerie & couverts de table, etc 82
93	21						Machines, chaudières, appareils et engins mécaniques, parties 84
	29						Machines, appareil & mat él & parties; app enregistrement etc 85
9	575						Voiture auto, tract, cyc & autre véh terrestre, leur part & acces 87
							Instr & appareil d'optique, photo/ciné, mesure, contrôle etc 90
		18					Dispositions de classification spéciale 98
							Transactions spéciales - commerciales. 99
125	692	18				159	Total
Finlande							
							Animaux vivants. 01
264							Viandes et abats comestibles. 02
	257	1,932					Poissons & crustacés, mollusques & autres invertébrés aquatiques. 03
							Autres produits d'origine animale, nda. 05
	13						Plantes vivantes et produits de la floriculture. 06
		11	55	11			Légumes, plantes, racines et tubercules alimentaires. 07
672							Fruits comestibles; écorces d'agrumes ou de melons. 08
	98						Café, thé, maté et épices. 09
		28	976	204			Céréales. 10
		15					Prod de mino; malt; amidons & féculés; inuline; gluten de froment 11
71	28	169	180	208	12		Graine, fruits oléagineux; graines, semences et fruit divers; etc 12
	17	302					Préparations de viandes, poissons ou crustacés, mollusques etc 16
373	20						Sucres et sucreries. 17
89							Préparations de légumes, de fruits ou d'autres parties de plantes 20
	410						Préparations alimentaires diverses. 21
675	52						Boissons, liquides alcooliques et vinaigres. 22
	63						Résidus & déchets des ind alimentaires; aliment prép pour animaux 23
						44,498	Minerais, scories et cendres. 26
12	61						Combustibles minéraux, huiles; matières bitumineuses; cires etc 27
	19						Prod chimique inorg; comp inorg/org méta/préc, éléments etc 28
	2,895						Produits chimiques organiques. 29
	420						Produits pharmaceutiques. 30
	782						Extraits tannants/tinctoriaux; tanins; pigments; peinture; etc 32
17	187						Savons, agent de surface organique, prép pr lessive, prép lub,etc 34
56	145					24	Produits divers des industries chimiques 38
213	2,096	11			1,890		Matières plastiques et ouvrages en ces matières 39
39	683						Caoutchouc et ouvrages en caoutchouc. 40
91	29						Ouvrage en cuir; bourrellerie ou sellerie; article de voyage, etc 42
	176						Pelleteries et fourrures; pelleteries factices. 43
4,225	2,100					71	Bois, charbon de bois et ouvrages en bois. 44
12,642			293	216			Pâte de bois/d'autres mat fib cellulosi ques; papier etc à recycl 47
68	152						Papiers et carton; ouvrage en pâte de cellulose, en papier/carton 48
	113	273					Produits de l'édition, presse; autres industries graphiques, etc 49
							Coton. 52
	11	244					Filaments synthétiques ou artificiels. 54
							Fibres synthétiques ou artificielles discontinues. 55
	30						Ouates, feutres non-tissé; ficelles, cordes et cordages; etc 56
4,727	1,520						Tissus imprégnés, enduits, recouverts ou stratifiés; etc 59
							Étoffes de bonneterie. 60
200	13						Vêtements et accessoires du vêtement, en bonneterie. 61
1,273	55	20					Vêtements et accessoires du vêtement, autres qu'en bonneterie. 62

TABLE 2. DOMESTIC EXPORTS BY COUNTRY, H.S. CHAPTER AND PROVINCE OF ORIGIN
 TABLEAU 2. EXPORTATIONS NATIONALES PAR PAYS, CHAPITRE S.H. ET PROVINCE D'ORIGINE

Country/H.S. Chapter	All Provinces Toutes les provinces			January to September - Janvier à septembre 1999			
	July- September	January to September		Newfound- land	Prince Edward Is.	Nova Scotia	New Brunswick
	Juillet- Septembre	Janvier à septembre		Terre- Neuve	Î. Prince- Édouard	Nouvelle- Écosse	Nouveau- Brunswick
	1999	1998	1999				
Thousands of dollars - milliers de dollars							
Finland (cont.)							
63 Other made up textile articles; sets; worn clothing etc		43	47				
64 Footwear, gaiters and the like; parts of such articles.	61	29	61				
65 Headgear and parts thereof.		99	13				
68 Art of stone, plaster, cement, asbestos, mica/sim mat	35	581	313				
70 Glass and glassware.	417	1,187	907				
72 Iron and steel	19	2,074	526				
73 Articles of iron or steel	441	3,559	2,110				
74 Copper and articles thereof		57					
76 Aluminium and articles thereof.	145	2,901	952				
81 Other base metals; cermets; articles thereof		45					
82 Tool, implement, cutlery, spoon & fork, of base met etc	93	13	291				
83 Miscellaneous articles of base metal.	1,120	3,636	2,752				
84 Machinery, boilers, mechanical appliances, engines, pts	3,613	14,927	13,397		183		30
85 Electrical mchy equip parts thereof; sound recorder etc	8,300	10,115	13,447				
86 Railw/tramw locom, rolling-stock & parts thereof; etc		11					
87 Vehicles o/t railw/tramw roll-stock, pts & accessories	5,268	18,427	8,542			60	
88 Aircraft, spacecraft, and parts thereof.	234	4,320	16,669				
89 Ships, boats and floating structures.	232	2,810	2,383				
90 Optical, photo, cine, meas, checking, precision, etc	2,452	2,260	3,534				
91 Clocks and watches and parts thereof.	1	11	1				
92 Musical instruments; parts and access of such articles		52					
93 Arms and ammunition; parts and accessories thereof.		115	28				
94 Furniture; bedding, mattress, matt support, cushion etc	102	1,765	562				
95 Toys, games & sports requisites; parts & access thereof	1,577	2,121	2,721				
96 Miscellaneous manufactured articles.			84				
98 Special Classification Provisions	117	915	537			40	
99 Special Transaction - Trade.	1,652	4,254	4,887				14
Total	85,210	157,066	165,260		183	376	422
Former Yugoslavia							
01 Live animals.		46					
02 Meat and edible meat offal.		37					
04 Dairy prod; birds' eggs; natural honey; edible prod nes		73	214				
05 Products of animal origin, nes or included.		27					
07 Edible vegetables and certain roots and tubers.		21	52				
11 Prod mill indust; malt; starches; inulin; wheat gluten			15				
15 Animal/veg fats & oils & their cleavage products; etc			39				
17 Sugars and sugar confectionery.		25					
20 Prep of vegetable, fruit, nuts or other parts of plants		58					
21 Miscellaneous edible preparations.		12					
22 Beverages, spirits and vinegar.		886	33				
23 Residues & waste from the food indust; prepr ani fodder		378	37			14	
27 Mineral fuels, oils & product of their distillation;etc		121					
30 Pharmaceutical products.	21	36	24			7	
33 Essential oils & resinoids; perf, cosmetic/toilet prep		12					
44 Wood and articles of wood; wood charcoal.		72	29				
48 Paper & paperboard; art of paper pulp, paper/paperboard		101					
49 Printed books, newspapers, pictures & other product etc		74					
57 Carpets and other textile floor coverings.		16					
62 Art of apparel & clothing access, not knitted/crocheted			44				
63 Other made up textile articles; sets; worn clothing etc	35	63	35				
65 Headgear and parts thereof.			443				
68 Art of stone, plaster, cement, asbestos, mica/sim mat	102	115	147				
72 Iron and steel		55					
73 Articles of iron or steel		77	25			11	
76 Aluminium and articles thereof.		56					
83 Miscellaneous articles of base metal.		42	77				
84 Machinery, boilers, mechanical appliances, engines, pts	122	1,811	1,395				
85 Electrical mchy equip parts thereof; sound recorder etc	103	1,018	241				
87 Vehicles o/t railw/tramw roll-stock, pts & accessories	21	886	100				
88 Aircraft, spacecraft, and parts thereof.	137	212	939				
89 Ships, boats and floating structures.		24					
90 Optical, photo, cine, meas, checking, precision, etc		65	70				
94 Furniture; bedding, mattress, matt support, cushion etc			74				
95 Toys, games & sports requisites; parts & access thereof		29					
96 Miscellaneous manufactured articles.	24	83	24				
98 Special Classification Provisions	20	490	96				
99 Special Transaction - Trade.		10					
Total	588	7,045	4,164			33	

TABLE 2. DOMESTIC EXPORTS BY COUNTRY, H.S. CHAPTER AND PROVINCE OF ORIGIN
TABLEAU 2. EXPORTATIONS NATIONALES PAR PAYS, CHAPITRE S.H. ET PROVINCE D'ORIGINE

January to September - Janvier à septembre 1999							
Quebec	Ontario	Manitoba	Saskatchewan	Alberta	British Columbia	Yukon/N.W.T./Nunavut	Pays/Chapitres S.H.
Québec	Ontario	Manitoba	Saskatchewan	Alberta	Colombie britannique	Yukon/T.N.-O./Nunavut	
Thousands of dollars - milliers de dollars							
							Finlande (suite)
	13	34					Autre article tex confectionné; assortiment; friperie & chiffon 63
	61						Chaussures, guêtres et articles analogues; parties de ces objets. 64
3	9						Coiffures et parties de coiffures. 65
	313						Ouvrage en pierre, plâtre, ciment, amiante, mica/matière analogue 68
188	718						Verre et ouvrages en verre. 70
506	19						Fonte, fer et acier 72
351	1,317			389	51		Ouvrages en fonte, fer ou acier 73
							Cuivre et ouvrages en cuivre 74
748	194					10	Aluminium et ouvrages en aluminium. 76
							Autres métaux communs; cermets; ouvrages en ces matières 81
37	236					17	Outils et outillage, art de coutellerie & couverts de table, etc 82
52	2,697					2	Ouvrages divers en métaux communs. 83
5,334	5,533	122		311	1,882		Machines, chaudières, appareils et engins mécaniques, parties 84
457	2,109			49	10,830		Machines, appareil & mat él & parties; app enregistrement etc 85
							Véhicules & matériel pour voies ferrées et leurs parties; etc 86
6,136	2,317	28					Voiture auto, tract, cyc & autre véh terrestre, leur part & acces 87
14,889	1,769					10	Navigation aérienne ou spatiale. 88
2,365			17				Navigation maritime ou fluviale. 89
1,076	1,907			517		32	Instr & appareil d'optique, photo/ciné, mesure, contrôle etc 90
	1						Horlogerie. 91
	28						Instruments de musique; parties & accessoires de ces instruments. 92
21	513	27					Armes, munitions et leurs parties et accessoires 93
2,185	453			58	24		Meubles; mobilier médico-chirurgical; articles de literie etc 94
	84						Jouet, jeux, article pour divertissement/sport; parties & acces 95
275	90		16	40	73		Ouvrages divers. 96
1,917	2,634	42			279		Dispositions de classification spéciale 98
							Transactions spéciales - commerciales. 99
62,278	35,718	3,019	1,540	2,008	15,214	44,498	Total
							Yougoslavie antér.
							Animaux vivants. 01
	214						Viandes et abats comestibles. 02
							Laits & produits; oeufs d'oiseaux; miel nat; prod comestible, nda 04
							Autres produits d'origine animale, nda. 05
15	23	14	14				Légumes, plantes, racines et tubercules alimentaires. 07
	39						Prod de mino; malt; amidons & féculés; inuline; gluten de froment 11
							Graisses & huiles ani/vég; grais aliment élaborées; cires ani etc 15
							Sucres et sucreries. 17
							Préparations de légumes, de fruits ou d'autres parties de plantes 20
	33						Préparations alimentaires diverses. 21
	22						Boissons, liquides alcooliques et vinaigres. 22
							Résidus & déchets des ind alimentaires; aliment prép pour animaux 23
	16						Combustibles minéraux, huiles; matières bitumineuses; cires etc 27
							Produits pharmaceutiques. 30
18	10						Huil essent & résinoïde; prod de parf/toil prép & prép cosmétique 33
							Bois, charbon de bois et ouvrages en bois. 44
							Papiers et carton; ouvrage en pâte de cellulose, en papier/carton 48
							Produits de l'édition, presse; autres industries graphiques, etc 49
	44						Tapis et autres revêtements de sol en matières textiles. 57
	35						Vêtements et accessoires du vêtement, autres qu'en bonneterie. 62
243	200						Autre article tex confectionné; assortiment; friperie & chiffon 63
92	54						Coiffures et parties de coiffures. 65
							Ouvrage en pierre, plâtre, ciment, amiante, mica/matière analogue 68
							Fonte, fer et acier 72
13							Ouvrages en fonte, fer ou acier 73
							Aluminium et ouvrages en aluminium. 76
	77						Ouvrages divers en métaux communs. 83
160	1,211	24					Machines, chaudières, appareils et engins mécaniques, parties 84
133	108						Machines, appareil & mat él & parties; app enregistrement etc 85
21	79						Voiture auto, tract, cyc & autre véh terrestre, leur part & acces 87
939							Navigation aérienne ou spatiale. 88
							Navigation maritime ou fluviale. 89
70							Instr & appareil d'optique, photo/ciné, mesure, contrôle etc 90
	74						Meubles; mobilier médico-chirurgical; articles de literie etc 94
							Jouet, jeux, article pour divertissement/sport; parties & acces 95
24							Ouvrages divers. 96
15	60	20					Dispositions de classification spéciale 98
							Transactions spéciales - commerciales. 99
1,748	2,308	59	14				Total

TABLE 2. DOMESTIC EXPORTS BY COUNTRY, H.S. CHAPTER AND PROVINCE OF ORIGIN
TABLEAU 2. EXPORTATIONS NATIONALES PAR PAYS, CHAPITRE S.H. ET PROVINCE D'ORIGINE

Country/H.S. Chapter	All Provinces Toutes les provinces			January to September - Janvier à septembre 1999			
	July- September	January to September		Newfound- land	Prince Edward Is.	Nova Scotia	New Brunswick
	Juillet- Septembre	Janvier à septembre		Terre- Neuve	Î.Prince- Édouard	Nouvelle- Écosse	Nouveau- Brunswick
	1999	1998	1999				
Thousands of dollars - milliers de dollars							
Fr. Polynesia							
02 Meat and edible meat offal.	47	155	94				
03 Fish & crustacean, mollusc & other aquatic invertebrate		3					
16 Prep of meat, fish or crustaceans, molluscs etc	4		25				
19 Prep of cereal, flour, starch/milk; pastrycooks' prod			19				
21 Miscellaneous edible preparations.			19				
44 Wood and articles of wood; wood charcoal.		165	434				
48 Paper & paperboard; art of paper pulp, paper/paperboard		19					
68 Art of stone, plaster, cement, asbestos, mica/sim mat		18					
73 Articles of iron or steel			4				
76 Aluminium and articles thereof.		7					
84 Machinery, boilers, mechanical appliances, engines, pts	43	2	2,306				
85 Electrical mchy equip parts thereof; sound recorder etc	2,162	450	7,433				
87 Vehicles o/t railw/tramw roll-stock, pts & accessories	31		31				
88 Aircraft, spacecraft, and parts thereof.		22					
89 Ships, boats and floating structures.		24					
90 Optical, photo, cine, meas, checking, precision, etc		2					
95 Toys, games & sports requisites; parts & access thereof		21	23				
98 Special Classification Provisions	437	151	1,217				
Total	2,727	1,045	11,611				
France							
01 live animals.	196	709	514				
02 Meat and edible meat offal.	5,710	19,021	17,650				
03 Fish & crustacean, mollusc & other aquatic invertebrate	12,627	32,052	30,367	1,366	8,482	7,990	6,825
04 Dairy prod; birds' eggs; natural honey; edible prod nes	298	2,599	1,385				
05 Products of animal origin, nes or included.	246	1,047	2,281				59
06 Live tree & other plant; bulb, root; cut flowers etc		230	257				
07 Edible vegetables and certain roots and tubers.	2,789	5,124	6,367				
08 Edible fruit and nuts; peel of citrus fruit or melons.	2,453	3,494	3,188			2,284	
09 Coffee, tea, maté and spices.		301					
10 Cereals.		1,490	1,134				
11 Prod mill indust; malt; starches; inulin; wheat gluten		49					
12 Oil seed, oleagi fruits; miscell grain, seed, fruit etc	188	1,707	1,297		99		
14 Vegetable plaiting materials; vegetable products nes			74				
16 Prep of meat, fish or crustaceans, molluscs etc	399	548	1,661		112	92	98
17 Sugars and sugar confectionery.	322	2,522	1,346				
18 Cocoa and cocoa preparations.		11	15				
19 Prep of cereal, flour, starch/milk; pastrycooks' prod	24	208	86				
20 Prep of vegetable, fruit, nuts or other parts of plants	353	384	379				
21 Miscellaneous edible preparations.	1,663	4,464	5,034				
22 Beverages, spirits and vinegar.	838	1,835	1,984				
23 Residues & waste from the food indust; prepr ani fodder	327	1,676	1,447				
24 Tobacco and manufactured tobacco substitutes.	83	1,189	226				
25 Salt; sulphur; earth & ston; plastering mat; lime & cem	43	121	125				
26 Ores, slag and ash.	29,168	73,310	67,950				7,843
27 Mineral fuels, oils & product of their distillation;etc	5,794	23,273	23,621			11	3,777
28 Inorgn chem; compds of prec met, radioact elements etc	29,441	10,551	56,718	80			
29 Organic chemicals.	34	1,068	1,008				
30 Pharmaceutical products.	3,236	15,611	9,537				
31 Fertilisers.	397	1,023	6,533				5,424
32 Tanning/dyeing extract; tannins & derivs; pigm etc	196	821	994				
33 Essential oils & resinoids; perf, cosmetic/toilet prep	209	645	1,880				
34 Soap, organic surface-active agents, washing prep, etc	646	3,742	1,872				
35 Albuminoidal subs; modified starches; glues; enzymes.	99	813	575			542	
36 Explosives; pyrotechnic prod; matches; pyrop alloy; etc		17					
37 Photographic or cinematographic goods.	5,417	1,285	12,915				
38 Miscellaneous chemical products	450	561	2,098				
39 Plastics and articles thereof	4,792	14,217	18,152			231	
40 Rubber and articles thereof.	111	635	760				
41 Raw hides and skins (other than furskins) and leather.		2,189					
42 Articles of leather; saddlery/harness; travel goods etc	24	173	163			14	
43 Furskins and artificial fur; manufactures thereof.	72	3,090	756				
44 Wood and articles of wood; wood charcoal.	9,025	50,128	41,669			2,898	36
45 Cork and articles of cork.		13					
47 Pulp of wood/of other fibrous cellulosic mat; recovered	46,851	132,213	130,643			8,571	15,150
48 Paper & paperboard; art of paper pulp, paper/paperboard	8,737	31,498	38,843	13,382		4,450	
49 Printed books, newspapers, pictures & other product etc	5,268	21,065	17,628				
50 Silk.	28		28				
52 Cotton.	368	519	1,002				
54 Man-made filaments.	75	154	90				
55 Man-made staple fibres.		531	160				

TABLE 2. DOMESTIC EXPORTS BY COUNTRY, H.S. CHAPTER AND PROVINCE OF ORIGIN
 TABLEAU 2. EXPORTATIONS NATIONALES PAR PAYS, CHAPITRE S.H. ET PROVINCE D'ORIGINE

January to September - Janvier à septembre
 1999

Quebec	Ontario	Manitoba	Saskatchewan	Alberta	British Columbia	Yukon/N.W.T./Nunavut	Pays/Chapitres S.H.
Québec	Ontario	Manitoba	Saskatchewan	Alberta	Colombie britannique	Yukon/T.N.-O./Nunavut	
Thousands of dollars - milliers de dollars							
Polynésie fr.							
27	47		20				Viandes et abats comestibles. 02
	25						Poissons & crustacés, mollusques & autres invertébrés aquatiques. 03
	19						Préparations de viandes, poissons ou crustacés, mollusques etc 16
	19						Prép base de céréales, farines, amidons, féculés/lait; pâtisserie 19
							Préparations alimentaires diverses. 21
					434		Bois, charbon de bois et ouvrages en bois. 44
							Papiers et carton; ouvrage en pâte de cellulose, en papier/carton 48
4							Ouvrage en pierre, plâtre, ciment, amiante, mica/matière analogue 68
							Ouvrages en fonte, fer ou acier 73
2,300	6						Aluminium et ouvrages en aluminium. 76
7,427	6						Machines, chaudières, appareils et engins mécaniques, parties 84
	31						Machines, appareil & mat él & parties; app enregistrement etc 85
							Voiture auto, tract, cyc & autre véh terrestre, leur part & acces 87
							Navigation aérienne ou spatiale. 88
							Navigation maritime ou fluviale. 89
23							Instr & appareil d'optique, photo/ciné, mesure, contrôle etc 90
1,214	3						Jouet, jeux, article pour divertissement/sport; parties & acces 95
							Dispositions de classification spéciale 98
10,997	159		20		434		Total
France							
92	421						Animaux vivants. 01
3,484	184			13,981			Viandes et abats comestibles. 02
194	943	4,155			409		Poissons & crustacés, mollusques & autres invertébrés aquatiques. 03
870	375			140			Laits & produits; oeufs d'oiseaux; miel nat; prod comestible, nda 04
369	1,838			15			Autres produits d'origine animale, nda. 05
					257		Plantes vivantes et produits de la floriculture. 06
864	186	545	4,438	26	306		Légumes, plantes, racines et tubercules alimentaires. 07
903							Fruits comestibles; écorces d'agrumes ou de melons. 08
							Café, thé, maté et épices. 09
100	1,033						Céréales. 10
97	413	325	340	21			Prod de mino; malt; amidons & féculés; inuline; gluten de froment 11
74							Graine, fruits oléagineux; graines, semences et fruit divers; etc 12
719	55				583		Matières à tresser et autres produits d'origine végétale, nda 14
1,190	156						Préparations de viandes, poissons ou crustacés, mollusques etc 16
15							Sucres et sucreries. 17
86							Cacao et ses préparations. 18
26					353		Prép base de céréales, farines, amidons, féculés/lait; pâtisserie 19
4,248	680			105			Préparations de légumes, de fruits ou d'autres parties de plantes 20
1,066	564			250	102		Préparations alimentaires diverses. 21
295	1,152						Boissons, liquides alcooliques et vinaigres. 22
	226						Résidus & déchets des ind alimentaires; aliment prép pour animaux 23
125							Tabacs et succédanés de tabac fabriqués. 24
60,107							Sel; soufre; terres et pierres; plâtres, chaux et ciments. 25
196	53			29	19,553		Minerais, scories et cendres. 26
1,101	6,863		46,765	1,907			Combustibles minéraux, huiles; matières bitumineuses; cires etc 27
874	134						Prod chimique inorg; comp inorg/org méta/préc, éléments etc 28
4,943	4,569				23		Produits chimiques organiques. 29
731	353		24				Produits pharmaceutiques. 30
683	187	104		18			Engrais. 31
1,008	852				19		Extraits tannants/tinctoires; tanins; pigments; peinture; etc 32
1,772	99						Huil essent & résinoïde; prod de parf/toil prép & prép cosmétique 33
	32						Savons, agent de surface organique, prép pr lessive, prép lub,etc 34
							Mati albuminoïde; prod à base d'amidon/fécule mod; colle; enzyme 35
155	12,760						Poudres & explosifs; art de pyrotechnie; allumettes; etc 36
691	1,396				10		Produits photographiques ou cinématographiques. 37
6,541	10,944			435			Produits divers des industries chimiques 38
291	468						Matières plastiques et ouvrages en ces matières 39
							Caoutchouc et ouvrages en caoutchouc. 40
147	1						Peaux (autres que les pelleteries) et cuirs. 41
41	640	75					Ouvrage en cuir; bourrellerie ou sellerie; article de voyage, etc 42
20,898	556			4	17,274		Pelleteries et fourrures; pelleteries factices. 43
							Bois, charbon de bois et ouvrages en bois. 44
14,870			11,792	12,585	67,673		Liège et ouvrages en liège. 45
19,427	1,469	56			56		Pâte de bois/d'autres mat fib cellulosi ques; papier etc à recycl 47
10,260	615	6,659			92		Papiers et carton; ouvrage en pâte de cellulose, en papier/carton 48
28							Produits de l'édition, presse; autres industries graphiques, etc 49
1,002							Soie. 50
14	75						Coton. 52
160							Filaments synthétiques ou artificiels. 54
							Fibres synthétiques ou artificielles discontinues. 55

TABLE 2. DOMESTIC EXPORTS BY COUNTRY, H.S. CHAPTER AND PROVINCE OF ORIGIN
TABLEAU 2. EXPORTATIONS NATIONALES PAR PAYS, CHAPITRE S.H. ET PROVINCE D'ORIGINE

Country/H.S. Chapter	All Provinces Toutes les provinces			January to September - Janvier à septembre 1999			
	July- September	January to September		Newfound- land	Prince Edward Is.	Nova Scotia	New Brunswick
	Juillet- Septembre	Janvier à septembre		Terre- Neuve	Î.Prince- Édouard	Nouvelle- Écosse	Nouveau- Brunswick
	1999	1998	1999				
Thousands of dollars - milliers de dollars							
France (cont.)							
56 Wadding, felt & nonwoven; yarns; twine, cordage, etc	207	1,309	929				
57 Carpets and other textile floor coverings.	80	199	148				
58 Special woven fab; tufted tex fab; lace; tapestries etc		399					
59 Impregnated, coated, cover/laminated textile fabric etc	487	895	1,574				
61 Art of apparel & clothing access, knitted or crocheted.	259	368	496	25			
62 Art of apparel & clothing access, not knitted/crocheted	201	347	597	12			
63 Other made up textile articles; sets; worn clothing etc	331	1,145	663				
64 Footwear, gaiters and the like; parts of such articles.	109	343	210				
65 Headgear and parts thereof.	274	223	802				
66 Umbrellas, walking-sticks, seat-sticks, whips, etc		16	35				
67 Prepr feathers & down; arti flower; articles human hair	22	63	121				
68 Art of stone, plaster, cement, asbestos, mica/sim mat	1,805	1,815	4,488				31
69 Ceramic products.	861	1,435	2,772				
70 Glass and glassware.	84	848	410				
71 Natural/cultured pearls, prec stones & metals, coin etc	346	2,224	535				
72 Iron and steel	489	1,043	1,965	30			
73 Articles of iron or steel	2,870	10,673	14,142				95
74 Copper and articles thereof	870	19,990	4,517				
75 Nickel and articles thereof	1,893	3,182	6,501				
76 Aluminium and articles thereof.	6,464	1,867	13,972				40
79 Zinc and articles thereof	12	65	12				
80 Tin and articles thereof.		12					
81 Other base metals; cermets; articles thereof	580	575	1,826				
82 Tool, implement, cutlery, spoon & fork, of base met etc	354	6,816	3,664				
83 Miscellaneous articles of base metal.	1,102	3,379	3,224				
84 Machinery, boilers, mechanical appliances, engines, pts	47,654	146,069	147,304	88			443
85 Electrical mchy equip parts thereof; sound recorder etc	22,895	68,226	64,127				43
86 Railw/tramw locom, rolling-stock & parts thereof; etc	83	341	157				
87 Vehicles o/t railw/tramw roll-stock, pts & accessories	10,218	15,443	26,683	103			74
88 Aircraft, spacecraft, and parts thereof.	52,918	194,947	263,396				57
89 Ships, boats and floating structures.	935	8,235	7,105				44
90 Optical, photo, cine, meas, checking, precision, etc	13,312	48,173	47,295				3,572
91 Clocks and watches and parts thereof.	68	26	264				
92 Musical instruments; parts and access of such articles	311	2,194	1,268				392
93 Arms and ammunition; parts and accessories thereof.	115	284	363				30
94 Furniture; bedding, mattress, matt support, cushion etc	2,091	4,918	8,316				114
95 Toys, games & sports requisites; parts & access thereof	4,755	17,616	17,954	33			81
96 Miscellaneous manufactured articles.	447	176	2,529				
97 Works of art, collectors' pieces and antiques.	502	247	1,006	55			
98 Special Classification Provisions	5,170	13,111	12,188		434		13
99 Special Transaction - Trade.	36,624	139,561	132,505	322			5,019
Total	396,835	1,188,766	1,308,515	15,501	9,128	36,752	42,322
French Guiana							
82 Tool, implement, cutlery, spoon & fork, of base met etc		10					
84 Machinery, boilers, mechanical appliances, engines, pts			70				
88 Aircraft, spacecraft, and parts thereof.		24					
98 Special Classification Provisions	14		14				
Total	14	34	84				
Gabon							
32 Tanning/dyeing extract; tannins & derivs; pigm etc		120					
38 Miscellaneous chemical products	264	79	819				
39 Plastics and articles thereof	692	110	1,884				
40 Rubber and articles thereof.	97	83	145				
49 Printed books, newspapers, pictures & other product etc	65	120	65				
63 Other made up textile articles; sets; worn clothing etc	32	38	47				
73 Articles of iron or steel		143	26				
82 Tool, implement, cutlery, spoon & fork, of base met etc			20				
84 Machinery, boilers, mechanical appliances, engines, pts		438	89				
85 Electrical mchy equip parts thereof; sound recorder etc		616	53				
87 Vehicles o/t railw/tramw roll-stock, pts & accessories		1,442	464				
88 Aircraft, spacecraft, and parts thereof.			791				
89 Ships, boats and floating structures.			20				
90 Optical, photo, cine, meas, checking, precision, etc		24					
94 Furniture; bedding, mattress, matt support, cushion etc	44	86	286				
98 Special Classification Provisions		193	770				
Total	1,196	3,497	5,484				

TABLE 2. DOMESTIC EXPORTS BY COUNTRY, H.S. CHAPTER AND PROVINCE OF ORIGIN
 TABLEAU 2. EXPORTATIONS NATIONALES PAR PAYS, CHAPITRE S.H. ET PROVINCE D'ORIGINE

January to September - Janvier à septembre
 1999

Quebec	Ontario	Manitoba	Saskat- chewan	Alberta	British Columbia	Yukon/N.W.T./ Nunavut	Pays/Chapitres S.H.
Québec	Ontario	Manitoba	Saskat- chewan	Alberta	Colombie britannique	Yukon/T.N.-O./ Nunavut	
Thousands of dollars - milliers de dollars							
France (suite)							
929							Quates, feutres non-tissé; ficelles, cordes et cordages; etc 56
133	14						Tapis et autres revêtements de sol en matières textiles. 57
389	1,185						Tissus spéciaux; surface tex touffetée; dentelle; tapisserie; etc 58
208	262						Tissus imprégnés, enduits, recouverts ou stratifiés; etc 59
476	97	10					Vêtements et accessoires du vêtement, en bonneterie. 61
608	36				18		Vêtements et accessoires du vêtement, autres qu'en bonneterie. 62
39	170						Autre article tex confectionné; assortiment; friperie & chiffon 63
770	32						Chaussures, guêtres et articles analogues; parties de ces objets. 64
35							Coiffures et parties de coiffures. 65
98	22						Parapluies, ombrelles, parasols, cannes, canne-siège, fouets, etc 66
3,160	1,296						Plume & duvet apprêtés & art en plume/duvet; fleur arti; etc 67
651	2,121						Ouvrage en pierre, plâtre, ciment, amiante, mica/matière analogue 68
87	323						Produits céramiques. 69
63	210				260		Verre et ouvrages en verre. 70
339	1,594						Perle fina/de culture, pierre gemme et métaux préc; monnaies etc 71
5,489	2,634	112		5,770	41		Fonte, fer et acier 72
1,341	3,176						Ouvrages en fonte, fer ou acier 73
1	25			6,474			Cuivre et ouvrages en cuivre 74
13,430	490			10			Nickel et ouvrages en nickel 75
	12						Aluminium et ouvrages en aluminium. 76
							Zinc et ouvrages en zinc 79
37	1,788						Étain et ouvrages en étain. 80
1,283	2,370		10				Autres métaux communs; cermets; ouvrages en ces matières 81
1,566	1,657						Outils et outillage, art de coutellerie & couverts de table, etc 82
83,499	59,368	570	406	1,793	1,134		Ouvrages divers en métaux communs. 83
21,417	37,961	24		690	3,287		Machines, chaudières, appareils et engins mécaniques, parties 84
114	43						Machines, appareil & mat él & parties; app enregistrement etc 85
6,837	18,891	266			191		Véhicules & matériel pour voies ferrées et leurs parties; etc 86
249,929	12,700	331		180	196		Voiture auto, tract, cyc & autre véh terrestre, leur part & acces 87
7,008	16				36		Navigation aérienne ou spatiale. 88
14,188	20,517			3,587	5,429		Navigation maritime ou fluviale. 89
58	206						Instr & appareil d'optique, photo/ciné, mesure, contrôle etc 90
711	153				10		Horlogerie. 91
160	84			88			Instruments de musique; parties & accessoires de ces instruments. 92
3,255	4,147	173		448	85		Armes, munitions et leurs parties et accessoires 93
12,405	5,103				315		Meubles; mobilier médico-chirurgical; articles de literie etc 94
43	2,485						Jouet, jeux, article pour divertissement/sport; parties & acces 95
462	432				55		Ouvrages divers. 96
9,338	1,731	517		44	106		Objets d'art, de collection ou d'antiquité. 97
107,919	15,299			833	1,525		Dispositions de classification spéciale 98
							Transactions spéciales - commerciales. 99
709,267	248,981	13,930	63,778	49,441	119,410		Total
Guyane française							
70							Outils et outillage, art de coutellerie & couverts de table, etc 82
	14						Machines, chaudières, appareils et engins mécaniques, parties 84
							Navigation aérienne ou spatiale. 88
70	14						Dispositions de classification spéciale 98
							Total
Gabon							
	819						Extraits tannants/tinctoriaux; tanins; pigments; peinture; etc 32
	1,884						Produits divers des industries chimiques 38
	145						Matières plastiques et ouvrages en ces matières 39
65							Caoutchouc et ouvrages en caoutchouc. 40
	47						Produits de l'édition, presse; autres industries graphiques, etc 49
14				12			Autre article tex confectionné; assortiment; friperie & chiffon 63
				20			Ouvrages en fonte, fer ou acier 73
72				16			Outils et outillage, art de coutellerie & couverts de table, etc 82
32	20						Machines, chaudières, appareils et engins mécaniques, parties 84
32	432						Machines, appareil & mat él & parties; app enregistrement etc 85
				791			Voiture auto, tract, cyc & autre véh terrestre, leur part & acces 87
20							Navigation aérienne ou spatiale. 88
							Navigation maritime ou fluviale. 89
286							Instr & appareil d'optique, photo/ciné, mesure, contrôle etc 90
10	10			749			Meubles; mobilier médico-chirurgical; articles de literie etc 94
							Dispositions de classification spéciale 98
534	3,360			1,589			Total

TABLE 2. DOMESTIC EXPORTS BY COUNTRY, H.S. CHAPTER AND PROVINCE OF ORIGIN
TABLEAU 2. EXPORTATIONS NATIONALES PAR PAYS, CHAPITRE S.H. ET PROVINCE D'ORIGINE

Country/H.S. Chapter	All Provinces Toutes les provinces			January to September - Janvier à septembre 1999			
	July- September	January to September		Newfound- land	Prince Edward Is.	Nova Scotia	New Brunswick
	Juillet- Septembre	Janvier à septembre		Terre- Neuve	Î.Prince- Édouard	Nouvelle- Écosse	Nouveau- Brunswick
	1999	1998	1999				
Thousands of dollars - milliers de dollars							
Gambia							
04 Dairy prod; birds' eggs; natural honey; edible prod nes	42		87				
30 Pharmaceutical products.	22		41				
63 Other made up textile articles; sets; worn clothing etc		110					
72 Iron and steel			16				
73 Articles of iron or steel		348					
85 Electrical mchy equip parts thereof; sound recorder etc	6	237	6				
90 Optical, photo, cine, meas, checking, precision, etc			93				
94 Furniture; bedding, mattress, matt support, cushion etc		12					
Total	71	708	244				
Georgia							
02 Meat and edible meat offal.	55	44	55				
05 Products of animal origin, nes or included.		13					
07 Edible vegetables and certain roots and tubers.			211				
22 Beverages, spirits and vinegar.	354	12,019	7,693				
30 Pharmaceutical products.		59					
39 Plastics and articles thereof			45				
44 Wood and articles of wood; wood charcoal.		14					
48 Paper & paperboard; art of paper pulp, paper/paperboard		15					
54 Man-made filaments.		108					
63 Other made up textile articles; sets; worn clothing etc		178	44				
84 Machinery, boilers, mechanical appliances, engines, pts		127	159				
85 Electrical mchy equip parts thereof; sound recorder etc	6	211	99				
87 Vehicles o/t railw/tramw roll-stock, pts & accessories	20	20	20				
90 Optical, photo, cine, meas, checking, precision, etc	67	70	67				
98 Special Classification Provisions		71	31				
Total	504	12,954	8,429				
Germany							
01 Live animals.	1,193	1,486	2,760				
02 Meat and edible meat offal.	124	557	124				
03 Fish & crustacean, mollusc & other aquatic invertebrate	13,364	21,447	24,246	3,911	1,684	13,605	2,183
04 Dairy prod; birds' eggs; natural honey; edible prod nes	3,232	13,449	9,768				
05 Products of animal origin, nes or included.	1,447	4,124	3,859				
06 Live tree & other plant; bulb, root; cut flowers etc	392	1,694	2,346				
07 Edible vegetables and certain roots and tubers.	2,279	13,787	8,460				
08 Edible fruit and nuts; peel of citrus fruit or melons.	6,565	13,022	10,231			7,572	534
09 Coffee, tea, maté and spices.			74				
10 Cereals.	39	7,279	944				
11 Prod mill indust; malt; starches; inulin; wheat gluten	58	215	194				
12 Oil seed, oleagi fruits; miscell grain, seed, fruit etc	1,081	29,242	11,213				
13 Lac; gums, resins & other vegetable saps & extracts.	235	623	502				
15 Animal/veg fats & oils & their cleavage products; etc		524	854				
16 Prep of meat, fish or crustaceans, molluscs etc	5,155	6,591	7,648	4,514	297	1,764	235
17 Sugars and sugar confectionery.	896	5,060	4,277				
18 Cocoa and cocoa preparations.	1	32	179				
19 Prep of cereal, flour, starch/milk; pastrycooks' prod	14	762	133				
20 Prep of vegetable, fruit, nuts or other parts of plants	306	2,341	3,399		35		
21 Miscellaneous edible preparations.	205	2,065	552				
22 Beverages, spirits and vinegar.	1,447	4,667	3,216				
23 Residues & waste from the food indust; prepr ani fodder	663	3,160	2,471				
24 Tobacco and manufactured tobacco substitutes.	737	91	9,074			62	
25 Salt; sulphur; earth & ston; plastering mat; lime & cem	2,218	7,134	5,351				
26 Ores, slag and ash.	59,191	182,926	123,791	6,238			9,262
27 Mineral fuels, oils & product of their distillation;etc	8,535	29,623	26,726			17	19
28 Inorgn chem; compds of prec met, radioact elements etc	19,831	61,193	50,107				
29 Organic chemicals.	1,770	17,247	4,853				
30 Pharmaceutical products.	15,774	73,296	70,823			80	
31 Fertilisers.		70	11				
32 Tanning/dyeing extract; tannins & derivs; pigm etc	416	1,469	884				
33 Essential oils & resinoids; perf, cosmetic/toilet prep	2,786	2,073	4,281			153	
34 Soap, organic surface-active agents, washing prep, etc	296	2,957	547				
35 Albuminoidal subs; modified starches; glues; enzymes.	204	461	537			38	
37 Photographic or cinematographic goods.	17	151	144				
38 Miscellaneous chemical products	5,180	7,377	7,248				
39 Plastics and articles thereof	5,985	16,658	16,454			10	
40 Rubber and articles thereof.	409	3,237	1,770			502	
41 Raw hides and skins (other than furskins) and leather.	20	2,341	34				
42 Articles of leather; saddlery/harness; travel goods etc	39	461	220			14	

TABLE 2. DOMESTIC EXPORTS BY COUNTRY, H.S. CHAPTER AND PROVINCE OF ORIGIN
 TABLEAU 2. EXPORTATIONS NATIONALES PAR PAYS, CHAPITRE S.H. ET PROVINCE D'ORIGINE

January to September - Janvier à septembre
 1999

Quebec	Ontario	Manitoba	Saskatchewan	Alberta	British Columbia	Yukon/N.W.T./Nunavut	Pays/Chapitres S.H.
Québec	Ontario	Manitoba	Saskatchewan	Alberta	Colombie britannique	Yukon/T.N.-O./Nunavut	
Thousands of dollars - milliers de dollars							
Gambie							
87							Laits & produits; oeufs d'oiseaux; miel nat; prod comestible, nda 04
31	10						Produits pharmaceutiques. 30
	16						Autre article tex confectionné; assortiment; friperie & chiffon 63
	6						Fonte, fer et acier 72
	93						Ouvrages en fonte, fer ou acier 73
							Machines, appareil & mat él & parties; app enregistrement etc 85
							Instr & appareil d'optique, photo/ciné, mesure, contrôle etc 90
							Meubles; mobilier médico-chirurgical; articles de literie etc 94
118	126						Total
Géorgie							
55							Viandes et abats comestibles. 02
		211					Autres produits d'origine animale, nda. 05
32	7,661						Légumes, plantes, racines et tubercules alimentaires. 07
	15			30			Boissons, liquides alcooliques et vinaigres. 22
							Produits pharmaceutiques. 30
							Matières plastiques et ouvrages en ces matières 39
							Bois, charbon de bois et ouvrages en bois. 44
							Papiers et carton; ouvrage en pâte de cellulose, en papier/carton 48
14	30						Filaments synthétiques ou artificiels. 54
57	102						Autre article tex confectionné; assortiment; friperie & chiffon 63
	99						Machines, chaudières, appareils et engins mécaniques, parties 84
							Machines, appareil & mat él & parties; app enregistrement etc 85
	67				20		Voiture auto, tract, cyc & autre véh terrestre, leur part & acces 87
	15						Instr & appareil d'optique, photo/ciné, mesure, contrôle etc 90
					16		Dispositions de classification spéciale 98
159	7,990	211		30	36		Total
Allemagne							
175	2,523			62			Animaux vivants. 01
		124					Viandes et abats comestibles. 02
		1,572				1,289	Poissons & crustacés, mollusques & autres invertébrés aquatiques. 03
301	7,117	850	40	1,458			Laits & produits; oeufs d'oiseaux; miel nat; prod comestible, nda 04
68	3,696	94					Autres produits d'origine animale, nda. 05
63						2,283	Plantes vivantes et produits de la floriculture. 06
587	814	1,368	5,340	59		289	Légumes, plantes, racines et tubercules alimentaires. 07
1,934	122					67	Fruits comestibles; écorces d'agrumes ou de melons. 08
29	24	19					Café, thé, maté et épices. 09
27	82	738	79	16			Céréales. 10
165	14		15				Prod de mino; malt; amidons & féculés; inuline; gluten de froment 11
815	529	5,970	3,421	394		81	Graine, fruits oléagineux; graines, semences et fruit divers; etc 12
41	461						Gommes, résines et autres sucs et extraits végétaux. 13
	658	62		100		32	Graisses & huiles ani/vég; grais aliment élaborées; cires ani etc 15
	26					810	Préparations de viandes, poissons ou crustacés, mollusques etc 16
3,814	433	29					Sucres et sucreries. 17
158	20						Cacao et ses préparations. 18
14	118						Prép base de céréales, farines, amidons, féculés/lait; pâtisserie 19
1,024	1,248					1,091	Préparations de légumes, de fruits ou d'autres parties de plantes 20
27	477	11		22		13	Préparations alimentaires diverses. 21
85	3,130						Boissons, liquides alcooliques et vinaigres. 22
510	1,548	24	115	196		14	Résidus & déchets des ind alimentaires; aliment prép pour animaux 23
4	9,070						Tabacs et succédanés de tabac fabriqués. 24
570	332			4,448			Sel; soufre; terres et pierres; plâtres, chaux et ciments. 25
78,504						93	Minerais, scories et cendres. 26
603	512			8,285		17,288	Combustibles minéraux, huiles; matières bitumineuses; cires etc 27
21,640	17,519			3,465		7,482	Prod chimique inorg; comp inorg/org méta/préc, éléments etc 28
144	2,506	43		2,115		42	Produits chimiques organiques. 29
44,597	26,037	32				75	Produits pharmaceutiques. 30
	11						Engrais. 31
605	278						Extraits tannants/tinctoriaux; tanins; pigments; peinture; etc 32
98	4,011					17	Huil essent & résinoïde; prod de parf/toil prép & prép cosmétique 33
12	535						Savons, agent de surface organique, prép pr lessive, prép lub,etc 34
	249					249	Mati albuminoïde; prod à base d'amidon/fécule mod; colle; enzyme 35
99	45						Produits photographiques ou cinématographiques. 37
2,087	5,160						Produits divers des industries chimiques. 38
964	15,181	30		229		36	Matières plastiques et ouvrages en ces matières 39
129	1,069	4				63	Caoutchouc et ouvrages en caoutchouc. 40
34							Peaux (autres que les pelletaries) et cuirs. 41
142	23			19		19	Ouvrage en cuir; bourrellerie ou sellerie; article de voyage, etc 42

TABLE 2. DOMESTIC EXPORTS BY COUNTRY, H.S. CHAPTER AND PROVINCE OF ORIGIN
TABLEAU 2. EXPORTATIONS NATIONALES PAR PAYS, CHAPITRE S.H. ET PROVINCE D'ORIGINE

Country/H.S. Chapter	All Provinces Toutes les provinces			January to September - Janvier à septembre 1999			
	July- September	January to September		Newfound- land	Prince Edward Is.	Nova Scotia	New Brunswick
	Juillet- Septembre	Janvier à septembre		Terre- Neuve	Î. Prince- Édouard	Nouvelle- Écosse	Nouveau- Brunswick
	1999	1998	1999				
Thousands of dollars - milliers de dollars							
Germany (cont.)							
43 Furskins and artificial fur; manufactures thereof.	232	18,190	5,173			13	
44 Wood and articles of wood; wood charcoal.	22,690	102,884	80,739	346		1,684	3,044
45 Cork and articles of cork.			14				
47 Pulp of wood/of other fibrous cellulosic mat; recovered	113,683	365,980	283,784			245	21,013
48 Paper & paperboard; art of paper pulp, paper/paperboard	18,406	58,215	63,687	22,454		7,090	366
49 Printed books, newspapers, pictures & other product etc	589	3,722	1,886				
51 Wool, fine/coarse animal hair, horsehair yarn & fabric		180					
52 Cotton.	2	14	2				
54 Man-made filaments.	126	121	406				
55 Man-made staple fibres.		93	20				
56 Wadding, felt & nonwoven; yarns; twine, cordage, etc			260				
57 Carpets and other textile floor coverings.	150	441	293				
58 Special woven fab; tufted tex fab; lace; tapestries etc		250	17				
59 Impregnated, coated, cover/laminated textile fabric etc	2,184	12,403	9,143				
60 Knitted or crocheted fabrics.	200		200				
61 Art of apparel & clothing access, knitted or crocheted.	345	1,738	836				
62 Art of apparel & clothing access, not knitted/crocheted	1,426	6,475	3,692			28	
63 Other made up textile articles; sets; worn clothing etc	430	1,235	1,542				
64 Footwear, gaiters and the like; parts of such articles.	982	1,286	1,292				
65 Headgear and parts thereof.	70	568	362				
67 Prepr feathers & down; arti flower; articles human hair	21	21	101				
68 Art of stone, plaster, cement, asbestos, mica/sim mat	422	9,052	2,683			1,637	
69 Ceramic products.		133	36				
70 Glass and glassware.	7,597	24,674	22,724				
71 Natural/cultured pearls, prec stones & metals, coin etc	220	34,460	1,373				
72 Iron and steel	962	3,158	3,919				
73 Articles of iron or steel	3,166	8,990	7,578				
74 Copper and articles thereof	868	8,779	6,712				
75 Nickel and articles thereof	109	245	193				
76 Aluminium and articles thereof.	1,571	4,342	5,036				17
78 Lead and articles thereof	77	221	301				301
79 Zinc and articles thereof		19					
80 Tin and articles thereof.		41	39				
81 Other base metals; cermet; articles thereof	2,818	10,023	7,632				
82 Tool, implement, cutlery, spoon & fork, of base met etc	2,540	9,100	7,826				
83 Miscellaneous articles of base metal.	615	862	2,041				
84 Machinery, boilers, mechanical appliances, engines, pts	89,299	263,512	240,269			1,752	93
85 Electrical mchy equip parts thereof; sound recorder etc	23,347	78,864	65,397			28	
86 Railw/tramw locom, rolling-stock & parts thereof; etc	4,968	1,218	4,968				
87 Vehicles o/t railw/tramw roll-stock, pts & accessories	15,830	56,612	59,969			497	
88 Aircraft, spacecraft, and parts thereof.	3,643	90,392	89,632				
89 Ships, boats and floating structures.		2,865	788				
90 Optical, photo, cine, meas, checking, precision, etc	26,391	46,872	64,315			138	19
91 Clocks and watches and parts thereof.	24	89	30				
92 Musical instruments; parts and access of such articles	521	1,738	1,957			80	1,159
93 Arms and ammunition; parts and accessories thereof.	148	772	1,443			20	
94 Furniture; bedding, mattress, matt support, cushion etc	5,466	16,486	14,838	24	82	613	116
95 Toys, games & sports requisites; parts & access thereof	3,257	17,544	13,163			18	
96 Miscellaneous manufactured articles.		881	143				
97 Works of art, collectors' pieces and antiques.	334	2,447	1,950				
98 Special Classification Provisions	7,287	6,614	14,264	78	750	71	107
99 Special Transaction - Trade.	36,020	101,312	125,462			1,271	254
Total	561,179	1,917,071	1,640,476	37,566	2,850	39,016	38,728
Ghana							
02 Meat and edible meat offal.	55	102	191				
03 Fish & crustacean, mollusc & other aquatic invertebrate	99		99				
10 Cereals.	3,672	18,650	8,347				
11 Prod mill indust; malt; starches; inulin; wheat gluten			14				
15 Animal/veg fats & oils & their cleavage products; etc			12				
19 Prep of cereal, flour, starch/milk; pastrycooks' prod		5					
20 Prep of vegetable, fruit, nuts or other parts of plants	10		10				
21 Miscellaneous edible preparations.	83	21	127				
22 Beverages, spirits and vinegar.	22	29	91				
24 Tobacco and manufactured tobacco substitutes.	660	1,137	1,150				
27 Mineral fuels, oils & product of their distillation; etc		5,950					
29 Organic chemicals.	74		74				
30 Pharmaceutical products.	23	114	184				
32 Tanning/dyeing extract; tannins & derivs; pigm etc	59	41	79				
33 Essential oils & resinoids; perf, cosmetic/toilet prep		22	60				
36 Explosives; pyrotechnic prod; matches; pyrop alloy; etc		790					

TABLE 2. DOMESTIC EXPORTS BY COUNTRY, H.S. CHAPTER AND PROVINCE OF ORIGIN
 TABLEAU 2. EXPORTATIONS NATIONALES PAR PAYS, CHAPITRE S.H. ET PROVINCE D'ORIGINE

January to September - Janvier à septembre
 1999

Quabec	Ontario	Manitoba	Saskat- chewan	Alberta	British Columbia	Yukon/N.W.T./ Nunavut	Pays/Chapitres S.H.
Québec	Ontario	Manitoba	Saskat- chewan	Alberta	Colombie britannique	Yukon/T.N.-O./ Nunavut	
Thousands of dollars - milliers de dollars							
Allemagne (suite)							
11	4,979			3	164		Pelleteries et fourrures; pelleteries factices. 43
35,911	9,993			387	29,370		Bois, charbon de bois et ouvrages en bois. 44
					14		Liège et ouvrages en liège. 45
71,051			18,657	50,769	122,047		Pâte de bois/d'autres mat fib cellulosi ques; papier etc à recycl 47
28,465	2,411	829			2,069		Papiers et carton; ouvrage en pâte de cellulose, en papier/carton 48
400	1,368	80		16	20		Produits de l'édition, presse; autres industries graphiques, etc 49
							Laine, poils fin ou grossiers; fils et tissus de crin. 51
2							Coton. 52
162	244						Filaments synthétiques ou artificiels. 54
20							Fibres synthétiques ou artificielles discontinues. 55
260							Quates, feutres non-tissé; ficelles, cordes et cordages; etc 56
	224				68		Tapis et autres revêtements de sol en matières textiles. 57
17							Tissus spéciaux; surface tex touffetée; dentelle; tapisserie; etc 58
5,751	3,391						Tissus imprégnés, enduits, recouverts ou stratifiés; etc 59
	150				50		Étoffes de bonneterie. 60
341	308				186		Vêtements et accessoires du vêtement, en bonneterie. 61
2,433	1,016			44	169		Vêtements et accessoires du vêtement, autres qu'en bonneterie. 62
1,379	77			84			Autre article tex confectionné; assortiment; friperie & chiffon 63
108	1,180			2			Chaussures, guêtres et articles analogues; parties de ces objets. 64
339	22						Coiffures et parties de coiffures. 65
79	21						Plume & duvet apprêtés & art en plume/duvet; fleur arti; etc 67
513	532						Ouvrage en pierre, plâtre, ciment, amiante, mica/matière analogue 68
32	4						Produits céramiques. 69
55	22,644			13	11		Verre et ouvrages en verre. 70
123	1,126				123		Perle fina/de culture, pierre gemme et métaux préc; monnaies etc 71
2,460	1,458						Fonte, fer et acier 72
2,165	3,540	90	107	1,567	107		Ouvrages en fonte, fer ou acier 73
88	6,427			195			Cuivre et ouvrages en cuivre 74
136	57						Nickel et ouvrages en nickel 75
1,017	3,387	46		568			Aluminium et ouvrages en aluminium. 76
							Plomb et ouvrages en plomb 78
	39						Zinc et ouvrages en zinc 79
4,024	3,608						Étain et ouvrages en étain. 80
649	7,068			15	93		Autres métaux communs; cermets; ouvrages en ces matières 81
64	1,959			17			Outils et outillage, art de coutellerie & couverts de table, etc 82
57,837	158,589	1,439	527	7,435	12,593		Ouvrages divers en métaux communs. 83
11,745	46,307		26	1,772	5,515		Machines, chaudières, appareils et engins mécaniques, parties 84
	4,962				6		Machines, appareil & mat él & parties; app enregistrement etc 85
1,625	52,630	1,058	30	1,583	2,544		Véhicules & matériel pour voies ferrées et leurs parties; etc 86
62,254	26,864	24			488		Voiture auto, tract, cyc & autre véh terrestre, leur part & acces 87
637	151						Navigation aérienne ou spatiale. 88
4,848	42,564		44	14,130	2,569		Navigation maritime ou fluviale. 89
3	27						Instr & appareil d'optique, photo/ciné, mesure, contrôle etc 90
218	178	186		21	112		Horlogerie. 91
886	504				32		Instruments de musique; parties & accessoires de ces instruments. 92
2,112	7,880	614		1,234	2,160		Armes, munitions et leurs parties et accessoires 93
6,382	6,092	29		50	590		Meubles; mobilier médico-chirurgical; articles de literie etc 94
61	68	13					Jouet, jeux, article pour divertissement/sport; parties & acces 95
36	1,783			59	71		Ouvrages divers. 96
8,901	2,377	876	20	334	746		Objets d'art, de collection ou d'antiquité. 97
93,693	25,422	499		1,673	2,647		Dispositions de classification spéciale 98
							Transactions spéciales - commerciales. 99
569,404	559,242	16,770	28,427	102,857	215,918	29,692	Total
Ghana							
65	101			24			Viandes et abats comestibles. 02
		1,236	3,975	3,096	99		Poissons & crustacés, mollusques & autres invertébrés aquatiques. 03
	14				38		Céréales. 10
	12						Prod de mino; malt; amidons & féculés; inuline; gluten de froment 11
	10						Graisses & huiles ani/vég; grais aliment élaborées; cires ani etc 15
43	83						Prép base de céréales, farines, amidons, féculés/lait; pâtisserie 19
	91						Préparations de légumes, de fruits ou d'autres parties de plantes 20
	1,150						Préparations alimentaires diverses. 21
							Boissons, liquides alcooliques et vinaigres. 22
							Tabacs et succédanés de tabac fabriqués. 24
							Combustibles minéraux, huiles; matières bitumineuses; cires etc 27
160	23				74		Produits chimiques organiques. 29
	59	19					Produits pharmaceutiques. 30
	60						Extraits tannants/tinctoriaux; tanins; pigments; peinture; etc 32
							Huil essent & résinoïde; prod de parf/toil prép & prép cosmétique 33
							Poudres & explosifs; art de pyrotechnie; allumettes; etc 36

TABLE 2. DOMESTIC EXPORTS BY COUNTRY, H.S. CHAPTER AND PROVINCE OF ORIGIN
TABLEAU 2. EXPORTATIONS NATIONALES PAR PAYS, CHAPITRE S.H. ET PROVINCE D'ORIGINE

Country/H.S. Chapter	All Provinces Toutes les provinces			January to September - Janvier à septembre 1999			
	July- September	January to September		Newfound- land	Prince Edward Is.	Nova Scotia	New Brunswick
	Juillet- Septembre	Janvier à septembre					
	1999	1998	1999	Terre- Neuve	Î.Prince- Édouard	Nouvelle- Écosse	Nouveau- Brunswick
Thousands of dollars - milliers de dollars							
Ghana (cont.)							
37 Photographic or cinematographic goods.		36	31				
38 Miscellaneous chemical products	7		7				
39 Plastics and articles thereof	275	389	537				
40 Rubber and articles thereof.	15	154	46				
44 Wood and articles of wood; wood charcoal.			8				
47 Pulp of wood/of other fibrous cellulosic mat; recovered		12					
48 Paper & paperboard; art of paper pulp, paper/paperboard	6	33	6				
59 Impregnated, coated, cover/laminated textile fabric etc		102					
63 Other made up textile articles; sets; worn clothing etc	3,328	4,754	8,655				
69 Ceramic products.			21				
72 Iron and steel			10				
73 Articles of iron or steel		281	699				
74 Copper and articles thereof			2				
76 Aluminium and articles thereof.	229	5	229				
82 Tool, implement, cutlery, spoon & fork, of base met etc		222	396				
83 Miscellaneous articles of base metal.			11				
84 Machinery, boilers, mechanical appliances, engines, pts	221	3,562	3,296			20	
85 Electrical mchy equip parts thereof; sound recorder etc	1,020	1,034	1,831				
86 Railw/tramw locom, rolling-stock & parts thereof; etc			491				
87 Vehicles o/t railw/tramw roll-stock, pts & accessories	1,016	1,504	14,699				
90 Optical, photo, cine, meas, checking, precision, etc	35	142	67				
94 Furniture; bedding, mattress, matt support, cushion etc	30	185	170				
95 Toys, games & sports requisites; parts & access thereof	22	2	22				
98 Special Classification Provisions	434	3,024	1,562	2			29
99 Special Transaction - Trade.	688	1,853	2,092				
Total	12,095	44,169	45,340	2			50
Gibraltar							
07 Edible vegetables and certain roots and tubers.		29					
99 Special Transaction - Trade.			21				
Total		29	21				
Greece							
02 Meat and edible meat offal.		252					
03 Fish & crustacean, mollusc & other aquatic invertebrate	511	526	749			344	341
05 Products of animal origin, nes or included.	38		38				
07 Edible vegetables and certain roots and tubers.	566	4,745	3,010				
08 Edible fruit and nuts; peel of citrus fruit or melons.	7		7				
09 Coffee, tea, maté and spices.			44				
10 Cereals.	4,001	4,327	8,115				
11 Prod mill indust; malt; starches; inulin; wheat gluten	97	379	309				
12 Oil seed, oleagi fruits; miscell grain, seed, fruit etc	18	86	162				
15 Animal/vag fats & oils & their cleavage products; etc		3					
16 Prep of meat, fish or crustaceans, molluscs etc			176				
17 Sugars and sugar confectionery.	150	1,179	1,048				
18 Cocoa and cocoa preparations.		70					
19 Prep of cereal, flour, starch/milk; pastrycooks' prod	16	33	28				
20 Prep of vegetable, fruit, nuts or other parts of plants	21	78	118		23		
21 Miscellaneous edible preparations.	52	16	96				
22 Beverages, spirits and vinegar.	159	1,033	494				209
23 Residues & waste from the food indust; prepr ani fodder	255	52	406				16
25 Salt; sulphur; earth & ston; plastering mat; lime & cem		332	86				
26 Ores, slag and ash.			22				
27 Mineral fuels, oils & product of their distillation;etc		204	73				
28 Inorgn chem; compds of prec met, radioact elements etc		127					
29 Organic chemicals.		42	27				
30 Pharmaceutical products.	133	493	286		60		136
31 Fertilisers.		24	86				
32 Tanning/dyeing extract; tannins & derivs; pigm etc			159				
33 Essential oils & resinoids; perf, cosmetic/toilet prep	15	95	133				
34 Soap, organic surface-active agents, washing prep, etc		57	66				
36 Explosives; pyrotechnic prod; matches; pyrop alloy; etc		835					
38 Miscellaneous chemical products	11	195	11				
39 Plastics and articles thereof	169	318	1,980				
40 Rubber and articles thereof.	28	36	508				
42 Articles of leather; saddlery/harness; travel goods etc	12		46				
43 Furskins and artificial fur; manufactures thereof.	2,434	28,130	6,464				
44 Wood and articles of wood; wood charcoal.	329	1,374	1,397				
47 Pulp of wood/of other fibrous cellulosic mat; recovered	770	11,438	3,174				

TABLE 2. DOMESTIC EXPORTS BY COUNTRY, H.S. CHAPTER AND PROVINCE OF ORIGIN
TABLEAU 2. EXPORTATIONS NATIONALES PAR PAYS, CHAPITRE S.H. ET PROVINCE D'ORIGINE

January to September - Janvier à septembre
1999

Quebec	Ontario	Manitoba	Saskatchewan	Alberta	British Columbia	Yukon/N.W.T./Nunavut	Pays/Chapitres S.H.
Québec	Ontario	Manitoba	Saskatchewan	Alberta	Colombie britannique	Yukon/T.N.-O./Nunavut	
Thousands of dollars - milliers de dollars							
Ghana (suite)							
31							Produits photographiques ou cinématographiques. 37
	7						Produits divers des industries chimiques 38
403	104				29		Matières plastiques et ouvrages en ces matières 39
	46						Caoutchouc et ouvrages en caoutchouc. 40
	8						Bois, charbon de bois et ouvrages en bois. 44
	6						Pâte de bois/d'autres mat fib cellulosi ques; papier etc à recycl 47
							Papiers et carton; ouvrage en pâte de cellulose, en papier/carton 48
232	8,206			27	190		Tissus imprégnés, enduits, recouverts ou stratifiés; etc 59
	21						Autre article tex confectionné; assortiment; friperie & chiffon 63
	10						Produits céramiques. 69
579	119						Fonte, fer et acier 72
	2						Ouvrages en fonte, fer ou acier 73
229							Cuivre et ouvrages en cuivre 74
396							Aluminium et ouvrages en aluminium. 76
	11						Outils et outillage, art de coutellerie & couverts de table, etc 82
893	1,204			629	549		Ouvrages divers en métaux communs. 83
596	768		416	40	10		Machines, chaudières, appareils et engins mécaniques, parties 84
491							Machines, appareil & mat él & parties; app enregistrement etc 85
12,712	1,987						Véhicules & matériel pour voies ferrées et leurs parties; etc 86
	67						Voiture auto, tract, cyc & autre véh terrestre, leur part & acces 87
40	130						Instr & appareil d'optique, photo/ciné, mesure, contrôle etc 90
	22						Meubles; mobilier médico-chirurgical; articles de literie etc 94
230	1,272					26	Jouet, jeux, article pour divertissement/sport; parties & acces 95
602	1,281					208	Dispositions de classification spéciale 98
							Transactions spéciales - commerciales. 99
17,709	16,884	1,255	4,391	3,817	1,227		Total
Gibraltar							
	21						Légumes, plantes, racines et tubercules alimentaires. 07
							Transactions spéciales - commerciales. 99
	21						Total
Grèce							
23						40	Viandes et abats comestibles. 02
	38						Poissons & crustacés, mollusques & autres invertébrés aquatiques. 03
405	161	267	2,154	21			Autres produits d'origine animale, nda. 05
	7						Légumes, plantes, racines et tubercules alimentaires. 07
	44						Fruits comestibles; écorces d'agrumes ou de melons. 08
		1,273	4,450	2,351	40		Café, thé, maté et épices. 09
	309						Céréales. 10
13		76	72				Prod de mino; malt; amidons & féculés; inuline; gluten de froment 11
							Graine, fruits oléagineux; graines, semences et fruit divers; etc 12
176							Graisses & huiles ani/vég; gras aliment élaborées; cires ani etc 15
3	1,044						Préparations de viandes, poissons ou crustacés, mollusques etc 16
							Sucres et sucreries. 17
	28						Cacao et ses préparations. 18
	94						Prép base de céréales, farines, amidons, féculés/lait; pâtisserie 19
40	55						Préparations de légumes, de fruits ou d'autres parties de plantes 20
	284						Préparations alimentaires diverses. 21
61	281			47			Boissons, liquides alcooliques et vinaigres. 22
86							Résidus & déchets des ind alimentaires; aliment prép pour animaux 23
	22						Sel; soufre; terres et pierres; plâtres, chaux et ciments. 25
	73						Minerais, scories et cendres. 26
							Combustibles minéraux, huiles; matières bitumineuses; cires etc 27
27							Prod chimique inorg; comp inorg/org méta/préc, éléments etc 28
	89						Produits chimiques organiques. 29
	86						Produits pharmaceutiques. 30
21	138						Engrais. 31
13	119						Extraits tannants/tinctoriaux; tanins; pigments; peinture; etc 32
	66						Huil essent & résinoïde; prod de parf/toil prép & prép cosmétique 33
	11						Savons, agent de surface organique, prép pr lessive, prép lub,etc 34
46	1,598			335			Poudres & explosifs; art de pyrotechnie; allumettes; etc 36
10	498						Produits divers des industries chimiques 38
12						34	Matières plastiques et ouvrages en ces matières 39
1,713	4,068	681					Caoutchouc et ouvrages en caoutchouc. 40
780	66			191		358	Ouvrage en cuir; bourrellerie ou sellerie; article de voyage, etc 42
	810						Pellateries et fourrures; pellateries factices. 43
							Bois, charbon de bois et ouvrages en bois. 44
						2,364	Pâte de bois/d'autres mat fib cellulosi ques; papier etc à recycl 47

TABLE 2. DOMESTIC EXPORTS BY COUNTRY, H.S. CHAPTER AND PROVINCE OF ORIGIN
 TABLEAU 2. EXPORTATIONS NATIONALES PAR PAYS, CHAPITRE S.H. ET PROVINCE D'ORIGINE

Country/H.S. Chapter	All Provinces Toutes les provinces			January to September - Janvier à septembre 1999			
	July- September	January to September		Newfound- land	Prince Edward Is.	Nova Scotia	New Brunswick
	Juillet- Septembre	Janvier à septembre		Terre- Neuve	Î.Prince- Édouard	Nouvelle- Écosse	Nouveau- Brunswick
	1999	1998	1999				
Thousands of dollars - milliers de dollars							
Greece (cont.)							
48 Paper & paperboard; art of paper pulp, paper/paperboard	2,403	14,772	11,691				3,204
49 Printed books, newspapers, pictures & other product etc		36	144				
52 Cotton.		5					
54 Man-made filaments.	119	713	392				
55 Man-made staple fibres.	36	282	56				
57 Carpets and other textile floor coverings.		135	113				
58 Special woven fab; tufted tex fab; lace; tapestries etc		4	11				
59 Impregnated, coated, cover/laminated textile fabric etc	144	656	225				
60 Knitted or crocheted fabrics.		60	51				
61 Art of apparel & clothing access, knitted or crocheted.		27	4				
62 Art of apparel & clothing access, not knitted/crocheted	15	45	58				
63 Other made up textile articles; sets; worn clothing etc		104					
65 Headgear and parts thereof.			4				
67 Prepr feathers & down; arti flower; articles human hair		71	10				
68 Art of stone, plaster, cement, asbestos, mica/sim mat	451	3,672	2,771				
70 Glass and glassware.	32	118	123				
71 Natural/cultured pearls, prec stones & metals, coin etc		25					
73 Articles of iron or steel	66	185	422				
74 Copper and articles thereof	408	806	951				
76 Aluminium and articles thereof.	208	450	318				
81 Other base metals; carnets; articles thereof		210					
82 Tool, implement, cutlery, spoon & fork, of base met etc	19	18	19				
83 Miscellaneous articles of base metal.			181				
84 Machinery, boilers, mechanical appliances, engines, pts	1,056	9,379	8,823	10	100	13	
85 Electrical mchy equip parts thereof; sound recorder etc	798	7,952	2,913				
86 Railw/tramw locom, rolling-stock & parts thereof; etc		70	47				
87 Vehicles o/t railw/tramw roll-stock, pts & accessories	1,390	695	2,975				
88 Aircraft, spacecraft, and parts thereof.	881	2,701	75,971				
89 Ships, boats and floating structures.		97	47				
90 Optical, photo, cine, meas, checking, precision, etc	632	1,740	986				
91 Clocks and watches and parts thereof.	3		3				
92 Musical instruments; parts and access of such articles	12	29	36				36
93 Arms and ammunition; parts and accessories thereof.		1,012					
94 Furniture; bedding, mattress, matt support, cushion etc	25	428	69				
95 Toys, games & sports requisites; parts & access thereof	34	158	115				
96 Miscellaneous manufactured articles.		171	62				
97 Works of art, collectors' pieces and antiques.			103				
98 Special Classification Provisions	1,580	5,467	3,786			120	
99 Special Transaction - Trade.	1,101	3,087	3,288				
Total	21,228	111,888	146,120	11	184	841	3,582
Greenland							
03 Fish & crustacean, mollusc & other aquatic invertebrate			15				
27 Mineral fuels, oils & product of their distillation; etc	30		42				
34 Soap, organic surface-active agents, washing prep, etc	3		3				
39 Plastics and articles thereof	16		16	16			
49 Printed books, newspapers, pictures & other product etc		69					
61 Art of apparel & clothing access, knitted or crocheted.		29	9				
62 Art of apparel & clothing access, not knitted/crocheted		26					
64 Footwear, gaiters and the like; parts of such articles.		11					
73 Articles of iron or steel	28		28				
84 Machinery, boilers, mechanical appliances, engines, pts	39	449	289			28	113
85 Electrical mchy equip parts thereof; sound recorder etc		12					
87 Vehicles o/t railw/tramw roll-stock, pts & accessories		127	81				
88 Aircraft, spacecraft, and parts thereof.	84	60	458				
89 Ships, boats and floating structures.		10	16				
90 Optical, photo, cine, meas, checking, precision, etc			73				
94 Furniture; bedding, mattress, matt support, cushion etc		195	100				
95 Toys, games & sports requisites; parts & access thereof			10				
98 Special Classification Provisions	68	972	2,133				
99 Special Transaction - Trade.	601	1,673	1,864				
Total	873	3,637	5,143	16		141	
Grenada							
02 Meat and edible meat offal.	70	545	373				
03 Fish & crustacean, mollusc & other aquatic invertebrate		82	48				
04 Dairy prod; birds' eggs; natural honey; edible prod nes	59	170	259				
07 Edible vegetables and certain roots and tubers.	32	42	45				
10 Cereals.		1,088					

TABLE 2. DOMESTIC EXPORTS BY COUNTRY, H.S. CHAPTER AND PROVINCE OF ORIGIN
TABLEAU 2. EXPORTATIONS NATIONALES PAR PAYS, CHAPITRE S.H. ET PROVINCE D'ORIGINE

January to September - Janvier à septembre
1999

Quebec	Ontario	Manitoba	Saskat- chewan	Alberta	British Columbia	Yukon/N.W.T./ Nunavut	Pays/Chapitres S.H.
Québec	Ontario	Manitoba	Saskat- chewan	Alberta	Colombie britannique	Yukon/T.N.-O./ Nunavut	

Thousands of dollars - milliers de dollars

Grèce (suite)

5,041	2					3,443	Papiers et carton; ouvrage en pâte de cellulose, en papier/carton	48
	144						Produits de l'édition, presse; autres industries graphiques, etc	49
345	47						Coton.	52
56							Filaments synthétiques ou artificiels.	54
53	60						Fibres synthétiques ou artificielles discontinues.	55
11							Tapis et autres revêtements de sol en matières textiles.	57
225							Tissus spéciaux; surface tex touffetée; dentelle; tapisserie; etc	58
51							Tissus imprégnés, enduits, recouverts ou stratifiés; etc	59
3							Étoffes de bonneterie.	60
50	7						Vêtements et accessoires du vêtement, en bonneterie.	61
							Vêtements et accessoires du vêtement, autres qu'en bonneterie.	62
	4						Autre article tex confectionné; assortiment; friperie & chiffon	63
10							Coiffures et parties de coiffures.	65
2,771							Plume & duvet apprêtés & art en plume/duvet; fleur arti; etc	67
	123						Ouvrage en pierre, plâtre, ciment, amiante, mica/matière analogue	68
							Verre et ouvrages en verre.	70
52	302			68			Perle fina/de culture, pierre gemme et métaux préc; monnaies etc	71
	951						Ouvrages en fonte, fer ou acier	73
42	275						Cuivre et ouvrages en cuivre	74
	19						Aluminium et ouvrages en aluminium.	76
14	166						Autres métaux communs; cermets; ouvrages en ces matières	81
3,186	4,636		12	266	596		Outils et outillage, art de coutellerie & couverts de table, etc	82
1,592	1,202	23		71	23		Ouvrages divers en métaux communs.	83
47							Machines, chaudières, appareils et engins mécaniques, parties	84
101	2,874						Machines, appareil & mat él & parties; app enregistrement etc	85
75,895	38						Véhicules & matériel pour voies ferrées et leurs parties; etc	86
47				37			Voiture auto, tract, cyc & autre véh terrestre, leur part & acces	87
42	478						Navigation aérienne ou spatiale.	88
	3			318	147		Navigation maritime ou fluviale.	89
							Instr & appareil d'optique, photo/ciné, mesure, contrôle etc	90
							Horlogerie.	91
	55						Instruments de musique; parties & accessoires de ces instruments.	92
17	78						Armes, munitions et leurs parties et accessoires	93
	62						Meubles; mobilier médico-chirurgical; articles de literie etc	94
100	3						Jouet, jeux, article pour divertissement/sport; parties & acces	95
1,505	1,897	30		45	188		Ouvrages divers.	96
1,530	1,509		249				Objets d'art, de collection ou d'antiquité.	97
							Dispositions de classification spéciale	98
							Transactions spéciales - commerciales.	99
96,232	24,948	2,351	6,939	3,755	7,271		Total	

Groenland

						15	Poissons & crustacés, mollusques & autres invertébrés aquatiques.	03
	42						Combustibles minéraux, huiles; matières bitumineuses; cires etc	27
	3						Savons, agent de surface organique, prép pr lessive, prép lub, etc	34
							Matières plastiques et ouvrages en ces matières	39
						9	Produits de l'édition, presse; autres industries graphiques, etc	49
							Vêtements et accessoires du vêtement, en bonneterie.	61
							Vêtements et accessoires du vêtement, autres qu'en bonneterie.	62
	149	27					Chaussures, guêtres et articles analogues; parties de ces objets.	64
							Ouvrages en fonte, fer ou acier	73
	81						Machines, chaudières, appareils et engins mécaniques, parties	84
	291	50					Machines, appareil & mat él & parties; app enregistrement etc	85
	16					117	Voiture auto, tract, cyc & autre véh terrestre, leur part & acces	87
	35						Navigation aérienne ou spatiale.	88
37							Navigation maritime ou fluviale.	89
100							Instr & appareil d'optique, photo/ciné, mesure, contrôle etc	90
	10						Meubles; mobilier médico-chirurgical; articles de literie etc	94
807	1,044			281			Jouet, jeux, article pour divertissement/sport; parties & acces	95
200	1,663						Dispositions de classification spéciale	98
							Transactions spéciales - commerciales.	99
1,145	3,338	77		281	142		Total	

Grenade

361	11						Viandes et abats comestibles.	02
12	35						Poissons & crustacés, mollusques & autres invertébrés aquatiques.	03
259							Laits & produits; oeufs d'oiseaux; miel nat; prod comestible, nda	04
29			16				Légumes, plantes, racines et tubercules alimentaires.	07
							Céréales.	10

TABLE 2. DOMESTIC EXPORTS BY COUNTRY, H.S. CHAPTER AND PROVINCE OF ORIGIN
 TABLEAU 2. EXPORTATIONS NATIONALES PAR PAYS, CHAPITRE S.H. ET PROVINCE D'ORIGINE

Country/H.S. Chapter	All Provinces Toutes les provinces			January to September - Janvier à septembre 1999			
	July- September	January to September		Newfound- land	Prince Edward Is.	Nova Scotia	New Brunswick
	Juillet- Septembre	Janvier à septembre		Terre- Neuve	Î. Prince- Édouard	Nouvelle- Écosse	Nouveau- Brunswick
	1999	1998	1999				
Thousands of dollars - milliers de dollars							
Grenada (cont.)							
11 Prod mill indust; malt; starches; inulin; wheat gluten	17	8	17				
16 Prep of meat, fish or crustaceans, molluscs etc			46				46
17 Sugars and sugar confectionery.		2					
20 Prep of vegetable, fruit, nuts or other parts of plants			14				
21 Miscellaneous edible preparations.	26		26				
22 Beverages, spirits and vinegar.	6	7	14				
27 Mineral fuels, oils & product of their distillation; etc	4	48	50				
30 Pharmaceutical products.	13	43	38				
39 Plastics and articles thereof		207	40				
40 Rubber and articles thereof.	27		137				
44 Wood and articles of wood; wood charcoal.		81	120				
48 Paper & paperboard; art of paper pulp, paper/paperboard		8					
49 Printed books, newspapers, pictures & other product etc		15	23				
62 Art of apparel & clothing access, not knitted/crocheted		19					
73 Articles of iron or steel		49					
74 Aluminium and articles thereof.	116		285				
83 Miscellaneous articles of base metal.	17	58	84				
84 Machinery, boilers, mechanical appliances, engines, pts	101	28	101				
85 Electrical mchy equip parts thereof; sound recorder etc	1,212	61	1,366				
87 Vehicles o/t railw/tramw roll-stock, pts & accessories		164	29				
89 Ships, boats and floating structures.	24		60				
94 Furniture; bedding, mattress, matt support, cushion etc		40	21				
98 Special Classification Provisions	22	365	42			20	
99 Special Transaction - Trade.	197	450	624				347
Total	1,952	3,591	3,875			20	393
Guadeloupe							
02 Meat and edible meat offal.	40		116				
05 Fish & crustacean, mollusc & other aquatic invertebrate		58					
07 Edible vegetables and certain roots and tubers.			26				
10 Cereals.		30					
11 Prod mill indust; malt; starches; inulin; wheat gluten		15					
19 Prep of cereal, flour, starch/milk; pastrycooks' prod		82	72				
20 Prep of vegetable, fruit, nuts or other parts of plants		10	6				
21 Miscellaneous edible preparations.		2	5				
22 Beverages, spirits and vinegar.		16					
23 Residues & waste from the food indust; propr ani fodder	15		37				
33 Essential oils & resinoids; perf, cosmetic/toilet prep			52				
39 Plastics and articles thereof		28					
40 Rubber and articles thereof.	38		79				
44 Wood and articles of wood; wood charcoal.		169	15				
49 Printed books, newspapers, pictures & other product etc	77	33	77				
59 Impregnated, coated, cover/laminated textile fabric etc		8					
73 Articles of iron or steel		18					
84 Machinery, boilers, mechanical appliances, engines, pts	205	334	298				
85 Electrical mchy equip parts thereof; sound recorder etc	8	312	66				
89 Ships, boats and floating structures.		92					
95 Toys, games & sports requisites; parts & access thereof	24		24				
98 Special Classification Provisions			395				
99 Special Transaction - Trade.	104	281	318				
Total	515	1,497	1,592				
Guam							
02 Meat and edible meat offal.		12	40				
04 Dairy prod; birds' eggs; natural honey; edible prod nes		36					
21 Miscellaneous edible preparations.			86				
22 Beverages, spirits and vinegar.		5	16				
33 Essential oils & resinoids; perf, cosmetic/toilet prep	34		74				
39 Plastics and articles thereof		94					
40 Rubber and articles thereof.	31		31				
44 Wood and articles of wood; wood charcoal.		8					
61 Art of apparel & clothing access, knitted or crocheted.		51					
62 Art of apparel & clothing access, not knitted/crocheted			2				
68 Art of stone, plaster, cement, asbestos, mica/sim mat		166					
71 Natural/cultured pearls, prec stones & metals, coin etc	17	13	17				
72 Iron and steel		42					
73 Articles of iron or steel		11					
84 Machinery, boilers, mechanical appliances, engines, pts			530				
85 Electrical mchy equip parts thereof; sound recorder etc	65	17	104				

TABLE 2. DOMESTIC EXPORTS BY COUNTRY, H.S. CHAPTER AND PROVINCE OF ORIGIN
 TABLEAU 2. EXPORTATIONS NATIONALES PAR PAYS, CHAPITRE S.H. ET PROVINCE D'ORIGINE

January to September - Janvier à septembre 1999							
Quebec	Ontario	Manitoba	Saskatchewan	Alberta	British Columbia	Yukon/N.W.T./Nunavut	Pays/Chapitres S.H.
Québec	Ontario	Manitoba	Saskatchewan	Alberta	Colombie britannique	Yukon/T.N.-O./Nunavut	
Thousands of dollars - milliers de dollars							
Grenade (suite)							
6	10						Prod de mino; malt; amidons & féculés; inuline; gluten de froment 11
							Préparations de viandes, poissons ou crustacés, mollusques etc 16
14	26						Sucres et sucreries. 17
14	50						Préparations de légumes, de fruits ou d'autres parties de plantes 20
5	32						Préparations alimentaires diverses. 21
39							Boissons, liquides alcooliques et vinaigres. 22
124	13						Combustibles minéraux, huiles; matières bitumineuses; cires etc 27
57	63						Produits pharmaceutiques. 30
							Matières plastiques et ouvrages en ces matières 39
							Caoutchouc et ouvrages en caoutchouc. 40
							Bois, charbon de bois et ouvrages en bois. 44
							Papiers et carton; ouvrage en pâte de cellulose, en papier/carton 48
	23						Produits de l'édition, presse; autres industries graphiques, etc 49
							Vêtements et accessoires du vêtement, autres qu'en bonneterie. 62
	285						Ouvrages en fonte, fer ou acier 73
84							Aluminium et ouvrages en aluminium. 76
	101						Ouvrages divers en métaux communs. 83
	1,366						Machines, chaudières, appareils et engins mécaniques, parties 84
9	20						Machines, appareil & mat él & parties; app enregistrement etc 85
	60						Voiture auto, tract, cyc & autre véh terrestre, leur part & acces 87
	21						Navigation maritime ou fluviale. 89
2	20						Meubles; mobilier médico-chirurgical; articles de literie etc 94
276							Dispositions de classification spéciale 98
							Transactions spéciales - commerciales. 99
1,299	2,145		16				Total
Guadeloupe							
114				2			Viandes et abats comestibles. 02
							Poissons & crustacés, mollusques & autres invertébrés aquatiques. 03
			26				Légumes, plantes, racines et tubercules alimentaires. 07
							Céréales. 10
72							Prod de mino; malt; amidons & féculés; inuline; gluten de froment 11
6							Prép base de céréales, farines, amidons, féculés/lait; pâtisserie 19
5							Préparations de légumes, de fruits ou d'autres parties de plantes 20
							Préparations alimentaires diverses. 21
	37						Boissons, liquides alcooliques et vinaigres. 22
	52						Résidus & déchets des ind alimentaires; aliment prép pour animaux 23
79							Huil essent & résinoïde; prod de parf/toil prép & prép cosmétique 33
15							Matières plastiques et ouvrages en ces matières 39
77							Caoutchouc et ouvrages en caoutchouc. 40
							Bois, charbon de bois et ouvrages en bois. 44
							Produits de l'édition, presse; autres industries graphiques, etc 49
							Tissus imprégnés, enduits, recouverts ou stratifiés; etc 59
178	119						Ouvrages en fonte, fer ou acier 73
8	57						Machines, chaudières, appareils et engins mécaniques, parties 84
							Machines, appareil & mat él & parties; app enregistrement etc 85
24							Navigation maritime ou fluviale. 89
395							Jouet, jeux, article pour divertissement/sport; parties & acces 95
318							Dispositions de classification spéciale 98
							Transactions spéciales - commerciales. 99
1,296	268		26	2			Total
Guam							
				40			Viandes et abats comestibles. 02
							Laits & produits; oeufs d'oiseaux; miel nat; prod comestible, nda 04
					86		Préparations alimentaires diverses. 21
	16						Boissons, liquides alcooliques et vinaigres. 22
	74						Huil essent & résinoïde; prod de parf/toil prép & prép cosmétique 33
							Matières plastiques et ouvrages en ces matières 39
	31						Caoutchouc et ouvrages en caoutchouc. 40
							Bois, charbon de bois et ouvrages en bois. 44
							Vêtements et accessoires du vêtement, en bonneterie. 61
	2						Vêtements et accessoires du vêtement, autres qu'en bonneterie. 62
							Ouvrage en pierre, plâtre, ciment, amiante, mica/matière analogue 68
	17						Perle fine/de culture, pierre gemme et métaux préc; monnaies etc 71
							Fonte, fer et acier 72
							Ouvrages en fonte, fer ou acier 73
	530						Machines, chaudières, appareils et engins mécaniques, parties 84
	18				85		Machines, appareil & mat él & parties; app enregistrement etc 85

TABLE 2. DOMESTIC EXPORTS BY COUNTRY, H.S. CHAPTER AND PROVINCE OF ORIGIN
TABLEAU 2. EXPORTATIONS NATIONALES PAR PAYS, CHAPITRE S.H. ET PROVINCE D'ORIGINE

Country/H.S. Chapter	All Provinces			January to September - Janvier à septembre 1999			
	Toutes les provinces			Newfound- land	Prince Edward Is.	Nova Scotia	New Brunswick
	July- September	January to September	1999				
	Juillet- Septembre	Janvier à septembre	1998	1999	Terre- Neuve	Î.Prince- Édouard	Nouvelle- Écosse
Thousands of dollars - milliers de dollars							
Guam (cont.)							
87 Vehicles o/t railw/tramw roll-stock, pts & accessories	115	1,877	428				
94 Furniture; bedding, mattress, matt support, cushion etc		43					
98 Special Classification Provisions	324	16	338				
Total	588	2,399	1,671				
Guatemala							
04 Dairy prod; birds' eggs; natural honey; edible prod nes		216	89				
07 Edible vegetables and certain roots and tubers.	2	147	37				2
08 Edible fruit and nuts; peel of citrus fruit or melons.			28				
10 Cereals.	15,479	61,461	61,389				
11 Prod mill indust; malt; starches; inulin; wheat gluten	418	2,035	4,358				1
12 Oil seed, oleagi fruits; miscell grain, seed, fruit etc	34	71	137				
15 Animal/veg fats & oils & their cleavage products; etc	386	527	2,528				
19 Prep of cereal, flour, starch/milk; pastrycooks' prod		44	20				
20 Prep of vegetable, fruit, nuts or other parts of plants	1,329	3,065	4,001		621		3,379
21 Miscellaneous edible preparations.		15	42				
23 Residues & waste from the food indust; prepr ani fodder	29	97	76				
25 Salt; sulphur; earth & ston; plastering mat; lime & cem			9				
27 Mineral fuels, oils & product of their distillation;etc	10	257	100				90
28 Inorgn chem; compds of prec met, radioact elements etc		452	68				
29 Organic chemicals.	19	114	239				
30 Pharmaceutical products.		311					
31 Fertilisers.	1,761	7,897	9,173				819
32 Tanning/dyeing extract; tannins & derivs; pigm etc	11		11				
33 Essential oils & resinoids; perf, cosmetic/toilet prep		17					
34 Soap, organic surface-active agents, washing prep, etc		64	57			57	
35 Albuminoidal subs; modified starches; glues; enzymes.	11		50				
36 Explosives; pyrotechnic prod; matches; pyrop alloy; etc		10					
38 Miscellaneous chemical products	381	416	393				
39 Plastics and articles thereof	1,573	1,604	2,561				
40 Rubber and articles thereof.	39	243	39				
44 Wood and articles of wood; wood charcoal.	26	439	119			119	
47 Pulp of wood/of other fibrous callulosic mat; recovered		98	34				
48 Paper & paperboard; art of paper pulp, paper/paperboard	2,122	12,321	8,191			15	1,774
49 Printed books, newspapers, pictures & other product etc			2,494				
52 Cotton.		39					
54 Man-made filaments.		14					
55 Man-made staple fibres.		14					
58 Special woven fab; tufted tex fab; lace; tapestries etc		98					
61 Art of apparel & clothing access, knitted or crocheted.			7				
62 Art of apparel & clothing access, not knitted/crocheted	58	128	184				
63 Other made up textile articles; sets; worn clothing etc			29				
68 Art of stone, plaster, cement, asbestos, mica/sim mat		537					
70 Glass and glassware.		196					
72 Iron and steel	261	1,126	868				
73 Articles of iron or steel	160	1,571	247				
74 Copper and articles thereof			102				
75 Nickel and articles thereof			268				
76 Aluminium and articles thereof.		958	991				441
81 Other base metals; cermets; articles thereof		4					
82 Tool, implement, cutlery, spoon & fork, of base met etc	7	583	48				
83 Miscellaneous articles of base metal.		221	128				
84 Machinery, boilers, mechanical appliances, engines, pts	1,134	2,773	1,981				
85 Electrical mchy equip parts thereof; sound recorder etc	118	6,664	475				
87 Vehicles o/t railw/tramw roll-stock, pts & accessories		104	63				
89 Ships, boats and floating structures.			26				
90 Optical, photo, cine, meas, checking, precision, etc	14	47	32				
93 Arms and ammunition; parts and accessories thereof.	27		27				
94 Furniture; bedding, mattress, matt support, cushion etc	459	1,381	1,343				
95 Toys, games & sports requisites; parts & access thereof		129	378				
96 Miscellaneous manufactured articles.		48					
98 Special Classification Provisions	112	180	165				
99 Special Transaction - Trade.	19		19				
Total	26,014	108,759	103,642		621	192	6,512
Guinea							
04 Dairy prod; birds' eggs; natural honey; edible prod nes	64	18	108				
07 Edible vegetables and certain roots and tubers.		371	557		156		5
15 Animal/veg fats & oils & their cleavage products; etc		258					

TABLE 2. DOMESTIC EXPORTS BY COUNTRY, H.S. CHAPTER AND PROVINCE OF ORIGIN
 TABLEAU 2. EXPORTATIONS NATIONALES PAR PAYS, CHAPITRE S.H. ET PROVINCE D'ORIGINE

January to September - Janvier à septembre 1999							
Quebec	Ontario	Manitoba	Saskatchewan	Alberta	British Columbia	Yukon/N.W.T./Nunavut	Pays/Chapitres S.H.
Québec	Ontario	Manitoba	Saskatchewan	Alberta	Colombie britannique	Yukon/T.N.-O./Nunavut	
Thousands of dollars - milliers de dollars							
Guam (suite)							
	428						Voiture auto, tract, cyc & autre véh terrestre, leur part & acces 87
324	13						Meubles; mobilier médico-chirurgical; articles de literie etc 94
324	1,134			40	172		Dispositions de classification spéciale 98
							Total
Guatemala							
89			34				Laits & produits; oeufs d'oiseaux; miel nat; prod comestible, nda 04
					28		Légumes, plantes, racines et tubercules alimentaires. 07
		9,412	33,736	17,946	293		Fruits comestibles; écorces d'agrumes ou de melons. 08
	97	1,505	1,348	1,369	35		Céréales. 10
50		20	66	1			Prod de mino; malt; amidons & féculés; inuline; gluten de froment 11
					2,528		Graine, fruits oléagineux; graines, semences et fruit divers; etc 12
16							Graisses & huiles ani/vég; grais aliment élaborées; cires ani etc 15
							Prép base de céréales, farines, amidons, féculés/lait; pâtisserie 19
42							Préparations de légumes, de fruits ou d'autres parties de plantes 20
	44			31			Préparations alimentaires diverses. 21
9							Résidus & déchets des ind alimentaires; aliment prép pour animaux 23
10							Sel; soufre; terres et pierres; plâtres, chaux et ciments. 25
44	24						Combustibles minéraux, huiles; matières bitumineuses; cires etc 27
	239						Prod chimique inorg; comp inorg/org méta/préc, éléments etc 28
			8,354				Produits chimiques organiques. 29
							Produits pharmaceutiques. 30
	11						Engrais. 31
							Extraits tannants/tinctoriaux; tanins; pigments; peinture; etc 32
	50						Huil essent & résinoïde; prod de parf/toil prép & prép cosmétique 35
11	381						Savons, agent de surface organique, prép pr lessive, prép lub,etc 34
885	235			1,440			Mati albuminoïde; prod à base d'amidon/fécule mod; colle; enzyme 35
	39						Poudres & explosifs; art de pyrotechnie; allumettes; etc 36
							Produits divers des industries chimiques 38
							Matières plastiques et ouvrages en ces matières 39
							Caoutchouc et ouvrages en caoutchouc. 40
							Bois, charbon de bois et ouvrages en bois. 44
298	34	104				5,981	Pâte de bois/d'autres mat fib cellulosi ques; papier etc à recycl 47
	15						Papiers et carton; ouvrage en pâte de cellulose, en papier/carton 48
	2,494						Produits de l'édition, presse; autres industries graphiques, etc 49
							Coton. 52
							Filaments synthétiques ou artificiels. 54
							Fibres synthétiques ou artificielles discontinues. 55
	7						Tissus spéciaux; surface tex touffetée; dentelle; tapisserie; etc 58
184							Vêtements et accessoires du vêtement, en bonneterie. 61
29							Vêtements et accessoires du vêtement, autres qu'en bonneterie. 62
							Autre article tex confectionné; assortiment; friperie & chiffon 63
							Ouvrage en pierre, plâtre, ciment, amiante, mica/matière analogue 68
							Verre et ouvrages en verre. 70
28	840						Fonte, fer et acier 72
63	47			136			Ouvrages en fonte, fer ou acier 73
	102						Cuivre et ouvrages en cuivre 74
		268					Nickel et ouvrages en nickel 75
509	41						Aluminium et ouvrages en aluminium. 76
	47						Autres métaux communs; cermets; ouvrages en ces matières 81
12	115						Outils et outillage, art de coutellerie & couverts de table, etc 82
315	1,560			55	50		Ouvrages divers en métaux communs. 83
119	356						Machines, chaudières, appareils et engins mécaniques, parties 84
10	53						Machines, appareil & mat él & parties; app enregistrement etc 85
					26		Voiture auto, tract, cyc & autre véh terrestre, leur part & acces 87
							Navigation maritime ou fluviale. 89
	32						Instr & appareil d'optique, photo/ciné, mesure, contrôle etc 90
	27						Armes, munitions et leurs parties et accessoires 93
203	1,076	61		2		378	Meubles; mobilier médico-chirurgical; articles de literie etc 94
							Jouet, jeux, article pour divertissement/sport; parties & acces 95
				34	18		Ouvrages divers. 96
112							Dispositions de classification spéciale 98
19							Transactions spéciales - commerciales. 99
3,065	7,977	11,372	43,541	21,019	9,340		Total
Guinée							
108		394					Laits & produits; oeufs d'oiseaux; miel nat; prod comestible, nda 04
							Légumes, plantes, racines et tubercules alimentaires. 07
							Graisses & huiles ani/vég; grais aliment élaborées; cires ani etc 15

TABLE 2. DOMESTIC EXPORTS BY COUNTRY, H.S. CHAPTER AND PROVINCE OF ORIGIN
TABLEAU 2. EXPORTATIONS NATIONALES PAR PAYS, CHAPITRE S.H. ET PROVINCE D'ORIGINE

Country/H.S. Chapter	All Provinces Toutes les provinces			January to September - Janvier à septembre 1999			
	July- September	January to September		Newfound- land	Prince Edward Is.	Nova Scotia	New Brunswick
	Juillet- Septembre	Janvier à septembre		Terre- Neuve	Î.Prince- Édouard	Nouvelle- Écosse	Nouveau- Brunswick
	1999	1998	1999				
Thousands of dollars - milliers de dollars							
Guinea (cont.)							
20 Prep of vegetable, fruit, nuts or other parts of plants			12				
26 Ores, slag and ash.			2,446				
28 Inorgn chem; compds of prec met, radioact elements etc			10				23
29 Organic chemicals.			59				
30 Pharmaceutical products.	16						16
39 Plastics and articles thereof	25	71	235				
40 Rubber and articles thereof.	23	152	33				
48 Paper & paperboard; art of paper pulp, paper/paperboard			223				
49 Printed books, newspapers, pictures & other product etc			357				33
59 Impregnated, coated, cover/laminated textile fabric etc							116
63 Other made up textile articles; sets; worn clothing etc	57	78	132				
68 Art of stone, plaster, cement, asbestos, mica/sim mat			9				
72 Iron and steel			13				
73 Articles of iron or steel			163				4
82 Tool, implement, cutlery, spoon & fork, of base met etc	69	69	96				
84 Machinery, boilers, mechanical appliances, engines, pts	76	4,270	1,470				
85 Electrical mchy equip parts thereof; sound recorder etc	194	364	758				
87 Vehicles o/t railw/tramw roll-stock, pts & accessories			70				
88 Aircraft, spacecraft, and parts thereof.			9				64
90 Optical, photo, cine, meas, checking, precision, etc	9	4	9				
94 Furniture; bedding, mattress, matt support, cushion etc			23				29
98 Special Classification Provisions	47	594	398				
Total	585	9,656	4,087		156		5
Guinea-Bissau							
63 Other made up textile articles; sets; worn clothing etc			28				
98 Special Classification Provisions			151				
Total			179				
Guyana							
02 Meat and edible meat offal.			108				22
04 Dairy prod; birds' eggs; natural honey; edible prod nes	78		218				343
07 Edible vegetables and certain roots and tubers.	365	901	1,374		965	10	50
09 Coffee, tea, maté and spices.			60				
11 Prod mill indust; malt; starches; inulin; wheat gluten			11				15
15 Animal/veg fats & oils & their cleavage products; etc			144				
16 Prep of meat, fish or crustaceans, molluscs etc	2	18	18				12
17 Sugars and sugar confectionery.	9	2	12				
19 Prep of cereal, flour, starch/milk; pastrycooks' prod			3				
20 Prep of vegetable, fruit, nuts or other parts of plants	69	93	124				108
21 Miscellaneous edible preparations.			48				59
22 Beverages, spirits and vinegar.			11				
23 Residues & waste from the food indust; prepr ani fodder			10				
25 Salt; sulphur; earth & ston; plastering mat; lime & cem			231				
28 Inorgn chem; compds of prec met, radioact elements etc	3		3				
30 Pharmaceutical products.	47	157	224				
31 Fertilisers.	86	1,990	617				
39 Plastics and articles thereof	36	138	47				
40 Rubber and articles thereof.			26				
44 Wood and articles of wood; wood charcoal.	15	60	71				
48 Paper & paperboard; art of paper pulp, paper/paperboard	301	90	725				170
49 Printed books, newspapers, pictures & other product etc	46	38	128				
54 Man-made filaments.			7				
62 Art of apparel & clothing access, not knitted/crocheted			2				
63 Other made up textile articles; sets; worn clothing etc	30	2	138				
68 Art of stone, plaster, cement, asbestos, mica/sim mat	2	12	4				
69 Ceramic products.	2		2				
72 Iron and steel	3		9				
73 Articles of iron or steel	15	47	34	9			
82 Tool, implement, cutlery, spoon & fork, of base met etc			5				
83 Miscellaneous articles of base metal.	49		49				
84 Machinery, boilers, mechanical appliances, engines, pts	156	302	266				
85 Electrical mchy equip parts thereof; sound recorder etc	1,585	90	3,854				
87 Vehicles o/t railw/tramw roll-stock, pts & accessories			56				
90 Optical, photo, cine, meas, checking, precision, etc	213	74	213				
94 Furniture; bedding, mattress, matt support, cushion etc	76	192	121				
96 Miscellaneous manufactured articles.			13				
98 Special Classification Provisions	628	1,107	1,491				
99 Special Transaction - Trade.	209	682	832				233
Total	4,033	6,936	10,838	9	965	10	574

TABLE 2. DOMESTIC EXPORTS BY COUNTRY, H.S. CHAPTER AND PROVINCE OF ORIGIN
TABLEAU 2. EXPORTATIONS NATIONALES PAR PAYS, CHAPITRE S.H. ET PROVINCE D'ORIGINE

January to September - Janvier à septembre
1999

Quebec	Ontario	Manitoba	Saskatchewan	Alberta	British Columbia	Yukon/N.W.T./Nunavut	Pays/Chapitres S.H.
Québec	Ontario	Manitoba	Saskatchewan	Alberta	Colombie britannique	Yukon/T.N.-O./Nunavut	
Thousands of dollars - milliers de dollars							
Guinée (suite)							
							Préparations de légumes, de fruits ou d'autres parties de plantes 20
23							Minerais, scories et cendres. 26
							Prod chimique inorg; comp inorg/org méta/préc, éléments etc 28
	16						Produits chimiques organiques. 29
65				170			Produits pharmaceutiques. 30
12	20						Matières plastiques et ouvrages en ces matières 39
							Caoutchouc et ouvrages en caoutchouc. 40
33							Papiers et carton; ouvrage en pâte de cellulose, en papier/carton 48
116							Produits de l'édition, presse; autres industries graphiques, etc 49
28	69			34			Tissus imprégnés, enduits, recouverts ou stratifiés; etc 59
							Autre article tex confectionné; assortiment; friperie & chiffon 63
4							Ouvrage en pierre, plâtre, ciment, amiante, mica/matière analogue 68
8	87						Fonte, fer et acier 72
1,330	36			28	76		Ouvrages en fonte, fer ou acier 73
695	62						Outils et outillage, art de coutellerie & couverts de table, etc 82
							Machines, chaudières, appareils et engins mécaniques, parties 84
64							Machines, appareil & mat él & parties; app enregistrement etc 85
9							Voiture auto, tract, cyc & autre véh terrestre, leur part & acces 87
29							Navigation aérienne ou spatiale. 88
134					264		Instr & appareil d'optique, photo/ciné, mesure, contrôle etc 90
							Meubles; mobilier médico-chirurgical; articles de literie etc 94
2,662	293	394		233	340		Dispositions de classification spéciale 98
							Total
Guinée-Bissau							
							Autre article tex confectionné; assortiment; friperie & chiffon 63
							Dispositions de classification spéciale 98
							Total
Guyane							
22							Viandes et abats comestibles. 02
343							Laits & produits; oeufs d'oiseaux; miel nat; prod comestible, nda 04
		317	32				Légumes, plantes, racines et tubercules alimentaires. 07
							Café, thé, maté et épices. 09
15							Prod de mino; malt; amidons & féculés; inuline; gluten de froment 11
	6						Graisses & huiles ani/vég; grais aliment élaborées; cires ani etc 15
	12						Préparations de viandes, poissons ou crustacés, mollusques etc 16
							Sucres et sucreries. 17
							Prép base de céréales, farines, amidons, féculés/lait; pâtisserie 19
15	59						Préparations de légumes, de fruits ou d'autres parties de plantes 20
							Préparations alimentaires diverses. 21
							Boissons, liquides alcooliques et vinaigres. 22
							Résidus & déchets des ind alimentaires; aliment prép pour animaux 23
							Sel; soufre; terres et pierres; plâtras, chaux et ciments. 25
3	220						Prod chimique inorg; comp inorg/org méta/préc, éléments etc 28
	583						Produits pharmaceutiques. 30
	32	15		33			Engrais. 31
							Matières plastiques et ouvrages en ces matières 39
61	10						Caoutchouc et ouvrages en caoutchouc. 40
492	62						Bois, charbon de bois et ouvrages en bois. 44
	128						Papiers et carton; ouvrage en pâte de cellulose, en papier/carton 48
7							Produits de l'édition, presse; autres industries graphiques, etc 49
							Filaments synthétiques ou artificiels. 54
	2						Vêtements et accessoires du vêtement, autres qu'en bonneterie. 62
	138						Autre article tex confectionné; assortiment; friperie & chiffon 63
	4						Ouvrage en pierre, plâtre, ciment, amiante, mica/matière analogue 68
	2						Produits céramiques. 69
	9						Fonte, fer et acier 72
	25						Ouvrages en fonte, fer ou acier 73
	5						Outils et outillage, art de coutellerie & couverts de table, etc 82
	49						Ouvrages divers en métaux communs. 83
81	39				146		Machines, chaudières, appareils et engins mécaniques, parties 84
	3,854						Machines, appareil & mat él & parties; app enregistrement etc 85
							Voiture auto, tract, cyc & autre véh terrestre, leur part & acces 87
13	200						Instr & appareil d'optique, photo/ciné, mesure, contrôle etc 90
25	96						Meubles; mobilier médico-chirurgical; articles de literie etc 94
13							Ouvrages divers. 96
	1,491						Dispositions de classification spéciale 98
	598						Transactions spéciales - commerciales. 99
1,096	7,637	332	32	33	146		Total

TABLE 2. DOMESTIC EXPORTS BY COUNTRY, H.S. CHAPTER AND PROVINCE OF ORIGIN
TABLEAU 2. EXPORTATIONS NATIONALES PAR PAYS, CHAPITRE S.H. ET PROVINCE D'ORIGINE

Country/H.S. Chapter	All Provinces Toutes les provinces			January to September - Janvier à septembre 1999			
	July- September	January to September		Newfound- land	Prince Edward Is.	Nova Scotia	New Brunswick
	Juillet- Septembre	Janvier à septembre		Terre- Neuve	Î.Prince- Édouard	Nouvelle- Écosse	Nouveau- Brunswick
	1999	1998	1999				
Thousands of dollars - milliers de dollars							
Haiti							
02 Meat and edible meat offal.	1,117	1,898	3,034				
03 Fish & crustacean, mollusc & other aquatic invertebrate	1,159	1,696	2,955	21		191	2,743
04 Dairy prod; birds' eggs; natural honey; edible prod nes	2,809	6,144	7,697				
05 Products of animal origin, nes or included.	76	31	76				
07 Edible vegetables and certain roots and tubers.		97	2,880				
10 Cereals.	3,305		3,305				
11 Prod mill indust; malt; starches; inulin; wheat gluten	167	1,025	245				
15 Animal/veg fats & oils & their cleavage products; etc		90					
16 Prep of meat, fish or crustaceans, molluscs etc	78	145	134			73	27
18 Cocoa and cocoa preparations.		63					
19 Prep of cereal, flour, starch/milk; pastrycooks' prod	15		15				
20 Prep of vegetable, fruit, nuts or other parts of plants	5	42	14				
21 Miscellaneous edible preparations.	63	212	256				
22 Beverages, spirits and vinegar.	57	27	57				
27 Mineral fuels, oils & product of their distillation;etc	12	85	12				12
28 Inorgn chem; compds of prec met, radioact elements etc		30					
30 Pharmaceutical products.	132	309	440				
32 Tanning/dyeing extract; tannins & derivs; pigm etc			16				
34 Soap, organic surface-active agents, washing prep, etc	137	383	470				
39 Plastics and articles thereof	50	132	50				
40 Rubber and articles thereof.		13					
44 Wood and articles of wood; wood charcoal.		34					
48 Paper & paperboard; art of paper pulp, paper/paperboard	2	345	68				
49 Printed books, newspapers, pictures & other product etc	24	219	48				
52 Cotton.		627	531				
54 Man-made filaments.		11					
63 Other made up textile articles; sets; worn clothing etc	15		103				
64 Footwear, gaiters and the like; parts of such articles.			11				
70 Glass and glassware.	136	16	309				
72 Iron and steel	354		354				
73 Articles of iron or steel	23	29	23				
76 Aluminium and articles thereof.		11					
83 Miscellaneous articles of base metal.		2	46				
84 Machinery, boilers, mechanical appliances, engines, pts	189	710	463				
85 Electrical mchy equip parts thereof; sound recorder etc	84	530	799				
87 Vehicles o/t railw/tramw roll-stock, pts & accessories		183	447				
90 Optical, photo, cine, meas, checking, precision, etc		211	36				
94 Furniture; bedding, mattress, matt support, cushion etc		364	205				
95 Toys, games & sports requisites; parts & access thereof			33				
98 Special Classification Provisions	257	567	569			12	
99 Special Transaction - Trade.	578	1,389	1,695				39
Total	10,853	17,686	27,412	21		277	2,822
Honduras							
02 Meat and edible meat offal.	321	140	464				
04 Dairy prod; birds' eggs; natural honey; edible prod nes	56	49	352				
07 Edible vegetables and certain roots and tubers.	35	35	370		47		
08 Edible fruit and nuts; peel of citrus fruit or melons.		18	127				
10 Cereals.			16				
11 Prod mill indust; malt; starches; inulin; wheat gluten			13				
15 Animal/veg fats & oils & their cleavage products; etc			41				
19 Prep of cereal, flour, starch/milk; pastrycooks' prod	11	26	28				28
20 Prep of vegetable, fruit, nuts or other parts of plants	328	882	781		154		592
24 Tobacco and manufactured tobacco substitutes.		92					
27 Mineral fuels, oils & product of their distillation;etc			22				
28 Inorgn chem; compds of prec met, radioact elements etc	138	27	251				
29 Organic chemicals.	25	85	54				
30 Pharmaceutical products.	39	121	39				
38 Miscellaneous chemical products	11	21	23				
39 Plastics and articles thereof	149	195	294				
40 Rubber and articles thereof.		32	70				
44 Wood and articles of wood; wood charcoal.			14				
48 Paper & paperboard; art of paper pulp, paper/paperboard	2,469	6,557	6,404	3,356			2,226
49 Printed books, newspapers, pictures & other product etc		42	17				
52 Cotton.	16	89	41				
53 Other vegetable textile fibres; paper yarn & woven fab			22				
54 Man-made filaments.		149	96				
55 Man-made staple fibres.		9	31				
58 Special woven fab; tufted tex fab; lace; tapestries etc	13		13				
59 Impregnated, coated, cover/laminated textile fabric etc		85	10				
60 Knitted or crocheted fabrics.		324					

TABLE 2. DOMESTIC EXPORTS BY COUNTRY, H.S. CHAPTER AND PROVINCE OF ORIGIN
TABLEAU 2. EXPORTATIONS NATIONALES PAR PAYS, CHAPITRE S.H. ET PROVINCE D'ORIGINE

January to September - Janvier à septembre
1999

Quebec	Ontario	Manitoba	Saskat- chewan	Alberta	British Columbia	Yukon/N.W.T./ Nunavut	Pays/Chapitres S.H.
Québec	Ontario	Manitoba	Saskat- chewan	Alberta	Colombie britannique	Yukon/T.N.-O./ Nunavut	
Thousands of dollars - milliers de dollars							
Haïti							
2,720	196	45	71				Viandes et abats comestibles. 02
7,517	179						Poissons & crustacés, mollusques & autres invertébrés aquatiques. 03
76							Laits & produits; oeufs d'oiseaux; miel nat; prod comestible, nda 04
	887	1,993					Autres produits d'origine animale, nda. 05
		542	1,744	1,001	16		Légumes, plantes, racines et tubercules alimentaires. 07
245							Céréales. 10
							Prod de mino; malt; amidons & féculés; inuline; gluten de froment 11
28	5						Graisses & huiles ani/vég; gras aliment élaborées; cires ani etc 15
							Préparations de viandes, poissons ou crustacés, mollusques etc 16
12	2						Cacao et ses préparations. 18
9	5						Prép base de céréales, farines, amidons, féculés/lait; pâtisserie 19
211	45						Préparations de légumes, de fruits ou d'autres parties de plantes 20
57							Préparations alimentaires diverses. 21
							Boissons, liquides alcooliques et vinaigres. 22
							Combustibles minéraux, huiles; matières bitumineuses; cires etc 27
88	352						Prod chimique inorg; comp inorg/org méta/préc, éléments etc 28
16							Produits pharmaceutiques. 30
470							Extraits tannants/tinctoriaux; tanins; pigments; peinture; etc 32
50							Savons, agent de surface organique, prép pr lessive, prép lub, etc 34
							Matières plastiques et ouvrages en ces matières 39
							Caoutchouc et ouvrages en caoutchouc. 40
68							Bois, charbon de bois et ouvrages en bois. 44
48							Papiers et carton; ouvrage en pâte de cellulose, en papier/carton 48
531							Produits de l'édition, presse; autres industries graphiques, etc 49
							Coton. 52
	103						Filaments synthétiques ou artificiels. 54
11							Autre article tex confectionné; assortiment; friperie & chiffon 63
62	246						Chaussures, guêtres et articles analogues; parties de ces objets. 64
	354						Verre et ouvrages en verre. 70
12	10						Fonte, fer et acier 72
							Ouvrages en fonte, fer ou acier 73
							Aluminium et ouvrages en aluminium. 76
290	46						Ouvrages divers en métaux communs. 83
582	172						Machines, chaudières, appareils et engins mécaniques, parties 84
447	216						Machines, appareil & mat él & parties; app enregistrement etc 85
36							Voiture auto, tract, cyc & autre véh terrestre, leur part & acces 87
29	176						Instr & appareil d'optique, photo/ciné, mesure, contrôle etc 90
	33						Meubles; mobilier médico-chirurgical; articles de literie etc 94
522	35						Jouet, jeux, article pour divertissement/sport; parties & acces 95
1,531	124						Dispositions de classification spéciale 98
							Transactions spéciales - commerciales. 99
15,679	3,195	2,581	1,816	1,001	16		Total
Honduras							
277	34			152			Viandes et abats comestibles. 02
295			57				Laits & produits; oeufs d'oiseaux; miel nat; prod comestible, nda 04
61	11	250					Légumes, plantes, racines et tubercules alimentaires. 07
	127						Fruits comestibles; écorces d'agrumes ou de melons. 08
	11		5				Céréales. 10
		13					Prod de mino; malt; amidons & féculés; inuline; gluten de froment 11
20	20						Graisses & huiles ani/vég; gras aliment élaborées; cires ani etc 15
							Prép base de céréales, farines, amidons, féculés/lait; pâtisserie 19
	34						Préparations de légumes, de fruits ou d'autres parties de plantes 20
							Tabacs et succédanés de tabac fabriqués. 24
22							Combustibles minéraux, huiles; matières bitumineuses; cires etc 27
196	54						Prod chimique inorg; comp inorg/org méta/préc, éléments etc 28
54							Produits chimiques organiques. 29
	39						Produits pharmaceutiques. 30
23							Produits divers des industries chimiques 38
50	244						Matières plastiques et ouvrages en ces matières 39
	70						Caoutchouc et ouvrages en caoutchouc. 40
14							Bois, charbon de bois et ouvrages en bois. 44
695	125						Papiers et carton; ouvrage en pâte de cellulose, en papier/carton 48
	17						Produits de l'édition, presse; autres industries graphiques, etc 49
41							Coton. 52
22							Autres fibres textiles végétales; fils & tissus de fils de papier 53
17	79						Filaments synthétiques ou artificiels. 54
	31						Fibres synthétiques ou artificielles discontinues. 55
13							Tissus spéciaux; surface tex touffetée; dentelle; tapisserie; etc 58
10							Tissus imprégnés, enduits, recouverts ou stratifiés; etc 59
							Étoffes de bonneterie. 60

TABLE 2. DOMESTIC EXPORTS BY COUNTRY, H.S. CHAPTER AND PROVINCE OF ORIGIN
TABLEAU 2. EXPORTATIONS NATIONALES PAR PAYS, CHAPITRE S.H. ET PROVINCE D'ORIGINE

Country/H.S. Chapter	All Provinces Toutes les provinces			January to September - Janvier à septembre 1999			
	July- September	January to September		Newfound- land	Prince Edward Is.	Nova Scotia	New Brunswick
	Juillet- Septembre	Janvier à septembre		Terre- Neuve	Î.Prince- Édouard	Nouvelle- Écosse	Nouveau- Brunswick
	1999	1998	1999				
Thousands of dollars - milliers de dollars							
Honduras (cont.)							
61 Art of apparel & clothing access, knitted or crocheted.			41				
62 Art of apparel & clothing access, not knitted/crocheted		42					
68 Art of stone, plaster, cement, asbestos, mica/sim mat		176					
69 Ceramic products.	75		75				
70 Glass and glassware.		61	105				
72 Iron and steel	157		171				
73 Articles of iron or steel	34	149	34				
76 Aluminium and articles thereof.	334		334			334	
82 Tool, implement, cutlery, spoon & fork, of base met etc		110					
83 Miscellaneous articles of base metal.	151	918	367				
84 Machinery, boilers, mechanical appliances, engines, pts	519	1,186	1,053				
85 Electrical mchy equip parts thereof; sound recorder etc	4	278	432				
87 Vehicles o/t railw/tramw roll-stock, pts & accessories		284	237				
89 Ships, boats and floating structures.		52	121				
90 Optical, photo, cine, meas, checking, precision, etc	614	385	624				
94 Furniture; bedding, mattress, matt support, cushion etc	332	157	422				
96 Miscellaneous manufactured articles.	33		33			33	
98 Special Classification Provisions	213	50	431				
Total	6,086	12,844	14,090	3,356	202	367	2,847
Hong Kong							
01 Live animals.		68	343				
02 Meat and edible meat offal.	4,759	31,324	16,252		19	60	47
03 Fish & crustacean, mollusc & other aquatic invertebrate	12,807	39,644	44,623	432		6,699	
04 Dairy prod; birds' eggs; natural honey; edible prod nes	118	884	767				
05 Products of animal origin, nes or included.	80	625	676				
07 Edible vegetables and certain roots and tubers.	342	594	998				9
08 Edible fruit and nuts; peel of citrus fruit or melons.		109	81				
09 Coffee, tea, maté and spices.	56	105	83				
10 Cereals.	226	6,505	4,257				
11 Prod mill indust; malt; starches; inulin; wheat gluten	467	1,776	1,739				
12 Oil seed, oleagi fruits; miscell grain, seed, fruit etc	3,872	26,533	25,510			11	
13 Lac; gums, resins & other vegetable saps & extracts.		12					
15 Animal/veg fats & oils & their cleavage products; etc	2,287	131,948	9,911				
16 Prep of meat, fish or crustaceans, molluscs etc	97	644	1,313				
17 Sugars and sugar confectionery.	581	1,250	1,572				
18 Cocoa and cocoa preparations.	235	272	440				
19 Prep of cereal, flour, starch/milk; pastrycooks' prod	136	739	689				30
20 Prep of vegetable, fruit, nuts or other parts of plants	1,352	4,259	3,263			35	129
21 Miscellaneous edible preparations.	613	3,101	2,963	29		28	
22 Beverages, spirits and vinegar.	795	2,791	1,335				
23 Residues & waste from the food indust; prepr ani fodder	1,398	16,938	2,560			193	
24 Tobacco and manufactured tobacco substitutes.	1,917	8,027	6,416				
25 Salt; sulphur; earth & ston; plastering mat; lime & cem	15	352	259				
26 Ores, slag and ash.			144				
27 Mineral fuels, oils & product of their distillation;etc	2,278	1,075	2,560			31	87
28 Inorgn chem; compds of prec met, radioact elements etc	1,704	2,299	4,012				
29 Organic chemicals.	4,808	10,160	12,040				
30 Pharmaceutical products.	1,604	4,210	4,544			69	
31 Fertilisers.	10	162	20				
32 Tanning/dyeing extract; tannins & derivs; pigm etc	999	3,205	2,438				
33 Essential oils & resinoids; perf, cosmetic/toilet prep	3,946	18,678	13,858			367	
34 Soap, organic surface-active agents, washing prep, etc	217	1,592	838			129	
35 Albuminoidal subs; modified starches; glues; enzymes.	245	167	415				
36 Explosives; pyrotechnic prod; matches; pyrop alloy; etc		143					
37 Photographic or cinematographic goods.	54	148	79				
38 Miscellaneous chemical products	316	1,757	642				
39 Plastics and articles thereof	6,269	19,222	19,916				
40 Rubber and articles thereof.	638	5,017	3,359				
41 Raw hides and skins (other than furskins) and leather.	5,486	6,304	11,790			57	
42 Articles of leather; saddlery/harness; travel goods etc	68	390	340			31	
43 Furskins and artificial fur; manufactures thereof.	11,152	34,920	36,025				
44 Wood and articles of wood; wood charcoal.	7,386	28,771	27,167				213
45 Cork and articles of cork.		4					
47 Pulp of wood/of other fibrous cellulosic mat; recovered	1,652	3,091	3,520				
48 Paper & paperboard; art of paper pulp, paper/paperboard	16,004	78,724	60,354			14,035	162
49 Printed books, newspapers, pictures & other product etc	198	1,097	1,125				
51 Wool, fine/coarse animal hair, horsehair yarn & fabric	79	864	406				
52 Cotton.	141	2,944	759				
53 Other vegetable textile fibres; paper yarn & woven fab		95	90				
54 Man-made filaments.	78	1,274	644				

TABLE 2. DOMESTIC EXPORTS BY COUNTRY, H.S. CHAPTER AND PROVINCE OF ORIGIN
TABLEAU 2. EXPORTATIONS NATIONALES PAR PAYS, CHAPITRE S.H. ET PROVINCE D'ORIGINE

January to September - Janvier à septembre
1999

Quebec	Ontario	Manitoba	Saskat- chewan	Alberta	British Columbia	Yukon/N.W.T./ Nunavut	Pays/Chapitres S.H.
Québec	Ontario	Manitoba	Saskat- chewan	Alberta	Colombie britannique	Yukon/T.N.-O./ Nunavut	
Thousands of dollars - milliers de dollars							
Honduras (suite)							
41							Vêtements et accessoires du vêtement, en bonneterie. 61
							Vêtements et accessoires du vêtement, autres qu'en bonneterie. 62
75							Ouvrage en pierre, plâtre, ciment, amiante, mica/matière analogue 68
105							Produits céramiques. 69
171							Verre et ouvrages en verre. 70
6	27						Fonte, fer et acier 72
							Ouvrages en fonte, fer ou acier 73
99	267						Aluminium et ouvrages en aluminium. 76
269	766						Outils et outillage, art de coutellerie & couverts de table, etc 82
	315			112		17	Ouvrages divers en métaux communs. 83
						4	Machines, chaudières, appareils et engins mécaniques, parties 84
237							Machines, appareil & mat él & parties; app enregistrement etc 85
121							Voiture auto, tract, cyc & autre véh terrestre, leur part & acces 87
	617					6	Navigation maritime ou fluviale. 89
179	56	185					Instr & appareil d'optique, photo/ciné, mesure, contrôle etc 90
							Meubles; mobilier médico-chirurgical; articles de literie etc 94
225	92					113	Ouvrages divers. 96
							Dispositions de classification spéciale 98
3,350	3,047	450	62	264	141		Total
Hong Kong							
343							Animaux vivants. 01
4,941	5,423	1,043	197	2,285	2,233		Viandes et abats comestibles. 02
37	1,410				36,043		Poissons & crustacés, mollusques & autres invertébrés aquatiques. 03
689					78		Laits & produits; oeufs d'oiseaux; miel nat; prod comestible, nda 04
108	42			516	8		Autres produits d'origine animale, nda. 05
	21		119	252	595		Légumes, plantes, racines et tubercules alimentaires. 07
					81		Fruits comestibles; écorces d'agrumes ou de melons. 08
	83						Café, thé, maté et épices. 09
	410	433	1,953	1,424	34		Céréales. 10
	16		15	1,024	682		Prod de mino; malt; amidons & féculés; inuline; gluten de froment 11
711	12,372		27	32	12,355		Graine, fruits oléagineux; graines, semences et fruit divers; etc 12
							Gommes, résines et autres sucs et extraits végétaux. 13
726	1,584	1,594	1,469	219	4,317		Graisses & huiles ani/vég; grais aliment élaborées; cires ani etc 15
	389				923		Préparations de viandes, poissons ou crustacés, mollusques etc 16
	1,508				63		Sucres et sucreries. 17
	405				35		Cacao et ses préparations. 18
52	591				15		Prép base de céréales, farines, amidons, féculés/lait; pâtisserie 19
240	1,665			28	1,164		Préparations de légumes, de fruits ou d'autres parties de plantes 20
	1,944	115			845		Préparations alimentaires diverses. 21
89	1,020			11	214		Boissons, liquides alcooliques et vinaigres. 22
11	973				1,382		Résidus & déchets des ind alimentaires; aliment prép pour animaux 23
	1,609				4,806		Tabacs et succédanés de tabac fabriqués. 24
253	5						Sel; soufre; terres et pierres; plâtres, chaux et ciments. 25
							Minerais, scories et cendres. 26
	139			2,267	36		Combustibles minéraux, huiles; matières bitumineuses; cires etc 27
	189			3,823			Prod chimique inorg; comp inorg/org méta/préc, éléments etc 28
54	283					11,701	Produits chimiques organiques. 29
740	3,255	41				437	Produits pharmaceutiques. 30
	20						Engrais. 31
175	2,228					33	Extraits tannants/tinctoriaux; tanins; pigments; peinture; etc 32
194	12,894					402	Huil essent & résinoïde; prod de parf/toil prép & prép cosmétique 33
290	322			12		83	Savons, agent de surface organique, prép pr lessive, prép lub, etc 34
44	50	26		92		201	Mati albuminoïde; prod à base d'amidon/fécule mod; colle; enzyme 35
							Poudres & explosifs; art de pyrotechnie; allumettes; etc 36
66	12						Produits photographiques ou cinématographiques. 37
17	302					322	Produits divers des industries chimiques. 38
3,811	7,986	15		5,456	2,646		Matières plastiques et ouvrages en ces matières 39
	3,271				30		Caoutchouc et ouvrages en caoutchouc. 40
1,612	2,833	466	27	5,990	828		Peaux (autres que les pelleteries) et cuirs. 41
18	284				37		Ouvrage en cuir; bourrellerie ou sellerie; article de voyage, etc 42
956	34,970	83			14		Pelleteries et fourrures; pelleteries factices. 43
7,468	5,263			1,039	13,182		Bois, charbon de bois et ouvrages en bois. 44
							Liège et ouvrages en liège. 45
						3,520	Pâte de bois/d'autres mat fib cellulosi ques; papier etc à recycl 47
10,840	5,293			106	29,915		Papiers et carton; ouvrage en pâte de cellulose, en papier/carton 48
76	884			10	153		Produits de l'édition, presse; autres industries graphiques, etc 49
40	345				20		Laine, poils fin ou grossiers; fils et tissus de crin. 51
674	62				22		Coton. 52
90							Autres fibres textiles végétales; fils & tissus de fils de papier 53
484	159						Filaments synthétiques ou artificiels. 54

TABLE 2. DOMESTIC EXPORTS BY COUNTRY, H.S. CHAPTER AND PROVINCE OF ORIGIN
 TABLEAU 2. EXPORTATIONS NATIONALES PAR PAYS, CHAPITRE S.H. ET PROVINCE D'ORIGINE

Country/H.S. Chapter	All Provinces Toutes les provinces			January to September - Janvier à septembre 1999			
	July- September	January to September		Newfound- land	Prince Edward Is.	Nova Scotia	New Brunswick
	Juillet- Septembre	Janvier à septembre		Terre- Neuve	Î. Prince- Édouard	Nouvelle- Écosse	Nouveau- Brunswick
	1999	1998	1999				
Thousands of dollars - milliers de dollars							
Hong Kong (cont.)							
55 Man-made staple fibres.	1,150	11,888	13,122				
56 Wadding, felt & nonwoven; yarns; twine, cordage, etc		11	7				
57 Carpets and other textile floor coverings.	267	785	682				
58 Special woven fab; tufted tex fab; lace; tapestries etc	30	1,230	460				
59 Impregnated, coated, cover/laminated textile fabric etc	11	341	317				
60 Knitted or crocheted fabrics.	197	710	904				
61 Art of apparel & clothing access, knitted or crocheted.	83	577	244				
62 Art of apparel & clothing access, not knitted/crocheted		590	332				
63 Other made up textile articles; sets; worn clothing etc		39	53				
64 Footwear, gaiters and the like; parts of such articles.	51	196	397				
65 Hoadgear and parts thereof.		118	28				
67 Prepr feathers & down; arti flower; articles human hair		45					
68 Art of stone, plaster, cement, asbestos, mica/sim mat	431	2,184	1,942				
69 Ceramic products.	19	41	67				
70 Glass and glassware.	429	5,825	4,397				
71 Natural/cultured pearls, prec stones & metals, coin etc	304	88,594	1,608				
72 Iron and steel	1,099	8,786	4,353			107	
73 Articles of iron or steel	348	2,588	1,518				
74 Copper and articles thereof	33	2,058	821				
75 Nickel and articles thereof	7,060	12,495	20,672				
76 Aluminium and articles thereof.	616	7,700	3,985			977	
78 Lead and articles thereof		87	17				
79 Zinc and articles thereof	2,428	13,465	9,874				
81 Other base metals; cermet; articles thereof	2,842	398	9,507				
82 Tool, implement, cutlery, spoon & fork, of base met etc	428	591	1,247				
83 Miscellaneous articles of base metal.	279	2,356	877				
84 Machinery, boilers, mechanical appliances, engines, pts	14,036	53,564	47,600			113	22
85 Electrical mchy equip parts thereof; sound recorder etc	32,500	135,961	122,311			97	14
86 Railw/tramw locom, rolling-stock & parts thereof; etc			116				
87 Vehicles o/t railw/tramw roll-stock, pts & accessories	957	13,609	3,413				
88 Aircraft, spacecraft, and parts thereof.	48	276	207				
89 Ships, boats and floating structures.		462	156				
90 Optical, photo, cine, meas, checking, precision, etc	4,895	13,226	17,634			8	49
91 Clocks and watches and parts thereof.	517	1,757	4,096			3,607	
92 Musical instruments; parts and access of such articles		23	18				
93 Arms and ammunition; parts and accessories thereof.		21					
94 Furniture; bedding, mattress, matt support, cushion etc	492	4,496	2,250				
95 Toys, games & sports requisites; parts & access thereof	1,930	3,567	6,995				
96 Miscellaneous manufactured articles.	566	1,872	1,684				
97 Works of art, collectors' pieces and antiques.		939	70				
98 Special Classification Provisions	2,488	4,901	5,672				
99 Special Transaction - Trade.	16,049	54,207	49,640			3,318	553
Total	190,108	957,431	672,471	462	19	29,984	1,319
Hungary							
02 Meat and edible meat offal.	437	16,077	1,044				
03 Fish & crustacean, mollusc & other aquatic invertebrate	16	40	50			50	
04 Dairy prod; birds' eggs; natural honey; edible prod nes	40	1,130	473				
05 Products of animal origin, nes or included.	50	399	385				16
07 Edible vegetables and certain roots and tubers.		41	4				
08 Edible fruit and nuts; peel of citrus fruit or melons.	80		80				
17 Sugars and sugar confectionery.		14	26				
18 Cocoa and cocoa preparations.		155					
22 Beverages, spirits and vinegar.	44	498	704				
23 Residues & waste from the food indust; prepr ani fodder	118	253	380				
25 Salt; sulphur; earth & ston; plastering mat; lime & cem	82	491	164				
27 Mineral fuels, oils & product of their distillation;etc		23					
28 Inorgn chem; compps of prec met, radioact elements etc	84		167				
29 Organic chemicals.	215		349				
30 Pharmaceutical products.	449	1,647	1,095				
32 Tanning/dyeing extract; tannins & derivs; pigm etc	55	82	203				
33 Essential oils & resinoids; parf, cosmetic/toilet prep	12	101	92				
34 Soap, organic surface-active agents, washing prep, etc		39					
35 Albuminoidal subs; modified starches; glues; enzymes.		51					
38 Miscellaneous chemical products	10		20				
39 Plastics and articles thereof	3	76	150				
40 Rubber and articles thereof.		34	54				
41 Raw hides and skins (other than furskins) and leather.		31					
43 Furskins and artificial fur; manufactures thereof.		54	78				
44 Wood and articles of wood; wood charcoal.	97	523	289				
47 Pulp of wood/of other fibrous cellulosic mat; recovered		69					

TABLE 2. DOMESTIC EXPORTS BY COUNTRY, H.S. CHAPTER AND PROVINCE OF ORIGIN
TABLEAU 2. EXPORTATIONS NATIONALES PAR PAYS, CHAPITRE S.H. ET PROVINCE D'ORIGINE

January to September - Janvier à septembre
1999

Quabec	Ontario	Manitoba	Saskat- chewan	Alberta	British Columbia	Yukon/N.W.T./ Nunavut	Pays/Chapitres S.H.
Québec	Ontario	Manitoba	Saskat- chewan	Alberta	Colombie britannique	Yukon/T.N.-O./ Nunavut	
Thousands of dollars - milliers de dollars							
Hong Kong (suite)							
79				13,042			Fibres synthétiques ou artificielles discontinues. 55
	7						Quates, feutres non-tissé; ficelles, cordes et cordages; etc 56
330	352						Tapis et autres revêtements de sol en matières textiles. 57
408	51						Tissus spéciaux; surface tex touffetée; dentelle; tapisserie; etc 58
90	199				27		Tissus imprégnés, enduits, recouverts ou stratifiés; etc 59
724	157				22		Étoffes de bonneterie. 60
56	79	14			94		Vêtements et accessoires du vêtement, en bonneterie. 61
231	58				41		Vêtements et accessoires du vêtement, autres qu'en bonneterie. 62
	38			2	12		Autre article tex confectionné; assortiment; friperie & chiffon 63
60	243				94		Chaussures, guêtres et articles analogues; parties de ces objets. 64
	28						Coiffures et parties de coiffures. 65
464	1,363				114		Plume & duvet apprêtés & art en plume/duvet; fleur arti; etc 67
28	19				19		Ouvrage en pierre, plâtre, ciment, amiante, mica/matière analogue 68
617	3,512				267		Produits céramiques. 69
20	1,460			54	73		Verre et ouvrages en verre. 70
1,143	2,233	52		91	724		Perle fina/de culture, pierre gemme et métaux préc; monnaies etc 71
273	469	21		27	726		Fonte, fer et acier 72
50	551				219		Ouvrages en fonte, fer ou acier 73
12		20,659					Cuivre et ouvrages en cuivre 74
147	831			66	1,963		Nickel et ouvrages en nickel 75
					17		Aluminium et ouvrages en aluminium. 76
122					9,751		Plomb et ouvrages en plomb 78
				9,507			Zinc et ouvrages en zinc 79
39	1,202				5		Autres métaux communs; cermets; ouvrages en ces matières 81
246	630						Outils et outillage, art de coutellerie & couverts de table, etc 82
19,719	23,196	150		518	3,880		Ouvrages divers en métaux communs. 83
22,915	73,142	12	97	13,451	12,579		Machines, chaudières, appareils et engins mécaniques, parties 84
	116						Machines, appareil & mat él & parties; app enregistrement etc 85
421	344			186	2,460		Véhicules & matériel pour voies ferrées et leurs parties; etc 86
152	54						Voiture auto, tract, cyc & autre véh terrestre, leur part & acces 87
156							Navigation aérienne ou spatiale. 88
2,994	7,206			2,995	4,378		Navigation maritime ou fluviale. 89
26	444			18			Instr & appareil d'optique, photo/ciné, mesure, contrôle etc 90
	18						Horlogerie. 91
489	1,055	269		30	405		Instruments de musique; parties & accessoires de ces instruments. 92
1,926	4,755			45	268		Armes, munitions et leurs parties et accessoires 93
25	1,658						Meubles; mobilier médico-chirurgical; articles de literie etc 94
	70						Jouet, jeux, article pour divertissement/sport; parties & acces 95
194	3,360	244		260	1,613		Ouvrages divers. 96
5,995	20,083	238		2,312	17,138		Objets d'art, de collection ou d'antiquité. 97
							Dispositions de classification spéciale 98
							Transactions spéciales - commerciales. 99
96,034	261,537	25,483	3,907	67,205	186,516		Total
Hongrie							
838	185		19				Viandes et abats comestibles. 02
	473						Poissons & crustacés, mollusques & autres invertébrés aquatiques. 03
37	331						Laits & produits; oeufs d'oiseaux; miel nat; prod comestible, nda 04
	4						Autres produits d'origine animale, nda. 05
80							Légumes, plantes, racines et tubercules alimentaires. 07
	26						Fruits comestibles; écorces d'agrumes ou de melons. 08
							Sucres et sucreries. 17
	660			44			Cacao et ses préparations. 18
	380						Boissons, liquides alcooliques et vinaigres. 22
164							Résidus & déchets des ind alimentaires; aliment prép pour animaux 23
							Sel; soufre; terres et pierres; plâtres, chaux et ciments. 25
	167						Combustibles minéraux, huiles; matières bitumineuses; cires etc 27
	349						Prod chimique inorg; comp inorg/org méta/préc, éléments etc 28
423	672						Produits chimiques organiques. 29
203							Produits pharmaceutiques. 30
	92						Extraits tannants/tinctoriaux; tanins; pigments; peinture; etc 32
							Huil essent & résinoïde; prod de parf/toil prép & prép cosmétique 33
							Savons, agent de surface organique, prép pr lessive, prép lub,etc 34
	20						Mati albuminoïde; prod à base d'amidon/fécule mod; colle; enzyme 35
16	134						Produits divers des industries chimiques 38
2	47			4			Matières plastiques et ouvrages en ces matières 39
							Caoutchouc et ouvrages en caoutchouc. 40
	78						Peaux (autres que les pelleteries) et cuirs. 41
289							Pelleteries et fourrures; pelleteries factices. 43
							Bois, charbon de bois et ouvrages en bois. 44
							Pâte de bois/d'autres mat fib cellulosi ques; papier etc à recycl 47

TABLE 2. DOMESTIC EXPORTS BY COUNTRY, H.S. CHAPTER AND PROVINCE OF ORIGIN
TABLEAU 2. EXPORTATIONS NATIONALES PAR PAYS, CHAPITRE S.H. ET PROVINCE D'ORIGINE

Country/H.S. Chapter	All Provinces Toutes les provinces			January to September - Janvier à septembre 1999			
	July- September	January to September		Newfound- land	Prince Edward Is.	Nova Scotia	New Brunswick
	Juillet- Septembre	Janvier à septembre		Terre- Neuve	Î.Prince- Édouard	Nouvelle- Écosse	Nouveau- Brunswick
	1999	1998	1999				
Thousands of dollars - milliers de dollars							
Hungary (cont.)							
48 Paper & paperboard; art of paper pulp, paper/paperboard	41	82	62				
49 Printed books, newspapers, pictures & other product etc	9	23	43				
51 Wool, fine/coarse animal hair, horsehair yarn & fabric	31		93				
52 Cotton.	9	131	72				
54 Man-made filaments.	59	47	69				
55 Man-made staple fibres.	11	10	19				
58 Special woven fab; tufted tex fab; lace; tapestries etc	164	92	529				
59 Impregnated, coated, cover/laminated textile fabric etc	40	352	340				
60 Knitted or crocheted fabrics.	9		9				
61 Art of apparel & clothing access, knitted or crocheted.		167					
62 Art of apparel & clothing access, not knitted/crocheted	52	130	60				
63 Other made up textile articles; sets; worn clothing etc	114	729	377				
64 Footwear, gaiters and the like; parts of such articles.		135					
65 Headgear and parts thereof.			4				
68 Art of stone, plaster, cement, asbestos, mica/sim mat	163	795	360				
70 Glass and glassware.		7	4				
72 Iron and steel		11					
73 Articles of iron or steel	68	1,282	522				
76 Aluminium and articles thereof.	11	80	23				
82 Tool, implement, cutlery, spoon & fork, of base met etc	2,881	114	2,881				
83 Miscellaneous articles of base metal.	190	288	1,029				
84 Machinery, boilers, mechanical appliances, engines, pts	2,197	19,778	14,632	19			533
85 Electrical mchy equip parts thereof; sound recorder etc	3,341	21,160	12,344				
87 Vehicles o/t railw/tramw roll-stock, pts & accessories	560	1,835	1,386				
88 Aircraft, spacecraft, and parts thereof.		61					
89 Ships, boats and floating structures.			12				
90 Optical, photo, cine, meas, checking, precision, etc	454	1,333	955				
91 Clocks and watches and parts thereof.			9				
93 Arms and ammunition; parts and accessories thereof.		18					
94 Furniture; bedding, mattress, matt support, cushion etc	303	524	330				
95 Toys, games & sports requisites; parts & access thereof	20	61	114				
96 Miscellaneous manufactured articles.	32	116	32				
97 Works of art, collectors' pieces and antiques.		27					
98 Special Classification Provisions	506	586	844				
99 Special Transaction - Trade.	663	1,783	2,014				
Total	13,743	73,609	44,998	19		50	550
Iceland							
03 Fish & crustacean, mollusc & other aquatic invertebrate	1,435	579	4,609	4,056		552	
04 Dairy prod; birds' eggs; natural honey; edible prod nes	8	21	15				15
05 Products of animal origin, nes or included.			16				
07 Edible vegetables and certain roots and tubers.		53	26				
08 Edible fruit and nuts; peel of citrus fruit or melons.		61	115				
11 Prod mill indust; malt; starches; inulin; wheat gluten	66	188	101			101	
12 Oil seed, oleagi fruits; miscell grain, seed, fruit etc			56				
15 Animal/veg fats & oils & their cleavage products; etc		16					
16 Prep of meat, fish or crustaceans, molluscs etc	210	2	210	210			
17 Sugars and sugar confectionery.		20					
19 Prep of cereal, flour, starch/milk; pastrycooks' prod	89	177	281				
20 Prep of vegetable, fruit, nuts or other parts of plants	553	714	1,859		398		221
21 Miscellaneous edible preparations.		132	128				1,224
22 Beverages, spirits and vinegar.	51	23	53				
23 Residues & waste from the food indust; prepr ani fodder		48					
25 Salt; sulphur; earth & ston; plastering mat; lime & cem	550	30	550				550
27 Mineral fuels, oils & product of their distillation;etc			64				
30 Pharmaceutical products.		83	43				
34 Soap, organic surface-active agents, washing prep, etc		149					
39 Plastics and articles thereof	75	150	351				
40 Rubber and articles thereof.	35	82	44			34	
41 Raw hides and skins (other than furskins) and leather.		40					
44 Wood and articles of wood; wood charcoal.	126	411	319	10		100	
48 Paper & paperboard; art of paper pulp, paper/paperboard	321	692	1,369	290		684	22
49 Printed books, newspapers, pictures & other product etc			99				
54 Man-made filaments.		23					
57 Carpets and other textile floor coverings.		224					
59 Impregnated, coated, cover/laminated textile fabric etc		82					
61 Art of apparel & clothing access, knitted or crocheted.	23		27				
62 Art of apparel & clothing access, not knitted/crocheted			8				
63 Other made up textile articles; sets; worn clothing etc	16	2	48				
66 Umbrellas, walking-sticks, seat-sticks, whips, etc		14					
68 Art of stone, plaster, cement, asbestos, mica/sim mat		13					

TABLE 2. DOMESTIC EXPORTS BY COUNTRY, H.S. CHAPTER AND PROVINCE OF ORIGIN
TABLEAU 2. EXPORTATIONS NATIONALES PAR PAYS, CHAPITRE S.H. ET PROVINCE D'ORIGINE

January to September - Janvier à septembre
1999

Quebec	Ontario	Manitoba	Saskatchewan	Alberta	British Columbia	Yukon/N.W.T./Nunavut	Pays/Chapitres S.H.
Québec	Ontario	Manitoba	Saskatchewan	Alberta	Colombie britannique	Yukon/T.N.-O./Nunavut	
Thousands of dollars - milliers de dollars							
Hongrie (suite)							
	45			17			Papiers et carton; ouvrage en pâte de cellulose, en papier/carton 48
1	9	32					Produits de l'édition, presse; autres industries graphiques, etc 49
93							Laine, poils fin ou grossiers; fils et tissus de crin. 51
72							Coton. 52
69							Filaments synthétiques ou artificiels. 54
19							Fibres synthétiques ou artificielles discontinues. 55
529							Tissus spéciaux; surface tax touffetée; dentelle; tapisserie; etc 58
185	155						Tissus imprégnés, enduits, recouverts ou stratifiés; etc 59
9							Étoffes de bonneterie. 60
	15	45					Vêtements et accessoires du vêtement, en bonneterie. 61
	189	188					Vêtements et accessoires du vêtement, autres qu'en bonneterie. 62
							Autre article tex confectionné; assortiment; friperie & chiffon 63
		4					Chaussures, guêtres et articles analogues; parties de ces objets. 64
		25					Coiffures et parties de coiffures. 65
		4					Ouvrage en pierre, plâtre, ciment, amiante, mica/matière analogue 68
							Verre et ouvrages en verre. 70
							Fonte, fer et acier 72
	131	328		62			Ouvrages en fonte, fer ou acier 73
	23						Aluminium et ouvrages en aluminium. 76
		2,881					Outils et outillage, art de coutellerie & couverts de table, etc 82
		1,000		8			Ouvrages divers en métaux communs. 83
		10,221	195	251	2,687		Machines, chaudières, appareils et engins mécaniques, parties 84
		9,442			21		Machines, appareil & mat él & parties; app enregistrement etc 85
2,880		1,366			19		Voiture auto, tract, cyc & autre véh terrestre, leur part & acces 87
							Navigation aérienne ou spatiale. 88
		12					Navigation maritime ou fluviale. 89
	299	548		93	14		Instr & appareil d'optique, photo/ciné, mesure, contrôle etc 90
		9					Horlogerie. 91
							Armes, munitions et leurs parties et accessoires 93
	141	188					Meubles; mobilier médico-chirurgical; articles de literie etc 94
	112	1					Jouet, jeux, article pour divertissement/sport; parties & acces 95
		32					Ouvrages divers. 96
							Objets d'art, de collection ou d'antiquité. 97
	180	239	358	28	38		Dispositions de classification spéciale 98
	507	1,506					Transactions spéciales - commerciales. 99
8,598	31,883	586	271	2,986	52		Total
Islande							
							Poissons & crustacés, mollusques & autres invertébrés aquatiques. 03
							Laits & produits; oeufs d'oiseaux; miel nat; prod comestible, nda 04
				16			Autres produits d'origine animale, nda. 05
		26					Légumes, plantes, racines et tubercules alimentaires. 07
					115		Fruits comestibles; écorces d'agrumes ou de melons. 08
							Prod de mino; malt; amidons & féculés; inuline; gluten de froment 11
				56			Graine, fruits oléagineux; graines, semences et fruit divers; etc 12
							Graisses & huiles ani/vég; grais aliment élaborées; cires ani etc 15
							Préparations de viandes, poissons ou crustacés, mollusques etc 16
							Sucres et sucreries. 17
							Prép base de céréales, farines, amidons, féculés/lait; pâtisserie 19
							Préparations de légumes, de fruits ou d'autres parties de plantes 20
						44	Préparations alimentaires diverses. 21
							Boissons, liquides alcooliques et vinaigres. 22
							Résidus & déchets des ind alimentaires; aliment prép pour animaux 23
							Sel; soufre; terres et pierres; plâtres, chaux et ciments. 25
							Combustibles minéraux, huiles; matières bitumineuses; cires etc 27
							Produits pharmaceutiques. 30
							Savons, agent de surface organique, prép pr lessive, prép lub, etc 34
				268			Matières plastiques et ouvrages en ces matières 39
							Caoutchouc et ouvrages en caoutchouc. 40
							Peaux (autres que les pelleteries) et cuirs. 41
						44	Bois, charbon de bois et ouvrages en bois. 44
							Papiers et carton; ouvrage en pâte de cellulose, en papier/carton 48
							Produits de l'édition, presse; autres industries graphiques, etc 49
							Filaments synthétiques ou artificiels. 54
							Tapis et autres revêtements de sol en matières textiles. 57
							Tissus imprégnés, enduits, recouverts ou stratifiés; etc 59
							Vêtements et accessoires du vêtement, en bonneterie. 61
							Vêtements et accessoires du vêtement, autres qu'en bonneterie. 62
							Autre article tex confectionné; assortiment; friperie & chiffon 63
							Parapluies, ombrelles, parasols, cannes, canne-siège, fouets, etc 66
							Ouvrage en pierre, plâtre, ciment, amiante, mica/matière analogue 68

TABLE 2. DOMESTIC EXPORTS BY COUNTRY, H.S. CHAPTER AND PROVINCE OF ORIGIN
TABLEAU 2. EXPORTATIONS NATIONALES PAR PAYS, CHAPITRE S.H. ET PROVINCE D'ORIGINE

Country/H.S. Chapter	All Provinces			January to September - Janvier à septembre 1999			
	Toutes les provinces			Newfound- land	Prince Edward Is.	Nova Scotia	New Brunswick
	July- September	January to September					
	Juillet- Septembre	Janvier à septembre		Terre- Neuve	Î.Prince- Édouard	Nouvelle- Écosse	Nouveau- Brunswick
1999	1998	1999					
Thousands of dollars - milliers de dollars							
Iceland (cont.)							
70 Glass and glassware.	1		1				1
72 Iron and steel	46		46	46			
73 Articles of iron or steel	145	1,487	664	107			
83 Miscellaneous articles of base metal.	101	31	136			90	
84 Machinery, boilers, mechanical appliances, engines, pts	337	2,781	963			161	25
85 Electrical mchy equip parts thereof; sound recorder etc	21	772	282				
87 Vehicles o/t railw/tramw roll-stock, pts & accessories	783	174	1,901			320	641
88 Aircraft, spacecraft, and parts thereof.	19	101	19				
89 Ships, boats and floating structures.	64	125	78			64	
90 Optical, photo, cine, meas, checking, precision, etc		1,071	449				
92 Musical instruments; parts and access of such articles	9	10	9				
94 Furniture; bedding, mattress, matt support, cushion etc	778	818	1,722			216	42
95 Toys, games & sports requisites; parts & access thereof	72	12	171				
98 Special Classification Provisions	117	121	117			63	
99 Special Transaction - Trade.	97	345	349			286	19
Total	6,157	11,898	17,317	4,722	398	2,676	2,765
India							
01 Live animals.		72	25				
02 Meat and edible meat offal.	18	16	18				
03 Fish & crustacean, mollusc & other aquatic invertebrate			36				
04 Dairy prod; birds' eggs; natural honey; edible prod nes	475	36	475				
07 Edible vegetables and certain roots and tubers.	5,748	32,915	41,161		12		
09 Coffee, tea, maté and spices.	23	4	44				
10 Cereals.		4,000	19				
11 Prod mill indust; malt; starches; inulin; wheat gluten		119					
12 Oil seed, oleagi fruits; miscell grain, seed, fruit etc	392	296	536				
15 Animal/veg fats & oils & their cleavage products; etc	17	12,225	62				
17 Sugars and sugar confectionery.	13	36	13				
19 Prep of cereal, flour, starch/milk; pastrycooks' prod		5	26				
20 Prep of vegetable, fruit, nuts or other parts of plants	70	16	190				176
21 Miscellaneous edible preparations.	19		281				
22 Beverages, spirits and vinegar.	36	84	160				
23 Residues & waste from the food indust; prepr ani fodder	30	132	30				
25 Salt; sulphur; earth & ston; plastering mat; lime & cem	8,268	24,301	25,320				
26 Ores, slag and ash.	422	813	1,518				
27 Mineral fuels, oils & product of their distillation;etc		7,337					
28 Inorgn chem; compds of prec met, radioact elements etc	287	2,462	1,057				
29 Organic chemicals.	674	6,527	1,100				
30 Pharmaceutical products.	503	1,991	1,339			58	
31 Fertilisers.	17,111	1,434	24,634				
32 Tanning/dyeing extract; tannins & derivs; pigm etc		392	52				
33 Essential oils & resinoids; perf, cosmetic/toilet prep		371					
35 Albuminoidal subs; modified starches; glues; enzymes.		152	17				
37 Photographic or cinematographic goods.		5,258					
38 Miscellaneous chemical products	345	1,513	852				
39 Plastics and articles thereof	820	1,201	1,759				
40 Rubber and articles thereof.	3,776	11,048	9,738				
41 Raw hides and skins (other than furskins) and leather.			50				
42 Articles of leather; saddlory/harness; travel goods etc			31				
44 Wood and articles of wood; wood charcoal.	247	2,052	1,204				
47 Pulp of wood/of other fibrous cellulosic mat; recovered	15,585	56,140	57,620				4,593
48 Paper & paperboard; art of paper pulp, paper/paperboard	14,368	26,400	53,876	4,749		1,513	9,701
49 Printed books, newspapers, pictures & other product etc	32	9,206	77				
52 Cotton.	5		65				
54 Man-made filaments.		11	142				
55 Man-made staple fibres.	192	894	555				
57 Carpets and other textile floor coverings.	67		96				
58 Special woven fab; tufted tex fab; lace; tapestries etc		27					
59 Impregnated, coated, cover/laminated textile fabric etc		465	229				
61 Art of apparel & clothing access, knitted or crocheted.		10					
62 Art of apparel & clothing access, not knitted/crocheted		39	883				
63 Other made up textile articles; sets; worn clothing etc	451	2,577	1,776				
64 Footwear, gaiters and the like; parts of such articles.		18					
65 Headgear and parts thereof.			514				
68 Art of stone, plaster, cement, asbestos, mica/sim mat	112	318	294				
69 Ceramic products.	24	165	45				
70 Glass and glassware.		113	82				28
71 Natural/cultured pearls, prec stones & metals, coin etc	73	193	258				
72 Iron and steel	3,286	6,671	8,494				
73 Articles of iron or steel	139	3,399	320				

TABLE 2. DOMESTIC EXPORTS BY COUNTRY, H.S. CHAPTER AND PROVINCE OF ORIGIN
TABLEAU 2. EXPORTATIONS NATIONALES PAR PAYS, CHAPITRE S.H. ET PROVINCE D'ORIGINE

January to September - Janvier à septembre
1999

Quebec	Ontario	Manitoba	Saskat- chewan	Alberta	British Columbia	Yukon/N.W.T./ Nunavut	Pays/Chapitres S.H.
Québec	Ontario	Manitoba	Saskat- chewan	Alberta	Colombie britannique	Yukon/T.N.-O./ Nunavut	
Thousands of dollars - milliers de dollars							
Islande (suite)							
							Verre et ouvrages en verre. 70
							Fonte, fer et acier 72
111	445						Ouvrages en fonte, fer ou acier 73
	45						Ouvrages divers en métaux communs. 83
211	460			129	105		Machines, chaudières, appareils et engins mécaniques, parties 84
15	110				26		Machines, appareil & mat él & parties; app enregistrement etc 85
352	587						Voiture auto, tract, cyc & autre véh terrestre, leur part & acces 87
	19						Navigation aérienne ou spatiale. 88
	62				14		Navigation maritime ou fluviale. 89
9					387		Instr & appareil d'optique, photo/ciné, mesure, contrôle etc 90
771	475	148			68		Instruments de musique; parties & accessoires de ces instruments. 92
114				57			Meubles; mobilier médico-chirurgical; articles de literie etc 94
	54						Jouet, jeux, article pour divertissement/sport; parties & acces 95
27	15						Dispositions de classification spéciale 98
							Transactions spéciales - commerciales. 99
2,456	2,784	163		527	823		Total
Inde							
						25	Animaux vivants. 01
	18						Viandes et abats comestibles. 02
36							Poissons & crustacés, mollusques & autres invertébrés aquatiques. 03
475							Laits & produits; oeufs d'oiseaux; miel nat; prod comestible, nda 04
	684	1,620	30,229	8,136	476		Légumes, plantes, racines et tubercules alimentaires. 07
	44						Café, thé, maté et épices. 09
	19						Céréales. 10
	20	88	442	5			Prod de mino; malt; amidons & féculés; inuline; gluten de froment 11
				42			Graine, fruits oléagineux; graines, semences et fruit divers; etc 12
13							Graisses & huiles ani/vég; gras aliment élaborées; cires ani etc 15
	26						Sucres et sucreries. 17
					13		Prép base de céréales, farines, amidons, féculés/lait; pâtisserie 19
	281						Préparations de légumes, de fruits ou d'autres parties de plantes 20
	160						Préparations alimentaires diverses. 21
	30						Boissons, liquides alcooliques et vinaigres. 22
25,280	40						Résidus & déchets des ind alimentaires; aliment prép pour animaux 23
46	65				1,406		Sel; soufre; terres et pierres; plâtres, chaux et ciments. 25
							Minerais, scories et cendres. 26
	810			130	116		Combustibles minéraux, huiles; matières bitumineuses; cires etc 27
162	937						Prod chimique inorg; comp inorg/org méta/préc, éléments etc 28
1,009	34	203			33		Produits chimiques organiques. 29
	238		24,396				Produits pharmaceutiques. 30
	52						Engrais. 31
							Extraits tannants/tinctoriaux; tanins; pigments; peinture; etc 32
17							Huil essent & résinoïde; prod de parf/toil prép & prép cosmétique 33
496	28			40	286		Mati albuminoïde; prod à base d'amidon/fécule mod; colle; enzyme 35
310	1,041			407			Produits photographiques ou cinématographiques. 37
	9,738						Produits divers des industries chimiques 38
							Matières plastiques et ouvrages en ces matières 39
50							Caoutchouc et ouvrages en caoutchouc. 40
		31					Peaux (autres que les pelleteries) et cuirs. 41
							Ouvrage en cuir; bourrellerie ou sellerie; article de voyage, etc 42
586	198				419		Bois, charbon de bois et ouvrages en bois. 44
14,000	556		620		37,849		Pâte de bois/d'autres mat fib cellulosi ques; papier etc à recycl 47
35,974					1,938		Papiers et carton; ouvrage en pâte de cellulose, en papier/carton 48
	61			15			Produits de l'édition, presse; autres industries graphiques, etc 49
							Coton. 52
							Filaments synthétiques ou artificiels. 54
	14			501			Fibres synthétiques ou artificielles discontinues. 55
							Tapis et autres revêtements de sol en matières textiles. 57
193	35						Tissus spéciaux; surface tex touffetée; dentelle; tapisserie; etc 58
							Tissus imprégnés, enduits, recouverts ou stratifiés; etc 59
							Vêtements et accessoires du vêtement, en bonneterie. 61
22	861						Vêtements et accessoires du vêtement, autres qu'en bonneterie. 62
26	1,702			32	14		Autre article tex confectionné; assortiment; friperie & chiffon 63
							Chaussures, guâtres et articles analogues; parties de ces objets. 64
	514						Coiffures et parties de coiffures. 65
294							Ouvrage en pierre, plâtre, ciment, amiante, mica/matière analogue 68
	45						Produits céramiques. 69
	53						Verre et ouvrages en verre. 70
	197						Perle fina/de culture, pierre gemme et métaux préc; monnaies etc 71
3,252	5,026				215		Fonte, fer et acier 72
33	266			20			Ouvrages en fonte, fer ou acier 73

TABLE 2. DOMESTIC EXPORTS BY COUNTRY, H.S. CHAPTER AND PROVINCE OF ORIGIN
TABLEAU 2. EXPORTATIONS NATIONALES PAR PAYS, CHAPITRE S.H. ET PROVINCE D'ORIGINE

Country/H.S. Chapter	All Provinces Toutes les provinces			January to September - Janvier à septembre 1999			
	July- September	January to September		Newfound- land	Prince Edward Is.	Nova Scotia	New Brunswick
	Juillet- Septembre	Janvier à septembre		Terre- Neuve	Î.Prince- Édouard	Nouvelle- Écosse	Nouveau- Brunswick
	1999	1998	1999				
Thousands of dollars - milliers de dollars							
India (cont.)							
74 Copper and articles thereof	1,237	3,606	4,078			204	
75 Nickel and articles thereof		11	14				
76 Aluminium and articles thereof.	22	266	226				
78 Lead and articles thereof		12	11				
79 Zinc and articles thereof	45	210	90				
81 Other base metals; cermets; articles thereof		18				17	
82 Tool, implement, cutlery, spoon & fork, of base met etc	45	63	91				
83 Miscellaneous articles of base metal.	13	224	119				
84 Machinery, boilers, mechanical appliances, engines, pts	5,057	16,048	14,421		60	194	107
85 Electrical mchy equip parts thereof; sound recorder etc	3,121	13,347	10,377				
86 Railw/tramw locom, rolling-stock & parts thereof; etc		6	309				
87 Vehicles o/t railw/tramw roll-stock, pts & accessories	57	771	227				
88 Aircraft, spacecraft, and parts thereof.		10	298				
90 Optical, photo, cine, meas, checking, precision, etc	6,159	8,535	11,613			54	
91 Clocks and watches and parts thereof.		25					
94 Furniture; bedding, mattress, matt support, cushion etc	66	577	79				
95 Toys, games & sports requisites; parts & access thereof	79	38	206				
96 Miscellaneous manufactured articles.	36		36				
98 Special Classification Provisions	122	1,085	1,090				
99 Special Transaction - Trade.	2,053	6,068	6,240			32	
Total	91,770	274,400	286,622	4,749	73	2,076	14,607
Indonesia							
02 Meat and edible meat offal.	27		162				
04 Dairy prod; birds' eggs; natural honey; edible prod nes	2		4				
05 Products of animal origin, nes or included.	12	388	12				
07 Edible vegetables and certain roots and tubers.	37	56	147				147
08 Edible fruit and nuts; peel of citrus fruit or melons.		124	581				
09 Coffee, tea, maté and spices.		39					
10 Cereals.	30,991	194,725	87,280				
11 Prod mill indust; malt; starches; inulin; wheat gluten		108	147				
12 Oil seed, oleagi fruits; miscell grain, seed, fruit etc	209	23	1,265				
16 Prep of meat, fish or crustaceans, molluscs etc		85					
19 Prep of cereal, flour, starch/milk; pastrycooks' prod	12	61	26				
20 Prep of vegetable, fruit, nuts or other parts of plants	231	167	443		136		154
21 Miscellaneous edible preparations.	68	196	218				
23 Residues & waste from the food indust; prapr ani fodder	399	2,071	1,153				
24 Tobacco and manufactured tobacco substitutes.		145					
25 Salt; sulphur; earth & ston; plastering mat; lime & cam	4,816	10,396	14,728				
27 Mineral fuels, oils & product of their distillation;etc		283	155				
28 Inorgm chem; compds of prec met, radioact elements etc	196		196				
29 Organic chemicals.	4,125	30,117	22,170				
30 Pharmaceutical products.	25	14	51				
31 Fertilisers.	6,810		19,095				
32 Tanning/dyeing extract; tannins & derivs; pigm etc	54		100				
33 Essential oils & resinoids; perf, cosmetic/toilet prep		101	26				
34 Soap, organic surface-active agents, washing prep, etc	45	53	64				
35 Albuminoidal subs; modified starches; glues; enzymes.		15					
37 Photographic or cinematographic goods.	40		54				
38 Miscellaneous chemical products	592	411	592				
39 Plastics and articles thereof	3,280	6,914	10,429				
40 Rubber and articles thereof.	709	2,741	2,717				
44 Wood and articles of wood; wood charcoal.	306	2,678	2,278			49	
47 Pulp of wood/of other fibrous cellulosic mat; recovered	51,254	97,052	152,121				15,397
48 Paper & paperboard; art of paper pulp, paper/paperboard	1,013	2,980	6,105				
49 Printed books, newspapers, pictures & other product etc		3	56				
52 Cotton.	14		14				
54 Man-made filaments.	33	47	33				
55 Man-made staple fibres.	384	1,134	493				
58 Special woven fab; tufted tex fab; lace; tapestries etc			21				
59 Impregnated, coated, cover/laminated textile fabric etc	111	399	728				
60 Knitted or crocheted fabrics.	16		46				
68 Art of stone, plaster, cement, asbestos, mica/sim mat	3	8	3				
69 Ceramic products.		172					
70 Glass and glassware.	96		241				
72 Iron and steel	466	2,159	2,038				
73 Articles of iron or steel	28	1,298	84				
74 Copper and articles thereof			26				
75 Nickel and articles thereof	148		572				
76 Aluminium and articles thereof.			780				
78 Lead and articles thereof	105	589	664				

TABLE 2. DOMESTIC EXPORTS BY COUNTRY, H.S. CHAPTER AND PROVINCE OF ORIGIN
TABLEAU 2. EXPORTATIONS NATIONALES PAR PAYS, CHAPITRE S.H. ET PROVINCE D'ORIGINE

January to September - Janvier à septembre 1999							
Quebec	Ontario	Manitoba	Saskatchewan	Alberta	British Columbia	Yukon/N.W.T./Nunavut	Pays/Chapitres S.H.
Québec	Ontario	Manitoba	Saskatchewan	Alberta	Colombie britannique	Yukon/T.N.-O./Nunavut	
Thousands of dollars - milliers de dollars							
Inde (suite)							
984	2,760					129	Cuivre et ouvrages en cuivre 74
	2			11			Nickel et ouvrages en nickel 75
	164			61			Aluminium et ouvrages en aluminium. 76
	11						Plomb et ouvrages en plomb 78
61						11	Zinc et ouvrages en zinc 79
	62			29			Autres métaux communs; carmet; ouvrages en ces matières 81
11	108						Outils et outillage, art de coutellerie & couverts de table, etc 82
3,599	7,783			1,757	916		Ouvrages divers en métaux communs. 83
1,544	6,591			1,448	793		Machines, chaudières, appareils et engins mécaniques, parties 84
	309						Machines, appareil & mat él & parties; app enregistrement etc 85
35	192						Véhicules & matériel pour voies ferrées et leurs parties; etc 86
	298						Voiture auto, tract, cyc & autre véh terrestre, leur part & acces 87
3,949	6,043	94		1,032	437		Navigation aérienne ou spatiale. 88
							Instr & appareil d'optique, photo/ciné, mesure, contrôle etc 90
	55	12		11			Horlogerie. 91
	206						Mebles; mobilier médico-chirurgical; articles de literie etc 94
36							Jouet, jeux, article pour divertissement/sport; parties & acces 95
89	428	472		100			Ouvrages divers. 96
1,353	3,786			112	955		Dispositions de classification spéciale 98
							Transactions spéciales - commerciales. 99
94,352	52,614	2,522	55,689	13,896	46,040		Total
Indonésie							
	162						Viandes et abats comestibles. 02
	4						Laits & produits; oeufs d'oiseaux; miel nat; prod comestible, nda 04
				12			Autres produits d'origine animale, nda. 05
					581		Légumes, plantes, racines et tubercules alimentaires. 07
							Fruits comestibles; écorces d'agrumes ou de melons. 08
							Café, thé, maté et épices. 09
		14,137	46,415	26,280	446		Céréales. 10
			147				Prod de mino; malt; amidons & féculés; inuline; gluten de froment 11
	971	19	273	1			Graine, fruits oléagineux; graines, semences et fruit divers; etc 12
	26						Préparations de viandes, poissons ou crustacés, mollusques etc 16
				24	127		Prép base de céréales, farines, amidons, féculés/lait; pâtisserie 19
19	199						Préparations de légumes, de fruits ou d'autres parties de plantes 20
	627			12	512		Préparations alimentaires diverses. 21
							Résidus & déchets des ind alimentaires; aliment prép pour animaux 23
9,828	433			4,466			Tabacs et succédanés de tabac fabriqués. 24
	155						Sel; soufre; terres et pierres; plâtres, chaux et ciments. 25
	196						Combustibles minéraux, huiles; matières bitumineuses; cires etc 27
	528			21,642			Prod chimique inorg; comp inorg/org méta/préc, éléments etc 28
	51						Produits chimiques organiques. 29
		19,095					Produits pharmaceutiques. 30
	100						Engrais. 31
	26						Extraits tannants/tinctoriaux; tanins; pigments; peinture; etc 32
64							Huil essent & résinoïde; prod de parf/toil prép & prép cosmétique 33
							Savons, agent de surface organique, prép pr lessive, prép lub, etc 34
							Mati albuminoïde; prod à base d'amidon/fécule mod; colle; enzyme 35
13	40						Produits photographiques ou cinématographiques. 37
	592						Produits divers des industries chimiques 38
886	5,486			4,039	17		Matières plastiques et ouvrages en ces matières 39
	2,717						Caoutchouc et ouvrages en caoutchouc. 40
1,073	1,076				79		Bois, charbon de bois et ouvrages en bois. 44
18,987	503		7,147	18,956	91,129		Pâte de bois/d'autres mat fib cellulose; papier etc à recycl 47
160					5,945		Papiers et carton; ouvrage en pâte de cellulose, en papier/carton 48
	56						Produits de l'édition, presse; autres industries graphiques, etc 49
	14						Coton. 52
	33						Filaments synthétiques ou artificiels. 54
48				445			Fibres synthétiques ou artificielles discontinues. 55
21							Tissus spéciaux; surface tex touffetée; dentelle; tapisserie; etc 58
684	43						Tissus imprégnés, enduits, recouverts ou stratifiés; etc 59
30		15					Étoffes de bonneterie. 60
	3						Ouvrage en pierre, plâtre, ciment, amiante, mica/matière analogue 68
							Produits céramiques. 69
	241						Verre et ouvrages en verre. 70
	1,714				324		Fonte, fer et acier 72
	65			19			Ouvrages en fonte, fer ou acier 73
	26						Cuivre et ouvrages en cuivre 74
		572					Nickel et ouvrages en nickel 75
	96				684		Aluminium et ouvrages en aluminium. 76
					664		Plomb et ouvrages en plomb 78

Country/H.S. Chapter	All Provinces Toutes les provinces			January to September - Janvier à septembre 1999			
	July- September	January to September		Newfound- land	Prince Edward Is.	Nova Scotia	New Brunswick
	Juillet- Septembre	Janvier à septembre		Terre- Neuve	Î.Prince- Édouard	Nouvelle- Écosse	Nouveau- Brunswick
	1999	1998	1999				
Thousands of dollars - milliers de dollars							
Indonesia (cont.)							
79 Zinc and articles thereof	3,224	9,341	7,657				
81 Other base metals; cermets; articles thereof		14					
82 Tool, implement, cutlery, spoon & fork, of base met etc	1,850	111	3,694				
83 Miscellaneous articles of base metal.			44				
84 Machinery, boilers, mechanical appliances, engines, pts	1,444	12,148	9,889				
85 Electrical mchy equip parts thereof; sound recorder etc	750	4,388	1,323				
87 Vehicles o/t railw/tramw roll-stock, pts & accessories	2,775	775	7,754				
88 Aircraft, spacecraft, and parts thereof.	4	3,383	14				
90 Optical, photo, cine, meas, checking, precision, etc	246	130	457				
94 Furniture; bedding, mattress, matt support, cushion etc	60	154	82				
95 Toys, games & sports requisites; parts & access thereof			16				
97 Works of art, collectors' pieces and antiques.		66					
98 Special Classification Provisions	77	140	440				
99 Special Transaction - Trade.	893	2,037	2,767				334
Total	118,003	390,462	362,263		136	49	16,034
Iran, Isla. Rep.							
05 Products of animal origin, nes or included.	63		350				
10 Cereals.	97,198	160,291	215,842				
12 Oil seed, oleagi fruits; miscell grain, seed, fruit etc		204	13,658				
15 Animal/vag fats & oils & their cleavage products; etc		51					
16 Prep of meat, fish or crustaceans, molluscs etc			73				
21 Miscellaneous edible preparations.	39		39				
23 Residues & waste from the food indust; prepr ani fodder		2,521	693				
25 Salt; sulphur; earth & ston; plastering mat; lime & cem	20	55	92				
28 Inorgn chem; compds of prec met, radioact elements etc	41	493	41				
29 Organic chemicals.	736	309	748				
30 Pharmaceutical products.	1,164	1,321	2,068				
32 Tanning/dyeing extract; tannins & derivs; pigm etc	18	234	18				
33 Essential oils & resinoids; perf, cosmetic/toilet prep			17				
34 Soap, organic surface-active agents, washing prep, etc			25				
38 Miscellaneous chemical products	62	484	948				
39 Plastics and articles thereof	194	341	444				
40 Rubber and articles thereof.		104	96				
44 Wood and articles of wood; wood charcoal.			183				
47 Pulp of wood/of other fibrous cellulosic mat; recovered	1,594	9,040	10,833				
48 Paper & paperboard; art of paper pulp, paper/paperboard	1,246	5,391	3,950				
49 Printed books, newspapers, pictures & other product etc			136				
64 Footwear, gaiters and the like; parts of such articles.			30				
68 Art of stone, plaster, cement, asbestos, mica/sim mat			167				
69 Ceramic products.			113				
72 Iron and steel		1,355					
73 Articles of iron or steel	199	242	1,787				
74 Copper and articles thereof	435	187	582				
82 Tool, implement, cutlery, spoon & fork, of base met etc		105	20				
83 Miscellaneous articles of base metal.		105					
84 Machinery, boilers, mechanical appliances, engines, pts	7,403	25,523	12,116			30	164
85 Electrical mchy equip parts thereof; sound recorder etc	1,198	4,819	1,964				
86 Railw/tramw locom, rolling-stock & parts thereof; etc		452	330				
87 Vehicles o/t railw/tramw roll-stock, pts & accessories	40	82	40				
90 Optical, photo, cine, meas, checking, precision, etc	667	1,835	1,394				
94 Furniture; bedding, mattress, matt support, cushion etc			6				
95 Toys, games & sports requisites; parts & access thereof		61					
96 Miscellaneous manufactured articles.			17				
98 Special Classification Provisions	118	187	375				
99 Special Transaction - Trade.	78	269	237				
Total	112,521	216,623	268,900			30	164
Iraq							
07 Edible vegetables and certain roots and tubers.			282				
10 Cereals.	10,180		10,180				
11 Prod mill indust; malt; starches; inulin; wheat gluten			1,007				
30 Pharmaceutical products.		1,479					
84 Machinery, boilers, mechanical appliances, engines, pts			217				
85 Electrical mchy equip parts thereof; sound recorder etc		17					
Total	10,180	1,496	11,687				

TABLE 2. DOMESTIC EXPORTS BY COUNTRY, H.S. CHAPTER AND PROVINCE OF ORIGIN
TABLEAU 2. EXPORTATIONS NATIONALES PAR PAYS, CHAPITRE S.H. ET PROVINCE D'ORIGINE

January to September - Janvier à septembre
1999

Quebec	Ontario	Manitoba	Saskat- chewan	Alberta	British Columbia	Yukon/N.W.T./ Nunavut	Pays/Chapitres S.H.
Québec	Ontario	Manitoba	Saskat- chewan	Alberta	Colombie britannique	Yukon/T.N.-O./ Nunavut	
Thousands of dollars - milliers de dollars							
Indonésie (suite)							
						7,657	Zinc et ouvrages en zinc 79
	3,694						Autres métaux communs; carnets; ouvrages en ces matières 81
27	17						Outils et outillage, art de coutellerie & couverts de table, etc 82
2,433	3,438			3,374	641		Ouvrages divers en métaux communs. 83
235	750	65		25	246		Machines, chaudières, appareils et engins mécaniques, parties 84
	5,748			64	1,921		Machines, appareil & mat él & parties; app enregistrement etc 85
	14						Voiture auto, tract, cyc & autre véh terrestre, leur part & acces 87
37	234			70	114		Navigation aérienne ou spatiale. 88
	60				22		Instr & appareil d'optique, photo/ciné, mesure, contrôle etc 90
	16						Meubles; mobilier médico-chirurgical; articles de literie etc 94
76	249			114			Jouet, jeux, article pour divertissement/sport; parties & acces 95
215	1,286			866	64		Objets d'art, de collection ou d'antiquité. 97
							Dispositions de classification spéciale 98
34,844	31,706	14,811	73,078	80,417	111,183		Transactions spéciales - commerciales. 99
							Total
Iran, Rép. Islam.							
	350						Autres produits d'origine animale, nda. 05
44,750	21,529	34,625	73,743	40,517	675		Céréales. 10
13,658							Graine, fruits oléagineux; graines, semences et fruit divers; etc 12
	73						Graisses & huiles ani/vég; gras aliment élaborées; cires ani etc 15
	39						Préparations de viandes, poissons ou crustacés, mollusques etc 16
	693						Préparations alimentaires diverses. 21
92	41						Résidus & déchets des ind alimentaires; aliment prép pour animaux 23
	78						Sel; soufre; terres et pierres; plâtres, chaux et ciments. 25
642							Prod chimique inorg; comp inorg/org méta/préc, éléments etc 28
14	2,053					28	Produits chimiques organiques. 29
18							Produits pharmaceutiques. 30
	17						Extraits tannants/tinctoriaux; tanins; pigments; peinture; etc 32
847				100			Huil essent & résinoïde; prod de parf/toil prép & prép cosmétique 33
32	108			99	203		Savons, agent de surface organique, prép pr lessive, prép lub,etc 34
96							Produits divers des industries chimiques 38
							Matières plastiques et ouvrages en ces matières 39
							Caoutchouc et ouvrages en caoutchouc. 40
							Bois, charbon de bois et ouvrages en bois. 44
						10,833	Pâte de bois/d'autres mat fib cellulosi ques; papier etc à recycl 47
67	66				3,817		Papiers et carton; ouvrage en pâte de cellulose, en papier/carton 48
							Produits de l'édition, presse; autres industries graphiques, etc 49
							Chaussures, guêtres et articles analogues; parties de ces objets. 64
	113						Ouvrage en pierre, plâtre, ciment, amiante, mica/matière analogue 68
							Produits céramiques. 69
31	199			1,556			Fonte, fer et acier 72
	582						Ouvrages en fonte, fer ou acier 73
20							Cuivre et ouvrages en cuivre 74
							Outils et outillage, art de coutellerie & couverts de table, etc 82
2,676	2,326			6,826	92		Ouvrages divers en métaux communs. 83
77	1,843			29	13		Machines, chaudières, appareils et engins mécaniques, parties 84
330							Machines, appareil & mat él & parties; app enregistrement etc 85
						40	Véhicules & matériel pour voies ferrées et leurs parties; etc 86
597	251			322	223		Voiture auto, tract, cyc & autre véh terrestre, leur part & acces 87
							Instr & appareil d'optique, photo/ciné, mesure, contrôle etc 90
	17						Meubles; mobilier médico-chirurgical; articles de literie etc 94
315	60						Jouet, jeux, article pour divertissement/sport; parties & acces 95
	237						Ouvrages divers. 96
							Dispositions de classification spéciale 98
64,273	30,684	34,625	73,743	49,451	15,927		Transactions spéciales - commerciales. 99
							Total
Irak							
	282						Légumes, plantes, racines et tubercules alimentaires. 07
		1,670	5,371	3,085	52		Céréales. 10
		1,007					Prod de mino; malt; amidons & féculés; inuline; gluten de froment 11
217							Produits pharmaceutiques. 30
							Machines, chaudières, appareils et engins mécaniques, parties 84
							Machines, appareil & mat él & parties; app enregistrement etc 85
217	282	2,678	5,371	3,085	52		Total

TABLE 2. DOMESTIC EXPORTS BY COUNTRY, H.S. CHAPTER AND PROVINCE OF ORIGIN
 TABLEAU 2. EXPORTATIONS NATIONALES PAR PAYS, CHAPITRE S.H. ET PROVINCE D'ORIGINE

Country/H.S. Chapter	All Provinces Toutes les provinces			January to September - Janvier à septembre 1999			
	July- September	January to September		Newfound- land	Prince Edward Is.	Nova Scotia	New Brunswick
	Juillet- Septembre	Janvier à septembre		Terre- Neuve	Î.Prince- Édouard	Nouvelle- Écosse	Nouveau- Brunswick
	1999	1998	1999				
Ireland							
01 Live animals.		141	91				
02 Meat and edible meat offal.		6					
03 Fish & crustacean, mollusc & other aquatic invertebrate	10		82				22
04 Dairy prod; birds' eggs; natural honey; edible prod nes		93	120				
05 Products of animal origin, nes or included.	25	69	62				
07 Edible vegetables and certain roots and tubers.	326	1,358	1,811				
08 Edible fruit and nuts; peel of citrus fruit or melons.		37	49				
10 Cereals.	773	96	1,895				
12 Oil seed, oleagi fruits; miscell grain, seed, fruit etc	25	169	175				
13 Lac; gums, resins & other vegetable saps & extracts.		21					
16 Prep of meat, fish or crustaceans, molluscs etc	122	81	585				
17 Sugars and sugar confectionery.	16		28				
19 Prep of cereal, flour, starch/milk; pastrycooks' prod	268	892	871				
20 Prep of vegetable, fruit, nuts or other parts of plants	50	389	1,690		375		
21 Miscellaneous edible preparations.	20	189	87				
22 Beverages, spirits and vinegar.	16	41	69				
23 Residues & waste from the food indust; prepr ani fodder	40	10,642	3,292				
24 Tobacco and manufactured tobacco substitutes.		8					
25 Salt; sulphur; earth & ston; plastering mat; lime & cem		211	6				
27 Mineral fuels, oils & product of their distillation;etc	51	42	78				
28 Inorgn chem; compds of prec met, radioact elements etc	14	752	1,553				
29 Organic chemicals.	731	2,585	1,090				
30 Pharmaceutical products.	16,790	11,105	33,241				
32 Tanning/dyeing extract; tannins & derivs; pigm etc	116		594				
33 Essential oils & resinoids; perf, cosmetic/toilet prep	40	337	218				
34 Soap, organic surface-active agents, washing prep, etc			31				
35 Albuminoidal subs; modified starches; glues; enzymes.		536	10				
37 Photographic or cinematographic goods.			12				
38 Miscellaneous chemical products		33					
39 Plastics and articles thereof	505	1,608	1,588				
40 Rubber and articles thereof.	20	116	76				20
41 Raw hides and skins (other than furskins) and leather.			75				
42 Articles of leather; saddlery/harness; travel goods etc		72					
44 Wood and articles of wood; wood charcoal.							
47 Pulp of wood/of other fibrous cellulosic mat; recovered	7,377	14,987	20,910				94
48 Paper & paperboard; art of paper pulp, paper/paperboard	1,835	9,941	9,159				1,383
49 Printed books, newspapers, pictures & other product etc	2,967	8,233	11,510				24
51 Wool, fine/coarse animal hair, horsehair yarn & fabric	587	1,607	1,280				15
54 Man-made filaments.	27	25	27				
55 Man-made staple fibres.	94	180	264				
56 Wadding, felt & nonwoven; yarns; twine, cordage, etc		160					
57 Carpets and other textile floor coverings.		12					
58 Special woven fab; tufted tex fab; lace; tapestries etc	186	157	377				
59 Impregnated, coated, cover/laminated textile fabric etc		160	16				
61 Art of apparel & clothing access, knitted or crocheted.	40	116	116				
62 Art of apparel & clothing access, not knitted/crocheted	305	342	688				
63 Other made up textile articles; sets; worn clothing etc	526	1,696	1,697				
64 Footwear, gaiters and the like; parts of such articles.	156	12	189				
68 Art of stone, plaster, cement, asbestos, mica/sim mat		165	15				
69 Ceramic products.	11	1,235	116				
70 Glass and glassware.	9		9				
71 Natural/cultured pearls, prec stones & metals, coin etc	90	78	128				
72 Iron and steel			39				
73 Articles of iron or steel			24				
74 Copper and articles thereof	632	1,057	1,560				18
75 Nickel and articles thereof		3,904	3,508				
76 Aluminium and articles thereof.	13	24	34				
78 Lead and articles thereof	1,215	4,187	4,358				
81 Other base metals; cermet; articles thereof		33					
82 Tool, implement, cutlery, spoon & fork, of base met etc	603	897	1,201				
83 Miscellaneous articles of base metal.		83	56				
84 Machinery, boilers, mechanical appliances, engines, pts		87	71				
85 Electrical mchy equip parts thereof; sound recorder etc	11,376	66,133	64,531		272	146	57
86 Railw/tramw locom, rolling-stock & parts thereof; etc	37,436	112,579	113,282				
87 Vehicles o/t railw/tramw roll-stock, pts & accessories	70		145				
88 Aircraft, spacecraft, and parts thereof.	611	1,231	1,067				
89 Ships, boats and floating structures.	17,633	32,681	18,733				44
90 Optical, photo, cine, meas, checking, precision, etc			52				
91 Clocks and watches and parts thereof.	198	5,317	3,541				76
92 Musical instruments; parts and access of such articles							
94 Furniture; bedding, mattress, matt support, cushion etc	47	50	138				
95 Toys, games & sports requisites; parts & access thereof	161	400	859				
96 Miscellaneous manufactured articles.	316	391	316				
		282	106				

Thousands of dollars - milliers de dollars

TABLE 2. DOMESTIC EXPORTS BY COUNTRY, H.S. CHAPTER AND PROVINCE OF ORIGIN
TABLEAU 2. EXPORTATIONS NATIONALES PAR PAYS, CHAPITRE S.H. ET PROVINCE D'ORIGINE

January to September - Janvier à septembre
1999

Quebec	Ontario	Manitoba	Saskatchewan	Alberta	British Columbia	Yukon/N.W.T./Nunavut	Pays/Chapitres S.H.
Québec	Ontario	Manitoba	Saskatchewan	Alberta	Colombie britannique	Yukon/T.N.-O./Nunavut	
Thousands of dollars - milliers de dollars							
							Irlande
	91						Animaux vivants. 01
							Viandes et abats comestibles. 02
					60		Poissons & crustacés, mollusques & autres invertébrés aquatiques. 03
	54	65					Laits & produits; oeufs d'oiseaux; miel nat; prod comestible, nda 04
	31			14	17		Autres produits d'origine animale, nda. 05
	265	648	897				Légumes, plantes, racines et tubercules alimentaires. 07
	29					20	Fruits comestibles; écorces d'agrumes ou de melons. 08
		334	988	563	9		Céréales. 10
	37	87		51			Graine, fruits oléagineux; graines, semences et fruit divers; etc 12
							Gommes, résines et autres sucs et extraits végétaux. 13
						585	Préparations de viandes, poissons ou crustacés, mollusques etc 16
28							Sucres et sucreries. 17
871							Prép base de céréales, farines, amidons, féculs/lait; pâtisserie 19
1,077	237						Préparations de légumes, de fruits ou d'autres parties de plantes 20
29	32			25			Préparations alimentaires diverses. 21
8	61						Boissons, liquides alcooliques et vinaigres. 22
8	2,597		686				Résidus & déchets des ind alimentaires; aliment prép pour animaux 23
							Tabacs et succédanés de tabac fabriqués. 24
	6						Sel; soufre; terres et pierres; plâtres, chaux et ciments. 25
	78						Combustibles minéraux, huiles; matières bitumineuses; cires etc 27
14	1,539						Prod chimique inorg; comp inorg/org méta/préc, éléments etc 28
	359			731			Produits chimiques organiques. 29
32,874	367						Produits pharmaceutiques. 30
581	10					2	Extraits tannants/tinctoriaux; tanins; pigments; peinture; etc 32
84	133						Huil essent & résinoïde; prod de parf/toil prép & prép cosmétique 33
31						10	Savons, agent de surface organique, prép pr lessive, prép lub, etc 34
							Mati albuminoïde; prod à base d'amidon/fécule mod; colle; enzyme 35
							Produits photographiques ou cinématographiques. 37
12							Produits divers des industries chimiques 38
262	1,186			43	95		Matières plastiques et ouvrages en ces matières 39
	56						Caoutchouc et ouvrages en caoutchouc. 40
25	49						Peaux (autres que les pelleteries) et cuirs. 41
13,438	2,895					3,097	Ouvrage en cuir; bourrellerie ou sellerie; article de voyage, etc 42
9,159							Bois, charbon de bois et ouvrages en bois. 44
8,036	251					3,198	Pâte de bois/d'autres mat fib cellulose ques; papier etc à recycl 47
179	597	481				6	Papiers et carton; ouvrage en pâte de cellulose, en papier/carton 48
27							Produits de l'édition, presse; autres industries graphiques, etc 49
138	126						Laine, poils fin ou grossiers; fils et tissus de crin. 51
							Filaments synthétiques ou artificiels. 54
							Fibres synthétiques ou artificielles discontinues. 55
377							Quates, feutres non-tissé; ficelles, cordes et cordages; etc 56
16							Tapis et autres revêtements de sol en matières textiles. 57
116							Tissus spéciaux; surface tex touffetée; dentelle; tapisserie; etc 58
645	42						Tissus imprégnés, enduits, recouverts ou stratifiés; etc 59
1,543	154						Vêtements et accessoires du vêtement, en bonneterie. 61
15	174						Vêtements et accessoires du vêtement, autres qu'en bonneterie. 62
	15						Autre article tex confectionné; assortiment; friperie & chiffon 63
36	79						Chaussures, guêtres et articles analogues; parties de ces objets. 64
	9						Ouvrage en pierre, plâtre, ciment, amiante, mica/matière analogue 68
	52						Produits céramiques. 69
	76						Verre et ouvrages en verre. 70
	39						Perle fine/de culture, pierre gemme et métaux préc; monnaies etc 71
		24					Fonte, fer et acier 72
310	1,231						Ouvrages en fonte, fer ou acier 73
3,420	21			66			Cuivre et ouvrages en cuivre 74
34							Nickel et ouvrages en nickel 75
3,984	373						Aluminium et ouvrages en aluminium. 76
							Plomb et ouvrages en plomb 78
	1,201						Autres métaux communs; cermets; ouvrages en ces matières 81
21	28					6	Outils et outillage, art de coutellerie & couverts de table, etc 82
14	49					7	Ouvrages divers en métaux communs. 83
32,631	28,240	183	17	34	2,928	18	Machines, chaudières, appareils et engins mécaniques, parties 84
11,122	100,323			221	1,615		Machines, appareil & mat él & parties; app enregistrement etc 85
	145						Véhicules & matériel pour voies ferrées et leurs parties; etc 86
604	463						Voiture auto, tract, cyc & autre véh terrestre, leur part & acces 87
17,998	663	27					Navigation aérienne ou spatiale. 88
	52						Navigation maritime ou fluviale. 89
350	1,143			25	1,946		Instr & appareil d'optique, photo/ciné, mesure, contrôle etc 90
							Horlogerie. 91
138							Instruments de musique; parties & accessoires de ces instruments. 92
109	141			234	374		Mobilier; mobilier médico-chirurgical; articles de literie etc 94
289	26						Jouet, jeux, article pour divertissement/sport; parties & acces 95
55	50						Ouvrages divers. 96

TABLE 2. DOMESTIC EXPORTS BY COUNTRY, H.S. CHAPTER AND PROVINCE OF ORIGIN
 TABLEAU 2. EXPORTATIONS NATIONALES PAR PAYS, CHAPITRE S.H. ET PROVINCE D'ORIGINE

Country/H.S. Chapter	All Provinces Toutes les provinces			January to September - Janvier à septembre 1999			
	July- September	January to September		Newfound- land	Prince Edward Is.	Nova Scotia	New Brunswick
	Juillet- Septembre	Janvier à septembre		Terre- Neuve	Î.Prince- Édouard	Nouvelle- Écosse	Nouveau- Brunswick
	1999	1998	1999				
Thousands of dollars - milliers de dollars							
Ireland (cont.)							
97 Works of art, collectors' pieces and antiques.		31	62				
98 Special Classification Provisions	342	2,245	538			15	
99 Special Transaction - Trade.	1,877	5,051	5,860				31
Total	106,718	307,449	316,098		647	441	1,509
Israel							
01 Live animals.		160					
03 Fish & crustacean, mollusc & other aquatic invertebrate	45	198	581	326	44	149	
07 Edible vegetables and certain roots and tubers.	265	795	912			16	
08 Edible fruit and nuts; peel of citrus fruit or melons.		55	95				
09 Coffee, tea, maté and spices.		38	147				
10 Cereals.	40	127	114				
11 Prod mill indust; malt; starches; inulin; wheat gluten	131	333	451		9		363
12 Oil seed, oleagi fruits; miscell grain, seed, fruit etc	68	7,647	198				
13 Lac; gums, resins & other vegetable saps & extracts.		88					
15 Animal/veg fats & oils & their cleavage products; etc	15	156	271				
16 Prep of meat, fish or crustaceans, molluscs etc	9	166	9				9
17 Sugars and sugar confectionery.	78	506	600				
18 Cocoa and cocoa preparations.		33					
19 Prep of cereal, flour, starch/milk; pastrycooks' prod	251	755	697				
20 Prep of vegetable, fruit, nuts or other parts of plants	79	653	559		345		
21 Miscellaneous edible preparations.	448	935	1,716				
22 Beverages, spirits and vinegar.	45	46	45				33
23 Residues & waste from the food indust; prapr ani fodder	223	415	704				26
24 Tobacco and manufactured tobacco substitutes.		30	21				
25 Salt; sulphur; earth & ston; plastering mat; lime & cem	28	13,071	3,578				
27 Mineral fuels, oils & product of their distillation;etc		81	38				
28 Inorgn chem; compds of prec met, radioact elements etc	34	167	88				
29 Organic chemicals.	23	53	62				
30 Pharmaceutical products.	1,722	8,024	6,590				
32 Tanning/dyeing extract; tannins & derivs; pigm etc		109					
33 Essential oils & resinoids; perf, cosmetic/toilet prep	60	304	157				
34 Soap, organic surface-active agents, washing prep, etc	60	686	490				
35 Albuminoidal subs; modified starches; glues; enzymes.		28					
37 Photographic or cinematographic goods.	16		16				
38 Miscellaneous chemical products	200	416	649				
39 Plastics and articles thereof	1,302	2,823	3,234				59
40 Rubber and articles thereof.		216	15				
41 Raw hides and skins (other than furskins) and leather.		21					
42 Articles of leather; saddlery/harness; travel goods etc	35	17	63				
44 Wood and articles of wood; wood charcoal.	1,712	3,357	4,748				197
47 Pulp of wood/of other fibrous cellulosic mat; recovered	936	4,895	1,178				
48 Paper & paperboard; art of paper pulp, paper/paperboard	5,241	21,299	21,555				51
49 Printed books, newspapers, pictures & other product etc	121	359	335				4,303
52 Cotton.	83	84	237				
53 Other vegetable textile fibres; paper yarn & woven fab			25				
54 Man-made filaments.	215	897	1,316				
55 Man-made staple fibres.		184	60				
57 Carpets and other textile floor coverings.	77	238	324				
58 Special woven fab; tufted tex fab; lace; tapestries etc		16					
59 Impregnated, coated, cover/laminated textile fabric etc	384	1,098	1,053				
60 Knitted or crocheted fabrics.		134	67				
61 Art of apparel & clothing access, knitted or crocheted.	239	234	374				
62 Art of apparel & clothing access, not knitted/crocheted	558	577	1,394				
63 Other made up textile articles; sets; worn clothing etc	19	47	29				
64 Footwear, gaiters and the like; parts of such articles.	52	69	164				
68 Art of stone, plaster, cement, asbestos, mica/sim mat		1,004	108				
69 Ceramic products.	115	44	398				
70 Glass and glassware.	169	1,372	1,037				
71 Natural/cultured pearls, prec stones & metals, coin etc	134	393	269				
72 Iron and steel	219	327	601				
73 Articles of iron or steel	574	4,381	2,904				
74 Copper and articles thereof	117	894	587				
76 Aluminium and articles thereof.	1,962	5,819	6,351				
80 Tin and articles thereof.		11					
81 Other base metals; cermets; articles thereof	87	9	187				
82 Tool, implement, cutlery, spoon & fork, of base met etc	23	73	52				
83 Miscellaneous articles of base metal.	168	535	590				22
84 Machinery, boilers, mechanical appliances, engines, pts	13,217	14,011	37,101				15
85 Electrical mchy equip parts thereof; sound recorder etc	4,823	27,983	25,989				116
87 Vehicles o/t railw/tramw roll-stock, pts & accessories	20	5,609	3,208				10

TABLE 2. DOMESTIC EXPORTS BY COUNTRY, H.S. CHAPTER AND PROVINCE OF ORIGIN
 TABLEAU 2. EXPORTATIONS NATIONALES PAR PAYS, CHAPITRE S.H. ET PROVINCE D'ORIGINE

January to September - Janvier à septembre 1999						
Quebec	Ontario	Manitoba	Saskatchewan	Alberta	British Columbia	Yukon/N.W.T./ Nunavut
Québec	Ontario	Manitoba	Saskatchewan	Alberta	Colombie britannique	Yukon/T.N.-O./ Nunavut
Thousands of dollars - milliers de dollars						
Irlande (suite)						
						Objets d'art, de collection ou d'antiquité. 97
138	182	76		12		Dispositions de classification spéciale 98
1,561	3,687			71	54	Transactions spéciales - commerciales. 99
				374	205	
142,481	149,766	1,930	2,589	2,469	14,242	18 Total
Israël						
						Animaux vivants. 01
104	78	249	462		61	Poissons & crustacés, mollusques & autres invertébrés aquatiques. 03
95						Légumes, plantes, racines et tubercules alimentaires. 07
12	135					Fruits comestibles; écorces d'agrumes ou de melons. 08
29	53	20	11			Café, thé, maté et épices. 09
	16	62				Céréales. 10
	164	12	22			Prod de mino; malt; amidons & féculés; inuline; gluten de froment 11
	38			148	85	Graine, fruits oléagineux; graines, semences et fruit divers; etc 12
	600					Gommes, résines et autres sucs et extraits végétaux. 13
	697					Graisses & huiles ani/vég; gras aliment élaborés; cires ani etc 15
	213					Préparations de viandes, poissons ou crustacés, mollusques etc 16
155	1,561					Sucres et sucreries. 17
62	11					Cacao et ses préparations. 18
	616					Prép base de céréales, farines, amidons, féculés/lait; pâtisserie 19
	21					Préparations de légumes, de fruits ou d'autres parties de plantes 20
26	28			3,550		Préparations alimentaires diverses. 21
38	11					Boissons, liquides alcooliques et vinaigres. 22
	62			50		Résidus & déchets des ind alimentaires; aliment prép pour animaux 23
3,312	2,532	658				Tabacs et succédanés de tabac fabriqués. 24
34	123					Sel; soufre; terres et pierres; plâtres, chaux et ciments. 25
335	155					Combustibles minéraux, huiles; matières bitumineuses; ciras etc 27
16	547					Prod chimique inorg; comp inorg/org méta/préc, éléments etc 28
101	2,731	26				Produits chimiques organiques. 29
156	15					Produits pharmaceutiques. 30
	18					Extraits tannants/tinctoriaux; tanins; pigments; peinture; etc 32
44	2,821	113				Huil essent & résinoïde; prod de parf/toil prép & prép cosmétique 33
1,616	36					Savons, agent de surface organique, prép pr lessive, prép lub, etc 34
1,142	235	86				Mati albuminoïde; prod à base d'amidon/fécule mod; colle; enzyme 35
14,889	113					Produits photographiques ou cinématographiques. 37
210						Produits divers des industries chimiques 38
237						Matières plastiques et ouvrages en ces matières 39
25						Caoutchouc et ouvrages en caoutchouc. 40
734	581					Peaux (autres que les pelleteries) et cuirs. 41
60						Ouvrage en cuir; bourrellerie ou sellerie; article de voyage, etc 42
301	23					Bois, charbon de bois et ouvrages en bois. 44
1,053						Pâte de bois/d'autres mat fib cellulosi ques; papier etc à recycl 47
67						Papiers et carton; ouvrage en pâte de cellulose, en papier/carton 48
324	49					Produits de l'édition, presse; autres industries graphiques, etc 49
1,161	233					Coton. 52
29						Autres fibres textiles végétales; fils & tissus de fils de papier 53
90	27					Filaments synthétiques ou artificiels. 54
73	34					Fibres synthétiques ou artificielles discontinues. 55
398						Tapis et autres revêtements de sol en matières textiles. 57
70	967					Tissus spéciaux; surface tex touffetée; dentelle; tapisserie; etc 58
134	105					Tissus imprégnés, enduits, recouverts ou stratifiés; etc 59
390	601	22	22			Étoffes de bonneterie. 60
4,737	587					Vêtements et accessoires du vêtement, en bonneterie. 61
98	88					Vêtements et accessoires du vêtement, autres qu'en bonneterie. 62
15	36					Autre article tex confectionné; assortiment; friperie & chiffon 63
101	466					Chaussures, guêtres et articles analogues; parties de ces objets. 64
7,972	26,222	23		211	2,436	Ouvrage en pierre, plâtre, ciment, amiante, mica/matière analogue 68
7,108	17,911	11	23	469	298	Produits céramiques. 69
73	3,113	11				Verre et ouvrages en verre. 70
						Perle fina/de culture, pierre gemme et métaux préc; monnaies etc 71
						Fonte, fer et acier 72
						Ouvrages en fonte, fer ou acier 73
						Cuivre et ouvrages en cuivre 74
						Aluminium et ouvrages en aluminium. 76
						Étain et ouvrages en étain. 80
						Autres métaux communs; cermets; ouvrages en ces matières 81
						Outils et outillage, art de coutellerie & couverts de table, etc 82
						Ouvrages divers en métaux communs. 83
						Machines, chaudières, appareils et engins mécaniques, parties 84
						Machines, appareil & mat él & parties; app enregistrement etc 85
						Voiture auto, tract, cyc & autre véh terrestre, leur part & acces 87

Country/H.S. Chapter	All Provinces Toutes les provinces			January to September - Janvier à septembre 1999			
	July- September	January to September		Newfound- land	Prince Edward Is.	Nova Scotia	New Brunswick
	Juillet- Septembre	Janvier à septembre		Terre- Neuve	Î.Prince- Édouard	Nouvelle- Écosse	Nouveau- Brunswick
	1999	1998	1999				
Thousands of dollars - milliers de dollars							
Israel (cont.)							
88 Aircraft, spacecraft, and parts thereof.	510	575	32,362				
89 Ships, boats and floating structures.		266	461				
90 Optical, photo, cine, meas, checking, precision, etc	2,055	9,012	7,029				
92 Musical instruments; parts and access of such articles		73	45				12
93 Arms and ammunition; parts and accessories thereof.	120	77	187			120	
94 Furniture; bedding, mattress, matt support, cushion etc	1,367	5,813	5,398				
95 Toys, games & sports requisites; parts & access thereof	196	934	671				
96 Miscellaneous manufactured articles.	62	143	113				
97 Works of art, collectors' pieces and antiques.		44					
98 Special Classification Provisions	800	2,608	2,407			140	
99 Special Transaction - Trade.	1,740	5,937	6,132				28
Total	43,317	160,608	189,183	326	400	1,164	4,782
Italy							
01 Live animals.		10	192				
02 Meat and edible meat offal.	2,069	7,015	6,360				
03 Fish & crustacean, mollusc & other aquatic invertebrate	2,774	6,802	7,763		773	3,388	827
04 Dairy prod; birds' eggs; natural honey; edible prod nes	26	866	550				
05 Products of animal origin, nes or included.	150	1,735	1,318				
06 Live tree & other plant; bulb, root; cut flowers etc			52				
07 Edible vegetables and certain roots and tubers.	4,995	12,717	9,588				
08 Edible fruit and nuts; peel of citrus fruit or melons.	979	1,219	1,284			1,134	
10 Cereals.	13,534	137,523	77,943				
11 Prod mill indust; malt; starches; inulin; wheat gluten		2	194		37		
12 Oil seed, oleagi fruits; miscell grain, seed, fruit etc	143	6,191	3,022				
16 Prep of meat, fish or crustaceans, molluscs etc	511	2,330	2,349	1,093		108	
17 Sugars and sugar confectionery.	98	304	212				
20 Prep of vegetable, fruit, nuts or other parts of plants		82	18				
21 Miscellaneous edible preparations.	131	256	387				
22 Beverages, spirits and vinegar.	249	674	743			85	
23 Residues & waste from the food indust; prepr ani fodder	495	1,843	1,755				
24 Tobacco and manufactured tobacco substitutes.		59	86				
25 Salt; sulphur; earth & ston; plastering mat; lime & cem	2,214	3,143	3,115	1,034		50	
26 Ores, slag and ash.	52,926	69,639	93,811	62,663			5,644
27 Mineral fuels, oils & product of their distillation;etc	15,857	38,577	42,067		215	94	414
28 Inorgn chem; compds of prec met, radioact elements etc	360	1,427	950				
29 Organic chemicals.	1,066	4,893	1,960				
30 Pharmaceutical products.	2,286	3,782	5,123			139	
31 Fertilisers.	3,133	7,615	6,459				
32 Tanning/dyeing extract; tannins & derivs; pigm etc	43	130	103				
33 Essential oils & resinoids; perf, cosmetic/toilet prep	863	1,927	2,626				
34 Soap, organic surface-active agents, washing prep, etc	127	107	192			10	
35 Albuminoidal subs; modified starches; glues; enzymes.	70	158	183				
36 Explosives; pyrotechnic prod; matches; pyrop alloy; etc			130				
37 Photographic or cinematographic goods.		75	15				
38 Miscellaneous chemical products	116	1,581	869			15	
39 Plastics and articles thereof	2,244	12,828	8,534				
40 Rubber and articles thereof.	255	2,636	2,865				
41 Raw hides and skins (other than furskins) and leather.	1,170	11,237	8,000				
42 Articles of leather; saddlery/harness; travel goods etc	322	284	980				
43 Furskins and artificial fur; manufactures thereof.	276	8,826	4,603				
44 Wood and articles of wood; wood charcoal.	26,344	70,945	82,960			217	706
47 Pulp of wood/of other fibrous cellulosic mat; recovered	101,217	321,809	314,129			21,096	6,399
48 Paper & paperboard; art of paper pulp, paper/paperboard	14,424	47,718	45,969	18,250		2,040	
49 Printed books, newspapers, pictures & other product etc	67	1,101	247				
51 Wool, fine/coarse animal hair, horsehair yarn & fabric	39	255	432				
52 Cotton.		21					
54 Man-made filaments.	108	134	302				
55 Man-made staple fibres.	13	767	398				
56 Wadding, felt & nonwoven; yarns; twine, cordage, etc		223	108				
57 Carpets and other textile floor coverings.			5				
58 Special woven fab; tufted tex fab; lace; tapestries etc			20				
59 Impregnated, coated, cover/laminated textile fabric etc	167	469	597				
61 Art of apparel & clothing access, knitted or crocheted.	35	264	126				
62 Art of apparel & clothing access, not knitted/crocheted	339	519	434				
63 Other made up textile articles; sets; worn clothing etc	728	1,714	2,756				
64 Footwear, gaiters and the like; parts of such articles.	413	1,115	552				
65 Headgear and parts thereof.	517	64	550				
68 Art of stone, plaster, cement, asbestos, mica/sim mat	125	4,288	1,394			23	
69 Ceramic products.	48	141	71				
70 Glass and glassware.	79	1,578	1,192				

TABLE 2. DOMESTIC EXPORTS BY COUNTRY, H.S. CHAPTER AND PROVINCE OF ORIGIN
TABLEAU 2. EXPORTATIONS NATIONALES PAR PAYS, CHAPITRE S.H. ET PROVINCE D'ORIGINE

January to September - Janvier à septembre 1999							
Quebec	Ontario	Manitoba	Saskatchewan	Alberta	British Columbia	Yukon/N.W.T./Nunavut	Pays/Chapitres S.H.
Québec	Ontario	Manitoba	Saskatchewan	Alberta	Colombie britannique	Yukon/T.N.-O./Nunavut	
Thousands of dollars - milliers de dollars							
Israël (suite)							
31,819	542						Navigation aérienne ou spatiale. 88
461							Navigation maritime ou fluviale. 89
755	5,649			220	403		Instr & appareil d'optique, photo/ciné, mesure, contrôle etc 90
33							Instruments de musique; parties & accessoires de ces instruments. 92
67							Armes, munitions et leurs parties et accessoires 93
987	3,928			76	405		Mobilier; mobilier médico-chirurgical; articles de literie etc 94
192	475				3		Jouet, jeux, article pour divertissement/sport; parties & acces 95
	113						Ouvrages divers. 96
1,427	664			174			Objets d'art, de collection ou d'antiquité. 97
1,239	3,911			598	354		Dispositions de classification spéciale 98
							Transactions spéciales - commerciales. 99
84,633	84,036	1,299	541	5,700	6,298		Total
Italie							
25	167						Animaux vivants. 01
1,043	14			5,302			Viandes et abats comestibles. 02
1,793					980		Poissons & crustacés, mollusques & autres invertébrés aquatiques. 03
	550				2		Laits & produits; oeufs d'oiseaux; miel nat; prod comestible, nda 04
	1,316				52		Autres produits d'origine animale, nda. 05
1,946	2,972	1,152	3,403	95	17		Plantes vivantes et produits de la floriculture. 06
88					61		Légumes, plantes, racines et tubercules alimentaires. 07
		7,004	52,867	17,887	184		Fruits comestibles; écorces d'agrumes ou de melons. 08
					156		Céréales. 10
6		1,503	189		49		Prod de mino; malt; amidons & féculés; inuline; gluten de froment 11
164	48					1,140	Graine, fruits oléagineux; graines, semences et fruit divers; etc 12
18							Préparations de viandes, poissons ou crustacés, mollusques etc 16
122	130						Sucres et sucreries. 17
380	276			134			Préparations de légumes, de fruits ou d'autres parties de plantes 20
179	1,576						Préparations alimentaires diverses. 21
	86						Boissons, liquides alcooliques et vinaigres. 22
1,308	399			321			Résidus & déchets des ind alimentaires; aliment prép pour animaux 23
9,793					101	15,607	Tabacs et succédanés de tabac fabriqués. 24
2,082	746			16	38,496		Sel; soufre; terres et pierres; plâtres, chaux et ciments. 25
73	224			612	40		Minerais, scories et cendres. 26
192	1,572			194			Combustibles minéraux, huiles; matières bitumineuses; cires etc 27
2,201	2,737	45					Prod chimique inorg; comp inorg/org méta/préc, éléments etc 28
	109		6,349				Produits chimiques organiques. 29
59	43						Produits pharmaceutiques. 30
207	2,418						Engrais. 31
125	57						Extraits tannants/tinctoriaux; tanins; pigments; peinture; etc 32
57	47				78		Huil essent & résinoïde; prod de parf/toil prép & prép cosmétique 33
130							Savons, agent de surface organique, prép pr lessive, prép lub,etc 34
15							Mati albuminoïde; prod à base d'amidon/fécule mod; colle; enzyme 35
423	351				79		Poudres & explosifs; art de pyrotechnie; allumettes; etc 36
1,111	6,719	36		660	6		Produits photographiques ou cinématographiques. 37
2,168	651				45		Produits divers des industries chimiques 38
6,284	1,716						Matières plastiques et ouvrages en ces matières 39
619	360						Caoutchouc et ouvrages en caoutchouc. 40
134	4,410	17			39		Peaux (autres que les pelleteries) et cuirs. 41
15,325	2,998				63,712		Ouvrage en cuir; bourrellerie ou sellerie; article de voyage, etc 42
18,319	2,854		8,580	44,284	212,594		Pelleteries et fourrures; pelleteries factices. 43
24,048	397				4	1,228	Bois, charbon de bois et ouvrages en bois. 44
32	188					16	Pâte de bois/d'autres mat fib cellulose ques; papier etc à recycl 47
432							Papiers et carton; ouvrage en pâte de cellulose, en papier/carton 48
							Produits de l'édition, presse; autres industries graphiques, etc 49
							Laine, poils fin ou grossiers; fils et tissus de crin. 51
							Coton. 52
268	34						Filaments synthétiques ou artificiels. 54
398							Fibres synthétiques ou artificielles discontinues. 55
108							Quates, feutres non-tissé; ficelles, cordes et cordages; etc 56
	5						Tapis et autres revêtements de sol en matières textiles. 57
20							Tissus spéciaux; surface tex touffetée; dentelle; tapisserie; etc 58
567	30						Tissus imprégnés, enduits, recouverts ou stratifiés; etc 59
69	38				18		Vêtements et accessoires du vêtement, en bonneterie. 61
116	307				10		Vêtements et accessoires du vêtement, autres qu'en bonneterie. 62
2,521	234						Autre article tex confectionné; assortiment; friperie & chiffon 63
140	411						Chaussures, guêtres et articles analogues; parties de ces objets. 64
18	26	432		73			Coiffures et parties de coiffures. 65
988	382						Ouvrage en pierre, plâtre, ciment, amiante, mica/matière analogue 68
	71						Produits céramiques. 69
	1,092					100	Verre et ouvrages en verre. 70

TABLE 2. DOMESTIC EXPORTS BY COUNTRY, H.S. CHAPTER AND PROVINCE OF ORIGIN
TABLEAU 2. EXPORTATIONS NATIONALES PAR PAYS, CHAPITRE S.H. ET PROVINCE D'ORIGINE

Country/H.S. Chapter	All Provinces			January to September - Janvier à septembre 1999			
	Toutes les provinces			Newfound-land	Prince Edward Is.	Nova Scotia	New Brunswick
	July-September	January to September					
	Juillet-Septembre	Janvier à septembre		Terre-Neuve	Î.Prince-Édouard	Nouvelle-Écosse	Nouveau-Brunswick
	1999	1998	1999				
Thousands of dollars - milliers de dollars							
Italy (cont.)							
71 Natural/cultured pearls, prec stones & metals, coin etc	39	330	624				
72 Iron and steel	243	1,889	3,368				
73 Articles of iron or steel	856	7,047	3,681				
74 Copper and articles thereof		16,427	133				
75 Nickel and articles thereof	14,820	42,596	43,922				
76 Aluminium and articles thereof.	1,162	17,153	4,596				28
79 Zinc and articles thereof			12				
81 Other base metals; cermet; articles thereof	128	2,159	1,270				
82 Tool, implement, cutlery, spoon & fork, of base met etc	388	2,620	2,038				
83 Miscellaneous articles of base metal.	41	447	245				
84 Machinery, boilers, mechanical appliances, engines, pts	35,736	71,039	93,747				74
85 Electrical mchy equip parts thereof; sound recorder etc	4,766	21,944	19,386				752
86 Railw/tramw locom, rolling-stock & parts thereof; etc	126	226	126				
87 Vehicles o/t railw/tramw roll-stock, pts & accessories	7,066	4,803	10,404				
88 Aircraft, spacecraft, and parts thereof.	1,995	58,131	10,406				
89 Ships, boats and floating structures.	167	1,678	1,615				
90 Optical, photo, cine, meas, checking, precision, etc	11,748	24,678	30,186				151
91 Clocks and watches and parts thereof.	21	76	25				
92 Musical instruments; parts and access of such articles	18	292	232				165
93 Arms and ammunition; parts and accessories thereof.		233	117				
94 Furniture; bedding, mattress, matt support, cushion etc	28	621	978				
95 Toys, games & sports requisites; parts & access thereof	2,036	4,515	5,057				20
96 Miscellaneous manufactured articles.	425	78	425				
97 Works of art, collectors' pieces and antiques.		224	178				
98 Special Classification Provisions	627	2,911	2,130	12			27
99 Special Transaction - Trade.	13,627	50,187	40,340				1,202
Total	350,244	1,133,958	1,023,924	83,054	1,027	30,662	14,157
Jamaica							
01 Live animals.	72	387	72				
02 Meat and edible meat offal.	1,089	4,058	3,412			292	10
03 Fish & crustacean, mollusc & other aquatic invertebrate	3,152	10,642	15,480	154		13,614	1,185
04 Dairy prod; birds' eggs; natural honey; edible prod nes	464	1,191	1,117				
05 Products of animal origin, nes or included.			11				
07 Edible vegetables and certain roots and tubers.	120	571	625		256	2	78
08 Edible fruit and nuts; peel of citrus fruit or melons.	125	34	163				
09 Coffee, tea, maté and spices.			4				
10 Cereals.	1,311	22	1,311				
11 Prod mill indust; malt; starches; inulin; wheat gluten	222	970	920			33	
12 Oil seed, oleagi fruits; miscell grain, seed, fruit etc	21	10	91				
15 Animal/veg fats & oils & their cleavage products; etc	83	431	243			62	
16 Prep of meat, fish or crustaceans, molluscs etc	36	273	203			110	42
17 Sugars and sugar confectionery.	18	370	18				
18 Cocoa and cocoa preparations.			60				
19 Prep of cereal, flour, starch/milk; pastrycooks' prod	46	192	187				81
20 Prep of vegetable, fruit, nuts or other parts of plants	1,016	2,289	2,968		640		1,871
21 Miscellaneous edible preparations.	583	1,548	1,834				
22 Beverages, spirits and vinegar.	89	110	121				
23 Residues & waste from the food indust; prepr ani fodder	7	24	133				7
25 Salt; sulphur; earth & ston; plastering mat; lime & cem	18	17	43				
27 Mineral fuels, oils & product of their distillation;etc	76	247	247				53
28 Inorgn chem; compds of prec met, radioact elements etc		17	115				
29 Organic chemicals.	15		39				
30 Pharmaceutical products.	724	2,930	2,566				
32 Tanning/dyeing extract; tannins & derivs; pigm etc	17	331	44				
33 Essential oils & resinoids; perf, cosmetic/toilet prep	15	100	154				
34 Soap, organic surface-active agents, washing prep, etc		193	40			3	
35 Albuminoidal subs; modified starches; glues; enzymes.			86				
37 Photographic or cinematographic goods.		25					
38 Miscellaneous chemical products	31	44	79				
39 Plastics and articles thereof	849	2,147	2,335				14
40 Rubber and articles thereof.	26	137	99				
42 Articles of leather; saddlery/harness; travel goods etc			5				
44 Wood and articles of wood; wood charcoal.	469	475	639				
47 Pulp of wood/of other fibrous cellulosic mat; recovered		78					
48 Paper & paperboard; art of paper pulp, paper/paperboard	2,765	6,490	6,735	506		52	2,878
49 Printed books, newspapers, pictures & other product etc		212	52				
54 Man-made filaments.		68	58				
55 Man-made staple fibres.		123	69				
56 Wadding, felt & nonwoven; yarns; twine, cordage, etc		40					
58 Special woven fab; tufted tex fab; lace; tapestries etc	93	28	161				

TABLE 2. DOMESTIC EXPORTS BY COUNTRY, H.S. CHAPTER AND PROVINCE OF ORIGIN
TABLEAU 2. EXPORTATIONS NATIONALES PAR PAYS, CHAPITRE S.H. ET PROVINCE D'ORIGINE

January to September - Janvier à septembre
1999

Quebec	Ontario	Manitoba	Saskatchewan	Alberta	British Columbia	Yukon/N.W.T./Nunavut	Pays/Chapitres S.H.
Québec	Ontario	Manitoba	Saskatchewan	Alberta	Colombie britannique	Yukon/T.N.-O./Nunavut	
Thousands of dollars - milliers de dollars							
Italie (suite)							
63	560						Parle fina/de culture, pierre gemme et métaux préc; monnaies etc 71
1,281	1,824	238			23		Fonte, fer et acier 72
946	2,415	273		26	19		Ouvrages en fonte, fer ou acier 73
	128				4		Cuivre et ouvrages en cuivre 74
				43,922			Nickel et ouvrages en nickel 75
3,757	791				19		Aluminium et ouvrages en aluminium. 76
	12						Zinc et ouvrages en zinc 79
	1,256				13		Autres métaux communs; cermets; ouvrages en ces matières 81
	2,007			30			Outils et outillage, art de coutellerie & couverts de table, etc 82
61	86			84	12		Ouvrages divers en métaux communs. 83
40,868	48,795	159		2,388	1,461		Machines, chaudières, appareils et engins mécaniques, parties 84
3,844	13,822			709	255		Machines, appareil & mat él & parties; app enregistrement etc 85
126							Véhicules & matériel pour voies ferrées et leurs parties; etc 86
2,418	7,665	237			83		Voiture auto, tract, cyc & autre véh terrestre, leur part & acces 87
7,273	3,031			10	91		Navigation aérienne ou spatiale. 88
1,452	60				102		Navigation maritime ou fluviale. 89
3,660	22,618			2,323	1,433		Instr & appareil d'optique, photo/ciné, mesure, contrôle etc 90
	13				12		Horlogerie. 91
117							Instruments de musique; parties & accessoires de ces instruments. 92
50	817			47	63		Armes, munitions et leurs parties et accessoires 93
4,232	611	60			133		Meubles; mobilier médico-chirurgical; articles de literie etc 94
	425						Jouet, jeux, article pour divertissement/sport; parties & acces 95
	175			3			Ouvrages divers. 96
515	1,163	220		41	149		Objets d'art, de collection ou d'antiquité. 97
28,907	8,728		430	337	734		Dispositions de classification spéciale 98
							Transactions spéciales - commerciales. 99
195,713	157,364	11,159	71,821	119,737	323,619	15,607	Total
Jamaïque							
				72			Animaux vivants. 01
2,314	680			53	61		Viandes et abats comestibles. 02
	508				18		Poissons & crustacés, mollusques & autres invertébrés aquatiques. 03
1,076	41						Laits & produits; oeufs d'oiseaux; miel nat; prod comestible, nda 04
11							Autres produits d'origine animale, nda. 05
57	229						Légumes, plantes, racines et tubercules alimentaires. 07
	163						Fruits comestibles; écorces d'agrumes ou de melons. 08
	4						Café, thé, maté et épices. 09
		215	692	397	6		Céréales. 10
210	289	217		169			Prod de mino; malt; amidons & féculés; inuline; gluten de froment 11
57				33			Graine, fruits oléagineux; graines, semences et fruit divers; etc 12
30	150						Graisses & huiles ani/vég; gras aliment élaborées; cires ani etc 15
25	12					13	Préparations de viandes, poissons ou crustacés, mollusques etc 16
	18						Sucres et sucreries. 17
3	57						Cacao et ses préparations. 18
	105						Prép base de céréales, farines, amidons, féculés/lait; pâtisserie 19
286	169						Préparations de légumes, de fruits ou d'autres parties de plantes 20
85	1,749						Préparations alimentaires diverses. 21
37	83						Boissons, liquides alcooliques et vinaigres. 22
	125						Résidus & déchets des ind alimentaires; aliment prép pour animaux 23
	43						Sel; soufre; terres et pierres; plâtres, chaux et ciments. 25
	193						Combustibles minéraux, huiles; matières bitumineuses; cires etc 27
109	5						Prod chimique inorg; comp inorg/org méta/préc, éléments etc 28
13	26						Produits chimiques organiques. 29
422	2,144						Produits pharmaceutiques. 30
	44						Extraits tannants/tinctoriaux; tanins; pigments; peinture; etc 32
	154						Huil essent & résinoïde; prod de parf/toil prép & prép cosmétique 33
	36						Savons, agent de surface organique, prép pr lessive, prép lub, etc 34
86							Mati albuminoïde; prod à base d'amidon/fécule mod; colle; enzyme 35
	79						Produits photographiques ou cinématographiques. 37
536	1,308	475					Produits divers des industries chimiques 38
	99						Matières plastiques et ouvrages en ces matières 39
	5						Caoutchouc et ouvrages en caoutchouc. 40
438						201	Ouvrage en cuir; bourrellerie ou sellerie; article de voyage, etc 42
							Bois, charbon de bois et ouvrages en bois. 44
							Pâte de bois/d'autres mat fib cellulosi ques; papier etc à recycl 47
2,677	579	40					Papiers et carton; ouvrage en pâte de cellulose, en papier/carton 48
	52						Produits de l'édition, presse; autres industries graphiques, etc 49
58							Filaments synthétiques ou artificiels. 54
69							Fibres synthétiques ou artificielles discontinues. 55
							Ouates, feutres non-tissé; ficelles, cordes et cordages; etc 56
	161						Tissus spéciaux; surface tex touffetée; dentelle; tapisserie; etc 58

TABLE 2. DOMESTIC EXPORTS BY COUNTRY, H.S. CHAPTER AND PROVINCE OF ORIGIN
TABLEAU 2. EXPORTATIONS NATIONALES PAR PAYS, CHAPITRE S.H. ET PROVINCE D'ORIGINE

Country/H.S. Chapter	All Provinces Toutes les provinces			January to September - Janvier à septembre 1999			
	July- September	January to September		Newfound- land	Prince Edward Is.	Nova Scotia	New Brunswick
	Juillet- Septembre	Janvier à septembre		Terre- Neuve	Î.Prince- Édouard	Nouvelle- Écosse	Nouveau- Brunswick
	1999	1998	1999				
Thousands of dollars - milliers de dollars							
Jamaica (cont.)							
60 Knitted or crocheted fabrics.		71					
61 Art of apparel & clothing access, knitted or crocheted.		5	14				14
63 Other made up textile articles; sets; worn clothing etc		27					
66 Umbrellas, walking-sticks, seat-sticks, whips, etc			15				
68 Art of stone, plaster, cement, asbestos, mica/sim mat			190				
69 Ceramic products.			37				
70 Glass and glassware.	289	491	1,009				
72 Iron and steel		271					
73 Articles of iron or steel	390	439	858	39			
74 Copper and articles thereof		84	20				
76 Aluminium and articles thereof.	426	1,417	1,820				
82 Tool, implement, cutlery, spoon & fork, of base met etc		8	24				
83 Miscellaneous articles of base metal.	192	524	654				
84 Machinery, boilers, mechanical appliances, engines, pts	952	3,663	2,429			3	
85 Electrical mchy equip parts thereof; sound recorder etc	61	1,093	823				
87 Vehicles o/t railw/tramw roll-stock, pts & accessories	72	459	606				
90 Optical, photo, cine, meas, checking, precision, etc	308	701	3,506				
94 Furniture; bedding, mattress, matt support, cushion etc	1,089	1,033	2,315			20	
95 Toys, games & sports requisites; parts & access thereof		233	10				
96 Miscellaneous manufactured articles.	21	33	21				
98 Special Classification Provisions	530	3,470	1,560			10	
99 Special Transaction - Trade.	3,141	10,357	10,315				6,742
Total	21,043	61,420	68,855	700	897	14,220	12,966
Japan							
01 Live animals.	989	2,221	2,844				
02 Meat and edible meat offal.	106,737	264,062	314,075				
03 Fish & crustacean, mollusc & other aquatic invertebrate	148,083	417,193	405,360	55,476	5,014	105,008	52,774
04 Dairy prod; birds' eggs; natural honey; edible prod nes	4,089	16,896	14,191				
05 Products of animal origin, nes or included.	2,632	7,711	9,089				803
06 Live tree & other plant; bulb, root; cut flowers etc	71	227	488				
07 Edible vegetables and certain roots and tubers.	6,746	17,851	13,037				
08 Edible fruit and nuts; peel of citrus fruit or melons.	4,856	10,559	18,325			11,373	
09 Coffee, tea, maté and spices.	90	384	217				
10 Cereals.	97,583	264,283	281,088				
11 Prod mill indust; malt; starches; inulin; wheat gluten	16,480	72,434	58,341			46	174
12 Oil seed, oleagi fruits; miscell grain, seed, fruit etc	180,514	651,545	585,560			37	
13 Lac; gums, resins & other vegetable saps & extracts.	8		8				
15 Animal/veg fats & oils & their cleavage products; etc	4,586	46,424	15,962				
16 Prep of meat, fish or crustaceans, molluscs etc	7,994	22,398	25,934	8		6,159	541
17 Sugars and sugar confectionery.	2,266	6,275	5,203				
18 Cocoa and cocoa preparations.	731	1,278	1,773				126
19 Prep of cereal, flour, starch/milk; pastrycooks' prod	2,482	9,294	5,759				435
20 Prep of vegetable, fruit, nuts or other parts of plants	7,203	19,752	23,450		498	21	11,958
21 Miscellaneous edible preparations.	1,650	5,228	4,786				
22 Beverages, spirits and vinegar.	7,652	21,403	23,503			69	
23 Residues & waste from the food indust; prepr ani fodder	8,166	36,429	24,950			33	
24 Tobacco and manufactured tobacco substitutes.		2					
25 Salt; sulphur; earth & ston; plastering mat; lime & cem	12,441	34,374	34,986				
26 Ores, slag and ash.	12,553	327,834	192,729	13,048			
27 Mineral fuels, oils & product of their distillation;etc	207,202	1,039,481	738,845		976	971	6,111
28 Inorgn chem; compds of prec met, radioact elements etc	7,501	38,421	18,163				
29 Organic chemicals.	16,286	44,950	39,055				
30 Pharmaceutical products.	7,791	36,137	29,089			178	
31 Fertilisers.	12,485	52,688	62,589				
32 Tanning/dyeing extract; tannins & derivs; pigm etc	338	514	614				
33 Essential oils & resinoids; perf, cosmetic/toilet prep	3,354	11,089	12,184				
34 Soap, organic surface-active agents, washing prep, etc	728	3,114	1,939				
35 Albuminoidal subs; modified starches; glues; enzymes.	4,175	8,867	12,886				
36 Explosives; pyrotechnic prod; matches; pyrop alloy; etc	99	22	212				
37 Photographic or cinematographic goods.		136					
38 Miscellaneous chemical products	1,301	4,766	4,472				
39 Plastics and articles thereof	7,189	32,054	27,115				
40 Rubber and articles thereof.	4,577	9,423	9,197				
41 Raw hides and skins (other than furskins) and leather.	2,884	9,179	4,175				
42 Articles of leather; saddlery/harness; travel goods etc	210	1,390	679				
43 Furskins and artificial fur; manufactures thereof.	870	3,151	2,981				
44 Wood and articles of wood; wood charcoal.	476,581	1,211,104	1,474,327				22
47 Pulp of wood/of other fibrous cellulosic mat; recovered	207,445	585,783	574,639				39,585
48 Paper & paperboard; art of paper pulp, paper/paperboard	65,986	186,277	176,688	7,471		986	28,470
49 Printed books, newspapers, pictures & other product etc	350	852	692				

TABLE 2. DOMESTIC EXPORTS BY COUNTRY, H.S. CHAPTER AND PROVINCE OF ORIGIN
 TABLEAU 2. EXPORTATIONS NATIONALES PAR PAYS, CHAPITRE S.H. ET PROVINCE D'ORIGINE

January to September - Janvier à septembre
 1999

Quebec	Ontario	Manitoba	Saskat- chewan	Alberta	British Columbia	Yukon/N.W.T./ Nunavut	Pays/Chapitres S.H.
Québec	Ontario	Manitoba	Saskat- chewan	Alberta	Colombie britannique	Yukon/T.N.-O./ Nunavut	
Thousands of dollars - milliers de dollars							
Jamaïque (suite)							
							Étoffes de bonneterie. 60
							Vêtements et accessoires du vêtement, en bonneterie. 61
							Autre article tex confectionné; assortiment; friperie & chiffon 63
62	15						Parapluies, ombrelles, parasols, cannes, canne-siège, fouets, etc 66
32	187						Ouvrage en pierre, plâtre, ciment, amianta, mica/matière analogue 68
	4						Produits céramiques. 69
	1,009						Verre et ouvrages en verre. 70
							Fonte, fer et acier 72
13	806						Ouvrages en fonte, fer ou acier 73
	20						Cuivre et ouvrages en cuivre 74
175	1,645						Aluminium et ouvrages en aluminium. 76
	24						Outils et outillage, art de coutellerie & couverts de table, etc 82
117	537						Ouvrages divers en métaux communs. 83
974	1,452						Machines, chaudières, appareils et engins mécaniques, parties 84
89	482					251	Machines, appareil & mat él & parties; app enregistrement etc 85
314	292						Voiture auto, tract, cyc & autre véh terrestre, leur part & acces 87
	3,475			31			Instr & appareil d'optique, photo/ciné, mesure, contrôle etc 90
1,478	816						Meubles; mobilier médico-chirurgical; articles de literie etc 94
	10						Jouet, jeux, article pour divertissement/sport; parties & acces 95
	21						Ouvrages divers. 96
62	1,488						Dispositions de classification spéciale 98
899	2,673						Transactions spéciales - commerciales. 99
12,827	24,290	949	692	758	552		Total
Japon							
							Animaux vivants. 01
							Viandes et abats comestibles. 02
53,327	1,466		1,093	284			Poissons & crustacés, mollusques & autres invertébrés aquatiques. 03
31,848	47,126	71,191	4,242	93,292	44,894		Laits & produits; oeufs d'oiseaux; miel nat; prod comestible, nda 04
6,515	2,685				152,552		Autres produits d'origine animale, nda. 05
277	404	3,164		212	3,894		Plantes vivantes et produits de la floriculture. 06
	2,473	802		4,246	485		Légumes, plantes, racines et tubercules alimentaires. 07
	14				473		Fruits comestibles; écorces d'agrumes ou de melons. 08
408	2,131	122	2,553	1,655	6,573		Café, thé, maté et épices. 09
61	283			36	6,223		Céréales. 10
	32		80		42		Prod de mino; malt; amidons & féculés; inuline; gluten de froment 11
25	80	40,067	157,620	81,846	1,473		Graine, fruits oléagineux; grains, semences et fruit divers; etc 12
1,205	55	3,674	20,352	29,007	5,004		Gommes, résines et autres suc et extraits végétaux. 13
	20,874	134,146	233,909	190,684	4,702		Graisses & huiles ani/vég; grais aliment élaborées; cires ani etc 15
	8				600	15,362	Préparations de viandes, poissons ou crustacés, mollusques etc 16
5,433	1,265	2,746			1,789	7,989	Sucres et sucreries. 17
4,025	407	21				749	Cacao et ses préparations. 18
118	1			122	1,404		Prép base de céréales, farines, amidons, féculés/lait; pâtisserie 19
1,108	1,351		80	362	2,421		Préparations de légumes, de fruits ou d'autres parties de plantes 20
469	1,281	51		3,554	5,615		Préparations alimentaires diverses. 21
866	1,574		18	996	1,331		Boissons, liquides alcooliques et vinaigres. 22
823	20,224			468	1,917		Résidus & déchets des ind alimentaires; aliment prép pour animaux 23
1,862	7,317	36	1,708	1,971	12,019		Tabacs et succédanés de tabac fabriqués. 24
32,683	1,321					981	Sel; soufre; terres et pierres; plâtres, chaux et ciments. 25
						179,681	Minerais, scories et cendres. 26
1,114	115	102	21	239,417	490,014		Combustibles minéraux, huiles; matières bitumineuses; cires etc 27
44	5,208			3,162	9,747		Prod chimique inorg; comp inorg/org méta/préc, éléments etc 28
724	2,214			6,176	29,940		Produits chimiques organiques. 29
25,494	3,183				233		Produits pharmaceutiques. 30
			62,156	433			Engrais. 31
151	463						Extraits tannants/tinctoriaux; tanins; pigments; peinture; etc 32
251	10,161	369			1,402		Huil essent & résinoïde; prod de parf/toil prép & prép cosmétique 33
100	1,631				206		Savons, agent de surface organique, prép pr lessive, prép lub, etc 34
132	3,348	7,531		13	1,860		Mati albuminoïde; prod à base d'amidon/fécule mod; colle; enzyme 35
212							Poudres & explosifs; art de pyrotechnie; allumettes; etc 36
2,248	1,583				640		Produits photographiques ou cinématographiques. 37
2,347	10,952	163		10,896	2,754		Produits divers des industries chimiques 38
221	8,753			10	211		Matières plastiques et ouvrages en ces matières 39
33				4,141			Caoutchouc et ouvrages en caoutchouc. 40
89	157				433		Peaux (autres que les pelleteries) et cuirs. 41
56	2,720			11	192		Ouvrage en cuir; bourrellerie ou sellerie; article de voyage, etc 42
9,935	5,347	6,017	326	68,432	1,384,245		Pelleteries et fourrures; pelleteries factices. 43
6,802	1,438		14,815	162,510	349,487		Bois, charbon de bois et ouvrages en bois. 44
740	679	16		2	138,320		Pâte de bois/d'autres mat fib cellulose; papier etc à recycl 47
320	210	3		115	42		Papiers et carton; ouvrage en pâte de cellulose, en papier/carton 48
							Produits de l'édition, presse; autres industries graphiques, etc 49

Country/H.S. Chapter	All Provinces			January to September - Janvier à septembre 1999			
	Toutes les provinces			Newfound-land	Prince Edward Is.	Nova Scotia	New Brunswick
	July-September	January to September					
	Juillet-Septembre	Janvier à septembre		Terre-Neuve	Î. Prince-Édouard	Nouvelle-Écosse	Nouveau-Brunswick
	1999	1998	1999				
Thousands of dollars - milliers de dollars							
Japan (cont.)							
51 Wool, fine/coarse animal hair, horsehair yarn & fabric	68	26	68				
52 Cotton.			750				
54 Man-made filaments.	115	253	184				
55 Man-made staple fibres.		31					
56 Wadding, felt & nonwoven; yarns; twine, cordage, etc		34	23				
57 Carpets and other textile floor coverings.		67	3				
58 Special woven fab; tufted tex fab; lace; tapestries etc		563	65				
59 Impregnated, coated, cover/laminated textile fabric etc	811	3,231	2,231			10	
60 Knitted or crocheted fabrics.		631	153				
61 Art of apparel & clothing access, knitted or crocheted.	2,176	7,382	5,098		28	587	
62 Art of apparel & clothing access, not knitted/crocheted	2,192	3,148	3,847			16	
63 Other made up textile articles; sets; worn clothing etc	28	829	387				
64 Footwear, gaiters and the like; parts of such articles.	231	432	692				
65 Headgear and parts thereof.	619	489	882		14		
66 Umbrellas, walking-sticks, seat-sticks, whips, etc	53	10	134				
68 Art of stone, plaster, cement, asbestos, mica/sim mat	466	4,392	2,139				
69 Ceramic products.	101	350	136				
70 Glass and glassware.	1,247	5,226	3,723				
71 Natural/cultured pearls, prec stones & metals, coin etc	8,787	8,943	11,185				
72 Iron and steel	1,935	6,167	4,322				
73 Articles of iron or steel	7,248	27,124	19,890		14		
74 Copper and articles thereof	132	236	318				
75 Nickel and articles thereof	21,023	50,373	55,315				
76 Aluminium and articles thereof.	74,174	259,434	210,078				
78 Lead and articles thereof	116	452	457				
79 Zinc and articles thereof	1,853	12,158	7,877				
80 Tin and articles thereof.	31	90	133			133	
81 Other base metals; carbets; articles thereof	23,546	64,764	47,221				
82 Tool, implement, cutlery, spoon & fork, of base met etc	1,298	2,922	2,674			31	
83 Miscellaneous articles of base metal.	596	2,426	1,749				
84 Machinery, boilers, mechanical appliances, engines, pts	30,651	103,123	87,572		234	140	75
85 Electrical mchy equip parts thereof; sound recorder etc	27,025	91,738	79,161			10	
86 Railw/tramw locom, rolling-stock & parts thereof; etc	152	422	152				
87 Vehicles o/t railw/tramw roll-stock, pts & accessories	22,938	48,628	92,859				
88 Aircraft, spacecraft, and parts thereof.	3,364	8,366	30,999				
89 Ships, boats and floating structures.	41	961	425				
90 Optical, photo, cine, meas, checking, precision, etc	21,345	91,042	61,799			180	14
91 Clocks and watches and parts thereof.	11	724	102				
92 Musical instruments; parts and access of such articles	469	2,328	1,822			10	1,398
93 Arms and ammunition; parts and accessories thereof.		90					
94 Furniture; bedding, mattress, matt support, cushion etc	25,656	81,744	71,747		446	12	102
95 Toys, games & sports requisites; parts & access thereof	2,512	7,113	5,296				
96 Miscellaneous manufactured articles.		291	107				
97 Works of art, collectors' pieces and antiques.	27	2,039	447				
98 Special Classification Provisions	2,851	11,545	7,847			14	
99 Special Transaction - Trade.	23,631	71,135	83,459	293		8,113	3,853
Total	1,973,513	6,518,965	6,157,771	76,297	7,227	134,146	146,448
Jordan							
01 Live animals.	53	35	53				
04 Dairy prod; birds' eggs; natural honey; edible prod nes	7	279	268				
05 Products of animal origin, nes or included.			8				
07 Edible vegetables and certain roots and tubers.	42	93	218				
10 Cereals.		33	1,430				
11 Prod mill indust; malt; starches; inulin; wheat gluten	7	7	7				
17 Sugars and sugar confectionery.			177				
18 Cocoa and cocoa preparations.		24					
19 Prep of cereal, flour, starch/milk; pastrycooks' prod	19	29	40				
20 Prep of vegetable, fruit, nuts or other parts of plants	75	32	165				165
21 Miscellaneous edible preparations.	110	91	224				
22 Beverages, spirits and vinegar.	25		58				
23 Residues & waste from the food indust; prepr ani fodder	55	118	194				
25 Salt; sulphur; earth & ston; plastering mat; lime & cem	50		50				
29 Organic chemicals.	36		36				
30 Pharmaceutical products.	152	604	1,176			61	
31 Fertilisers.	79	82	79				
33 Essential oils & resinoids; perf, cosmetic/toilet prep		2	49				
34 Soap, organic surface-active agents, washing prep, etc		61	25				
35 Albuminoidal subs; modified starches; glues; enzymes.		5	22				
38 Miscellaneous chemical products		48	12				
39 Plastics and articles thereof	181	105	444				

TABLE 2. DOMESTIC EXPORTS BY COUNTRY, H.S. CHAPTER AND PROVINCE OF ORIGIN
TABLEAU 2. EXPORTATIONS NATIONALES PAR PAYS, CHAPITRE S.H. ET PROVINCE D'ORIGINE

January to September - Janvier à septembre
1999

Quebec	Ontario	Manitoba	Saskat- chewan	Alberta	British Columbia	Yukon/N.W.T./ Nunavut	Pays/Chapitres S.H.	
Québec	Ontario	Manitoba	Saskat- chewan	Alberta	Colombie britannique	Yukon/T.N.-O./ Nunavut		
Thousands of dollars - milliers de dollars								
Japon (suite)								
	68						Laine, poils fin ou grossiers; fils et tissus de crin.	51
	184				750		Coton.	52
							Filaments synthétiques ou artificiels.	54
						23	Fibres synthétiques ou artificielles discontinues.	55
65						3	Quates, feutres non-tissé; ficelles, cordes et cordages; etc	56
2,191	29						Tapis et autres revêtements de sol en matières textiles.	57
153							Tissus spéciaux; surface tax touffetée; dantelle; tapisserie; etc	58
1,159	1,551			11	1,761		Tissus imprégnés, enduits, recouverts ou stratifiés; etc	59
1,106	1,321				1,403		Étoffes de bonneterie.	60
46	59	96			230		Vêtements et accessoires du vêtement, en bonneterie.	61
586	514				130		Vêtements et accessoires du vêtement, autres qu'en bonneterie.	62
	256				24		Autre article tex confectionné; assortiment; friperie & chiffon	63
	17			116			Chaussures, guêtres et articles analogues; parties de ces objets.	64
	872	12	951	23	279		Coiffures et parties de coiffures.	65
	119	9			7		Parapluies, ombrelles, parasols, cannes, canne-siège, fouets, etc	66
72	3,397	2		9	241		Ouvrage en pierre, plâtre, ciment, amiante, mica/matière analogue	68
4,137	7,031			4	12		Produits céramiques.	69
3,009	457	659			196		Verre et ouvrages en verre.	70
1,463	10,446	292	166	1,239	6,267		Perle fine/de culture, pierre gemme et métaux préc; monnaies etc	71
42	35				240		Fonte, fer et acier	72
52	42,285	7,328	440	5,208			Ouvrages en fonte, fer ou acier	73
531	259	166		177	208,942		Cuivre et ouvrages en cuivre	74
					457		Nickel et ouvrages en nickel	75
					7,604		Aluminium et ouvrages en aluminium.	76
							Plomb et ouvrages en plomb	78
							Zinc et ouvrages en zinc	79
							Étain et ouvrages en étain.	80
2,520	5,940			35,665	3,095		Autres métaux communs; cermets; ouvrages en ces matières	81
76	2,540			15	11		Outils et outillage, art de coutellerie & couverts de table, etc	82
1,014	530				204		Ouvrages divers en métaux communs.	83
18,125	53,041	889	207	5,356	9,503		Machines, chaudières, appareils et engins mécaniques, parties	84
7,927	35,648	313	978	2,354	31,928		Machines, appareil & mat él & parties; app enregistrement etc	85
83	28				40		Véhicules & matériel pour voies ferrées et leurs parties; etc	86
6,181	76,372	346	295	77	9,586		Voiture auto, tract, cyc & autre véh terrestre, leur part & acces	87
28,674	1,595				695		Navigation aérienne ou spatiale.	88
85	20				319		Navigation maritime ou fluviale.	89
5,732	39,850			9,132	6,888		Instr & appareil d'optique, photo/ciné, mesure, contrôle etc	90
24	29				10		Horlogerie.	91
14	315				83		Instruments de musique; parties & accessoires de ces instruments.	92
							Armes, munitions et leurs parties et accessoires	93
1,705	11,387	960	1,501	2,213	53,419		Meubles; mobilier médico-chirurgical; articles de literie etc	94
1,741	1,188			82	2,284		Jouet, jeux, article pour divertissement/sport; parties & acces	95
13	34				59		Ouvrages divers.	96
246	112	19		67			Objets d'art, de collection ou d'antiquité.	97
177	6,840		60	86	668		Dispositions de classification spéciale	98
18,984	28,952	294	996	4,119	17,853		Transactions spéciales - commerciales.	99
300,307	503,891	281,618	504,578	972,463	3,230,791		Total	
Jordanie								
	53						Animaux vivants.	01
180	87						Laits & produits; oeufs d'oiseaux; miel nat; prod comestible, nda	04
	8						Autres produits d'origine animale, nda.	05
16	62	17	121				Légumes, plantes, racines et tubercules alimentaires.	07
		234	754	433	7		Céréales.	10
	7						Prod de mino; malt; amidons & féculés; inuline; gluten de froment	11
	177						Sucres et sucreries.	17
	40						Cacao et ses préparations.	18
							Prép base de céréales, farines, amidons, féculés/lait; pâtisserie	19
23	200						Préparations de légumes, de fruits ou d'autres parties de plantes	20
	58						Préparations alimentaires diverses.	21
	194						Boissons, liquides alcooliques et vinaigres.	22
50							Résidus & déchets des ind alimentaires; aliment prép pour animaux	23
	36						Sel; soufre; terres et pierres; plâtres, chaux et ciments.	25
1,038	76						Produits chimiques organiques.	29
	79						Produits pharmaceutiques.	30
	49						Engrais.	31
25							Huil essent & résinoïde; prod de parf/toil prép & prép cosmétique	33
22							Savons, agent de surface organique, prép pr lessive, prép lub,etc	34
							Mati albuminoïde; prod à base d'amidon/fécule mod; colle; enzyme	35
					12		Produits divers des industries chimiques	38
	444						Matières plastiques et ouvrages en ces matières	39

TABLE 2. DOMESTIC EXPORTS BY COUNTRY, H.S. CHAPTER AND PROVINCE OF ORIGIN
TABLEAU 2. EXPORTATIONS NATIONALES PAR PAYS, CHAPITRE S.H. ET PROVINCE D'ORIGINE

Country/H.S. Chapter	All Provinces Toutes les provinces			January to September - Janvier à septembre 1999			
	July- September	January to September		Newfound- land	Prince Edward Is.	Nova Scotia	New Brunswick
	Juillet- Septembre	Janvier à septembre		Terre- Neuve	Î.Prince- Édouard	Nouvelle- Écosse	Nouveau- Brunswick
	1999	1998	1999				
Thousands of dollars - milliers de dollars							
Jordan (cont.)							
40 Rubber and articles thereof.			14				
44 Wood and articles of wood; wood charcoal.	106	124	1,313				
47 Pulp of wood/of other fibrous cellulosic mat; recovered	46		806				
48 Paper & paperboard; art of paper pulp, paper/paperboard	21	3,261	90				
49 Printed books, newspapers, pictures & other product etc			4				
54 Man-made filaments.		54					
59 Impregnated, coated, cover/laminated textile fabric etc	71	72	128				
62 Art of apparel & clothing access, not knitted/crocheted			49				
63 Other made up textile articles; sets; worn clothing etc	28	95	70				
64 Footwear, gaiters and the like; parts of such articles.		11					
65 Headgear and parts thereof.			31				
68 Art of stone, plaster, cement, asbestos, mica/sim mat	69	228	144				
69 Ceramic products.	32	14	32				
73 Articles of iron or steel			125				
74 Copper and articles thereof	312	703	1,178				
76 Aluminium and articles thereof.		24	47				
82 Tool, implement, cutlery, spoon & fork, of base met etc			20				
83 Miscellaneous articles of base metal.			107				
84 Machinery, boilers, mechanical appliances, engines, pts	215	3,407	1,077				86
85 Electrical mchy equip parts thereof; sound recorder etc	105	608	337				
86 Railw/tramw locom, rolling-stock & parts thereof; etc			130				
87 Vehicles o/t railw/tramw roll-stock, pts & accessories			50			292	
88 Aircraft, spacecraft, and parts thereof.			133				
90 Optical, photo, cine, meas, checking, precision, etc	130	650	495				
94 Furniture; bedding, mattress, matt support, cushion etc	462	705	1,000				
95 Toys, games & sports requisites; parts & access thereof		289	28				
96 Miscellaneous manufactured articles.	203		203				
98 Special Classification Provisions	352	52	415	36			
99 Special Transaction - Trade.	94	708	288				
Total	3,150	13,113	13,044	36		354	252
Kazakhstan							
16 Prep of meat, fish or crustaceans, molluscs etc		27	67				
27 Mineral fuels, oils & product of their distillation;etc		23	14			14	
30 Pharmaceutical products.	136		136				
32 Tanning/dyeing extract; tannins & derivs; pigm etc		123	21				
34 Soap, organic surface-active agents, washing prep, etc		7					
35 Albuminoidal subs; modified starches; glues; enzymes.	3		14				
39 Plastics and articles thereof	152	483	530				
40 Rubber and articles thereof.	67	58	67				
44 Wood and articles of wood; wood charcoal.	20		20				
49 Printed books, newspapers, pictures & other product etc		210					
62 Art of apparel & clothing access, not knitted/crocheted		41	32				
63 Other made up textile articles; sets; worn clothing etc		2	20				
64 Footwear, gaiters and the like; parts of such articles.		29					
65 Headgear and parts thereof.			18				
68 Art of stone, plaster, cement, asbestos, mica/sim mat		58					
69 Ceramic products.		51	123				
70 Glass and glassware.	61		61				
73 Articles of iron or steel	3	117	3				
74 Copper and articles thereof		2					
76 Aluminium and articles thereof.		11					
82 Tool, implement, cutlery, spoon & fork, of base met etc		125					
83 Miscellaneous articles of base metal.		113					
84 Machinery, boilers, mechanical appliances, engines, pts	311	7,093	883				
85 Electrical mchy equip parts thereof; sound recorder etc	159	314	667				
87 Vehicles o/t railw/tramw roll-stock, pts & accessories		1,132	16				
89 Ships, boats and floating structures.			60				
90 Optical, photo, cine, meas, checking, precision, etc	75	97	148				
94 Furniture; bedding, mattress, matt support, cushion etc	142		142				
95 Toys, games & sports requisites; parts & access thereof			27				
99 Special Transaction - Trade.		10,590					
Total	1,133	20,716	3,077			14	
Kenya							
07 Edible vegetables and certain roots and tubers.		657	1,321				
10 Cereals.	3,084	6,534	3,084				
17 Sugars and sugar confectionery.		98	98				
21 Miscellaneous edible preparations.		109	64			64	

TABLE 2. DOMESTIC EXPORTS BY COUNTRY, H.S. CHAPTER AND PROVINCE OF ORIGIN
TABLEAU 2. EXPORTATIONS NATIONALES PAR PAYS, CHAPITRE S.H. ET PROVINCE D'ORIGINE

January to September - Janvier à septembre
1999

Quebec	Ontario	Manitoba	Saskatchewan	Alberta	British Columbia	Yukon/N.W.T./Nunavut	Pays/Chapitres S.H.
Québec	Ontario	Manitoba	Saskatchewan	Alberta	Colombie britannique	Yukon/T.N.-O./Nunavut	
Thousands of dollars - milliers de dollars							
Jordanie (suite)							
	14						Caoutchouc et ouvrages en caoutchouc. 40
1,115	177				20		Bois, charbon de bois et ouvrages en bois. 44
708					97		Pâte de bois/d'autres mat fib celluloses; papier etc à recycl. 47
	78				11		Papiers et carton; ouvrage en pâte de cellulose, en papier/carton 48
					4		Produits de l'édition, presse; autres industries graphiques, etc 49
							Filaments synthétiques ou artificiels. 54
112	15						Tissus imprégnés, enduits, recouverts ou stratifiés; etc 59
10	39						Vêtements et accessoires du vêtement, autres qu'en bonneterie. 62
	70						Autre article tex confectionné; assortiment; friperie & chiffon 63
							Chaussures, guêtres et articles analogues; parties de ces objets. 64
	31						Coiffures et parties de coiffures. 65
75	69						Ouvrage en pierre, plâtre, ciment, amiante, mica/matière analogue 68
	32						Produits céramiques. 69
	125						Ouvrages en fonte, fer ou acier 73
	1,178						Cuivre et ouvrages en cuivre 74
	47						Aluminium et ouvrages en aluminium. 76
							Outils et outillage, art de coutellerie & couverts de table, etc 82
166	728			12	84		Ouvrages divers en métaux communs. 83
43	281			13			Machines, chaudières, appareils et engins mécaniques, parties 84
							Machines, appareil & mat él & parties; app enregistrement etc 85
			48				Véhicules & matériel pour voies ferrées et leurs parties; etc 86
				75			Voiture auto, tract, cyc & autre véh terrestre, leur part & acces 87
	255			205	34		Navigation aérienne ou spatiale. 88
984	15						Instr & appareil d'optique, photo/ciné, mesure, contrôle etc 90
	28						Meubles; mobilier médico-chirurgical; articles de literie etc 94
	203						Jouet, jeux, article pour divertissement/sport; parties & acces 95
126	230	23					Ouvrages divers. 96
	288						Dispositions de classification spéciale 98
							Transactions spéciales - commerciales. 99
4,701	5,487	275	924	739	272		Total
Kazakhstan							
	67						Préparations de viandes, poissons ou crustacés, mollusques etc 16
	136						Combustibles minéraux, huiles; matières bitumineuses; cires etc 27
	21						Produits pharmaceutiques. 30
							Extraits tannants/tinctoriaux; tanins; pigments; peinture; etc 32
	14						Savons, agent de surface organique, prép pr lessive, prép lub,etc 34
53	477						Mati albuminoïde; prod à base d'amidon/fécule mod; colle; enzyme 35
							Matières plastiques et ouvrages en ces matières 39
	20			67			Caoutchouc et ouvrages en caoutchouc. 40
							Bois, charbon de bois et ouvrages en bois. 44
	32						Produits de l'édition, presse; autres industries graphiques, etc 49
	8		11				Vêtements et accessoires du vêtement, autres qu'en bonneterie. 62
							Autre article tex confectionné; assortiment; friperie & chiffon 63
	18						Chaussures, guêtres et articles analogues; parties de ces objets. 64
							Coiffures et parties de coiffures. 65
	123						Ouvrage en pierre, plâtre, ciment, amiante, mica/matière analogue 68
	61						Produits céramiques. 69
	3						Verre et ouvrages en verre. 70
							Ouvrages en fonte, fer ou acier 73
							Cuivre et ouvrages en cuivre 74
							Aluminium et ouvrages en aluminium. 76
							Outils et outillage, art de coutellerie & couverts de table, etc 82
							Ouvrages divers en métaux communs. 83
97	502			223	59		Machines, chaudières, appareils et engins mécaniques, parties 84
409	179			77			Machines, appareil & mat él & parties; app enregistrement etc 85
	16						Voiture auto, tract, cyc & autre véh terrestre, leur part & acces 87
60							Navigation maritime ou fluviale. 89
	137		11				Instr & appareil d'optique, photo/ciné, mesure, contrôle etc 90
	142						Meubles; mobilier médico-chirurgical; articles de literie etc 94
27							Jouet, jeux, article pour divertissement/sport; parties & acces 95
							Transactions spéciales - commerciales. 99
649	1,962		23	367	59		Total
Kenya							
	22		1,299				Légumes, plantes, racines et tubercules alimentaires. 07
		506	1,627	934	15		Céréales. 10
	98						Sucres et sucreries. 17
							Préparations alimentaires diverses. 21

TABLE 2. DOMESTIC EXPORTS BY COUNTRY, H.S. CHAPTER AND PROVINCE OF ORIGIN
TABLEAU 2. EXPORTATIONS NATIONALES PAR PAYS, CHAPITRE S.H. ET PROVINCE D'ORIGINE

Country/H.S. Chapter	All Provinces Toutes les provinces			January to September - Janvier à septembre 1999			
	July- September	January to September		Newfound- land	Prince Edward Is.	Nova Scotia	New Brunswick
	Juillet- Septembre	Janvier à septembre					
	1999	1998	1999	Terre- Neuve	Î.Prince- Édouard	Nouvelle- Écosse	Nouveau- Brunswick
Thousands of dollars - milliers de dollars							
Kenya (cont.)							
23 Residues & waste from the food indust; prepr ani fodder			33				
25 Salt; sulphur; earth & ston; plastering mat; lime & cem		9	9				
28 Inorgn chem; compds of prec met, radioact elements etc			20				
29 Organic chemicals.			49				
30 Pharmaceutical products.	578		964				
32 Tanning/dyeing extract; tannins & derivs; pigm etc		65					
33 Essential oils & resinoids; perf, cosmetic/toilet prep		34					
34 Soap, organic surface-active agents, washing prep, etc			16				
38 Miscellaneous chemical products	49		49				
39 Plastics and articles thereof			103				
40 Rubber and articles thereof.			40				
44 Wood and articles of wood; wood charcoal.			28				
48 Paper & paperboard; art of paper pulp, paper/paperboard	127		877				
49 Printed books, newspapers, pictures & other product etc	2		14				
51 Wool, fine/coarse animal hair, horsehair yarn & fabric			10				
57 Carpets and other textile floor coverings.			52				
62 Art of apparel & clothing access, not knitted/crochetad			15				
63 Other made up textile articles; sets; worn clothing etc	2,350	6,571	8,185				
69 Ceramic products.			51				
72 Iron and steel			11				
79 Zinc and articles thereof		713					
81 Other base metals; cermets; articles thereof		6					
84 Machinery, boilers, mechanical appliances, engines, pts	13,966	1,135	14,613				
85 Electrical mchy equip parts thereof; sound recorder etc	5,664	694	6,059				
87 Vehicles o/t railw/tramw roll-stock, pts & accessories	52	374	315				
88 Aircraft, spacecraft, and parts thereof.		21	179				
90 Optical, photo, cine, meas, checking, precision, etc	45	16	114				
94 Furniture; bedding, mattress, matt support, cushion etc	16		32				
95 Toys, games & sports requisites; parts & access thereof	27		27				
98 Special Classification Provisions	455	57	826				
99 Special Transaction - Trade.	103	297	261				
Total	26,523	17,795	37,376			64	
Kiribati							
30 Pharmaceutical products.		10					
Total		10					
Korea, North							
02 Meat and edible meat offal.	126	21	165				
03 Fish & crustacean, mollusc & other aquatic invertebrate	169		169	169			
10 Cereals.		2,599					
12 Oil seed, oleagi fruits; miscell grain, seed, fruit etc	8	33	104				
16 Prep of meat, fish or crustaceans, molluscs etc		66	53			53	
27 Mineral fuels, oils & product of their distillation;etc	5		5				
29 Organic chemicals.	9		9				
30 Pharmaceutical products.			1,094				
41 Raw hides and skins (other than furskins) and leather.	9		9				
44 Wood and articles of wood; wood charcoal.	130	208	130				
47 Pulp of wood/of other fibrous cellulosic mat; recovered	307	798	307				
70 Glass and glassware.	129		129				
73 Articles of iron or steel			96				
84 Machinery, boilers, mechanical appliances, engines, pts			2				
85 Electrical mchy equip parts thereof; sound recorder etc	6		6				
90 Optical, photo, cine, meas, checking, precision, etc	15	527	15				
Total	916	4,254	2,299	169		53	
Korea, South							
01 Live animals.	427	133	880				
02 Meat and edible meat offal.	24,004	14,472	56,510				
03 Fish & crustacean, mollusc & other aquatic invertebrate	3,108	2,308	7,976	569	775	4,262	61
04 Dairy prod; birds' eggs; natural honey; edible prod nes	345	1,137	1,234		53		83
05 Products of animal origin, nes or included.	537	146	1,735				
06 Live tree & other plant; bulb, root; cut flowers etc			29				
07 Edible vegetables and certain roots and tubers.	755	1,294	2,061				
08 Edible fruit and nuts; peel of citrus fruit or melons.		132					
10 Cereals.	6,654	42,770	23,329				
11 Prod mill indust; malt; starches; inulin; wheat gluten		8,132	4,241				

January to September - Janvier à septembre
 1999

Quebec	Ontario	Manitoba	Saskat- chewan	Alberta	British Columbia	Yukon/N.W.T./ Nunavut	Pays/Chapitres S.H.
Québec	Ontario	Manitoba	Saskat- chewan	Alberta	Colombie britannique	Yukon/T.N.-O./ Nunavut	
Thousands of dollars - milliers de dollars							
Kenya (suite)							
			33				Résidus & déchets des ind alimentaires; aliment prép pour animaux 23
9							Sel; soufre; terres et pierres; plâtres, chaux et ciments. 25
	20						Prod chimique inorg; comp inorg/org méta/préc, éléments etc 28
	49						Produits chimiques organiques. 29
	908		55				Produits pharmaceutiques. 30
							Extraits tannants/tinctoriaux; tanins; pigments; peinture; etc 32
16							Huile essent & résinoïde; prod de parf/toil prép & prép cosmétique 33
	49						Savons, agent de surface organique, prép pr lessive, prép lub, etc 34
90	12						Produits divers des industries chimiques 38
40							Matières plastiques et ouvrages en ces matières 39
							Caoutchouc et ouvrages en caoutchouc. 40
							Bois, charbon de bois et ouvrages en bois. 44
369	508						Papiers et carton; ouvrage en pâte de cellulose, en papier/carton 48
	12			2			Produits de l'édition, presse; autres industries graphiques, etc 49
							Laine, poils fin ou grossiers; fils et tissus de crin. 51
							Tapis et autres revêtements de sol en matières textiles. 57
	8,163					21	Vêtements et accessoires du vêtement, autres qu'en bonneterie. 62
							Autre article tex confectionné; assortiment; friperie & chiffon 63
	11						Produits céramiques. 69
							Fonte, fer et acier 72
							Zinc et ouvrages en zinc 79
							Autres métaux communs; cermets; ouvrages en ces matières 81
574	13,994					45	Machines, chaudières, appareils et engins mécaniques, parties 84
1,732	132		516	3,648		30	Machines, appareil & mat él & parties; app enregistrement etc 85
80	235						Voiture auto, tract, cyc & autre véh terrestre, leur part & acces 87
	102					76	Navigation aérienne ou spatiale. 88
	45					69	Instr & appareil d'optique, photo/ciné, mesure, contrôle etc 90
16	16						Mobilier; mobilier médico-chirurgical; articles de literie etc 94
27							Jouet, jeux, article pour divertissement/sport; parties & acces 95
826							Dispositions de classification spéciale 98
26	234						Transactions spéciales - commerciales. 99
3,930	24,498		561	3,476	4,731	113	Total
Kiribati							
							Produits pharmaceutiques. 30
							Total
Corée du Nord							
49			115				Viandes et abats comestibles. 02
							Poissons & crustacés, mollusques & autres invertébrés aquatiques. 03
						104	Céréales. 10
							Graine, fruits oléagineux; graines, semences et fruit divers; etc 12
	5						Préparations de viandes, poissons ou crustacés, mollusques etc 16
	9						Combustibles minéraux, huiles; matières bitumineuses; cires etc 27
1,094							Produits chimiques organiques. 29
							Produits pharmaceutiques. 30
							Peaux (autres que les pelletteries) et cuirs. 41
103	26						Bois, charbon de bois et ouvrages en bois. 44
						307	Pâte de bois/d'autres mat fib cellulose; papier etc à recycl 47
	129						Verre et ouvrages en verre. 70
	96						Ouvrages en fonte, fer ou acier 73
2							Machines, chaudières, appareils et engins mécaniques, parties 84
						6	Machines, appareil & mat él & parties; app enregistrement etc 85
	15						Instr & appareil d'optique, photo/ciné, mesure, contrôle etc 90
1,250	282		115	9	307	110	Total
Corée du Sud							
							Animaux vivants. 01
							Viandes et abats comestibles. 02
8,957	636					244	Poissons & crustacés, mollusques & autres invertébrés aquatiques. 03
87	12,325		1,625	378	26,622	6,539	Lait & produits; oeufs d'oiseaux; miel nat; prod comestible, nda 04
597						75	Autres produits d'origine animale, nda. 05
12	371					136	Plantes vivantes et produits de la floriculture. 06
29	230					1,238	Légumes, plantes, racines et tubercules alimentaires. 07
21	1,178					669	Fruits comestibles; écorces d'agrumes ou de melons. 08
							Céréales. 10
	19		4,132	12,212	6,844	121	Prod de mino; malt; amidons & féculés; inuline; gluten de froment 11
				1,152	3,089		

TABLE 2. DOMESTIC EXPORTS BY COUNTRY, H.S. CHAPTER AND PROVINCE OF ORIGIN
 TABLEAU 2. EXPORTATIONS NATIONALES PAR PAYS, CHAPITRE S.H. ET PROVINCE D'ORIGINE

Country/H.S. Chapter	All Provinces			January to September - Janvier à septembre 1999			
	Toutes les provinces			Newfound-land	Prince Edward Is.	Nova Scotia	New Brunswick
	July-September	January to September					
	Juillet-Septembre	Janvier à septembre		Terre-Neuve	Î. Prince-Édouard	Nouvelle-Écosse	Nouveau-Brunswick
	1999	1998	1999				
Thousands of dollars - milliers de dollars							
Korea, South (cont.)							
12 Oil seed, oleagi fruits; miscell grain, seed, fruit etc	2,673	10,159	10,642				
15 Animal/veg fats & oils & their cleavage products; etc	1,098	38,173	7,576				
16 Prep of meat, fish or crustaceans, molluscs etc	97		537			234	
17 Sugars and sugar confectionery.	23	140	87				
18 Cocoa and cocoa preparations.	34	196	181				
19 Prep of cereal, flour, starch/milk; pastrycooks' prod	60	55	300				74
20 Prep of vegetable, fruit, nuts or other parts of plants	988	1,993	2,318				1,572
21 Miscellaneous edible preparations.	283	1,627	1,789		53		
22 Beverages, spirits and vinegar.	71	22	108				
23 Residues & waste from the food indust; prepr ani fodder	376	6,854	6,997				
24 Tobacco and manufactured tobacco substitutes.	23		109				
25 Salt; sulphur; earth & ston; plastering mat; lime & cem	3,106	3,809	7,772				
26 Ores, slag and ash.	8,223	73,009	39,448	3,710			
27 Mineral fuels, oils & product of their distillation;etc	96,872	354,523	280,799			29	57
28 Inorgn chem; compds of prec met, radioact elements etc	683	118,914	5,579				
29 Organic chemicals.	26,357	94,236	95,361				
30 Pharmaceutical products.	485	3,176	5,052				
31 Fertilisers.	17,088	32,266	56,341				
32 Tanning/dyeing extract; tannins & derivs; pigm etc	31	36	175				
33 Essential oils & resinoids; perf, cosmetic/toilet prep	413	923	1,786				
34 Soap, organic surface-active agents, washing prep, etc	48	623	243				
35 Albuminoid sub; modified starches; glues; enzymes.	280	442	1,141				
37 Photographic or cinematographic goods.	21	123	80				
38 Miscellaneous chemical products	679	672	1,180				
39 Plastics and articles thereof	2,449	4,572	6,152	44			
40 Rubber and articles thereof.	761	763	2,561				
41 Raw hides and skins (other than furskins) and leather.	3,614	4,998	7,622				
42 Articles of leather; saddlery/harness; travel goods etc		31	15				
43 Furskins and artificial fur; manufactures thereof.	2,496	5,822	18,441				
44 Wood and articles of wood; wood charcoal.	6,767	6,178	22,091			20	
47 Pulp of wood/of other fibrous cellulosic mat; recovered	122,046	156,450	333,127			11	8,635
48 Paper & paperboard; art of paper pulp, paper/paperboard	10,228	15,596	30,520				
49 Printed books, newspapers, pictures & other product etc	79	201	154				
54 Man-made filaments.	1,718	5,521	4,235				
55 Man-made staple fibres.	1,153	4,797	4,644				
56 Wadding, felt & nonwoven; yarns; twine, cordage, etc		194					
57 Carpets and other textile floor coverings.		17	105				
58 Special woven fab; tufted tex fab; lace; tapestries etc		331					
59 Impregnated, coated, cover/laminated textile fabric etc	1,163	5,198	3,082				
60 Knitted or crocheted fabrics.			194				
61 Art of apparel & clothing access, knitted or crocheted.	12		34				
62 Art of apparel & clothing access, not knitted/crocheted			76				
63 Other made up textile articles; sets; worn clothing etc		12	30				
64 Footwear, gaiters and the like; parts of such articles.	5	150	5				
65 Headgear and parts thereof.		6	2				
68 Art of stone, plaster, cement, asbestos, mica/sim mat	144	863	349				
69 Ceramic products.	14	117	282				
70 Glass and glassware.	564	1,051	1,072				
71 Natural/cultured pearls, prec stones & metals, coin etc	12,119	20,761	24,499				
72 Iron and steel	293	5,908	1,169				
73 Articles of iron or steel	106	2,053	760				
74 Copper and articles thereof	315	482	837				
75 Nickel and articles thereof	21,189	71,196	61,987				
76 Aluminium and articles thereof.	27,455	62,427	71,443				
78 Lead and articles thereof		1,405	269				
79 Zinc and articles thereof	55	77	119				
81 Other base metals; cermets; articles thereof	245	1,994	684				
82 Tool, implement, cutlery, spoon & fork, of base met etc	326	643	942				
83 Miscellaneous articles of base metal.	122	217	299				
84 Machinery, boilers, mechanical appliances, engines, pts	26,609	30,262	67,206	52			
85 Electrical mchy equip parts thereof; sound recorder etc	27,054	37,174	70,061	557	130	31	
86 Railw/tramw locom, rolling-stock & parts thereof; etc	66	57	204				
87 Vehicles o/t railw/tramw roll-stock, pts & accessories	25,326	2,817	44,845				
88 Aircraft, spacecraft, and parts thereof.	2,329	24,880	7,520			44	
89 Ships, boats and floating structures.			1,122	47			
90 Optical, photo, cine, meas, checking, precision, etc	5,387	15,371	20,333			168	
91 Clocks and watches and parts thereof.		3	11				
92 Musical instruments; parts and access of such articles	90	106	427				45
93 Arms and ammunition; parts and accessories thereof.		334					
94 Furniture; bedding, mattress, matt support, cushion etc	343	1,803	1,302	474			
95 Toys, games & sports requisites; parts & access thereof	51	848	304				
96 Miscellaneous manufactured articles.		79	56				
97 Works of art, collectors' pieces and antiques.	6	245	6				

TABLE 2. DOMESTIC EXPORTS BY COUNTRY, H.S. CHAPTER AND PROVINCE OF ORIGIN
TABLEAU 2. EXPORTATIONS NATIONALES PAR PAYS, CHAPITRE S.H. ET PROVINCE D'ORIGINE

January to September - Janvier à septembre
1999

Quebec	Ontario	Manitoba	Saskatchewan	Alberta	British Columbia	Yukon/N.W.T./Nunavut	Pays/Chapitres S.H.
Québec	Ontario	Manitoba	Saskatchewan	Alberta	Colombie britannique	Yukon/T.N.-O./Nunavut	
Thousands of dollars - milliers de dollars							
Corée du Sud (suite)							
	788	647	5,013	3,331	860		Graine, fruits oléagineux; graines, semences et fruit divers; etc 12
	79	993	2,910	85	3,586		Graisses & huiles ani/vég; gras aliment élaborées; cires ani etc 15
13	73	23		8	189		Préparations de viandes, poissons ou crustacés, mollusques etc 16
	108				73		Sucres et sucreries. 17
	165				35		Cacao et ses préparations. 18
				24	681		Prép base de céréales, farines, amidons, féculs/lait; pâtisserie 19
149	871			64	658		Préparations de légumes, de fruits ou d'autres parties de plantes 20
31	76			76			Préparations alimentaires diverses. 21
	357	3,803	347	144	2,345		Boissons, liquides alcooliques et vinaigres. 22
	109						Résidus & déchets des ind alimentaires; aliment prép pour animaux 23
7,677	53			41			Tabacs et succédanés de tabac fabriqués. 24
					35,737		Sel; soufre; terres et pierres; plâtres, chaux et ciments. 25
250	10			110,426	170,026		Minerais, scories et cendres. 26
33	4,408			544	593		Combustibles minéraux, huiles; matières bitumineuses; cires etc 27
2,446	1,232		43	69,344	22,294		Prod chimique inorg; comp inorg/org méta/préc, éléments etc 28
4,322	513	13		189	12		Produits chimiques organiques. 29
	25		56,315				Produits pharmaceutiques. 30
	143				31		Engrais. 31
151	1,616				17		Extraits tannants/tinctoires; tanins; pigments; peinture; etc 32
	181				62		Huil essent & résinoïde; prod de parf/toil prép & prép cosmétique 33
	132				1,008		Savons, agent de surface organique, prép pr lessive, prép lub, etc 34
90	188						Mati albuminoïde; prod à base d'amidon/fécule mod; colle; enzyme 35
62	5,036	10		771	227		Produits photographiques ou cinématographiques. 37
1,587	2,561						Produits divers des industries chimiques 38
14	4,252		32	1,284	464		Matières plastiques et ouvrages en ces matières 39
	18,441						Caoutchouc et ouvrages en caoutchouc. 40
2,116	2,681	27		5,037	12,207		Peaux (autres que les pelleteries) et cuirs. 41
5,390	6,425	817	5,443	114,378	192,025		Ouvrage en cuir; bourrellerie ou sellerie; article de voyage, etc 42
244	1,062	590		31	28,591		Pelleteries et fourrures; pelleteries factices. 43
19	42			77	15		Bois, charbon de bois et ouvrages en bois. 44
111	4,124			4,644			Pâte de bois/d'autres mat fib cellulosi ques; papier etc à recycl 47
							Papiers et carton; ouvrage en pâte de cellulose, en papier/carton 48
105							Produits de l'édition, presse; autres industries graphiques, etc 49
3,080	1						Filaments synthétiques ou artificiels. 54
194	8						Fibres synthétiques ou artificielles discontinues. 55
	16						Quates, feutres non-tissé; ficelles, cordes et cordages; etc 56
2	5						Tapis et autres revêtements de sol en matières textiles. 57
75	260						Tissus spéciaux; surface tex touffetée; dentelle; tapisserie; etc 58
12	83						Tissus imprégnés, enduits, recouverts ou stratifiés; etc 59
68	995						Étoffes de bonneterie. 60
21	18,396						Vêtements et accessoires du vêtement, en bonneterie. 61
147	501			27			Vêtements et accessoires du vêtement, autres qu'en bonneterie. 62
3	354						Autre article tex confectionné; assortiment; friperie & chiffon 63
165	40,994	5,004		15,985			Chaussures, guêtres et articles analogues; parties de ces objets. 64
109	164			112	70,999		Coiffures et parties de coiffures. 65
	392						Ouvrage en pierre, plâtre, ciment, amiante, mica/matière analogue 68
189	942						Produits céramiques. 69
6,345	110						Verre et ouvrages en verre. 70
6,691	43,388	49	94	10,582	6,693		Perle fine/de culture, pierre gemme et métaux préc; monnaies etc 71
102	53,441		3,392	1,477	4,338		Fonte, fer et acier 72
	44,816				101		Ouvrages en fonte, fer ou acier 73
1,592	5,789				83		Cuivre et ouvrages en cuivre 74
98					482		Nickel et ouvrages en nickel 75
2,588	15,204						Aluminium et ouvrages en aluminium. 76
11					269		Plomb et ouvrages en plomb 78
	273				10		Zinc et ouvrages en zinc 79
316	121				291		Autres métaux communs; cermets; ouvrages en ces matières 81
4	126						Outils et outillage, art de coutellerie & couverts de table, etc 82
24	31						Ouvrages divers en métaux communs. 83
6	6						Machines, chaudières, appareils et engins mécaniques, parties 84
							Machines, appareil & mat él & parties; app enregistrement etc 85
							Véhicules & matériel pour voies ferrées et leurs parties; etc 86
							Voiture auto, tract, cyc & autre véh terrestre, leur part & acces 87
							Navigation aérienne ou spatiale. 88
							Navigation maritime ou fluviale. 89
			201	527	1,643		Instr & appareil d'optique, photo/ciné, mesure, contrôle etc 90
							Horlogerie. 91
							Instruments de musique; parties & accessoires de ces instruments. 92
							Armes, munitions et leurs parties et accessoires 93
				55	334		Meubles; mobilier médico-chirurgical; articles de literie etc 94
				115	58		Jouet, jeux, article pour divertissement/sport; parties & acces 95
							Ouvrages divers. 96
							Objets d'art, de collection ou d'antiquité. 97

TABLE 2. DOMESTIC EXPORTS BY COUNTRY, H.S. CHAPTER AND PROVINCE OF ORIGIN
TABLEAU 2. EXPORTATIONS NATIONALES PAR PAYS, CHAPITRE S.H. ET PROVINCE D'ORIGINE

Country/H.S. Chapter	All Provinces Toutes les provinces			January to September - Janvier à septembre 1999			
	July- September	January to September		Newfound- land	Prince Edward Is.	Nova Scotia	New Brunswick
	Juillet- Septembre	Janvier à septembre		Terre- Neuve	Î.Prince- Édouard	Nouvelle- Écosse	Nouveau- Brunswick
	1999	1998	1999				
Thousands of dollars - milliers de dollars							
Korea, South (cont.)							
98 Special Classification Provisions	406	1,928	1,653				
99 Special Transaction - Trade.	6,251	14,355	17,185			2,170	312
Total	505,234	1,322,825	1,453,668	5,457	1,012	7,034	10,781
Kuwait							
02 Meat and edible meat offal.	8		8				
03 Fish & crustacean, mollusc & other aquatic invertebrate			14				
04 Dairy prod; birds' eggs; natural honey; edible prod nes	484	216	511				
07 Edible vegetables and certain roots and tubers.	6	282	159				52
12 Oil seed, oleagi fruits; miscell grain, seed, fruit etc		10	23				
15 Animal/veg fats & oils & their cleavage products; etc	32		103				
16 Prep of meat, fish or crustaceans, molluscs etc		5					
17 Sugars and sugar confectionery.		52	62				
19 Prep of cereal, flour, starch/milk; pastrycooks' prod	77	315	128				
20 Prep of vegetable, fruit, nuts or other parts of plants	654	1,196	1,890				1,508
21 Miscellaneous edible preparations.	175	1,126	501				4
22 Beverages, spirits and vinegar.	8	76	32				8
28 Inorgn chem; compds of prec met, radioact elements etc			41				
29 Organic chemicals.	21		21				
30 Pharmaceutical products.	198	649	2,315				
32 Tanning/dyeing extract; tannins & derivs; pigm etc		42	60				
33 Essential oils & resinoids; perf, cosmetic/toilet prep		83					
34 Soap, organic surface-active agents, washing prep, etc	10	38	187				
35 Albuminoidal subs; modified starches; glues; enzymes.		364	139				
39 Plastics and articles thereof	305	314	449			15	
40 Rubber and articles thereof.		65	313				
44 Wood and articles of wood; wood charcoal.	433	1,213	921				
47 Pulp of wood/of other fibrous cellulosic mat; recovered		1,232					
48 Paper & paperboard; art of paper pulp, paper/paperboard	173	4,140	1,487				
49 Printed books, newspapers, pictures & other product etc	44	106	98				
57 Carpets and other textile floor coverings.	160	740	422				
59 Impregnated, coated, cover/laminated textile fabric etc		161	14				
60 Knitted or crocheted fabrics.		781					
61 Art of apparel & clothing access, knitted or crocheted.	17	211	181				
62 Art of apparel & clothing access, not knitted/crocheted	74	760	326				
63 Other made up textile articles; sets; worn clothing etc	22		26				
64 Footwear, gaiters and the like; parts of such articles.	95	35	95				
65 Headgear and parts thereof.		22					
69 Ceramic products.		6	58				
70 Glass and glassware.	123	272	210				
71 Natural/cultured pearls, prec stones & metals, coin etc			52				
73 Articles of iron or steel	103	165	516				
74 Copper and articles thereof		142	28				
76 Aluminium and articles thereof.	32	81	38				
82 Tool, implement, cutlery, spoon & fork, of base met etc			7				
83 Miscellaneous articles of base metal.		81	7				
84 Machinery, boilers, mechanical appliances, engines, pts	1,580	19,566	5,443			51	
85 Electrical mchy equip parts thereof; sound recorder etc	156	1,573	1,760				
87 Vehicles o/t railw/tramw roll-stock, pts & accessories	238	3,148	1,819			225	39
88 Aircraft, spacecraft, and parts thereof.	9		34				
89 Ships, boats and floating structures.		1,435	21				
90 Optical, photo, cine, meas, checking, precision, etc	162	438	1,491				
94 Furniture; bedding, mattress, matt support, cushion etc	610	5,077	959				
95 Toys, games & sports requisites; parts & access thereof	187	668	237				
98 Special Classification Provisions	34	197	101				
99 Special Transaction - Trade.	234	590	682				
Total	6,479	47,692	24,015			307	1,742
Kyrgyzstan							
02 Meat and edible meat offal.	71		147				
03 Fish & crustacean, mollusc & other aquatic invertebrate	5		5				
15 Animal/veg fats & oils & their cleavage products; etc			11				
16 Prep of meat, fish or crustaceans, molluscs etc	30	81	66				
30 Pharmaceutical products.	40	15	58				
49 Printed books, newspapers, pictures & other product etc	12	14	58				
61 Art of apparel & clothing access, knitted or crocheted.	24		43				
76 Aluminium and articles thereof.		31					
82 Tool, implement, cutlery, spoon & fork, of base met etc			13				
84 Machinery, boilers, mechanical appliances, engines, pts	330	785	1,444				

TABLE 2. DOMESTIC EXPORTS BY COUNTRY, H.S. CHAPTER AND PROVINCE OF ORIGIN
TABLEAU 2. EXPORTATIONS NATIONALES PAR PAYS, CHAPITRE S.H. ET PROVINCE D'ORIGINE

January to September - Janvier à septembre
1999

Quebec	Ontario	Manitoba	Saskat- chewan	Alberta	British Columbia	Yukon/N.W.T./ Nunavut	Pays/Chapitres S.H.
Québec	Ontario	Manitoba	Saskat- chewan	Alberta	Colombie britannique	Yukon/T.N.-O./ Nunavut	
Thousands of dollars - milliers de dollars							
Corée du Sud (suite)							
119	944					589	Dispositions de classification spéciale 98
4,536	5,775			1,763	2,627		Transactions spéciales - commerciales. 99
61,028	303,758	17,740	88,207	379,561	579,086		Total
Koweït							
	8						Viandes et abats comestibles. 02
511	57		49				Poissons & crustacés, mollusques & autres invertébrés aquatiques. 03
		23					Laits & produits; oeufs d'oiseaux; miel nat; prod comestible, nda 04
				103			Légumes, plantes, racines et tubercules alimentaires. 07
10	52						Graine, fruits oléagineux; graines, semences et fruit divers; etc 12
146	216	18					Graisses & huiles ani/vég; grais aliment élaborées; cires ani etc 15
43	453						Préparations de viandes, poissons ou crustacés, mollusques etc 16
							Sucres et sucreries. 17
							Prép base de céréales, farines, amidons, féculs/lait; pâtisserie 19
							Préparations de légumes, de fruits ou d'autres parties de plantes 20
						24	Préparations alimentaires diverses. 21
							Boissons, liquides alcooliques et vinaigres. 22
	41						Prod chimique inorg; comp inorg/org méta/préc, éléments etc 28
1,586	689	39					Produits chimiques organiques. 29
	60						Produits pharmaceutiques. 30
							Extraits tannants/tinctoriaux; tanins; pigments; peinture; etc 32
137	50						Huil essent & résinoïde; prod de parf/toil prép & prép cosmétique 33
	139						Savons, agent de surface organique, prép pr lessive, prép lub,etc 34
81	352						Mati albuminoïde; prod à base d'amidon/fécule mod; colle; enzyme 35
230	77			4			Matières plastiques et ouvrages en ces matières 39
319	494					107	Caoutchouc et ouvrages en caoutchouc. 40
							Bois, charbon de bois et ouvrages en bois. 44
569	2	88				827	Pâte de bois/d'autres mat fib cellulosi ques; papier etc à recycl 47
	77			20			Papiers et carton; ouvrage en pâte de cellulose, en papier/carton 48
381	40						Produits de l'édition, presse; autres industries graphiques, etc 49
14							Tapis et autres revêtements de sol en matières textiles. 57
							Tissus imprégnés, enduits, recouverts ou stratifiés; etc 59
							Étoffes de bonneterie. 60
68	113						Vêtements et accessoires du vêtement, en bonneterie. 61
125	169					32	Vêtements et accessoires du vêtement, autres qu'en bonneterie. 62
	22			4			Autre article tex confectionné; assortiment; friperie & chiffon 63
	95						Chaussures, guêtres et articles analogues; parties de ces objets. 64
	58						Coiffures et parties de coiffures. 65
	86					123	Produits céramiques. 69
32						20	Verre et ouvrages en verre. 70
169	204	19		15		107	Perle fine/de culture, pierre gemme et métaux préc; monnaies etc 71
	28						Ouvrages en fonte, fer ou acier 73
19	18					1	Cuivre et ouvrages en cuivre 74
	2					5	Aluminium et ouvrages en aluminium. 76
	7						Outils et outillage, art de coutellerie & couverts de table, etc 82
2,098	1,116			2,022	154		Ouvrages divers en métaux communs. 83
81	723			898	56		Machines, chaudières, appareils et engins mécaniques, parties 84
610	890			20	33		Machines, appareil & mat él & parties; app enregistrement etc 85
						34	Voiture auto, tract, cyc & autre véh terrestre, leur part & acces 87
							Navigation aérienne ou spatiale. 88
21							Navigation maritime ou fluviale. 89
7	1,230			154	99		Instr & appareil d'optique, photo/ciné, mesure, contrôle etc 90
90	742			126			Meubles; mobilier médico-chirurgical; articles de literie etc 94
99	79				59		Jouet, jeux, article pour divertissement/sport; parties & acces 95
	71			5	25		Dispositions de classification spéciale 98
278	403						Transactions spéciales - commerciales. 99
7,736	8,904	189	49	3,382	1,703		Total
Kirghizistan							
				147			Viandes et abats comestibles. 02
11				5			Poissons & crustacés, mollusques & autres invertébrés aquatiques. 03
				66			Graisses & huiles ani/vég; grais aliment élaborées; cires ani etc 15
	35			22			Préparations de viandes, poissons ou crustacés, mollusques etc 16
	12		46				Produits pharmaceutiques. 30
				43			Produits de l'édition, presse; autres industries graphiques, etc 49
							Vêtements et accessoires du vêtement, en bonneterie. 61
	13						Aluminium et ouvrages en aluminium. 76
	1,318		30	81	13		Outils et outillage, art de coutellerie & couverts de table, etc 82
							Machines, chaudières, appareils et engins mécaniques, parties 84

TABLE 2. DOMESTIC EXPORTS BY COUNTRY, H.S. CHAPTER AND PROVINCE OF ORIGIN
 TABLEAU 2. EXPORTATIONS NATIONALES PAR PAYS, CHAPITRE S.H. ET PROVINCE D'ORIGINE

Country/H.S. Chapter	All Provinces Toutes les provinces			January to September - Janvier à septembre 1999			
	July- September	January to September		Newfound- land	Prince Edward Is.	Nova Scotia	New Brunswick
	Juliet- Septembre	Janvier à septembre		Terre- Neuve	Î.Prince- Édouard	Nouvelle- Écosse	Nouveau- Brunswick
	1999	1998	1999				
Thousands of dollars - milliers de dollars							
Kyrgyzstan (cont.)							
85 Electrical mchy equip parts thereof; sound recorder etc	11	310	284				
90 Optical, photo, cine, meas, checking, precision, etc		30					
98 Special Classification Provisions			2,124				
Total	525	1,269	4,258				
Laos P. Dem. Rep.							
34 Soap, organic surface-active agents, washing prep, etc			29				
84 Machinery, boilers, mechanical appliances, engines, pts		5					
85 Electrical mchy equip parts thereof; sound recorder etc		2,592					
Total		2,598	29				
Latvia							
02 Meat and edible meat offal.		34	19				
03 Fish & crustacean, mollusc & other aquatic invertebrate		2,541					
09 Coffee, tea, maté and spices.			19				
12 Oil seed, oleagi fruits; miscell grain, seed, fruit etc	24	36	24				
16 Prep of meat, fish or crustaceans, molluscs etc			635				
17 Sugars and sugar confectionery.		51					
21 Miscellaneous edible preparations.		41					
22 Beverages, spirits and vinegar.	86		86				
23 Residues & waste from the food indust; prepr ani fodder	268	251	596				
27 Mineral fuels, oils & product of their distillation;etc		43					
30 Pharmaceutical products.	252	80	303				
32 Tanning/dyeing extract; tannins & derivs; pigm etc	22	22	145				
34 Soap, organic surface-active agents, washing prep, etc		28	3				
38 Miscellaneous chemical products	6	2	6				
39 Plastics and articles thereof	201	422	527				
40 Rubber and articles thereof.		5					
44 Wood and articles of wood; wood charcoal.	37	147	201				
48 Paper & paperboard; art of paper pulp, paper/paperboard		19				45	
49 Printed books, newspapers, pictures & other product etc		25					
54 Man-made filaments.	20	36	20				
56 Wadding, felt & nonwoven; yarns; twine, cordage, etc	8	23	21				
57 Carpets and other textile floor coverings.	36		36				
59 Impregnated, coated, cover/laminated textile fabric etc			39				
61 Art of apparel & clothing access, knitted or crocheted.		9					
62 Art of apparel & clothing access, not knitted/crocheted		9					
63 Other made up textile articles; sets; worn clothing etc		2	25				
64 Footwear, gaiters and the like; parts of such articles.		13					
65 Headgear and parts thereof.		31	3				
68 Art of stone, plaster, cement, asbestos, mica/sim mat	404	622	698				
69 Ceramic products.		46					
70 Glass and glassware.	7		35				
72 Iron and steel	25	155	50				
73 Articles of iron or steel	224	928	1,157				
74 Copper and articles thereof	5		5				
76 Aluminium and articles thereof.		24	128				
82 Tool, implement, cutlery, spoon & fork, of base met etc		63					
83 Miscellaneous articles of base metal.	14	33	21				
84 Machinery, boilers, mechanical appliances, engines, pts	143	302	656				
85 Electrical mchy equip parts thereof; sound recorder etc	181	2,969	339				
87 Vehicles o/t railw/tramw roll-stock, pts & accessories	137	905	398				
89 Ships, boats and floating structures.			6				
90 Optical, photo, cine, meas, checking, precision, etc		63	31				
93 Arms and ammunition; parts and accessories thereof.	102		102				
94 Furniture; bedding, mattress, matt support, cushion etc		545	225				
95 Toys, games & sports requisites; parts & access thereof	196	146	203				
98 Special Classification Provisions		116					
99 Special Transaction - Trade.	76	219	232				
Total	2,484	11,024	7,010			45	
Lebanon							
04 Dairy prod; birds' eggs; natural honey; edible prod nes	71	72	444				
06 Live tree & other plant; bulb, root; cut flowers etc			12				
07 Edible vegetables and certain roots and tubers.	190	1,319	552				26
09 Coffee, tea, maté and spices.			104				
10 Cereals.		2,422	5,829				

TABLE 2. DOMESTIC EXPORTS BY COUNTRY, H.S. CHAPTER AND PROVINCE OF ORIGIN
TABLEAU 2. EXPORTATIONS NATIONALES PAR PAYS, CHAPITRE S.H. ET PROVINCE D'ORIGINE

January to September - Janvier à septembre
1999

Quebec	Ontario	Manitoba	Saskat- chewan	Alberta	British Columbia	Yukon/N.W.T./ Nunavut		Pays/Chapitres S.H.
Québec	Ontario	Manitoba	Saskat- chewan	Alberta	Colombie britannique	Yukon/T.N.-O./ Nunavut		
Thousands of dollars - milliers de dollars								
Kirghizistan (suite)								
	248			35				Machines, appareil & mat él & parties; app enregistrement etc 85
				2,124				Instr & appareil d'optique, photo/ciné, mesure, contrôle etc 90
								Dispositions de classification spéciale 98
11	1,629		76	2,526		13		Total
Laos, rép. dm p.								
	29							Savons, agent de surface organique, prép pr lessive, prép lub, etc 34
								Machines, chaudières, appareils et engins mécaniques, parties 84
								Machines, appareil & mat él & parties; app enregistrement etc 85
	29							Total
Lettonie								
19								Viandes et abats comestibles. 02
								Poissons & crustacés, mollusques & autres invertébrés aquatiques. 03
	19							Café, thé, maté et épices. 09
		24						Graine, fruits oléagineux; graines, semences et fruit divers; etc 12
	635							Préparations de viandes, poissons ou crustacés, mollusques etc 16
								Sucres et sucreries. 17
								Préparations alimentaires diverses. 21
50				36				Boissons, liquides alcooliques et vinaigres. 22
157	396			42				Résidus & déchets des ind alimentaires; aliment prép pour animaux 23
								Combustibles minéraux, huiles; matières bitumineuses; cires etc 27
	303							Produits pharmaceutiques. 30
	145							Extraits tannants/tinctoriaux; tanins; pigments; peinture; etc 32
	3							Savons, agent de surface organique, prép pr lessive, prép lub, etc 34
	6							Produits divers des industries chimiques 38
320	206							Matières plastiques et ouvrages en ces matières 39
								Caoutchouc et ouvrages en caoutchouc. 40
52	15		63			24		Bois, charbon de bois et ouvrages en bois. 44
								Papiers et carton; ouvrage en pâte de cellulose, en papier/carton 48
								Produits de l'édition, presse; autres industries graphiques, etc 49
								Filaments synthétiques ou artificiels. 54
								Quates, feutres non-tissé; ficelles, cordes et cordages; etc 56
36								Tapis et autres revêtements de sol en matières textiles. 57
	21							Tissus imprégnés, enduits, recouverts ou stratifiés; etc 59
	39							Vêtements et accessoires du vêtement, en bonneterie. 61
								Vêtements et accessoires du vêtement, autres qu'en bonneterie. 62
25								Autre article tex confectionné; assortiment; friperie & chiffon 63
								Chaussures, guêtres et articles analogues; parties de ces objets. 64
3								Coiffures et parties de coiffures. 65
	698							Ouvrage en pierre, plâtre, ciment, amiante, mica/matière analogue 68
								Produits céramiques. 69
	35							Verre et ouvrages en verre. 70
	50							Fonte, fer et acier 72
10	1,147							Ouvrages en fonte, fer ou acier 73
	5							Cuivre et ouvrages en cuivre 74
	128							Aluminium et ouvrages en aluminium. 76
								Outils et outillage, art de coutellerie & couverts de table, etc 82
	21							Ouvrages divers en métaux communs. 83
216	409			20		11		Machines, chaudières, appareils et engins mécaniques, parties 84
169	121			48				Machines, appareil & mat él & parties; app enregistrement etc 85
28	356					14		Voiture auto, tract, cyc & autre véh terrestre, leur part & acces 87
						6		Navigation maritime ou fluviale. 89
18	13							Instr & appareil d'optique, photo/ciné, mesure, contrôle etc 90
102								Armes, munitions et leurs parties et accessoires 93
	225							Meubles; mobilier médico-chirurgical; articles de literie etc 94
203								Jouet, jeux, article pour divertissement/sport; parties & acces 95
								Dispositions de classification spéciale 98
	232							Transactions spéciales - commerciales. 99
1,416	5,258	24	63	147		55		Total
Liban								
440	4							Laits & produits; oeufs d'oiseaux; miel nat; prod comestible, nda 04
12								Plantes vivantes et produits de la floriculture. 06
178	28	67	221	30				Légumes, plantes, racines et tubercules alimentaires. 07
	104							Café, thé, maté et épices. 09
		944	3,109	1,745		29		Céréales. 10

TABLE 2. DOMESTIC EXPORTS BY COUNTRY, H.S. CHAPTER AND PROVINCE OF ORIGIN
 TABLEAU 2. EXPORTATIONS NATIONALES PAR PAYS, CHAPITRE S.H. ET PROVINCE D'ORIGINE

Country/H.S. Chapter	All Provinces Toutes les provinces			January to September - Janvier à septembre 1999			
	July- September	January to September		Newfound- land	Prince Edward Is.	Nova Scotia	New Brunswick
	Juillet- Septembre	Janvier à septembre		Terre- Neuve	Î.Prince- Édouard	Nouvelle- Écosse	Nouveau- Brunswick
	1999	1998	1999				
Thousands of dollars - milliers de dollars							
Lebanon (cont.)							
11 Prod mill indust; malt; starches; inulin; wheat gluten	44	126	397				
12 Oil seed, oleagi fruits; miscell grain, seed, fruit etc	199	448	420				
15 Animal/vég fats & oils & their cleavage products; etc	16		16				
17 Sugars and sugar confectionery.		31					
19 Prep of cereal, flour, starch/milk; pastrycooks' prod	2	12	84				3
20 Prep of vegetable, fruit, nuts or other parts of plants	18	171	247				247
21 Miscellaneous edible preparations.	80	470	303				
22 Beverages, spirits and vinegar.	7	16	46				
23 Residues & waste from the food indust; prepr ani fodder	12	56	78				
25 Salt; sulphur; earth & ston; plastering mat; lime & cem	591	12	621				
27 Mineral fuels, oils & product of their distillation;etc			55				
28 Inorgn chem; compds of prec met, radioact elements etc		26	10				
29 Organic chemicals.		96	312				
30 Pharmaceutical products.	1,319	870	2,528				
32 Tanning/dyeing extract; tannins & derivs; pigm etc	5		53				
33 Essential oils & resinoids; perf, cosmetic/toilet prep		59					
34 Soap, organic surface-active agents, washing prep, etc	44	97	79				
35 Albuminoidal subs; modified starches; glues; enzymes.		36					
37 Photographic or cinematographic goods.		12					
38 Miscellaneous chemical products		26	2				
39 Plastics and articles thereof	174	509	545				
40 Rubber and articles thereof.		117	63				
41 Raw hides and skins (other than furskins) and leather.			33				
42 Articles of leather; saddlery/harness; travel goods etc	4	32	4				
43 Furskins and artificial fur; manufactures thereof.		20					
44 Wood and articles of wood; wood charcoal.	665	1,161	2,554				
47 Pulp of wood/of other fibrous cellulosic mat; recovered	12	798	955				
48 Paper & paperboard; art of paper pulp, paper/paperboard	694	328	1,339				
49 Printed books, newspapers, pictures & other product etc	39		719				
52 Cotton.		35					
54 Man-made filaments.	65	198	65				
55 Man-made staple fibres.	11	17	44				
56 Wadding, felt & nonwoven; yarns; twine, cordage, etc	25		62				
57 Carpets and other textile floor coverings.	61	113	128				
58 Special woven fab; tufted tex fab; lace; tapestries etc	28		28				
59 Impregnated, coated, cover/laminated textile fabric etc	14	55	36				
61 Art of apparel & clothing access, knitted or crocheted.	19	73	53				
62 Art of apparel & clothing access, not knitted/crocheted	39	108	151				
63 Other made up textile articles; sets; worn clothing etc	105	670	287				
64 Footwear, gaiters and the like; parts of such articles.		114					
65 Headgear and parts thereof.		7	10				
68 Art of stone, plaster, cement, asbestos, mica/sim mat	17	151	41				
70 Glass and glassware.		387	107				
73 Articles of iron or steel	22	471	206				
74 Copper and articles thereof	82	411	170				
76 Aluminium and articles thereof.		4,042					
82 Tool, implement, cutlery, spoon & fork, of base met etc		128	10				
83 Miscellaneous articles of base metal.	68		155				
84 Machinery, boilers, mechanical appliances, engines, pts	306	2,477	666				
85 Electrical mchy equip parts thereof; sound recorder etc	696	1,169	1,569				
87 Vehicles o/t railw/tram; roll-stock, pts & accessories	366	1,137	809				
89 Ships, boats and floating structures.		2	15				
90 Optical, photo, cine, meas, checking, precision, etc	102	1,499	550				
91 Clocks and watches and parts thereof.		26	30				
93 Arms and ammunition; parts and accessories thereof.		69					
94 Furniture; bedding, mattress, matt support, cushion etc	554	146	693			26	
95 Toys, games & sports requisites; parts & access thereof		418	25				
96 Miscellaneous manufactured articles.		191					
97 Works of art, collectors' pieces and antiques.		12	11				
98 Special Classification Provisions	210	1,605	1,065				
99 Special Transaction - Trade.	1,683	4,482	5,120				
Total	8,678	29,580	30,532			26	278
Lesotho							
30 Pharmaceutical products.		57					
84 Machinery, boilers, mechanical appliances, engines, pts		151					
Total		208					

TABLE 2. DOMESTIC EXPORTS BY COUNTRY, H.S. CHAPTER AND PROVINCE OF ORIGIN
 TABLEAU 2. EXPORTATIONS NATIONALES PAR PAYS, CHAPITRE S.H. ET PROVINCE D'ORIGINE

January to September - Janvier à septembre
 1999

Quebec	Ontario	Manitoba	Saskat- chewan	Alberta	British Columbia	Yukon/N.W.T./ Nunavut	Pays/Chapitres S.H.
Québec	Ontario	Manitoba	Saskat- chewan	Alberta	Colombie britannique	Yukon/T.N.-O./ Nunavut	
Thousands of dollars - milliers de dollars							
Liban (suite)							
289	107						Prod de mino; malt; amidons & féculés; inuline; gluten de froment 11
19		349	50				Graine, fruits oléagineux; graines, semences et fruit divers; etc 12
16							Graisses & huiles ani/vég; grais aliment élaborées; cires ani etc 15
72	8						Sucres et sucreries. 17
240	63						Prép base de céréales, farines, amidons, féculés/lait; pâtisserie 19
14	32						Préparations de légumes, de fruits ou d'autres parties de plantes 20
35	30						Préparations alimentaires diverses. 21
621							Boissons, liquides alcooliques et vinaigres. 22
16	23			15			Résidus & déchets des ind alimentaires; aliment prép pour animaux 23
10							Sel; soufre; terres et pierres; plâtres, chaux et ciments. 25
171							Combustibles minéraux, huiles; matières bitumineuses; ciras etc 27
2,366	118						Prod chimique inorg; comp inorg/org méta/préc, éléments etc 28
5	47						Produits chimiques organiques. 29
79							Produits pharmaceutiques. 30
369	175						Extraits tannants/tinctoriaux; tanins; pigments; peinture; etc 32
63							Huil essent & résinoïde; prod de parf/toil prép & prép cosmétique 33
33							Savons, agent de surface organique, prép pr lessive, prép lub,etc 34
	4						Mati albuminoïde; prod à base d'amidon/fécule mod; colle; enzyme 35
1,709	794						Produits photographiques ou cinématographiques. 37
955							Produits divers des industries chimiques 38
1,054	8	275		2			Matières plastiques et ouvrages en ces matières 39
30	689						Caoutchouc et ouvrages en caoutchouc. 40
65							Peaux (autres que les pelleteries) et cuirs. 41
44							Ouvrage en cuir; bourrellerie ou sellerie; article de voyage, etc 42
62							Pellateries et fourrures; pelletaries factices. 43
61	67						Bois, charbon de bois et ouvrages en bois. 44
28							Pâte de bois/d'autres mat fib cellulosi ques; papier etc à recycl 47
36							Papiers et carton; ouvrage en pâte de cellulose, en papier/carton 48
53							Produits de l'édition, presse; autres industries graphiques, etc 49
134	16						Coton. 52
29	211						Filaments synthétiques ou artificiels. 54
4							Fibres synthétiques ou artificielles discontinues. 55
292	137						Quates, feutres non-tissé; ficelles, cordes et cordages; etc 56
1,014	254						Tapis et autres revêtements de sol en matières textiles. 57
560	125						Tissus spéciaux; surface tex touffatée; dentella; tapisserie; etc 58
15	212						Tissus imprégnés, enduits, recouverts ou stratifiés; etc 59
30							Vêtements et accessoires du vêtement, en bonneterie. 61
511	128						Vêtements et accessoires du vêtement, autres qu'en bonneterie. 62
25							Autre article tex confectionné; assortiment; friperie & chiffon 63
11							Chaussures, guêtres et articles analogues; parties de ces objets. 64
852	152						Coiffures et parties de coiffures. 65
3,896	1,223						Ouvrage en pierre, plâtre, ciment, amiante, mica/matière analogue 68
16,623	5,192	1,637	3,381	2,656			Verre et ouvrages en verre. 70
							Ouvrages en fonte, fer ou acier 73
							Cuivre et ouvrages en cuivre 74
							Aluminium et ouvrages en aluminium. 76
							Outils et outillage, art de coutellerie & couverts de table, etc 82
							Ouvrages divers en métaux communs. 83
							Machines, chaudières, appareils et engins mécaniques, parties 84
							Machines, appareil & mat él & parties; app enregistrement etc 85
							Voiture auto, tract, cyc & autre véh terrestre, leur part & acces 87
							Navigation maritime ou fluviale. 89
							Instr & appareil d'optique, photo/ciné, mesure, contrôle etc 90
							Horlogerie. 91
							Armes, munitions et leurs parties et accessoires 93
							Meubles; mobilier médico-chirurgical; articles de literie etc 94
							Jouet, jeux, article pour divertissement/sport; parties & acces 95
							Ouvrages divers. 96
							Objets d'art, de collection ou d'antiquité. 97
							Dispositions de classification spéciale 98
							Transactions spéciales - commerciales. 99
							Total
							Lesotho
							Produits pharmaceutiques. 30
							Machines, chaudières, appareils et engins mécaniques, parties 84
							Total

TABLE 2. DOMESTIC EXPORTS BY COUNTRY, H.S. CHAPTER AND PROVINCE OF ORIGIN
 TABLEAU 2. EXPORTATIONS NATIONALES PAR PAYS, CHAPITRE S.H. ET PROVINCE D'ORIGINE

Country/H.S. Chapter	All Provinces			January to September - Janvier à septembre 1999			
	Toutes les provinces			Newfound-land	Prince Edward Is.	Nova Scotia	New Brunswick
	July-September	January to September					
	Juillet-Septembre	Janvier à septembre		Terre-Neuve	Î. Prince-Édouard	Nouvelle-Écosse	Nouveau-Brunswick
1999	1998	1999					
Thousands of dollars - milliers de dollars							
Liberia							
07 Edible vegetables and certain roots and tubers.	35	351	430				
11 Prod mill indust; malt; starches; inulin; wheat gluten	108	339	108				
15 Animal/veg fats & oils & their cleavage products; etc	99	755	99				
17 Sugars and sugar confectionery.	12	40	12				
30 Pharmaceutical products.		12	3				
44 Wood and articles of wood; wood charcoal.		76					
63 Other made up textile articles; sets; worn clothing etc	104	582	438				9
68 Art of stone, plaster, cement, asbestos, mica/sim mat		4					
73 Articles of iron or steel	57	6	57				
84 Machinery, boilers, mechanical appliances, engines, pts		35	35				
85 Electrical mchy equip parts thereof; sound recorder etc	100	177	1,142				
87 Vehicles o/t railw/tramw roll-stock, pts & accessories		302	52				
Total	517	2,683	2,379				9
Libyan Arab. Jam.							
04 Dairy prod; birds' eggs; natural honey; edible prod nes		72,115					
07 Edible vegetables and certain roots and tubers.		30					
10 Cereals.	7,343	7,213	7,343				
11 Prod mill indust; malt; starches; inulin; wheat gluten		34					
15 Animal/veg fats & oils & their cleavage products; etc	10		10				
20 Prep of vegetable, fruit, nuts or other parts of plants		13					
21 Miscellaneous edible preparations.			82				
27 Mineral fuels, oils & product of their distillation;etc			28				
30 Pharmaceutical products.			26				
34 Soap, organic surface-active agents, washing prep, etc		2	37				
35 Albuminoidal subs; modified starches; glues; enzymes.		7					
38 Miscellaneous chemical products		2					
39 Plastics and articles thereof	112	727	317				
40 Rubber and articles thereof.		460	15				
44 Wood and articles of wood; wood charcoal.		22					
48 Paper & paperboard; art of paper pulp, paper/paperboard		3					
52 Cotton.		2					
54 Man-made filaments.			53				
55 Man-made staple fibres.		6					
56 Wadding, felt & nonwoven; yarns; twine, cordage, etc		14					
61 Art of apparel & clothing access, knitted or crocheted.		6	35				
62 Art of apparel & clothing access, not knitted/crocheted		51					
63 Other made up textile articles; sets; worn clothing etc		16	29				
68 Art of stone, plaster, cement, asbestos, mica/sim mat		17					
72 Iron and steel		35	58				
73 Articles of iron or steel	190	1,182	257				
74 Copper and articles thereof		41	35				
75 Nickel and articles thereof		14	100				
76 Aluminium and articles thereof.		10					
78 Lead and articles thereof			3				
82 Tool, implement, cutlery, spoon & fork, of base met etc		43	61				
83 Miscellaneous articles of base metal.		9	20				
84 Machinery, boilers, mechanical appliances, engines, pts	1,757	7,455	6,998				
85 Electrical mchy equip parts thereof; sound recorder etc	1,666	1,304	3,542				
87 Vehicles o/t railw/tramw roll-stock, pts & accessories		36	125				
89 Ships, boats and floating structures.		3					
90 Optical, photo, cine, meas, checking, precision, etc	49	458	270				
94 Furniture; bedding, mattress, matt support, cushion etc		673	160				
95 Toys, games & sports requisites; parts & access thereof			103				
96 Miscellaneous manufactured articles.			7				
98 Special Classification Provisions	30	177	99				
99 Special Transaction - Trade.	212	176	401				
Total	11,373	92,372	20,224				
Lithuania							
03 Fish & crustacean, mollusc & other aquatic invertebrate	71	872	71				
12 Oil seed, oleagi fruits; miscell grain, seed, fruit etc			24				
21 Miscellaneous edible preparations.		13	44				
30 Pharmaceutical products.	63	830	115				
33 Essential oils & resinoids; perf, cosmetic/toilet prep		19					
38 Miscellaneous chemical products		22					
39 Plastics and articles thereof	150	51	249				
40 Rubber and articles thereof.		14					
42 Articles of leather; saddlery/harness; travel goods etc		110					

TABLE 2. DOMESTIC EXPORTS BY COUNTRY, H.S. CHAPTER AND PROVINCE OF ORIGIN
 TABLEAU 2. EXPORTATIONS NATIONALES PAR PAYS, CHAPITRE S.H. ET PROVINCE D'ORIGINE

January to September - Janvier à septembre
 1999

Quebec	Ontario	Manitoba	Saskatchewan	Alberta	British Columbia	Yukon/N.W.T./ Nunavut	Pays/Chapitres S.H.
Québec	Ontario	Manitoba	Saskatchewan	Alberta	Colombie britannique	Yukon/T.N.-O./ Nunavut	
Thousands of dollars - milliers de dollars							
Libéria							
108		430					Légumes, plantes, racines et tubercules alimentaires. 07
12	99						Prod de mino; malt; amidons & féculés; inuline; gluten de froment 11
3							Graisses & huiles ani/vég; grais aliment élaborées; cires ani etc 15
							Sucres et sucreries. 17
	428						Produits pharmaceutiques. 30
							Bois, charbon de bois et ouvrages en bois. 44
	57						Autre article tex confectionné; assortiment; friperie & chiffon 63
	35						Ouvrage en pierre, plâtre, ciment, amiante, mica/matière analogue 68
	100			1,042			Ouvrages en fonte, fer ou acier 73
	52						Machines, chaudières, appareils et engins mécaniques, parties 84
							Machines, appareil & mat él & parties; app enregistrement etc 85
							Voiture auto, tract, cyc & autre véh terrestre, leur part & acces 87
123	773	430		1,042			Total
Libyenne, Jam. ar							
		176	5,925	1,241			Laits & produits; oeufs d'oiseaux; miel nat; prod comestible, nda 04
							Légumes, plantes, racines et tubercules alimentaires. 07
10							Céréales. 10
							Prod de mino; malt; amidons & féculés; inuline; gluten de froment 11
82							Graisses & huiles ani/vég; grais aliment élaborées; cires ani etc 15
							Préparations de légumes, de fruits ou d'autres parties de plantes 20
26				28			Préparations alimentaires diverses. 21
37							Combustibles minéraux, huiles; matières bitumineuses; cires etc 27
							Produits pharmaceutiques. 30
							Savons, agent de surface organique, prép pr lessive, prép lub, etc 34
							Mati albuminoïde; prod à base d'amidon/fécule mod; colle; enzyme 35
112				204			Produits divers des industries chimiques 38
				15			Matières plastiques et ouvrages en ces matières 39
							Caoutchouc et ouvrages en caoutchouc. 40
							Bois, charbon de bois et ouvrages en bois. 44
53							Papiers et carton; ouvrage en pâte de cellulose, en papier/carton 48
							Coton. 52
							Filaments synthétiques ou artificiels. 54
							Fibres synthétiques ou artificielles discontinues. 55
35							Quates, feutres non-tissé; ficelles, cordes et cordages; etc 56
							Vêtements et accessoires du vêtement, en bonneterie. 61
	29						Vêtements et accessoires du vêtement, autres qu'en bonneterie. 62
							Autre article tex confectionné; assortiment; friperie & chiffon 63
				58			Ouvrage en pierre, plâtre, ciment, amiante, mica/matière analogue 68
44	75			137			Fonte, fer et acier 72
				35			Ouvrages en fonte, fer ou acier 73
				100			Cuivre et ouvrages en cuivre 74
							Nickel et ouvrages en nickel 75
							Aluminium et ouvrages en aluminium. 76
				3			Plomb et ouvrages en plomb 78
				61			Outils et outillage, art de coutellerie & couverts de table, etc 82
				20			Ouvrages divers en métaux communs. 83
1,322	1,735			3,941			Machines, chaudières, appareils et engins mécaniques, parties 84
	828			2,714			Machines, appareil & mat él & parties; app enregistrement etc 85
7				117			Voiture auto, tract, cyc & autre véh terrestre, leur part & acces 87
							Navigation maritime ou fluviale. 89
				270			Instr & appareil d'optique, photo/ciné, mesure, contrôle etc 90
160							Meubles; mobilier médico-chirurgical; articles de literie etc 94
				103			Jouet, jeux, article pour divertissement/sport; parties & acces 95
				7			Ouvrages divers. 96
30	54			14			Dispositions de classification spéciale 98
401							Transactions spéciales - commerciales. 99
2,324	2,722	176	5,925	9,075			Total
Lithuanie							
					71		Poissons & crustacés, mollusques & autres invertébrés aquatiques. 03
	44	24					Graine, fruits oléagineux; graines, semences et fruit divers; etc 12
	115						Préparations alimentaires diverses. 21
							Produits pharmaceutiques. 30
							Huil essent & résinoïde; prod de parf/toil prép & prép cosmétique 33
							Produits divers des industries chimiques 38
	249						Matières plastiques et ouvrages en ces matières 39
							Caoutchouc et ouvrages en caoutchouc. 40
							Ouvrage en cuir; bourrellerie ou sellerie; article de voyage, etc 42

TABLE 2. DOMESTIC EXPORTS BY COUNTRY, H.S. CHAPTER AND PROVINCE OF ORIGIN
TABLEAU 2. EXPORTATIONS NATIONALES PAR PAYS, CHAPITRE S.H. ET PROVINCE D'ORIGINE

Country/H.S. Chapter	All Provinces Toutes les provinces			January to September - Janvier à septembre 1999			
	July- September	January to September		Newfound- land	Prince Edward Is.	Nova Scotia	New Brunswick
	Juillet- Septembre	Janvier à septembre		Terre- Neuve	Î.Prince- Édouard	Nouvelle- Écosse	Nouveau- Brunswick
	1999	1998	1999				
Thousands of dollars - milliers de dollars							
Lithuania (cont.)							
43 Furskins and artificial fur; manufactures thereof.			477				
44 Wood and articles of wood; wood charcoal.	37		210				18
48 Paper & paperboard; art of paper pulp, paper/paperboard			102				
49 Printed books, newspapers, pictures & other product etc			90				
54 Man-made filaments.			27				
55 Man-made staple fibres.			192				
64 Footwear, gaiters and the like; parts of such articles.			10				
73 Articles of iron or steel			102				
76 Aluminium and articles thereof.			145				
83 Miscellaneous articles of base metal.			3				14
84 Machinery, boilers, mechanical appliances, engines, pts	199		653				362
85 Electrical mchy equip parts thereof; sound recorder etc	158		1,887				1,209
87 Vehicles o/t railw/tramw roll-stock, pts & accessories			151				
89 Ships, boats and floating structures.			6				
90 Optical, photo, cine, meas, checking, precision, etc	15						145
95 Toys, games & sports requisites; parts & access thereof	13		10				13
96 Miscellaneous manufactured articles.			227				
98 Special Classification Provisions	15		44				28
Total	725		6,278				18
Luxembourg							
01 Live animals.			17				
07 Edible vegetables and certain roots and tubers.			1,715				672
12 Oil seed, oleagi fruits; miscell grain, seed, fruit etc							29
21 Miscellaneous edible preparations.	11						11
39 Plastics and articles thereof	3		56				3
44 Wood and articles of wood; wood charcoal.			24				265
49 Printed books, newspapers, pictures & other product etc	28		298				191
57 Carpets and other textile floor coverings.			142				
62 Art of apparel & clothing access, not knitted/crocheted			33				
65 Other made up textile articles; sets; worn clothing etc	210		1,103				851
69 Ceramic products.			6				
73 Articles of iron or steel	4		20				46
75 Nickel and articles thereof	431		1,006				972
84 Machinery, boilers, mechanical appliances, engines, pts	11,445		109,240				46,448
85 Electrical mchy equip parts thereof; sound recorder etc	330		1,551				1,971
87 Vehicles o/t railw/tramw roll-stock, pts & accessories	145		302				265
88 Aircraft, spacecraft, and parts thereof.	394		2,719				394
90 Optical, photo, cine, meas, checking, precision, etc	50		13				72
94 Furniture; bedding, mattress, matt support, cushion etc	32						97
97 Works of art, collectors' pieces and antiques.			14				
98 Special Classification Provisions	136		164				176
99 Special Transaction - Trade.	347		1,540				1,054
Total	13,571		119,974				53,525
Macau							
01 Live animals.							860
02 Meat and edible meat offal.	14		111				43
05 Products of animal origin, nes or included.	8		25				8
07 Edible vegetables and certain roots and tubers.			397				106
12 Oil seed, oleagi fruits; miscell grain, seed, fruit etc			15				
27 Mineral fuels, oils & product of their distillation;etc			52				
29 Organic chemicals.	24						24
30 Pharmaceutical products.	169		43				180
33 Essential oils & resinoids; perf, cosmetic/toilet prep	12						12
40 Rubber and articles thereof.			23				
44 Wood and articles of wood; wood charcoal.	20						20
54 Man-made filaments.			25				
60 Knitted or crocheted fabrics.			20				19
73 Articles of iron or steel	48						48
79 Zinc and articles thereof	39		610				196
82 Tool, implement, cutlery, spoon & fork, of base met etc			10				
84 Machinery, boilers, mechanical appliances, engines, pts	567		1,527				616
85 Electrical mchy equip parts thereof; sound recorder etc	25		273				585
87 Vehicles o/t railw/tramw roll-stock, pts & accessories	146						146
90 Optical, photo, cine, meas, checking, precision, etc			2				
98 Special Classification Provisions	221		76				231
Total	1,298		3,216				3,100

January to September - Janvier à septembre
 1999

Quebec	Ontario	Manitoba	Saskatchewan	Alberta	British Columbia	Yukon/N.W.T./Nunavut	Pays/Chapitres S.H.
Québec	Ontario	Manitoba	Saskatchewan	Alberta	Colombie britannique	Yukon/T.N.-O./Nunavut	
Thousands of dollars - milliers de dollars							
Lithuanie (suite)							
							Pelleteries et fourrures; pelleteries factices. 43
37							Bois, charbon de bois et ouvrages en bois. 44
							Papiers et carton; ouvrage en pâte de cellulose, en papier/carton 48
93							Produits de l'édition, presse; autres industries graphiques, etc 49
							Filaments synthétiques ou artificiels. 54
							Fibres synthétiques ou artificielles discontinues. 55
							Chaussures, guêtres et articles analogues; parties de ces objets. 64
							Ouvrages en fonte, fer ou acier 73
				14			Aluminium et ouvrages en aluminium. 76
				10			Ouvrages divers en métaux communs. 83
71	352			754			Machines, chaudières, appareils et engins mécaniques, parties 84
	585						Machines, appareil & mat él & parties; app enregistrement etc 85
							Voiture auto, tract, cyc & autre véh terrestre, leur part & acces 87
	145						Navigation maritime ou fluviale. 89
13							Instr & appareil d'optique, photo/ciné, mesure, contrôle etc 90
	28						Jouet, jeux, article pour divertissement/sport; parties & acces 95
							Ouvrages divers. 96
							Dispositions de classification spéciale 98
217	1,320	24		780	71		Total
Luxembourg							
							Animaux vivants. 01
							Légumes, plantes, racines et tubercules alimentaires. 07
		29	672				Graine, fruits oléagineux; graines, semences et fruit divers; etc 12
11							Préparations alimentaires diverses. 21
3							Matières plastiques et ouvrages en ces matières 39
							Bois, charbon de bois et ouvrages en bois. 44
120	71						Produits de l'édition, presse; autres industries graphiques, etc 49
							Tapis et autres revêtements de sol en matières textiles. 57
	851						Vêtements et accessoires du vêtement, autres qu'en bonneterie. 62
							Autre article tex confectionné; assortiment; friperie & chiffon 63
4	42						Produits céramiques. 69
							Ouvrages en fonte, fer ou acier 73
				972			Nickel et ouvrages en nickel 75
32	46,399			16			Machines, chaudières, appareils et engins mécaniques, parties 84
1,526	445						Machines, appareil & mat él & parties; app enregistrement etc 85
	265						Voiture auto, tract, cyc & autre véh terrestre, leur part & acces 87
85	309						Navigation aérienne ou spatiale. 88
	72						Instr & appareil d'optique, photo/ciné, mesure, contrôle etc 90
55							Meubles; mobilier médico-chirurgical; articles de literie etc 94
							Objets d'art, de collection ou d'antiquité. 97
31	145						Dispositions de classification spéciale 98
537	517						Transactions spéciales - commerciales. 99
2,406	49,120	29	672	989			Total
Macao							
						860	Animaux vivants. 01
43							Viandes et abats comestibles. 02
8							Autres produits d'origine animale, nda. 05
			106				Légumes, plantes, racines et tubercules alimentaires. 07
							Graine, fruits oléagineux; graines, semences et fruit divers; etc 12
24							Combustibles minéraux, huiles; matières bitumineuses; cires etc 27
	180						Produits chimiques organiques. 29
12							Produits pharmaceutiques. 30
							Huil essent & résinoïde; prod de parf/toil prép & prép cosmétique 33
							Caoutchouc et ouvrages en caoutchouc. 40
					20		Bois, charbon de bois et ouvrages en bois. 44
							Filaments synthétiques ou artificiels. 54
19							Étoffes de bonneterie. 60
					48		Ouvrages en fonte, fer ou acier 73
					196		Zinc et ouvrages en zinc 79
							Outils et outillage, art de coutellerie & couverts de table, etc 82
98	518						Machines, chaudières, appareils et engins mécaniques, parties 84
373	147				63		Machines, appareil & mat él & parties; app enregistrement etc 85
146							Voiture auto, tract, cyc & autre véh terrestre, leur part & acces 87
						207	Instr & appareil d'optique, photo/ciné, mesure, contrôle etc 90
23							Dispositions de classification spéciale 98
749	847		106		1,396		Total

TABLE 2. DOMESTIC EXPORTS BY COUNTRY, H.S. CHAPTER AND PROVINCE OF ORIGIN
 TABLEAU 2. EXPORTATIONS NATIONALES PAR PAYS, CHAPITRE S.H. ET PROVINCE D'ORIGINE

Country/H.S. Chapter	All Provinces Toutes les provinces			January to September - Janvier à septembre 1999			
	July- September	January to September		Newfound- land	Prince Edward Is.	Nova Scotia	New Brunswick
	Juillet- Septembre	Janvier à septembre		Terre- Neuve	Î.Prince- Édouard	Nouvelle- Écosse	Nouveau- Brunswick
	1999	1998	1999				
Thousands of dollars - milliers de dollars							
Macedonia							
02 Meat and edible meat offal.	152	295	152				
05 Products of animal origin, nes or included.	55		55				
30 Pharmaceutical products.	30		30				
48 Paper & paperboard; art of paper pulp, paper/paperboard	13	16	28				
59 Impregnated, coated, cover/laminated textile fabric etc		75					
62 Art of apparel & clothing access, not knitted/crocheted	72		72				
65 Headgear and parts thereof.	17		17				
68 Art of stone, plaster, cement, asbestos, mica/sim mat		59					
84 Machinery, boilers, mechanical appliances, engines, pts	22		38				
85 Electrical mchy equip parts thereof; sound recorder etc	98	36	119				
90 Optical, photo, cine, meas, checking, precision, etc		163					
94 Furniture; bedding, mattress, matt support, cushion etc	581		581				
98 Special Classification Provisions	14		14				
Total	1,057	646	1,110				
Madagascar							
39 Plastics and articles thereof		10					
40 Rubber and articles thereof.		6					
63 Other made up textile articles; sets; worn clothing etc		1,393					
72 Iron and steel		64					
84 Machinery, boilers, mechanical appliances, engines, pts	138	350	168				
85 Electrical mchy equip parts thereof; sound recorder etc	49	11	61				
87 Vehicles o/t railw/tramw roll-stock, pts & accessories		23					
88 Aircraft, spacecraft, and parts thereof.		49	60				
89 Ships, boats and floating structures.		10					
94 Furniture; bedding, mattress, matt support, cushion etc	50	34	50				
98 Special Classification Provisions	17	134	68				
Total	255	2,089	409				
Malawi							
07 Edible vegetables and certain roots and tubers.		729	475				
15 Animal/veg fats & oils & their cleavage products; etc		306	152				
21 Miscellaneous edible preparations.	54		54				
30 Pharmaceutical products.		1,496					
33 Essential oils & resinoids; perf, cosmetic/toilet prep		28					
39 Plastics and articles thereof			776				
63 Other made up textile articles; sets; worn clothing etc	341	1,004	1,966				
84 Machinery, boilers, mechanical appliances, engines, pts	3	144	88				
85 Electrical mchy equip parts thereof; sound recorder etc		16					
98 Special Classification Provisions		37	10				
99 Special Transaction - Trade.	123	332	375				
Total	523	4,096	3,899				
Malaysia							
01 Live animals.		598	50				
02 Meat and edible meat offal.	58	279	116				25
03 Fish & crustacean, mollusc & other aquatic invertebrate	196	313	505			505	
04 Dairy prod; birds' eggs; natural honey; edible prod nes	443	38	443				16
05 Products of animal origin, nes or included.		292	20				
07 Edible vegetables and certain roots and tubers.	74	163	617				14
08 Edible fruit and nuts; peel of citrus fruit or melons.		56	10				
09 Coffee, tea, maté and spices.			36				
10 Cereals.	24,409	50,595	51,353				
11 Prod mill indust; malt; starches; inulin; wheat gluten	196	1,318	1,044		23		
12 Oil seed, oleagi fruits; miscell grain, seed, fruit etc	2,036	6,493	15,838			18	
15 Animal/veg fats & oils & their cleavage products; etc		35	18,239				
16 Prep of meat, fish or crustaceans, molluscs etc	123	146	147				
17 Sugars and sugar confectionery.	29	33	29				
19 Prep of cereal, flour, starch/milk; pastrycooks' prod	34	16	52				20
20 Prep of vegetable, fruit, nuts or other parts of plants	850	1,465	2,330				1,116
21 Miscellaneous edible preparations.	194	372	355				
22 Beverages, spirits and vinegar.		27				24	
23 Residues & waste from the food indust; prepr ani fodder	168	679	643				
24 Tobacco and manufactured tobacco substitutes.	484	4,832	1,345				
25 Salt; sulphur; earth & ston; plastering mat; lime & cem	1,923	4,459	5,200				
27 Mineral fuels, oils & product of their distillation;etc	84	1,272	295				
28 Inorgn chem; compds of prec met, radioact elements etc	72	968	698				

TABLE 2. DOMESTIC EXPORTS BY COUNTRY, H.S. CHAPTER AND PROVINCE OF ORIGIN
 TABLEAU 2. EXPORTATIONS NATIONALES PAR PAYS, CHAPITRE S.H. ET PROVINCE D'ORIGINE

January to September - Janvier à septembre
 1999

Quebec	Ontario	Manitoba	Saskatchewan	Alberta	British Columbia	Yukon/N.W.T./Nunavut	Pays/Chapitres S.H.
Québec	Ontario	Manitoba	Saskatchewan	Alberta	Colombie britannique	Yukon/T.N.-O./Nunavut	
Thousands of dollars - milliers de dollars							
Macedoine							
	152			55			Viandes et abats comestibles. 02
							Autres produits d'origine animale, nda. 05
28	30						Produits pharmaceutiques. 30
							Papiers et carton; ouvrage en pâte de cellulose, en papier/carton 48
	72						Tissus imprégnés, enduits, recouverts ou stratifiés; etc 59
	17						Vêtements et accessoires du vêtement, autres qu'en bonneterie. 62
							Coiffures et parties de coiffures. 65
	24				14		Ouvrage en pierre, plâtre, ciment, amiante, mica/matière analogue 68
35	2				82		Machines, chaudières, appareils et engins mécaniques, parties 84
							Machines, appareil & mat él & parties; app enregistrement etc 85
							Instr & appareil d'optique, photo/ciné, mesure, contrôle etc 90
					581		Meubles; mobilier médico-chirurgical; articles de literie etc 94
					14		Dispositions de classification spéciale 98
63	299			55	692		Total
Madagascar							
							Matières plastiques et ouvrages en ces matières 39
							Caoutchouc et ouvrages en caoutchouc. 40
							Autre article tex confectionné; assortiment; friperie & chiffon 63
112	55						Fonte, fer et acier 72
11	49						Machines, chaudières, appareils et engins mécaniques, parties 84
							Machines, appareil & mat él & parties; app enregistrement etc 85
	60						Voiture auto, tract, cyc & autre véh terrestre, leur part & acces 87
							Navigation aérienne ou spatiale. 88
							Navigation maritime ou fluviale. 89
68	50						Meubles; mobilier médico-chirurgical; articles de literie etc 94
							Dispositions de classification spéciale 98
193	216						Total
Malawi							
	62	412					Légumes, plantes, racines et tubercules alimentaires. 07
	152						Graisses & huiles ani/vég; gras aliment élaborées; cires ani etc 15
54							Préparations alimentaires diverses. 21
							Produits pharmaceutiques. 30
							Huil essent & résinoïde; prod de parf/toil prép & prép cosmétique 33
776							Matières plastiques et ouvrages en ces matières 39
	1,859	61			45		Autre article tex confectionné; assortiment; friperie & chiffon 63
	13				75		Machines, chaudières, appareils et engins mécaniques, parties 84
							Machines, appareil & mat él & parties; app enregistrement etc 85
	10						Dispositions de classification spéciale 98
	375						Transactions spéciales - commerciales. 99
831	2,473	474			120		Total
Malaisie							
	50						Animaux vivants. 01
24	66						Viandes et abats comestibles. 02
							Poissons & crustacés, mollusques & autres invertébrés aquatiques. 03
	426						Laits & produits; oeufs d'oiseaux; miel nat; prod comestible, nda 04
	20						Autres produits d'origine animale, nda. 05
	10	53	496	43			Légumes, plantes, racines et tubercules alimentaires. 07
	10						Fruits comestibles; écorces d'agrumes ou de melons. 08
36							Café, thé, maté et épices. 09
		8,064	25,945	17,089	254		Céréales. 10
	21		884	113			Prod de mino; malt; amidons & féculés; inuline; gluten de froment 11
9,032	6,565	7	12		201		Graine, fruits oléagineux; graines, semences et fruit divers; etc 12
		10,874			7,365		Graisses & huiles ani/vég; gras aliment élaborées; cires ani etc 15
	147						Préparations de viandes, poissons ou crustacés, mollusques etc 16
	29						Sucres et sucreries. 17
	31						Prép base de céréales, farines, amidons, féculés/lait; pâtisserie 19
				496	717		Préparations de légumes, de fruits ou d'autres parties de plantes 20
26	172				131		Préparations alimentaires diverses. 21
							Boissons, liquides alcooliques et vinaigres. 22
102	324				216		Résidus & déchets des ind alimentaires; aliment prép pour animaux 23
	1,345						Tabacs et succédanés de tabac fabriqués. 24
5,129	50			14	5		Sel; soufre; terres et pierres; plâtres, chaux et ciments. 25
	254				41		Combustibles minéraux, huiles; matières bitumineuses; cires etc 27
	572			48	77		Prod chimique inorg; comp inorg/org méta/préc, éléments etc 28

TABLE 2. DOMESTIC EXPORTS BY COUNTRY, H.S. CHAPTER AND PROVINCE OF ORIGIN
 TABLEAU 2. EXPORTATIONS NATIONALES PAR PAYS, CHAPITRE S.H. ET PROVINCE D'ORIGINE

Country/H.S. Chapter	All Provinces			January to September - Janvier à septembre 1999			
	Toutes les provinces			Newfound-land	Prince Edward Is.	Nova Scotia	New Brunswick
	July-September	January to September					
	Juillet-Septembre	Janvier à septembre		Terre-Neuve	Î.Prince-Édouard	Nouvelle-Écosse	Nouveau-Brunswick
	1999	1998	1999				
Thousands of dollars - milliers de dollars							
Malaysia (cont.)							
29 Organic chemicals.	534	6,294	905				
30 Pharmaceutical products.	1,508	1,557	2,483			85	
31 Fertilisers.	9,416	62,210	58,379				
32 Tanning/dyeing extract; tannins & derivs; pigm etc	2		63				
33 Essential oils & resinoids; perf, cosmetic/toilet prep	439	1,525	785				
34 Soap, organic surface-active agents, washing prep, etc		263	47				
35 Albuminoidal subs; modified starches; glues; enzymes.		31	59				
38 Miscellaneous chemical products	47	80	238				
39 Plastics and articles thereof	2,189	4,274	6,196				
40 Rubber and articles thereof.	267	1,064	1,173				
42 Articles of leather; saddlery/harness; travel goods etc		3					
44 Wood and articles of wood; wood charcoal.	774	2,798	3,260				
46 Manufactures of straw, esparto/other plaiting mat; etc		30					
47 Pulp of wood/of other fibrous cellulosic mat; recovered	983	3,313	3,067				
48 Paper & paperboard; art of paper pulp, paper/paperboard	5,151	34,725	19,451	738		4,891	
49 Printed books, newspapers, pictures & other product etc	197	959	2,440				
52 Cotton.		18					
54 Man-made filaments.		37	18				
55 Man-made staple fibres.	1,670	34	2,029				
56 Wadding, felt & nonwoven; yarns; twine, cordage, etc	51		76				
57 Carpets and other textile floor coverings.		53					
58 Special woven fab; tufted tex fab; lace; tapestries etc		26					
59 Impregnated, coated, cover/laminated textile fabric etc	48	109	97				
60 Knitted or crocheted fabrics.	10	184	82				
61 Art of apparel & clothing access, knitted or crocheted.		12	9				
62 Art of apparel & clothing access, not knitted/crocheted	19	264	88				
64 Footwear, gaiters and the like; parts of such articles.	2		13				
68 Art of stone, plaster, cement, asbestos, mica/sim mat	38	142	75				
69 Ceramic products.	17	28	43				
70 Glass and glassware.			17				
71 Natural/cultured pearls, prec stones & metals, coin etc		748	2,280				
72 Iron and steel	50	106	201				
73 Articles of iron or steel	64	394	241				
74 Copper and articles thereof		51	68				
76 Aluminium and articles thereof.	58	669	58				
78 Lead and articles thereof	912	1,633	2,562				
79 Zinc and articles thereof	5,642	4,700	15,166				
82 Tool, implement, cutlery, spoon & fork, of base met etc	10	60	22				
83 Miscellaneous articles of base metal.	53	42	212				
84 Machinery, boilers, mechanical appliances, engines, pts	3,388	27,669	27,331				
85 Electrical mchy equip parts thereof; sound recorder etc	6,942	29,605	24,808				
86 Railw/tramw locom, rolling-stock & parts thereof; etc	18	67,580	86				
87 Vehicles o/t railw/tramw roll-stock, pts & accessories	98	3	98				
88 Aircraft, spacecraft, and parts thereof.	344	1,497	752				
89 Ships, boats and floating structures.	129	80	129				
90 Optical, photo, cine, meas, checking, precision, etc	523	2,848	1,581				
91 Clocks and watches and parts thereof.			109			83	
92 Musical instruments; parts and access of such articles	40	20	47				7
93 Arms and ammunition; parts and accessories thereof.		2,993					
94 Furniture; bedding, mattress, matt support, cushion etc	679	2,035	1,297				
95 Toys, games & sports requisites; parts & access thereof	8	96	22			12	
96 Miscellaneous manufactured articles.		95					
97 Works of art, collectors' pieces and antiques.		13					
98 Special Classification Provisions	43	3,575	1,125				
99 Special Transaction - Trade.	1,472	4,209	4,448				
Total	75,236	345,238	283,133	738	23	5,621	1,201
Maldives							
07 Edible vegetables and certain roots and tubers.			22				
11 Prod mill indust; malt; starches; inulin; wheat gluten		28					
85 Electrical mchy equip parts thereof; sound recorder etc		16	147				
87 Vehicles o/t railw/tramw roll-stock, pts & accessories		15					
88 Aircraft, spacecraft, and parts thereof.		2,952	1,311				
90 Optical, photo, cine, meas, checking, precision, etc	55		55				
98 Special Classification Provisions	3,532	22	3,572				
Total	3,588	3,035	5,109				
Mali							
25 Salt; sulphur; earth & ston; plastering mat; lime & cem			70				

TABLE 2. DOMESTIC EXPORTS BY COUNTRY, H.S. CHAPTER AND PROVINCE OF ORIGIN
TABLEAU 2. EXPORTATIONS NATIONALES PAR PAYS, CHAPITRE S.H. ET PROVINCE D'ORIGINE

January to September - Janvier à septembre
1999

Quebec	Ontario	Manitoba	Saskatchewan	Alberta	British Columbia	Yukon/N.W.T./ Nunavut	Pays/Chapitres S.H.
Québec	Ontario	Manitoba	Saskatchewan	Alberta	Colombie britannique	Yukon/T.N.-O./ Nunavut	
Thousands of dollars - milliers de dollars							
Malaisie (suite)							
	277			314	313		Produits chimiques organiques. 29
1,463	927				6		Produits pharmaceutiques. 30
	296		57,250	832			Engrais. 31
26	35					2	Extraits tannants/tinctoires; tanins; pigments; peinture; etc 32
144	640						Huile essent & résinoïde; prod de parf/toil prép & prép cosmétique 33
	47						Savons, agent de surface organique, prép pr lessive, prép lub, etc 34
	59						Mati albuminoïde; prod à base d'amidon/fécule mod; colle; enzyme 35
10	160					66	Produits divers des industries chimiques 38
92	1,483			4,470	149		Matières plastiques et ouvrages en ces matières 39
	1,173						Caoutchouc et ouvrages en caoutchouc. 40
2,216	965	38				39	Ouvrage en cuir; bourrellerie ou sellerie; article de voyage, etc 42
	19			2,505	541		Bois, charbon de bois et ouvrages en bois. 44
1,964	100	2,163		133	9,458		Ouvrages de sparterie ou de vannerie. 46
3	2,106	66			263		Pâte de bois/d'autres mat fib cellulose ques; papier etc à recycl 47
	18						Papiers et carton; ouvrage en pâte de cellulose, en papier/carton 48
							Produits de l'édition, presse; autres industries graphiques, etc 49
							Coton. 52
							Filaments synthétiques ou artificiels. 54
76				2,029			Fibres synthétiques ou artificielles discontinues. 55
							Quates, feutres non-tissé; ficelles, cordes et cordages; etc 56
							Tapis et autres revêtements de sol en matières textiles. 57
97							Tissus spéciaux; surface tex touffatée; dentelle; tapisserie; etc 58
82							Tissus imprégnés, enduits, recouverts ou stratifiés; etc 59
	9						Étoffes de bonneterie. 60
	88						Vêtements et accessoires du vêtement, en bonneterie. 61
	13						Vêtements et accessoires du vêtement, autres qu'en bonneterie. 62
51	23						Chaussures, guêtres et articles analogues; parties de ces objets. 64
	43						Ouvrage en pierre, plâtre, ciment, amiante, mica/matière analogue 68
	17						Produits céramiques. 69
	2,280						Verre et ouvrages en verre. 70
201							Perle fine/de culture, pierre gemme et métaux préc; monnaies etc 71
61	179						Fonte, fer et acier 72
	43					24	Ouvrages en fonte, fer ou acier 73
	6					52	Cuivre et ouvrages en cuivre 74
						2,562	Aluminium et ouvrages en aluminium. 76
27						15,138	Plomb et ouvrages en plomb 78
	12					10	Zinc et ouvrages en zinc 79
179	32						Outils et outillage, art de coutellerie & couverts de table, etc 82
1,094	11,762	10,927		1,800	1,747		Ouvrages divers en métaux communs. 83
9,432	15,035			287	52		Machines, chaudières, appareils et engins mécaniques, parties 84
12	73						Machines, appareil & mat él & parties; app enregistrement etc 85
	75					22	Véhicules & matériel pour voies ferrées et leurs parties; etc 86
455	292					4	Voiture auto, tract, cyc & autre véh terrestre, leur part & acces 87
129							Navigation aérienne ou spatiale. 88
184	904					492	Navigation maritime ou fluviale. 89
	26						Instr & appareil d'optique, photo/ciné, mesure, contrôle etc 90
23	17						Horlogerie. 91
							Instruments de musique; parties & accessoires de ces instruments. 92
	1,215	37				44	Armes, munitions et leurs parties et accessoires 93
	10						Meubles; mobilier médico-chirurgical; articles de literie etc 94
							Jouet, jeux, article pour divertissement/sport; parties & acces 95
							Ouvrages divers. 96
1,021	83					20	Objets d'art, de collection ou d'antiquité. 97
714	2,719			335	678		Dispositions de classification spéciale 98
							Transactions spéciales - commerciales. 99
34,121	53,381	32,233	84,589	30,515	40,706		Total
Maldives							
			22				Légumes, plantes, racines et tubercules alimentaires. 07
						147	Prod de mino; malt; amidons & féculés; inuline; gluten de froment 11
							Machines, appareil & mat él & parties; app enregistrement etc 85
				1,311			Voiture auto, tract, cyc & autre véh terrestre, leur part & acces 87
							Navigation aérienne ou spatiale. 88
	55						Instr & appareil d'optique, photo/ciné, mesure, contrôle etc 90
				3,572			Dispositions de classification spéciale 98
							Total
	55		22	4,884	147		
Mali							
70							Sel; soufre; terres et pierres; plâtres, chaux et ciments. 25

TABLE 2. DOMESTIC EXPORTS BY COUNTRY, H.S. CHAPTER AND PROVINCE OF ORIGIN
 TABLEAU 2. EXPORTATIONS NATIONALES PAR PAYS, CHAPITRE S.H. ET PROVINCE D'ORIGINE

Country/H.S. Chapter	All Provinces Toutes les provinces			January to September - Janvier à septembre 1999			
	July- September	January to September		Newfound- land	Prince Edward Is.	Nova Scotia	New Brunswick
	Juillet- Septembre	Janvier à septembre					
	1999	1998	1999	Terre- Neuve	Î. Prince- Édouard	Nouvelle- Écosse	Nouveau- Brunswick
Thousands of dollars - milliers de dollars							
Mali (cont.)							
30 Pharmaceutical products.	210	220	612				
39 Plastics and articles thereof		12					
44 Wood and articles of wood; wood charcoal.		2,338	677				
49 Printed books, newspapers, pictures & other product etc		495	121				
63 Other made up textile articles; sets; worn clothing etc	37	34	201				
73 Articles of iron or steel		322	190				
76 Aluminium and articles thereof.		100					
82 Tool, implement, cutlery, spoon & fork, of base met etc		410					
84 Machinery, boilers, mechanical appliances, engines, pts	302	1,830	432				
85 Electrical mchy equip parts thereof; sound recorder etc	505	689	2,072				
86 Railw/tramw locom, rolling-stock & parts thereof; etc		32					
87 Vehicles o/t railw/tramw roll-stock, pts & accessories		44					
90 Optical, photo, cine, meas, checking, precision, etc		107	1,226				
98 Special Classification Provisions		322	294				
Total	1,056	6,961	5,902				
Malta							
03 Fish & crustacean, mollusc & other aquatic invertebrate	7	37	27			27	
04 Dairy prod; birds' eggs; natural honey; edible prod nes	49		49				
07 Edible vegetables and certain roots and tubers.		118	37				7
10 Cereals.		2,408	301				
12 Oil seed, oleagi fruits; miscall grain, seed, fruit etc			2				
16 Prep of meat, fish or crustaceans, molluscs etc	3	8	3				
19 Prep of cereal, flour, starch/milk; pastrycooks' prod	60	112	120				13
20 Prep of vegetable, fruit, nuts or other parts of plants	11	95	31				20
21 Miscellaneous edible preparations.		20	46				
23 Residues & waste from the food indust; prepr ani fodder	5	22	28				
24 Tobacco and manufactured tobacco substitutes.			91				
28 Inorgn chem; compds of prec met, radioact elements etc	40	301	234				
30 Pharmaceutical products.	270	108	428			5	
34 Soap, organic surface-active agents, washing prep, etc		16					
39 Plastics and articles thereof			90			36	
40 Rubber and articles thereof.	10		44				
44 Wood and articles of wood; wood charcoal.	69	326	131				
48 Paper & paperboard; art of paper pulp, paper/paperboard	146	651	818				
54 Man-made filaments.	12		12				
61 Art of apparel & clothing access, knitted or crocheted.	91		102				
63 Other made up textile articles; sets; worn clothing etc			10				
73 Articles of iron or steel		58	69				
76 Aluminium and articles thereof.		72					
82 Tool, implement, cutlery, spoon & fork, of base met etc		30					
84 Machinery, boilers, mechanical appliances, engines, pts	221	553	581				
85 Electrical mchy equip parts thereof; sound recorder etc	492	336	725			229	
87 Vehicles o/t railw/tramw roll-stock, pts & accessories	46		46			46	
88 Aircraft, spacecraft, and parts thereof.			51				
89 Ships, boats and floating structures.	19	14	104				
90 Optical, photo, cine, meas, checking, precision, etc	18	107	35				
91 Clocks and watches and parts thereof.			13				
94 Furniture; bedding, mattress, matt support, cushion etc		16	18				
95 Toys, games & sports requisites; parts & access thereof			36				
96 Miscellaneous manufactured articles.		95	117				
98 Special Classification Provisions	20	185	72			7	
99 Special Transaction - Trade.		159					
Total	1,597	5,870	4,472			352	40
Martinique							
02 Meat and edible meat offal.	5		5				
03 Fish & crustacean, mollusc & other aquatic invertebrate		29	71				
07 Edible vegetables and certain roots and tubers.		57	10				10
18 Cocoa and cocoa preparations.		41					
19 Prep of cereal, flour, starch/milk; pastrycooks' prod	33	118	90				
20 Prep of vegetable, fruit, nuts or other parts of plants		23					
21 Miscellaneous edible preparations.		42					
34 Soap, organic surface-active agents, washing prep, etc		21					
38 Miscellaneous chemical products			5				
39 Plastics and articles thereof		21					
44 Wood and articles of wood; wood charcoal.		88					
48 Paper & paperboard; art of paper pulp, paper/paperboard		149	76				
73 Articles of iron or steel			24				

TABLE 2. DOMESTIC EXPORTS BY COUNTRY, H.S. CHAPTER AND PROVINCE OF ORIGIN
 TABLEAU 2. EXPORTATIONS NATIONALES PAR PAYS, CHAPITRE S.H. ET PROVINCE D'ORIGINE

January to September - Janvier à septembre
 1999

Quebec	Ontario	Manitoba	Saskat- chewan	Alberta	British Columbia	Yukon/N.W.T./ Nunavut	Pays/Chapitres S.H.
Québec	Ontario	Manitoba	Saskat- chewan	Alberta	Colombie britannique	Yukon/T.N.-O./ Nunavut	
Thousands of dollars - milliers de dollars							
Mali (suite)							
513	99						Produits pharmaceutiques. 30
677							Matières plastiques et ouvrages en ces matières 39
121							Bois, charbon de bois et ouvrages en bois. 44
	201						Produits de l'édition, presse; autres industries graphiques, etc 49
190							Autre article tax confectionné; assortiment; friperie & chiffon 63
							Ouvrages en fonte, fer ou acier 73
							Aluminium et ouvrages en aluminium. 76
332	37				62		Outils et outillage, art de coutellerie & couverts de table, etc 82
1,418	86			566			Machines, chaudières, appareils et engins mécaniques, parties 84
							Machines, appareil & mat él & parties; app enregistrement etc 85
							Véhicules & matériel pour voies ferrées et leurs parties; etc 86
1,168	57						Voiture auto, tract, cyc & autre véh terrestre, leur part & acces 87
259	34						Instr & appareil d'optique, photo/ciné, mesure, contrôle etc 90
							Dispositions de classification spéciale 98
4,754	517			566	62		Total
Malte							
49							Poissons & crustacés, mollusques & autres invertébrés aquatiques. 03
		12	17				Laits & produits; oeufs d'oiseaux; miel nat; prod comestible, nda 04
		55	246				Légumes, plantes, racines et tubercules alimentaires. 07
			1				Céréales. 10
	3						Graine, fruits oléagineux; graines, semences et fruit divers; etc 12
	106						Préparations de viandes, poissons ou crustacés, mollusques etc 16
	11						Prép base de céréales, farines, amidons, féculs/lait; pâtisserie 19
	46						Préparations de légumes, de fruits ou d'autres parties de plantes 20
	28						Préparations alimentaires diverses. 21
	91						Résidus & déchets des ind alimentaires; aliment prép pour animaux 23
				234			Tabacs et succédanés de tabac fabriqués. 24
203	219						Prod chimique inorg; comp inorg/org méta/préc, éléments etc 28
							Produits pharmaceutiques. 30
22	30						Savons, agent de surface organique, prép pr lessive, prép lub, etc 34
							Matières plastiques et ouvrages en ces matières 39
131					44		Caoutchouc et ouvrages en caoutchouc. 40
818							Bois, charbon de bois et ouvrages en bois. 44
12							Papiers et carton; ouvrage en pâte de cellulose, en papier/carton 48
							Filaments synthétiques ou artificiels. 54
					102		Vêtements et accessoires du vêtement, en bonneterie. 61
	10						Autre article tax confectionné; assortiment; friperie & chiffon 63
26	42						Ouvrages en fonte, fer ou acier 73
							Aluminium et ouvrages en aluminium. 76
352	104			50	74		Outils et outillage, art de coutellerie & couverts de table, etc 82
77	376			42			Machines, chaudières, appareils et engins mécaniques, parties 84
							Machines, appareil & mat él & parties; app enregistrement etc 85
							Voiture auto, tract, cyc & autre véh terrestre, leur part & acces 87
				51			Navigation aérienne ou spatiale. 88
104	10			25			Navigation maritime ou fluviale. 89
							Instr & appareil d'optique, photo/ciné, mesure, contrôle etc 90
							Horlogerie. 91
	18						Meubles; mobilier médico-chirurgical; articles de literie etc 94
36							Jouet, jeux, article pour divertissement/sport; parties & acces 95
	55				62		Ouvrages divers. 96
45	20						Dispositions de classification spéciale 98
							Transactions spéciales - commerciales. 99
1,880	1,174	69	265	406	283		Total
Martinique							
5							Viandes et abats comestibles. 02
71							Poissons & crustacés, mollusques & autres invertébrés aquatiques. 03
							Légumes, plantes, racines et tubercules alimentaires. 07
							Cacao et ses préparations. 18
90							Prép base de céréales, farines, amidons, féculs/lait; pâtisserie 19
							Préparations de légumes, de fruits ou d'autres parties de plantes 20
							Préparations alimentaires diverses. 21
							Savons, agent de surface organique, prép pr lessive, prép lub, etc 34
5							Produits divers des industries chimiques 38
							Matières plastiques et ouvrages en ces matières 39
							Bois, charbon de bois et ouvrages en bois. 44
76							Papiers et carton; ouvrage en pâte de cellulose, en papier/carton 48
	24						Ouvrages en fonte, fer ou acier 73

TABLE 2. DOMESTIC EXPORTS BY COUNTRY, H.S. CHAPTER AND PROVINCE OF ORIGIN
TABLEAU 2. EXPORTATIONS NATIONALES PAR PAYS, CHAPITRE S.H. ET PROVINCE D'ORIGINE

Country/H.S. Chapter	All Provinces Toutes les provinces			January to September - Janvier à septembre 1999			
	July- September	January to September		Newfound- land	Prince Edward Is.	Nova Scotia	New Brunswick
	Juillet- Septembre	Janvier à septembre		Terre- Neuve	Î.Prince- Édouard	Nouvelle- Écosse	Nouveau- Brunswick
	1999	1998	1999				
Thousands of dollars - milliers de dollars							
Martinique (cont.)							
83 Miscellaneous articles of base metal.			12				
84 Machinery, boilers, mechanical appliances, engines, pts	90		96				
85 Electrical mchy equip parts thereof; sound recorder etc	9		37				
94 Furniture; bedding, mattress, matt support, cushion etc		97	16				
96 Miscellaneous manufactured articles.		16					
98 Special Classification Provisions			70				
99 Special Transaction - Trade.		79	36				
Total	138	788	554				10
Mauritania							
07 Edible vegetables and certain roots and tubers.			15				
10 Cereals.			93,828				
63 Other made up textile articles; sets; worn clothing etc			67				
84 Machinery, boilers, mechanical appliances, engines, pts	547		16	547			
85 Electrical mchy equip parts thereof; sound recorder etc			39	92			
87 Vehicles o/t railw/tram roll-stock, pts & accessories		182					
90 Optical, photo, cine, meas, checking, precision, etc			14				
98 Special Classification Provisions	20		20				
Total	567	94,150	673				
Mauritius							
04 Dairy prod; birds' eggs; natural honey; edible prod nes			30				
07 Edible vegetables and certain roots and tubers.	33	591	190				
10 Cereals.	5	24	12				
12 Oil seed, oleagi fruits; miscell grain, seed, fruit etc	32	91	101				
20 Prep of vegetable, fruit, nuts or other parts of plants			111				111
21 Miscellaneous edible preparations.		1					
23 Residues & waste from the food indust; prepr ani fodder	27		42				
28 Inorgn chem; compds of prec met, radioact elements etc		125					
30 Pharmaceutical products.	32		32				
38 Miscellaneous chemical products		10					
39 Plastics and articles thereof	35	43	57				
40 Rubber and articles thereof.		11	13				
44 Wood and articles of wood; wood charcoal.	15		15				
51 Wool, fine/coarse animal hair, horsehair yarn & fabric		274					
52 Cotton.		76					
58 Special woven fab; tufted tex fab; lace; tapestries etc		109					
63 Other made up textile articles; sets; worn clothing etc		13					
68 Art of stone, plaster, cement, asbestos, mica/sim mat	9		9				
76 Aluminium and articles thereof.			16				
84 Machinery, boilers, mechanical appliances, engines, pts	2	43	14				
85 Electrical mchy equip parts thereof; sound recorder etc	96	1,580	377				
88 Aircraft, spacecraft, and parts thereof.		1,235					
89 Ships, boats and floating structures.			55				
90 Optical, photo, cine, meas, checking, precision, etc		37					
94 Furniture; bedding, mattress, matt support, cushion etc	44		44				
98 Special Classification Provisions		20	30				
99 Special Transaction - Trade.	15		15				
Total	351	4,291	1,170				111
Mexico							
01 Live animals.	15	1,050	205				
02 Meat and edible meat offal.	14,746	7,145	36,968				
03 Fish & crustacean, mollusc & other aquatic invertebrate	223	210	341			70	14
04 Dairy prod; birds' eggs; natural honey; edible prod nes	16,075	21,657	33,759			178	
05 Products of animal origin, nes or included.	645	918	945			489	473
07 Edible vegetables and certain roots and tubers.	750	8,012	4,199				
08 Edible fruit and nuts; peel of citrus fruit or melons.		2,014	1,762				
09 Coffee, tea, maté and spices.			30				
10 Cereals.	48,553	149,749	123,762				
11 Prod mill indust; malt; starches; inulin; wheat gluten	3,673	11,407	10,041				
12 Oil seed, oleagi fruits; miscell grain, seed, fruit etc	17,745	187,222	97,443				
15 Animal/vag fats & oils & their cleavage products; etc		14,719	5,962				4
16 Prep of meat, fish or crustaceans, molluscs etc			73				
17 Sugars and sugar confectionary.	53		53				
18 Cocoa and cocoa preparations.	72	129	869				
19 Prep of cereal, flour, starch/milk; pastrycooks' prod	730	578	2,023				33

TABLE 2. DOMESTIC EXPORTS BY COUNTRY, H.S. CHAPTER AND PROVINCE OF ORIGIN
TABLEAU 2. EXPORTATIONS NATIONALES PAR PAYS, CHAPITRE S.H. ET PROVINCE D'ORIGINE

January to September - Janvier à septembre
1999

Quebec	Ontario	Manitoba	Saskatchewan	Alberta	British Columbia	Yukon/N.W.T./Nunavut	Pays/Chapitres S.H.
Québec	Ontario	Manitoba	Saskatchewan	Alberta	Colombie britannique	Yukon/T.N.-O./Nunavut	
Thousands of dollars - milliers de dollars							
Martinique (suite)							
12							Ouvrages divers en métaux communs. 83
	95						Machines, chaudières, appareils et engins mécaniques, parties 84
18	18						Machines, appareil & mat él & parties; app enregistrement etc 85
	16						Meubles; mobilier médico-chirurgical; articles de literie etc 94
							Ouvrages divers. 96
70							Dispositions de classification spéciale 98
36							Transactions spéciales - commerciales. 99
387	154						Total
Mauritanie							
							Légumes, plantes, racines et tubercules alimentaires. 07
							Céréales. 10
547							Autre article tex confectionné; assortiment; friperie & chiffon 63
92							Machines, chaudières, appareils et engins mécaniques, parties 84
							Machines, appareil & mat él & parties; app enregistrement etc 85
14							Voiture auto, tract, cyc & autre véh terrestre, leur part & acces 87
20							Instr & appareil d'optique, photo/ciné, mesure, contrôle etc 90
							Dispositions de classification spéciale 98
673							Total
Maurice							
	30						Laits & produits; oeufs d'oiseaux; miel nat; prod comestible, nda 04
		6	183				Légumes, plantes, racines et tubercules alimentaires. 07
		12					Céréales. 10
	7	6	88				Graine, fruits oléagineux; graines, semences et fruit divers; etc 12
							Préparations de légumes, de fruits ou d'autres parties de plantes 20
	42						Préparations alimentaires diverses. 21
							Résidus & déchets des ind alimentaires; aliment prép pour animaux 23
	32						Prod chimique inorg; comp inorg/org méta/préc, éléments etc 28
							Produits pharmaceutiques. 30
	57						Produits divers des industries chimiques 38
	13						Matières plastiques et ouvrages en ces matières 39
15							Caoutchouc et ouvrages en caoutchouc. 40
							Bois, charbon de bois et ouvrages en bois. 44
							Laine, poils fin ou grossiers; fils et tissus de crin. 51
							Coton. 52
							Tissus spéciaux; surface tex touffatée; dentelle; tapisserie; etc 58
	9						Autre article tex confectionné; assortiment; friperie & chiffon 63
16							Ouvrage en pierre, plâtre, ciment, amiante, mica/matière analogue 68
	14						Aluminium et ouvrages en aluminium. 76
	101			276			Machines, chaudières, appareils et engins mécaniques, parties 84
							Machines, appareil & mat él & parties; app enregistrement etc 85
55							Navigation aérienne ou spatiale. 88
							Navigation maritime ou fluviale. 89
	44						Instr & appareil d'optique, photo/ciné, mesure, contrôle etc 90
30							Meubles; mobilier médico-chirurgical; articles de literie etc 94
		15					Dispositions de classification spéciale 98
							Transactions spéciales - commerciales. 99
117	352	41	271	276			Total
Mexique							
37	128			38			Animaux vivants. 01
2,412	4,610	1,318	423	27,215	893	8	Vianades et abats comestibles. 02
				162			Poissons & crustacés, mollusques & autres invertébrés aquatiques. 03
5,723	3,646	1,582	12,864	8,979			Laits & produits; oeufs d'oiseaux; miel nat; prod comestible, nda 04
	419		22	502			Autres produits d'origine animale, nda. 05
	55	1,261	2,806	31	46		Légumes, plantes, racines et tubercules alimentaires. 07
					1,762		Fruits comestibles; écorces d'agrumes ou de melons. 08
							Café, thé, maté & épices. 09
							Céréales. 10
25		20,711	67,657	34,727	640		Prod de mîno; malt; amidons & féculés; inuline; gluten de froment 11
		4,562	5,036	441			Graine, fruits oléagineux; graines, semences et fruit divers; etc 12
		26,292	42,744	27,595	811		Graisses & huiles ani/vég; grais aliment élaborées; cires ani etc 15
		4,748			1,209		Préparations de viandes, poissons ou crustacés, mollusques etc 16
18					55		Sucres et sucreries. 17
	53						Cacao et ses préparations. 18
116	1,873						Prép base de céréales, farines, amidons, féculés/lait; pâtisserie 19

TABLE 2. DOMESTIC EXPORTS BY COUNTRY, H.S. CHAPTER AND PROVINCE OF ORIGIN
TABLEAU 2. EXPORTATIONS NATIONALES PAR PAYS, CHAPITRE S.H. ET PROVINCE D'ORIGINE

Country/H.S. Chapter	All Provinces Toutes les provinces			January to September - Janvier à septembre 1999			
	July- September	January to September		Newfound- land	Prince Edward Is.	Nova Scotia	New Brunswick
	Juillet- Septembre	Janvier à septembre		Terre- Neuve	Î.Prince- Édouard	Nouvelle- Écosse	Nouveau- Brunswick
	1999	1998	1999				
Thousands of dollars - milliers de dollars							
Mexico (cont.)							
20 Prep of vegetable, fruit, nuts or other parts of plants	299	416	574				118
21 Miscellaneous edible preparations.	1,142	462	2,824			38	
22 Beverages, spirits and vinegar.	151	972	574				
23 Residues & waste from the food indust; prepr ani fodder		36	20				
25 Salt; sulphur; earth & ston; plastering mat; lime & cem	6,467	24,568	21,704	1,520			
26 Ores, slag and ash.		10,209					
27 Mineral fuels, oils & product of their distillation;etc	3,900	9,412	12,108				17
28 Inorgn chem; compds of prec met, radioact elements etc	729	1,964	1,820			21	
29 Organic chemicals.	534	1,786	2,484				
30 Pharmaceutical products.	1,386	4,624	5,089			77	
31 Fertilisers.	686	2,142	1,965				
32 Tanning/dyeing extract; tannins & derivs; pigm etc	2	36	28				
33 Essential oils & resinoids; perf, cosmetic/toilet prep	9	276	358				
34 Soap, organic surface-active agents, washing prep, etc	79	174	257			142	
35 Albuminoidal subs; modified starches; glues; enzymes.	1	3	2				
38 Miscellaneous chemical products	9,542	31,625	28,788		247		
39 Plastics and articles thereof	5,349	16,455	17,308				79
40 Rubber and articles thereof.	5,579	16,442	14,812				
41 Raw hides and skins (other than furskins) and leather.	209	295	332				
42 Articles of leather; saddlery/harness; travel goods etc	15	24	45				
43 Furskins and artificial fur; manufactures thereof.			14				
44 Wood and articles of wood; wood charcoal.	32	379	206				
47 Pulp of wood/of other fibrous cellulosic mat; recovered	9,530	21,471	23,577				
48 Paper & paperboard; art of paper pulp, paper/paperboard	10,437	9,205	20,042			4,259	5,490
49 Printed books, newspapers, pictures & other product etc	75	678	557				
51 Wool, fine/coarse animal hair, horsehair yarn & fabric			189				
52 Cotton.	265		675				
54 Man-made filaments.	1,142	1,055	2,765				
55 Man-made staple fibres.	252	96	723				
56 Wadding, felt & nonwoven; yarns; twine, cordage, etc	1	28	54				
57 Carpets and other textile floor coverings.		34					
58 Special woven fab; tufted tex fab; lace; tapestries etc	2,046	5,905	7,657				
59 Impregnated, coated, cover/laminated textile fabric etc	2,120	18,716	6,823			177	
60 Knitted or crocheted fabrics.	312	469	1,270				
61 Art of apparel & clothing access, knitted or crocheted.	108	235	326				
62 Art of apparel & clothing access, not knitted/crocheted	195	2,022	2,173				
63 Other made up textile articles; sets; worn clothing etc	24	15	80				
64 Footwear, gaiters and the like; parts of such articles.		40					
67 Prepr feathers & down; arti flower; articles human hair		259	94				
68 Art of stone, plaster, cement, asbestos, mica/sim mat	272	168	436				
69 Ceramic products.	92	14	178				
70 Glass and glassware.	294	221	1,247				
71 Natural/cultured pearls, prec stones & metals, coin etc			4,640				
72 Iron and steel	3,173	17,834	10,599				
73 Articles of iron or steel	535	2,055	9,894			4,658	
74 Copper and articles thereof	18	26	44				
75 Nickel and articles thereof	124	4,418	327				
76 Aluminium and articles thereof.	6,233	6,849	12,855				
78 Lead and articles thereof			47				
79 Zinc and articles thereof	48	9	48				
81 Other base metals; cermet; articles thereof		3	10				
82 Tool, implement, cutlery, spoon & fork, of base met etc	612	1,703	1,744				
83 Miscellaneous articles of base metal.	1,408	3,121	16,852				
84 Machinery, boilers, mechanical appliances, engines, pts	32,816	110,344	116,298				
85 Electrical mchy equip parts thereof; sound recorder etc	25,850	87,657	69,341			136	
86 Railw/tramw locom, rolling-stock & parts thereof; etc	3,275	4,928	11,375				
87 Vehicles o/t railw/tramw roll-stock, pts & accessories	88,432	164,316	225,635			59	
88 Aircraft, spacecraft, and parts thereof.	100	125	140				
89 Ships, boats and floating structures.	131	26	131				
90 Optical, photo, cine, meas, checking, precision, etc	2,789	8,383	8,912				
91 Clocks and watches and parts thereof.		18	26				
94 Furniture; bedding, mattress, matt support, cushion etc	870	2,552	3,096				
95 Toys, games & sports requisites; parts & access thereof		1,842	518				
96 Miscellaneous manufactured articles.	29	19	29				
97 Works of art, collectors' pieces and antiques.	140	3	648				
98 Special Classification Provisions	554	1,001	1,005				
99 Special Transaction - Trade.	2,839	12,160	9,253				512
Total	336,565	1,017,172	1,002,120	1,520	247	10,314	6,738
Moldova							
30 Pharmaceutical products.			46				

TABLE 2. DOMESTIC EXPORTS BY COUNTRY, H.S. CHAPTER AND PROVINCE OF ORIGIN
 TABLEAU 2. EXPORTATIONS NATIONALES PAR PAYS, CHAPITRE S.H. ET PROVINCE D'ORIGINE

January to September - Janvier à septembre
 1999

Quebec	Ontario	Manitoba	Saskatchewan	Alberta	British Columbia	Yukon/N.W.T./Nunavut	Pays/Chapitres S.H.
Québec	Ontario	Manitoba	Saskatchewan	Alberta	Colombie britannique	Yukon/T.N.-O./Nunavut	
Thousands of dollars - milliers de dollars							
Mexique (suite)							
				343		100	Préparations de légumes, de fruits ou d'autres parties de plantes 20
19	12						Préparations alimentaires diverses. 21
467	2,766					99	Boissons, liquides alcooliques et vinaigres. 22
20	8						Résidus & déchets des ind alimentaires; aliment prép pour animaux 23
8,220	132			11,831			Sel; soufre; terres et pierres; plâtres, chaux et ciments. 25
							Minerais, scories et cendres. 26
482	977	358				12,091	Combustibles minéraux, huiles; matières bitumineuses; cires etc 27
	1,341					1,143	Prod chimique inorg; comp inorg/org méta/préc, éléments etc 28
1,447	3,564						Produits chimiques organiques. 29
			1,965				Produits pharmaceutiques. 30
12	15						Engrais. 31
	358						Extraits tannants/tinctoriaux; tanins; pigments; peinture; etc 32
15	99						Huil essent & résinoïde; prod de parf/toil prép & prép cosmétique 35
	2						Savons, agent de surface organique, prép pr lessive, prép lub,etc 34
27,536	796	207					Mati albuminoïde; prod à base d'amidon/fécule mod; colle; enzyme 35
1,176	13,181	180		2,591	98		Produits divers des industries chimiques 38
669	14,140			2			Matières plastiques et ouvrages en ces matières 39
88		244					Caoutchouc et ouvrages en caoutchouc. 40
45							Peaux (autres que les pelleteries) et cuirs. 41
14							Ouvrage en cuir; bourrellerie ou sellerie; article de voyage, etc 42
130	1	15				59	Pelleteries et fourrures; pelleteries factices. 43
	4,585		7,847	7,548	3,596		Bois, charbon de bois et ouvrages en bois. 44
188	6,451	127		22	3,501		Pâte de bois/d'autres mat fib cellulose ques; papier etc à recycl 47
79	285	41		150			Papiers et carton; ouvrage en pâte de cellulose, en papier/carton 48
189							Produits de l'édition, presse; autres industries graphiques, etc 49
675							Laine, poils fin ou grossiers; fils et tissus de crin. 51
401	2,364						Coton. 52
59	664						Filaments synthétiques ou artificiels. 54
53	1						Fibres synthétiques ou artificielles discontinues. 55
							Quates, feutres non-tissé; ficelles, cordes et cordages; etc 56
7,655	1						Tapis et autres revêtements de sol en matières textiles. 57
291	6,354						Tissus spéciaux; surface tex touffetée; dentelle; tapisserie; etc 58
1,270							Tissus imprégnés, enduits, recouverts ou stratifiés; etc 59
22	304						Étoffes de bonneterie. 60
1,520	653						Vêtements et accessoires du vêtement, en bonneterie. 61
22	33			24			Vêtements et accessoires du vêtement, autres qu'en bonneterie. 62
							Autre article tex confectionné; assortiment; friperie & chiffon 63
94							Chaussures, guêtres et articles analogues; parties de ces objets. 64
208	228						Plume & duvet apprêtés & art en plume/duvet; fleur arti; etc 67
86	92						Ouvrage en pierre, plâtre, ciment, amiante, mica/matière analogue 68
593	654						Produits céramiques. 69
	4,640						Verre et ouvrages en verre. 70
51	8,538	2,009					Perle fine/de culture, pierre gemme et métaux préc; monnaies etc 71
634	4,473	66		12	49		Fonte, fer et acier 72
	44						Ouvrages en fonte, fer ou acier 73
	327						Cuivre et ouvrages en cuivre 74
12,016	223			616			Nickel et ouvrages en nickel 75
			14				Aluminium et ouvrages en aluminium. 76
				48			Plomb et ouvrages en plomb 78
	10						Zinc et ouvrages en zinc 79
287	1,426			2	28		Autres métaux communs; cermets; ouvrages en ces matières 81
237	16,614						Outils et outillage, art de coutellerie & couverts de table, etc 82
8,433	105,187	44		2,487	145		Ouvrages divers en métaux communs. 83
4,460	54,342	1,869		7,836	696		Machines, chaudières, appareils et engins mécaniques, parties 84
	11,375						Machines, appareil & mat él & parties; app enregistrement etc 85
15,202	210,260	32		66	14		Véhicules & matériel pour voies ferrées et leurs parties; etc 86
	140						Voiture auto, tract, cyc & autre véh terrestre, leur part & acces 87
							Navigation aérienne ou spatiale. 88
1,449	5,920					131	Navigation maritime ou fluviale. 89
11	15			894	629		Instr & appareil d'optique, photo/ciné, mesure; contrôle etc 90
45	2,250	697		102			Horlogerie. 91
378	139						Mebles; mobilier médico-chirurgical; articles de literie etc 94
	29			642	6		Jouet, jeux, article pour divertissement/sport; parties & acces 95
695	169				109		Ouvrages divers. 96
1,737	4,532		30	2,210	259		Objets d'art, de collection ou d'antiquité. 97
							Dispositions de classification spéciale 98
							Transactions spéciales - commerciales. 99
107,737	502,393	66,356	141,463	137,128	28,212	8	Total
Moldavie							
	46						Produits pharmaceutiques. 30

TABLE 2. DOMESTIC EXPORTS BY COUNTRY, H.S. CHAPTER AND PROVINCE OF ORIGIN
 TABLEAU 2. EXPORTATIONS NATIONALES PAR PAYS, CHAPITRE S.H. ET PROVINCE D'ORIGINE

Country/H.S. Chapter	All Provinces Toutes les provinces			January to September - Janvier à septembre 1999			
	July- September	January to September		Newfound- land	Prince Edward Is.	Nova Scotia	New Brunswick
	Juillet- Septembre	Janvier à septembre		Terre- Neuve	Î.Prince- Édouard	Nouvelle- Écosse	Nouveau- Brunswick
	1999	1998	1999				
Thousands of dollars - milliers de dollars							
Moldova (cont.)							
32 Tanning/dyeing extract; tannins & derivs; pigm etc		113	47				
39 Plastics and articles thereof		52	15				
43 Furskins and artificial fur; manufactures thereof.			11				
48 Paper & paperboard; art of paper pulp, paper/paperboard			87				
52 Cotton.		24					
54 Man-made filaments.		61	43				
56 Wadding, felt & nonwoven; yarns; twine, cordage, etc		2					
58 Special woven fab; tufted tex fab; lace; tapestries etc		18	10				
61 Art of apparel & clothing access, knitted or crocheted.		7	28				
62 Art of apparel & clothing access, not knitted/crocheted		7	2				
63 Other made up textile articles; sets; worn clothing etc		3					
73 Articles of iron or steel		41					
84 Machinery, boilers, mechanical appliances, engines, pts			17				
85 Electrical mchy equip parts thereof; sound recorder etc		128					
87 Vehicles o/t railw/tram roll-stock, pts & accessories		23					
96 Miscellaneous manufactured articles.			2				
Total		484	313				
Montserrat							
04 Dairy prod; birds' eggs; natural honey; edible prod nes	20	43	62				
39 Plastics and articles thereof		25					
Total	20	68	62				
Morocco							
04 Dairy prod; birds' eggs; natural honey; edible prod nes	451	1,142	996				
05 Products of animal origin, nes or included.		37	26				
07 Edible vegetables and certain roots and tubers.	1,003	2,161	4,952			24	
09 Coffee, tea, maté and spices.			119				
10 Cereals.	19,995	83,334	75,425				
12 Oil seed, oleagi fruits; miscell grain, seed, fruit etc	40	7,880	108				
22 Beverages, spirits and vinegar.		42	25				
23 Residues & waste from the food indust; prepr ani fodder	1,110	341	1,278				
25 Salt; sulphur; earth & ston; plastering mat; lime & cem	3,196	39,806	17,867				
29 Organic chemicals.	24	92	816				
30 Pharmaceutical products.	203	633	549				
33 Essential oils & resinoids; perf, cosmetic/toilet prep		24	64				
39 Plastics and articles thereof		50	444				
40 Rubber and articles thereof.		26	25				
44 Wood and articles of wood; wood charcoal.	1,117	110	1,185			1,043	
47 Pulp of wood/of other fibrous cellulosic mat; recovered		1,162					
48 Paper & paperboard; art of paper pulp, paper/paperboard		1,408	2,217				1,960
49 Printed books, newspapers, pictures & other product etc			44				
54 Man-made filaments.		13					
57 Carpets and other textile floor coverings.			12				
59 Impregnated, coated, cover/laminated textile fabric etc		17					
68 Art of stone, plaster, cement, asbestos, mica/sim mat		23	82				
70 Glass and glassware.	141	107	364	71			
73 Articles of iron or steel			3				
76 Aluminium and articles thereof.	550	190	564				
79 Zinc and articles thereof		120					
82 Tool, implement, cutlery, spoon & fork, of base met etc	20	53	173				
83 Miscellaneous articles of base metal.		11					
84 Machinery, boilers, mechanical appliances, engines, pts	499	1,366	2,819				
85 Electrical mchy equip parts thereof; sound recorder etc	287	2,650	853				
87 Vehicles o/t railw/tram roll-stock, pts & accessories	90	1,799	3,717			17	
88 Aircraft, spacecraft, and parts thereof.		30					
89 Ships, boats and floating structures.			22				
90 Optical, photo, cine, meas, checking, precision, etc	863	371	1,405			462	
94 Furniture; bedding, mattress, matt support, cushion etc		67	25				
95 Toys, games & sports requisites; parts & access thereof		20	27				
96 Miscellaneous manufactured articles.	18	44	18				
98 Special Classification Provisions	116	176	413			12	
99 Special Transaction - Trade.	98	286	298				
Total	29,827	145,603	116,950	71		1,560	1,960
Mozambique							
04 Dairy prod; birds' eggs; natural honey; edible prod nes		350					

January to September - Janvier à septembre
 1999

Quebec	Ontario	Manitoba	Saskat- chewan	Alberta	British Columbia	Yukon/N.W.T./ Nunavut	Pays/Chapitres S.H.
Québec	Ontario	Manitoba	Saskat- chewan	Alberta	Colombie britannique	Yukon/T.N.-O./ Nunavut	
Thousands of dollars - milliers de dollars							
Moldavie (suite)							
47							Extraits tannants/tinctoires; tanins; pigments; peinture; etc 32
15							Matières plastiques et ouvrages en ces matières 39
11							Pelleteries et fourrures; pelleteries factices. 43
87							Papiers et carton; ouvrage en pâte de cellulose, en papier/carton 48
							Coton. 52
43							Filaments synthétiques ou artificiels. 54
							Quates, feutras non-tissé; ficelles, cordes et cordages; etc 56
10							Tissus spéciaux; surface tex touffetée; dentelle; tapisserie; etc 58
28							Vêtements et accessoires du vêtement, en bonneterie. 61
2							Vêtements et accessoires du vêtement, autres qu'en bonneterie. 62
							Autre article tex confectionné; assortiment; friperie & chiffon 63
	17						Ouvrages en fonte, fer ou acier 73
							Machines, chaudières, appareils et engins mécaniques, parties 84
							Machines, appareil & mat él & parties; app enregistrement etc 85
2							Voiture auto, tract, cyc & autre véh terrestre, leur part & acces 87
							Ouvrages divers. 96
250	63						Total
Montserrat							
62							Laits & produits; oeufs d'oiseaux; miel nat; prod comestible, nda 04
							Matières plastiques et ouvrages en ces matières 39
62							Total
Maroc							
996							Laits & produits; oeufs d'oiseaux; miel nat; prod comestible, nda 04
	26						Autres produits d'origine animale, nda. 05
309	28	163	4,321	22	83		Légumes, plantes, racines et tubercules alimentaires. 07
		15	106				Café, thé, maté et épices. 09
		2,677	59,182	13,534	31		Céréales. 10
		11	96				Graine, fruits oléagineux; graines, semences et fruit divers; etc 12
25							Boissons, liquides alcooliques et vinaigres. 22
168		273	837				Résidus & déchets des ind alimentaires; aliment prép pour animaux 23
257				17,610			Sel; soufre; terres et pierres; plâtres, chaux et ciments. 25
48	767						Produits chimiques organiques. 29
134	272	142					Produits pharmaceutiques. 30
64							Huil essent & résinoïde; prod de parf/toil prép & prép cosmétique 33
12				431			Matières plastiques et ouvrages en ces matières 39
	25						Caoutchouc et ouvrages en caoutchouc. 40
85					55		Bois, charbon de bois et ouvrages en bois. 44
							Pâte de bois/d'autres mat fib cellulose; papier etc à recycl 47
257							Papiers et carton; ouvrage en pâte de cellulose, en papier/carton 48
44							Produits de l'édition, presse; autres industries graphiques, etc 49
							Filaments synthétiques ou artificiels. 54
					12		Tapis et autres revêtements de sol en matières textiles. 57
82							Tissus imprégnés, enduits, recouverts ou stratifiés; etc 59
292							Ouvrage en pierre, plâtre, ciment, amiante, mica/matière analogue 60
3							Verre et ouvrages en verre. 70
550	14						Ouvrages en fonte, fer ou acier 73
							Aluminium et ouvrages en aluminium. 76
140	32						Zinc et ouvrages en zinc 79
							Outils et outillage, art de coutellerie & couverts de table, etc 82
							Ouvrages divers en métaux communs. 83
1,621	1,197						Machines, chaudières, appareils et engins mécaniques, parties 84
245	390	49		167			Machines, appareil & mat él & parties; app enregistrement etc 85
3,577	20				100		Voiture auto, tract, cyc & autre véh terrestre, leur part & acces 87
							Navigation aérienne ou spatiale. 88
22							Navigation maritime ou fluviale. 89
711	232						Instr & appareil d'optique, photo/ciné, mesure, contrôle etc 90
25							Meubles; mobilier médico-chirurgical; articles de literie etc 94
					27		Jouet, jeux, article pour divertissement/sport; parties & acces 95
18							Ouvrages divers. 96
276	125						Dispositions de classification spéciale 98
298							Transactions spéciales - commerciales. 99
10,272	3,134	3,329	64,543	31,766	310		Total
Mozambique							
Laits & produits; oeufs d'oiseaux; miel nat; prod comestible, nda 04							

TABLE 2. DOMESTIC EXPORTS BY COUNTRY, H.S. CHAPTER AND PROVINCE OF ORIGIN
TABLEAU 2. EXPORTATIONS NATIONALES PAR PAYS, CHAPITRE S.H. ET PROVINCE D'ORIGINE

Country/H.S. Chapter	All Provinces Toutes les provinces			January to September - Janvier à septembre 1999			
	July- September	January to September		Newfound- land	Prince Edward Is.	Nova Scotia	New Brunswick
	Juillet- Septembre	Janvier à septembre		Terre- Neuve	Î.Prince- Édouard	Nouvelle- Écosse	Nouveau- Brunswick
	1999	1998	1999				
Thousands of dollars - milliers de dollars							
Mozambique (cont.)							
07 Edible vegetables and certain roots and tubers.		394					
10 Cereals.		26,904	5,096				
15 Animal/veg fats & oils & their cleavage products; etc		176					
28 Inorgn chem; comds of prec met, radioact elements etc	458		458				
30 Pharmaceutical products.	1,628		1,801				
48 Paper & paperboard; art of paper pulp, paper/paperboard		34	448				
49 Printed books, newspapers, pictures & other product etc			72				
54 Man-made filaments.			11				
59 Impregnated, coated, cover/laminated textile fabric etc		182					
63 Other made up textile articles; sets; worn clothing etc	881	4,520	2,750				
70 Glass and glassware.		75	179				
73 Articles of iron or steel			43				
84 Machinery, boilers, mechanical appliances, engines, pts	1,708	344	2,299				
85 Electrical mchy equip parts thereof; sound recorder etc	726		903				
90 Optical, photo, cine, meas, checking, precision, etc	11		11				
98 Special Classification Provisions		1,246					
Total	5,415	34,230	14,077				
Myanmar							
25 Salt; sulphur; earth & ston; plastering mat; lime & cem		500					
30 Pharmaceutical products.		70					
40 Rubber and articles thereof.		16					
84 Machinery, boilers, mechanical appliances, engines, pts	22	28	22				
90 Optical, photo, cine, meas, checking, precision, etc			65				
98 Special Classification Provisions		46					
Total	22	662	87				
Namibia							
02 Meat and edible meat offal.	10	149	10				
04 Dairy prod; birds' eggs; natural honey; edible prod nes		17	4				4
07 Edible vegetables and certain roots and tubers.		7	6				6
10 Cereals.	906	2,967	3,252				
11 Prod mill indust; malt; starches; inulin; wheat gluten		20					
17 Sugars and sugar confectionery.		8					
19 Prep of cereal, flour, starch/milk; pastrycooks' prod			49				43
20 Prep of vegetable, fruit, nuts or other parts of plants	29	51	79				79
21 Miscellaneous edible preparations.			12				
22 Beverages, spirits and vinegar.		20	47				
23 Residues & waste from the food indust; prepr ani fodder			12				
30 Pharmaceutical products.		3					
44 Wood and articles of wood; wood charcoal.	19		19				
68 Art of stone, plaster, cement, asbestos, mica/sim mat	10		10				
83 Miscellaneous articles of base metal.		24					
85 Electrical mchy equip parts thereof; sound recorder etc		62	130				
87 Vehicles o/t railw/tramw roll-stock, pts & accessories		57					
88 Aircraft, spacecraft, and parts thereof.	1		1				
90 Optical, photo, cine, meas, checking, precision, etc		7	27				
98 Special Classification Provisions		25					
99 Special Transaction - Trade.			38				
Total	979	3,422	3,702				133
Nauru							
39 Plastics and articles thereof			9				
95 Toys, games & sports requisites; parts & access thereof			12				
Total			21				
Nepal							
04 Dairy prod; birds' eggs; natural honey; edible prod nes	14		14				
07 Edible vegetables and certain roots and tubers.		14					
12 Oil seed, oleagi fruits; miscell grain, seed, fruit etc		581					
17 Sugars and sugar confectionery.	3		3				
18 Cocoa and cocoa preparations.	3		3				
21 Miscellaneous edible preparations.	8		8				
30 Pharmaceutical products.	173	59	175				
40 Rubber and articles thereof.		3					

TABLE 2. DOMESTIC EXPORTS BY COUNTRY, H.S. CHAPTER AND PROVINCE OF ORIGIN
TABLEAU 2. EXPORTATIONS NATIONALES PAR PAYS, CHAPITRE S.H. ET PROVINCE D'ORIGINE

January to September - Janvier à septembre
1999

Quebec	Ontario	Manitoba	Saskat- chewan	Alberta	British Columbia	Yukon/N.W.T./ Nunavut	Pays/Chapitres S.H.
Québec	Ontario	Manitoba	Saskat- chewan	Alberta	Colombie britannique	Yukon/T.N.-O./ Nunavut	
Thousands of dollars - milliers de dollars							
Mozambique (suite)							
			836	2,689	1,544	26	Légumes, plantes, racines et tubercules alimentaires. 07
							Céréales. 10
458							Graisses & huiles ani/vég; gras aliment élaborées; cires ani etc 15
1,628	173						Prod chimique inorg; comp inorg/org méta/préc, éléments etc 28
	448						Produits pharmaceutiques. 30
72							Papiers et carton; ouvrage en pâte de cellulose, en papier/carton 48
	11						Produits de l'édition, presse; autres industries graphiques, etc 49
							Filaments synthétiques ou artificiels. 54
20	2,730						Tissus imprégnés, enduits, recouverts ou stratifiés; etc 59
	179						Autre article tex confectionné; assortiment; friperie & chiffon 63
						43	Verre et ouvrages en verre. 70
							Ouvrages en fonte, fer ou acier 73
1,802	497						Machines, chaudières, appareils et engins mécaniques, parties 84
176	726						Machines, appareil & mat él & parties; app enregistrement etc 85
	11						Instr & appareil d'optique, photo/ciné, mesure, contrôle etc 90
							Dispositions de classification spéciale 98
4,158	4,778	836	2,689	1,544		69	Total
Myanmar							
							Sel; soufre; terres et pierres; plâtres, chaux et ciments. 25
							Produits pharmaceutiques. 30
	22						Caoutchouc et ouvrages en caoutchouc. 40
65							Machines, chaudières, appareils et engins mécaniques, parties 84
							Instr & appareil d'optique, photo/ciné, mesure, contrôle etc 90
							Dispositions de classification spéciale 98
65	22						Total
Namibie							
							Vielles et abats comestibles. 02
							Laits & produits; oeufs d'oiseaux; miel nat; prod comestible, nda 04
			533	1,716	985	16	Légumes, plantes, racines et tubercules alimentaires. 07
							Céréales. 10
							Prod de mino; malt; amidons & féculés; inuline; gluten de froment 11
	6						Sucres et sucreries. 17
							Prép base de céréales, farines, amidons, féculés/lait; pâtisserie 19
12							Préparations de légumes, de fruits ou d'autres parties de plantes 20
30	16						Préparations alimentaires diverses. 21
12							Boissons, liquides alcooliques et vinaigres. 22
							Résidus & déchets des ind alimentaires; aliment prép pour animaux 23
19							Produits pharmaceutiques. 30
10							Bois, charbon de bois et ouvrages en bois. 44
							Ouvrage en pierre, plâtre, ciment, amiante, mica/matière analogue 68
	130						Ouvrages divers en métaux communs. 83
							Machines, appareil & mat él & parties; app enregistrement etc 85
	1						Voiture auto, tract, cyc & autre véh terrestre, leur part & acces 87
						27	Navigation aérienne ou spatiale. 88
							Instr & appareil d'optique, photo/ciné, mesure, contrôle etc 90
38							Dispositions de classification spéciale 98
							Transactions spéciales - commerciales. 99
134	155	533	1,716	985		43	Total
Nauru							
	9						Matières plastiques et ouvrages en ces matières 39
	12						Jouet, jeux, article pour divertissement/sport; parties & acces 95
	21						Total
Népal							
							Laits & produits; oeufs d'oiseaux; miel nat; prod comestible, nda 04
							Légumes, plantes, racines et tubercules alimentaires. 07
	3						Graine, fruits oléagineux; graines, semences et fruit divers; etc 12
	3						Sucres et sucreries. 17
	8						Cacao et ses préparations. 18
							Préparations alimentaires diverses. 21
175							Produits pharmaceutiques. 30
							Caoutchouc et ouvrages en caoutchouc. 40

TABLE 2. DOMESTIC EXPORTS BY COUNTRY, H.S. CHAPTER AND PROVINCE OF ORIGIN
 TABLEAU 2. EXPORTATIONS NATIONALES PAR PAYS, CHAPITRE S.H. ET PROVINCE D'ORIGINE

Country/H.S. Chapter	All Provinces Toutes les provinces			January to September - Janvier à septembre 1999			
	July- September	January to September		Newfound- land	Prince Edward Is.	Nova Scotia	New Brunswick
	Juillet- Septembre	Janvier à septembre		Terre- Neuve	Î.Prince- Édouard	Nouvelle- Écosse	Nouveau- Brunswick
	1999	1998	1999				
Thousands of dollars - milliers de dollars							
Nepal (cont.)							
49 Printed books, newspapers, pictures & other product etc		229					
57 Carpets and other textile floor coverings.			31				
61 Art of apparel & clothing access, knitted or crocheted.		37					
62 Art of apparel & clothing access, not knitted/crocheted		74					
84 Machinery, boilers, mechanical appliances, engines, pts	17	11	20				
85 Electrical mchy equip parts thereof; sound recorder etc	27	48	44				
88 Aircraft, spacecraft, and parts thereof.	2,189	3,786	2,189				
90 Optical, photo, cine, meas, checking, precision, etc	10	100	135				
98 Special Classification Provisions		15	95				
Total	2,449	4,963	2,723				
Neth. Antilles							
02 Meat and edible meat offal.	63	886	430			24	10
04 Fish & crustacean, mollusc & other aquatic invertebrate		83					
04 Dairy prod; birds' eggs; natural honey; edible prod nes	214	503	851				3
07 Edible vegetables and certain roots and tubers.	40	121	155				155
11 Prod mill indust; malt; starches; inulin; wheat gluten	43	333	295				
12 Oil seed, oleagi fruits; miscell grain, seed, fruit etc	8	6	8				
15 Animal/veg fats & oils & their cleavage products; etc	58	458	271				
16 Prep of meat, fish or crustaceans, molluscs etc	35	80	139				14
17 Sugars and sugar confectionery.	70	510	272				
19 Prep of cereal, flour, starch/milk; pastrycooks' prod	57	91	109				100
20 Prep of vegetable, fruit, nuts or other parts of plants	847	1,766	2,483	6	427		1,361
21 Miscellaneous edible preparations.	87	108	356				
22 Beverages, spirits and vinegar.	196	2,305	571				24
23 Residues & waste from the food indust; prepr ani fodder			37				
24 Tobacco and manufactured tobacco substitutes.		2,697	393				
27 Mineral fuels, oils & product of their distillation;etc			11				
28 Inorgn chem; compds of prec met, radioact elements etc			4				
29 Organic chemicals.		14	20				
30 Pharmaceutical products.	81	256	222				
32 Tanning/dyeing extract; tannins & derivs; pigm etc		28					
33 Essential oils & resinoids; perf, cosmetic/toilet prep		11					
34 Soap, organic surface-active agents, washing prep, etc		2	5				
38 Miscellaneous chemical products	2		2				
39 Plastics and articles thereof	61	434	204				
40 Rubber and articles thereof.		14					
44 Wood and articles of wood; wood charcoal.	93	252	131				
48 Paper & paperboard; art of paper pulp, paper/paperboard	172	541	493				
49 Printed books, newspapers, pictures & other product etc	23	166	65				
61 Art of apparel & clothing access, knitted or crocheted.		20	14				
62 Art of apparel & clothing access, not knitted/crocheted		7	14				
68 Art of stone, plaster, cement, asbestos, mica/sim mat	48	146	116				
72 Iron and steel			115				
73 Articles of iron or steel		77	2,490				
76 Aluminium and articles thereof.		43	11				
82 Tool, implement, cutlery, spoon & fork, of base met etc		59	8				
83 Miscellaneous articles of base metal.		10	113				
84 Machinery, boilers, mechanical appliances, engines, pts	289	782	903				
85 Electrical mchy equip parts thereof; sound recorder etc	349	1,511	3,936				
87 Vehicles o/t railw/tramw roll-stock, pts & accessories		99	20				
88 Aircraft, spacecraft, and parts thereof.		36					
89 Ships, boats and floating structures.		26	156				
90 Optical, photo, cine, meas, checking, precision, etc		28	21				
91 Clocks and watches and parts thereof.		12					
94 Furniture; bedding, mattress, matt support, cushion etc	37	744	945				
95 Toys, games & sports requisites; parts & access thereof	20	6	58				
98 Special Classification Provisions	41	9	41				
99 Special Transaction - Trade.	518	1,276	2,045				309
Total	3,466	16,580	18,552	6	427	24	2,001
Netherlands							
01 Live animals.	89	279	120				
02 Meat and edible meat offal.	138	1,027	400				
03 Fish & crustacean, mollusc & other aquatic invertebrate	2,056	7,713	8,132	41		7,152	286
04 Dairy prod; birds' eggs; natural honey; edible prod nes	766	1,657	1,914				
05 Products of animal origin, nes or included.	155	584	313				
06 Live tree & other plant; bulb, root; cut flowers etc	1,145	4,391	4,354				
07 Edible vegetables and certain roots and tubers.	493	4,971	2,718				3

TABLE 2. DOMESTIC EXPORTS BY COUNTRY, H.S. CHAPTER AND PROVINCE OF ORIGIN
 TABLEAU 2. EXPORTATIONS NATIONALES PAR PAYS, CHAPITRE S.H. ET PROVINCE D'ORIGINE

January to September - Janvier à septembre
 1999

Quebec	Ontario	Manitoba	Saskatchewan	Alberta	British Columbia	Yukon/N.W.T./Nunavut	Pays/Chapitres S.H.	
Québec	Ontario	Manitoba	Saskatchewan	Alberta	Colombie britannique	Yukon/T.N.-O./Nunavut		
Thousands of dollars - milliers de dollars								
Népal (suite)								
31							Produits de l'édition, presse; autres industries graphiques, etc	49
							Tapis et autres revêtements de sol en matières textiles.	57
							Vêtements et accessoires du vêtement, en bonneterie.	61
13	6						Vêtements et accessoires du vêtement, autres qu'en bonneterie.	62
	17					26	Machines, chaudières, appareils et engins mécaniques, parties	84
				2,189			Machines, appareil & mat él & parties; app enregistrement etc	85
129	6						Navigation aérienne ou spatiale.	88
				95			Instr & appareil d'optique, photo/ciné, mesure, contrôle etc	90
							Dispositions de classification spéciale	98
364	46			2,285		26	Total	
Antilles néerl.								
361	33						Viandes et abats comestibles.	02
848							Poissons & crustacés, mollusques & autres invertébrés aquatiques.	03
	295						Laits & produits; oeufs d'oiseaux; miel nat; prod comestible, nda	04
8							Légumes, plantes, racines et tubercules alimentaires.	07
259	12						Prod de mino; malt; amidons & féculés; inuline; gluten de froment	11
53	71						Graine, fruits oléagineux; graines, semences et fruit divers; etc	12
224	47						Graisses & huiles ani/vég; gras aliment élaborés; cires ani etc	15
	9						Préparations de viandes, poissons ou crustacés, mollusques etc	16
235	453						Sucres et sucreries.	17
215	140						Prép base de céréales, farines, amidons, féculés/lait; pâtisserie	19
145	400						Préparations de légumes, de fruits ou d'autres parties de plantes	20
37							Préparations alimentaires diverses.	21
393							Boissons, liquides alcooliques et vinaigres.	22
11							Résidus & déchets des ind alimentaires; aliment prép pour animaux	23
	4						Tabacs et succédanés de tabac fabriqués.	24
	20						Combustibles minéraux, huiles; matières bitumineuses; cires etc	27
21	201						Prod chimique inorg; comp inorg/org méta/préc, éléments etc	28
							Produits chimiques organiques.	29
							Produits pharmaceutiques.	30
							Extraits tannants/tinctoriaux; tanins; pigments; peinture; etc	32
	5						Huil essent & résinoïde; prod de parf/toil prép & prép cosmétique	33
	2						Savons, agent de surface organique, prép pr lessive, prép lub, etc	34
56	148						Produits divers des industries chimiques	38
							Matières plastiques et ouvrages en ces matières	39
							Caoutchouc et ouvrages en caoutchouc.	40
37						93	Bois, charbon de bois et ouvrages en bois.	44
405	66						Papiers et carton; ouvrage en pâte de cellulose, en papier/carton	48
39	26						Produits de l'édition, presse; autres industries graphiques, etc	49
14							Vêtements et accessoires du vêtement, en bonneterie.	61
14							Vêtements et accessoires du vêtement, autres qu'en bonneterie.	62
105	10						Ouvrage en pierre, plâtre, ciment, amiante, mica/matière analogue	68
	115						Fonte, fer et acier	72
4	2,486						Ouvrages en fonte, fer ou acier	73
				11			Aluminium et ouvrages en aluminium.	76
	8						Outils et outillage, art de coutellerie & couverts de table, etc	82
22	90						Ouvrages divers en métaux communs.	83
20	882						Machines, chaudières, appareils et engins mécaniques, parties	84
404	3,532						Machines, appareil & mat él & parties; app enregistrement etc	85
20							Voiture auto, tract, cyc & autre véh terrestre, leur part & acces	87
							Navigation aérienne ou spatiale.	88
100						56	Navigation maritime ou fluviale.	89
3	6		11				Instr & appareil d'optique, photo/ciné, mesure, contrôle etc	90
							Horlogerie.	91
208	737						Meubles; mobilier médico-chirurgical; articles de literie etc	94
	58						Jouet, jeux, article pour divertissement/sport; parties & acces	95
	41						Dispositions de classification spéciale	98
881	854						Transactions spéciales - commerciales.	99
5,155	10,762		11	11	150		Total	
Pays-Bas								
10	110						Animaux vivants.	01
354	10		35				Viandes et abats comestibles.	02
174	339					137	Poissons & crustacés, mollusques & autres invertébrés aquatiques.	03
145	1,453			314			Laits & produits; oeufs d'oiseaux; miel nat; prod comestible, nda	04
37	193			81			Autres produits d'origine animale, nda.	05
					4,354		Plantes vivantes et produits de la floriculture.	06
37	519	590	1,406		160		Légumes, plantes, racines et tubercules alimentaires.	07

TABLE 2. DOMESTIC EXPORTS BY COUNTRY, H.S. CHAPTER AND PROVINCE OF ORIGIN
TABLEAU 2. EXPORTATIONS NATIONALES PAR PAYS, CHAPITRE S.H. ET PROVINCE D'ORIGINE

Country/H.S. Chapter	All Provinces Toutes les provinces			January to September - Janvier à septembre 1999			
	July- September	January to September		Newfound- land	Prince Edward Is.	Nova Scotia	New Brunswick
	Juillet- Septembre	Janvier à septembre		Terre- Neuve	Î.Prince- Édouard	Nouvelle- Écosse	Nouveau- Brunswick
	1999	1998	1999				
Thousands of dollars - milliers de dollars							
Netherlands (cont.)							
08 Edible fruit and nuts; peel of citrus fruit or melons.	2,755	1,436	3,956	83		2,921	
09 Coffee, tea, maté and spices.	138	62	185				
10 Cereals.	2,255	13,654	3,419				
11 Prod mill indust; malt; starches; inulin; wheat gluten	104	307	1,171		669		
12 Oil seed, oleagi fruits; miscell grain, seed, fruit etc	2,988	45,959	28,774			6	
13 Lac; gums, resins & other vegetable saps & extracts.	4		42				
15 Animal/vag fats & oils & their cleavage products; etc	1,973	18,826	6,724				
16 Prep of meat, fish or crustaceans, molluscs etc	288	436	1,085				
17 Sugars and sugar confectionery.	280	1,402	1,223				
18 Cocoa and cocoa preparations.	29		173				
19 Prep of cereal, flour, starch/milk; pastrycooks' prod	73	696	315				35
20 Prep of vegetable, fruit, nuts or other parts of plants	132	682	884				113
21 Miscellaneous edible preparations.	696	1,401	2,133				
22 Beverages, spirits and vinegar.	76	573	279				
23 Residues & waste from the food indust; prepr ani fodder	231	1,375	938				
24 Tobacco and manufactured tobacco substitutes.		2,944	485				
25 Salt; sulphur; earth & ston; plastering mat; lime & cem	38	335	234				
26 Ores, slag and ash.	24,560	143,204	92,356	78,772			
27 Mineral fuels, oils & product of their distillation;etc	9,007	74,330	33,253		121	755	171
28 Inorgn chem; comds of prec met, radioact elements etc	613	2,493	2,458				
29 Organic chemicals.	14,776	43,126	32,823				
30 Pharmaceutical products.	1,218	7,764	7,387				
31 Fertilisers.	97	352	343				
32 Tanning/dyeing extract; tannins & derivs; pigm etc	640	490	1,090				
33 Essential oils & resinoids; perf, cosmetic/toilet prep	738	1,800	2,287				
34 Soap, organic surface-active agents, washing prep, etc	41	1,550	283				
35 Albuminoid subs; modified starches; glues; enzymes.	1,244	2,406	2,328				
36 Explosives; pyrotechnic prod; matches; pyrop alloy; etc		68	7				
37 Photographic or cinematographic goods.		1,684	24				
38 Miscellaneous chemical products	929	2,835	3,148				
39 Plastics and articles thereof	2,070	7,347	6,445			12	
40 Rubber and articles thereof.	1,265	5,758	3,302			4	
41 Raw hides and skins (other than furskins) and leather.	58	382	58				
42 Articles of leather; saddlery/harness; travel goods etc	20	155	38				
43 Furskins and artificial fur; manufactures thereof.		50					
44 Wood and articles of wood; wood charcoal.	9,047	39,717	34,758			1,079	132
47 Pulp of wood/of other fibrous cellulosic mat; recovered	41,148	133,786	108,999				4,941
48 Paper & paperboard; art of paper pulp, paper/paperboard	4,805	9,756	16,423	5,437		870	2,851
49 Printed books, newspapers, pictures & other product etc	197	693	477				
52 Cotton.	16		74				
54 Man-made filaments.		10	265				
55 Man-made staple fibres.		35	75				
56 Wadding, felt & nonwoven; yarns; twine, cordage, etc		47					
57 Carpets and other textile floor coverings.	66	1,197	506				
58 Special woven fab; tufted tex fab; lace; tapestries etc	76	1,077	76				
59 Impregnated, coated, cover/laminated textile fabric etc	134	14	366				
61 Art of apparel & clothing access, knitted or crocheted.	273	710	762				
62 Art of apparel & clothing access, not knitted/crocheted	717	1,078	1,838				
63 Other made up textile articles; sats; worn clothing etc	223	1,094	763				
64 Footwear, gaiters and the like; parts of such articles.	408	542	419				
65 Headgear and parts thereof.	192	191	1,096				
66 Umbrellas, walking-sticks, seat-sticks, whips, etc			10				
68 Art of stone, plaster, cement, asbestos, mica/sim mat		1,240	408			308	
69 Ceramic products.	12	25	68				
70 Glass and glassware.	131	230	391				
71 Natural/cultured pearls, prec stones & metals, coin etc	54	52	64				
72 Iron and steel	4,930	16,845	20,447				
73 Articles of iron or steel	840	2,603	2,329				
74 Copper and articles thereof	1,411	2,302	3,311				
75 Nickel and articles thereof	17,398	49,516	36,565				
76 Aluminium and articles thereof.	59,224	303,230	215,895				
81 Other base metals; cermet; articles thereof	11,453	54,003	38,627				
82 Tool, implement, cutlery, spoon & fork, of base met etc	139	562	3,043				
83 Miscellaneous articles of base metal.	1,387	5,433	4,779				
84 Machinery, boilers, mechanical appliances, engines, pts	19,413	82,743	66,686	36		266	134
85 Electrical mchy equip parts thereof; sound recorder etc	14,940	51,982	41,485	56		20	
86 Railw/tramw locom, rolling-stock & parts thereof; etc	121	94	121				
87 Vehicles o/t railw/tramw roll-stock, pts & accessories	2,932	19,341	14,486			86	
88 Aircraft, spacecraft, and parts thereof.	13,599	2,043	18,681				
89 Ships, boats and floating structures.	123	6,179	2,742	204			
90 Optical, photo, cine, meas, checking, precision, etc	21,246	60,070	66,501	39		18	
91 Clocks and watches and parts thereof.		44	59			59	
92 Musical instruments; parts and access of such articles	197	503	500				20

TABLE 2. DOMESTIC EXPORTS BY COUNTRY, H.S. CHAPTER AND PROVINCE OF ORIGIN
 TABLEAU 2. EXPORTATIONS NATIONALES PAR PAYS, CHAPITRE S.H. ET PROVINCE D'ORIGINE

January to September - Janvier à septembre
 1999

Quebec	Ontario	Manitoba	Saskat- chewan	Alberta	British Columbia	Yukon/N.W.T./ Nunavut	Pays/Chapitres S.H.
Québec	Ontario	Manitoba	Saskat- chewan	Alberta	Colombie britannique	Yukon/T.N.-O./ Nunavut	
Thousands of dollars - milliers de dollars							
Pays-Bas (suite)							
805	20					125	Fruits comestibles; écorces d'agrumes ou de melons. 08
	74	53	53			4	Café, thé, maté et épices. 09
19	125	738	1,774	750		11	Céréales. 10
	404	11	85				Prod de mino; malt; amidons & féculés; inuline; gluten de froment 11
704	9,596	6,858	11,226	335		46	Graine, fruits oléagineux; graines, semences et fruit divers; etc 12
	42						Gommes, résines et autres sucs et extraits végétaux. 13
1,890	453			259		4,120	Graisses & huiles ani/vég; grais aliment élaborées; cires ani etc 15
						1,085	Préparations de viandes, poissons ou crustacés, mollusques etc 16
1,213	10						Sucres et sucreries. 17
135	37						Cacao et ses préparations. 18
27	252						Prép base de céréales, farines, amidons, féculés/lait; pâtisserie 19
541	229						Préparations de légumes, de fruits ou d'autres parties de plantes 20
55	1,671		24	42		338	Préparations alimentaires diverses. 21
199	79						Boissons, liquides alcooliques et vinaigres. 22
	834	104					Résidus & déchets des ind alimentaires; aliment prép pour animaux 23
252	233						Tabacs et succédanés de tabac fabriqués. 24
156	56					21	Sel; soufre; terres et pierres; plâtres, chaux et ciments. 25
	435					13,147	Minéraux, scories et cendres. 26
351	1,463			18		30,371	Combustibles minéraux, huiles; matières bitumineuses; cires etc 27
377	1,630			288		161	Prod chimique inorg; comp inorg/org méta/préc, éléments etc 28
559	25,990			6,273			Produits chimiques organiques. 29
6,083	1,261					43	Produits pharmaceutiques. 30
	343						Engrais. 31
655	435						Extraits tannants/tinctoriaux; tanins; pigments; peinture; etc 32
646	1,490					149	Huil essent & résinoïde; prod de parf/toil prép & prép cosmétique 33
	283						Savons, agent de surface organique, prép pr lessive, prép lub,etc 34
816	1,274					237	Mati albuminoïde; prod à base d'amidon/fécule mod; colle; enzyme 35
7							Poudres & explosifs; art de pyrotechnie; allumettes; etc 36
2	22						Produits photographiques ou cinématographiques. 37
6	3,141						Produits divers des industries chimiques 38
1,300	3,999	86		782		264	Matières plastiques et ouvrages en ces matières 39
232	2,922			6		135	Caoutchouc et ouvrages en caoutchouc. 40
	58						Peaux (autres que les pelleteries) et cuirs. 41
32	6						Ouvrage en cuir; bourrellerie ou sellerie; article de voyage, etc 42
							Pelleteries et fourrures; pelleteries factices. 43
8,287	2,466	46		1,152		21,593	Bois, charbon de bois et ouvrages en bois. 44
13,395	5,201		5,680	1,044		78,736	Pâte de bois/d'autres mat fib cellulosi ques; papier etc à recycl 47
6,886	295					82	Papiers et carton; ouvrage en pâte de cellulose, en papier/carton 48
28	118					330	Produits de l'édition, presse; autres industries graphiques, etc 49
38	16					19	Coton. 52
115	149						Filaments synthétiques ou artificiels. 54
75							Fibres synthétiques ou artificielles discontinues. 55
							Quates, feutres non-tissé; ficelles, cordes et cordages; etc 56
506							Tapis et autres revêtements de sol en matières textiles. 57
76							Tissus spéciaux; surface tex touffetée; dentelle; tapisserie; etc 58
216	149						Tissus imprégnés, enduits, recouverts ou stratifiés; etc 59
278	133					350	Vêtements et accessoires du vêtement, en bonneterie. 61
1,495	322					19	Vêtements et accessoires du vêtement, autres qu'en bonneterie. 62
349	217	77				119	Autre article tex confectionné; assortiment; friperie & chiffon 63
119	299						Chaussures, guêtres et articles analogues; parties de ces objets. 64
1,021	74						Coiffures et parties de coiffures. 65
		10					Parapluies, ombrelles, parasols, cannes, canne-siège, fouets, etc 66
54	46						Ouvrage en pierre, plâtre, ciment, amianta, mica/matière analogue 68
	68						Produits céramiques. 69
	358					33	Verre et ouvrages en verre. 70
16	48						Perle fina/de culture, pierre gemme et métaux préc; monnaies etc 71
19,514	127	805					Fonte, fer et acier 72
685	690			895		58	Ouvrages en fonte, fer ou acier 73
3,311							Cuivre et ouvrages en cuivre 74
22	175			36,367			Nickel et ouvrages en nickel 75
215,333	527			34			Aluminium et ouvrages en aluminium. 76
659	2,067			35,672		227	Autres métaux communs; carnets; ouvrages en ces matières 81
34	3,009						Outils et outillage, art de coutellerie & couverts de table, etc 82
257	4,179			341			Ouvrages divers en métaux communs. 83
30,422	31,570	225	25	1,501		2,503	Machines, chaudières, appareils et engins mécaniques, parties 84
7,229	30,341	183	12	367		3,275	Machines, appareil & mat él & parties; app enregistrement etc 85
						121	Véhicules & matériel pour voies ferrées et leurs parties; etc 86
540	6,448	6,915		378		117	Voiture auto, tract, cyc & autre véh terrestre, leur part & acces 87
14,725	3,891			65			Navigation aérienne ou spatiale. 88
2,359	49					128	Navigation maritime ou fluviale. 89
1,616	57,535		227	1,743		5,320	Instr & appareil d'optique, photo/ciné, mesure, contrôle etc 90
							Horlogerie. 91
68						411	Instruments de musique; parties & accessoires de ces instruments. 92

TABLE 2. DOMESTIC EXPORTS BY COUNTRY, H.S. CHAPTER AND PROVINCE OF ORIGIN
 TABLEAU 2. EXPORTATIONS NATIONALES PAR PAYS, CHAPITRE S.H. ET PROVINCE D'ORIGINE

Country/H.S. Chapter	All Provinces			January to September - Janvier à septembre 1999			
	Toutes les provinces			Newfound- land	Prince Edward Is.	Nova Scotia	New Brunswick
	July- September	January to September					
	Juillet- Septembre	Janvier à septembre		Terre- Neuve	Î.Prince- Édouard	Nouvelle- Écosse	Nouveau- Brunswick
1999	1998	1999					
Thousands of dollars - milliers de dollars							
Netherlands (cont.)							
93 Arms and ammunition; parts and accessories thereof.	2,659	7,822	4,933				
94 Furniture; bedding, mattress, matt support, cushion etc	2,831	5,950	7,080			25	
95 Toys, games & sports requisites; parts & access thereof	1,886	6,139	5,756				
96 Miscellaneous manufactured articles.	46	215	165				
97 Works of art, collectors' pieces and antiques.	243	1,031	1,312				
98 Special Classification Provisions	1,554	4,099	3,935			27	
99 Special Transaction - Trade.	16,467	70,986	68,288			8,282	271
Total	326,753	1,351,774	1,053,203	84,673	791	21,896	8,963
New Caledonia							
02 Meat and edible meat offal.	30		122				
04 Dairy prod; birds' eggs; natural honey; edible prod nes		100					
07 Edible vegetables and certain roots and tubers.			5				
15 Animal/veg fats & oils & their cleavage products; etc			36				
19 Prep of cereal, flour, starch/milk; pastrycooks' prod			5				
20 Prep of vegetable, fruit, nuts or other parts of plants			114				
21 Miscellaneous edible preparations.		215	181				
22 Beverages, spirits and vinegar.		17					
29 Organic chemicals.			144				
32 Tanning/dyeing extract; tannins & derivs; pigm etc		8					
44 Wood and articles of wood; wood charcoal.	17	28	35				
61 Art of apparel & clothing access, knitted or crocheted.		14					
73 Articles of iron or steel			23				
83 Miscellaneous articles of base metal.	2		2				
84 Machinery, boilers, mechanical appliances, engines, pts	10	24	4,154				
87 Vehicles o/t railw/tramw roll-stock, pts & accessories	397	136	580				
89 Ships, boats and floating structures.		749	170				
90 Optical, photo, cine, meas, checking, precision, etc		23	515				
94 Furniture; bedding, mattress, matt support, cushion etc		10					
98 Special Classification Provisions		94	550				
Total	458	1,423	6,643				
New Zealand							
02 Meat and edible meat offal.	5,215	12,062	11,412			26	
04 Dairy prod; birds' eggs; natural honey; edible prod nes		90					
05 Products of animal origin, nes or included.	894	600	1,270				
07 Edible vegetables and certain roots and tubers.	15	14	32				
08 Edible fruit and nuts; peel of citrus fruit or melons.		30	41				
09 Coffee, tea, maté and spices.			26				
10 Cereals.	3,948	14,679	9,848				
11 Prod mill indust; malt; starches; inulin; wheat gluten	97	344	178				
12 Oil seed, oleagi fruits; miscell grain, seed, fruit etc	4	188	77				
15 Animal/veg fats & oils & their cleavage products; etc	993	441	1,301				
16 Prep of meat, fish or crustaceans, molluscs etc	790	3,342	3,270				
17 Sugars and sugar confectionery.		90	15				15
18 Cocoa and cocoa preparations.		569					
19 Prep of cereal, flour, starch/milk; pastrycooks' prod		107	70				
20 Prep of vegetable, fruit, nuts or other parts of plants		207	21				
21 Miscellaneous edible preparations.	138	771	547				
22 Beverages, spirits and vinegar.		16					
23 Residues & waste from the food indust; prepr ani fodder	107	222	342				
24 Tobacco and manufactured tobacco substitutes.			104				
25 Salt; sulphur; earth & ston; plastering mat; lime & cem	823	2,978	4,087				
27 Mineral fuels, oils & product of their distillation;etc		22,513	21				
28 Inorgn chem; compds of prec met, radioact elements etc	13	203	201				
29 Organic chemicals.	19	29	19				
30 Pharmaceutical products.	969	2,510	2,867				
31 Fertilisers.	7,724	18,292	22,930				
32 Tanning/dyeing extract; tannins & derivs; pigm etc	422	740	1,026				
33 Essential oils & resinoids; perf, cosmetic/toilet prep		37	196				
34 Soap, organic surface-active agents, washing prep, etc	67	53	67				
35 Albuminoidal subs; modified starches; glues; enzymes.		26					
38 Miscellaneous chemical products	43		82				
39 Plastics and articles thereof	1,568	7,006	6,146				12
40 Rubber and articles thereof.	31	56	108				
41 Raw hides and skins (other than furskins) and leather.		34					
42 Articles of leather; saddlery/harness; travel goods etc	59		81				
44 Wood and articles of wood; wood charcoal.	4,753	12,312	10,347				
45 Cork and articles of cork.		21					

TABLE 2. DOMESTIC EXPORTS BY COUNTRY, H.S. CHAPTER AND PROVINCE OF ORIGIN
TABLEAU 2. EXPORTATIONS NATIONALES PAR PAYS, CHAPITRE S.H. ET PROVINCE D'ORIGINE

January to September - Janvier à septembre
1999

Quebec	Ontario	Manitoba	Saskatchewan	Alberta	British Columbia	Yukon/N.W.T./Nunavut	Pays/Chapitres S.H.
Québec	Ontario	Manitoba	Saskatchewan	Alberta	Colombie britannique	Yukon/T.N.-D./Nunavut	
Thousands of dollars - milliers de dollars							
Pays-Bas (suite)							
1,853	3,080						Armes, munitions et leurs parties et accessoires 93
1,030	5,978			19	27		Meubles; mobilier médico-chirurgical; articles de literie etc 94
2,997	2,624	63		25	44		Jouet, jeux, article pour divertissement/sport; parties & acces 95
75	89						Ouvrages divers. 96
	1,210				101		Objets d'art, de collection ou d'antiquité. 97
928	2,344		21	321	291		Dispositions de classification spéciale 98
35,517	14,485	301	389	7,499	1,541		Transactions spéciales - commerciales. 99
389,982	241,906	17,070	20,963	96,580	170,376		Total
Nouv.-Calédonie							
49	73						Viandes et abats comestibles. 02
	5						Laits & produits; oeufs d'oiseaux; miel nat; prod comestible, nda 04
36	5						Légumes, plantes, racines et tubercules alimentaires. 07
4	109						Graisses & huiles ani/vég; gras aliment élaborées; cires ani etc 15
181							Prép base de céréales, farines, amidons, féculés/lait; pâtisserie 19
	144						Préparations de légumes, de fruits ou d'autres parties de plantes 20
							Préparations alimentaires diverses. 21
	23						Boissons, liquides alcooliques et vinaigres. 22
							Produits chimiques organiques. 29
					35		Extraits tannants/tinctoriaux; tanins; pigments; peinture; etc 32
							Bois, charbon de bois et ouvrages en bois. 44
							Vêtements et accessoires du vêtement, en bonneterie. 61
							Ouvrages en fonte, fer ou acier 73
					2		Ouvrages divers en métaux communs. 83
20	4,133						Machines, chaudières, appareils et engins mécaniques, parties 84
29	551						Voiture auto, tract, cyc & autre véh terrestre, leur part & acces 87
170							Navigation maritime ou fluviale. 89
	515						Instr & appareil d'optique, photo/ciné, mesure, contrôle etc 90
	36	513					Meubles; mobilier médico-chirurgical; articles de literie etc 94
							Dispositions de classification spéciale 98
491	5,600	513				38	Total
Nouvelle-Zélande							
5,502	3,765	1,381	28	67	641		Viandes et abats comestibles. 02
214	605			227	222		Laits & produits; oeufs d'oiseaux; miel nat; prod comestible, nda 04
15			17				Autres produits d'origine animale, nda. 05
							Légumes, plantes, racines et tubercules alimentaires. 07
26					41		Fruits comestibles; écorces d'agrumes ou de melons. 08
		1,613	5,204	2,980	50		Café, thé, maté et épices. 09
			44	134			Céréales. 10
	22	27	27				Prod de mino; malt; amidons & féculés; inuline; gluten de froment 11
	15			1,270	15		Graine, fruits oléagineux; graines, semences et fruit divers; etc 12
38			31		3,200		Graisses & huiles ani/vég; gras aliment élaborées; cires ani etc 15
							Préparations de viandes, poissons ou crustacés, mollusques etc 16
							Sucres et sucreries. 17
							Cacao et ses préparations. 18
40					30		Prép base de céréales, farines, amidons, féculés/lait; pâtisserie 19
255	291				21		Préparations de légumes, de fruits ou d'autres parties de plantes 20
							Préparations alimentaires diverses. 21
	342						Boissons, liquides alcooliques et vinaigres. 22
	104						Résidus & déchets des ind alimentaires; aliment prép pour animaux 23
	19			4,067			Tabacs et succédanés de tabac fabriqués. 24
17	4						Sel; soufre; terres et pierres; plâtres, chaux et ciments. 25
	73			65	63		Combustibles minéraux, huiles; matières bitumineuses; cires etc 27
	19						Prod chimique inorg; comp inorg/org méta/préc, éléments etc 28
178	2,688						Produits chimiques organiques. 29
		19,996	2,934				Produits pharmaceutiques. 30
	1,026						Engrais. 31
59	53					83	Extraits tannants/tinctoriaux; tanins; pigments; peinture; etc 32
55						11	Huil essent & résinoïde; prod de parf/toil prép & prép cosmétique 33
							Savons, agent de surface organique, prép pr lessive, prép lub,etc 34
	4					78	Mati albuminoïde; prod à base d'amidon/fécule mod; colle; enzyme 35
272	1,283			4,577			Produits divers des industries chimiques 38
16	92						Matières plastiques et ouvrages en ces matières 39
							Caoutchouc et ouvrages en caoutchouc. 40
							Peaux (autres que les pelleteries) et cuirs. 41
17	64			13	10,267		Ouvrage en cuir; bourrellerie ou sellerie; article de voyage, etc 42
22	44						Bois, charbon de bois et ouvrages en bois. 44
							Liège et ouvrages en liège. 45

TABLE 2. DOMESTIC EXPORTS BY COUNTRY, H.S. CHAPTER AND PROVINCE OF ORIGIN
TABLEAU 2. EXPORTATIONS NATIONALES PAR PAYS, CHAPITRE S.H. ET PROVINCE D'ORIGINE

Country/H.S. Chapter	All Provinces Toutes les provinces			January to September - Janvier à septembre 1999			
	July- September	January to September		Newfound- land	Prince Edward Is.	Nova Scotia	New Brunswick
	Juillet- Septembre	Janvier à septembre		Terra- Neuve	Î.Prince- Édouard	Nouvelle- Écosse	Nouveau- Brunswick
	1999	1998	1999				
Thousands of dollars - milliers de dollars							
New Zealand (cont.)							
47 Pulp of wood/of other fibrous cellulosic mat; recovered		7					
48 Paper & paperboard; art of paper pulp, paper/paperboard	390	2,794	1,776				
49 Printed books, newspapers, pictures & other product etc	2	328	156				
54 Man-made filaments.		85	32				
55 Man-made staple fibres.	239		330				
56 Wadding, felt & nonwoven; yarns; twine, cordage, etc		35					
57 Carpets and other textile floor coverings.	24	58	24				
59 Impregnated, coated, cover/laminated textile fabric etc	136	1,475	285				21
60 Knitted or crocheted fabrics.		22	3				
61 Art of apparel & clothing access, knitted or crocheted.	94	104	148				
62 Art of apparel & clothing access, not knitted/crocheted	49	85	53				
63 Other made up textile articles; sets; worn clothing etc			31				
64 Footwear, gaiters and the like; parts of such articles.			46				
65 Headgear and parts thereof.		24					
67 Prepr feathers & down; arti flower; articles human hair		11	16				
68 Art of stone, plaster, cement, asbestos, mica/sim mat	33	577	279				
69 Ceramic products.		39	9				
70 Glass and glassware.	274	734	1,071				
71 Natural/cultured pearls, prec stones & metals, coin etc	2		12				
72 Iron and steel	274	1,297	1,112				
73 Articles of iron or steel	207	2,636	866				
74 Copper and articles thereof	6	100	66				
75 Nickel and articles thereof		54					
76 Aluminium and articles thereof.	570	2,989	2,078				
79 Zinc and articles thereof	2,168	5,551	5,107				
82 Tool, implement, cutlery, spoon & fork, of base met etc	204	542	782				
83 Miscellaneous articles of base metal.	96	91	463				
84 Machinery, boilers, mechanical appliances, engines, pts	5,931	12,033	17,506				104
85 Electrical mchy equip parts thereof; sound recorder etc	4,782	5,867	15,104				3
86 Railw/tramw locom, rolling-stock & parts thereof; etc			129				
87 Vehicles o/t railw/tramw roll-stock, pts & accessories	245	3,038	2,615				
88 Aircraft, spacecraft, and parts thereof.	181	776	5,111				
89 Ships, boats and floating structures.	719	1,095	1,254				25
90 Optical, photo, cine, meas, checking, precision, etc	538	3,269	1,334				414
91 Clocks and watches and parts thereof.	42		74				6
92 Musical instruments; parts and access of such articles		3					
93 Arms and ammunition; parts and accessories thereof.			771				
94 Furniture; bedding, mattress, matt support, cushion etc	59	248	237				
95 Toys, games & sports requisites; parts & access thereof	88	662	256				5
96 Miscellaneous manufactured articles.		68	19				
97 Works of art, collectors' pieces and antiques.		10					
98 Special Classification Provisions	637	1,417	2,871				
99 Special Transaction - Trade.	2,685	7,690	8,426				65
Total	49,391	156,430	147,219				1,824
Nicaragua							
02 Meat and edible meat offal.			56				
04 Dairy prod; birds' eggs; natural honey; edible prod nes	115	2	170				
07 Edible vegetables and certain roots and tubers.	231	26	748			122	
10 Cereals.		876					
11 Prod mill indust; malt; starches; inulin; wheat gluten	63	914	601				
12 Oil seed, oleagi fruits; miscell grain, seed, fruit etc			13				
15 Animal/veg fats & oils & their cleavage products; etc	13		50				
16 Prep of meat, fish or crustaceans, molluscs etc		2					
17 Sugars and sugar confectionery.			13				
18 Cocoa and cocoa preparations.			26				
19 Prep of cereal, flour, starch/milk; pastrycooks' prod		6	29				
20 Prep of vegetable, fruit, nuts or other parts of plants		163					
21 Miscellaneous edible preparations.			21				
22 Beverages, spirits and vinegar.			6				
25 Salt; sulphur; earth & ston; plastering mat; lime & cem	39	73	131				
27 Mineral fuels, oils & product of their distillation;etc			175				
30 Pharmaceutical products.		19	92				
33 Essential oils & resinoids; perf, cosmetic/toilet prep	74		74				
38 Miscellaneous chemical products			115				
39 Plastics and articles thereof	431	587	2,171				
40 Rubber and articles thereof.	33	4	33				
44 Wood and articles of wood; wood charcoal.		5					
48 Paper & paperboard; art of paper pulp, paper/paperboard	877	1,131	1,917	1,835			
49 Printed books, newspapers, pictures & other product etc	163	70	431				
58 Special woven fab; tufted tex fab; lace; tapestries etc		103	10				

TABLE 2. DOMESTIC EXPORTS BY COUNTRY, H.S. CHAPTER AND PROVINCE OF ORIGIN
 TABLEAU 2. EXPORTATIONS NATIONALES PAR PAYS, CHAPITRE S.H. ET PROVINCE D'ORIGINE

January to September - Janvier à septembre
 1999

Quebec	Ontario	Manitoba	Saskatchewan	Alberta	British Columbia	Yukon/N.W.T./Nunavut	Pays/Chapitres S.H.
Québec	Ontario	Manitoba	Saskatchewan	Alberta	Colombie britannique	Yukon/T.N.-O./Nunavut	
Thousands of dollars - milliers de dollars							
Nouvelle-Zélande (suite)							
168	662					945	Pâte de bois/d'autres mat fib cellulosi ques; papier etc à recycl 47
	145					10	Papiers et carton; ouvrage en pâte de cellulose, en papier/carton 48
22	9						Produits de l'édition, presse; autres industries graphiques, etc 49
72				239		18	Filaments synthétiques ou artificiels. 54
							Fibres synthétiques ou artificielles discontinues. 55
24							Quates, feutres non-tissé; ficelles, cordes et cordages; etc 56
134	129						Tapis et autres revêtements de sol en matières textiles. 57
3							Tissus imprégnés, enduits, recouverts ou stratifiés; etc 59
	148						Étoffes de bonneterie. 60
23	29						Vêtements et accessoires du vêtement, en bonneterie. 61
		14					Vêtements et accessoires du vêtement, autres qu'en bonneterie. 62
46						17	Autre article tex confectionné; assortiment; friperie & chiffon 63
							Chaussures, guêtres et articles analogues; parties de ces objets. 64
16							Coiffures et parties de coiffures. 65
92	168					18	Plume & duvet apprêtés & art en plume/duvet; fleur arti; etc 67
	9						Ouvrage en pierre, plâtre, ciment, amiante, mica/matière analogue 68
	1,009			31		30	Produits céramiques. 69
2						10	Verre et ouvrages en verre. 70
9	97					1,015	Perle fine/de culture, pierre gemme et métaux préc; monnaies etc 71
	497			142		216	Fonte, fer et acier 72
	66						Ouvrages en fonte, fer ou acier 73
1,452	624					1	Cuivre et ouvrages en cuivre 74
5,107							Nickel et ouvrages en nickel 75
50	731						Aluminium et ouvrages en aluminium. 76
94	61					307	Zinc et ouvrages en zinc 79
4,354	6,336	245	19	1,258	5,187		Outils et outillage, art de coutellerie & couverts de table, etc 82
3,262	10,868			560	409		Ouvrages divers en métaux communs. 83
	129						Machines, chaudières, appareils et engins mécaniques, parties 84
22	1,553			109	929		Machines, appareil & mat ol & parties; app enregistrement etc 85
906	151			4,013	41		Véhicules & matériel pour voies ferrées et leurs parties; etc 86
747	60				420		Voiture auto, tract, cyc & autre véh terrestre, leur part & acces 87
111	746	5		16	40		Navigation aérienne ou spatiale. 88
					67		Navigation maritime ou fluviale. 89
							Instr & appareil d'optique, photo/ciné, mesure, contrôle etc 90
771							Horlogerie. 91
36	105	35		48	12		Instruments de musique; parties & accessoires de ces instruments. 92
79	154	17					Armes, munitions et leurs parties et accessoires 93
	19						Mobilier; mobilier médico-chirurgical; articles de literie etc 94
							Jouet, jeux, article pour divertissement/sport; parties & acces 95
1,205	483	309		122	750		Ouvrages divers. 96
1,015	3,922			759	839		Objets d'art, de collection ou d'antiquité. 97
							Dispositions de classification spéciale 98
							Transactions spéciales - commerciales. 99
26,569	39,445	3,650	25,370	23,639	26,018		Total
Nicaragua							
56							Viandes et abats comestibles. 02
115	42		11				Laits & produits; oeufs d'oiseaux; miel nat; prod comestible, nda 04
18	14	231	178			183	Légumes, plantes, racines et tubercules alimentaires. 07
							Céréales. 10
128		5	7	473			Prod de mino; malt; amidons & féculés; inuline; gluten de froment 11
							Graine, fruits oléagineux; graines, semences et fruit divers; etc 12
13	36						Graisses & huiles ani/vég; grais aliment élaborées; cires ani etc 15
							Préparations de viandes, poissons ou crustacés, mollusques etc 16
13							Sucres et sucreries. 17
	26						Cacao et ses préparations. 18
			29				Prép base de céréales, farines, amidons, féculés/lait; pâtisserie 19
							Préparations de légumes, de fruits ou d'autres parties de plantes 20
	21						Préparations alimentaires diverses. 21
	6						Boissons, liquides alcooliques et vinaigres. 22
	131						Sel; soufre; terres et pierres; plâtres, chaux et ciments. 25
	175						Combustibles minéraux, huiles; matières bitumineuses; cires etc 27
	92						Produits pharmaceutiques. 30
	74						Huil essent & résinoïde; prod de parf/toil prép & prép cosmétique 33
	115						Produits divers des industries chimiques 38
	2,171						Matières plastiques et ouvrages en ces matières 39
33							Caoutchouc et ouvrages en caoutchouc. 40
							Bois, charbon de bois et ouvrages en bois. 44
					82		Papiers et carton; ouvrage en pâte de cellulose, en papier/carton 48
431							Produits de l'édition, presse; autres industries graphiques, etc 49
10							Tissus spéciaux; surface tex touffetée; dentelle; tapisserie; etc 58

TABLE 2. DOMESTIC EXPORTS BY COUNTRY, H.S. CHAPTER AND PROVINCE OF ORIGIN
 TABLEAU 2. EXPORTATIONS NATIONALES PAR PAYS, CHAPITRE S.H. ET PROVINCE D'ORIGINE

Country/H.S. Chapter	All Provinces Toutes les provinces			January to September - Janvier à septembre 1999			
	July- September	January to September		Newfound- land	Prince Edward Is.	Nova Scotia	New Brunswick
	Juillet- Septembre	Janvier à septembre		Terre- Neuve	Î.Prince- Édouard	Nouvelle- Écosse	Nouveau- Brunswick
	1999	1998	1999				
Thousands of dollars - milliers de dollars							
Nicaragua (cont.)							
59 Impregnated, coated, cover/laminated textile fabric etc		12					
63 Other made up textile articles; sets; worn clothing etc		4	19				
73 Articles of iron or steel	18	73	31				
82 Tool, implement, cutlery, spoon & fork, of base met etc	77	122	113				
83 Miscellaneous articles of base metal.	13		13				
84 Machinery, boilers, mechanical appliances, engines, pts	95	445	637				
85 Electrical mchy equip parts thereof; sound recorder etc	12	29	273				
87 Vehicles o/t railw/tramw roll-stock, pts & accessories			249				
90 Optical, photo, cine, meas, checking, precision, etc			74				
93 Arms and ammunition; parts and accessories thereof.		194	76				
98 Special Classification Provisions	75	206	182				
99 Special Transaction - Trade.	14		14				
Total	2,350	5,076	8,577	1,835	122		
Niger							
30 Pharmaceutical products.		42	103				
33 Essential oils & resinoids; perf, cosmetic/toilet prep			3				
74 Copper and articles thereof		75					
76 Aluminium and articles thereof.	62		62				
84 Machinery, boilers, mechanical appliances, engines, pts		965	91				
85 Electrical mchy equip parts thereof; sound recorder etc		43	14				
89 Ships, boats and floating structures.	177		177				
90 Optical, photo, cine, meas, checking, precision, etc			12				
94 Furniture; bedding, mattress, matt support, cushion etc		32	12				
95 Toys, games & sports requisites; parts & access thereof			5				
98 Special Classification Provisions		86					
99 Special Transaction - Trade.	70	190	217				
Total	312	1,435	701				
Nigeria							
10 Cereals.	6,602	149,392	6,602				
11 Prod mill indust; malt; starches; inulin; wheat gluten		13					
20 Prep of vegetable, fruit, nuts or other parts of plants			37				
21 Miscellaneous edible preparations.	97	58	127				
22 Beverages, spirits and vinegar.			22				
25 Salt; sulphur; earth & ston; plastering mat; lime & cem	658	1,824	1,687				
29 Organic chemicals.			29				
30 Pharmaceutical products.	174	371	2,359				
33 Essential oils & resinoids; perf, cosmetic/toilet prep	335	604	534				
34 Soap, organic surface-active agents, washing prep, etc			55				
35 Albuminoidel subs; modified starches; glues; enzymes.			31				
38 Miscellaneous chemical products			8				
39 Plastics and articles thereof	209	1,985	562				
40 Rubber and articles thereof.		14					
47 Pulp of wood/of other fibrous cellulosic mat; recovered			1,474				
48 Paper & paperboard; art of paper pulp, paper/paperboard		170	1				
49 Printed books, newspapers, pictures & other product etc		18					
54 Man-made filaments.	32		64				
59 Impregnated, coated, cover/laminated textile fabric etc	28		28				
62 Art of apparel & clothing access, not knitted/crocheted			95				
63 Other made up textile articles; sets; worn clothing etc			15				
71 Natural/cultured pearls, prec stones & metals, coin etc	10		10				
72 Iron and steel		38					
73 Articles of iron or steel		125					
82 Tool, implement, cutlery, spoon & fork, of base met etc		70					
83 Miscellaneous articles of base metal.			244				
84 Machinery, boilers, mechanical appliances, engines, pts		568	1,258				
85 Electrical mchy equip parts thereof; sound recorder etc	6,421	2,190	7,278				1,396
87 Vehicles o/t railw/tramw roll-stock, pts & accessories	10	1,317	1,247				
90 Optical, photo, cine, meas, checking, precision, etc	59	51	172				
94 Furniture; bedding, mattress, matt support, cushion etc	9	47	62				
98 Special Classification Provisions		230	43				
99 Special Transaction - Trade.	143	44	143				
Total	15,415	159,175	24,167				1,396
Norway							
01 Live animals.		99	169				

TABLE 2. DOMESTIC EXPORTS BY COUNTRY, H.S. CHAPTER AND PROVINCE OF ORIGIN
TABLEAU 2. EXPORTATIONS NATIONALES PAR PAYS, CHAPITRE S.H. ET PROVINCE D'ORIGINE

January to September - Janvier à septembre
1999

Quebec	Ontario	Manitoba	Saskat- chewan	Alberta	British Columbia	Yukon/N.W.T./ Nunavut	Pays/Chapitres S.H.
Québec	Ontario	Manitoba	Saskat- chewan	Alberta	Colombie britannique	Yukon/T.N.-O./ Nunavut	
Thousands of dollars - milliers de dollars							
Nicaragua (suite)							
19							Tissus imprégnés, enduits, recouverts ou stratifiés; etc 59
31							Autre article tex confectionné; assortiment; friperie & chiffon 63
	113						Ouvrages en fonte, fer ou acier 73
	13						Outils et outillage, art de coutellerie & couverts de table, etc 82
355	281						Ouvrages divers en métaux communs. 83
90	182						Machines, chaudières, appareils et engins mécaniques, parties 84
	249						Machines, appareil & mat él & parties; app enregistrement etc 85
48	25						Voiture auto, tract, cyc & autre véh terrestre, leur part & acces 87
	76						Instr & appareil d'optique, photo/ciné, mesure, contrôle etc 90
85	17				79		Armes, munitions et leurs parties et accessoires 93
	14						Dispositions de classification spéciale 98
							Transactions spéciales - commerciales. 99
1,453	3,884	236	227	473	344		Total
Niger							
86	17						Produits pharmaceutiques. 30
	3						Huil essent & résinoïde; prod de parf/toil prép & prép cosmétique 33
62							Cuivre et ouvrages en cuivre 74
	91						Aluminium et ouvrages en aluminium. 76
	14						Machines, chaudières, appareils et engins mécaniques, parties 84
		177					Machines, appareil & mat él & parties; app enregistrement etc 85
							Navigation maritime ou fluviale. 89
							Instr & appareil d'optique, photo/ciné, mesure, contrôle etc 90
							Meubles; mobilier médico-chirurgical; articles de literie etc 94
							Jouet, jeux, article pour divertissement/sport; parties & acces 95
							Dispositions de classification spéciale 98
	217						Transactions spéciales - commerciales. 99
149	375	177					Total
Nigéria							
		1,083	3,484	2,001	34		Céréales. 10
							Prod de mino; malt; amidons & féculés; inuline; gluten de froment 11
37							Préparations de légumes, de fruits ou d'autres parties de plantes 20
127							Préparations alimentaires diverses. 21
	22						Boissons, liquides alcooliques et vinaigres. 22
1,687							Sel; soufre; terres et pierres; plâtres, chaux et ciments. 25
29							Produits chimiques organiques. 29
1,775	583						Produits pharmaceutiques. 30
	534						Huil essent & résinoïde; prod de parf/toil prép & prép cosmétique 33
	55						Savons, agent de surface organique, prép pr lessive, prép lub,etc 34
							Mati albuminoïde; prod à base d'amidon/fécule mod; colle; enzyme 35
8							Produits divers des industries chimiques 38
	562						Matières plastiques et ouvrages en ces matières 39
							Caoutchouc et ouvrages en caoutchouc. 40
					1,474		Pâte de bois/d'autres mat fib cellulosi ques; papier etc à recycl 47
	1						Papiers et carton; ouvrage en pâte de cellulose, en papier/carton 48
							Produits de l'édition, presse; autres industries graphiques, etc 49
64							Filaments synthétiques ou artificiels. 54
28							Tissus imprégnés, enduits, recouverts ou stratifiés; etc 59
				95			Vêtements et accessoires du vêtement, autres qu'en bonneterie. 62
15							Autre article tex confectionné; assortiment; friperie & chiffon 63
	10						Perle fine/de culture, pierre gemme et métaux préc; monnaies etc 71
							Fonte, fer et acier 72
							Ouvrages en fonte, fer ou acier 73
							Outils et outillage, art de coutellerie & couverts de table, etc 82
244							Ouvrages divers en métaux communs. 83
	1,078			179			Machines, chaudières, appareils et engins mécaniques, parties 84
2	5,094			785			Machines, appareil & mat él & parties; app enregistrement etc 85
	1,247						Voiture auto, tract, cyc & autre véh terrestre, leur part & acces 87
	17			96	49		Instr & appareil d'optique, photo/ciné, mesure, contrôle etc 90
	62						Meubles; mobilier médico-chirurgical; articles de literie etc 94
31						12	Dispositions de classification spéciale 98
66	77						Transactions spéciales - commerciales. 99
4,127	9,347	1,083	3,484	3,157	1,570		Total
Norvège							
	169						Animaux vivants. 01

TABLE 2. DOMESTIC EXPORTS BY COUNTRY, H.S. CHAPTER AND PROVINCE OF ORIGIN
TABLEAU 2. EXPORTATIONS NATIONALES PAR PAYS, CHAPITRE S.H. ET PROVINCE D'ORIGINE

Country/H.S. Chapter	All Provinces Toutes les provinces			January to September - Janvier à septembre 1999			
	July- September	January to September		Newfound- land	Prince Edward Is.	Nova Scotia	New Brunswick
	Juillet- Septembre	Janvier à septembre		Terre- Neuve	Î.Prince- Édouard	Nouvelle- Écosse	Nouveau- Brunswick
	1999	1998	1999				
Thousands of dollars - milliers de dollars							
Norway (cont.)							
03 Fish & crustacean, mollusc & other aquatic invertebrate	608	5,788	3,517	265	522	1,520	474
07 Edible vegetables and certain roots and tubers.	38	537	3,898		3,372		487
08 Edible fruit and nuts; peel of citrus fruit or melons.		66	8				
09 Coffee, tea, maté and spices.		11					
10 Cereals.	4	3	9,158				
11 Prod mill indust; malt; starches; inulin; wheat gluten		79					
12 Oil seed, oleagi fruits; miscell grain, seed, fruit etc	222	40,067	734				
15 Animal/veg fats & oils & their cleavage products; etc	15		54				
16 Prep of meat, fish or crustaceans, molluscs etc	1,866	1,286	4,832	2,378		1,638	
17 Sugars and sugar confectionery.		64	28				
18 Cocoa and cocoa preparations.	17		17				
19 Prep of cereal, flour, starch/milk; pastrycooks' prod		66					
20 Prep of vegetable, fruit, nuts or other parts of plants	574	1,242	1,815				
21 Miscellaneous edible preparations.	10	412	88				
23 Residues & waste from the food indust; prepr ani fodder	60	151	186				
25 Salt; sulphur; earth & ston; plastering mat; lime & cem	345	14	345			14	
26 Ores, slag and ash.	26,083	20,313	26,083				8,665
27 Mineral fuels, oils & product of their distillation;etc	19	121	128	25			
28 Inorgn chem; compds of prec met, radioact elements etc	141	471	958				
29 Organic chemicals.	38	179	156				
30 Pharmaceutical products.	1,142	361	1,649			910	
32 Tanning/dyeing extract; tannins & derivs; pigm etc		208					
33 Essential oils & resinoids; perf, cosmetic/toilet prep			12				
34 Soap, organic surface-active agents, washing prep, etc	15	27	30				
35 Albuminoidal subs; modified starches; glues; enzymes.			1				
38 Miscellaneous chemical products	30	88	94				
39 Plastics and articles thereof	522	1,268	2,043				
40 Rubber and articles thereof.	5	114	52				
41 Raw hides and skins (other than furskins) and leather.		375					
42 Articles of leather; saddlery/harness; travel goods etc	3	8	22				
43 Furskins and artificial fur; manufactures thereof.	197	1,193	1,280	1,260			
44 Wood and articles of wood; wood charcoal.	1,545	4,822	4,070			17	444
48 Paper & paperboard; art of paper pulp, paper/paperboard	147	171	232				46
49 Printed books, newspapers, pictures & other product etc	253	418	799				
54 Man-made filaments.		121					
55 Man-made staple fibres.	254	971	1,243				
59 Impregnated, coated, cover/laminated textile fabric etc		166	95				
61 Art of apparel & clothing access, knitted or crocheted.	196	488	465				
62 Art of apparel & clothing access, not knitted/crocheted	184	1,268	577				
63 Other made up textile articles; sets; worn clothing etc		200	110	10			
64 Footwear, gaiters and the like; parts of such articles.	166	97	238				
65 Headgear and parts thereof.		20					
67 Prepr feathers & down; arti flower; articles human hair			34				
68 Art of stone, plaster, cement, asbestos, mica/sim mat		46	22				
69 Ceramic products.		38					
70 Glass and glassware.		36					
73 Articles of iron or steel	952	3,871	2,621				
74 Copper and articles thereof	9,187	31,130	28,584				
75 Nickel and articles thereof	110,544	300,723	316,971				
76 Aluminium and articles thereof.		135	232				
79 Zinc and articles thereof	29		36				
80 Tin and articles thereof.		13					
81 Other base metals; cermets; articles thereof	20,070	104,454	66,780				
82 Tool, implement, cutlery, spoon & fork, of base met etc	69	606	289				
83 Miscellaneous articles of base metal.	179	825	357				
84 Machinery, boilers, mechanical appliances, engines, pts	3,535	27,145	11,026	478		1,746	85
85 Electrical mchy equip parts thereof; sound recorder etc	1,158	6,016	3,857			360	
86 Railw/tramw locom, rolling-stock & parts thereof; etc	5	100	76				
87 Vehicles o/t railw/tramw roll-stock, pts & accessories	2,131	7,400	3,764			160	
88 Aircraft, spacecraft, and parts thereof.	2,177	67,955	4,143	74			
89 Ships, boats and floating structures.		195	290			82	
90 Optical, photo, cine, meas, checking, precision, etc	2,148	4,688	6,495	38			45
91 Clocks and watches and parts thereof.		42					
92 Musical instruments; parts and access of such articles		182	38				
93 Arms and ammunition; parts and accessories thereof.	244	667	244				
94 Furniture; bedding, mattress, matt support, cushion etc	122	343	334				
95 Toys, games & sports requisites; parts & access thereof	145	464	286			21	42
96 Miscellaneous manufactured articles.		160	188				
97 Works of art, collectors' pieces and antiques.		12					
98 Special Classification Provisions	702	998	1,540	58		123	
99 Special Transaction - Trade.	1,489	6,626	6,842			332	
Total	189,605	648,255	520,265	4,590	3,894	6,928	10,290

TABLE 2. DOMESTIC EXPORTS BY COUNTRY, H.S. CHAPTER AND PROVINCE OF ORIGIN
 TABLEAU 2. EXPORTATIONS NATIONALES PAR PAYS, CHAPITRE S.H. ET PROVINCE D'ORIGINE

January to September - Janvier à septembre 1999							
Quebec	Ontario	Manitoba	Saskat- chewan	Alberta	British Columbia	Yukon/N.W.T./ Nunavut	Pays/Chapitres S.H.
Québec	Ontario	Manitoba	Saskat- chewan	Alberta	Colombie britannique	Yukon/T.-N.-O./ Nunavut	
Thousands of dollars - milliers de dollars							
Norvège (suite)							
116	133					483	Poissons & crustacés, mollusques & autres invertébrés aquatiques. 03
	38						Légumes, plantes, racines et tubercules alimentaires. 07
						8	Fruits comestibles; écorces d'agrumes ou de melons. 08
							Café, thé, maté et épices. 09
	4	1,292	5,248	2,574		39	Céréales. 10
	128	170	424	11			Prod de mino; malt; amidons & féculés; inuline; gluten de froment 11
						54	Graine, fruits oléagineux; graines, semences et fruit divers; etc 12
816							Graisses & huiles ani/vég; grais aliment élaborées; cires ani etc 15
28							Préparations de viandes, poissons ou crustacés, mollusques etc 16
	17						Sucres et sucreries. 17
							Cacao et ses préparations. 18
							Prép base de céréales, farines, amidons, féculés/lait; pâtisserie 19
1,105	709						Préparations de légumes, de fruits ou d'autres parties de plantes 20
	55					33	Préparations alimentaires diverses. 21
	186						Résidus & déchets des ind alimentaires; aliment prép pour animaux 23
331							Sel; soufre; terres et pierres; plâtres, chaux et ciments. 25
						17,417	Minerais, scories et cendres. 26
103							Combustibles minéraux, huiles; matières bitumineuses; cires etc 27
396	388			173			Prod chimique inorg; comp inorg/org méta/préc, éléments etc 28
	156						Produits chimiques organiques. 29
	738						Produits pharmaceutiques. 30
							Extraits tannants/tinctoriaux; tanins; pigments; peinture; etc 32
	12						Huil essent & résinoïde; prod de parf/toil prép & prép cosmétique 33
	30						Savons, agent de surface organique, prép pr lessive, prép lub,etc 34
	1						Mati albuminoïde; prod à base d'amidon/fécule mod; colle; enzyme 35
						59	Produits divers des industries chimiques 38
27	1,148		53	804		10	Matières plastiques et ouvrages en ces matières 39
	52						Caoutchouc et ouvrages en caoutchouc. 40
							Peaux (autres que les pelleteries) et cuirs. 41
3	10					8	Ouvrage en cuir; bourrellerie ou sellerie; article de voyage, etc 42
19							Pelleteries et fourrures; pelleteries factices. 43
2,659	311					637	Bois, charbon de bois et ouvrages en bois. 44
1	184						Papiers et carton; ouvrage en pâte de cellulose, en papier/carton 48
12	421	365					Produits de l'édition, presse; autres industries graphiques, etc 49
							Filaments synthétiques ou artificiels. 54
	1,243						Fibres synthétiques ou artificielles discontinues. 55
	95						Tissus imprégnés, enduits, recouverts ou stratifiés; etc 59
455	10						Vêtements et accessoires du vêtement, en bonneterie. 61
480						96	Vêtements et accessoires du vêtement, autres qu'en bonneterie. 62
86	14						Autre article tex confectionné; assortiment; friperie & chiffon 63
30	170					36	Chaussures, guêtres et articles analogues; parties de ces objets. 64
							Coiffures et parties de coiffures. 65
34							Plume & duvet apprêtés & art en plume/duvet; fleur arti; etc 67
	22						Ouvrage en pierre, plâtre, ciment, amiante, mica/matière analogue 68
							Produits céramiques. 69
							Verre et ouvrages en verre. 70
	2,508			81		30	Ouvrages en fonte, fer ou acier 73
1,314	27,269						Cuivre et ouvrages en cuivre 74
	316,971						Nickel et ouvrages en nickel 75
221	10						Aluminium et ouvrages en aluminium. 76
36							Zinc et ouvrages en zinc 79
							Étain et ouvrages en étain. 80
5,975	60,805						Autres métaux communs; cermets; ouvrages en ces matières 81
104	185						Outils et outillage, art de coutellerie & couverts de table, etc 82
	357						Ouvrages divers en métaux communs. 83
1,331	3,501			3,488		393	Machines, chaudières, appareils et engins mécaniques, parties 84
207	2,557			134		597	Machines, appareil & mat él & parties; app enregistrement etc 85
						76	Véhicules & matériel pour voies ferrées et leurs parties; etc 86
9	3,485	10				98	Voiture auto, tract, cyc & autre véh terrestre, leur part & acces 87
2,348	1,659					60	Navigation aérienne ou spatiale. 88
66	110					32	Navigation maritime ou fluviale. 89
479	2,910			1,309	1,711		Instr & appareil d'optique, photo/ciné, mesure, contrôle etc 90
							Horlogerie. 91
38							Instruments de musique; parties & accessoires de ces instruments. 92
85	159						Armes, munitions et leurs parties et accessoires 93
157	134		42				Meubles; mobilier médico-chirurgical; articles de literie etc 94
78	61	39		35		7	Jouet, jeux, article pour divertissement/sport; parties & acces 95
	188						Ouvrages divers. 96
							Objets d'art, de collection ou d'antiquité. 97
121	117	110		124		885	Dispositions de classification spéciale 98
3,198	2,326			486		497	Transactions spéciales - commerciales. 99
22,485	431,779	1,990	5,769	9,257	5,860	17,417	Total

TABLE 2. DOMESTIC EXPORTS BY COUNTRY, H.S. CHAPTER AND PROVINCE OF ORIGIN
 TABLEAU 2. EXPORTATIONS NATIONALES PAR PAYS, CHAPITRE S.H. ET PROVINCE D'ORIGINE

Country/H.S. Chapter	All Provinces			January to September - Janvier à septembre 1999			
	Toutes les provinces			Newfound-land	Prince Edward Is.	Nova Scotia	New Brunswick
	July-September	January to September					
	Juillet-Septembre	Janvier à septembre		Terre-Neuve	Î. Prince-Édouard	Nouvelle-Écosse	Nouveau-Brunswick
	1999	1998	1999				
Thousands of dollars - milliers de dollars							
Oman (Muscat)							
04 Dairy prod; birds' eggs; natural honey; edible prod nes	102		201				
07 Edible vegetables and certain roots and tubers.		35					
19 Prep of cereal, flour, starch/milk; pastrycooks' prod	12	46	43				43
20 Prep of vegetable, fruit, nuts or other parts of plants	29	18	29				29
27 Mineral fuels, oils & product of their distillation;etc		65					
29 Organic chemicals.		18					
30 Pharmaceutical products.	162	218	563			12	
32 Tanning/dyeing extract; tannins & derivs; pigm etc		48	29				
34 Soap, organic surface-active agents, washing prep, etc		40	38				
38 Miscellaneous chemical products			442				
39 Plastics and articles thereof	42	57	233				
40 Rubber and articles thereof.		153	4				
44 Wood and articles of wood; wood charcoal.	120	270	179				
48 Paper & paperboard; art of paper pulp, paper/paperboard	248	203	248				
52 Cotton.			5				
54 Man-made filaments.			33				
57 Carpets and other textile floor coverings.	27		240				
73 Articles of iron or steel	180		202				
84 Machinery, boilers, mechanical appliances, engines, pts	450	6,900	2,220				
85 Electrical mchy equip parts thereof; sound recorder etc	581	1,890	1,040				
87 Vehicles o/t railw/tramw roll-stock, pts & accessories	1,142	74	1,168				
88 Aircraft, spacacraft, and parts thereof.		178					
89 Ships, boats and floating structures.		236					
90 Optical, photo, cine, meas, checking, precision, etc	407	258	564				
93 Arms and ammunition; parts and accessories thereof.		23					
94 Furniture; bedding, mattress, matt support, cushion etc	239	148	283				
95 Toys, games & sports requisites; parts & access thereof			60				
98 Special Classification Provisions	50	146	50				
99 Special Transaction - Trade.	88	259	269				
Total	3,889	11,296	8,153			12	72
Pakistan							
04 Dairy prod; birds' eggs; natural honey; edible prod nes		36					
07 Edible vegetables and certain roots and tubers.		3,082	7,777				
10 Cereals.	7,009	2,794	18,731				
11 Prod mill indust; malt; starches; inulin; wheat gluten			147				
15 Animal/veg fats & oils & their cleavage products; etc	13	697	86				
20 Prep of vegetable, fruit, nuts or other parts of plants			43				43
23 Residues & waste from the food indust; prepr ani fodder	17	97	135				
25 Salt; sulphur; earth & ston; plastering mat; lime & cem	956	1,086	1,102				
27 Mineral fuels, oils & product of their distillation;etc		10,136	6,071				
28 Inorgn chem; compds of prec mat, radioact elements etc	49	409	198				
29 Organic chemicals.	50	56	125				
30 Pharmaceutical products.	1,930	2,462	2,151			4	
31 Fertilisers.	6		69				
37 Photographic or cinematographic goods.			26				
38 Miscellaneous chemical products			14				
39 Plastics and articles thereof	396	947	1,131				
40 Rubber and articles thereof.			25				
44 Wood and articles of wood; wood charcoal.	86	93	275				
47 Pulp of wood/of other fibrous cellulosic mat; recovered	1,627	4,698	5,201				
48 Paper & paperboard; art of paper pulp, paper/paperboard	1,629	1,651	4,110	45			
49 Printed books, newspapers, pictures & other product etc			24				
52 Cotton.			54				
54 Man-made filaments.			33				
55 Man-made staple fibres.		1,275					
59 Impregnated, coated, cover/laminated textile fabric etc	13		137				
63 Other made up textile articles; sets; worn clothing etc	25	244	62				
68 Art of stone, plaster, cement, asbestos, mica/sim mat		53	4				
70 Glass and glassware.	193	93	193				
72 Iron and steel	959	2,060	3,431				
73 Articles of iron or steel	20	38	60				
74 Copper and articles thereof			32				
76 Aluminium and articles thereof.	37	70	71				
79 Zinc and articles thereof		1,273					
82 Tool, implement, cutlery, spoon & fork, of base met etc			33				
83 Miscellaneous articles of base metal.		28	13				
84 Machinery, boilers, mechanical appliances, engines, pts	1,244	5,473	3,036				
85 Electrical mchy equip parts thereof; sound recorder etc	983	2,190	2,488				
90 Optical, photo, cine, meas, checking, precision, etc	775	1,496	1,012				
94 Furniture; bedding, mattress, matt support, cushion etc		150	25				

TABLE 2. DOMESTIC EXPORTS BY COUNTRY, H.S. CHAPTER AND PROVINCE OF ORIGIN
TABLEAU 2. EXPORTATIONS NATIONALES PAR PAYS, CHAPITRE S.H. ET PROVINCE D'ORIGINE

January to September - Janvier à septembre
1999

Quebec	Ontario	Manitoba	Saskatchewan	Alberta	British Columbia	Yukon/N.W.T./Nunavut	Pays/Chapitres S.H.
Québec	Ontario	Manitoba	Saskatchewan	Alberta	Colombie britannique	Yukon/T.N.-O./Nunavut	
Thousands of dollars - milliers de dollars							
Oman (Muscat)							
201							Laits & produits; oeufs d'oiseaux; miel nat; prod comestible, nda 04 Légumes, plantes, racines et tubercules alimentaires. 07 Prép base de céréales, farines, amidons, féculés/lait; pâtisserie 19 Préparations de légumes, de fruits ou d'autres parties de plantes 20 Combustibles minéraux, huiles; matières bitumineuses; cires etc 27 Produits chimiques organiques. 29 Produits pharmaceutiques. 30 Extraits tannants/tinctoires; tanins; pigments; peinture; etc 32 Savons, agent de surface organique, prép pr lessive, prép lub, etc 34 Produits divers des industries chimiques 38 Matières plastiques et ouvrages en ces matières 39 Caoutchouc et ouvrages en caoutchouc. 40 Bois, charbon de bois et ouvrages en bois. 44 Papiers et carton; ouvrage en pâte de cellulose, en papier/carton 48 Coton. 52 Filaments synthétiques ou artificiels. 54 Tapis et autres revêtements de sol en matières textiles. 57 Ouvrages en fonte, fer ou acier 73 Machines, chaudières, appareils et engins mécaniques, parties 84 Machines, appareil & mat él & parties; app enregistrement etc 85 Voiture auto, tract, cyc & autre véh terrestre, leur part & acces 87 Navigation aérienne ou spatiale. 88 Navigation maritime ou fluviale. 89 Instr & appareil d'optique, photo/ciné, mesure, contrôle etc 90 Armes, munitions et leurs parties et accessoires 93 Meubles; mobilier médico-chirurgical; articles de literie etc 94 Jouet, jeux, article pour divertissement/sport; parties & acces 95 Dispositions de classification spéciale 98 Transactions spéciales - commerciales. 99
540	11			442			
	29			13			
	38			4			
40	179						
	179						
248							
5							
33							
143	96						
	180			22			
160	614			1,445			
	27			1,013			
47	25			1,095			
3	467			92			
11	271						
	60						
				50			
				269			
1,435	2,183			4,449			Total
Pakistan							
		159	7,438	150		29	Laits & produits; oeufs d'oiseaux; miel nat; prod comestible, nda 04
		1,150	3,698	13,846		36	Légumes, plantes, racines et tubercules alimentaires. 07
147	59			27			Céréales. 10 Prod de mino; malt; amidons & féculés; inuline; gluten de froment 11 Graisses & huiles ani/vég; grais aliment élaborées; cires ani etc 15 Préparations de légumes, de fruits ou d'autres parties de plantes 20 Résidus & déchets des ind alimentaires; aliment prép pour animaux 23 Sel; soufre; terres et pierres; plâtres, chaux et ciments. 25 Combustibles minéraux, huiles; matières bitumineuses; cires etc 27 Prod chimique inorg; comp inorg/org méta/préc, éléments etc 28 Produits chimiques organiques. 29 Produits pharmaceutiques. 30 Engrais. 31 Produits photographiques ou cinématographiques. 37 Produits divers des industries chimiques 38 Matières plastiques et ouvrages en ces matières 39 Caoutchouc et ouvrages en caoutchouc. 40 Bois, charbon de bois et ouvrages en bois. 44 Pâte de bois/d'autres mat fib cellulosi ques; papier etc à recycl 47 Papiers et carton; ouvrage en pâte de cellulose, en papier/carton 48 Produits de l'édition, presse; autres industries graphiques, etc 49 Coton. 52 Filaments synthétiques ou artificiels. 54 Fibres synthétiques ou artificielles discontinues. 55 Tissus imprégnés, enduits, recouverts ou stratifiés; etc 59 Autre article tex confectionné; assortiment; friperie & chiffon 63 Ouvrage en pierre, plâtre, ciment, amiante, mica/matière analogue 68 Verre et ouvrages en verre. 70 Fonte, fer et acier 72 Ouvrages en fonte, fer ou acier 73 Cuivre et ouvrages en cuivre 74 Aluminium et ouvrages en aluminium. 76 Zinc et ouvrages en zinc 79 Outils et outillage, art de coutellerie & couverts de table, etc 82 Ouvrages divers en métaux communs. 83 Machines, chaudières, appareils et engins mécaniques, parties 84 Machines, appareil & mat él & parties; app enregistrement etc 85 Instr & appareil d'optique, photo/ciné, mesure, contrôle etc 90 Meubles; mobilier médico-chirurgical; articles de literie etc 94
	135					6,071	
1,102							
	198						
	125						
179	1,966		69				
				26			
15	937			179		14	
	25						
144						130	
294						4,906	
792	128					3,143	
	24						
54							
33							
113	24						
	62						
				4			
189	193						
	3,242						
40	20						
	32						
37				33			
33							
13							
438	1,875			291		431	
780	1,521			164		22	
52	611			311		36	
	25						

TABLE 2. DOMESTIC EXPORTS BY COUNTRY, H.S. CHAPTER AND PROVINCE OF ORIGIN
TABLEAU 2. EXPORTATIONS NATIONALES PAR PAYS, CHAPITRE S.H. ET PROVINCE D'ORIGINE

Country/H.S. Chapter	All Provinces Toutes les provinces			January to September - Janvier à septembre 1999			
	July- September	January to September		Newfound- land	Prince Edward Is.	Nova Scotia	New Brunswick
	Juillet- Septembre	Janvier à septembre		Terre- Neuve	Î.Prince- Édouard	Nouvelle- Écosse	Nouveau- Brunswick
	1999	1998	1999				
Thousands of dollars - milliers de dollars							
Pakistan (cont.)							
95 Toys, games & sports requisites; parts & access thereof		2	21				
96 Miscellaneous manufactured articles.	13	139	13				
98 Special Classification Provisions	24	121	141			16	
99 Special Transaction - Trade.	1,954	5,419	5,958				
Total	22,149	48,410	64,274	45		21	43
Panama							
02 Meat and edible meat offal.	279	2,033	1,547			19	
03 Fish & crustacean, mollusc & other aquatic invertebrate	7	157	64			64	
04 Dairy prod; birds' eggs; natural honey; edible prod nes	70	75	70				
05 Products of animal origin, nes or included.			84				
07 Edible vegetables and certain roots and tubers.	813	2,049	2,637		222		13
10 Cereals.		65	53				
11 Prod mill indust; malt; starches; inulin; wheat gluten	230	1,870	922				
12 Oil seed, oleagi fruits; miscell grain, seed, fruit etc		50	67				
17 Sugars and sugar confectionery.	31	87	81				
18 Cocoa and cocoa preparations.	3		3				
19 Prep of cereal, flour, starch/milk; pastrycooks' prod	40	255	229				2
20 Prep of vegetable, fruit, nuts or other parts of plants	416	405	685		152		376
21 Miscellaneous edible preparations.	37	153	375				
22 Beverages, spirits and vinegar.	73	20	150				
23 Residues & waste from the food indust; prepr ani fodder		60	44				
24 Tobacco and manufactured tobacco substitutes.	241	1,393	997				
25 Salt; sulphur; earth & ston; plastering mat; lime & cem	184	478	414				
27 Mineral fuels, oils & product of their distillation;etc	11		11				11
28 Inorgn chem; compds of prec met, radioact elements etc	38	109	54				
29 Organic chemicals.	296	779	1,024				
30 Pharmaceutical products.	262	4,088	3,202			12	
32 Tanning/dyeing extract; tannins & derivs; pigm etc		96					
33 Essential oils & resinoids; perf, cosmetic/toilet prep	106	38	106				
38 Miscellaneous chemical products		17	40				
39 Plastics and articles thereof	173	1,169	952			528	22
40 Rubber and articles thereof.	5	22	24				
42 Articles of leather; saddlery/harness; travel goods etc		26					
44 Wood and articles of wood; wood charcoal.	113	80	214				
48 Paper & paperboard; art of paper pulp, paper/paperboard	54	2,621	1,600				
49 Printed books, newspapers, pictures & other product etc		78					
51 Wool, fine/coarse animal hair, horsehair yarn & fabric		27					
52 Cotton.	3	7	3				
54 Man-made filaments.	11	23	42				
55 Man-made staple fibres.		5	6				
60 Knitted or crocheted fabrics.		23					
61 Art of apparel & clothing access, knitted or crocheted.	50	218	241				
62 Art of apparel & clothing access, not knitted/crocheted		179					
68 Art of stone, plaster, cement, asbestos, mica/sim mat		46	16				
69 Ceramic products.		345					
70 Glass and glassware.	19	55	142				
71 Natural/cultured pearls, prec stones & metals, coin etc		1,628					
72 Iron and steel			85				
73 Articles of iron or steel	129	480	323				
76 Aluminium and articles thereof.	113	241	305				
82 Tool, implement, cutlery, spoon & fork, of base met etc	403	20	1,734				
83 Miscellaneous articles of base metal.	14	346	209				
84 Machinery, boilers, mechanical appliances, engines, pts	634	5,262	4,700			128	
85 Electrical mchy equip parts thereof; sound recorder etc	701	666	1,798				
86 Railw/tramw locom, rolling-stock & parts thereof; etc			21				
87 Vehicles o/t railw/tramw roll-stock, pts & accessories	498	1,083	1,261				261
88 Aircraft, spacecraft, and parts thereof.		211	10				
89 Ships, boats and floating structures.		35					
90 Optical, photo, cine, meas, checking, precision, etc	211	536	323				
93 Arms and ammunition; parts and accessories thereof.	12		12				
94 Furniture; bedding, mattress, matt support, cushion etc	464	592	2,345				
95 Toys, games & sports requisites; parts & access thereof	51	134	124			51	
96 Miscellaneous manufactured articles.			10				
98 Special Classification Provisions	52	437	127				
99 Special Transaction - Trade.	473	1,252	1,501			263	10
Total	7,339	32,148	31,010	375		1,068	698

TABLE 2. DOMESTIC EXPORTS BY COUNTRY, H.S. CHAPTER AND PROVINCE OF ORIGIN
 TABLEAU 2. EXPORTATIONS NATIONALES PAR PAYS, CHAPITRE S.H. ET PROVINCE D'ORIGINE

January to September - Janvier à septembre
 1999

Quebec	Ontario	Manitoba	Saskat- chewan	Alberta	British Columbia	Yukon/N.W.T./ Nunavut	Pays/Chapitres S.H.
Québec	Ontario	Manitoba	Saskat- chewan	Alberta	Colombie britannique	Yukon/T.N.-O./ Nunavut	
Thousands of dollars - milliers de dollars							
Pakistan (suite)							
	21						Jouet, jeux, article pour divertissement/sport; parties & acces 95
13							Ouvrages divers. 96
46	65				13		Dispositions de classification spéciale 98
21	5,936						Transactions spéciales - commerciales. 99
4,541	17,234	1,309	11,206	15,035	14,836		Total
Panama							
1,512	6					8	Viandes et abats comestibles. 02
70							Poissons & crustacés, mollusques & autres invertébrés aquatiques. 03
	84						Laits & produits; oeufs d'oiseaux; miel nat; prod comestible, nda 04
175	365	227	1,595			35	Autres produits d'origine animale, nda. 05
12		8	26	5			Légumes, plantes, racines et tubercules alimentaires. 07
209	81		50	581			Céréales. 10
	16	15	36				Prod de mino; malt; amidons & féculés; inuline; gluten de froment 11
	81						Graine, fruits oléagineux; graines, semences et fruit divers; etc 12
	3						Sucres et sucreries. 17
	226						Cacao et ses préparations. 18
	88					67	Prép base de céréales, farines, amidons, féculés/lait; pâtisserie 19
	129					245	Préparations de légumes, de fruits ou d'autres parties de plantes 20
79	60			10			Préparations alimentaires diverses. 21
	44						Boissons, liquides alcooliques et vinaigres. 22
894	103						Résidus & déchets des ind alimentaires; aliment prép pour animaux 23
414							Tabacs et succédanés de tabac fabriqués. 24
							Sel; soufre; terres et pierres; plâtres, chaux et ciments. 25
54							Combustibles minéraux, huiles; matières bitumineuses; cires etc 27
604	419						Prod chimique inorg; comp inorg/org méta/préc, éléments etc 28
2,201	989						Produits chimiques organiques. 29
							Produits pharmaceutiques. 30
106							Extraits tannants/tinctoriaux; tanins; pigments; peinture; etc 32
	4					35	Huil essent & résinoïde; prod de parf/toil prép & prép cosmétique 33
234	142	24					Produits divers des industries chimiques 38
	24						Matières plastiques et ouvrages en ces matières 39
							Caoutchouc et ouvrages en caoutchouc. 40
214							Ouvrage en cuir; bourrellerie ou sellerie; article de voyage, etc 42
1,076	339					185	Bois, charbon de bois et ouvrages en bois. 44
							Papiers et carton; ouvrage en pâte de cellulose, en papier/carton 48
3							Produits de l'édition, presse; autres industries graphiques, etc 49
42							Laine, poils fin ou grossiers; fils et tissus de crin. 51
6							Coton. 52
							Filaments synthétiques ou artificiels. 54
236	4						Fibres synthétiques ou artificielles discontinues. 55
							Étoffes de bonneterie. 60
16							Vêtements et accessoires du vêtement, en bonneterie. 61
							Vêtements et accessoires du vêtement, autres qu'en bonneterie. 62
	142						Ouvrage en pierre, plâtre, ciment, amiante, mica/matière analogue 68
							Produits céramiques. 69
	85						Verre et ouvrages en verre. 70
323							Perle fine/de culture, pierre gemme et métaux préc; monnaies etc 71
250	10						Fonte, fer et acier 72
1,723	10					44	Ouvrages en fonte, fer ou acier 73
	209						Aluminium et ouvrages en aluminium. 76
920	2,654						Outils et outillage, art de coutellerie & couverts de table, etc 82
596	1,198					996	Ouvrages divers en métaux communs. 85
21				3			Machines, chaudières, appareils et engins mécaniques, parties 84
571	398					29	Machines, appareil & mat él & parties; app enregistré etc 85
	10						Véhicules & matériel pour voies ferrées et leurs parties; etc 86
							Voiture auto, tract, cyc & autre véh terrestre, leur part & acces 87
							Navigation aérienne ou spatiale. 88
							Navigation maritime ou fluviale. 89
	323						Instr & appareil d'optique, photo/ciné, mesure, contrôle etc 90
	12						Armes, munitions et leurs parties et accessoires 93
624	1,721						Meubles; mobilier médico-chirurgical; articles de literie etc 94
	73						Jouet, jeux, article pour divertissement/sport; parties & acces 95
	10						Ouvrages divers. 96
67	60						Dispositions de classification spéciale 98
344	669		212				Transactions spéciales - commerciales. 99
13,609	10,809	276	1,920	601	1,649		Total

TABLE 2. DOMESTIC EXPORTS BY COUNTRY, H.S. CHAPTER AND PROVINCE OF ORIGIN
 TABLEAU 2. EXPORTATIONS NATIONALES PAR PAYS, CHAPITRE S.H. ET PROVINCE D'ORIGINE

Country/H.S. Chapter	All Provinces Toutes les provinces			January to September - Janvier à septembre 1999			
	July- September	January to September		Newfound- land	Prince Edward Is.	Nova Scotia	New Brunswick
	Juillet- Septembre	Janvier à septembre		Terre- Neuve	Î.Prince- Édouard	Nouvelle- Écosse	Nouveau- Brunswick
	1999	1998		1999			
Thousands of dollars - milliers de dollars							
Papua, N.G.							
02 Meat and edible meat offal.		49					
30 Pharmaceutical products.		115	58				
82 Tool, implement, cutlery, spoon & fork, of base met etc	15	60	78				
84 Machinery, boilers, mechanical appliances, engines, pts	121	845	784				
85 Electrical mchy equip parts thereof; sound recorder etc	13	1,129	130				
87 Vehicles o/t rail/tramw roll-stock, pts & accessories		100					
88 Aircraft, spacecraft, and parts thereof.	16	18,757	222				
90 Optical, photo, cine, meas, checking, precision, etc			130				
94 Furniture; bedding, mattress, matt support, cushion etc		15					
98 Special Classification Provisions		608					
99 Special Transaction - Trade.	83	223	252				
Total	249	21,904	1,658				
Paraguay							
04 Dairy prod; birds' eggs; natural honey; edible prod nes		69					
05 Products of animal origin, nes or included.	25	21	36				
07 Edible vegetables and certain roots and tubers.			15				
23 Residues & waste from the food indust; prepr ani fodder		10					
24 Tobacco and manufactured tobacco substitutes.	433	2,023	1,172				
27 Mineral fuels, oils & product of their distillation;etc		20	35				
28 Inorgn chem; compds of prec met, radioact elements etc		107					
29 Organic chemicals.			9				
30 Pharmaceutical products.		261	18				
39 Plastics and articles thereof		126	17				
48 Paper & paperboard; art of paper pulp, paper/paperboard			101				
49 Printed books, newspapers, pictures & other product etc		4					
52 Cotton.		3					
54 Man-made filaments.		24	82				
55 Man-made staple fibres.		24	5				
58 Special woven fab; tufted tex fab; lace; tapestries etc			66				
60 Knitted or crocheted fabrics.		94	5				
63 Other made up textile articles; sets; worn clothing etc		45	29				
73 Articles of iron or steel		96	19				
75 Nickel and articles thereof		11					
76 Aluminium and articles thereof.	9	770	34				
82 Tool, implement, cutlery, spoon & fork, of base met etc		10	10				
83 Miscellaneous articles of base metal.	26		26				
84 Machinery, boilers, mechanical appliances, engines, pts	47	389	436				
85 Electrical mchy equip parts thereof; sound recorder etc	85	2,948	595				
89 Ships, boats and floating structures.		141					
90 Optical, photo, cine, meas, checking, precision, etc	67	656	67				
92 Musical instruments; parts and access of such articles		12					
94 Furniture; bedding, mattress, matt support, cushion etc		49					
95 Toys, games & sports requisites; parts & access thereof	44	1,044	329				
98 Special Classification Provisions	244	296	514				
99 Special Transaction - Trade.	124	562	262				
Total	1,108	9,826	3,893				
Peru							
01 Live animals.	76	49	76				
02 Meat and edible meat offal.	1,091	3,854	1,856				12
04 Dairy prod; birds' eggs; natural honey; edible prod nes	208	678	347				
05 Products of animal origin, nes or included.	18	7	18				
07 Edible vegetables and certain roots and tubers.	1,507	10,009	5,878				
10 Cereals.	22,131	63,284	56,721				
11 Prod mill indust; malt; starches; inulin; wheat gluten	629	510	1,463				
12 Oil seed, oleagi fruits; miscell grain, seed, fruit etc	41	136	109				
15 Animal/veg fats & oils & their cleavage products; etc		1,567					
16 Prep of meat, fish or crustaceans, molluscs etc		7	8				
18 Cocoa and cocoa preparations.	13		23				
19 Prep of cereal, flour, starch/milk; pastrycooks' prod	9	86	51				
20 Prep of vegetable, fruit, nuts or other parts of plants	179	691	710				
23 Residues & waste from the food indust; prepr ani fodder	45	31	75				
24 Tobacco and manufactured tobacco substitutes.	59	749	381				
25 Salt; sulphur; earth & ston; plastering mat; lime & cem	67	1,776	730				
26 Ores, slag and ash.	15,607	9,893	15,607				
27 Mineral fuels, oils & product of their distillation;etc	73	275	271				
28 Inorgn chem; compds of prec met, radioact elements etc	3	20	3				
29 Organic chemicals.	95	223	190				

TABLE 2. DOMESTIC EXPORTS BY COUNTRY, H.S. CHAPTER AND PROVINCE OF ORIGIN
TABLEAU 2. EXPORTATIONS NATIONALES PAR PAYS, CHAPITRE S.H. ET PROVINCE D'ORIGINE

January to September - Janvier à septembre 1999							
Quebec	Ontario	Manitoba	Saskatchewan	Alberta	British Columbia	Yukon/N.W.T./Nunavut	Pays/Chapitres S.H.
Québec	Ontario	Manitoba	Saskatchewan	Alberta	Colombie britannique	Yukon/T.N.-O./Nunavut	
Thousands of dollars - milliers de dollars							
Papouasie, N.-G.							
							Viandes et abats comestibles. 02
58							Produits pharmaceutiques. 30
	78						Outils et outillage, art de coutellerie & couverts de table, etc 82
410	47			83	243		Machines, chaudières, appareils et engins mécaniques, parties 84
	13				117		Machines, appareil & mat él & parties; app enregistrement etc 85
	101			104	16		Voiture auto, tract, cyc & autre véh terrestre, leur part & acces 87
	130						Navigation aérienne ou spatiale. 88
							Instr & appareil d'optique, photo/ciné, mesure, contrôle etc 90
							Meubles; mobilier médico-chirurgical; articles de literie etc 94
					252		Dispositions de classification spéciale 98
							Transactions spéciales - commerciales. 99
469	371			188	629		Total
Paraguay							
							Laits & produits; oeufs d'oiseaux; miel nat; prod comestible, nda 04
15	36						Autres produits d'origine animale, nda. 05
							Légumes, plantes, racines et tubercules alimentaires. 07
1,172							Résidus & déchets des ind alimentaires; aliment prép pour animaux 23
	35						Tabacs et succédanés de tabac fabriqués. 24
							Combustibles minéraux, huiles; matières bitumineuses; cires etc 27
	9						Prod chimique inorg; comp inorg/org méta/préc, éléments etc 28
18							Produits chimiques organiques. 29
16							Produits pharmaceutiques. 30
101							Matières plastiques et ouvrages en ces matières 39
							Papiers et carton; ouvrage en pâte de cellulose, en papier/carton 48
							Produits de l'édition, presse; autres industries graphiques, etc 49
82							Coton. 52
5							Filaments synthétiques ou artificiels. 54
66							Fibres synthétiques ou artificielles discontinues. 55
5							Tissus spéciaux; surface tex touffetée; dentelle; tapisserie; etc 58
	29						Étoffes de bonneterie. 60
19							Autre article tex confectionné; assortiment; friperie & chiffon 63
							Ouvrages en fonte, fer ou acier 73
							Nickel et ouvrages en nickel 75
	12				22		Aluminium et ouvrages en aluminium. 76
	10						Outils et outillage, art de coutellerie & couverts de table, etc 82
	26						Ouvrages divers en métaux communs. 83
473	436			85			Machines, chaudières, appareils et engins mécaniques, parties 84
	36						Machines, appareil & mat él & parties; app enregistrement etc 85
67							Navigation maritime ou fluviale. 89
							Instr & appareil d'optique, photo/ciné, mesure, contrôle etc 90
							Instruments de musique; parties & accessoires de ces instruments. 92
							Meubles; mobilier médico-chirurgical; articles de literie etc 94
301	27						Jouet, jeux, article pour divertissement/sport; parties & acces 95
72	30	152			260		Dispositions de classification spéciale 98
	262						Transactions spéciales - commerciales. 99
2,419	953	152		85	282		Total
Pérou							
	76						Animaux vivants. 01
155	631		36	913	106		Viandes et abats comestibles. 02
334	12						Laits & produits; oeufs d'oiseaux; miel nat; prod comestible, nda 04
	18						Autres produits d'origine animale, nda. 05
168	246	170	4,958	121	213		Légumes, plantes, racines et tubercules alimentaires. 07
		5,687	37,179	13,682	172		Céréales. 10
112			869	441	40		Prod de mino; malt; amidons & féculés; inuline; gluten de froment 11
		26	71		10		Graine, fruits oléagineux; graines, semences et fruit divers; etc 12
	8						Graisses & huiles ani/vég; gras aliment élaborées; cires ani etc 15
	23						Préparations de viandes, poissons ou crustacés, mollusques etc 16
							Cacao et ses préparations. 18
							Prép base de céréales, farines, amidons, féculés/lait; pâtisserie 19
	75						Préparations de légumes, de fruits ou d'autres parties de plantes 20
	381						Résidus & déchets des ind alimentaires; aliment prép pour animaux 23
727					2		Tabacs et succédanés de tabac fabriqués. 24
						15,607	Sel; soufre; terres et pierres; plâtres, chaux et ciments. 25
							Minéraux, scories et cendres. 26
	271						Combustibles minéraux, huiles; matières bitumineuses; cires etc 27
3							Prod chimique inorg; comp inorg/org méta/préc, éléments etc 28
141	24			24			Produits chimiques organiques. 29

TABLE 2. DOMESTIC EXPORTS BY COUNTRY, H.S. CHAPTER AND PROVINCE OF ORIGIN
 TABLEAU 2. EXPORTATIONS NATIONALES PAR PAYS, CHAPITRE S.H. ET PROVINCE D'ORIGINE

Country/H.S. Chapter	All Provinces Toutes les provinces			January to September - Janvier à septembre 1999			
	July- September	January to September		Newfound- land	Prince Edward Is.	Nova Scotia	New Brunswick
	Juillet- Septembre	Janvier à septembre		Terre- Neuve	Î. Prince- Édouard	Nouvelle- Écosse	Nouveau- Brunswick
	1999	1998	1999				
Thousands of dollars - milliers de dollars							
Peru (cont.)							
30 Pharmaceutical products.		227	36				
31 Fertilisers.	71		71				
32 Tanning/dyeing extract; tannins & derivs; pigm etc	91	67	91				
33 Essential oils & resinoids; perf, cosmetic/toilet prep		13					
34 Soap, organic surface-active agents, washing prep, etc		54	34				
35 Albuminoidal subs; modified starches; glues; enzymes.		135					
38 Miscellaneous chemical products	333	491	742				
39 Plastics and articles thereof	1,437	2,427	3,193				
40 Rubber and articles thereof.	74	56	211				31
44 Wood and articles of wood; wood charcoal.	195	50	744				
48 Paper & paperboard; art of paper pulp, paper/paperboard	538	2,702	2,513				123
49 Printed books, newspapers, pictures & other product etc	1,867	660	2,060				
52 Cotton.	11	55	11				
54 Man-made filaments.	12	249	23				
55 Man-made staple fibres.		8	2				
56 Wadding, felt & nonwoven; yarns; twine, cordage, etc		12					
58 Special woven fab; tufted tex fab; lace; tapestries etc		17	33				
59 Impregnated, coated, cover/laminated textile fabric etc	161	309	369				
60 Knitted or crocheted fabrics.		2	29				
61 Art of apparel & clothing access, knitted or crocheted.		3					
62 Art of apparel & clothing access, not knitted/crocheted	331	2,855	331				
63 Other made up textile articles; sets; worn clothing etc	52		132				
64 Footwear, gaiters and the like; parts of such articles.		11					
65 Headgear and parts thereof.	258	1	258				
69 Ceramic products.		149	149				
70 Glass and glassware.	75	131	118				
71 Natural/cultured pearls, prec stones & metals, coin etc		137					
72 Iron and steel	299	447	322				
73 Articles of iron or steel	1,127	1,478	2,764			1,217	
75 Nickel and articles thereof	32	21	49				
76 Aluminium and articles thereof.	369		447				
82 Tool, implement, cutlery, spoon & fork, of base met etc	167	601	329				
83 Miscellaneous articles of base metal.	13	88	217				
84 Machinery, boilers, mechanical appliances, engines, pts	4,329	26,998	10,866				59
85 Electrical mchy equip parts thereof; sound recorder etc	1,978	5,335	3,698				
86 Railw/tramw locom, rolling-stock & parts thereof; etc		61	82				
87 Vehicles o/t railw/tramw roll-stock, pts & accessories	133	2,972	1,612				
88 Aircraft, spacecraft, and parts thereof.		13					
90 Optical, photo, cine, meas, checking, precision, etc	1,406	1,276	2,071				
94 Furniture; bedding, mattress, matt support, cushion etc	1,272	1,871	5,777				
95 Toys, games & sports requisites; parts & access thereof	98	310	223				
98 Special Classification Provisions	34	549	673				
99 Special Transaction - Trade.	424	1,334	1,440				70
Total	59,060	148,046	126,262			1,300	976
Philippines							
01 Live animals.	182	566	561				
02 Meat and edible meat offal.	2,430	4,623	5,415				29
03 Fish & crustacean, mollusc & other aquatic invertebrate	23		23				
04 Dairy prod; birds' eggs; natural honey; edible prod nes	1,090	1,404	1,270				
05 Products of animal origin, nes or included.	21		21				
07 Edible vegetables and certain roots and tubers.	137	507	1,685				7
08 Edible fruit and nuts; peel of citrus fruit or melons.		104	2,909				
09 Coffee, tea, maté and spices.			16				
10 Cereals.	23,448	54,870	75,927				
11 Prod mill indust; malt; starches; inulin; wheat gluten	365	2,064	1,824				
12 Oil seed, oleagi fruits; miscell grain, seed, fruit etc	608	1,316	2,051				46
15 Animal/veg fats & oils & their cleavage products; etc	138	408	391			106	
16 Prep of meat, fish or crustaceans, molluscs etc	170	81	276				34
17 Sugars and sugar confectionary.	3	197	74				
18 Cocoa and cocoa preparations.		6	46				
19 Prep of cereal, flour, starch/milk; pastrycooks' prod	81	302	242				32
20 Prep of vegetable, fruit, nuts or other parts of plants	2,491	556	7,409				7,299
21 Miscellaneous edible preparations.	480	925	1,243			25	48
22 Beverages, spirits and vinegar.	70	174	82				38
23 Residues & waste from the food indust; prepr ani fodder	73	85	194				
24 Tobacco and manufactured tobacco substitutes.		80					
25 Salt; sulphur; earth & ston; plastering mat; lime & cem	528	2,013	3,283				
26 Ores, slag and ash.		23,869	12,058				
27 Mineral fuels, oils & product of their distillation; etc	57	142	103				
28 Inorgn chem; compds of prec met, radioact elements etc	655	1,434	2,545				

TABLE 2. DOMESTIC EXPORTS BY COUNTRY, H.S. CHAPTER AND PROVINCE OF ORIGIN
TABLEAU 2. EXPORTATIONS NATIONALES PAR PAYS, CHAPITRE S.H. ET PROVINCE D'ORIGINE

January to September - Janvier à septembre
1999

Quebec	Ontario	Manitoba	Saskatchewan	Alberta	British Columbia	Yukon/N.W.T./Nunavut	Pays/Chapitres S.H.
Québec	Ontario	Manitoba	Saskatchewan	Alberta	Colombie britannique	Yukon/T.N.-O./Nunavut	

Thousands of dollars - milliers de dollars

							Pérou (suite)	
6	29						Produits pharmaceutiques.	30
	71						Engrais.	31
	91						Extraits tannants/tinctoires; tanins; pigments; peinture; etc	32
23	10						Huile essent & résinoïde; prod de parf/toil prép & prép cosmétique	33
29	600				112		Savons, agent de surface organique, prép pr lessive, prép lub, etc	34
2,024	944	54			139		Mati albuminoïde; prod à base d'amidon/fécule mod; colle; enzyme	35
	211						Produits divers des industries chimiques	38
	480				263		Matières plastiques et ouvrages en ces matières	39
1,187	267	17			918		Caoutchouc et ouvrages en caoutchouc.	40
74	1,985						Bois, charbon de bois et ouvrages en bois.	44
11							Papiers et carton; ouvrage en pâte de cellulose, en papier/carton	48
23							Produits de l'édition, presse; autres industries graphiques, etc	49
	2						Coton.	52
							Filaments synthétiques ou artificiels.	54
33							Fibres synthétiques ou artificielles discontinues.	55
369							Quates, feutres non-tissé; ficelles, cordes et cordages; etc	56
29							Tissus spéciaux; surface tex touffetée; dentelle; tapisserie; etc	58
							Tissus imprégnés, enduits, recouverts ou stratifiés; etc	59
							Étoffes de bonneterie.	60
	330						Vêtements et accessoires du vêtement, en bonneterie.	61
132							Vêtements et accessoires du vêtement, autres qu'en bonneterie.	62
78	180						Autre article tex confectionné; assortiment; friperie & chiffon	63
149							Chaussures, guêtres et articles analogues; parties de ces objets.	64
75	43						Coiffures et parties de coiffures.	65
							Produits céramiques.	69
222	100						Verre et ouvrages en verre.	70
660	700						Perle fine/de culture, pierre gemme et métaux préc; monnaies etc	71
	49				187		Fonte, fer et acier	72
369	78						Ouvrages en fonte, fer ou acier	73
11	235						Nickel et ouvrages en nickel	75
	217				82		Aluminium et ouvrages en aluminium.	76
2,609	7,116	45		464	570		Outils et outillage, art de coutellerie & couverts de table, etc	82
1,415	2,223		2	57			Ouvrages divers en métaux communs.	83
82	1,410						Machines, chaudières, appareils et engins mécaniques, parties	84
							Machines, appareil & mat él & parties; app enregistrement etc	85
185	1,679			65	141		Véhicules & matériel pour voies ferrées et leurs parties; etc	86
536	879			4,342	18		Voiture auto, tract, cyc & autre véh terrestre, leur part & acces	87
190	32						Navigation aérienne ou spatiale.	88
252	83	245					Instr & appareil d'optique, photo/ciné, mesure, contrôle etc	90
551	817						Meubles; mobilier médico-chirurgical; articles de literie etc	94
							Jouet, jeux, article pour divertissement/sport; parties & acces	95
							Dispositions de classification spéciale	98
							Transactions spéciales - commerciales.	99
12,981	22,646	6,246	43,117	20,113	3,272	15,607	Total	
							Philippines	
	541						Animaux vivants.	01
1,944	1,026	594	988	291	541		Viandes et abats comestibles.	02
					23		Poissons & crustacés, mollusques & autres invertébrés aquatiques.	03
268	853				149		Laits & produits; oeufs d'oiseaux; miel nat; prod comestible, nda	04
				21			Autres produits d'origine animale, nda.	05
	103	25	925	581	41		Légumes, plantes, racines et tubercules alimentaires.	07
					2,909		Fruits comestibles; écorces d'agrumes ou de melons.	08
	16						Café, thé, maté et épices.	09
		12,459	40,061	23,014	393		Céréales.	10
13			953	811			Prod de mino; malt; amidons & féculas; inuline; gluten de froment	11
36	1,909						Graine, fruits oléagineux; graines, semences et fruit divers; etc	12
				361	29		Graisses & huiles ani/vég; grais aliment élaborées; cires ani etc	15
					14		Préparations de viandes, poissons ou crustacés, mollusques etc	16
	227						Sucres et sucreries.	17
	74						Cacao et ses préparations.	18
	46						Prép base de céréales, farines, amidons, féculas/lait; pâtisserie	19
	209						Préparations de légumes, de fruits ou d'autres parties de plantes	20
	17			13	79		Préparations alimentaires diverses.	21
52	334				782		Boissons, liquides alcooliques et vinaigres.	22
	32				11		Résidus & déchets des ind alimentaires; aliment prép pour animaux	23
	171						Tabacs et succédanés de tabac fabriqués.	24
1,263	29			1,990			Sel; soufre; terres et pierres; plâtres, chaux et ciments.	25
							Minerais, scories et cendres.	26
57	46					12,058	Combustibles minéraux, huiles; matières bitumineuses; cires etc	27
2,127						418	Prod chimique inorg; comp inorg/org méta/préc, éléments etc	28

TABLE 2. DOMESTIC EXPORTS BY COUNTRY, H.S. CHAPTER AND PROVINCE OF ORIGIN
TABLEAU 2. EXPORTATIONS NATIONALES PAR PAYS, CHAPITRE S.H. ET PROVINCE D'ORIGINE

Country/H.S. Chapter	All Provinces Toutes les provinces			January to September - Janvier à septembre 1999			
	July- September	January to September		Newfound- land	Prince Edward Is.	Nova Scotia	New Brunswick
	Juillet- Septembre	Janvier à septembre		Terre- Neuve	Î.Prince- Édouard	Nouvelle- Écosse	Nouveau- Brunswick
	1999	1998	1999				
Thousands of dollars - milliers de dollars							
Philippines (cont.)							
29 Organic chemicals.	183	197	475				
30 Pharmaceutical products.	71	1,081	446				
31 Fertilisers.	849	5,731	4,331				
32 Tanning/dyeing extract; tannins & derivs; pigm etc	21	140	150				
33 Essential oils & resinoids; perf, cosmetic/toilet prep	154	668	621				
34 Soap, organic surface-active agents, washing prep, etc	45	347	226				
35 Albuminoidal subs; modified starches; glues; enzymes.	51	131	57				
38 Miscellaneous chemical products	310	908	925		7		
39 Plastics and articles thereof	1,287	3,262	4,355				
40 Rubber and articles thereof.	119	206	283				
41 Raw hides and skins (other than furskins) and leather.		92	44				
44 Wood and articles of wood; wood charcoal.	1,784	2,665	5,900				
47 Pulp of wood/of other fibrous cellulosic mat; recovered	1,296	6,983	6,661				
48 Paper & paperboard; art of paper pulp, paper/paperboard	1,617	4,913	5,129				749
49 Printed books, newspapers, pictures & other product etc	185	2,665	204				
52 Cotton.		8					
54 Man-made filaments.	273	1,614	1,221				
55 Man-made staple fibres.	1,458	194	3,078				
57 Carpets and other textile floor coverings.		20	33				
58 Special woven fab; tufted tex fab; lace; tapestries etc		152					
59 Impregnated, coated, cover/laminated textile fabric etc	92	240	167				
60 Knitted or crocheted fabrics.		27					
62 Art of apparel & clothing access, not knitted/crocheted		36					
63 Other made up textile articles; sets; worn clothing etc	23	66	34				
68 Art of stone, plaster, cement, asbestos, mica/sim mat		195	9				
69 Ceramic products.	62	97	120				
70 Glass and glassware.		899	597				
71 Natural/cultured pearls, prec stones & metals, coin etc		1,530	3,721				
72 Iron and steel	19	111	19				
73 Articles of iron or steel	220	1,918	978				
74 Copper and articles thereof	218	685	632				
75 Nickel and articles thereof		218					
76 Aluminium and articles thereof.			26				
78 Lead and articles thereof	240	784	877				
79 Zinc and articles thereof	4,250	12,366	10,854				
81 Other base metals; cermet; articles thereof			124				
82 Tool, implement, cutlery, spoon & fork, of base met etc	27	85	34				
83 Miscellaneous articles of base metal.	8	130	125				
84 Machinery, boilers, mechanical appliances, engines, pts	2,175	9,735	6,595				
85 Electrical mchy equip parts thereof; sound recorder etc	9,587	14,308	20,933				
86 Railw/tramw locom, rolling-stock & parts thereof; etc		30	89				
87 Vehicles o/t railw/tramw roll-stock, pts & accessories	611	2,297	1,279				
88 Aircraft, spacecraft, and parts thereof.	62		62				
89 Ships; boats and floating structures.		16	83				
90 Optical, photo, cine, meas, checking, precision, etc	483	1,972	1,036				
92 Musical instruments; parts and access of such articles		70	39				39
94 Furniture; bedding, mattress, matt support, cushion etc	500	931	854				
95 Toys, games & sports requisites; parts & access thereof	102	85	269				
96 Miscellaneous manufactured articles.	3	128	3				
98 Special Classification Provisions	348	1,375	1,127				
99 Special Transaction - Trade.	1,827	4,224	5,052			53	47
Total	63,636	182,292	209,536		7	213	8,345
Poland							
01 Live animals.	19	549	19				
02 Meat and edible meat offal.	6,266	9,975	7,395			27	
03 Fish & crustacean, mollusc & other aquatic invertebrate	439	702	590			417	
04 Dairy prod; birds' eggs; natural honey; edible prod nes	100	396	437				
05 Products of animal origin, nes or included.	51	1,528	1,294				
06 Live tree & other plant; bulb, root; cut flowers etc			32				
07 Edible vegetables and certain roots and tubers.	26	242	68				
10 Cereals.	3,705	8,897	6,429				
12 Oil seed, oleagi fruits; miscell grain, seed, fruit etc	14	5,738	84				
16 Prep of meat, fish or crustaceans, molluscs etc		100	54				54
17 Sugars and sugar confectionery.	74	274	170				
19 Prep of cereal, flour, starch/milk; pastrycooks' prod			3				
20 Prep of vegetable, fruit, nuts or other parts of plants	12	36	35				23
21 Miscellaneous edible preparations.	21	662	95				
22 Beverages, spirits and vinegar.		58	35				
23 Residues & waste from the food indust; prepr ani fodder	104		176				
24 Tobacco and manufactured tobacco substitutes.		1,360					

TABLE 2. DOMESTIC EXPORTS BY COUNTRY, H.S. CHAPTER AND PROVINCE OF ORIGIN
TABLEAU 2. EXPORTATIONS NATIONALES PAR PAYS, CHAPITRE S.H. ET PROVINCE D'ORIGINE

January to September - Janvier à septembre
1999

Quebec	Ontario	Manitoba	Saskatchewan	Alberta	British Columbia	Yukon/N.W.T./Nunavut	Pays/Chapitres S.H.
Québec	Ontario	Manitoba	Saskatchewan	Alberta	Colombie britannique	Yukon/T.N.-O./Nunavut	
Thousands of dollars - milliers de dollars							
Philippines (suite)							
69	357					47	Produits chimiques organiques. 29
283	153					10	Produits pharmaceutiques. 30
	150		4,331				Engrais. 31
	72					548	Extraits tannants/tinctoires; tanins; pigments; peinture; etc 32
	125					100	Huile essent & résinoïde; prod de parf/toil prép & prép cosmétique 33
	57						Savons, agent de surface organique, prép pr lessive, prép lub, etc 34
	817					100	Mati albuminoïde; prod à base d'amidon/fécule mod; colle; enzyme 35
56	2,004			2,238		55	Produits divers des industries chimiques 38
	283						Matières plastiques et ouvrages en ces matières 39
44							Caoutchouc et ouvrages en caoutchouc. 40
614	206	75				5,006	Peaux (autres que les pelleteries) et cuirs. 41
						5,885	Bois, charbon de bois et ouvrages en bois. 44
1,239	2,017			776		1,119	Pâte de bois/d'autres mat fib cellulose; papier etc à recycl 47
47	156			2			Papiers et carton; ouvrage en pâte de cellulose, en papier/carton 48
							Produits de l'édition, presse; autres industries graphiques, etc 49
122	1,098						Coton. 52
192				1,508	1,377		Filaments synthétiques ou artificiels. 54
	33						Fibres synthétiques ou artificielles discontinues. 55
	74						Tapis et autres revêtements de sol en matières textiles. 57
92							Tissus spéciaux; surface tex touffetée; dentelle; tapisserie; etc 58
							Tissus imprégnés, enduits, recouverts ou stratifiés; etc 59
							Étoffes de bonneterie. 60
	34						Vêtements et accessoires du vêtement, autres qu'en bonneterie. 62
	9						Autre article tex confectionné; assortiment; friperie & chiffon 63
	104					15	Ouvrage en pierre, plâtre, ciment, amiante, mica/matière analogue 68
	597						Produits céramiques. 69
	3,721						Verre et ouvrages en verre. 70
						19	Perle fine/de culture, pierre gemme et métaux préc; monnaies etc 71
9	718			116		133	Fonte, fer et acier 72
	632						Ouvrages en fonte, fer ou acier 73
	26						Cuivre et ouvrages en cuivre 74
							Nickel et ouvrages en nickel 75
							Aluminium et ouvrages en aluminium. 76
						877	Plomb et ouvrages en plomb 78
75						10,778	Zinc et ouvrages en zinc 79
				124			Autres métaux communs; cermet; ouvrages en ces matières 81
	117					34	Outils et outillage, art de coutellerie & couverts de table, etc 82
2,024	3,902	33		55		8	Ouvrages divers en métaux communs. 83
3,395	16,974			190		579	Machines, chaudières, appareils et engins mécaniques, parties 84
						372	Machines, appareil & mat ol & parties; app enregistrement etc 85
						89	Véhicules & matériel pour voies ferrées et leurs parties; etc 86
37	1,242						Voiture auto, tract, cyc & autre véh terrestre, leur part & acces 87
62							Navigation aérienne ou spatiale. 88
83							Navigation maritime ou fluviale. 89
277	324			282	151		Instr & appareil d'optique, photo/ciné, mesure, contrôle etc 90
							Instruments de musique; parties & accessoires de ces instruments. 92
33	550			25	245		Mobilier; mobilier médico-chirurgical; articles de literie etc 94
158	111						Jouet, jeux, article pour divertissement/sport; parties & acces 95
	3						Ouvrages divers. 96
30	549					547	Dispositions de classification spéciale 98
516	3,253					1,181	Transactions spéciales - commerciales. 99
15,256	46,123	13,186	47,259	32,406	46,738		Total
Pologne							
	19						Animaux vivants. 01
5,180	1,375		96	715			Viandes et abats comestibles. 02
		172					Poissons & crustacés, mollusques & autres invertébrés aquatiques. 03
437							Laits & produits; oeufs d'oiseaux; miel nat; prod comestible, nda 04
189				1,105			Autres produits d'origine animale, nda. 05
					32		Plantes vivantes et produits de la floriculture. 06
15		10	14	27			Légumes, plantes, racines et tubercules alimentaires. 07
		154	5,187	1,087			Céréales. 10
14	57	4	7				Graine, fruits oléagineux; graines, semences et fruit divers; etc 12
							Préparations de viandes, poissons ou crustacés, mollusques etc 16
170							Sucres et sucreries. 17
	3						Prép base de céréales, farines, amidons, féculs/lait; pâtisserie 19
12							Préparations de légumes, de fruits ou d'autres parties de plantes 20
	95						Préparations alimentaires diverses. 21
	35						Boissons, liquides alcooliques et vinaigres. 22
	176						Résidus & déchets des ind alimentaires; aliment prép pour animaux 23
							Tabacs et succédanés de tabac fabriqués. 24

TABLE 2. DOMESTIC EXPORTS BY COUNTRY, H.S. CHAPTER AND PROVINCE OF ORIGIN
TABLEAU 2. EXPORTATIONS NATIONALES PAR PAYS, CHAPITRE S.H. ET PROVINCE D'ORIGINE

Country/H.S. Chapter	All Provinces Toutes les provinces			January to September - Janvier à septembre 1999			
	July- September	January to September		Newfound- land	Prince Edward Is.	Nova Scotia	New Brunswick
	Juillet- Septembre	Janvier à septembre		Terre- Neuve	Î.Prince- Édouard	Nouvelle- Écosse	Nouveau- Brunswick
	1999	1998	1999				
Thousands of dollars - milliers de dollars							
Poland (cont.)							
25 Salt; sulphur; earth & stone; plastering mat; lime & cement	99	862	99				
27 Mineral fuels, oils & product of their distillation; etc		63	15				
28 Inorganic chemicals; compounds of precious metal, radioactive elements etc	45	1,027	230				
29 Organic chemicals.	36	62	73				
30 Pharmaceutical products.	1,831	1,433	3,447				
32 Tanning/dyeing extracts; tannins & derivatives; pigments etc	387	806	1,028				
33 Essential oils & resinoids; perfumery, cosmetic/toilet preparations	279	396	494				
34 Soap, organic surface-active agents, washing preparations, etc	99	173	216				
35 Albuminoidal substances; modified starches; glues; enzymes.	12	154	67				
38 Miscellaneous chemical products	4	205	62				
39 Plastics and articles thereof	2,297	6,021	7,658				
40 Rubber and articles thereof.		6	120				
41 Raw hides and skins (other than furskins) and leather.		202					
42 Articles of leather; saddlery/harness; travel goods etc		34	7				
43 Furskins and artificial fur; manufactures thereof.	99	1,071	924				
44 Wood and articles of wood; wood charcoal.	240	1,542	633				25
47 Pulp of wood/other fibrous cellulosic mat; recovered		3,127	55				
48 Paper & paperboard; art of paper pulp, paper/paperboard	75	263	219				44
49 Printed books, newspapers, pictures & other product etc	185	82	530				
52 Cotton.			118				
54 Man-made filaments.	111		170				
55 Man-made staple fibres.		10	22				
56 Wadding, felt & nonwovens; yarns; twine, cordage, etc	54	8	73				
58 Special woven fabric; tufted textile fabric; lace; tapestries etc		91	5				
59 Impregnated, coated, cover/laminated textile fabric etc	104	1,504	551				
60 Knitted or crocheted fabrics.	51		51				
61 Art of apparel & clothing accessories, knitted or crocheted.		6	46				
62 Art of apparel & clothing accessories, not knitted/crocheted	28	77	121				
63 Other made up textile articles; sets; worn clothing etc	225	498	454				
64 Footwear, gaiters and the like; parts of such articles.		2	2				
65 Headgear and parts thereof.	3	5	4				
68 Art of stone, plaster, cement, asbestos, mica/sim mat	14	304	83				
70 Glass and glassware.		1,472	225				
72 Iron and steel	372	267	560				
73 Articles of iron or steel	1,041	3,072	4,686				
74 Copper and articles thereof	424	621	1,036				
75 Nickel and articles thereof	112	37	276				
76 Aluminium and articles thereof.	315	934	835				
81 Other base metals; cermets; articles thereof	24	2	153				31
82 Tool, implement, cutlery, spoon & fork, of base metal etc	37	119	398				
83 Miscellaneous articles of base metal.	2,415	3,983	5,832				
84 Machinery, boilers, mechanical appliances, engines, parts	9,231	37,125	20,243				199
85 Electrical machinery equipment parts thereof; sound recorder etc	2,033	11,415	6,777				
87 Vehicles other than rail/tram roll-stock, parts & accessories	946	3,917	2,649				
88 Aircraft, spacecraft, and parts thereof.	111	18	177				
89 Ships, boats and floating structures.	38	65	141				
90 Optical, photo, cine, mass, checking, precision, etc	555	7,348	2,080				29
91 Clocks and watches and parts thereof.			21				
92 Musical instruments; parts and accessories of such articles			41				
93 Arms and ammunition; parts and accessories thereof.		18					
94 Furniture; bedding, mattress, mattress support, cushion etc	228	4,064	702				
95 Toys, games & sports requisites; parts & accessories thereof	600	561	804				
96 Miscellaneous manufactured articles.	12	704	96				
97 Works of art, collectors' pieces and antiques.	3		3				
98 Special Classification Provisions	1,454	4,321	3,770				
99 Special Transaction - Trade.	1,620	11,172	8,500				226
Total	38,709	141,820	94,531			744	336
Portugal							
03 Fish & crustacean, mollusc & other aquatic invertebrate	985	4,298	3,748	610		2,813	211
04 Dairy products; birds' eggs; natural honey; edible products nes		106					
05 Products of animal origin, nes or included.	117	298	384				
07 Edible vegetables and certain roots and tubers.	1,534	3,967	4,310		837		
10 Cereals.	8,428	3,586	11,797				
12 Oil seed, oleaginous fruits; miscell grain, seed, fruit etc		16,649	156				
16 Prep of meat, fish or crustaceans, molluscs etc		64					
17 Sugars and sugar confectionery.			201				
19 Prep of cereal, flour, starch/milk; pastrycooks' products			10				
21 Miscellaneous edible preparations.		26	19				
22 Beverages, spirits and vinegar.		25	17				
23 Residues & waste from the food industry; prepared animal fodder	47	124	70				

TABLE 2. DOMESTIC EXPORTS BY COUNTRY, H.S. CHAPTER AND PROVINCE OF ORIGIN
TABLEAU 2. EXPORTATIONS NATIONALES PAR PAYS, CHAPITRE S.H. ET PROVINCE D'ORIGINE

January to September - Janvier à septembre
1999

Quebec	Ontario	Manitoba	Saskat- chewan	Alberta	British Columbia	Yukon/N.W.T./ Nunavut	Pays/Chapitres S.H.
Québec	Ontario	Manitoba	Saskat- chewan	Alberta	Colombie britannique	Yukon/T.N.-O./ Nunavut	
Thousands of dollars - milliers de dollars							
Pologne (suite)							
99							Sel; soufre; terres et pierres; plâtres, chaux et ciments. 25
	15						Combustibles minéraux, huiles; matières bitumineuses; cires etc 27
	115			115			Prod chimique inorg; comp inorg/org méta/préc, éléments etc 28
	73						Produits chimiques organiques. 29
466	2,981						Produits pharmaceutiques. 30
468	580						Extraits tannants/tinctoires; tanins; pigments; peinture; etc 32
	494						Huil essent & résinoïde; prod de parf/toil prép & prép cosmétique 33
	215						Savons, agent de surface organique, prép pr lessive, prép lub, etc 34
12	55						Mati albuminoïde; prod à base d'amidon/fécule mod; colle; enzyme 35
	62						Produits divers des industries chimiques 38
1,466	6,114			77			Matières plastiques et ouvrages en ces matières 39
	119						Caoutchouc et ouvrages en caoutchouc. 40
	7						Peaux (autres que les pelleteries) et cuirs. 41
	924						Ouvrage en cuir; bourrellerie ou sellerie; article de voyage, etc 42
506	59					41	Pelleteries et fourrures; pelleteries factices. 43
			55				Bois, charbon de bois et ouvrages en bois. 44
122	53						Pâte de bois/d'autres mat fib cellulosi ques; papier etc à recycl 47
220	299			10			Papiers et carton; ouvrage en pâte de cellulose, en papier/carton 48
118							Produits de l'édition, presse; autres industries graphiques, etc 49
170							Coton. 52
22							Filaments synthétiques ou artificiels. 54
	73						Fibres synthétiques ou artificielles discontinues. 55
	5						Quates, feutres non-tissé; ficelles, cordes et cordages; etc 56
512	39						Tissus spéciaux; surface tex touffetée; dentelle; tapisserie; etc 58
51							Tissus imprégnés, enduits, recouverts ou stratifiés; etc 59
39	7						Étoffes de bonneterie. 60
77	44						Vêtements et accessoires du vêtement, en bonneterie. 61
	454						Vêtements et accessoires du vêtement, autres qu'en bonneterie. 62
	2						Autre article tex confectionné; assortiment; friperie & chiffon 63
4							Chaussures, guêtres et articles analogues; parties de ces objets. 64
73	10						Coiffures et parties de coiffures. 65
	225						Ouvrage en pierre, plâtre, ciment, amiante, mica/matière analogue 68
21	538						Verre et ouvrages en verre. 70
1,678	2,777			230			Fonte, fer et acier 72
	1,036						Ouvrages en fonte, fer ou acier 73
276							Cuivre et ouvrages en cuivre 74
460	343						Nickel et ouvrages en nickel 75
153							Aluminium et ouvrages en aluminium. 76
148	250						Autres métaux communs; cermet; ouvrages en ces matières 81
199	5,633						Outils et outillage, art de coutellerie & couverts de table, etc 82
10,243	7,827			642	1,329		Ouvrages divers en métaux communs. 83
1,576	5,183			11	5		Machines, chaudières, appareils et engins mécaniques, parties 84
668	1,980						Machines, appareil & mat él & parties; app enregistrement etc 85
	177						Voiture auto, tract, cyc & autre véh terrestre, leur part & acces 87
71	69						Navigation aérienne ou spatiale. 88
147	1,645		10	27	219		Navigation maritime ou fluviale. 89
	21						Instr & appareil d'optique, photo/ciné, mesure, contrôle etc 90
16	25						Horlogerie. 91
							Instruments de musique; parties & accessoires de ces instruments. 92
97	583				21		Armes, munitions et leurs parties et accessoires 93
29	301				472		Meubles; mobilier médico-chirurgical; articles de literie etc 94
	96						Jouet, jeux, article pour divertissement/sport; parties & acces 95
	3						Ouvrages divers. 96
434	3,139		11	60	125		Objets d'art, de collection ou d'antiquité. 97
5,015	3,205			53			Dispositions de classification spéciale 98
							Transactions spéciales - commerciales. 99
31,672	49,638	342	5,384	4,164	2,247		Total
Portugal							
59						53	Poissons & crustacés, mollusques & autres invertébrés aquatiques. 03
	384						Laits & produits; oeufs d'oiseaux; miel nat; prod comestible, nda 04
1,697	976	101	690	7			Autres produits d'origine animale, nda. 05
		1,836	6,644	3,260	55		Légumes, plantes, racines et tubercules alimentaires. 07
		101	54				Céréales. 10
							Graine, fruits oléagineux; graines, semences et fruit divers; etc 12
	201						Préparations de viandes, poissons ou crustacés, mollusques etc 16
	10						Sucres et sucreries. 17
	19						Prép base de céréales, farines, amidons, féculs/lait; pâtisserie 19
	17						Préparations alimentaires diverses. 21
	45			10	14		Boissons, liquides alcooliques et vinaigres. 22
							Résidus & déchets des ind alimentaires; aliment prép pour animaux 23

TABLE 2. DOMESTIC EXPORTS BY COUNTRY, H.S. CHAPTER AND PROVINCE OF ORIGIN
TABLEAU 2. EXPORTATIONS NATIONALES PAR PAYS, CHAPITRE S.H. ET PROVINCE D'ORIGINE

Country/H.S. Chapter	All Provinces Toutes les provinces			January to September - Janvier à septembre 1999			
	July- September	January to September		Newfound- land	Prince Edward Is.	Nova Scotia	New Brunswick
	Juillet- Septembre	Janvier à septembre		Terre- Neuve	Î. Prince- Édouard	Nouvelle- Écosse	Nouveau- Brunswick
	1999	1998	1999				
Thousands of dollars - milliers de dollars							
Portugal (cont.)							
25 Salt; sulphur; earth & ston; plastering mat; lime & cem	811	2,877	2,719				
26 Ores, slag and ash.	3,418	6,436	3,418	3,418			
27 Mineral fuels, oils & product of their distillation; etc	2,505	11,545	8,994				
28 Inorgn chem; compts of prec mat, radioact elements etc		35					
29 Organic chemicals.	28		50				
30 Pharmaceutical products.	665	191	1,104				
33 Essential oils & resinoids; perf, cosmetic/toilet prep		96	55				
39 Plastics and articles thereof	163	1,900	1,047				
40 Rubber and articles thereof.	99	60	148				
41 Raw hides and skins (other than furskins) and leather.	17	985	1,115				
43 Furskins and artificial fur; manufactures thereof.	26	85	51				
44 Wood and articles of wood; wood charcoal.	1,960	7,399	9,736			12	
45 Cork and articles of cork.	29	31	29				
47 Pulp of wood/of other fibrous cellulosic mat; recovered	1,017	2,946	1,922				
48 Paper & paperboard; art of paper pulp, paper/paperboard	1,372	2,676	5,667				1,290
49 Printed books, newspapers, pictures & other product etc	64	23	150				
54 Man-made filaments.			32				
56 Wadding, felt & nonwoven; yarns; twine, cordage, etc			43				
59 Impregnated, coated, cover/laminated textile fabric etc			13				
60 Knitted or crocheted fabrics.		12					
61 Art of apparel & clothing access, knitted or crocheted.	15	5	53				
62 Art of apparel & clothing access, not knitted/crocheted		10	3				
63 Other made up textile articles; sets; worn clothing etc		52					
64 Footwear, galtes and the like; parts of such articles.	218	22	218				
65 Headgear and parts thereof.			2				
68 Art of stone, plaster, cement, asbestos, mica/sim mat		2,478					
71 Natural/cultured pearls, prec stones & metals, coin etc		13					
72 Iron and steel	21		21				
73 Articles of iron or steel	533	788	1,200				
76 Aluminium and articles thereof.	155	17	356				
82 Tool, implement, cutlery, spoon & fork, of base met etc	11	24	29				
83 Miscellaneous articles of base metal.	63	403	219				
84 Machinery, boilers, mechanical appliances, engines, pts	3,133	8,675	7,413			20	98
85 Electrical mchy equip parts thereof; sound recorder etc	696	3,757	2,810				
86 Railw/tramw locom, rolling-stock & parts thereof; etc		16	12				
87 Vehicles o/t railw/tramw roll-stock, pts & accessories	1,027	672	2,050			71	
88 Aircraft, spacecraft, and parts thereof.	43	1,488	244				
89 Ships, boats and floating structures.	406	1,945	2,140				
90 Optical, photo, cine, meas, checking, precision, etc	4,144	1,178	5,331			65	
91 Clocks and watches and parts thereof.		8					
92 Musical instruments; parts and access of such articles		42	35				35
93 Arms and ammunition; parts and accessories thereof.	239	36	239				
94 Furniture; bedding, mattress, matt support, cushion etc	89	1,954	123				
95 Toys, games & sports requisites; parts & access thereof	12	1,709	479				
96 Miscellaneous manufactured articles.	117	13	122				
97 Works of art, collectors' pieces and antiques.		53	46				
98 Special Classification Provisions	1,216	4,287	4,643				
99 Special Transaction - Trade.	708	2,057	2,083				
Total	36,150	98,165	86,899	4,028	837	2,982	1,636
Qatar							
04 Dairy prod; birds' eggs; natural honey; edible prod nes	2		2				
07 Edible vegetables and certain roots and tubers.	27	61	49				27
12 Oil seed, oleagi fruits; miscell grain, seed, fruit etc	22	30	50				
19 Prep of cereal, flour, starch/milk; pastrycooks' prod	34	76	57				50
20 Prep of vegetable, fruit, nuts or other parts of plants	77	299	169				169
21 Miscellaneous edible preparations.	97	176	311				
22 Beverages, spirits and vinegar.		11	10				
30 Pharmaceutical products.	82	91	190				
32 Tanning/dyeing extract; tannins & derivs; pigm etc		70	11				
33 Essential oils & resinoids; perf, cosmetic/toilet prep		13					
38 Miscellaneous chemical products		123					
39 Plastics and articles thereof	49	28	84				
44 Wood and articles of wood; wood charcoal.	127	27	196				
48 Paper & paperboard; art of paper pulp, paper/paperboard	3		3				
49 Printed books, newspapers, pictures & other product etc	31	6	31				
54 Man-made filaments.		15	10				
55 Man-made staple fibres.		15					
57 Carpets and other textile floor coverings.	398	899	985				
61 Art of apparel & clothing access, knitted or crocheted.			6				
62 Art of apparel & clothing access, not knitted/crocheted	21	12	302				

TABLE 2. DOMESTIC EXPORTS BY COUNTRY, H.S. CHAPTER AND PROVINCE OF ORIGIN
TABLEAU 2. EXPORTATIONS NATIONALES PAR PAYS, CHAPITRE S.H. ET PROVINCE D'ORIGINE

January to September - Janvier à septembre
1999

Quebec	Ontario	Manitoba	Saskat- chewan	Alberta	British Columbia	Yukon/N.W.T./ Nunavut	Pays/Chapitres S.H.	
Québec	Ontario	Manitoba	Saskat- chewan	Alberta	Colombie britannique	Yukon/T.N.-O./ Nunavut		
Thousands of dollars - milliers de dollars								
Portugal (suite)								
2,719								Sel; soufre; terres et pierres; plâtres, chaux et ciments. 25
90						8,903		Minerais, scories et cendres. 26
	38			11				Combustibles minéraux, huiles; matières bitumineuses; cires etc 27
128	264	710						Prod chimique inorg; comp inorg/org méta/préc, éléments etc 28
39	16							Produits chimiques organiques. 29
447	489			110				Produits pharmaceutiques. 30
99	48							Huil essent & résinoïde; prod de parf/toil prép & prép cosmétique 33
	365	248		501				Matières plastiques et ouvrages en cas matières 39
9,691	26	25						Caoutchouc et ouvrages en caoutchouc. 40
	32							Peaux (autres que les pelleteries) et cuirs. 41
20	29							Pelleteries et fourrures; pelleteries factices. 43
3,709						1,902		Bois, charbon de bois et ouvrages en bois. 44
75	250					417		Liège et ouvrages en liège. 45
	64					10		Pâte de bois/d'autres mat fib cellulose ques; papier etc à recycl 47
43	32							Papiers et carton; ouvrage en pâte de cellulose, en papier/carton 48
	13							Produits de l'édition, presse; autres industries graphiques, etc 49
	52							Filaments synthétiques ou artificiels. 54
	3							Quates, feutres non-tissé; ficelles, cordes et cordages; etc 56
218								Tissus imprégnés, enduits, recouverts ou stratifiés; etc 59
2								Étoffes de bonneterie. 60
								Vêtements et accessoires du vêtement, en bonneterie. 61
								Vêtements et accessoires du vêtement, autres qu'en bonneterie. 62
								Autre article tax confectionné; assortiment; friperie & chiffon 63
								Chaussures, guêtres et articles analogues; parties de ces objets. 64
								Coiffures et parties de coiffures. 65
								Ouvrage en pierre, plâtre, ciment, amiant, mica/matière analogue 68
21								Perle fine/de culture, pierre gemme et métaux préc; monnaies etc 71
71	324		95	663		44		Fonte, fer et acier 72
327	29							Ouvrages en fonte, fer ou acier 73
18		11						Aluminium et ouvrages en aluminium. 76
	219							Outils et outillage, art de coutellerie & couverts de table, etc 82
897	4,399	1,486				510		Ouvrages divers en métaux communs. 83
856	1,863	30		23		36		Machines, chaudières, appareils et engins mécaniques, parties 84
12								Machines, appareil & mat él & parties; app enregistrement etc 85
197	1,755	26						Véhicules & matériel pour voies ferrées et leurs parties; etc 86
42	43					157		Voiture auto, tract, cyc & autre véh terrestre, leur part & acces 87
1,936	18					185		Navigation aérienne ou spatiale. 88
270	4,143			654		197		Navigation maritime ou fluviale. 89
								Instr & appareil d'optique, photo/ciné, mesure, contrôle etc 90
								Horlogerie. 91
		239						Instruments de musique; parties & accessoires de ces instruments. 92
49	74							Armes, munitions et leurs parties et accessoires 93
130	348							Meubles; mobilier médico-chirurgical; articles de literie etc 94
5	117							Jouet, jeux, article pour divertissement/sport; parties & acces 95
	10					36		Ouvrages divers. 96
547	2,088	170	30			1,807		Objets d'art, de collection ou d'antiquité. 97
741	1,341							Dispositions de classification spéciale 98
								Transactions spéciales - commerciales. 99
25,171	20,160	4,989	7,514	5,244	14,333			Total
Qatar								
	2							Laits & produits; oeufs d'oiseaux; miel nat; prod comestible, nda 04
11		10						Légumes, plantes, racines et tubercules alimentaires. 07
	6	50						Graine, fruits oléagineux; graines, semences et fruit divers; etc 12
								Prép base de céréales, farines, amidons, féculas/lait; pâtisserie 19
11	299							Préparations de légumes, de fruits ou d'autres parties de plantes 20
	10							Préparations alimentaires diverses. 21
92	98							Boissons, liquides alcooliques et vinaigres. 22
	11							Produits pharmaceutiques. 30
								Extraits tannants/tinctoriaux; tanins; pigments; peinture; etc 32
	84							Huil essent & résinoïde; prod de parf/toil prép & prép cosmétique 33
								Produits divers des industries chimiques 38
21	111					63		Matières plastiques et ouvrages en cas matières 39
	3							Bois, charbon de bois et ouvrages en bois. 44
	31							Papiers et carton; ouvrage en pâte de cellulose, en papier/carton 48
10								Produits de l'édition, presse; autres industries graphiques, etc 49
								Filaments synthétiques ou artificiels. 54
								Fibres synthétiques ou artificielles discontinues. 55
703	282							Tapis et autres revêtements de sol en matières textiles. 57
6								Vêtements et accessoires du vêtement, en bonneterie. 61
302								Vêtements et accessoires du vêtement, autres qu'en bonneterie. 62

TABLE 2. DOMESTIC EXPORTS BY COUNTRY, H.S. CHAPTER AND PROVINCE OF ORIGIN
 TABLEAU 2. EXPORTATIONS NATIONALES PAR PAYS, CHAPITRE S.H. ET PROVINCE D'ORIGINE

Country/H.S. Chapter	All Provinces Toutes les provinces			January to September - Janvier à septembre 1999			
	July- September	January to September		Newfound- land	Prince Edward Is.	Nova Scotia	New Brunswick
	Juillet- Septembre	Janvier à septembre		Terre- Neuve	Î.Prince- Édouard	Nouvelle- Écosse	Nouveau- Brunswick
	1999	1998	1999				
Thousands of dollars - milliers de dollars							
Qatar (cont.)							
64 Footwear, gaiters and the like; parts of such articles.			41				
69 Ceramic products.			1,639				
70 Glass and glassware.			23				
72 Iron and steel			53				
73 Articles of iron or steel	140		622				279
75 Nickel and articles thereof			16				
76 Aluminium and articles thereof.	36						36
82 Tool, implement, cutlery, spoon & fork, of base met etc							45
83 Miscellaneous articles of base metal.			14				14
84 Machinery, boilers, mechanical appliances, engines, pts			607	5,624			1,406
85 Electrical mchy equip parts thereof; sound recorder etc	1,032		1,213	1,725			59
87 Vehicles o/t railw/tramm roll-stock, pts & accessories			13	282			67
88 Aircraft, spacecraft, and parts thereof.			139	121			139
89 Ships, boats and floating structures.			663	202			663
90 Optical, photo, cine, meas, checking, precision, etc			34	1,350			209
92 Musical instruments; parts and access of such articles			40				40
94 Furniture; bedding, mattress, matt support, cushion etc			38	379			48
95 Toys, games & sports requisites; parts & access thereof				51			
98 Special Classification Provisions	10		680				10
Total	3,748		14,262	7,252			10
							307
Reunion							
07 Edible vegetables and certain roots and tubers.		119	443	303			
12 Oil seed, oleagi fruits; miscell grain, seed, fruit etc			1	6			
19 Prep of cereal, flour, starch/milk; pastrycooks' prod				17			
20 Prep of vegetable, fruit, nuts or other parts of plants				38			38
39 Plastics and articles thereof				18			
44 Wood and articles of wood; wood charcoal.				192			
64 Footwear, gaiters and the like; parts of such articles.	38		37	10			
73 Articles of iron or steel				91			
84 Machinery, boilers, mechanical appliances, engines, pts				22			
85 Electrical mchy equip parts thereof; sound recorder etc				138			32
87 Vehicles o/t railw/tramm roll-stock, pts & accessories	41			41			
94 Furniture; bedding, mattress, matt support, cushion etc			14				
Total	198		727	683			38
Romania							
02 Meat and edible meat offal.			281				
03 Fish & crustacean, mollusc & other aquatic invertebrate			4	14			14
04 Dairy prod; birds' eggs; natural honey; edible prod nes			19				
05 Products of animal origin, nes or included.			76	20			
07 Edible vegetables and certain roots and tubers.			71				
08 Edible fruit and nuts; peel of citrus fruit or melons.			99				
11 Prod mill indust; malt; starches; inulin; wheat gluten			11				
12 Oil seed, oleagi fruits; miscell grain, seed, fruit etc			8,316				
16 Prep of meat, fish or crustaceans, molluscs etc			68				
17 Sugars and sugar confectionery.			11				
22 Beverages, spirits and vinegar.				12			
23 Residues & waste from the food indust; prepr ani fodder				36			
25 Salt; sulphur; earth & ston; plastering mat; lime & cem				93			
27 Mineral fuels, oils & product of their distillation;etc	139	10,359		10,205			
28 Inorgn chem; compds of prec met, radioact elements etc	192		102	192			
29 Organic chemicals.			13	54			
30 Pharmaceutical products.	191		515	373			
31 Fertilisers.				12			
32 Tanning/dyeing extract; tannins & derivs; pigm etc	59		155	218			
33 Essential oils & resinoids; perf, cosmetic/toilet prep				22			
34 Soap, organic surface-active agents, washing prep, etc				36			
35 Albuminoidal subs; modified starches; glues; enzymes.			30				
37 Photographic or cinematographic goods.				15			
38 Miscellaneous chemical products			21				
39 Plastics and articles thereof	367		1,331	607			
40 Rubber and articles thereof.	1			1			
43 Furskins and artificial fur; manufactures thereof.			67	71			
44 Wood and articles of wood; wood charcoal.	9		239	117			
48 Paper & paperboard; art of paper pulp, paper/paperboard			61	8			
49 Printed books, newspapers, pictures & other product etc	173		3,111	637			
52 Cotton.			24				
54 Man-made filaments.	32		69	200			

TABLE 2. DOMESTIC EXPORTS BY COUNTRY, H.S. CHAPTER AND PROVINCE OF ORIGIN
TABLEAU 2. EXPORTATIONS NATIONALES PAR PAYS, CHAPITRE S.H. ET PROVINCE D'ORIGINE

January to September - Janvier à septembre
1999

Quebec	Ontario	Manitoba	Saskat- chewan	Alberta	British Columbia	Yukon/N.W.T./ Nunavut	Pays/Chapitres S.H.
Québec	Ontario	Manitoba	Saskat- chewan	Alberta	Colombie britannique	Yukon/T.N.-O./ Nunavut	
Thousands of dollars - milliers de dollars							
Qatar (suite)							
							Chaussures, guêtres et articles analogues; parties de ces objets. 64
							Produits céramiques. 69
							Verre et ouvrages en verre. 70
							Fonte, fer et acier 72
	279						Ouvrages en fonte, fer ou acier 73
36				45			Nickel et ouvrages en nickel 75
							Aluminium et ouvrages en aluminium. 76
	14						Outils et outillage, art de coutellerie & couverts de table, etc 82
138	125			913	169		Ouvrages divers en métaux communs. 83
969	18			524	213		Machines, chaudières, appareils et engins mécaniques, parties 84
53	13						Machines, appareil & mat él & parties; app enregistrement etc 85
	139						Voiture auto, tract, cyc & autre véh terrestre, leur part & acces 87
						663	Navigation aérienne ou spatiale. 88
							Navigation maritime ou fluviale. 89
101	60		10	37			Instr & appareil d'optique, photo/ciné, mesure, contrôle etc 90
	48			40			Instruments de musique; parties & accessoires de ces instruments. 92
							Meubles; mobilier médico-chirurgical; articles de literie etc 94
27				62			Jouet, jeux, article pour divertissement/sport; parties & acces 95
							Dispositions de classification spéciale 98
2,487	1,642	60	10	1,623	1,110		Total
Réunion							
13	94	71	124				Légumes, plantes, racines et tubercules alimentaires. 07
6							Graine, fruits oléagineux; graines, semences et fruit divers; etc 12
17							Prép base de céréales, farines, amidons, féculs/lait; pâtisserie 19
	18						Préparations de légumes, de fruits ou d'autres parties de plantes 20
86					106		Matières plastiques et ouvrages en ces matières 39
	10						Bois, charbon de bois et ouvrages en bois. 44
							Chaussures, guêtres et articles analogues; parties de ces objets. 64
	22						Ouvrages en fonte, fer ou acier 73
	32						Machines, chaudières, appareils et engins mécaniques, parties 84
41							Machines, appareil & mat él & parties; app enregistrement etc 85
							Voiture auto, tract, cyc & autre véh terrestre, leur part & acces 87
164	177	71	124		106		Meubles; mobilier médico-chirurgical; articles de literie etc 94
							Total
Roumanie							
							Viandes et abats comestibles. 02
							Poissons & crustacés, mollusques & autres invertébrés aquatiques. 03
20							Laits & produits; oeufs d'oiseaux; miel nat; prod comestible, nda 04
							Autres produits d'origine animale, nda. 05
							Légumes, plantes, racines et tubercules alimentaires. 07
							Fruits comestibles; écorces d'agrumes ou de melons. 08
							Prod de mino; malt; amidons & féculs; inuline; gluten de froment 11
							Graine, fruits oléagineux; graines, semences et fruit divers; etc 12
							Préparations de viandes, poissons ou crustacés, mollusques etc 16
							Sucres et sucreries. 17
	12						Boissons, liquides alcooliques et vinaigres. 22
	36						Résidus & déchets des ind alimentaires; aliment prép pour animaux 23
93				18	9,800		Sel; soufre; terres et pierres; plâtres, chaux et ciments. 25
	386						Combustibles minéraux, huiles; matières bitumineuses; cires etc 27
	192						Prod chimique inorg; comp inorg/org méta/préc, éléments etc 28
	54						Produits chimiques organiques. 29
89	273					10	Produits pharmaceutiques. 30
			12				Engrais. 31
63	154						Extraits tannants/tinctoires; tanins; pigments; peinture; etc 32
							Huil essent & résinoïde; prod de parf/toil prép & prép cosmétique 33
36							Savons, agent de surface organique, prép pr lessive, prép lub,etc 34
							Mati albuminoïde; prod à base d'amidon/fécule mod; colle; enzyme 35
15							Produits photographiques ou cinématographiques. 37
							Produits divers des industries chimiques 38
364	243						Matières plastiques et ouvrages en ces matières 39
1							Caoutchouc et ouvrages en caoutchouc. 40
71							Palleteries et fourrures; palleteries factices. 43
68	49						Bois, charbon de bois et ouvrages en bois. 44
	8						Papiers et carton; ouvrage en pâte de cellulose, en papier/carton 48
	637						Produits de l'édition, presse; autres industries graphiques, etc 49
							Coton. 52
7	192						Filaments synthétiques ou artificiels. 54

TABLE 2. DOMESTIC EXPORTS BY COUNTRY, H.S. CHAPTER AND PROVINCE OF ORIGIN
 TABLEAU 2. EXPORTATIONS NATIONALES PAR PAYS, CHAPITRE S.H. ET PROVINCE D'ORIGINE

Country/H.S. Chapter	All Provinces Toutes les provinces			January to September - Janvier à septembre 1999			
	July- September	January to September		Newfound- land	Prince Edward Is.	Nova Scotia	New Brunswick
	Juillet- Septembre	Janvier à septembre		Terre- Neuve	Î.Prince- Édouard	Nouvelle- Écosse	Nouveau- Brunswick
	1999	1998	1999				
Thousands of dollars - milliers de dollars							
Romania (cont.)							
55 Man-made staple fibres.	5		5				
58 Special woven fab; tufted tex fab; lace; tapestries etc			2				
59 Impregnated, coated, cover/laminated textile fabric etc	141	1,804	573				
61 Art of apparel & clothing access, knitted or crocheted.			60				
62 Art of apparel & clothing access, not knitted/crocheted	17	162	207				
63 Other made up textile articles; sets; worn clothing etc	143	538	416				
67 Prepr feathers & down; arti flower; articles human hair		38					
68 Art of stone, plaster, cement, asbestos, mica/sim mat		256	83				
71 Natural/cultured pearls, prec stones & metals, coin etc			1				
73 Articles of iron or steel	95	231	970				
76 Aluminium and articles thereof.	76	195	206				
81 Other base metals; cermets; articles thereof		368	481				
82 Tool, implement, cutlery, spoon & fork, of base met etc	42	17	43				
83 Miscellaneous articles of base metal.	41		68				
84 Machinery, boilers, mechanical appliances, engines, pts	448	3,748	1,832				
85 Electrical mchy equip parts thereof; sound recorder etc	975	10,390	3,247				
87 Vehicles o/t railw/tramw roll-stock, pts & accessories	22	73	1,310				
88 Aircraft, spacecraft, and parts thereof.	632	40	1,817				
89 Ships, boats and floating structures.			14				
90 Optical, photo, cine, meas, checking, precision, etc	72	1,232	1,496				
94 Furniture; bedding, mattress, matt support, cushion etc	37	444	356				
96 Miscellaneous manufactured articles.	7	57	12				
98 Special Classification Provisions	67	499	443				
99 Special Transaction - Trade.	273	846	830				
Total	4,269	46,035	27,415				14
Russia							
02 Meat and edible meat offal.	1,207	24,293	2,981				
03 Fish & crustacean, mollusc & other aquatic invertebrate	160	1,653	285	109			117
04 Dairy prod; birds' eggs; natural honey; edible prod nes		221	4				
05 Products of animal origin, nes or included.	10	187	10				
07 Edible vegetables and certain roots and tubers.	494	8	500				
08 Edible fruit and nuts; peel of citrus fruit or melons.		8					
09 Coffee, tea, maté and spices.			1,963				
11 Prod mill indust; malt; starches; inulin; wheat gluten		35	108				
12 Oil seed, oleagi fruits; miscell grain, seed, fruit etc		702	202				
15 Animal/veg fats & oils & their cleavage products; etc	62	507	241				
16 Prep of meat, fish or crustaceans, molluscs etc	450	8,015	2,396				
17 Sugars and sugar confectionery.		90	44				
18 Cocoa and cocoa preparations.		6					
19 Prep of cereal, flour, starch/milk; pastrycooks' prod		169	7				
20 Prep of vegetable, fruit, nuts or other parts of plants	42	429	68				
21 Miscellaneous edible preparations.	1,451	10,178	3,499				
22 Beverages, spirits and vinegar.	167	4,177	1,345				
23 Residues & waste from the food indust; prepr ani fodder	133	1,145	243				
24 Tobacco and manufactured tobacco substitutes.	3,896	35,441	24,025				
25 Salt; sulphur; earth & ston; plastering mat; lime & cem	167		396				
27 Mineral fuels, oils & product of their distillation;etc	17	544	114				
28 Inorgn chem; compds of prec met, radioact elements etc		11	18				
29 Organic chemicals.			26				
30 Pharmaceutical products.	97	4,771	260				
31 Fertilisers.		44					
32 Tanning/dyeing extract; tannins & derivs; pigm etc	133	328	350				
33 Essential oils & resinoids; perf, cosmetic/toilet prep		53					
34 Soap, organic surface-active agents, washing prep, etc	55	128	55				
35 Albuminoidal subs; modified starches; glues; enzymes.	5	18	16				
38 Miscellaneous chemical products	336	1,271	385				
39 Plastics and articles thereof	4,481	21,681	14,841				38
40 Rubber and articles thereof.		171	120				
42 Articles of leather; saddlery/harness; travel goods etc	17	183	17				
43 Furskins and artificial fur; manufactures thereof.	726	1,629	1,322				
44 Wood and articles of wood; wood charcoal.	863	2,642	924				
48 Paper & paperboard; art of paper pulp, paper/paperboard	133	1,904	1,120				
49 Printed books, newspapers, pictures & other product etc	15	574	15				
52 Cotton.		687					
54 Man-made filaments.	99	39	99				
55 Man-made staple fibres.		145					
56 Wadding, felt & nonwoven; yarns; twine, cordage, etc		6					
57 Carpets and other textile floor coverings.		688	398				
58 Special woven fab; tufted tex fab; lace; tapestries etc		8					
59 Impregnated, coated, cover/laminated textile fabric etc	230	6,304	2,938				115

TABLE 2. DOMESTIC EXPORTS BY COUNTRY, H.S. CHAPTER AND PROVINCE OF ORIGIN
TABLEAU 2. EXPORTATIONS NATIONALES PAR PAYS, CHAPITRE S.H. ET PROVINCE D'ORIGINE

January to September - Janvier à septembre
1999

Quebec	Ontario	Manitoba	Saskat- chewan	Alberta	British Columbia	Yukon/N.W.T./ Nunavut	Pays/Chapitres S.H.
Québec	Ontario	Manitoba	Saskat- chewan	Alberta	Colombie britannique	Yukon/T.N.-O./ Nunavut	
Thousands of dollars - milliers de dollars							
Roumanie (suite)							
5							Fibres synthétiques ou artificielles discontinues. 55
2							Tissus spéciaux; surface tex touffetée; dentelle; tapisserie; etc 58
357	216						Tissus imprégnés, enduits, recouverts ou stratifiés; etc 59
	60						Vêtements et accessoires du vêtement, en bonneterie. 61
46	161						Vêtements et accessoires du vêtement, autres qu'en bonneterie. 62
11	405						Autre article tex confectionné; assortiment; friperie & chiffon 63
	70						Plume & duvet apprêtés & art en plume/duvet; fleur arti; etc 67
	1				13		Ouvrage en pierre, plâtre, ciment, amiante, mica/matière analogue 68
2	798		169				Perle fine/de culture, pierre gemme et métaux préc; monnaies etc 71
206							Ouvrages en fonte, fer ou acier 73
	481						Aluminium et ouvrages en aluminium. 76
	43						Autres métaux communs; cermets; ouvrages en ces matières 81
22	46						Outils et outillage, art de coutellerie & couverts de table, etc 82
219	1,137			127	347		Ouvrages divers en métaux communs. 83
2,535	678				33		Machines, chaudières, appareils et engins mécaniques, parties 84
18	1,292						Machines, appareil & mat él & parties; app enregistrement etc 85
1,817							Voiture auto, tract, cyc & autre véh terrestre, leur part & acces 87
14							Navigation aérienne ou spatiale. 88
1,214	220				61		Navigation maritime ou fluviale. 89
245	111						Instr & appareil d'optique, photo/ciné, mesure, contrôle etc 90
12							Meubles; mobilier médico-chirurgical; articles de literie etc 94
59	173					209	Ouvrages divers. 96
273	557						Dispositions de classification spéciale 98
							Transactions spéciales - commerciales. 99
7,899	8,697		181	146	10,476		Total
Russie							
953	840	89		582	514		Viandes et abats comestibles. 02
	4				58		Poissons & crustacés, mollusques & autres invertébrés aquatiques. 03
	10						Laits & produits; oeufs d'oiseaux; miel nat; prod comestible, nda 04
			500				Autres produits d'origine animale, nda. 05
1,963							Légumes, plantes, racines et tubercules alimentaires. 07
	108						Fruits comestibles; écorces d'agrumes ou de melons. 08
	202						Café, thé, maté et épices. 09
	38						Prod de mino; malt; amidons & féculés; inuline; gluten de froment 11
	2,396			183	20		Graine, fruits oléagineux; graines, semences et fruit divers; etc 12
	44						Graisses & huiles ani/vég; grais aliment élaborées; cires ani etc 15
	7						Préparations de viandes, poissons ou crustacés, mollusques etc 16
	68						Sucres et sucreries. 17
3,226	272						Cacao et ses préparations. 18
	1,345						Prép base de céréales, farines, amidons, féculés/lait; pâtisserie 19
3,168	243						Préparations de légumes, de fruits ou d'autres parties de plantes 20
396	20,857						Préparations alimentaires diverses. 21
39							Boissons, liquides alcooliques et vinaigres. 22
	72			2			Résidus & déchets des ind alimentaires; aliment prép pour animaux 23
	18						Tabacs et succédanés de tabac fabriqués. 24
26							Sal; soufre; terres et pierres; plâtres, chaux et ciments. 25
3	256						Combustibles minéraux, huiles; matières bitumineuses; cires etc 27
331	18						Prod chimique inorg; comp inorg/org méta/préc, éléments etc 28
	23						Produits chimiques organiques. 29
	16						Produits pharmaceutiques. 30
49	36			300			Engrais. 31
434	14,268			99			Extraits tannants/tinctoriaux; tanins; pigments; peinture; etc 32
	120						Huil essent & résinoïde; prod de parf/toil prép & prép cosmétique 33
17							Savons, agent de surface organique, prép pr lessive, prép lub,etc 34
1,150	171						Mati albuminoïde; prod à base d'amidon/fécule mod; colle; enzyme 35
76	104						Produits divers des industries chimiques 38
581	538						Matières plastiques et ouvrages en ces matières 39
14	1						Caoutchouc et ouvrages en caoutchouc. 40
	99						Ouvrage en cuir; bourrellerie ou sellerie; article de voyage, etc 42
							Pelleteries et fourrures; pelleteries factices. 43
					743		Bois, charbon de bois et ouvrages en bois. 44
							Papiers et carton; ouvrage en pâte de cellulose, en papier/carton 48
							Produits de l'édition, presse; autres industries graphiques, etc 49
							Coton. 52
							Filaments synthétiques ou artificiels. 54
							Fibres synthétiques ou artificielles discontinues. 55
189	208						Ouates, feutres non-tissé; ficelles, cordes et cordages; etc 56
							Tapis et autres revêtements de sol en matières textiles. 57
2,652	170						Tissus spéciaux; surface tex touffetée; dentelle; tapisserie; etc 58
							Tissus imprégnés, enduits, recouverts ou stratifiés; etc 59

TABLE 2. DOMESTIC EXPORTS BY COUNTRY, H.S. CHAPTER AND PROVINCE OF ORIGIN
TABLEAU 2. EXPORTATIONS NATIONALES PAR PAYS, CHAPITRE S.H. ET PROVINCE D'ORIGINE

Country/H.S. Chapter	All Provinces			January to September - Janvier à septembre 1999			
	Toutes les provinces			Newfound- land	Prince Edward Is.	Nova Scotia	New Brunswick
	July- September	January to September					
	Juillet- Septembre	Janvier à septembre		Terre- Neuve	Î.Prince- Édouard	Nouvelle- Écosse	Nouveau- Brunswick
	1999	1998	1999				
Thousands of dollars - milliers de dollars							
Russia (cont.)							
60 Knitted or crocheted fabrics.		254	122				
61 Art of apparel & clothing access, knitted or crocheted.	127	346	178				
62 Art of apparel & clothing access, not knitted/crocheted	580	6,542	1,121				
63 Other made up textile articles; sets; worn clothing etc	1	174	90				
64 Footwear, gaiters and the like; parts of such articles.	16	2,708	16				
65 Headgear and parts thereof.		58	1				
68 Art of stone, plaster, cement, asbestos, mica/sim mat	14	687	165				
69 Ceramic products.		155					
70 Glass and glassware.	37	2,804	414				
71 Natural/cultured pearls, prec stones & metals, coin etc			59				
72 Iron and steel		204	3				
73 Articles of iron or steel	1,120	11,815	2,558				17
74 Copper and articles thereof		415					
75 Nickel and articles thereof		2					
76 Aluminium and articles thereof.	725	416	908				
80 Tin and articles thereof.		10					
82 Tool, implement, cutlery, spoon & fork, of base met etc	34	157	443				
83 Miscellaneous articles of base metal.	444	1,999	1,427				
84 Machinery, boilers, mechanical appliances, engines, pts	10,967	37,496	30,701				
85 Electrical mchy equip parts thereof; sound recorder etc	3,369	20,924	7,194				
87 Vehicles o/t railw/tramw roll-stock, pts & accessories	1,465	6,468	2,941				
88 Aircraft, spacecraft, and parts thereof.	38	182	76				
89 Ships, boats and floating structures.	32	2,722	899				
90 Optical, photo, cine, meas, checking, precision, etc	2,831	2,508	4,226				
94 Furniture; bedding, mattress, matt support, cushion etc	91	4,224	725				
95 Toys, games & sports requisites; parts & access thereof	325	1,636	622				
96 Miscellaneous manufactured articles.		179					
98 Special Classification Provisions	11	943	2,117				
99 Special Transaction - Trade.	1,362	3,663	4,136				319
Total	39,057	240,818	122,507	109			608
Rwanda							
04 Dairy prod; birds' eggs; natural honey; edible prod nes	104		165				
05 Products of animal origin, nes or included.		18	19				
07 Edible vegetables and certain roots and tubers.		16					
10 Cereals.		1					
15 Animal/veg fats & oils & their cleavage products; etc	26	7	26				
30 Pharmaceutical products.		1	135				
39 Plastics and articles thereof		24	24				
44 Wood and articles of wood; wood charcoal.	26		26				
49 Printed books, newspapers, pictures & other product etc		80	148				
63 Other made up textile articles; sets; worn clothing etc	591	436	1,170				
73 Articles of iron or steel		41					
83 Miscellaneous articles of base metal.	30		30				
84 Machinery, boilers, mechanical appliances, engines, pts		12					
85 Electrical mchy equip parts thereof; sound recorder etc		54					
87 Vehicles o/t railw/tramw roll-stock, pts & accessories			15				
90 Optical, photo, cine, meas, checking, precision, etc		84					
94 Furniture; bedding, mattress, matt support, cushion etc		15					
98 Special Classification Provisions	26	37	86				
Total	830	807	1,851				
Saint Lucia							
02 Meat and edible meat offal.	131	342	236				
03 Fish & crustacean, mollusc & other aquatic invertebrate		44	32				26
04 Dairy prod; birds' eggs; natural honey; edible prod nes	498	1,602	1,413		43		
07 Edible vegetables and certain roots and tubers.	92	227	269		62		115
08 Edible fruit and nuts; peel of citrus fruit or melons.		4	4				
10 Cereals.	15		17				
11 Prod mill indust; malt; starches; inulin; wheat gluten	105	283	321				1
16 Prep of meat, fish or crustaceans, molluscs etc		15	10				10
17 Sugars and sugar confectionery.		9					
19 Prep of cereal, flour, starch/milk; pastrycooks' prod	44	93	144				77
20 Prep of vegetable, fruit, nuts or other parts of plants	129	207	291				198
21 Miscellaneous edible preparations.	24	38	63				
22 Beverages, spirits and vinegar.	74	448	183				35
27 Mineral fuels, oils & product of their distillation;etc		56					
30 Pharmaceutical products.	69	154	128				
32 Tanning/dyeing extract; tannins & derivs; pigm etc		121					

TABLE 2. DOMESTIC EXPORTS BY COUNTRY, H.S. CHAPTER AND PROVINCE OF ORIGIN
TABLEAU 2. EXPORTATIONS NATIONALES PAR PAYS, CHAPITRE S.H. ET PROVINCE D'ORIGINE

January to September - Janvier à septembre 1999							
Quebec	Ontario	Manitoba	Saskat- chewan	Alberta	British Columbia	Yukon/N.W.T./ Nunavut	Pays/Chapitres S.H.
Québec	Ontario	Manitoba	Saskat- chewan	Alberta	Colombie britannique	Yukon/T.N.-O./ Nunavut	
Thousands of dollars - milliers de dollars							
							Russie (suite)
	122						Étoffes de bonneterie. 60
164	14						Vêtements et accessoires du vêtement, en bonneterie. 61
141	976			3			Vêtements et accessoires du vêtement, autres qu'en bonneterie. 62
	67	23					Autre article tax confectionné; assortiment; friperie & chiffon 63
				16			Chaussures, guêtres et articles analogues; parties de ces objets. 64
1							Coiffures et parties de coiffures. 65
148	16						Ouvrage en pierre, plâtre, ciment, amiante, mica/matière analogue 68
							Produits céramiques. 69
	402			12			Verre et ouvrages en verre. 70
	59						Perle fine/de culture, pierre gemme et métaux préc; monnaies etc 71
	3						Fonte, fer et acier 72
1,208	992			307	32		Ouvrages en fonte, fer ou acier 73
							Cuivre et ouvrages en cuivre 74
							Nickel et ouvrages en nickel 75
265	643						Aluminium et ouvrages en aluminium. 76
							Étain et ouvrages en étain. 80
34	409						Outils et outillage, art de coutellerie & couverts de table, etc 82
	1,427						Ouvrages divers en métaux communs. 83
1,643	10,355			17,931	666	105	Machines, chaudières, appareils et engins mécaniques, parties 84
2,153	3,445			1,384	211		Machines, appareil & mat él & parties; app enregistrement etc 85
2,408	513			18			Voiture auto, tract, cyc & autre véh terrestre, leur part & acces 87
	38						Navigation aérienne ou spatiale. 88
899						37	Navigation maritime ou fluviale. 89
118	2,273			1,806		28	Instr & appareil d'optique, photo/ciné, mesure, contrôle etc 90
118	607						Meubles; mobilier médico-chirurgical; articles de literie etc 94
205	416						Jouet, jeux, article pour divertissement/sport; parties & acces 95
		38					Ouvrages divers. 96
62	15					2,000	Dispositions de classification spéciale 98
989	2,511			316			Transactions spéciales - commerciales. 99
25,872	67,879	152	500	22,964	4,314	105	Total
							Rwanda
165	19						Laits & produits; oeufs d'oiseaux; miel nat; prod comestible, nda 04
							Autres produits d'origine animale, nda. 05
							Légumes, plantes, racines et tubercules alimentaires. 07
							Céréales. 10
44	91			26			Graisses & huiles ani/vég; gras aliment élaborées; cires ani etc 15
	24						Produits pharmaceutiques. 30
	26						Matières plastiques et ouvrages en ces matières 39
148							Bois, charbon de bois et ouvrages en bois. 44
	1,101			69			Produits de l'édition, presse; autres industries graphiques, etc 49
							Autre article tax confectionné; assortiment; friperie & chiffon 63
30							Ouvrages en fonte, fer ou acier 73
							Ouvrages divers en métaux communs. 83
							Machines, chaudières, appareils et engins mécaniques, parties 84
	15						Machines, appareil & mat él & parties; app enregistrement etc 85
							Voiture auto, tract, cyc & autre véh terrestre, leur part & acces 87
							Instr & appareil d'optique, photo/ciné, mesure, contrôle etc 90
26	60						Meubles; mobilier médico-chirurgical; articles de literie etc 94
							Dispositions de classification spéciale 98
416	1,338			96			Total
							Sainte-Lucie
89	146						Viandes et abats comestibles. 02
5							Poissons & crustacés, mollusques & autres invertébrés aquatiques. 03
1,306	62						Laits & produits; oeufs d'oiseaux; miel nat; prod comestible, nda 04
18	18		54				Légumes, plantes, racines et tubercules alimentaires. 07
4							Fruits comestibles; écorces d'agrumes ou de melons. 08
	17						Céréales. 10
3	315						Prod de mino; malt; amidons & féculés; inuline; gluten de froment 11
							Préparations de viandes, poissons ou crustacés, mollusques etc 16
							Sucres et sucreries. 17
2	63						Prép base de céréales, farines, amidons, féculés/lait; pâtisserie 19
89	4						Préparations de légumes, de fruits ou d'autres parties de plantes 20
24	39						Préparations alimentaires diverses. 21
20	126						Boissons, liquides alcooliques et vinaigres. 22
							Combustibles minéraux, huiles; matières bitumineuses; cires etc 27
							Produits pharmaceutiques. 30
8	119						Extraits tannants/tinctoires; tanins; pigments; peinture; etc 32

TABLE 2. DOMESTIC EXPORTS BY COUNTRY, H.S. CHAPTER AND PROVINCE OF ORIGIN
TABLEAU 2. EXPORTATIONS NATIONALES PAR PAYS, CHAPITRE S.H. ET PROVINCE D'ORIGINE

Country/H.S. Chapter	All Provinces Toutes les provinces			January to September - Janvier à septembre 1999			
	July- September	January to September		Newfound- land	Prince Edward Is.	Nova Scotia	New Brunswick
	Juillet- Septembre	Janvier à septembre		Terre- Neuve	Î.Prince- Édouard	Nouvelle- Écosse	Nouveau- Brunswick
	1999	1998	1999				
Thousands of dollars - milliers de dollars							
Saint Lucia (cont.)							
33 Essential oils & resinoids; perf, cosmetic/toilet prep		39					
37 Photographic or cinematographic goods.		2					
39 Plastics and articles thereof	8	304	122				110
40 Rubber and articles thereof.	22	127	82				
42 Articles of leather; saddlery/harness; travel goods etc		5					
44 Wood and articles of wood; wood charcoal.		34	28				
48 Paper & paperboard; art of paper pulp, paper/paperboard	60	30	598				420
49 Printed books, newspapers, pictures & other product etc	38	108	91				
54 Man-made filaments.		6	8				
59 Impregnated, coated, cover/laminated textile fabric etc		50					
60 Knitted or crocheted fabrics.	16	22	33				
62 Art of apparel & clothing access, not knitted/crocheted		17					
63 Other made up textile articles; sets; worn clothing etc	63		63				
68 Art of stone, plaster, cement, asbestos, mica/sim mat			30				30
70 Glass and glassware.			22				22
72 Iron and steel		41	71			71	
73 Articles of iron or steel	9	52	47				9
76 Aluminium and articles thereof.			19				
82 Tool, implement, cutlery, spoon & fork, of base met etc		9					
83 Miscellaneous articles of base metal.		112	105				
84 Machinery, boilers, mechanical appliances, engines, pts	189	300	326				
85 Electrical mchy equip parts thereof; sound recorder etc	81	218	116				
87 Vehicles o/t railw/tramw roll-stock, pts & accessories	21	143	80				
90 Optical, photo, cine, meas, checking, precision, etc		35					
94 Furniture; bedding, mattress, matt support, cushion etc	107	348	327			34	
95 Toys, games & sports requisites; parts & access thereof			7				
98 Special Classification Provisions	92	493	581				
99 Special Transaction - Trade.	208	607	559				113
Total	2,131	6,764	6,443		106	106	1,174
Sao Tome Prn.							
87 Vehicles o/t railw/tramw roll-stock, pts & accessories			4				
Total			4				
Saudi Arabia							
01 Live animals.	158		258				
02 Meat and edible meat offal.		88					
03 Fish & crustacean, mollusc & other aquatic invertebrate	3	31	26			26	
04 Dairy prod; birds' eggs; natural honey; edible prod nes	491	1,299	1,194				
06 Live tree & other plant; bulb, root; cut flowers etc		2					
07 Edible vegetables and certain roots and tubers.	1,003	2,579	1,958				16
10 Cereals.		8,510	12				
11 Prod mill indust; malt; starches; inulin; wheat gluten	32	5	32				
12 Oil seed, oleagi fruits; miscell grain, seed, fruit etc	68	371	1,614				
15 Animal/veg fats & oils & their cleavage products; etc	29		29				
17 Sugars and sugar confectionery.	538	5,303	1,182				
18 Cocoa and cocoa preparations.		364					
19 Prep of cereal, flour, starch/milk; pastrycooks' prod	229	552	591				402
20 Prep of vegetable, fruit, nuts or other parts of plants	1,410	2,491	4,579				3,584
21 Miscellaneous edible preparations.	830	3,279	3,399				
22 Beverages, spirits and vinegar.		109	64				
23 Residues & waste from the food indust; prepr ani fodder	16	577	213				
25 Salt; sulphur; earth & ston; plastering mat; lime & cam		15					
27 Mineral fuels, oils & product of their distillation;etc	100	15	321		28		
28 Inorgn chem; compds of prec met, radioact elements etc	26	3,676	96				
29 Organic chemicals.		39					
30 Pharmaceutical products.	2,636	9,255	12,486			73	
31 Fertilisers.		77					
32 Tanning/dyeing extract; tannins & derivs; pigm etc	41	711	204				
33 Essential oils & resinoids; perf, cosmetic/toilet prep		536	17				
34 Soap, organic surface-active agents, washing prep, etc	72	462	159				
35 Albuminoidal subs; modified starches; glues; enzymes.			24				
36 Explosives; pyrotechnic prod; matches; pyrop alloy; etc			29				
38 Miscellaneous chemical products	1,245	3,553	3,364			1,376	
39 Plastics and articles thereof	787	4,380	5,012				
40 Rubber and articles thereof.	26	372	228				
42 Articles of leather; saddlery/harness; travel goods etc		19					
44 Wood and articles of wood; wood charcoal.	5,437	18,487	14,047				
47 Pulp of wood/of other fibrous cellulosic mat; recovered		624	2,770				

January to September - Janvier à septembre
 1999

Quebec	Ontario	Manitoba	Saskat- chewan	Alberta	British Columbia	Yukon/N.W.T./ Nunavut	Pays/Chapitres S.H.
Québec	Ontario	Manitoba	Saskat- chewan	Alberta	Colombie britannique	Yukon/T.N.-O./ Nunavut	
Thousands of dollars - milliers de dollars							
Sainte-Lucie (suite)							
							Huile essent & résinoïde; prod de parf/toil prép & prép cosmétique 33
							Produits photographiques ou cinématographiques. 37
3	9						Matières plastiques et ouvrages en ces matières 39
2	79						Caoutchouc et ouvrages en caoutchouc. 40
							Ouvrage en cuir; bourrellerie ou sellerie; article de voyage, etc 42
24	4						Bois, charbon de bois et ouvrages en bois. 44
78	99						Papiers et carton; ouvrage en pâte de cellulose, en papier/carton 48
38	53						Produits de l'édition, presse; autres industries graphiques, etc 49
	8						Filaments synthétiques ou artificiels. 54
							Tissus imprégnés, enduits, recouverts ou stratifiés; etc 59
33							Étoffes de bonneterie. 60
	63						Vêtements et accessoires du vêtement, autres qu'en bonneterie. 62
							Autre article tex confectionné; assortiment; friperie & chiffon 63
							Ouvrage en pierre, plâtre, ciment, amiante, mica/matière analogue 68
							Verre et ouvrages en verre. 70
							Fonte, fer et acier 72
21	16						Ouvrages en fonte, fer ou acier 73
	19						Aluminium et ouvrages en aluminium. 76
							Outils et outillage, art de coutellerie & couverts de table, etc 82
105							Ouvrages divers en métaux communs. 83
	326						Machines, chaudières, appareils et engins mécaniques, parties 84
	116						Machines, appareil & mat él & parties; app enregistrement etc 85
80							Voiture auto, tract, cyc & autre véh terrestre, leur part & acces 87
							Instr & appareil d'optique, photo/ciné, mesure, contrôle etc 90
29	263						Meubles; mobilier médico-chirurgical; articles de literie etc 94
	7						Jouet, jeux, article pour divertissement/sport; parties & acces 95
161	419						Dispositions de classification spéciale 98
380	65						Transactions spéciales - commerciales. 99
2,535	2,466		54				Total
Sao Tomé Prn.							
4							Voiture auto, tract, cyc & autre véh terrestre, leur part & acces 87
4							Total
Arabie Saoudite							
	258						Animaux vivants. 01
							Viandes et abats comestibles. 02
739	454						Poissons & crustacés, mollusques & autres invertébrés aquatiques. 03
							Laits & produits; oeufs d'oiseaux; miel nat; prod comestible, nda 04
	480	400	1,032		28		Plantes vivantes et produits de la floriculture. 06
		4	6				Légumes, plantes, racines et tubercules alimentaires. 07
				1			Céréales. 10
				32			Prod de mino; malt; amidons & féculés; inuline; gluten de froment 11
	35	260	22		1,296		Graine, fruits oléagineux; graines, semences et fruit divers; etc 12
	1,182			29			Graisses & huiles ani/vég; gras aliment élaborées; cires ani etc 15
							Sucres et sucreries. 17
	188						Cacao et ses préparations. 18
148	232				138	474	Prép base de céréales, farines, amidons, féculés/lait; pâtisserie 19
48	3,351						Préparations de légumes, de fruits ou d'autres parties de plantes 20
	64						Préparations alimentaires diverses. 21
	213						Boissons, liquides alcooliques et vinaigres. 22
							Résidus & déchets des ind alimentaires; aliment prép pour animaux 23
207				85			Sel; soufre; terres et pierres; plâtres, chaux et ciments. 25
47			26		22		Combustibles minéraux, huiles; matières bitumineuses; cires etc 27
							Prod chimique inorg; comp inorg/org méta/préc, éléments etc 28
11,440	971						Produits chimiques organiques. 29
							Produits pharmaceutiques. 30
	24						Engrais. 31
17	179						Extraits tannants/tinctoriaux; tanins; pigments; peinture; etc 32
							Huile essent & résinoïde; prod de parf/toil prép & prép cosmétique 33
	159						Savons, agent de surface organique, prép pr lessive, prép lub,etc 34
	24						Mati albuminoïde; prod à base d'amidon/fécule mod; colle; enzyme 35
	29						Poudres & explosifs; art de pyrotechnie; allumettes; etc 36
53	1,905				27		Produits divers des industries chimiques 38
1,657	3,152	94	16	91			Matières plastiques et ouvrages en ces matières 39
172	56						Caoutchouc et ouvrages en caoutchouc. 40
6,838	2,726				4,481		Ouvrage en cuir; bourrellerie ou sellerie; article de voyage, etc 42
					2,770		Bois, charbon de bois et ouvrages en bois. 44
							Pâte de bois/d'autres mat fib cellulosi ques; papier etc à recycl 47

TABLE 2. DOMESTIC EXPORTS BY COUNTRY, H.S. CHAPTER AND PROVINCE OF ORIGIN
TABLEAU 2. EXPORTATIONS NATIONALES PAR PAYS, CHAPITRE S.H. ET PROVINCE D'ORIGINE

Country/H.S. Chapter	All Provinces Toutes les provinces			January to September - Janvier à septembre 1999			
	July- September	January to September		Newfound- land	Prince Edward Is.	Nova Scotia	New Brunswick
	Juillet- Septembre	Janvier à septembre		Terre- Neuve	Î. Prince- Édouard	Nouvelle- Écosse	Nouveau- Brunswick
	1999	1998	1999				
Thousands of dollars - milliers de dollars							
Saudi Arabia (cont.)							
48 Paper & paperboard; art of paper pulp, paper/paperboard	887	23,862	6,164				20
49 Printed books, newspapers, pictures & other product etc	14	212	56				
54 Man-made filaments.	54	1,020	292				
55 Man-made staple fibres.	61	35	103				
56 Wadding, felt & nonwoven; yarns; twine, cordage, etc		66					
57 Carpets and other textile floor coverings.		952	237				
58 Special woven fab; tufted tex fab; lace; tapestries etc	139	838	543				
59 Impregnated, coated, cover/laminated textile fabric etc	360	2,161	1,074				
61 Art of apparel & clothing access, knitted or crocheted.	63	339	165				
62 Art of apparel & clothing access, not knitted/crocheted	114	842	870				
63 Other made up textile articles; sets; worn clothing etc		59	91				
67 Prep feathers & down; arti flower; articles human hair	18	17	18				
68 Art of stone, plaster, cement, asbestos, mica/sim mat	112	336	112				
69 Ceramic products.	4	57	66				
70 Glass and glassware.	503	1,737	743				
71 Natural/cultured pearls, prec stones & metals, coin etc		13,685					
72 Iron and steel	37	601	795				
73 Articles of iron or steel	974	1,319	1,928				
74 Copper and articles thereof	462	13,788	2,484				13
75 Nickel and articles thereof		13					
76 Aluminium and articles thereof.		1,494	602				
82 Tool, implement, cutlery, spoon & fork, of base met etc	72	82	75				
83 Miscellaneous articles of base metal.	754	1,296	1,718				132
84 Machinery, boilers, mechanical appliances, engines, pts	6,304	24,310	13,938				349
85 Electrical mchy equip parts thereof; sound recorder etc	12,735	43,586	41,406				89
87 Vehicles o/t railw/tramw roll-stock, pts & accessories	5,398	23,437	38,065				59
88 Aircraft, spacecraft, and parts thereof.		29,576	27,805				
89 Ships, boats and floating structures.		516	130				
90 Optical, photo, cine, meas, checking, precision, etc	883	5,411	17,622				148
92 Musical instruments; parts and access of such articles	30		30				
94 Furniture; bedding, mattress, matt support, cushion etc	920	2,925	2,360				112
95 Toys, games & sports requisites; parts & access thereof	73	507	262				
96 Miscellaneous manufactured articles.		37	29				
98 Special Classification Provisions	182	859	5,394				
99 Special Transaction - Trade.	4,672	3,193	6,856				349
Total	51,023	266,983	225,968		28	2,752	4,004
Senegal							
10 Cereals.		6,659	1,138				
12 Oil seed, oleagi fruits; miscell grain, seed, fruit etc		69					
15 Animal/veg fats & oils & their cleavage products; etc	2,936		7,067				
20 Prep of vegetable, fruit, nuts or other parts of plants			20				20
22 Beverages, spirits and vinegar.	5		11				
25 Salt; sulphur; earth & ston; plastering mat; lime & cem		2,234	486				
30 Pharmaceutical products.		28	317				
32 Tanning/dyeing extract; tannins & derivs; pigm etc		90					
39 Plastics and articles thereof		21					
48 Paper & paperboard; art of paper pulp, paper/paperboard		539					
49 Printed books, newspapers, pictures & other product etc	36	2	36				
63 Other made up textile articles; sets; worn clothing etc		228	229				
73 Articles of iron or steel		47	243				
84 Machinery, boilers, mechanical appliances, engines, pts		745	238				
85 Electrical mchy equip parts thereof; sound recorder etc	180	1,036	2,941				
86 Railw/tramw locom, rolling-stock & parts thereof; etc			6				
87 Vehicles o/t railw/tramw roll-stock, pts & accessories	14	29	77				
88 Aircraft, spacecraft, and parts thereof.	14	64	155				
90 Optical, photo, cine, meas, checking, precision, etc		25					
94 Furniture; bedding, mattress, matt support, cushion etc		92	165				
98 Special Classification Provisions	81	633	374				
Total	3,311	12,549	13,510				20
Seychelles							
04 Dairy prod; birds' eggs; natural honey; edible prod nes	18		18				
05 Products of animal origin, nes or included.		57					
84 Machinery, boilers, mechanical appliances, engines, pts		246					
85 Electrical mchy equip parts thereof; sound recorder etc		23					
88 Aircraft, spacecraft, and parts thereof.		52					
98 Special Classification Provisions		30					
Total	18	409	18				

TABLE 2. DOMESTIC EXPORTS BY COUNTRY, H.S. CHAPTER AND PROVINCE OF ORIGIN
 TABLEAU 2. EXPORTATIONS NATIONALES PAR PAYS, CHAPITRE S.H. ET PROVINCE D'ORIGINE

January to September - Janvier à septembre
 1999

Quebec	Ontario	Manitoba	Saskat- chewan	Alberta	British Columbia	Yukon/N.W.T./ Nunavut	Pays/Chapitres S.H.
Québec	Ontario	Manitoba	Saskat- chewan	Alberta	Colombie britannique	Yukon/T.N.-O./ Nunavut	
Thousands of dollars - milliers de dollars							
Arabie Saoudite (suite)							
3,696	1,073					1,374	Papiers et carton; ouvrage en pâte de cellulose, en papier/carton 48
	31			24			Produits de l'édition, presse; autres industries graphiques, etc 49
105	187						Filaments synthétiques ou artificiels. 54
						103	Fibres synthétiques ou artificielles discontinues. 55
237							Quates, feutres non-tissé; ficelles, cordes et cordages; etc 56
543							Tapis et autres revêtements de sol en matières textiles. 57
1,074							Tissus spéciaux; surface tex touffetée; dentelle; tapisserie; etc 58
165							Tissus imprégnés, enduits, recouverts ou stratifiés; etc 59
828	9					32	Vêtements et accessoires du vêtement, en bonneterie. 61
46	45						Vêtements et accessoires du vêtement, autres qu'en bonneterie. 62
18							Autre article tex confectionné; assortiment; friperie & chiffon 63
	112						Plume & duvet apprêtés & art en plume/duvet; fleur arti; etc 67
	66						Ouvrage en pierre, plâtre, ciment, amiante, mica/matière analogue 68
2	238			112		390	Produits céramiques. 69
	795						Verre et ouvrages en verre. 70
172	1,716			40			Perle fina/de culture, pierre gamme et métaux préc; monnaies etc 71
51	2,419						Fonte, fer et acier 72
							Ouvrages en fonte, fer ou acier 73
189	317			94			Cuivre et ouvrages en cuivre 74
27	48						Nickel et ouvrages en nickel 75
25	1,560						Aluminium et ouvrages en aluminium. 76
5,062	8,048	26	9	314	127		Outils et outillage, art de coutellerie & couverts de table, etc 82
28,977	5,752			5,618	968		Ouvrages divers en métaux communs. 83
3,530	33,919	167			389		Machines, chaudières, appareils et engins mécaniques, parties 84
27,805							Machines, appareil & mat él & parties; app enregistrement etc 85
130							Voiture auto, tract, cyc & autre véh terrestre, leur part & acces 87
539	16,342						Navigation aérienne ou spatiale. 88
	30						Navigation maritime ou fluviale. 89
544	1,631					335	Instr & appareil d'optique, photo/ciné, mesure, contrôle etc 90
182	11					72	Instruments de musique; parties & accessoires de ces instruments. 92
						69	Meubles; mobilier médico-chirurgical; articles de literie etc 94
						29	Jouet, jeux, article pour divertissement/sport; parties & acces 95
5,052	281					59	Ouvrages divers. 96
4,555	1,951						Dispositions de classification spéciale 98
							Transactions spéciales - commerciales. 99
104,962	92,258	952	1,113	6,840	13,056		Total
Sénégal							
		186	600	345	5		Céréales. 10
7,067							Graine, fruits oléagineux; graines, semences et fruit divers; etc 12
							Graisses & huiles ani/vég; gras aliment élaborées; cires ani etc 15
11							Préparations de légumes, de fruits ou d'autres parties de plantes 20
486							Boissons, liquides alcooliques et vinaigres. 22
	317						Sel; soufre; terres et pierres; plâtres, chaux et ciments. 25
							Produits pharmaceutiques. 30
							Extraits tannants/tinctoriaux; tanins; pigments; peinture; etc 32
36							Matières plastiques et ouvrages en ces matières 39
	228						Papiers et carton; ouvrage en pâte de cellulose, en papier/carton 48
243							Produits de l'édition, presse; autres industries graphiques, etc 49
206	31						Autre article tex confectionné; assortiment; friperie & chiffon 63
2,927	13						Ouvrages en fonte, fer ou acier 73
6							Machines, chaudières, appareils et engins mécaniques, parties 84
77							Machines, appareil & mat él & parties; app enregistrement etc 85
30	124						Véhicules & matériel pour voies ferrées et leurs parties; etc 86
							Voiture auto, tract, cyc & autre véh terrestre, leur part & acces 87
							Navigation aérienne ou spatiale. 88
165							Instr & appareil d'optique, photo/ciné, mesure, contrôle etc 90
374							Meubles; mobilier médico-chirurgical; articles de literie etc 94
							Dispositions de classification spéciale 98
11,635	715	186	600	345	5		Total
Seychelles							
18							Laits & produits; oeufs d'oiseaux; miel nat; prod comestible, nda 04
							Autres produits d'origine animale, nda. 05
							Machines, chaudières, appareils et engins mécaniques, parties 84
							Machines, appareil & mat él & parties; app enregistrement etc 85
							Navigation aérienne ou spatiale. 88
							Dispositions de classification spéciale 98
18							Total

TABLE 2. DOMESTIC EXPORTS BY COUNTRY, H.S. CHAPTER AND PROVINCE OF ORIGIN
 TABLEAU 2. EXPORTATIONS NATIONALES PAR PAYS, CHAPITRE S.H. ET PROVINCE D'ORIGINE

Country/H.S. Chapter	All Provinces Toutes les provinces			January to September - Janvier à septembre 1999			
	July- September	January to September		Newfound- land	Prince Edward Is.	Nova Scotia	New Brunswick
	Juillet- Septembre	Janvier à septembre		Terre- Neuve	Î.Prince- Édouard	Nouvelle- Écosse	Nouveau- Brunswick
	1999	1998	1999				
Thousands of dollars - milliers de dollars							
Sierra Leone							
07 Edible vegetables and certain roots and tubers.	24	290	116				
10 Cereals.		74					
11 Prod mill indust; malt; starches; inulin; wheat gluten	261	196	695				
15 Animal/veg fats & oils & their cleavage products; etc	17	642	155				
30 Pharmaceutical products.	33	16	33				
63 Other made up textile articles; sets; worn clothing etc	89	125	183				
84 Machinery, boilers, mechanical appliances, engines, pts		58					
85 Electrical mchy equip parts thereof; sound recorder etc		41	5				
Total	426	1,444	1,190				
Singapore							
01 Live animals.		18					
02 Meat and edible meat offal.	271	204	583				
03 Fish & crustacean, mollusc & other aquatic invertebrate	525	1,325	1,532			872	
04 Dairy prod; birds' eggs; natural honey; edible prod nes	232	364	297				
05 Products of animal origin, nes or included.		83					
07 Edible vegetables and certain roots and tubers.			3,930				
08 Edible fruit and nuts; peel of citrus fruit or melons.		435	71				
10 Cereals.	935	438	2,329				
11 Prod mill indust; malt; starches; inulin; wheat gluten	186	1,335	401				
12 Oil seed, oleagi fruits; miscell grain, seed, fruit etc	1,531	5,063	4,719			93	8
15 Animal/veg fats & oils & their cleavage products; etc	779	411	2,043				
16 Prep of meat, fish or crustaceans, molluscs etc	17	70	103				
17 Sugars and sugar confectionery.		41	13				
18 Cocoa and cocoa preparations.	20		20				
19 Prep of cereal, flour, starch/milk; pastrycooks' prod	51	358	120				3
20 Prep of vegetable, fruit, nuts or other parts of plants	616	1,568	1,739		631		170
21 Miscellaneous edible preparations.	154	446	556				
22 Beverages, spirits and vinegar.	49	935	638				
24 Tobacco and manufactured tobacco substitutes.		729					
25 Salt; sulphur; earth & ston; plastering mat; lime & cem	10	92	83				
27 Mineral fuels, oils & product of their distillation;etc	71	168	103				
28 Inorgn chem; compds of prec met, radioact elements etc	530	198	883				
29 Organic chemicals.	669	751	1,636				
30 Pharmaceutical products.	643	1,514	1,672				
31 Fertilisers.	1,062	16	1,736				
32 Tanning/dyeing extract; tannins & derivs; pigm etc	9	277	44				
33 Essential oils & resinoids; perf, cosmetic/toilet prep	517	2,073	1,613				
34 Soap, organic surface-active agents, washing prep, etc		228	38				
35 Albuminoidal subs; modified starches; glues; enzymes.	530	167	911				
36 Explosives; pyrotechnic prod; matches; pyrop alloy; etc		49	76				
38 Miscellaneous chemical products	150	1,414	489				
39 Plastics and articles thereof	2,318	5,383	8,200				
40 Rubber and articles thereof.	181	314	463				
42 Articles of leather; saddlery/harness; travel goods etc		29	11				
44 Wood and articles of wood; wood charcoal.	413	1,548	1,193				
47 Pulp of wood/of other fibrous cellulosic mat; recovered	959	6,136	5,007				
48 Paper & paperboard; art of paper pulp, paper/paperboard	2,684	16,517	12,476				
49 Printed books, newspapers, pictures & other product etc	58	308	209				
52 Cotton.		21					
54 Man-made filaments.	592	251	1,645				
55 Man-made staple fibres.	192		300				
56 Wadding, felt & nonwoven; yarns; twine, cordage, etc	101	295	223				
57 Carpets and other textile floor coverings.	69	92	103				
58 Special woven fab; tufted tex fab; lace; tapestries etc		21					
59 Impregnated, coated, cover/laminated textile fabric etc		36					
60 Knitted or crocheted fabrics.		38					
61 Art of apparel & clothing access, knitted or crocheted.	38	52	91				
62 Art of apparel & clothing access, not knitted/crocheted	1	116	1				
63 Other made up textile articles; sets; worn clothing etc	14	124	176				
64 Footwear, gaiters and the like; parts of such articles.			3				
65 Headgear and parts thereof.	1		1				
68 Art of stone, plaster, cement, asbestos, mica/sim mat	239	384	536				
69 Ceramic products.		343	590				
70 Glass and glassware.	1,067	944	4,844				
71 Natural/cultured pearls, prec stones & metals, coin etc	55	62	274				
72 Iron and steel	313	300	483				
73 Articles of iron or steel	1,766	6,410	2,808				
74 Copper and articles thereof	78	71	247				
75 Nickel and articles thereof	4,186	15,612	9,026				
76 Aluminium and articles thereof.	50	853	182				

TABLE 2. DOMESTIC EXPORTS BY COUNTRY, H.S. CHAPTER AND PROVINCE OF ORIGIN
TABLEAU 2. EXPORTATIONS NATIONALES PAR PAYS, CHAPITRE S.H. ET PROVINCE D'ORIGINE

January to September - Janvier à septembre
1999

Quebec	Ontario	Manitoba	Saskat- chewan	Alberta	British Columbia	Yukon/N.W.T./ Nunavut	Pays/Chapitres S.H.
Québec	Ontario	Manitoba	Saskat- chewan	Alberta	Colombie britannique	Yukon/T.N.-O./ Nunavut	
Thousands of dollars - milliers de dollars							
Sierra Leone							
		116					Légumes, plantes, racines et tubercules alimentaires. 07
113	435	146					Céréales. 10
	155						Prod de mino; malt; amidons & féculés; inuline; gluten de froment 11
	33						Graisses & huiles ani/vég; grais aliment élaborées; cires ani etc 15
	183						Produits pharmaceutiques. 30
5							Autre article tax confectionné; assortiment; friperie & chiffon 63
							Machines, chaudières, appareils et engins mécaniques, parties 84
118	808	263					Machines, appareil & mat él & parties; app enregistrement etc 85
							Total
Singapour							
							Animaux vivants. 01
477	88	16					Viandes et abats comestibles. 02
113					547		Poissons & crustacés, mollusques & autres invertébrés aquatiques. 03
214					82		Laits & produits; oeufs d'oiseaux; miel nat; prod comestible, nda 04
							Autres produits d'origine animale, nda. 05
	10		3,873	47			Légumes, plantes, racines et tubercules alimentaires. 07
	10				60		Fruits comestibles; écorces d'agrumes ou de melons. 08
		381	1,229	706	11		Céréales. 10
				380	20		Prod de mino; malt; amidons & féculés; inuline; gluten de froment 11
262	4,229	43	34		47		Graine, fruits oléagineux; graines, semences et fruit divers; etc 12
	776				717	549	Graisses & huiles ani/vég; grais aliment élaborées; cires ani etc 15
26	11				2	62	Préparations de viandes, poissons ou crustacés, mollusques etc 16
6						6	Sucres et sucreries. 17
20							Cacao et ses préparations. 18
51	66						Prép base de céréales, farines, amidons, féculés/lait; pâtisserie 19
90				386	460		Préparations de légumes, de fruits ou d'autres parties de plantes 20
121	228				206		Préparations alimentaires diverses. 21
57	181				399		Boissons, liquides alcooliques et vinaigres. 22
							Tabacs et succédanés de tabac fabriqués. 24
	103			71	11		Sel; soufre; terres et pierres; plâtres, chaux et ciments. 25
88	173			621			Combustibles minéraux, huiles; matières bitumineuses; cires etc 27
	1,366			257	11		Prod chimique inorg; comp inorg/org méta/préc, éléments etc 28
481	1,063				127		Produits chimiques organiques. 29
	14		1,722				Produits pharmaceutiques. 30
35	9						Engrais. 31
100	1,475				37		Extraits tannants/tinctoriaux; tanins; pigments; peinture; etc 32
38							Huil essent & résinoïde; prod de parf/toil prép & prép cosmétique 33
44	867						Savons, agent de surface organique, prép pr lessive, prép lub, etc 34
76							Mati albuminoïde; prod à base d'amidon/fécule mod; colle; enzyme 35
	461				27		Poudres & explosifs; art de pyrotechnie; allumettes; etc 36
556	4,819	29		2,644	150		Produits divers des industries chimiques 38
206	239			5	10		Matières plastiques et ouvrages en ces matières 39
	11						Caoutchouc et ouvrages en caoutchouc. 40
252	420				520		Ouvrage en cuir; bourrellerie ou sellerie; article de voyage, etc 42
		28			4,978		Bois, charbon de bois et ouvrages en bois. 44
4,910	172	50		10	7,332		Pâte de bois/d'autres mat fib cellulose; papier etc à recycl 47
35	119	21		22	10		Papiers et carton; ouvrage en pâte de cellulose, en papier/carton 48
							Produits de l'édition, presse; autres industries graphiques, etc 49
	1,645						Coton. 52
				300			Filaments synthétiques ou artificiels. 54
201	22						Fibres synthétiques ou artificielles discontinues. 55
103							Quates, feutres non-tissé; ficelles, cordes et cordages; etc 56
	91						Tapis et autres revêtements de sol en matières textiles. 57
	173				1		Tissus spéciaux; surface tex touffetée; dentelle; tapisserie; etc 58
3					2		Tissus imprégnés, enduits, recouverts ou stratifiés; etc 59
					1		Étoffes de bonneterie. 60
							Vêtements et accessoires du vêtement, en bonneterie. 61
							Vêtements et accessoires du vêtement, autres qu'en bonneterie. 62
							Autre article tex confectionné; assortiment; friperie & chiffon 63
							Chaussures, guêtres et articles analogues; parties de ces objets. 64
523	12						Coiffures et parties de coiffures. 65
90	500						Ouvrage en pierre, plâtre, ciment, amiante, mica/matière analogue 68
298	4,525				19		Produits céramiques. 69
2	259			13			Verre et ouvrages en verre. 70
277	206						Perle fina/de culture, pierre gemme et métaux préc; monnaies etc 71
2,119	390	51		145	101		Fonte, fer et acier 72
	247						Ouvrages en fonte, fer ou acier 73
3	2,599	4,711		1,712			Cuivre et ouvrages en cuivre 74
116	43			22			Nickel et ouvrages en nickel 75
							Aluminium et ouvrages en aluminium. 76

TABLE 2. DOMESTIC EXPORTS BY COUNTRY, H.S. CHAPTER AND PROVINCE OF ORIGIN
 TABLEAU 2. EXPORTATIONS NATIONALES PAR PAYS, CHAPITRE S.H. ET PROVINCE D'ORIGINE

Country/H.S. Chapter	All Provinces Toutes les provinces			January to September - Janvier à septembre 1999			
	July- September	January to September		Newfound- land	Prince Edward Is.	Nova Scotia	New Brunswick
	Juillet- Septembre	Janvier à septembre		Terre- Neuve	Î.Prince- Édouard	Nouvelle- Écosse	Nouveau- Brunswick
	1999	1998	1999				
Thousands of dollars - milliers de dollars							
Singapore (cont.)							
78 Lead and articles thereof	403	1,215	934				
79 Zinc and articles thereof	1,627	2,273	4,840				
81 Other base metals; cermets; articles thereof	7,565	36,553	18,924				
82 Tool, implement, cutlery, spoon & fork, of base met etc	788	823	3,400				
83 Miscellaneous articles of base metal.	58	330	319				
84 Machinery, boilers, mechanical appliances, engines, pts	27,777	99,334	81,190			323	
85 Electrical mchy equip parts thereof; sound recorder etc	6,321	23,968	20,317				
86 Railw/tramw locom, rolling-stock & parts thereof; etc		86	35				
87 Vehicles o/t railw/tramw roll-stock, pts & accessories	412	3,133	1,070				
88 Aircraft, spacecraft, and parts thereof.	438	10,880	13,536				
89 Ships, boats and floating structures.	395	233	415				
90 Optical, photo, cine, meas, checking, precision, etc	2,786	14,992	6,876				
91 Clocks and watches and parts thereof.	2		47				
92 Musical instruments; parts and access of such articles	11		26				
93 Arms and ammunition; parts and accessories thereof.		49					
94 Furniture; bedding, mattress, matt support, cushion etc	633	2,711	1,745				
95 Toys, games & sports requisites; parts & access thereof	82	533	424				
96 Miscellaneous manufactured articles.	4	12	41				
97 Works of art, collectors' pieces and antiques.		341	122				55
98 Special Classification Provisions	647	4,694	4,030				17
99 Special Transaction - Trade.	11,105	16,377	25,157				492
Total	86,011	295,584	260,949		631	1,854	182
Slovakia							
02 Meat and edible meat offal.	30	406	412				
04 Dairy prod; birds' eggs; natural honey; edible prod nes			9				
05 Products of animal origin, nes or included.		157	194				
07 Edible vegetables and certain roots and tubers.		40					
12 Oil seed, oleagi fruits; miscell grain, seed, fruit etc		306	16				
19 Prep of cereal, flour, starch/milk; pastrycooks' prod		31					
20 Prep of vegetable, fruit, nuts or other parts of plants		17					
21 Miscellaneous edible preparations.	16		16				
23 Residues & waste from the food indust; prepr ani fodder	37	84	186				
27 Mineral fuels, oils & product of their distillation;etc	22		22				
29 Organic chemicals.			281				
30 Pharmaceutical products.		194	180				
32 Tanning/dyeing extract; tannins & derivs; pigm etc		56					
33 Essential oils & resinoids; perf, cosmetic/toilet prep		44	34				
35 Albuminoidal subs; modified starches; glues; enzymes.			23				
39 Plastics and articles thereof		117	305				
44 Wood and articles of wood; wood charcoal.		448	357				
47 Pulp of wood/of other fibrous cellulosic mat; recovered		2,613	623				
48 Paper & paperboard; art of paper pulp, paper/paperboard		195					
49 Printed books, newspapers, pictures & other product etc	313	104	928				
55 Man-made staple fibres.	4		4				
56 Wadding, felt & nonwoven; yarns; twine, cordage, etc		25					
59 Impregnated, coated, cover/laminated textile fabric etc	20	209	160				
60 Knitted or crocheted fabrics.	27		27				
61 Art of apparel & clothing access, knitted or crocheted.			14				
62 Art of apparel & clothing access, not knitted/crocheted		56	14				
63 Other made up textile articles; sets; worn clothing etc		46					
64 Footwear, gaiters and the like; parts of such articles.		111	23				
65 Headgear and parts thereof.		45					
68 Art of stone, plaster, cement, asbestos, mica/sim mat	28	552	95				
69 Ceramic products.			9				
73 Articles of iron or steel	76		155				
76 Aluminium and articles thereof.	14	49	52				
82 Tool, implement, cutlery, spoon & fork, of base met etc		57					
83 Miscellaneous articles of base metal.	132	138	239				
84 Machinery, boilers, mechanical appliances, engines, pts	262	740	621				
85 Electrical mchy equip parts thereof; sound recorder etc	565	2,032	1,391				
87 Vehicles o/t railw/tramw roll-stock, pts & accessories		12	153				
88 Aircraft, spacecraft, and parts thereof.		27					
89 Ships, boats and floating structures.		49	10				
90 Optical, photo, cine, meas, checking, precision, etc	365	2,437	613				
94 Furniture; bedding, mattress, matt support, cushion etc	46	53	46				
95 Toys, games & sports requisites; parts & access thereof	50	306	79				
98 Special Classification Provisions	37	104	57				
Total	2,050	11,875	7,361				

TABLE 2. DOMESTIC EXPORTS BY COUNTRY, H.S. CHAPTER AND PROVINCE OF ORIGIN
TABLEAU 2. EXPORTATIONS NATIONALES PAR PAYS, CHAPITRE S.H. ET PROVINCE D'ORIGINE

January to September - Janvier à septembre
1999

Quebec	Ontario	Manitoba	Saskatchewan	Alberta	British Columbia	Yukon/N.W.T./Nunavut		Pays/Chapitres S.H.
Québec	Ontario	Manitoba	Saskatchewan	Alberta	Colombie britannique	Yukon/T.N.-O./Nunavut		
Thousands of dollars - milliers de dollars								
Singapour (suite)								
27						906		Plomb et ouvrages en plomb 78
						4,840		Zinc et ouvrages en zinc 79
	28			18,895				Autres métaux communs; cermets; ouvrages en ces matières 81
2	3,366			30				Outils et outillage, art de coutellerie & couverts de table, etc 82
41	238					39		Ouvrages divers en métaux communs. 83
19,562	46,900	76		12,051	2,275			Machines, chaudières, appareils et engins mécaniques, parties 84
3,249	11,624		1,096	808	3,538			Machines, appareil & mat él & parties; app enregistrement etc 85
	35							Véhicules & matériel pour voies ferrées et leurs parties; etc 86
	325			515		229		Voiture auto, tract, cyc & autre véh terrestre, leur part & acces 87
11,554	1,782		37			161		Navigation aérienne ou spatiale. 88
						415		Navigation maritime ou fluviale. 89
956	3,613			942		1,362		Instr & appareil d'optique, photo/ciné, mesure, contrôle etc 90
	47							Horlogerie. 91
	11						15	Instruments de musique; parties & accessoires de ces instruments. 92
229	1,053	141		270		49		Armes, munitions et leurs parties et accessoires 93
46	339					37		Meubles; mobilier médico-chirurgical; articles de literie etc 94
10	30							Jouet, jeux, article pour divertissement/sport; parties & acces 95
	67							Ouvrages divers. 96
2,034	357	283		27	1,308			Objets d'art, de collection ou d'antiquité. 97
7,274	13,468			1,285	2,636			Dispositions de classification spéciale 98
								Transactions spéciales - commerciales. 99
56,998	110,931	5,837	7,994	42,897	33,622			Total
Slovaquie								
293	71			47				Viandes et abats comestibles. 02
	9							Laits & produits; oeufs d'oiseaux; miel nat; prod comestible, nda 04
	194							Autres produits d'origine animale, nda. 05
16								légumes, plantes, racines et tubercules alimentaires. 07
								Graine, fruits oléagineux; graines, semences et fruit divers; etc 12
								Prép base de céréales, farines, amidons, féculs/lait; pâtisserie 19
								Préparations de légumes, de fruits ou d'autres parties de plantes 20
	16							Préparations alimentaires diverses. 21
	186							Résidus & déchets des ind alimentaires; aliment prép pour animaux 23
	22							Combustibles minéraux, huiles; matières bitumineuses; cires etc 27
	281							Produits chimiques organiques. 29
	180							Produits pharmaceutiques. 30
								Extraits tannants/tinctoriaux; tanins; pigments; peinture; etc 32
	34							Huil essent & résinoïde; prod de parf/toil prép & prép cosmétique 33
	23							Mati albuminoïde; prod à base d'amidon/fécule mod; colle; enzyme 35
	305							Matières plastiques et ouvrages en ces matières 39
57	299							Bois, charbon de bois et ouvrages en bois. 44
623								Pâte de bois/d'autres mat fib cellulosi ques; papier etc à recycl 47
								Papiers et carton; ouvrage en pâte de cellulose, en papier/carton 48
199	729							Produits de l'édition, presse; autres industries graphiques, etc 49
4								Fibres synthétiques ou artificielles discontinues. 55
								Quates, feutres non-tissé; ficelles, cordes et cordages; etc 56
160								Tissus imprégnés, enduits, recouverts ou stratifiés; etc 59
27								Étoffes de bonneterie. 60
	14							Vêtements et accessoires du vêtement, en bonneterie. 61
	14							Vêtements et accessoires du vêtement, autres qu'en bonneterie. 62
								Autre article tex confectionné; assortiment; friperie & chiffon 63
	23							Chaussures, guêtres et articles analogues; parties de ces objets. 64
								Coiffures et parties de coiffures. 65
71	23							Ouvrage en pierre, plâtre, ciment, amiante, mica/matière analogue 68
	9							Produits céramiques. 69
	155							Ouvrages en fonte, fer ou acier 73
43	9							Aluminium et ouvrages en aluminium. 76
								Outils et outillage, art de coutellerie & couverts de table, etc 82
	239							Ouvrages divers en métaux communs. 83
153	306					160		Machines, chaudières, appareils et engins mécaniques, parties 84
592	631					167		Machines, appareil & mat él & parties; app enregistrement etc 85
15	137							Voiture auto, tract, cyc & autre véh terrestre, leur part & acces 87
								Navigation aérienne ou spatiale. 88
	10							Navigation maritime ou fluviale. 89
	583					29		Instr & appareil d'optique, photo/ciné, mesure, contrôle etc 90
46								Meubles; mobilier médico-chirurgical; articles de literie etc 94
79								Jouet, jeux, article pour divertissement/sport; parties & acces 95
20	15			22				Dispositions de classification spéciale 98
2,405	4,529			69	357			Total

TABLE 2. DOMESTIC EXPORTS BY COUNTRY, H.S. CHAPTER AND PROVINCE OF ORIGIN
 TABLEAU 2. EXPORTATIONS NATIONALES PAR PAYS, CHAPITRE S.H. ET PROVINCE D'ORIGINE

Country/H.S. Chapter	All Provinces Toutes les provinces			January to September - Janvier à septembre 1999			
	July- September	January to September		Newfound- land	Prince Edward Is.	Nova Scotia	New Brunswick
	Juillet- Septembre	Janvier à septembre		Terre- Neuve	Î. Prince- Édouard	Nouvelle- Écosse	Nouveau- Brunswick
	1999	1998	1999				
Thousands of dollars - milliers de dollars							
Slovenia							
03 Fish & crustacean, mollusc & other aquatic invertebrate			5				5
04 Dairy prod; birds' eggs; natural honey; edible prod nes	42	243	269				
07 Edible vegetables and certain roots and tubers.	40	221	522				
10 Cereals.			3,543				
12 Oil seed, oleagi fruits; miscell grain, seed, fruit etc		16					
15 Animal/veg fats & oils & their cleavage products; etc		22	23				
19 Prep of cereal, flour, starch/milk; pastrycooks' prod	34	63	68				
20 Prep of vegetable, fruit, nuts or other parts of plants	15		15				
21 Miscellaneous edible preparations.			17				
22 Beverages, spirits and vinegar.	50	591	156				
23 Residues & waste from the food indust; prepr ani fodder	118	249	258				7
25 Salt; sulphur; earth & ston; plastering mat; lime & com	83	406	244				
27 Mineral fuels, oils & product of their distillation;etc		13					
29 Organic chemicals.	90	877	150				
30 Pharmaceutical products.	1,197	375	1,239				
32 Tanning/dyeing extract; tannins & derivs; pigm etc			17				
34 Soap, organic surface-active agents, washing prep, etc			7				
39 Plastics and articles thereof		20	20				
44 Wood and articles of wood; wood charcoal.	45	409	521				23
47 Pulp of wood/of other fibrous cellulosic mat; recovered		18					
49 Printed books, newspapers, pictures & other product etc	69	143	152				
59 Impregnated, coated, cover/laminated textile fabric etc		126	219				
61 Art of apparel & clothing access, knitted or crocheted.			19				
62 Art of apparel & clothing access, not knitted/crocheted	38	37	50				
63 Other made up textile articles; sets; worn clothing etc			11				
64 Footwear, gaiters and the like; parts of such articles.	10		10				
65 Headgear and parts thereof.		4	11				
68 Art of stone, plaster, cement, asbestos, mica/sim mat	146	1,033	543				
73 Articles of iron or steel		39	20				
76 Aluminium and articles thereof.	18		69				41
82 Tool, implement, cutlery, spoon & fork, of base met etc	31	288	134				
83 Miscellaneous articles of base metal.		67	233				
84 Machinery, boilers, mechanical appliances, engines, pts	143	1,895	971				
85 Electrical mchy equip parts thereof; sound recorder etc	145	512	734				
87 Vehicles o/t railw/tramw roll-stock, pts & accessories	183	54	186				
88 Aircraft, spacecraft, and parts thereof.	241	31,637	348				
89 Ships, boats and floating structures.			15				
90 Optical, photo, cine, meas, checking, precision, etc	17	289	179				
94 Furniture; bedding, mattress, matt support, cushion etc	16	106	225				16
95 Toys, games & sports requisites; parts & access thereof	33	143	51				
98 Special Classification Provisions		161	81				
99 Special Transaction - Trade.	7,826	644	17,952				
Total	10,639	40,718	29,304			53	41
Solomon Islands							
32 Tanning/dyeing extract; tannins & derivs; pigm etc		75					
85 Electrical mchy equip parts thereof; sound recorder etc			26				26
87 Vehicles o/t railw/tramw roll-stock, pts & accessories			94				
99 Special Transaction - Trade.			178				178
Total		75	298			204	
Somalia							
30 Pharmaceutical products.			12				
63 Other made up textile articles; sets; worn clothing etc			12				
85 Electrical mchy equip parts thereof; sound recorder etc	86	12	146				
Total	86	12	172				
South Africa							
02 Meat and edible meat offal.	1,202	3,803	1,947				5
03 Fish & crustacean, mollusc & other aquatic invertebrate		113	28	28			
04 Dairy prod; birds' eggs; natural honey; edible prod nes	512	783	1,585				
05 Products of animal origin, nes or included.	130	411	393				
06 Live tree & other plant; bulb, root; cut flowers etc		16					
07 Edible vegetables and certain roots and tubers.	307	2,129	1,353				
08 Edible fruit and nuts; peel of citrus fruit or melons.	39		39				
09 Coffee, tea, maté and spices.		97	21				
10 Cereals.	4,210	49,914	19,458				

TABLE 2. DOMESTIC EXPORTS BY COUNTRY, H.S. CHAPTER AND PROVINCE OF ORIGIN
TABLEAU 2. EXPORTATIONS NATIONALES PAR PAYS, CHAPITRE S.H. ET PROVINCE D'ORIGINE

January to September - Janvier à septembre
1999

Quebec	Ontario	Manitoba	Saskatchewan	Alberta	British Columbia	Yukon/N.W.T./Nunavut	Pays/Chapitres S.H.
Québec	Ontario	Manitoba	Saskatchewan	Alberta	Colombie britannique	Yukon/T.N.-O./Nunavut	
Thousands of dollars - milliers de dollars							
Slovénie							
							Poissons & crustacés, mollusques & autres invertébrés aquatiques. 03
329	269						Laits & produits; oeufs d'oiseaux; miel nat; prod comestible, nda 04
	193						Légumes, plantes, racines et tubercules alimentaires. 07
		581	1,869	1,074	18		Céréales. 10
	23						Graine, fruits oléagineux; graines, semences et fruit divers; etc 12
15	68						Graisses & huiles ani/vég; gras aliment élaborés; cires ani etc 15
	17						Prép base de céréales, farines, amidons, féculs/lait; pâtisserie 19
	156						Préparations de légumes, de fruits ou d'autres parties de plantes 20
244	250						Préparations alimentaires diverses. 21
				150			Boissons, liquides alcooliques et vinaigres. 22
41					1,197		Résidus & déchets des ind alimentaires; aliment prép pour animaux 23
	17						Sel; soufre; terres et pierres; plâtres, chaux et ciments. 25
4	7						Combustibles minéraux, huiles; matières bitumineuses; cires etc 27
455	15						Produits chimiques organiques. 29
	42						Produits pharmaceutiques. 30
							Extraits tannants/tinctoriaux; tanins; pigments; peinture; etc 32
							Savons, agent de surface organique, prép pr lessive, prép lub,etc 34
							Matières plastiques et ouvrages en ces matières 39
							Bois, charbon de bois et ouvrages en bois. 44
		152					Pâte de bois/d'autres mat fib cellulose ques; papier etc à recycl 47
219							Produits de l'édition, presse; autres industries graphiques, etc 49
	18						Tissus imprégnés, enduits, recouverts ou stratifiés; etc 59
	11	38					Vêtements et accessoires du vêtement, en bonneterie. 61
10							Vêtements et accessoires du vêtement, autres qu'en bonneterie. 62
10							Autre article tex confectionné; assortiment; friperie & chiffon 63
5	5						Chaussures, guêtres et articles analogues; parties de ces objets. 64
13	529						Coiffures et parties de coiffures. 65
	20						Ouvrage en pierre, plâtre, ciment, amiante, mica/matière analogue 68
	27						Ouvrages en fonte, fer ou acier 73
	134						Aluminium et ouvrages en aluminium. 76
	233						Outils et outillage, art de coutellerie & couverts de table, etc 82
117	823					30	Ouvrages divers en métaux communs. 83
180	538					15	Machines, chaudières, appareils et engins mécaniques, parties 84
183	3						Machines, appareil & mat él & parties; app enregistrement etc 85
149	198						Voiture auto, tract, cyc & autre véh terrestre, leur part & acces 87
	15						Navigation aérienne ou spatiale. 88
25	65					88	Navigation maritime ou fluviale. 89
	208						Instr & appareil d'optique, photo/ciné, mesure, contrôle etc 90
44	7						Meubles; mobilier médico-chirurgical; articles de literie etc 94
	81						Jouet, jeux, article pour divertissement/sport; parties & acces 95
17,225	727						Dispositions de classification spéciale 98
							Transactions spéciales - commerciales. 99
19,276	4,715	772	1,869	1,224	1,350		Total
Îles Salomon							
							Extraits tannants/tinctoriaux; tanins; pigments; peinture; etc 32
	94						Machines, appareil & mat él & parties; app enregistrement etc 85
							Voiture auto, tract, cyc & autre véh terrestre, leur part & acces 87
							Transactions spéciales - commerciales. 99
	94						Total
Somalia							
	12						Produits pharmaceutiques. 30
	12						Autre article tex confectionné; assortiment; friperie & chiffon 63
	146						Machines, appareil & mat él & parties; app enregistrement etc 85
	172						Total
Afrique du Sud							
1,375	445	26		93			Viandes et abats comestibles. 02
							Poissons & crustacés, mollusques & autres invertébrés aquatiques. 03
1,585							Laits & produits; oeufs d'oiseaux; miel nat; prod comestible, nda 04
22	371						Autres produits d'origine animale, nda. 05
							Plantes vivantes et produits de la floriculture. 06
	451	12	889				Légumes, plantes, racines et tubercules alimentaires. 07
39							Fruits comestibles; écorces d'agrumes ou de melons. 08
	21						Café, thé, maté et épices. 09
		2,981	9,653	6,730	93		Céréales. 10

TABLE 2. DOMESTIC EXPORTS BY COUNTRY, H.S. CHAPTER AND PROVINCE OF ORIGIN
 TABLEAU 2. EXPORTATIONS NATIONALES PAR PAYS, CHAPITRE S.H. ET PROVINCE D'ORIGINE

Country/H.S. Chapter	All Provinces Toutes les provinces			January to September - Janvier à septembre 1999			
	July- September	January to September		Newfound- land	Prince Edward Is.	Nova Scotia	New Brunswick
	Juillet- Septembre	Janvier à septembre		Terre- Neuve	Î.Prince- Édouard	Nouvelle- Écosse	Nouveau- Brunswick
	1999	1998	1999				
Thousands of dollars - milliers de dollars							
South Africa (cont.)							
11 Prod mill indust; malt; starches; inulin; wheat gluten	4,609	7,234	10,675				47
12 Oil seed, oleagi fruits; miscell grain, seed, fruit etc	30	155	302				
15 Animal/veg fats & oils & their cleavage products; etc	26	41	529				
16 Prep of meat, fish or crustaceans, molluscs etc	120		439				
17 Sugars and sugar confectionery.	185	125	446				
18 Cocoa and cocoa preparations.	31	124	67				
19 Prep of cereal, flour, starch/milk; pastrycooks' prod	32	142	160				57
20 Prep of vegetable, fruit, nuts or other parts of plants		392	96				67
21 Miscellaneous edible preparations.	267	1,540	1,605				
22 Beverages, spirits and vinegar.	369	2,807	544				
23 Residues & waste from the food indust; prepr ani fodder	2	216	237				
25 Salt; sulphur; earth & ston; plastering mat; lime & cem	2,692	19,974	12,900				
27 Mineral fuels, oils & product of their distillation; etc	4,529	404	8,515				
28 Inorgn chem; compds of prec met, radioact elements etc	844	5,324	3,595				
29 Organic chemicals.	135	465	457				
30 Pharmaceutical products.	690	2,760	3,842				47
31 Fertilisers.	84	1,540	84				
32 Tanning/dyeing extract; tannins & derivs; pigm etc	83	233	190				
33 Essential oils & resinoids; perf, cosmetic/toilet prep	299	564	611				
34 Soap, organic surface-active agents, washing prep, etc	145	217	278				
35 Albuminoidal subs; modified starches; glues; enzymes.		101	83				
36 Explosives; pyrotechnic prod; matches; pyrop alloy; etc	329	428	598				
37 Photographic or cinematographic goods.		15	33				
38 Miscellaneous chemical products	1,142	639	1,237				
39 Plastics and articles thereof	476	1,253	1,569				
40 Rubber and articles thereof.	118	445	271				
41 Raw hides and skins (other than furskins) and leather.	135		265				
42 Articles of leather; saddlery/harness; travel goods etc		51					
44 Wood and articles of wood; wood charcoal.	1,279	1,679	3,045				
47 Pulp of wood/of other fibrous cellulosic mat; recovered	2,943	8,653	9,721				
48 Paper & paperboard; art of paper pulp, paper/paperboard	1,264	3,151	2,277				
49 Printed books, newspapers, pictures & other product etc	115	350	488				
54 Man-made filaments.		141					
55 Man-made staple fibres.		20	9				
56 Wadding, felt & nonwoven; yarns; twine, cordage, etc	28	65	179				28
57 Carpets and other textile floor coverings.		23	51				
58 Special woven fab; tufted tax fab; lace; tapestries etc	37	133	37				
59 Impregnated, coated, cover/laminated textile fabric etc	645	2,848	2,292				
60 Knitted or crocheted fabrics.		2					
61 Art of apparel & clothing access, knitted or crocheted.		41	12				
62 Art of apparel & clothing access, not knitted/crocheted		108	40				
63 Other made up textile articles; sets; worn clothing etc	63	77	243				
65 Headgear and parts thereof.		13					
67 Prepr feathers & down; arti flower; articles human hair	101		101				
68 Art of stone, plaster, cement, asbestos, mica/sim mat	55	184	212				
69 Ceramic products.	21	263	375				
70 Glass and glassware.	381	706	748				
71 Natural/cultured pearls, prec stones & metals, coin etc		212	12				
72 Iron and steel	16	939	49				
73 Articles of iron or steel	329	828	835				
74 Copper and articles thereof	79	628	276				
75 Nickel and articles thereof	116	184	401				
76 Aluminium and articles thereof.	332	1,251	654				
81 Other base metals; cermet; articles thereof		2,218	183				
82 Tool, implement, cutlery, spoon & fork, of base met etc	184	892	480				
83 Miscellaneous articles of base metal.	143	141	291				
84 Machinery, boilers, mechanical appliances, engines, pts	4,192	18,211	15,975	18			261
85 Electrical mchy equip parts thereof; sound recorder etc	1,487	8,381	7,405				49
86 Railw/tramw locom, rolling-stock & parts thereof; etc		100	48				
87 Vehicles o/t railw/tramw roll-stock, pts & accessories	947	7,388	3,402				
88 Aircraft, spacecraft, and parts thereof.	68	71,166	31,172				
89 Ships, boats and floating structures.	206	1,388	1,335				
90 Optical, photo, cine, meas, checking, precision, etc	684	6,717	4,230				
91 Clocks and watches and parts thereof.	2	6	2				
92 Musical instruments; parts and access of such articles	28		93				39
93 Arms and ammunition; parts and accessories thereof.		47	35				
94 Furniture; bedding, mattress, matt support, cushion etc	63	98	160				
95 Toys, games & sports requisites; parts & access thereof		721	270				
96 Miscellaneous manufactured articles.	103	248	182				
97 Works of art, collectors' pieces and antiques.		20					
98 Special Classification Provisions	357	1,793	1,248				
99 Special Transaction - Trade.	2,666	7,437	8,549				508
Total	42,736	253,967	171,607	46		392	719

TABLE 2. DOMESTIC EXPORTS BY COUNTRY, H.S. CHAPTER AND PROVINCE OF ORIGIN
 TABLEAU 2. EXPORTATIONS NATIONALES PAR PAYS, CHAPITRE S.H. ET PROVINCE D'ORIGINE

January to September - Janvier à septembre
 1999

Quebec	Ontario	Manitoba	Saskatchewan	Alberta	British Columbia	Yukon/N.W.T./ Nunavut	Pays/Chapitres S.H.
Québec	Ontario	Manitoba	Saskatchewan	Alberta	Colombie britannique	Yukon/T.N.-O./ Nunavut	
Thousands of dollars - milliers de dollars							
Afrique du Sud (suite)							
			5,618	5,009			Prod de mino; malt; amidons & féculés; inuline; gluten de froment 11
	13	39	248	1			Graine, fruits oléagineux; graines, semences et fruit divers; etc 12
	34			495			Graisses & huiles ani/vég; grais aliment élaborées; cires ani etc 15
	62				377		Préparations de viandes, poissons ou crustacés, mollusques etc 16
333	113						Sucres et sucreries. 17
63	3						Cacao et ses préparations. 18
27	75						Prép base de céréales, farines, amidons, féculés/lait; pâtisserie 19
	29						Préparations de légumes, de fruits ou d'autres parties de plantes 20
356	1,249						Préparations alimentaires diverses. 21
44	5			495			Boissons, liquides alcooliques et vinaigres. 22
95	141						Résidus & déchets des ind alimentaires; aliment prép pour animaux 23
12	118			12,769			Sel; soufre; terres et pierres; plâtres, chaux et ciments. 25
105	258			15	8,155		Combustibles minéraux, huiles; matières bitumineuses; cires etc 27
216	530			74	2,774		Prod chimique inorg; comp inorg/org méta/préc, éléments etc 28
307	101			48			Produits chimiques organiques. 29
2,321	1,459					14	Produits pharmaceutiques. 30
84							Engrais. 31
32	158						Extraits tannants/tinctoriaux; tanins; pigments; peinture; etc 32
52	558						Huil essent & résinoïde; prod de parf/toil prép & prép cosmétique 33
83	194						Savons, agent de surface organique, prép pr lessive, prép lub,etc 34
409	189						Mati albuminoïde; prod à base d'amidon/fécule mod; colle; enzyme 35
	33						Poudres & explosifs; art de pyrotechnie; allumettes; etc 36
26	1,140					70	Produits photographiques ou cinématographiques. 37
250	1,316					3	Produits divers des industries chimiques 38
224	46						Matières plastiques et ouvrages en ces matières 39
	265						Caoutchouc et ouvrages en caoutchouc. 40
							Peaux (autres que les pelleteries) et cuirs. 41
2,306	451				287		Ouvrage en cuir; bourrellerie ou sellerie; article de voyage, etc 42
	951				8,769		Bois, charbon de bois et ouvrages en bois. 44
1,316	612	159			189		Pâte de bois/d'autres mat fib cellulosi ques; papier etc à recycl 47
188	25	243			30		Produits de l'édition, presse; autres industries graphiques, etc 48
							Filaments synthétiques ou artificiels. 54
9							Fibres synthétiques ou artificielles discontinues. 55
	150						Quates, fautes non-tissé; ficelles, cordes et cordages; etc 56
	51						Tapis et autres revêtements de sol en matières textiles. 57
	37						Tissus spéciaux; surface tex touffetée; dentelle; tapisserie; etc 58
1,179	1,112						Tissus imprégnés, enduits, recouverts ou stratifiés; etc 59
	12						Étoffes de bonneterie. 60
	40						Vêtements et accessoires du vêtement, en bonneterie. 61
27	216						Vêtements et accessoires du vêtement, autres qu'en bonneterie. 62
							Autre article tex confectionné; assortiment; friperie & chiffon 63
							Coiffures et parties de coiffures. 65
			11				Plume & duvet apprêtés & art en plume/duvet; fleur arti; etc 67
90	212						Ouvrage en pierre, plâtre, ciment, amiante, mica/matière analogue 68
351	24						Produits céramiques. 69
	317			431			Verre et ouvrages en verre. 70
12							Perle fine/de culture, pierre gemme et métaux préc; monnaies etc 71
430	49			1	50		Fonte, fer et acier 72
15	352						Ouvrages en fonte, fer ou acier 73
1	261						Cuivre et ouvrages en cuivre 74
542				399			Nickel et ouvrages en nickel 75
	112						Aluminium et ouvrages en aluminium. 76
17	183						Autres métaux communs; cermets; ouvrages en ces matières 81
	223					238	Outils et outillage, art de coutellerie & couverts de table, etc 82
101	190						Ouvrages divers en métaux communs. 83
3,047	9,464	159	20	413	2,590		Machines, chaudières, appareils et engins mécaniques, parties 84
1,940	3,919	186	194	870	243		Machines, appareil & mat él & parties; app enregistrement etc 85
	21				27		Véhicules & matériel pour voies ferrées et leurs parties; etc 86
257	2,044	951			148		Voiture auto, tract, cyc & autre véh terrestre, leur part & acces 87
30,829	196		23		123		Navigation aérienne ou spatiale. 88
1,335							Navigation maritime ou fluviale. 89
1,123	2,783			183	140		Instr & appareil d'optique, photo/ciné, mesure, contrôle etc 90
	2						Horlogerie. 91
54							Instruments de musique; parties & accessoires de ces instruments. 92
	35						Armes, munitions et leurs parties et accessoires 93
15	145						Meubles; mobilier médico-chirurgical; articles de literie etc 94
169	100						Jouet, jeux, article pour divertissement/sport; parties & acces 95
11	170						Ouvrages divers. 96
							Objets d'art, de collection ou d'antiquité. 97
399	212	100		34	501		Dispositions de classification spéciale 98
1,950	5,153		263	223	449		Transactions spéciales - commerciales. 99
55,798	39,293	4,860	16,922	28,292	25,280		Total

TABLE 2. DOMESTIC EXPORTS BY COUNTRY, H.S. CHAPTER AND PROVINCE OF ORIGIN
TABLEAU 2. EXPORTATIONS NATIONALES PAR PAYS, CHAPITRE S.H. ET PROVINCE D'ORIGINE

Country/H.S. Chapter	All Provinces Toutes les provinces			January to September - Janvier à septembre 1999			
	July- September	January to September		Newfound- land	Prince Edward Is.	Nova Scotia	New Brunswick
	Juillet- Septembre	Janvier à septembre		Terre- Neuve	Î.Prince- Édouard	Nouvelle- Écosse	Nouveau- Brunswick
	1999	1998	1999				
Thousands of dollars - milliers de dollars							
Spain							
01 Live animals.	12	74	320				
02 Meat and edible meat offal.	34	409	76				
03 Fish & crustacean, mollusc & other aquatic invertebrate	731	3,860	5,749	221	49	4,048	699
05 Products of animal origin, nes or included.	553	3,342	2,905				
06 Live tree & other plant; bulb, root; cut flowers etc		16					
07 Edible vegetables and certain roots and tubers.	16,791	53,243	48,759			14	11
09 Coffee, tea, maté and spices.	134	34	145				
10 Cereals.	35,538	6,989	56,986				
11 Prod mill indust; malt; starches; inulin; wheat gluten	19	12	19				
12 Oil seed, oleagi fruits; miscell grain, seed, fruit etc	58	485	602				
15 Animal/veg fats & oils & their cleavage products; etc			117				
16 Prep of meat, fish or crustaceans, molluscs etc		141	27				
17 Sugars and sugar confectionery.	2	129	900				
18 Cocoa and cocoa preparations.		14					
19 Prep of cereal, flour, starch/milk; pastrycooks' prod	75		88				
20 Prep of vegetable, fruit, nuts or other parts of plants		287	189		160		12
21 Miscellaneous edible preparations.	204	326	320				
22 Beverages, spirits and vinegar.	243	664	770			75	
23 Residues & waste from the food indust; prepr ani fodder	294	1,325	1,019				
24 Tobacco and manufactured tobacco substitutes.	107	2,683	2,147				
25 Salt; sulphur; earth & ston; plastering mat; lime & cem	1,778	7,755	6,447				
26 Ores, slag and ash.	18,728	47,437	35,936				17,208
27 Mineral fuels, oils & product of their distillation; etc	8,914	15,454	20,439	27	84		
28 Inorgn chem; compds of prec mat, radioact elements etc	811	3,580	2,507				
29 Organic chemicals.	79	347	801				
30 Pharmaceutical products.	1,663	5,731	6,004			179	
31 Fertilisers.	3,159	10,017	9,079				4,383
32 Tanning/dyeing extract; tannins & derivs; pigm etc		44					
33 Essential oils & resinoids; perf, cosmetic/toilet prep	534	505	1,524				
34 Soap, organic surface-active agents, washing prep, etc		39					
35 Albuminoidal subs; modified starches; glues; enzymes.	34	139	220			123	
36 Explosives; pyrotechnic prod; matches; pyrop alloy; etc	66		66				
37 Photographic or cinematographic goods.			14				
38 Miscellaneous chemical products	4,988	4,271	13,881				
39 Plastics and articles thereof	791	3,688	2,701				
40 Rubber and articles thereof.	38	199	298				
41 Raw hides and skins (other than furskins) and leather.	87	1,455	1,009				
42 Articles of leather; saddlery/harness; travel goods etc		5	24				
43 Furskins and artificial fur; manufactures thereof.	37	1,044	691				
44 Wood and articles of wood; wood charcoal.	4,962	21,834	17,341			108	
45 Cork and articles of cork.			11				
47 Pulp of wood/of other fibrous cellulosic mat; recovered	11,391	39,149	32,480			8,325	58
48 Paper & paperboard; art of paper pulp, paper/paperboard	14,115	30,397	35,868	1,785			
49 Printed books, newspapers, pictures & other product etc	89	420	884				
50 Silk.			12				
52 Cotton.	31	2,547	1,296				
54 Man-made filaments.	757	2,069	2,070				
55 Man-made staple fibres.	35	1,284	278				
57 Carpets and other textile floor coverings.		117	19				
58 Special woven fab; tufted tex fab; lace; tapestries etc		22					
59 Impregnated, coated, cover/laminated textile fabric etc	160	219	184				
60 Knitted or crocheted fabrics.			31				
61 Art of apparel & clothing access, knitted or crocheted.	45	142	193				
62 Art of apparel & clothing access, not knitted/crocheted	42	74	229				
63 Other made up textile articles; sets; worn clothing etc	91	942	616				
64 Footwear, gaiters and the like; parts of such articles.	12	44	128				
65 Headgear and parts thereof.	23	124	34				
68 Art of stone, plaster, cement, asbestos, mica/sim mat	343	1,216	846				
69 Ceramic products.	36	209	36				
70 Glass and glassware.	156	756	355				
71 Natural/cultured pearls, prec stones & metals, coin etc	6	12	19				
72 Iron and steel		7,831	7,095				
73 Articles of iron or steel	4,191	1,485	8,798				
74 Copper and articles thereof	620	2,799	1,989				
75 Nickel and articles thereof		3,940	796				
76 Aluminium and articles thereof.	55	610	655				
78 Lead and articles thereof	87	866	639				639
79 Zinc and articles thereof		224	77				
81 Other base metals; cermets; articles thereof	22		22				
82 Tool, implement, cutlery, spoon & fork, of base met etc	276	606	687				
83 Miscellaneous articles of base metal.	76	552	1,147				
84 Machinery, boilers, mechanical appliances, engines, pts	12,692	22,320	45,424	10		865	2,185
85 Electrical mchy equip parts thereof; sound recorder etc	5,999	28,210	25,265				

TABLE 2. DOMESTIC EXPORTS BY COUNTRY, H.S. CHAPTER AND PROVINCE OF ORIGIN
TABLEAU 2. EXPORTATIONS NATIONALES PAR PAYS, CHAPITRE S.H. ET PROVINCE D'ORIGINE

January to September - Janvier à septembre
1999

Quebec	Ontario	Manitoba	Saskatchewan	Alberta	British Columbia	Yukon/N.W.T./Nunavut	Pays/Chapitres S.H.
Québec	Ontario	Manitoba	Saskatchewan	Alberta	Colombie britannique	Yukon/T.N.-O./Nunavut	
Thousands of dollars - milliers de dollars							
							Espagne
	320						Animaux vivants. 01
71	5						Viandes et abats comestibles. 02
64	423				242		Poissons & crustacés, mollusques & autres invertébrés aquatiques. 03
	2,885			20			Autres produits d'origine animale, nda. 05
3,015	9,953	4,663	26,113	234	4,753		Plantes vivantes et produits de la floriculture. 06
	90		55				Légumes, plantes, racines et tubercules alimentaires. 07
87		7,781	33,638	15,243	234		Café, thé, maté et épices. 09
	19						Céréales. 10
38	34	396	129	2			Prod de mino; malt; amidons & féculés; inuline; gluten de froment 11
					117		Graine, fruits oléagineux; graines, semences et fruit divers; etc 12
27							Graisses & huiles ani/vég; grais aliment élaborées; cires ani etc 15
68	831						Préparations de viandes, poissons ou crustacés, mollusques etc 16
							Sucres et sucreries. 17
58	29						Cacao et ses préparations. 18
	15						Prép base de céréales, farines, amidons, féculés/lait; pâtisserie 19
23	273			24			Préparations de légumes, de fruits ou d'autres parties de plantes 20
	179			515			Préparations alimentaires diverses. 21
233	557		130			98	Boissons, liquides alcooliques et vinaigres. 22
	2,147						Résidus & déchets des ind alimentaires; aliment prép pour animaux 23
5,725	141			580			Tabacs et succédanés de tabac fabriqués. 24
							Sel; soufre; terres et pierres; plâtres, chaux et ciments. 25
374				7,152	12,799	18,728	Minerais, scories et cendres. 26
39	67			2,387	13		Combustibles minéraux, huiles; matières bitumineuses; cires etc 27
605	108		88				Prod chimique inorg; comp inorg/org méta/préc, éléments etc 28
2,389	3,389	36		10			Produits chimiques organiques. 29
153			4,542				Produits pharmaceutiques. 30
							Engrais. 31
105	1,419						Extraits tannants/tinctoriaux; tanins; pigments; peinture; etc 32
							Huil essent & résinoïde; prod de parf/toil prép & prép cosmétique 33
41	55						Savons, agent de surface organique, prép pr lessive, prép lub,etc 34
66							Mati albuminoïde; prod à base d'amidon/fécule mod; colle; enzyme 35
14							Poudres & explosifs; art de pyrotechnie; allumettes; etc 36
13,686	195						Produits photographiques ou cinématographiques. 37
1,020	1,479			200			Produits divers des industries chimiques 38
	283					15	Matières plastiques et ouvrages en ces matières 39
87	824					96	Caoutchouc et ouvrages en caoutchouc. 40
	24						Peaux (autres que les pelleteries) et cuirs. 41
27	648	15					Ouvrage en cuir; bourrellerie ou sellerie; article de voyage, etc 42
13,713	1,411			62	2,044		Pelleteries et fourrures; pelleteries factices. 43
							Bois, charbon de bois et ouvrages en bois. 44
11							Liège et ouvrages en liège. 45
2,349	2,862		4,949	1,486	12,448		Pâte de bois/d'autres mat fib cellulosi ques; papier etc à recycl 47
29,716	279				4,086		Papiers et carton; ouvrage en pâte de cellulose, en papier/carton 48
	30	51			88		Produits de l'édition, presse; autres industries graphiques, etc 49
12							Soie. 50
1,222	74						Coton. 52
274	1,796						Filaments synthétiques ou artificiels. 54
200	77						Fibres synthétiques ou artificielles discontinues. 55
19							Tapis et autres revêtements de sol en matières textiles. 57
	184						Tissus spéciaux; surface tex touffatée; dentelle; tapisserie; etc 58
31							Tissus imprégnés, enduits, recouverts ou stratifiés; etc 59
133	10					48	Étoffes de bonneterie. 60
180	38					11	Vêtements et accessoires du vêtement, en bonneterie. 61
424	191						Vêtements et accessoires du vêtement, autres qu'en bonneterie. 62
93	35						Autre article tex confectionné; assortiment; friperie & chiffon 63
10	23						Chaussures, guêtres et articles analogues; parties de ces objets. 64
798	48						Coiffures et parties de coiffures. 65
	36						Ouvrage en pierre, plâtre, ciment, amiante, mica/matière analogue 68
11	343						Produits céramiques. 69
	6					12	Verre et ouvrages en verre. 70
942	6,153						Perle fine/de culture, pierre gemme et métaux préc; monnaies etc 71
937	772			5,854	1,233		Fonte, fer et acier 72
	1,989						Ouvrages en fonte, fer ou acier 73
	796						Cuivre et ouvrages en cuivre 74
132	522						Nickel et ouvrages en nickel 75
							Aluminium et ouvrages en aluminium. 76
	77						Plomb et ouvrages en plomb 78
	22						Zinc et ouvrages en zinc 79
13	622	32				18	Autres métaux communs; cermet; ouvrages en ces matières 81
122	1,024						Outils et outillage, art de coutellerie & couverts de table, etc 82
16,084	24,549	116		12	1,598		Ouvrages divers en métaux communs. 83
10,217	14,133	250		19	643		Machines, chaudières, appareils et engins mécaniques, parties 84
							Machines, appareil & mat él & parties; app enregistrement etc 85

TABLE 2. DOMESTIC EXPORTS BY COUNTRY, H.S. CHAPTER AND PROVINCE OF ORIGIN
TABLEAU 2. EXPORTATIONS NATIONALES PAR PAYS, CHAPITRE S.H. ET PROVINCE D'ORIGINE

Country/H.S. Chapter	All Provinces Toutes les provinces			January to September - Janvier à septembre 1999			
	July- September	January to September		Newfound- land	Prince Edward Is.	Nova Scotia	New Brunswick
	Juillet- Septembre	Janvier à septembre		Terre- Neuve	Î.Prince- Édouard	Nouvelle- Écosse	Nouveau- Brunswick
	1999	1998	1999				
Thousands of dollars - milliers de dollars							
Spain (cont.)							
86 Railw/tramw locom, rolling-stock & parts thereof; etc	25	232	90				
87 Vehicles o/t railw/tramw roll-stock, pts & accessories	991	5,415	3,561				
88 Aircraft, spacecraft, and parts thereof.	722	2,464	3,566				
89 Ships, boats and floating structures.	1,196	6,061	7,649				
90 Optical, photo, cine, meas, checking, precision, etc	1,752	4,823	5,424			5	
92 Musical instruments; parts and access of such articles	51	134	164				
93 Arms and ammunition; parts and accessories thereof.	33	47	33				
94 Furniture; bedding, mattress, matt support, cushion etc	456	1,792	2,267	43		22	
95 Toys, games & sports requisites; parts & access thereof	987	1,479	3,262				
96 Miscellaneous manufactured articles.	542	5	579				
97 Works of art, collectors' pieces and antiques.	19	114	110				
98 Special Classification Provisions	325	3,629	713			11	
99 Special Transaction - Trade.	4,803	15,809	17,179			850	152
Total	164,748	388,805	452,940	2,088	293	14,610	25,351
Sri Lanka							
01 Live animals.		314	9				
02 Meat and edible meat offal.			12				
07 Edible vegetables and certain roots and tubers.	16	990	975				
08 Edible fruit and nuts; peel of citrus fruit or melons.			10				
10 Cereals.	10,506	8,454	21,818				
12 Oil seed, oleagi fruits; miscell grain, seed, fruit etc	402	17	714				
17 Sugars and sugar confectionery.			10				
19 Prep of cereaal, flour, starch/milk; pastrycooks' prod		2					
20 Prep of vegetable, fruit, nuts or other parts of plants	41	127	41				41
21 Miscellaneous edible preparations.		110					
22 Beverages, spirits and vinegar.			11				
25 Salt; sulphur; earth & ston; plastering mat; lime & cam	701	3,352	2,168				
29 Organic chemicals.	10		36				
30 Pharmaceutical products.	128	513	558				
32 Tanning/dyeing extract; tannins & derivs; pigm etc			4				
34 Soap, organic surface-active agents, washing prep, etc			44				
38 Miscellaneous chemical products	42	24	64				
39 Plastics and articles thereof		17					
40 Rubber and articles thereof.			33				
42 Articles of leather; saddlery/harness; travel goods etc			7				
48 Paper & paperboard; art of paper pulp, paper/paperboard	90	121	197	81		41	
49 Printed books, newspapers, pictures & other product etc		4,584	3,547				
51 Wool, fine/coarse animal hair, horsehair yarn & fabric		112					
54 Man-made filaments.	55	364	210				
55 Man-made staple fibres.		9					
58 Special woven fab; tufted tex fab; lace; tapestries etc		16	20				
59 Impregnated, coated, cover/laminated textile fabric etc	17	127	61				
60 Knitted or crocheted fabrics.	50	275	89				
61 Art of apparel & clothing access, knitted or crocheted.		10					
62 Art of apparel & clothing access, not knitted/crocheted		81					
65 Headgear and parts thereof.		19					
68 Art of stone, plaster, cement, asbestos, mica/sim mat		28					
69 Ceramic products.	12		12				
71 Natural/cultured pearls, prec stones & metals, coin etc			10				
73 Articles of iron or steel		273	129				
76 Aluminium and articles thereof.		129					
79 Zinc and articles thereof	342	750	918				
82 Tool, implement, cutlery, spoon & fork, of base met etc	28	41	91				
84 Machinery, boilers, mechanical appliances, engines, pts	105	396	221				
85 Electrical mchy equip parts thereof; sound recorder etc	340	6,293	892			117	
86 Railw/tramw locom, rolling-stock & parts thereof; etc	12	79	12				
88 Aircraft, spacecraft, and parts thereof.		99	56				
90 Optical, photo, cine, meas, checking, precision, etc		34	41				
94 Furniture; bedding, mattress, matt support, cushion etc		134	14				
98 Special Classification Provisions	10		65				
99 Special Transaction - Trade.	1,295	450	1,626			1,133	
Total	14,214	28,362	34,743	81		1,292	41
St Pierre-Miq.							
02 Meat and edible meat offal.	115	22	175			157	
03 Fish & crustacean, mollusc & other aquatic invertebrate	23	113	23	15		8	
04 Dairy prod; birds' eggs; natural honey; edible prod nes	3	11	19			11	
06 Live tree & other plant; bulb, root; cut flowers etc	3		62			27	

TABLE 2. DOMESTIC EXPORTS BY COUNTRY, H.S. CHAPTER AND PROVINCE OF ORIGIN
TABLEAU 2. EXPORTATIONS NATIONALES PAR PAYS, CHAPITRE S.H. ET PROVINCE D'ORIGINE

January to September - Janvier à septembre
1999

Quebec	Ontario	Manitoba	Saskatchewan	Alberta	British Columbia	Yukon/N.W.T./Nunavut	Pays/Chapitres S.H.	
Québec	Ontario	Manitoba	Saskatchewan	Alberta	Colombie britannique	Yukon/T.N.-O./Nunavut		
Thousands of dollars - milliers de dollars								
Espagne (suite)								
						90	Véhicules & matériel pour voies ferrées et leurs parties; etc	86
1,189	2,223	148					Voiture auto, tract, cyc & autre véh terrestre, leur part & acces	87
3,144	222			42	157		Navigation aérienne ou spatiale.	88
7,649							Navigation maritime ou fluviale.	89
653	3,966			504	294		Instr & appareil d'optique, photo/ciné, mesure, contrôle etc	90
47	11				105		Instruments de musique; parties & accessoires de ces instruments.	92
	33						Armes, munitions et leurs parties et accessoires	93
1,362	672	41			125		Meubles; mobilier médico-chirurgical; articles de literie etc	94
2,304	568			30	358		Jouet, jeux, article pour divertissement/sport; parties & acces	95
16	562						Ouvrages divers.	96
10	99						Objets d'art, de collection ou d'antiquité.	97
231	354				117		Dispositions de classification spéciale	98
10,333	4,965				898		Transactions spéciales - commerciales.	99
132,658	98,887	13,534	69,647	34,385	42,754	18,728	Total	
Sri Lanka								
	9						Animaux vivants.	01
12			975				Viandes et abats comestibles.	02
	10						Légumes, plantes, racines et tubercules alimentaires.	07
		3,580	11,511	6,613	113		Fruits comestibles; écorces d'agrumes ou de melons.	08
	643		70				Céréales.	10
			10				Graine, fruits oléagineux; graines, semences et fruit divers; etc	12
							Sucres et sucreries.	17
							Prép base de céréales, farines, amidons, féculs/lait; pâtisserie	19
							Préparations de légumes, de fruits ou d'autres parties de plantes	20
	11						Préparations alimentaires diverses.	21
2,168							Boissons, liquides alcooliques et vinaigres.	22
25	10						Sel; soufre; terres et pierres; plâtres, chaux et ciments.	25
490	68						Produits chimiques organiques.	29
	4						Produits pharmaceutiques.	30
	44						Extraits tannants/tinctoires; tanins; pigments; peinture; etc	32
	42				21		Savons, agent de surface organique, prép pr lessive, prép lub,etc	34
							Produits divers des industries chimiques	38
	33						Matières plastiques et ouvrages en ces matières	39
	7						Caoutchouc et ouvrages en caoutchouc.	40
74							Ouvrage en cuir; bourrellerie ou sellerie; article de voyage, etc	42
	3,501	46					Papiers et carton; ouvrage en pâte de cellulose, en papier/carton	48
							Produits de l'édition, presse; autres industries graphiques, etc	49
							Laine, poils fin ou grossiers; fils et tissus de crin.	51
119	90						Filaments synthétiques ou artificiels.	54
							Fibres synthétiques ou artificielles discontinues.	55
20							Tissus spéciaux; surface tex touffetée; dentelle; tapisserie; etc	58
61							Tissus imprégnés, enduits, recouverts ou stratifiés; etc	59
89							Étoffes de bonneterie.	60
							Vêtements et accessoires du vêtement, en bonneterie.	61
							Vêtements et accessoires du vêtement, autres qu'en bonneterie.	62
							Coiffures et parties de coiffures.	65
	12						Ouvrage en pierre, plâtre, ciment, amiante, mica/matière analogue	68
							Produits céramiques.	69
					10		Perle fine/de culture, pierre gemme et métaux préc; monnaies etc	71
	103				26		Ouvrages en fonte, fer ou acier	73
							Aluminium et ouvrages en aluminium.	76
					918		Zinc et ouvrages en zinc	79
	91						Outils et outillage, art de coutellerie & couverts de table, etc	82
94	98				29		Machines, chaudières, appareils et engins mécaniques, parties	84
217	556						Machines, appareil & mat él & parties; app enregistrement etc	85
12							Véhicules & matériel pour voies ferrées et leurs parties; etc	86
	56						Navigation aérienne ou spatiale.	88
	41						Instr & appareil d'optique, photo/ciné, mesure, contrôle etc	90
					14		Meubles; mobilier médico-chirurgical; articles de literie etc	94
	65						Dispositions de classification spéciale	98
261	232						Transactions spéciales - commerciales.	99
3,649	5,735	3,626	12,568	6,613	1,134		Total	
St-Pierre-Miq.								
	13	3					Viandes et abats comestibles.	02
		7					Poissons & crustacés, mollusques & autres invertébrés aquatiques.	03
		35					Laits & produits; oeufs d'oiseaux; miel nat; prod comestible, nda	04
							Plantes vivantes et produits de la floriculture.	06

TABLE 2. DOMESTIC EXPORTS BY COUNTRY, H.S. CHAPTER AND PROVINCE OF ORIGIN
TABLEAU 2. EXPORTATIONS NATIONALES PAR PAYS, CHAPITRE S.H. ET PROVINCE D'ORIGINE

Country/H.S. Chapter	All Provinces Toutes les provinces			January to September - Janvier à septembre 1999			
	July- September	January to September		Newfound- land	Prince Edward Is.	Nova Scotia	New Brunswick
	Juillet- Septembre	Janvier à septembre		Terre- Neuve	Î.Prince- Édouard	Nouvelle- Écosse	Nouveau- Brunswick
	1999	1998	1999				
Thousands of dollars - milliers de dollars							
St Pierre-Miq. (cont.)							
07 Edible vegetables and certain roots and tubers.			24				
08 Edible fruit and nuts; peel of citrus fruit or melons.	2		2			2	
11 Prod mill indust; malt; starches; inulin; wheat gluten		12					
12 Oil seed, oleagi fruits; miscell grain, seed, fruit etc	4		7				7
15 Animal/veg fats & oils & their cleavage products; etc	6		7	6			
16 Prep of meat, fish or crustaceans, molluscs etc			7				
17 Sugars and sugar confectionery.	16	27	62			20	27
18 Cocoa and cocoa preparations.		1	1				
19 Prep of cereal, flour, starch/milk; pastrycooks' prod	2		5				
20 Prep of vegetable, fruit, nuts or other parts of plants		3	29	2			
21 Miscellaneous edible preparations.	9	17	17				
22 Beverages, spirits and vinegar.	135	190	257	122		102	
23 Residues & waste from the food indust; prepr ani fodder	10	7	20			2	4
24 Tobacco and manufactured tobacco substitutes.	37	142	93				
25 Salt; sulphur; earth & ston; plastering mat; lime & cem	13	33	16	11		4	
27 Mineral fuels, oils & product of their distillation;etc	568	2,085	1,221			33	1,187
28 Inorgn chem; compds of prec met, radioact elements etc	18	39	28			17	
30 Pharmaceutical products.	18		30				
31 Fertilisers.		12	5			5	
32 Tanning/dyeing extract; tannins & derivs; pigm etc	42	80	262			107	
33 Essential oils & resinoids; perf, cosmetic/toilet prep			6				
34 Soap, organic surface-active agents, washing prep, etc	2		2			2	
35 Albuminoidal subs; modified starches; glues; enzymes.	2		4			4	
36 Explosives; pyrotechnic prod; matches; pyrop alloy; etc		37	35	35			
37 Photographic or cinematographic goods.	2		2				2
38 Miscellaneous chemical products			3				
39 Plastics and articles thereof	46	358	154			79	16
40 Rubber and articles thereof.	29	17	102	11		4	13
42 Articles of leather; saddlery/harness; travel goods etc			10			10	
44 Wood and articles of wood; wood charcoal.	300	444	773			633	31
48 Paper & paperboard; art of paper pulp, paper/paperboard	102	159	256	33		171	25
49 Printed books, newspapers, pictures & other product etc	5	26	5			5	
54 Man-made filaments.			12				
55 Man-made staple fibres.	14		14				
56 Wadding, felt & nonwoven; yarns; twine, cordage, etc	27	29	79	52			
57 Carpets and other textile floor coverings.	2		8				
61 Art of apparel & clothing access, knitted or crocheted.	19	32	40				
62 Art of apparel & clothing access, not knitted/crocheted		24					
64 Footwear, gaiters and the like; parts of such articles.	6		15				
65 Headgear and parts thereof.			1				
68 Art of stone, plaster, cement, asbestos, mica/sim mat	7	23	76			21	16
69 Ceramic products.	28	10	51			37	
70 Glass and glassware.		34	72			19	
72 Iron and steel		20	8			7	
73 Articles of iron or steel	46	250	288			125	19
74 Copper and articles thereof	8	11	27			27	
76 Aluminium and articles thereof.	40	130	80			64	1
78 Lead and articles thereof			4				
82 Tool, implement, cutlery, spoon & fork, of base met etc	147	96	347			160	
83 Miscellaneous articles of base metal.	13	194	117			95	
84 Machinery, boilers, mechanical appliances, engines, pts	386	910	1,196	294		343	49
85 Electrical mchy equip parts thereof; sound recorder etc	18	10	24	17			
86 Railw/tramw locom, rolling-stock & parts thereof; etc			5			5	
87 Vehicles o/t railw/tramw roll-stock, pts & accessories	203	542	642	68		331	18
88 Aircraft, spacecraft, and parts thereof.			17				
89 Ships, boats and floating structures.	36	144	237	237			
90 Optical, photo, cine, meas, checking, precision, etc	12	27	152	6		27	51
94 Furniture; bedding, mattress, matt support, cushion etc	264	1,061	415			118	99
95 Toys, games & sports requisites; parts & access thereof	21	151	41			23	
96 Miscellaneous manufactured articles.			17				9
97 Works of art, collectors' pieces and antiques.	1		2			1	
98 Special Classification Provisions	10	85	33			22	
99 Special Transaction - Trade.	4,717	12,397	14,182	2,076		5,334	1,580
Total	7,564	20,036	21,962	2,993		8,194	3,162
St. Kitts-Nevis							
02 Meat and edible meat offal.	14	42	41			3	
03 Fish & crustacean, mollusc & other aquatic invertebrate	218	267	554			284	11
04 Dairy prod; birds' eggs; natural honey; edible prod nes	414	240	1,036				
07 Edible vegetables and certain roots and tubers.		11					
16 Prep of meat, fish or crustaceans, molluscs etc			2				2

TABLE 2. DOMESTIC EXPORTS BY COUNTRY, H.S. CHAPTER AND PROVINCE OF ORIGIN
 TABLEAU 2. EXPORTATIONS NATIONALES PAR PAYS, CHAPITRE S.H. ET PROVINCE D'ORIGINE

January to September - Janvier à septembre
 1999

Quebec	Ontario	Manitoba	Saskatchewan	Alberta	British Columbia	Yukon/N.W.T./ Nunavut	Pays/Chapitres S.H.
Québec	Ontario	Manitoba	Saskatchewan	Alberta	Colombie britannique	Yukon/T.N.-O./ Nunavut	

Thousands of dollars - milliers de dollars

St-Pierre-Miq. (suite)

24							Légumes, plantes, racines et tubercules alimentaires.	07
							Fruits comestibles; écorces d'agrumes ou de melons.	08
							Prod de mino; malt; amidons & féculés; inuline; gluten de froment	11
							Graine, fruits oléagineux; graines, semences et fruit divers; etc	12
							Graisses & huiles ani/vég; gras aliment élaborées; cires ani etc	15
							Préparations de viandes, poissons ou crustacés, mollusques etc	16
11	2						Sucres et sucreries.	17
							Cacao et ses préparations.	18
4	1						Prép base de céréales, farines, amidons, féculés/lait; pâtisserie	19
23	3						Préparations de légumes, de fruits ou d'autres parties de plantes	20
							Préparations alimentaires diverses.	21
25	6						Boissons, liquides alcooliques et vinaigres.	22
1	11						Résidus & déchets des ind alimentaires; aliment prép pour animaux	23
61	31						Tabacs et succédanés de tabac fabriqués.	24
							Sel; soufre; terres et pierres; plâtres, chaux et ciments.	25
							Combustibles minéraux, huiles; matières bitumineuses; cires etc	27
11							Prod chimique inorg; comp inorg/org méta/préc, éléments etc	28
30							Produits pharmaceutiques.	30
							Engrais.	31
126	29						Extraits tannants/tinctoires; tanins; pigments; peinture; etc	32
	6						Huil essent & résinoïde; prod de parf/toil prép & prép cosmétique	33
							Savons, agent de surface organique, prép pr lessive, prép lub, etc	34
							Mati albuminoïde; prod à base d'amidon/fécule mod; colle; enzyme	35
							Poudres & explosifs; art de pyrotechnie; allumettes; etc	36
2							Produits photographiques ou cinématographiques.	37
33	24						Produits divers des industries chimiques	38
69	3						Matières plastiques et ouvrages en ces matières	39
							Caoutchouc et ouvrages en caoutchouc.	40
							Ouvrage en cuir; bourrellerie ou sellerie; article de voyage, etc	42
68	4				35		Bois, charbon de bois et ouvrages en bois.	44
25							Papiers et carton; ouvrage en pâte de cellulose, en papier/carton	48
							Produits de l'édition, presse; autres industries graphiques, etc	49
12							Filaments synthétiques ou artificiels.	54
14							Fibres synthétiques ou artificielles discontinues.	55
27							Quates, fautes non-tissé; ficelles, cordes et cordages; etc	56
8							Tapis et autres revêtements de sol en matières textiles.	57
4	35						Vêtements et accessoires du vêtement, en bonneterie.	61
							Vêtements et accessoires du vêtement, autres qu'en bonneterie.	62
	15						Chaussures, guêtres et articles analogues; parties de ces objets.	64
	1						Coiffures et parties de coiffures.	65
37							Ouvrage en pierre, plâtre, ciment, amiante, mica/matière analogue	68
13							Produits céramiques.	69
53							Verre et ouvrages en verre.	70
							Fonte, fer et acier	72
133	10						Ouvrages en fonte, fer ou acier	73
							Cuivre et ouvrages en cuivre	74
14							Aluminium et ouvrages en aluminium.	76
4							Plomb et ouvrages en plomb	78
163	23						Outils et outillage, art de coutellerie & couverts de table, etc	82
11	10						Ouvrages divers en métaux communs.	83
337	170						Machines, chaudières, appareils et engins mécaniques, parties	84
	6						Machines, appareil & mat él & parties; app enregistrement etc	85
							Véhicules & matériel pour voies ferrées et leurs parties; etc	86
44	179						Voiture auto, tract, cyc & autre véh terrestre, leur part & acces	87
17							Navigation aérienne ou spatiale.	88
							Navigation maritime ou fluviale.	89
2	64						Instr & appareil d'optique, photo/ciné, mesure, contrôle etc	90
197							Meubles; mobilier médico-chirurgical; articles de literie etc	94
13	5						Jouet, jeux, article pour divertissement/sport; parties & acces	95
7							Ouvrages divers.	96
1							Objets d'art, de collection ou d'antiquité.	97
10							Dispositions de classification spéciale	98
4,203	987						Transactions spéciales - commerciales.	99
5,870	1,704				36		Total	

St Kitts-Nevis

38							Viandes et abats comestibles.	02
185	72						Poissons & crustacés, mollusques & autres invertébrés aquatiques.	03
1,036							Laits & produits; oeufs d'oiseaux; miel nat; prod comestible, nda	04
							Légumes, plantes, racines et tubercules alimentaires.	07
							Préparations de viandes, poissons ou crustacés, mollusques etc	16

Country/H.S. Chapter	All Provinces Toutes les provinces			January to September - Janvier à septembre 1999			
	July- September	January to September		Newfound- land	Prince Edward Is.	Nova Scotia	New Brunswick
	Juillet- Septembre	Janvier à septembre		Terre- Neuve	Î.Prince- Édouard	Nouvelle- Écosse	Nouveau- Brunswick
	1999	1998	1999				
Thousands of dollars - milliers de dollars							
St. Kitts-Nevis (cont.)							
19 Prep of cereal, flour, starch/milk; pastrycooks' prod	2	9	35				
20 Prep of vegetable, fruit, nuts or other parts of plants	13	53	40				
21 Miscellaneous edible preparations.			31				
22 Beverages, spirits and vinegar.	57	83	147				
23 Residues & waste from the food indust; prepr ani fodder			41				
25 Salt; sulphur; earth & ston; plastering mat; lime & cem	3	3	3				
30 Pharmaceutical products.	15	6	28				
39 Plastics and articles thereof	534	30	1,357				
44 Wood and articles of wood; wood charcoal.	40	125	297				5
48 Paper & paperboard; art of paper pulp, paper/paperboard	8	6	25				
49 Printed books, newspapers, pictures & other product etc		130	2				
63 Other made up textile articles; sets; worn clothing etc			251				
68 Art of stone, plaster, cement, asbestos, mica/sim mat	83		83				
72 Iron and steel	164	17	341				
73 Articles of iron or steel	145	241	575				
74 Copper and articles thereof			8				
83 Miscellaneous articles of base metal.	60		92				
84 Machinery, boilers, mechanical appliances, engines, pts	53	307	559				3
85 Electrical mchy equip parts thereof; sound recorder etc	98	248	204				
90 Optical, photo, cine, meas, checking, precision, etc			61				
94 Furniture; bedding, mattress, matt support, cushion etc	20	138	651				104
98 Special Classification Provisions	65	171	214				
99 Special Transaction - Trade.	137	412	438				15
Total	2,152	2,608	7,066				180
St. Vincent Gren.							
02 Meat and edible meat offal.	6	128	35				
03 Fish & crustacean, mollusc & other aquatic invertebrate			28				
04 Dairy prod; birds' eggs; natural honey; edible prod nes	97	158	263				
11 Prod mill indust; malt; starches; inulin; wheat gluten			10				
12 Oil seed, oleagi fruits; miscell grain, seed, fruit etc			14				
16 Prep of meat, fish or crustaceans, molluscs etc							2
17 Sugars and sugar confectionery.			6				
19 Prep of cereal, flour, starch/milk; pastrycooks' prod			5				
20 Prep of vegetable, fruit, nuts or other parts of plants			9				
21 Miscellaneous edible preparations.	25	24	50				
22 Beverages, spirits and vinegar.			25				
23 Residues & waste from the food indust; prepr ani fodder	66	69	104				
30 Pharmaceutical products.	23	27	34				
39 Plastics and articles thereof			51				
40 Rubber and articles thereof.			55				
44 Wood and articles of wood; wood charcoal.	8	107	8				
48 Paper & paperboard; art of paper pulp, paper/paperboard			8				84
49 Printed books, newspapers, pictures & other product etc	6	11	16				
68 Art of stone, plaster, cement, asbestos, mica/sim mat	52		52				
69 Ceramic products.			30				
73 Articles of iron or steel	19	50	19				
76 Aluminium and articles thereof.	77	14	77				
83 Miscellaneous articles of base metal.	75	50	146				
84 Machinery, boilers, mechanical appliances, engines, pts	133	51	189				
85 Electrical mchy equip parts thereof; sound recorder etc	130	180	317				
87 Vehicles o/t railw/tramw roll-stock, pts & accessories			12				
94 Furniture; bedding, mattress, matt support, cushion etc		59	121				
95 Toys, games & sports requisites; parts & access thereof	1		1				
98 Special Classification Provisions	305	549	560				
99 Special Transaction - Trade.	357	652	727				81
Total	1,384	2,325	2,909				83
St-Helena							
20 Prep of vegetable, fruit, nuts or other parts of plants		27					
Total		27					
Sudan							
10 Cereals.		22,014	5,815				
15 Animal/veg fats & oils & their cleavage products; etc			288				
27 Mineral fuels, oils & product of their distillation;etc			18				
28 Inorgn chem; compds of prec met, radioact elements etc			14				

TABLE 2. DOMESTIC EXPORTS BY COUNTRY, H.S. CHAPTER AND PROVINCE OF ORIGIN
 TABLEAU 2. EXPORTATIONS NATIONALES PAR PAYS, CHAPITRE S.H. ET PROVINCE D'ORIGINE

January to September - Janvier à septembre
 1999

Quebec	Ontario	Manitoba	Saskat- chewan	Alberta	British Columbia	Yukon/N.W.T./ Nunavut	Pays/Chapitres S.H.
Québec	Ontario	Manitoba	Saskat- chewan	Alberta	Colombie britannique	Yukon/T.N.-O./ Nunavut	
Thousands of dollars - milliers de dollars							
St Kitts-Nevis (suite)							
	35						Prép base de céréales, farines, amidons, féculés/lait; pâtisserie 19
	40						Préparations de légumes, de fruits ou d'autres parties de plantes 20
	31						Préparations alimentaires diverses. 21
	147						Boissons, liquides alcooliques et vinaigres. 22
	41						Résidus & déchets des ind alimentaires; aliment prép pour animaux 23
3							Sel; soufre; terres et pierres; plâtres, chaux et ciments. 25
1	26						Produits pharmaceutiques. 30
	1,357						Matières plastiques et ouvrages en ces matières 39
2	290						Bois, charbon de bois et ouvrages en bois. 44
	25						Papiers et carton; ouvrage en pâte de cellulose, en papier/carton 48
	2						Produits de l'édition, presse; autres industries graphiques, etc 49
	251						Autre article tex confectionné; assortiment; friperie & chiffon 63
	83						Ouvrage en pierre, plâtre, ciment, amiante, mica/matière analogue 68
	341						Fonte, fer et acier 72
	575						Ouvrages en fonte, fer ou acier 73
	8						Cuivre et ouvrages en cuivre 74
31	60						Ouvrages divers en métaux communs. 83
46	509						Machines, chaudières, appareils et engins mécaniques, parties 84
	204						Machines, appareil & mat él & parties; app enregistrement etc 85
	546						Instr & appareil d'optique, photo/ciné, mesure, contrôle etc 90
	199						Meubles; mobilier médico-chirurgical; articles de literie etc 94
16	270						Dispositions de classification spéciale 98
							Transactions spéciales - commerciales. 99
1,361	5,122						Total
St-Vincent Gren.							
	28	6					Viandes et abats comestibles. 02
	234	28					Poissons & crustacés, mollusques & autres invertébrés aquatiques. 03
							Laits & produits; oeufs d'oiseaux; miel nat; prod comestible, nda 04
							Prod de mino; malt; amidons & féculés; inuline; gluten de froment 11
							Graine, fruits oléagineux; graines, semences et fruit divers; etc 12
							Préparations de viandes, poissons ou crustacés, mollusques etc 16
							Sucres et sucreries. 17
							Prép base de céréales, farines, amidons, féculés/lait; pâtisserie 19
							Préparations de légumes, de fruits ou d'autres parties de plantes 20
							Préparations alimentaires diverses. 21
							Boissons, liquides alcooliques et vinaigres. 22
						33	Résidus & déchets des ind alimentaires; aliment prép pour animaux 23
2							Produits pharmaceutiques. 30
28							Matières plastiques et ouvrages en ces matières 39
							Caoutchouc et ouvrages en caoutchouc. 40
						8	Bois, charbon de bois et ouvrages en bois. 44
							Papiers et carton; ouvrage en pâte de cellulose, en papier/carton 48
							Produits de l'édition, presse; autres industries graphiques, etc 49
47							Ouvrage en pierre, plâtre, ciment, amiante, mica/matière analogue 68
						30	Produits céramiques. 69
							Ouvrages en fonte, fer ou acier 73
77							Aluminium et ouvrages en aluminium. 76
121							Ouvrages divers en métaux communs. 83
						13	Machines, chaudières, appareils et engins mécaniques, parties 84
							Machines, appareil & mat él & parties; app enregistrement etc 85
12							Voiture auto, tract, cyc & autre véh terrestre, leur part & acces 87
40							Meubles; mobilier médico-chirurgical; articles de literie etc 94
							Jouet, jeux, article pour divertissement/sport; parties & acces 95
243							Dispositions de classification spéciale 98
376							Transactions spéciales - commerciales. 99
1,213	1,525			44	42		Total
Sainte-Hélène							
							Préparations de légumes, de fruits ou d'autres parties de plantes 20
							Total
Soudan							
		954	3,068	1,762	30		Céréales. 10
66	222						Graisses & huiles ani/vég; grais aliment élaborées; cires ani etc 15
	18						Combustibles minéraux, huiles; matières bitumineuses; cires etc 27
				14			Prod chimique inorg; comp inorg/org méta/préc, éléments etc 28

TABLE 2. DOMESTIC EXPORTS BY COUNTRY, H.S. CHAPTER AND PROVINCE OF ORIGIN
TABLEAU 2. EXPORTATIONS NATIONALES PAR PAYS, CHAPITRE S.H. ET PROVINCE D'ORIGINE

Country/H.S. Chapter	All Provinces Toutes les provinces			January to September - Janvier à septembre 1999			
	July- September	January to September		Newfound- land	Prince Edward Is.	Nova Scotia	New Brunswick
	Juillet- Septembre	Janvier à septembre		Terre- Neuve	Î. Prince- Édouard	Nouvelle- Écosse	Nouveau- Brunswick
	1999	1998	1999				
Thousands of dollars - milliers de dollars							
Sudan (cont.)							
30 Pharmaceutical products.	471	818	5,166				
34 Soap, organic surface-active agents, washing prep, etc			7				
38 Miscellaneous chemical products			23				
39 Plastics and articles thereof	60	85	175				
40 Rubber and articles thereof.		89					
44 Wood and articles of wood; wood charcoal.			41				
49 Printed books, newspapers, pictures & other product etc	11		129				
59 Impregnated, coated, cover/laminated textile fabric etc			66				
62 Art of apparel & clothing access, not knitted/crocheted		22					
63 Other made up textile articles; sets; worn clothing etc	37		37			37	
64 Footwear, gaiters and the like; parts of such articles.		72					
73 Articles of iron or steel	15	379	243				
76 Aluminium and articles thereof.	52		52				
82 Tool, implement, cutlery, spoon & fork, of base met etc	35	37	149				
84 Machinery, boilers, mechanical appliances, engines, pts	333	4,051	5,505			184	
85 Electrical mchy equip parts thereof; sound recorder etc	325	56	1,240				
86 Railw/tramw locom, rolling-stock & parts thereof; etc		37					
87 Vehicles o/t railw/tramw roll-stock, pts & accessories		116	39				
88 Aircraft, spacecraft, and parts thereof.		53	10				
90 Optical, photo, cine, meas, checking, precision, etc	105	623	7,553				
94 Furniture; bedding, mattress, matt support, cushion etc		178					
98 Special Classification Provisions		44	63				
Total	1,448	28,683	26,643			221	
Surinam							
01 Live animals.		10					
02 Meat and edible meat offal.		1,724	58				
03 Fish & crustacean, mollusc & other aquatic invertebrate		98	62				62
04 Dairy prod; birds' eggs; natural honey; edible prod nes	18	19	36				
07 Edible vegetables and certain roots and tubers.	99	132	223		142		
12 Oil seed, oleagi fruits; miscell grain, seed, fruit etc		6					
16 Prep of meat, fish or crustaceans, molluscs etc	1	3	8				8
20 Prep of vegetable, fruit, nuts or other parts of plants	31	9	31		22		
21 Miscellaneous edible preparations.		53					
22 Beverages, spirits and vinegar.	29	3	29				
25 Salt; sulphur; earth & ston; plastering mat; lime & cem		414					
28 Inorgn chem; compds of prec met, radioact elements etc		11					
30 Pharmaceutical products.	71	23	158				
34 Soap, organic surface-active agents, washing prep, etc		17	31				
39 Plastics and articles thereof		16					
49 Printed books, newspapers, pictures & other product etc	66		66				
63 Other made up textile articles; sets; worn clothing etc		402					
76 Aluminium and articles thereof.		65					
84 Machinery, boilers, mechanical appliances, engines, pts		229	2				
85 Electrical mchy equip parts thereof; sound recorder etc	16	20	2,366				
90 Optical, photo, cine, meas, checking, precision, etc		11	213				
98 Special Classification Provisions	11	61	11				
99 Special Transaction - Trade.	152	278	307				307
Total	498	3,603	3,608		164		378
Swaziland							
10 Cereals.	1,073	2,511	1,977				
63 Other made up textile articles; sets; worn clothing etc		67	13				
98 Special Classification Provisions			277				
Total	1,073	2,578	2,268				
Sweden							
01 Live animals.		16					
03 Fish & crustacean, mollusc & other aquatic invertebrate	5,677	5,858	12,692	3,022	1,931	1,624	5,052
04 Dairy prod; birds' eggs; natural honey; edible prod nes		45	53				
05 Products of animal origin, nes or included.	81	389	360		2		
07 Edible vegetables and certain roots and tubers.	46	314	605				
09 Coffee, tea, maté and spices.	60	71	115				
10 Cereals.		40	22				
11 Prod mill indust; malt; starches; inulin; wheat gluten		12	345			10	250
12 Oil seed, oleagi fruits; miscell grain, seed, fruit etc	217	937	917				
15 Animal/veg fats & oils & their cleavage products; etc	13		13				

TABLE 2. DOMESTIC EXPORTS BY COUNTRY, H.S. CHAPTER AND PROVINCE OF ORIGIN
TABLEAU 2. EXPORTATIONS NATIONALES PAR PAYS, CHAPITRE S.H. ET PROVINCE D'ORIGINE

January to September - Janvier à septembre
1999

Quebec	Ontario	Manitoba	Saskat- chewan	Alberta	British Columbia	Yukon/N.W.T./ Nunavut	Pays/Chapitres S.H.
Québec	Ontario	Manitoba	Saskat- chewan	Alberta	Colombie britannique	Yukon/T.N.-O./ Nunavut	
Thousands of dollars - milliers de dollars							
Soudan (suite)							
	5,166						Produits pharmaceutiques. 30
	7						Savons, agent de surface organique, prép pr lessive, prép lub, etc 34
	118			57		23	Produits divers des industries chimiques 38
							Matières plastiques et ouvrages en ces matières 39
	39					2	Caoutchouc et ouvrages en caoutchouc. 40
							Bois, charbon de bois et ouvrages en bois. 44
				129			Produits de l'édition, presse; autres industries graphiques, etc 49
				66			Tissus imprégnés, enduits, recouverts ou stratifiés; etc 59
							Vêtements et accessoires du vêtement, autres qu'en bonneterie. 62
							Autre article tex confectionné; assortiment; friperie & chiffon 63
							Chaussures, guêtres et articles analogues; parties de ces objets. 64
	10			233			Ouvrages en fonte, fer ou acier 73
				52			Aluminium et ouvrages en aluminium. 76
	149						Outils et outillage, art de coutellerie & couverts de table, etc 82
21	581			4,581		136	Machines, chaudières, appareils et engins mécaniques, parties 84
64	641			534			Machines, appareil & mat él & parties; app enregistrement etc 85
							Véhicules & matériel pour voies ferrées et leurs parties; etc 86
				39			Voiture auto, tract, cyc & autre véh terrestre, leur part & acces 87
						10	Navigation aérienne ou spatiale. 88
	2,114			5,438			Instr & appareil d'optique, photo/ciné, mesure, contrôle etc 90
				63			Meubles; mobilier médico-chirurgical; articles de literie etc 94
							Dispositions de classification spéciale 98
152	9,069	954	3,068	12,975		202	Total
Surinam							
							Animaux vivants. 01
58							Viandes et abats comestibles. 02
							Poissons & crustacés, mollusques & autres invertébrés aquatiques. 03
36			80				Laits & produits; oeufs d'oiseaux; miel nat; prod comestible, nda 04
							Légumes, plantes, racines et tubercules alimentaires. 07
							Graine, fruits oléagineux; graines, semences et fruit divers; etc 12
							Préparations de viandes, poissons ou crustacés, mollusques etc 16
	9						Préparations de légumes, de fruits ou d'autres parties de plantes 20
							Préparations alimentaires diverses. 21
	29						Boissons, liquides alcooliques et vinaigres. 22
							Sel; soufre; terres et pierres; plâtres, chaux et ciments. 25
							Prod chimique inorg; comp inorg/org méta/préc, éléments etc 28
	158						Produits pharmaceutiques. 30
						31	Savons, agent de surface organique, prép pr lessive, prép lub, etc 34
							Matières plastiques et ouvrages en ces matières 39
		66					Produits de l'édition, presse; autres industries graphiques, etc 49
							Autre article tex confectionné; assortiment; friperie & chiffon 63
							Aluminium et ouvrages en aluminium. 76
	2						Machines, chaudières, appareils et engins mécaniques, parties 84
	1,046			1,320			Machines, appareil & mat él & parties; app enregistrement etc 85
			213				Instr & appareil d'optique, photo/ciné, mesure, contrôle etc 90
	11						Dispositions de classification spéciale 98
							Transactions spéciales - commerciales. 99
95	1,257	66	294	1,320		31	Total
Swaziland							
		324	1,043	599		9	Céréales. 10
	13						Autre article tex confectionné; assortiment; friperie & chiffon 63
277							Dispositions de classification spéciale 98
277	13	324	1,043	599		9	Total
Suède							
							Animaux vivants. 01
	309	140				611	Poissons & crustacés, mollusques & autres invertébrés aquatiques. 03
	12		40				Laits & produits; oeufs d'oiseaux; miel nat; prod comestible, nda 04
	183			174			Autres produits d'origine animale, nda. 05
90	120	17	103	273			Légumes, plantes, racines et tubercules alimentaires. 07
	115						Café, thé, maté et épices. 09
22							Céréales. 10
	84						Prod de mino; malt; amidons & fécules; inuline; gluten de froment 11
	204	343	300	58		11	Graine, fruits oléagineux; graines, semences et fruit divers; etc 12
		13					Graisses & huiles ani/vég; grais aliment élaborées; cires ani etc 15

TABLE 2. DOMESTIC EXPORTS BY COUNTRY, H.S. CHAPTER AND PROVINCE OF ORIGIN
 TABLEAU 2. EXPORTATIONS NATIONALES PAR PAYS, CHAPITRE S.H. ET PROVINCE D'ORIGINE

Country/H.S. Chapter	All Provinces Toutes les provinces			January to September - Janvier à septembre 1999			
	July- September	January to September		Newfound- land	Prince Edward Is.	Nova Scotia	New Brunswick
	Juillet- Septembre	Janvier à septembre		Terre- Neuve	Î.Prince- Édouard	Nouvelle- Écosse	Nouveau- Brunswick
	1999	1998	1999				
Thousands of dollars - milliers de dollars							
Sweden (cont.)							
16 Prep of meat, fish or crustaceans, molluscs etc	2,006	1,907	4,457	2,608		1,016	492
17 Sugars and sugar confectionery.	201	145	254				
19 Prep of cereal, flour, starch/milk; pastrycooks' prod	243	1,130	1,603				
20 Prep of vegetable, fruit, nuts or other parts of plants	493	581	1,908			226	
21 Miscellaneous edible preparations.	92	38	242				
22 Beverages, spirits and vinegar.	2,047	7,565	7,579				
23 Residues & waste from the food indust; prepr ani fodder	40	106	95				
25 Salt; sulphur; earth & ston; plastering mat; lime & cem	21	27	21				
26 Ores, slag and ash.	99,817	92,804	99,817				
27 Mineral fuels, oils & product of their distillation;etc	196	7,057	2,921				
28 Inorgn chem; compds of prec mat, radioact elements etc	117	845	166				
29 Organic chemicals.	56	596	142				
30 Pharmaceutical products.	3,297	1,439	5,297			65	
31 Fertilisers.		28					
32 Tanning/dyeing extract; tannins & derivs; pigm etc	83	27	224				
33 Essential oils & resinoids; perf, cosmetic/toilet prep	352	615	793				
34 Soap, organic surface-active agents, washing prep, etc	81	21	122				
35 Albuminoidal subs; modified starches; glues; enzymes.		24					
37 Photographic or cinematographic goods.		44					
38 Miscellaneous chemical products	306	541	1,187				
39 Plastics and articles thereof	672	1,736	2,110				
40 Rubber and articles thereof.	26	483	83				
41 Raw hides and skins (other than furskins) and leather.		15	10				
42 Articles of leather; saddlery/harness; travel goods etc	12	39	99				
43 Furskins and artificial fur; manufactures thereof.	5	16	17				
44 Wood and articles of wood; wood charcoal.	3,620	18,223	16,709				
47 Pulp of wood/of other fibrous cellulosic mat; recovered	2,231	6,142	5,414			3,455	776
48 Paper & paperboard; art of paper pulp, paper/paperboard	8	146	92				
49 Printed books, newspapers, pictures & other product etc	1,606	2,095	3,360				
54 Man-made filaments.		34					
55 Man-made staple fibres.		34	15				
57 Carpets and other textile floor coverings.		39	6				
59 Impregnated, coated, cover/laminated textile fabric etc	203	98	286				
61 Art of apparel & clothing access, knitted or crocheted.	87	389	468				
62 Art of apparel & clothing access, not knitted/crocheted	417	493	523				
63 Other made up textile articles; sets; worn clothing etc	242	346	601				
64 Footwear, gaiters and the like; parts of such articles.	104	2,332	2,477				
65 Headgear and parts thereof.	381	815	445				
67 Prepr feathers & down; arti flower; articles human hair			47				
68 Art of stone, plaster, cement, asbestos, mica/sim mat	63	359	321				
69 Ceramic products.	183	496	625				
70 Glass and glassware.	135	123	383				
71 Natural/cultured pearls, prec stones & metals, coin etc		14					
72 Iron and steel		181	192				
73 Articles of iron or steel	511	4,541	3,829				
74 Copper and articles thereof	1,081	9,846	3,667				
75 Nickel and articles thereof	86	156	87				
76 Aluminium and articles thereof.	39	370	86				
78 Lead and articles thereof			11				
80 Tin and articles thereof.		54	31			31	
81 Other base metals; cermet; articles thereof	13	2	105				
82 Tool, implement, cutlery, spoon & fork, of base met etc	1,732	7,328	7,283				
83 Miscellaneous articles of base metal.	985	2,089	2,652				
84 Machinery, boilers, mechanical appliances, engines, pts	13,653	42,672	43,678			113	235
85 Electrical mchy equip parts thereof; sound recorder etc	3,220	14,058	10,608				
86 Railw/tramw locom, rolling-stock & parts thereof; etc	22	86	22				
87 Vehicles o/t railw/tramw roll-stock, pts & accessories	5,822	5,319	8,934			1,031	
88 Aircraft, spacecraft, and parts thereof.	787	5,382	18,844				
89 Ships, boats and floating structures.	62	629	773				
90 Optical, photo, cine, meas, checking, precision, etc	2,318	6,054	6,829			9	
91 Clocks and watches and parts thereof.			1				
92 Musical instruments; parts and access of such articles	28	298	125			15	97
93 Arms and ammunition; parts and accessories thereof.	25	28	76				
94 Furniture; bedding, mattress, matt support, cushion etc	917	3,432	4,601				
95 Toys, games & sports requisites; parts & access thereof	802	5,798	3,017				
97 Works of art, collectors' pieces and antiques.			7				
98 Special Classification Provisions	482	1,975	1,986			20	
99 Special Transaction - Trade.	3,727	9,139	10,635			964	53
Total	161,878	277,164	304,154	5,630	1,933	8,583	6,959

TABLE 2. DOMESTIC EXPORTS BY COUNTRY, H.S. CHAPTER AND PROVINCE OF ORIGIN
 TABLEAU 2. EXPORTATIONS NATIONALES PAR PAYS, CHAPITRE S.H. ET PROVINCE D'ORIGINE

January to September - Janvier à septembre 1999							
Quebec	Ontario	Manitoba	Saskat- chewan	Alberta	British Columbia	Yukon/N.W.T./ Nunavut	Pays/Chapitres S.H.
Québec	Ontario	Manitoba	Saskat- chewan	Alberta	Colombie britannique	Yukon/T.N.-O./ Nunavut	
Thousands of dollars - milliers de dollars							
							Suède (suite)
340							Préparations de viandes, poissons ou crustacés, mollusques etc 16
167	86						Sucres et sucreries. 17
	1,603						Prép base de céréales, farines, amidons, féculés/lait; pâtisserie 19
688	373			367	251		Préparations de légumes, de fruits ou d'autres parties de plantes 20
	228			14			Préparations alimentaires diverses. 21
4,914	2,487			138	38		Boissons, liquides alcooliques et vinaigres. 22
	63			32			Résidus & déchets des ind alimentaires; aliment prép pour animaux 23
21						99,817	Sel; soufre; terres et pierres; plâtres, chaux et ciments. 25
	316			2,605			Minerais, scories et cendres. 26
29	136						Combustibles minéraux, huiles; matières bitumineuses; cires etc 27
	142						Prod chimique inorg; comp inorg/org méta/préc, éléments etc 28
159	5,072						Produits chimiques organiques. 29
							Produits pharmaceutiques. 30
87	137						Engrais. 31
453	340						Extraits tannants/tinctoires; tanins; pigments; peinture; etc 32
122							Huil essent & résinoïde; prod de parf/toil prép & prép cosmétique 33
							Savons, agent de surface organique, prép pr lessive, prép lub, etc 34
							Mati albuminoïde; prod à base d'amidon/fécule mod; colle; enzyme 35
416	730				40		Produits photographiques ou cinématographiques. 37
166	1,943						Produits divers des industries chimiques 38
55	28						Matières plastiques et ouvrages en ces matières 39
10							Caoutchouc et ouvrages en caoutchouc. 40
55	43						Peaux (autres que les pelleteries) et cuirs. 41
	17						Ouvrage en cuir; bourrellerie ou sellerie; article de voyage, etc 42
9,113	3,313				50		Pelleteries et fourrures; pelleteries factices. 43
3,724	1,001		61	13	612		Bois, charbon de bois et ouvrages en bois. 44
71	21						Pâte de bois/d'autres mat fib cellulose; papier etc à recycl 47
378	231	2,390				359	Papiers et carton; ouvrage en pâte de cellulose, en papier/carton 48
							Produits de l'édition, presse; autres industries graphiques, etc 49
15							Filaments synthétiques ou artificiels. 54
6							Fibres synthétiques ou artificielles discontinues. 55
245	41						Tapis et autres revêtements de sol en matières textiles. 57
308	160						Tissus imprégnés, enduits, recouverts ou stratifiés; etc 59
247	270				5		Vêtements et accessoires du vêtement, en bonneterie. 61
508	93						Vêtements et accessoires du vêtement, autres qu'en bonneterie. 62
2,390	87						Autre article tex confectionné; assortiment; friperie & chiffon 63
349	34					61	Chaussures, guêtres et articles analogues; parties de ces objets. 64
47							Coiffures et parties de coiffures. 65
	321						Plume & duvet apprêtés & art en plume/duvet; fleur arti; etc 67
	625						Ouvrage en pierre, plâtre, ciment, amiante, mica/matière analogue 68
	383						Produits céramiques. 69
							Verre et ouvrages en verre. 70
44	148						Perle fine/de culture, pierre gemme et métaux préc; monnaies etc 71
2,614	1,004			97	113		Fonte, fer et acier 72
99	3,568						Ouvrages en fonte, fer ou acier 73
87							Cuivre et ouvrages en cuivre 74
86							Nickel et ouvrages en nickel 75
							Aluminium et ouvrages en aluminium. 76
	11						Plomb et ouvrages en plomb 78
	75					29	Étain et ouvrages en étain. 80
44	7,104	133					Autres métaux communs; carnets; ouvrages en ces matières 81
19	2,633						Outils et outillage, art de coutellerie & couverts de table, etc 82
19,254	21,442	1,495		358	778		Ouvrages divers en métaux communs. 83
3,436	5,650	98		686	734	2	Machines, chaudières, appareils et engins mécaniques, parties 84
22							Machines, appareil & mat él & parties; app enregistrement etc 85
5,444	2,276	131		50			Véhicules & matériel pour voies ferrées et leurs parties; etc 86
18,411	361	20		37	13		Voiture auto, tract, cyc & autre véh terrestre, leur part & acces 87
38	629						Navigation aérienne ou spatiale. 88
1,789	3,305			1,300	106		Navigation maritime ou fluviale. 89
	1				424		Instr & appareil d'optique, photo/ciné, mesure, contrôle etc 90
	13						Horlogerie. 91
23	52						Instruments de musique; parties & accessoires de ces instruments. 92
302	4,189	109					Armes, munitions et leurs parties et accessoires 93
1,863	957	13	36	17	128		Meubles; mobilier médico-chirurgical; articles de literie etc 94
				7			Jouet, jeux, article pour divertissement/sport; parties & acces 95
883	475	572		10	24		Objets d'art, de collection ou d'antiquité. 97
2,411	6,395				810		Dispositions de classification spéciale 98
							Transactions spéciales - commerciales. 99
82,087	81,665	5,482	542	6,243	5,206	99,820	Total

TABLE 2. DOMESTIC EXPORTS BY COUNTRY, H.S. CHAPTER AND PROVINCE OF ORIGIN
 TABLEAU 2. EXPORTATIONS NATIONALES PAR PAYS, CHAPITRE S.H. ET PROVINCE D'ORIGINE

Country/H.S. Chapter	All Provinces Toutes les provinces			January to September - Janvier à septembre 1999			
	July- September	January to September		Newfound- land	Prince Edward Is.	Nova Scotia	New Brunswick
	Juillet- Septembre	Janvier à septembre		Terre- Neuve	Î.Prince- Édouard	Nouvelle- Écosse	Nouveau- Brunswick
	1999	1998	1999				
Thousands of dollars - milliers de dollars							
Switzerland							
01 Live animals.	117	196	259				
02 Meat and edible meat offal.	3,348	10,510	10,548				
03 Fish & crustacean, mollusc & other aquatic invertebrate	555	4,704	3,182	1,597		444	
04 Dairy prod; birds' eggs; natural honey; edible prod nes		46	10				
05 Products of animal origin, nes or included.	363	1,300	804				
06 Live tree & other plant; bulb, root; cut flowers etc	325	13	436				
07 Edible vegetables and certain roots and tubers.	603	2,000	793				
08 Edible fruit and nuts; peel of citrus fruit or melons.	118		195			144	
09 Coffee, tea, maté and spices.		186	91				
10 Cereals.	81	2,386	7,427				
12 Oil seed, oleagi fruits; miscell grain, seed, fruit etc		2,523	722				
13 Lac; gums, resins & other vegetable saps & extracts.		2,421					
15 Animal/veg fats & oils & their cleavage products; etc		18					
16 Prep of meat, fish or crustaceans, molluscs etc	1,597	3,545	5,353	4,815		362	
17 Sugars and sugar confectionery.	542	2,519	2,472				
19 Prep of cereal, flour, starch/milk; pastrycooks' prod		18	13				
20 Prep of vegetable, fruit, nuts or other parts of plants	43	103	61			26	
21 Miscellaneous edible preparations.	25	474	138				
22 Beverages, spirits and vinegar.	121	401	438				
23 Residues & waste from the food indust; prepr ani fodder	274	1,055	997				
24 Tobacco and manufactured tobacco substitutes.		387	593				
25 Salt; sulphur; earth & ston; plastering mat; lime & cem	147	35	158				
26 Ores, slag and ash.		3,143	6,807				6,807
27 Mineral fuels, oils & product of their distillation;etc		8,358	31				
28 Inorgn chem; compds of prec met, radioact elements etc	128	1,112	319				
29 Organic chemicals.		1,466	269				
30 Pharmaceutical products.	1,593	80,670	75,723				
31 Fertilisers.		34	75				
32 Tanning/dyeing extract; tannins & derivs; pigm etc	38	77	146				
33 Essential oils & resinoids; perf, cosmetic/toilet prep	1,083	1,693	2,374				
35 Albuminoidal subs; modified starches; glues; enzymes.	1,272	2,258	3,660			3,571	
38 Miscellaneous chemical products	33	516	323				
39 Plastics and articles thereof	1,197	675	2,026				
40 Rubber and articles thereof.	3	594	395				
41 Raw hides and skins (other than furskins) and leather.		68					
42 Articles of leather; saddlery/harness; travel goods etc	4	39	128				
43 Furskins and artificial fur; manufactures thereof.	192	2,886	1,692				
44 Wood and articles of wood; wood charcoal.	1,530	6,817	5,810				174
47 Pulp of wood/of other fibrous cellulosic mat; recovered	11,080	22,780	33,515				6,288
48 Paper & paperboard; art of paper pulp, paper/paperboard	203	439	521				
49 Printed books, newspapers, pictures & other product etc	371	2,622	765				2
50 Silk.		16					
54 Man-made filaments.	12	79	33				
56 Wadding, felt & nonwoven; yarns; twine, cordage, etc		27					
59 Impregnated, coated, cover/laminated textile fabric etc	220	299	407				
60 Knitted or crocheted fabrics.		4					
61 Art of apparel & clothing access, knitted or crocheted.	220	582	695				
62 Art of apparel & clothing access, not knitted/crocheted	1,036	1,556	2,496				
63 Other made up textile articles; sets; worn clothing etc		153	201				
64 Footwear, gaiters and the like; parts of such articles.	1,212	243	1,232				
65 Headgear and parts thereof.	66	212	215				
67 Prepr feathers & down; arti flower; articles human hair		14					
68 Art of stone, plaster, cement, asbestos, mica/sim mat	2,509	432	5,454				
70 Glass and glassware.		80	50				
71 Natural/cultured pearls, prec stones & metals, coin etc	509	311,479	7,167				
72 Iron and steel		874	353				
73 Articles of iron or steel	185	2,584	1,719				
75 Nickel and articles thereof		17,716	1,890				
76 Aluminium and articles thereof.	324	2,587	1,202				
81 Other base metals; cermets; articles thereof	88	473	88				
82 Tool, implement, cutlery, spoon & fork, of base met etc		1,223	290				
83 Miscellaneous articles of base metal.		164	361				
84 Machinery, boilers, mechanical appliances, engines, pts	35,082	30,678	85,363				
85 Electrical mchy equip parts thereof; sound recorder etc	4,039	26,060	14,801			275	
87 Vehicles o/t railw/tramw roll-stock, pts & accessories	512	4,800	2,526			64	
88 Aircraft, spacecraft, and parts thereof.	166	85,415	32,286				
89 Ships, boats and floating structures.	54	152	54				
90 Optical, photo, cine, meas, checking, precision, etc	2,445	6,536	7,277			88	
91 Clocks and watches and parts thereof.	142	449	316				
92 Musical instruments; parts and access of such articles		185	56				23
93 Arms and ammunition; parts and accessories thereof.	33	1,757	247				
94 Furniture; bedding, mattress, matt support, cushion etc	724	1,960	1,481				
95 Toys, games & sports requisites; parts & access thereof	2,296	4,487	7,599			15	

TABLE 2. DOMESTIC EXPORTS BY COUNTRY, H.S. CHAPTER AND PROVINCE OF ORIGIN
TABLEAU 2. EXPORTATIONS NATIONALES PAR PAYS, CHAPITRE S.H. ET PROVINCE D'ORIGINE

January to September - Janvier à septembre 1999							
Quebec	Ontario	Manitoba	Saskatchewan	Alberta	British Columbia	Yukon/N.W.T./ Nunavut	Pays/Chapitres S.H.
Québec	Ontario	Manitoba	Saskatchewan	Alberta	Colombie britannique	Yukon/T.N.-O./ Nunavut	
Thousands of dollars - milliers de dollars							Suisse
	259			7,806			Animaux vivants. 01
2,741							Viandes et abats comestibles. 02
777	364						Poissons & crustacés, mollusques & autres invertébrés aquatiques. 03
	10						Laits & produits; oeufs d'oiseaux; miel nat; prod comestible, nda 04
79	695			29			Autres produits d'origine animale, nda. 05
	188		222	28	436		Plantes vivantes et produits de la floriculture. 06
51					353		Légumes, plantes, racines et tubercules alimentaires. 07
	91						Fruits comestibles; écorces d'agrumes ou de melons. 08
	224	542	5,134	1,515			Café, thé, maté et épices. 09
	34	68	619		11		Céréales. 10
							Graine, fruits oléagineux; graines, semences et fruit divers; etc 12
128	46						Gommes, résines et autres sucs et extraits végétaux. 13
533	1,801						Graisses & huiles ani/vég; grais aliment élaborées; cires ani etc 15
	13					137	Préparations de viandes, poissons ou crustacés, mollusques etc 16
17	18						Sucres et sucreries. 17
	138						Prép base de céréales, farines, amidons, féculs/lait; pâtisserie 19
8	430						Préparations de légumes, de fruits ou d'autres parties de plantes 20
352	645						Préparations alimentaires diverses. 21
22	571						Boissons, liquides alcooliques et vinaigres. 22
158							Résidus & déchets des ind alimentaires; aliment prép pour animaux 23
	31						Tabacs & succédanés de tabac fabriqués. 24
57	212			49			Sel; soufre; terres et pierres; plâtres, chaux et ciments. 25
	170			99			Minerais, scories et cendres. 26
2,081	73,641						Combustibles minéraux, huiles; matières bitumineuses; cires etc 27
75							Prod chimique inorg; comp inorg/org méta/préc, éléments etc 28
76	70						Produits chimiques organiques. 29
14	2,359						Produits pharmaceutiques. 30
194	129					80	Engrais. 31
84	1,462						Extraits tannants/tinctoires; tanins; pigments; peinture; etc 32
67	328						Huil essent & résinoïde; prod de parf/toil prép & prép cosmétique 33
118	10						Mati albuminoïde; prod à base d'amidon/fécule mod; colle; enzyme 35
71	1,557						Produits divers des industries chimiques 38
3,836	959					479	Matières plastiques et ouvrages en ces matières 39
13,135							Caoutchouc et ouvrages en caoutchouc. 40
152	369		1,311	5,355	7,424		Peaux (autres que les pelleteries) et cuirs. 41
362	145	242					Ouvrage en cuir; bourrellerie ou sellerie; article de voyage, etc 42
	20						Pelleteries et fourrures; pelleteries factices. 43
12	389						Bois, charbon de bois et ouvrages en bois. 44
17							Pâte de bois/d'autres mat fib cellulose qués; papier etc à recycl 47
137	443					114	Papiers et carton; ouvrage en pâte de cellulose, en papier/carton 48
1,338	1,114					43	Produits de l'édition, presse; autres industries graphiques, etc 49
152	48						Soie. 50
43	1,175	13					Filaments synthétiques ou artificiels. 54
206	8						Quates, feutres non-tissé; ficelles, cordes et cordages; etc 56
							Tissus imprégnés, enduits, recouverts ou stratifiés; etc 59
45	5,408						Étoffes de bonneterie. 60
30	19						Vêtements et accessoires du vêtement, en bonneterie. 61
4,339	2,817						Vêtements et accessoires du vêtement, autres qu'en bonneterie. 62
353							Autre article tex confectionné; assortiment; friperie & chiffon 63
153	1,566						Chaussures, guêtres et articles analogues; parties de ces objets. 64
11							Coiffures et parties de coiffures. 65
2	1,199						Plume & duvet apprêtés & art en plume/duvet; fleur arti; etc 67
60	88						Ouvrage en pierre, plâtre, ciment, amiante, mica/matière analogue 68
12	348						Verre et ouvrages en verre. 70
40,438	41,651	37		203	3,009		Perle fine/de culture, pierre gemme et métaux préc; monnaies etc 71
1,625	12,241	51		49	558		Fonte, fer et acier 72
389	924	137	287		722		Ouvrages en fonte, fer ou acier 73
31,840	215	79			110		Nickel et ouvrages en nickel 75
					54		Aluminium et ouvrages en aluminium. 76
1,192	3,956			1,886	123	30	Autres métaux communs; cermets; ouvrages en ces matières 81
	316						Outils et outillage, art de coutellerie & couverts de table, etc 82
33							Ouvrages divers en métaux communs. 83
82	164						Machines, chaudières, appareils et engins mécaniques, parties 84
1,085	300	83		11			Machines, appareil & mat él & parties; app enregistrement etc 85
5,026	1,411			15	1,130		Voiture auto, tract, cyc & autre véh terrestre, leur part & acces 87
							Navigation aérienne ou spatiale. 88
							Navigation maritime ou fluviale. 89
							Instr & appareil d'optique, photo/ciné, mesure, contrôle etc 90
							Horlogerie. 91
							Instruments de musique; parties & accessoires de ces instruments. 92
							Armes, munitions et leurs parties et accessoires 93
							Meubles; mobilier médico-chirurgical; articles de literie etc 94
							Jouet, jeux, article pour divertissement/sport; parties & acces 95

TABLE 2. DOMESTIC EXPORTS BY COUNTRY, H.S. CHAPTER AND PROVINCE OF ORIGIN
TABLEAU 2. EXPORTATIONS NATIONALES PAR PAYS, CHAPITRE S.H. ET PROVINCE D'ORIGINE

Country/H.S. Chapter	All Provinces Toutes les provinces			January to September - Janvier à septembre 1999			
	July- September	January to September		Newfound- land	Prince Edward Is.	Nova Scotia	New Brunswick
	Juillet- Septembre	Janvier à septembre		Terre- Neuve	Î.Prince- Édouard	Nouvelle- Écossa	Nouveau- Brunswick
	1999	1998	1999				
Thousands of dollars - milliers de dollars							
Switzerland (cont.)							
96 Miscellaneous manufactured articles.	45	252	80				
97 Works of art, collectors' pieces and antiques.	47	7,551	191				2
98 Special Classification Provisions	1,962	3,100	4,436		1,790		
99 Special Transaction - Trade.	4,053	19,225	12,683			338	22
Total	84,996	704,530	362,553	6,412	1,790	5,354	13,322
Syrian Arab. Rep.							
01 Live animals.		417	79				
23 Residues & waste from the food indust; prepr ani fodder	62	112	156				
25 Salt; sulphur; earth & ston; plastering mat; lime & cem		124	29				
30 Pharmaceutical products.	137	133	226			83	
34 Soap, organic surface-active agents, washing prep, etc		9					
39 Plastics and articles thereof	55	82	55				
40 Rubber and articles thereof.			29				
44 Wood and articles of wood; wood charcoal.	441	4,558	3,159				
47 Pulp of wood/of other fibrous cellulosic mat; recovered	3	854	1,468				
48 Paper & paperboard; art of paper pulp, paper/paperboard	28	200	97				
49 Printed books, newspapers, pictures & other product etc	1,555		1,555				
56 Wadding, felt & nonwoven; yarns; twine, cordage, etc			4				
59 Impregnated, coated, cover/laminated textile fabric etc		4,233	485				
60 Knitted or crocheted fabrics.		93					
68 Art of stone, plaster, cement, asbestos, mica/sim mat		21					
72 Iron and steel	118	357	509				
73 Articles of iron or steel		1,108	2,693				
74 Copper and articles thereof	331	38	539				
76 Aluminium and articles thereof.	212	534	450				
79 Zinc and articles thereof	447	547	705				
82 Tool, implement, cutlery, spoon & fork, of base met etc			184				
84 Machinery, boilers, mechanical appliances, engines, pts	140	1,703	2,148				
85 Electrical mchy equip parts thereof; sound recorder etc	1	76	81				
87 Vehicles o/t railw/tramw roll-stock, pts & accessories		191	25				
88 Aircraft, spacecraft, and parts thereof.		13					
89 Ships, boats and floating structures.		3					
90 Optical, photo, cine, meas, checking, precision, etc	73	367	293				
95 Toys, games & sports requisites; parts & access thereof	24	19	24				
98 Special Classification Provisions	55	45	55				
Total	3,688	15,848	15,059			83	
Taiwan							
01 Live animals.	28	70	108				
02 Meat and edible meat offal.	6,833	5,397	15,129				
03 Fish & crustacean, mollusc & other aquatic invertebrate	10,461	21,467	19,159	8,907		2,965	
04 Dairy prod; birds' eggs; natural honey; edible prod nes	115	946	491				
05 Products of animal origin, nes or included.	561	1,893	2,604			59	
06 Live tree & other plant; bulb, root; cut flowers etc			106				
07 Edible vegetables and certain roots and tubers.	468	2,337	2,163				
08 Edible fruit and nuts; peel of citrus fruit or melons.	171	413	859				
09 Coffee, tea, maté and spices.			23				
10 Cereals.	53	339	7,646				
11 Prod mill indust; malt; starches; inulin; wheat gluten		13					
12 Oil seed, oleagi fruits; miscell grain, seed, fruit etc	940	7,385	4,379				
15 Animal/veg fats & oils & their cleavage products; etc	1,403	28,797	16,814				
16 Prep of meat, fish or crustaceans, molluscs etc	104	129	104				
17 Sugars and sugar confectionery.	22	162	87				44
18 Cocoa and cocoa preparations.	70	112	144				
19 Prep of cereal, flour, starch/milk; pastrycooks' prod	109	1,557	199				7
20 Prep of vegetable, fruit, nuts or other parts of plants	812	1,539	2,374				1,695
21 Miscellaneous edible preparations.	1,155	4,863	4,427			16	
22 Beverages, spirits and vinegar.	809	3,271	3,561				
23 Residues & waste from the food indust; prepr ani fodder	1,558	7,850	4,832			24	
25 Salt; sulphur; earth & ston; plastering mat; lime & cem	1,408	3,562	3,943				
26 Ores, slag and ash.	4,831	12,713	16,589				
27 Mineral fuels, oils & product of their distillation;etc	23,031	46,213	53,759				
28 Inorgn chem; comds of prec met, radioact elements etc	653	2,335	2,021				
29 Organic chemicals.	32,320	127,863	119,487				
30 Pharmaceutical products.	1,384	2,999	6,900				
31 Fertilisers.	5,494	21,120	19,146				
32 Tanning/dyeing extract; tannins & derivs; pigm etc	156	1,165	670				
33 Essential oils & resinoids; perf, cosmetic/toilet prep	1,349	10,331	4,276				

TABLE 2. DOMESTIC EXPORTS BY COUNTRY, H.S. CHAPTER AND PROVINCE OF ORIGIN
TABLEAU 2. EXPORTATIONS NATIONALES PAR PAYS, CHAPITRE S.H. ET PROVINCE D'ORIGINE

January to September - Janvier à septembre
1999

Quebec	Ontario	Manitoba	Saskatchewan	Alberta	British Columbia	Yukon/N.W.T./Nunavut	Pays/Chapitres S.H.
Québec	Ontario	Manitoba	Saskatchewan	Alberta	Colombie britannique	Yukon/T.N.-O./Nunavut	
Thousands of dollars - milliers de dollars							
Suisse (suite)							
31	48						Ouvrages divers. 96
18	111					60	Objets d'art, de collection ou d'antiquité. 97
427	1,933	31	73	140	40		Dispositions de classification spéciale 98
4,172	6,883			410	854		Transactions spéciales - commerciales. 99
118,482	172,032	1,287	7,649	20,010	16,122	90	Total
Syrienne, Rép. ar							
	79						Animaux vivants. 01
	156						Résidus & déchets des ind alimentaires; aliment prép pour animaux 23
29							Sel; soufre; terres et pierres; plâtres, chaux et ciments. 25
	143						Produits pharmaceutiques. 30
							Savons, agent de surface organique, prép pr lessive, prép lub, etc 34
55	29						Matières plastiques et ouvrages en ces matières 39
2,208							Caoutchouc et ouvrages en caoutchouc. 40
1,468					951		Bois, charbon de bois et ouvrages en bois. 44
97							Pâte de bois/d'autres mat fib cellulose; papier etc à recycl 47
	1,555						Papiers et carton; ouvrage en pâte de cellulose, en papier/carton 48
4							Produits de l'édition, presse; autres industries graphiques, etc 49
485							Quates, feutres non-tissé; ficelles, cordes et cordages; etc 56
							Tissus imprégnés, enduits, recouverts ou stratifiés; etc 59
							Étoffes de bonneterie. 60
	509						Ouvrage en pierre, plâtre, ciment, amiante, mica/matière analogue 68
2,664	28						Fonte, fer et acier 72
	539						Ouvrages en fonte, fer ou acier 73
269	181						Cuivre et ouvrages en cuivre 74
705							Aluminium et ouvrages en aluminium. 76
							Zinc et ouvrages en zinc 79
614	661			184			Outils et outillage, art de coutellerie & couverts de table, etc 82
14	65			844	28		Machines, chaudières, appareils et engins mécaniques, parties 84
	25			1			Machines, appareil & mat él & parties; app enregistrement etc 85
							Voiture auto, tract, cyc & autre véh terrestre, leur part & acces 87
							Navigation aérienne ou spatiale. 88
113	82			84	12		Navigation maritime ou fluviale. 89
24							Instr & appareil d'optique, photo/ciné, mesure, contrôle etc 90
	55						Jouet, jeux, article pour divertissement/sport; parties & acces 95
8,756	4,112			1,115	991		Dispositions de classification spéciale 98
							Total
Taiwan							
	108						Animaux vivants. 01
3,190	4,016	555	1,143	4,822	1,400		Viandes et abats comestibles. 02
36	1,325				5,924		Poissons & crustacés, mollusques & autres invertébrés aquatiques. 03
358	39		12		80		Laits & produits; oeufs d'oiseaux; miel nat; prod comestible, nda 04
353	527	85	210	508	879		Autres produits d'origine animale, nda. 05
		106					Plantes vivantes et produits de la floriculture. 06
18		30	1,931	145	37		Légumes, plantes, racines et tubercules alimentaires. 07
	90				768		Fruits comestibles; écorces d'agrumes ou de melons. 08
11	11						Café, thé, maté et épices. 09
		1,235	4,127	2,245	38		Céréales. 10
							Prod de mino; malt; amidons & féculés; inuline; gluten de froment 11
	290	3	534	2,034	1,516		Graine, fruits oléagineux; graines, semences et fruit divers; etc 12
	6,206	6,780	7	1,222	2,597		Graisses & huiles ani/vég; gras aliment élaborées; cires ani etc 15
					104		Préparations de viandes, poissons ou crustacés, mollusques etc 16
42							Sucres et sucreries. 17
	144						Cacao et ses préparations. 18
	115				77		Prép base de céréales, farines, amidons, féculés/lait; pâtisserie 19
				252	426		Préparations de légumes, de fruits ou d'autres parties de plantes 20
57	2,481				1,872		Préparations alimentaires diverses. 21
428	1,872			31	1,228		Boissons, liquides alcooliques et vinaigres. 22
98	828			591	1,952		Résidus & déchets des ind alimentaires; aliment prép pour animaux 23
2,950	962		1,337		30		Sel; soufre; terres et pierres; plâtres, chaux et ciments. 25
16,589							Minerais, scories et cendres. 26
30	984			10,305	42,364		Combustibles minéraux, huiles; matières bitumineuses; cires etc 27
	241			1,275	504		Prod chimique inorg; comp inorg/org méta/préc, éléments etc 28
567	4,272			77,463	37,184		Produits chimiques organiques. 29
4,661	2,143				95		Produits pharmaceutiques. 30
	52		19,094				Engrais. 31
439	231						Extraits tannants/tinctoriaux; tanins; pigments; peinture; etc 32
288	3,438			117	431		Huil essent & résinoïde; prod de parf/toil prép & prép cosmétique 33

TABLE 2. DOMESTIC EXPORTS BY COUNTRY, H.S. CHAPTER AND PROVINCE OF ORIGIN
TABLEAU 2. EXPORTATIONS NATIONALES PAR PAYS, CHAPITRE S.H. ET PROVINCE D'ORIGINE

Country/H.S. Chapter	All Provinces Toutes les provinces			January to September - Janvier à septembre 1999			
	July- September	January to September		Newfound- land	Prince Edward Is.	Nova Scotia	New Brunswick
	Juillet- Septembre	Janvier à septembre		Terre- Neuve	Î. Prince- Édouard	Nouvelle- Écosse	Nouveau- Brunswick
	1999	1998	1999				
Thousands of dollars - milliers de dollars							
Taiwan (cont.)							
34 Soap, organic surface-active agents, washing prep, etc	697	3,198	2,868			671	
35 Albuminoidal subs; modified starches; glues; enzymes.	60	403	407				
38 Miscellaneous chemical products	1,183	600	3,657				
39 Plastics and articles thereof	9,098	25,948	27,977				7
40 Rubber and articles thereof.	1,318	4,154	3,744				
41 Raw hides and skins (other than furskins) and leather.	6,266	35,426	27,522				
42 Articles of leather; saddlery/harness; travel goods etc	8	176	8				
43 Furskins and artificial fur; manufactures thereof.			145				
44 Wood and articles of wood; wood charcoal.	10,605	41,421	42,172				
47 Pulp of wood/of other fibrous cellulosic mat; recovered	42,745	96,741	120,411			315	437
48 Paper & paperboard; art of paper pulp, paper/paperboard	12,133	55,886	34,749			427	261
49 Printed books, newspapers, pictures & other product etc	48	197	200				
51 Wool, fine/coarse animal hair, horsehair yarn & fabric			47				
52 Cotton.			31				
54 Man-made filaments.	520	128	572				
55 Man-made staple fibres.		199	62				
56 Wadding, felt & nonwoven; yarns; twine, cordage, etc	67	70	160				
57 Carpets and other textile floor coverings.		165					
58 Special woven fab; tufted fab; lace; tapestries etc		139	78				
59 Impregnated, coated, cover/laminated textile fabric etc	147	900	629				
60 Knitted or crocheted fabrics.		12					
61 Art of apparel & clothing access, knitted or crocheted.	36	72	190				
62 Art of apparel & clothing access, not knitted/crocheted	193	529	346				
63 Other made up textile articles; sets; worn clothing etc	2	42	22				
64 Footwear, gaiters and the like; parts of such articles.	11	45	67				
65 Headgear and parts thereof.	28	23	34				
67 Prepr feathers & down; arti flower; articles human hair		12					
68 Art of stone, plaster, cement, asbestos, mica/sim mat	153	1,640	370				
69 Ceramic products.	59	86	140			54	
70 Glass and glassware.	72	946	500				
71 Natural/cultured pearls, prec stones & metals, coin etc	12,245	7,300	12,498				
72 Iron and steel	1,277	7,348	4,280			802	
73 Articles of iron or steel	246	1,696	1,528			209	
74 Copper and articles thereof	1,523	5,688	5,659				
75 Nickel and articles thereof	7,591	42,470	28,958				
76 Aluminium and articles thereof.	841	3,957	2,433				
78 Lead and articles thereof	496	752	1,978				
79 Zinc and articles thereof	6,355	19,522	19,183				
81 Other base metals; cermets; articles thereof	229	5,878	321				
82 Tool, implement, cutlery, spoon & fork, of base met etc	116	592	275				
83 Miscellaneous articles of base metal.	172	853	380				
84 Machinery, boilers, mechanical appliances, engines, pts	18,102	61,293	40,406				579
85 Electrical mchy equip parts thereof; sound recorder etc	23,416	70,933	79,396				412
86 Railw/tramw locom, rolling-stock & parts thereof; etc	70		70				
87 Vehicles o/t railw/tramw roll-stock, pts & accessories	698	7,439	4,490				
88 Aircraft, spacecraft, and parts thereof.	640	2,439	19,633				
89 Ships, boats and floating structures.	121	55	126				
90 Optical, photo, cine, meas, checking, precision, etc	2,588	13,844	10,831			117	53
91 Clocks and watches and parts thereof.		32	14				
92 Musical instruments; parts and access of such articles	16	110	79				
93 Arms and ammunition; parts and accessories thereof.	17	34	61				
94 Furniture; bedding, mattress, matt support, cushion etc	471	787	1,198				
95 Toys, games & sports requisites; parts & access thereof	1,274	2,890	3,348				
96 Miscellaneous manufactured articles.	24	276	345				
97 Works of art, collectors' pieces and antiques.	58	190	127				
98 Special Classification Provisions	309	1,241	890				
99 Special Transaction - Trade.	5,601	15,300	17,632			1,852	223
Total	266,282	858,758	835,265	8,907		7,516	3,796
Tajikistan							
30 Pharmaceutical products.	32		32				
85 Electrical mchy equip parts thereof; sound recorder etc	10		10				
Total	43		43				
Tanzania, Un. Rep							
04 Dairy prod; birds' eggs; natural honey; edible prod nes	18		53				
07 Edible vegetables and certain roots and tubers.		1,369	896				
10 Cereals.	3,547	5,261	3,547				
21 Miscellaneous edible preparations.		12					

TABLE 2. DOMESTIC EXPORTS BY COUNTRY, H.S. CHAPTER AND PROVINCE OF ORIGIN
TABLEAU 2. EXPORTATIONS NATIONALES PAR PAYS, CHAPITRE S.H. ET PROVINCE D'ORIGINE

January to September - Janvier à septembre
1999

Quebec	Ontario	Manitoba	Saskatchewan	Alberta	British Columbia	Yukon/N.W.T./Nunavut	Pays/Chapitres S.H.
Québec	Ontario	Manitoba	Saskatchewan	Alberta	Colombie britannique	Yukon/T.N.-O./Nunavut	
Thousands of dollars - milliers de dollars							
Taiwan (suite)							
1,015	725			40	416		Savons, agent de surface organique, prép pr lessive, prép lub, etc 34
88	104				215		Mati albuminoïde; prod à base d'amidon/fécule mod; colle; enzyme 35
399	149			1,085	2,022		Produits divers des industries chimiques 38
794	17,974			8,830	369		Matières plastiques et ouvrages en ces matières 39
	3,634				109		Caoutchouc et ouvrages en caoutchouc. 40
	4,949			17,738	4,834		Peaux (autres que les pelleteries) et cuirs. 41
8							Ouvrage en cuir; bourrellerie ou sellerie; article de voyage, etc 42
	145						Pelleteries et fourrures; pelleteries factices. 43
2,595	2,014	54		3,171	34,336		Bois, charbon de bois et ouvrages en bois. 44
25,078	3,404		5,745	27,909	57,520		Pâte de bois/d'autres mat fib cellulosi ques; papier etc à recycl 47
1,953	935	45		423	30,703		Papiers et carton; ouvrage en pâte de cellulose, en papier/carton 48
	84			8	106		Produits de l'édition, presse; autres industries graphiques, etc 49
	47						Laine, poils fin ou grossiers; fils et tissus de crin. 51
					31		Coton. 52
44	527						Filaments synthétiques ou artificiels. 54
62							Fibres synthétiques ou artificielles discontinues. 55
73	20				67		Quates, feutres non-tissé; ficelles, cordes et cordages; etc 56
							Tapis et autres revêtements de sol en matières textiles. 57
78							Tissus spéciaux; surface tex touffetée; dentelle; tapisserie; etc 58
446	182						Tissus imprégnés, enduits, recouverts ou stratifiés; etc 59
							Étoffes de bonneterie. 60
	190						Vêtements et accessoires du vêtement, en bonneterie. 61
114	166				64		Vêtements et accessoires du vêtement, autres qu'en bonneterie. 62
22							Autre article confectionné; assortiment; friperie & chiffon 63
	67						Chaussures, guêtres et articles analogues; parties de ces objets. 64
5	28						Coiffures et parties de coiffures. 65
							Plume & duvet apprêtés & art en plume/duvet; fleur arti; etc 67
77	210				82		Ouvrage en pierre, plâtre, ciment, amiante, mica/matière analogue 68
59	9				16		Produits céramiques. 69
14	467				18		Verre et ouvrages en verre. 70
129	12,302				66		Perle fine/de culture, pierre gemme et métaux préc; monnaies etc 71
2,762	369	17			328		Fonte, fer et acier 72
615	519		10	58	115		Ouvrages en fonte, fer ou acier 73
2,176	3,255				226		Cuivre et ouvrages en cuivre 74
19	6,043	21,491	124	1,259			Nickel et ouvrages en nickel 75
197	257				1,977		Aluminium et ouvrages en aluminium. 76
					1,978		Plomb et ouvrages en plomb 78
					15,625		Zinc et ouvrages en zinc 79
	405				41		Autres métaux communs; cermet; ouvrages en ces matières 81
	55			225			Outils et outillage, art de coutellerie & couverts de table, etc 82
	274						Ouvrages divers en métaux communs. 83
52	273			12	41		Machines, chaudières, appareils et engins mécaniques, parties 84
15,391	19,846	26	129	233	4,200		Machines, appareil & mat él & parties; app enregistrement etc 85
4,886	47,234			14,345	12,516		Véhicules & matériel pour voies ferrées et leurs parties; etc 86
	70						Voiture auto, tract, cyc & autre véh terrestre, leur part & acces 87
190	4,102				197		Navigation aérienne ou spatiale. 88
1,115	18,517						Navigation maritime ou fluviale. 89
	5				121		Instr & appareil d'optique, photo/ciné, mesure, contrôle etc 90
1,616	7,472			560	1,009		Horlogerie. 91
	14						Instruments de musique; parties & accessoires de ces instruments. 92
	64				15		Armes, munitions et leurs parties et accessoires 93
43	17						Meubles; mobilier médico-chirurgical; articles de literie etc 94
204	500			295	198		Jouet, jeux, article pour divertissement/sport; parties & acces 95
996	768	15			1,567		Ouvrages divers. 96
	345						Objets d'art, de collection ou d'antiquité. 97
	101			25			Dispositions de classification spéciale 98
178	480		14		217		Transactions spéciales - commerciales. 99
3,485	6,478			1,242	4,349		
100,252	196,206	30,448	34,421	178,486	275,229		Total
Tadjikistan							
	32						Produits pharmaceutiques. 30
	10						Machines, appareil & mat él & parties; app enregistrement etc 85
	43						Total
Tanzanie, Rép. un							
18	34						Laits & produits; oeufs d'oiseaux; miel nat; prod comestible, nda 04
			896				Légumes, plantes, racines et tubercules alimentaires. 07
		582	1,871	1,075	18		Céréales. 10
							Préparations alimentaires diverses. 21

TABLE 2. DOMESTIC EXPORTS BY COUNTRY, H.S. CHAPTER AND PROVINCE OF ORIGIN
TABLEAU 2. EXPORTATIONS NATIONALES PAR PAYS, CHAPITRE S.H. ET PROVINCE D'ORIGINE

Country/H.S. Chapter	All Provinces Toutes les provinces			January to September - Janvier à septembre 1999			
	July- September	January to September		Newfound- land	Prince Edward Is.	Nova Scotia	New Brunswick
	Juillet- Septembre	Janvier à septembre		Terre- Neuve	Î.Prince- Édouard	Nouvelle- Écosse	Nouveau- Brunswick
	1999	1998	1999				
Thousands of dollars - milliers de dollars							
Tanzania, Un. Rep (cont.)							
24 Tobacco and manufactured tobacco substitutes.		411					
30 Pharmaceutical products.	438	533	516				
32 Tanning/dyeing extract; tannins & derivs; pigm etc			33				
33 Essential oils & resinoids; perf, cosmetic/toilet prep	6	4	6				
37 Photographic or cinematographic goods.		59					
38 Miscellaneous chemical products	4	5	4				
39 Plastics and articles thereof			10				
44 Wood and articles of wood; wood charcoal.			16				
49 Printed books, newspapers, pictures & other product etc	36	325	56				
63 Other made up textile articles; sets; worn clothing etc	1,325	2,670	2,701				
73 Articles of iron or steel			114				
82 Tool, implement, cutlery, spoon & fork, of base met etc		10					
84 Machinery, boilers, mechanical appliances, engines, pts	1,528	2,693	3,291				
85 Electrical mchy equip parts thereof; sound recorder etc	2	772	1,860				
86 Railw/tramw locom, rolling-stock & parts thereof; etc	271		1,518				
87 Vehicles o/t railw/tramw roll-stock, pts & accessories		47	4,489				
90 Optical, photo, cine, meas, checking, precision, etc	3,467	192	3,493				
93 Arms and ammunition; parts and accessories thereof.			71				
94 Furniture; bedding, mattress, matt support, cushion etc		30	95				
95 Toys, games & sports requisites; parts & access thereof			28				
98 Special Classification Provisions		665	71				
99 Special Transaction - Trade.	355	955	1,078				
Total	11,003	16,021	23,959				
Thailand							
01 Live animals.	105	165	300				
02 Meat and edible meat offal.	122	74	319			8	
03 Fish & crustacean, mollusc & other aquatic invertebrate	8,975	15,971	22,096	11,959		9,126	275
04 Dairy prod; birds' eggs; natural honey; edible prod nes	902	21	965				
05 Products of animal origin, nes or included.	139	97	321				
07 Edible vegetables and certain roots and tubers.	292	339	759		146		78
08 Edible fruit and nuts; peel of citrus fruit or melons.	44	151	330			44	
10 Cereals.	10,025	14,832	18,577				
11 Prod mill indust; malt; starches; inulin; wheat gluten	27	141	84				
12 Oil seed, oleagi fruits; miscell grain, seed, fruit etc	818	888	2,266				
15 Animal/veg fats & oils & their cleavage products; etc		18					
16 Prep of meat, fish or crustaceans, molluscs etc		42	25				
17 Sugars and sugar confectionery.		184					
18 Cocoa and cocoa preparations.			46				46
20 Prep of vegetable, fruit, nuts or other parts of plants	30	30	71				71
21 Miscellaneous edible preparations.	87	316	410				
22 Beverages, spirits and vinegar.	106	58	164				
23 Residues & waste from the food indust; prepr ani fodder	259	1,297	2,748				
25 Salt; sulphur; earth & ston; plastering mat; lime & cem	5,473	14,760	16,530				
27 Mineral fuels, oils & product of their distillation; etc	10	586	10				
28 Inorgn chem; compds of prec met, radioact elements etc	524	1,373	3,169				
29 Organic chemicals.	3,643	12,710	12,339				
30 Pharmaceutical products.	1,677	1,315	4,049				
31 Fertilisers.	8,293	21,187	23,603				
32 Tanning/dyeing extract; tannins & derivs; pigm etc		66	125				
33 Essential oils & resinoids; perf, cosmetic/toilet prep	123	688	494				
34 Soap, organic surface-active agents, washing prep, etc		236	89				
35 Albuminoidal subs; modified starches; glues; enzymes.	239	55	361				
37 Photographic or cinematographic goods.		10	4				
38 Miscellaneous chemical products	101	207	108				
39 Plastics and articles thereof	1,874	5,114	4,422				
40 Rubber and articles thereof.	1,299	3,123	3,902				
41 Raw hides and skins (other than furskins) and leather.	3,713	7,163	8,137				
44 Wood and articles of wood; wood charcoal.	1,162	3,682	2,471				
47 Pulp of wood/of other fibrous cellulosic mat; recovered	9,023	34,285	29,243				4,362
48 Paper & paperboard; art of paper pulp, paper/paperboard	2,440	631	4,478	59			
49 Printed books, newspapers, pictures & other product etc	2	591	263				
52 Cotton.		104					
54 Man-made filaments.	63	8	113				
55 Man-made staple fibres.	511	864	1,805				
56 Wadding, felt & nonwoven; yarns; twine, cordage, etc			85				
58 Special woven fab; tufted tax fab; lace; tapestries etc			13				
59 Impregnated, coated, cover/laminated textile fabric etc	333	973	1,032				
60 Knitted or crocheted fabrics.		13	7				
61 Art of apparel & clothing access, knitted or crocheted.	43		43				
62 Art of apparel & clothing access, not knitted/crocheted			1				

TABLE 2. DOMESTIC EXPORTS BY COUNTRY, H.S. CHAPTER AND PROVINCE OF ORIGIN
 TABLEAU 2. EXPORTATIONS NATIONALES PAR PAYS, CHAPITRE S.H. ET PROVINCE D'ORIGINE

January to September - Janvier à septembre
 1999

Quebec	Ontario	Manitoba	Saskatchewan	Alberta	British Columbia	Yukon/N.W.T./ Nunavut	Pays/Chapitres S.H.
Québec	Ontario	Manitoba	Saskatchewan	Alberta	Colombie britannique	Yukon/T.N.-O./ Nunavut	
Thousands of dollars - milliers de dollars							
Tanzanie, Rép. un (suite)							
							Tabacs et succédanés de tabac fabriqués. 24
78	438						Produits pharmaceutiques. 30
33	6						Extraits tannants/tinctoires; tanins; pigments; peinture; etc 32
	4						Huil essent à résinoïde; prod de parf/toil prép & prép cosmétique 33
	10						Produits photographiques ou cinématographiques. 37
	16						Produits divers des industries chimiques 38
	19	36					Matières plastiques et ouvrages en ces matières 39
27	2,674						Bois, charbon de bois et ouvrages en bois. 44
114							Produits de l'édition, presse; autres industries graphiques, etc 49
873	1,154			537	727		Autre article tex confectionné; assortiment; friperie & chiffon 63
337	65		1,457				Ouvrages en fonte, fer ou acier 73
720	798						Outils et outillage, art de coutellerie & couverts de table, etc 82
20	4,469						Machines, chaudières, appareils et engins mécaniques, parties 84
	26			3,467			Machines, appareil & mat él & parties; app enregistrement etc 85
71	58						Véhicules & matériel pour voies ferrées et leurs parties; etc 86
	28			37			Voiture auto, tract, cyc & autre véh terrestre, leur part & acces 87
11	60						Instr & appareil d'optique, photo/ciné, mesure, contrôle etc 90
	217		860				Armes, munitions et leurs parties et accessoires 93
2,307	10,083	618	5,087	5,117	745		Meubles; mobilier médico-chirurgical; articles de literie etc 94
							Jouet, jeux, article pour divertissement/sport; parties & acces 95
							Dispositions de classification spéciale 98
							Transactions spéciales - commerciales. 99
							Total
Thaïlande							
	300						Animaux vivants. 01
251	59						Viandes et abats comestibles. 02
	182			312	239		Poissons & crustacés, mollusques & autres invertébrés aquatiques. 03
65	840	59					Laits & produits; oeufs d'oiseaux; miel nat; prod comestible, nda 04
	80			240			Autres produits d'origine animale, nda. 05
			241	292			Légumes, plantes, racines et tubercules alimentaires. 07
		3,041	9,822	5,618	285		Fruits comestibles; écorces d'agrumes ou de melons. 08
				84	95		Céréales. 10
	1,372		643	228	21		Prod de mino; malt; amidons & féculés; inuline; gluten de froment 11
							Graine, fruits oléagineux; graines, semences et fruit divers; etc 12
							Graisses & huiles ani/vég; gras aliment élaborées; cires ani etc 15
						25	Préparations de viandes, poissons ou crustacés, mollusques etc 16
							Sucres et sucreries. 17
							Cacao et ses préparations. 18
385							Préparations de légumes, de fruits ou d'autres parties de plantes 20
	113					25	Préparations alimentaires diverses. 21
46	583	1,940				51	Boissons, liquides alcooliques et vinaigres. 22
16,530						177	Résidus & déchets des ind alimentaires; aliment prép pour animaux 23
	10						Sel; soufre; terres et pierres; plâtres, chaux et ciments. 25
19	1,744			249	1,156		Combustibles minéraux, huiles; matières bitumineuses; cires etc 27
20	2,445				9,873		Prod chimique inorg; comp inorg/org méta/préc, éléments etc 28
3,587	462						Produits chimiques organiques. 29
			22,362		1,241		Produits pharmaceutiques. 30
69	55						Engrais. 31
13	347	25					Extraits tannants/tinctoires; tanins; pigments; peinture; etc 32
	89					108	Huil essent & résinoïde; prod de parf/toil prép & prép cosmétique 33
	64	296					Savons, agent de surface organique, prép pr lessive, prép lub, etc 34
	4						Mati albuminoïde; prod à base d'amidon/fécule mod; colle; enzyme 35
26	81						Produits photographiques ou cinématographiques. 37
124	1,972		21	2,303			Produits divers des industries chimiques 38
	3,902						Matières plastiques et ouvrages en ces matières 39
709	2,415	2,315		1,475	1,221		Caoutchouc et ouvrages en caoutchouc. 40
352	216	29			1,873		Peaux (autres que les pelleteries) et cuirs. 41
3,819				1,727	19,334		Bois, charbon de bois et ouvrages en bois. 44
3,232	474				712		Pâte de bois/d'autres mat fib cellulosi ques; papier etc à recycl 47
261	2						Papiers et carton; ouvrage en pâte de cellulose, en papier/carton 48
							Produits de l'édition, presse; autres industries graphiques, etc 49
43	69						Coton. 52
	194			1,611			Filaments synthétiques ou artificiels. 54
	84						Fibres synthétiques ou artificielles discontinues. 55
13							Quates, fautras non-tissé; ficelles, cordes et cordages; etc 56
1,032							Tissus spéciaux; surface tex touffetée; dentelle; tapisserie; etc 58
7							Tissus imprégnés, enduits, recouverts ou stratifiés; etc 59
		43					Étoffes de bonneterie. 60
1							Vêtements et accessoires du vêtement, en bonneterie. 61
							Vêtements et accessoires du vêtement, autres qu'en bonneterie. 62

TABLE 2. DOMESTIC EXPORTS BY COUNTRY, H.S. CHAPTER AND PROVINCE OF ORIGIN
 TABLEAU 2. EXPORTATIONS NATIONALES PAR PAYS, CHAPITRE S.H. ET PROVINCE D'ORIGINE

Country/H.S. Chapter	All Provinces Toutes les provinces			January to September - Janvier à septembre 1999			
	July- September	January to September		Newfound- land	Prince Edward Is.	Nova Scotia	New Brunswick
	Juillet- Septembre	Janvier à septembre		Terre- Neuve	Î.Prince- Édouard	Nouvelle- Écosse	Nouveau- Brunswick
	1999	1998	1999				
Thousands of dollars - milliers de dollars							
Thailand (cont.)							
64 Footwear, gaiters and the like; parts of such articles.			89				
67 Prepr feathers & down; arti flower; articles human hair	18	11	18				
68 Art of stone, plaster, cement, asbestos, mica/sim mat	10	56	35				
69 Ceramic products.		3					
70 Glass and glassware.	27	582	202				
71 Natural/cultured pearls, prec stones & metals, coin etc	5,806	204	9,992				
72 Iron and steel	128	908	911				
73 Articles of iron or steel	439	250	470				
74 Copper and articles thereof	146	1,300	357				
75 Nickel and articles thereof	713	3,892	3,073				
76 Aluminium and articles thereof.	282	971	956				
78 Lead and articles thereof	802	2,639	2,096				
79 Zinc and articles thereof	217	1,435	1,808				
82 Tool, implement, cutlery, spoon & fork, of base met etc		83	7				
83 Miscellaneous articles of base metal.	41	111	53				
84 Machinery, boilers, mechanical appliances, engines, pts	5,817	11,060	11,575				
85 Electrical mchy equip parts thereof; sound recorder etc	8,501	34,745	22,581				
87 Vehicles o/t railw/tramw roll-stock, pts & accessories	1	2	38				
88 Aircraft, spacecraft, and parts thereof.	58	809	387				
89 Ships, boats and floating structures.	22		22				
90 Optical, photo, cine, meas, checking, precision, etc	2,251	9,846	11,327				
91 Clocks and watches and parts thereof.		4					
92 Musical instruments; parts and access of such articles	18	25	44				
93 Arms and ammunition; parts and accessories thereof.	18	108	129				14
94 Furniture; bedding, mattress, matt support, cushion etc		54	11				
95 Toys, games & sports requisites; parts & access thereof	375	796	1,940				
96 Miscellaneous manufactured articles.	17	22	53				
98 Special Classification Provisions	455	2,112	1,600			10	
99 Special Transaction - Trade.	1,570	5,174	4,959			157	
Total	90,242	221,604	241,143	12,019	146	9,327	4,849
Togo							
10 Cereals.		15,110	10,493				
63 Other made up textile articles; sets; worn clothing etc	3	85	26				
73 Articles of iron or steel		181					
84 Machinery, boilers, mechanical appliances, engines, pts	31	12	32				
85 Electrical mchy equip parts thereof; sound recorder etc		382	58				
90 Optical, photo, cine, meas, checking, precision, etc			3				
98 Special Classification Provisions		220	51				
Total	34	15,992	10,665				
Tokelau							
03 Fish & crustacean, mollusc & other aquatic invertebrate		149					
16 Prep of meat, fish or crustaceans, molluscs etc		13					
32 Tanning/dyeing extract; tannins & derivs; pigm etc		12					
90 Optical, photo, cine, meas, checking, precision, etc		24					
99 Special Transaction - Trade.		20					
Total		220					
Tonga							
30 Pharmaceutical products.		46					
44 Wood and articles of wood; wood charcoal.			157				
90 Optical, photo, cine, meas, checking, precision, etc	20		20				
98 Special Classification Provisions			160				
Total	20	46	338				
Trinidad-Tobago							
01 Live animals.		203	41				
02 Meat and edible meat offal.	315	2,461	1,427			13	
03 Fish & crustacean, mollusc & other aquatic invertebrate	1,534	1,138	2,895	117		1,943	813
04 Dairy prod; birds' eggs; natural honey; edible prod nes	514	2,621	3,027				
07 Edible vegetables and certain roots and tubers.	1,925	5,317	6,367		3,475		184
08 Edible fruit and nuts; peel of citrus fruit or melons.		82	37				
09 Coffee, tea, maté and spices.		57	1				
10 Cereals.	26	47	74				26

January to September - Janvier à septembre
1999

Quebec	Ontario	Manitoba	Saskatchewan	Alberta	British Columbia	Yukon/N.W.T./Nunavut	Pays/Chapitres S.H.
Québec	Ontario	Manitoba	Saskatchewan	Alberta	Colombie britannique	Yukon/T.N.-O./Nunavut	
Thousands of dollars - milliers de dollars							
Thaïlande (suite)							
11	78						Chaussures, guêtres et articles analogues; parties de ces objets. 64
18	35						Plume & duvet apprêtés & art en plume/duvet; fleur arti; etc 67
	202						Ouvrage en pierre, plâtre, ciment, amiante, mica/matière analogue 68
203	26				9,762		Produits céramiques. 69
283	628						Verre et ouvrages en verre. 70
30		53		386			Perle fine/de culture, pierre gemme et métaux préc; monnaies etc 71
53	185				118		Fonte, fer et acier 72
122	194	3,073					Ouvrages en fonte, fer ou acier 73
					640		Cuivre et ouvrages en cuivre 74
7					2,096		Nickel et ouvrages en nickel 75
	53				1,808		Aluminium et ouvrages en aluminium. 76
1,001	8,488	304		1,367			Plomb et ouvrages en plomb 78
15,247	4,462			842			Zinc et ouvrages en zinc 79
	38						Outils et outillage, art de coutellerie & couverts de table, etc 82
270	16						Ouvrages divers en métaux communs. 83
22							Machines, chaudières, appareils et engins mécaniques, parties 84
1,082	10,156			25	63		Machines, appareil & mat él & parties; app enregistrement etc 85
	29						Voiture auto, tract, cyc & autre véh terrestre, leur part & acces 87
	129						Navigation aérienne ou spatiale. 88
	11						Navigation maritime ou fluviale. 89
	211						Instr & appareil d'optique, photo/ciné, mesure, contrôle etc 90
	9						Horlogerie. 91
	27						Instruments de musique; parties & accessoires de ces instruments. 92
1,297	2,570			564	389		Armes, munitions et leurs parties et accessoires 93
							Meubles; mobilier médico-chirurgical; articles de literie etc 94
					43		Jouet, jeux, article pour divertissement/sport; parties & acces 95
					1,470		Ouvrages divers. 96
					389		Dispositions de classification spéciale 98
52,023	45,790	11,184	33,091	17,329	55,381		Transactions spéciales - commerciales. 99
							Total
Togo							
		1,585	5,098	3,758	50		Céréales. 10
26							Autre article tax confectionné; assortiment; friperie & chiffon 63
31	1						Ouvrages en fonte, fer ou acier 75
58							Machines, chaudières, appareils et engins mécaniques, parties 84
	3						Machines, appareil & mat él & parties; app enregistrement etc 85
	51						Instr & appareil d'optique, photo/ciné, mesure, contrôle etc 90
							Dispositions de classification spéciale 98
115	56	1,585	5,098	3,758	50		Total
Tokélaou							
							Poissons & crustacés, mollusques & autres invertébrés aquatiques. 03
							Préparations de viandes, poissons ou crustacés, mollusques etc 16
							Extraits tannants/tinctoriaux; tanins; pigments; peinture; etc 32
							Instr & appareil d'optique, photo/ciné, mesure, contrôle etc 90
							Transactions spéciales - commerciales. 99
							Total
Tonga							
					157		Produits pharmaceutiques. 30
	20						Bois, charbon de bois et ouvrages en bois. 44
		160					Instr & appareil d'optique, photo/ciné, mesure, contrôle etc 90
							Dispositions de classification spéciale 98
	20	160			157		Total
Trinité-Tobago							
	41						Animaux vivants. 01
660	633	69	34	16			Viandes et abats comestibles. 02
21							Poissons & crustacés, mollusques & autres invertébrés aquatiques. 03
2,703	324						Laits & produits; oeufs d'oiseaux; miel nat; prod comestible, nda 04
65	93	1,759	788				Légumes, plantes, racines et tubercules alimentaires. 07
16	20						Fruits comestibles; écorces d'agrumes ou de melons. 08
1							Café, thé, maté et épices. 09
	15	17	12	2			Céréales. 10

TABLE 2. DOMESTIC EXPORTS BY COUNTRY, H.S. CHAPTER AND PROVINCE OF ORIGIN
TABLEAU 2. EXPORTATIONS NATIONALES PAR PAYS, CHAPITRE S.H. ET PROVINCE D'ORIGINE

Country/H.S. Chapter	All Provinces Toutes les provinces			January to September - Janvier à septembre 1999			
	July- September	January to September		Newfound- land	Prince Edward Is.	Nova Scotia	New Brunswick
	Juillet- Septembre	Janvier à septembre		Terre- Neuve	Î.Prince- Édouard	Nouvelle- Écosse	Nouveau- Brunswick
	1999	1998	1999				
Thousands of dollars - milliers de dollars							
Trinidad-Tobago (cont.)							
11 Prod mill indust; malt; starches; inulin; wheat gluten		434	570				
12 Oil seed, oleagi fruits; miscell grain, seed, fruit etc	13	129	90				
15 Animal/veg fats & oils & their cleavage products; etc	33	134	233				
16 Prep of meat, fish or crustaceans, molluscs etc	115	141	150				
17 Sugars and sugar confectionery.	7	2	30				
18 Cocoa and cocoa preparations.	60	89	119				
19 Prep of cereal, flour, starch/milk; pastrycooks' prod	155	161	470	12			
20 Prep of vegetable, fruit, nuts or other parts of plants	1,264	3,217	2,933		930		962
21 Miscellaneous edible preparations.	227	1,246	794				17
22 Beverages, spirits and vinegar.	67	14	92				
23 Residues & waste from the food indust; prep ani fodder		12	36				
24 Tobacco and manufactured tobacco substitutes.	953	919	1,310				
25 Salt; sulphur; earth & ston; plastering mat; lime & cem			16				
27 Mineral fuels, oils & product of their distillation;etc	4	94	16				
28 Inorgn chem; compds of prec met, radioact elements etc	14	474	776				
29 Organic chemicals.	23	45	62				
30 Pharmaceutical products.	424	1,839	1,584				
31 Fertilisers.	4	4	31				
32 Tanning/dyeing extract; tannins & derivs; pigm etc	173	420	351				
33 Essential oils & resinoids; perf, cosmetic/toilet prep	10	23	62				
34 Soap, organic surface-active agents, washing prep, etc	5	25	38				
35 Albuminoidal subs; modified starches; glues; enzymes.		101	3				
36 Explosives; pyrotechnic prod; matches; pyrop alloy; etc		136	68				
38 Miscellaneous chemical products	20	555	20				
39 Plastics and articles thereof	818	3,259	2,910				
40 Rubber and articles thereof.	49	219	283				
42 Articles of leather; saddlery/harness; travel goods etc	3		26				
44 Wood and articles of wood; wood charcoal.	213	1,305	1,136				21
48 Paper & paperboard; art of paper pulp, paper/paperboard	2,166	7,646	7,605	2,769			1,688
49 Printed books, newspapers, pictures & other product etc	120	171	263				
52 Cotton.		98	106				
54 Man-made filaments.	42	232	59				
55 Man-made staple fibres.		168	202				
56 Wadding, felt & nonwoven; yarns; twine, cordage, etc	177	10	501				
57 Carpets and other textile floor coverings.		281	3				
58 Special woven fab; tufted tex fab; lace; tapestries etc	28		28				
59 Impregnated, coated, cover/laminated textile fabric etc	75	86	75				
60 Knitted or crochated fabrics.	25	252	43				
61 Art of apparel & clothing access, knitted or crochated.	5	234	71				
63 Other made up textile articles; sets; worn clothing etc	10	173	35				
64 Footwear, gaiters and the like; parts of such articles.		43					
65 Headgear and parts thereof.			17				
68 Art of stone, plaster, cement, asbestos, mica/sim mat	62	76	147				
69 Ceramic products.		69					
70 Glass and glassware.	27	5	830				
71 Natural/cultured pearls, prec stones & metals, coin etc		15					
72 Iron and steel	242	171	417				
73 Articles of iron or steel	284	1,221	895				22
74 Copper and articles thereof	7	2	7				
76 Aluminium and articles thereof.	129	324	268				
79 Zinc and articles thereof	29	30	58				
82 Tool, implement, cutlery, spoon & fork, of base met etc	36	12	45				
83 Miscellaneous articles of base metal.	169	771	546				
84 Machinery, boilers, mechanical appliances, engines, pts	1,825	10,287	5,454			31	
85 Electrical mchy equip parts thereof; sound recorder etc	4,794	10,074	5,940				295
87 Vehicles o/t railw/tramw roll-stock, pts & accessories	408	374	618			538	
88 Aircraft, spacecraft, and parts thereof.	120	207	39,144				
89 Ships, boats and floating structures.	3	8	3				
90 Optical, photo, cine, meas, checking, precision, etc	116	510	1,936				
91 Clocks and watches and parts thereof.			3				
94 Furniture; bedding, mattress, matt support, cushion etc	80	1,777	866				
95 Toys, games & sports requisites; parts & access thereof	28	118	133				
96 Miscellaneous manufactured articles.	17	2	17				
98 Special Classification Provisions	758	3,388	2,439				
99 Special Transaction - Trade.	2,627	7,004	7,005				1,599
Total	23,408	72,794	103,892	2,899	4,406	2,526	5,631
Tunisia							
01 Live animals.		240	133				
04 Dairy prod; birds' eggs; natural honey; edible prod nes	42		42				
05 Products of animal origin, nes or included.		22					

TABLE 2. DOMESTIC EXPORTS BY COUNTRY, H.S. CHAPTER AND PROVINCE OF ORIGIN
 TABLEAU 2. EXPORTATIONS NATIONALES PAR PAYS, CHAPITRE S.H. ET PROVINCE D'ORIGINE

January to September - Janvier à septembre
 1999

Quebec	Ontario	Manitoba	Saskatchewan	Alberta	British Columbia	Yukon/N.W.T./ Nunavut	Pays/Chapitres S.H.
Québec	Ontario	Manitoba	Saskatchewan	Alberta	Colombie britannique	Yukon/T.N.-O./ Nunavut	

Thousands of dollars - milliers de dollars

Trinité-Tobago (suite)

122	448						Prod de mino; malt; amidons & féculés; inuline; gluten de froment 11	
7	2	78	1				Graine, fruits oléagineux; graines, semences et fruit divers; etc 12	
66	133			33			Graisses & huiles ani/vég; grais aliment élaborées; cires ani etc 15	
48	7				93		Préparations de viandes, poissons ou crustacés, mollusques etc 16	
	30						Sucres et sucreries. 17	
	119						Cacao et ses préparations. 18	
56	401						Prép base de céréales, farines, amidons, féculés/lait; pâtisserie 19	
674	365						Préparations de légumes, de fruits ou d'autres parties de plantes 20	
57	720						Préparations alimentaires diverses. 21	
31	60						Boissons, liquides alcooliques et vinaigres. 22	
9	27						Résidus & déchets des ind alimentaires; aliment prép pour animaux 23	
	1,310						Tabacs et succédanés de tabac fabriqués. 24	
16							Sel; soufre; terres et pierres; plâtres, chaux et ciments. 25	
12	4						Combustibles minéraux, huiles; matières bitumineuses; cires etc 27	
648	128						Prod chimique inorg; comp inorg/org méta/préc, éléments etc 28	
56	5						Produits chimiques organiques. 29	
338	1,246						Produits pharmaceutiques. 30	
	31						Engrais. 31	
348	3						Extraits tannants/tinctoriaux; tanins; pigments; peinture; etc 32	
15	47						Huil essent & résinoïde; prod de parf/toil prép & prép cosmétique 33	
32	5						Savons, agent de surface organique, prép pr lessive, prép lub,etc 34	
	3						Mati albuminoïde; prod à base d'amidon/fécule mod; colle; enzyme 35	
	68						Poudres & explosifs; art de pyrotechnie; allumettes; etc 36	
16	4						Produits divers des industries chimiques 38	
251	1,508	321		829			Matières plastiques et ouvrages en ces matières 39	
114	169						Caoutchouc et ouvrages en caoutchouc. 40	
22	3						Ouvrage en cuir; bourrellerie ou sellerie; article de voyage, etc 42	
457	657						Bois, charbon de bois et ouvrages en bois. 44	
2,552	349	80			166		Papiers et carton; ouvrage en pâte de cellulose, en papier/carton 48	
26	237						Produits de l'édition, presse; autres industries graphiques, etc 49	
9	97						Coton. 52	
41	17						Filaments synthétiques ou artificiels. 54	
182	19						Fibres synthétiques ou artificielles discontinues. 55	
	501						Quates, feutres non-tissé; ficelles, cordes et cordages; etc 56	
	3						Tapis et autres revêtements de sol en matières textiles. 57	
28							Tissus spéciaux; surface tex touffatée; dentelle; tapisserie; etc 58	
75							Tissus imprégnés, enduits, recouverts ou stratifiés; etc 59	
	43						Étoffes de bonneterie. 60	
59	12						Vêtements et accessoires du vêtement, en bonneterie. 61	
33							Autre article tex confectionné; assortiment; friperie & chiffon 63	
	17						Chaussures, guêtres et articles analogues; parties de ces objets. 64	
	26						Coiffures et parties de coiffures. 65	
120							Ouvrage en pierre, plâtre, ciment, amiante, mica/matière analogue 68	
							Produits céramiques. 69	
439	391						Verre et ouvrages en verre. 70	
							Perle fine/de culture, pierre gemme et métaux préc; monnaies etc 71	
125	291						Fonte, fer et acier 72	
323	549						Ouvrages en fonte, fer ou acier 73	
	7						Cuivre et ouvrages en cuivre 74	
35	233						Aluminium et ouvrages en aluminium. 76	
29	29						Zinc et ouvrages en zinc 79	
	45						Outils et outillage, art de coutellerie & couverts de table, etc 82	
135	410						Ouvrages divers en métaux communs. 83	
126	4,477			806	12		Machines, chaudières, appareils et engins mécaniques, parties 84	
6	5,541			97			Machines, appareil & mat él & parties; app enregistrement etc 85	
25	55						Voiture auto, tract, cyc & autre véh terrestre, leur part & acces 87	
	39,144						Navigation aérienne ou spatiale. 88	
	3						Navigation maritime ou fluviale. 89	
78	817			1,040			Instr & appareil d'optique, photo/ciné, mesure, contrôle etc 90	
	3						Horlogerie. 91	
88	778						Meubles; mobilier médico-chirurgical; articles de literie etc 94	
	133						Jouet, jeux, article pour divertissement/sport; parties & acces 95	
	17						Ouvrages divers. 96	
130	2,134			85	89		Dispositions de classification spéciale 98	
1,663	3,527	214					Transactions spéciales - commerciales. 99	
13,215	68,563	2,540	836	2,911	362		Total	

Tunisie

42	133						Animaux vivants. 01	
							Laits & produits; oeufs d'oiseaux; miel nat; prod comestible, nda 04	
							Autres produits d'origine animale, nda. 05	

TABLE 2. DOMESTIC EXPORTS BY COUNTRY, H.S. CHAPTER AND PROVINCE OF ORIGIN
 TABLEAU 2. EXPORTATIONS NATIONALES PAR PAYS, CHAPITRE S.H. ET PROVINCE D'ORIGINE

Country/H.S. Chapter	All Provinces Toutes les provinces			January to September - Janvier à septembre 1999			
	July- September	January to September		Newfound- land	Prince Edward Is.	Nova Scotia	New Brunswick
	Juillet- Septembre	Janvier à septembre		Terre- Neuve	Î.Prince- Édouard	Nouvelle- Écosse	Nouveau- Brunswick
	1999	1998	1999				
Thousands of dollars - milliers de dollars							
Tunisia (cont.)							
07 Edible vegetables and certain roots and tubers.		55					
10 Cereals.		8,257	6,247				
12 Oil seed, oleagi fruits; miscell grain, seed, fruit etc			22				
20 Prep of vegetable, fruit, nuts or other parts of plants		30					
25 Salt; sulphur; earth & ston; plastering mat; lime & cem		12,689	1,408				
28 Inorgn chem; compds of prec met, radioact elements etc		28					
30 Pharmaceutical products.	623	226	999				
33 Essential oils & resinoids; perf, cosmetic/toilet prep		30	94				
34 Soap, organic surface-active agents, washing prep, etc			8				
38 Miscellaneous chemical products	24		24				
39 Plastics and articles thereof		104	7				
40 Rubber and articles thereof.	134	195	134				
41 Raw hides and skins (other than furskins) and leather.		71					
44 Wood and articles of wood; wood charcoal.	57	164	411				
48 Paper & paperboard; art of paper pulp, paper/paperboard	24	1,593	240				
49 Printed books, newspapers, pictures & other product etc		77	125				
54 Man-made filaments.		67					
62 Art of apparel & clothing access, not knitted/crocheted		35	12				
63 Other made up textile articles; sets; worn clothing etc	145	101	448				
71 Natural/cultured pearls, prec stones & metals, coin etc			29				
72 Iron and steel		99					
73 Articles of iron or steel		245					
82 Tool, implement, cutlery, spoon & fork, of base met etc		74					
83 Miscellaneous articles of base metal.		19					
84 Machinery, boilers, mechanical appliances, engines, pts	1,662	5,858	3,005				158
85 Electrical mchy equip parts thereof; sound recorder etc	1,272	1,481	2,104				
86 Railw/tramw locom, rolling-stock & parts thereof; etc		391	11,641				
87 Vehicles o/t railw/tramw roll-stock, pts & accessories		746	73				
88 Aircraft, spacecraft, and parts thereof.		88					
89 Ships, boats and floating structures.			2				
90 Optical, photo, cine, meas, checking, precision, etc	19	310	124				
94 Furniture; bedding, mattress, matt support, cushion etc		99	35				
95 Toys, games & sports requisites; parts & access thereof	35	171	63				
98 Special Classification Provisions	181	893	549				
99 Special Transaction - Trade.	67	181	204				
Total	4,290	34,655	28,194				158
Turkey							
01 Live animals.		41					
02 Meat and edible meat offal.			9				
03 Fish & crustacean, mollusc & other aquatic invertebrate	12	58	42			20	
04 Dairy prod; birds' eggs; natural honey; edible prod nes	569		1,238				
05 Products of animal origin, nes or included.	30	124	105				
07 Edible vegetables and certain roots and tubers.	1,676	3,563	5,362		55		55
10 Cereals.		106	6,810				
11 Prod mill indust; malt; starches; inulin; wheat gluten	9		38				
12 Oil seed, oleagi fruits; miscell grain, seed, fruit etc	22	1,051	66				
17 Sugars and sugar confectionery.			89				
19 Prep of cereal, flour, starch/milk; pastrycooks' prod		14					
21 Miscellaneous edible preparations.	21	240	128				
22 Beverages, spirits and vinegar.	804	87	1,503				
23 Residues & waste from the food indust; prepr ani fodder	168	536	565				
24 Tobacco and manufactured tobacco substitutes.		3,615	340				
25 Salt; sulphur; earth & ston; plastering mat; lime & cem	611	2,745	1,508				
26 Ores, slag and ash.		2,191					
27 Mineral fuels, oils & product of their distillation;etc	14,662	27,292	38,973				
28 Inorgn chem; compds of prec met, radioact elements etc	13	648	152				
29 Organic chemicals.		92	288				
30 Pharmaceutical products.	744	1,057	2,248				167
32 Tanning/dyeing extract; tannins & derivs; pigm etc		168	107				6
33 Essential oils & resinoids; perf, cosmetic/toilet prep	95	92	311				
34 Soap, organic surface-active agents, washing prep, etc		29					
35 Albuminoidal subs; modified starches; gluos; enzymes.		52	37				
36 Explosives; pyrotechnic prod; matches; pyrop alloy; etc	121		121				
37 Photographic or cinematographic goods.	54	316	54				
38 Miscellaneous chemical products	131	386	338				
39 Plastics and articles thereof	293	5,808	4,826				84
40 Rubber and articles thereof.	60	168	145				180
41 Raw hides and skins (other than furskins) and leather.	10	1,714	93				
42 Articles of leather; saddlery/harness; travel goods etc			16				
43 Furskins and artificial fur; manufactures thereof.			81				

TABLE 2. DOMESTIC EXPORTS BY COUNTRY, H.S. CHAPTER AND PROVINCE OF ORIGIN
 TABLEAU 2. EXPORTATIONS NATIONALES PAR PAYS, CHAPITRE S.H. ET PROVINCE D'ORIGINE

January to September - Janvier à septembre
 1999

Quebec	Ontario	Manitoba	Saskatchewan	Alberta	British Columbia	Yukon/N.W.T./ Nunavut	Pays/Chapitres S.H.
Québec	Ontario	Manitoba	Saskatchewan	Alberta	Colombie britannique	Yukon/T.N.-O./ Nunavut	
Thousands of dollars - milliers de dollars							
Tunisie (suite)							
							Légumes, plantes, racines et tubercules alimentaires. 07
		150	5,040	1,056			Céréales. 10
			22				Graine, fruits oléagineux; graines, semences et fruit divers; etc 12
326				1,082			Préparations de légumes, de fruits ou d'autres parties de plantes 20
666	333						Sel; soufre; terres et pierres; plâtres, chaux et ciments. 25
94							Prod chimique inorg; comp inorg/org méta/préc, éléments etc 28
8							Produits pharmaceutiques. 30
	24						Huil essent & résinoïde; prod de parf/toil prép & prép cosmétique 33
7							Savons, agent de surface organique, prép pr lessive, prép lub,etc 34
	134						Produits divers des industries chimiques 38
411							Matières plastiques et ouvrages en ces matières 39
229	11						Caoutchouc et ouvrages en caoutchouc. 40
	125						Peaux (autres que les pelleteries) et cuirs. 41
		12					Bois, charbon de bois et ouvrages en bois. 44
426	22						Papiers et carton; ouvrage en pâte de cellulose, en papier/carton 48
	29						Produits de l'édition, presse; autres industries graphiques, etc 49
							Filaments synthétiques ou artificiels. 54
							Vêtements et accessoires du vêtement, autres qu'en bonneterie. 62
							Autre article tex confectionné; assortiment; friperie & chiffon 63
							Perle fine/de culture, pierre gemme et métaux préc; monnaies etc 71
							Fonte, fer et acier 72
							Ouvrages en fonte, fer ou acier 73
							Outils et outillage, art de coutellerie & couverts de table, etc 82
1,100	1,467			279			Ouvrages divers en métaux communs. 85
1,425	668			10			Machines, chaudières, appareils et engins mécaniques, parties 84
58	11,582						Machines, appareil & mat él & parties; app enregistrement etc 85
62	10						Véhicules & matériel pour voies ferrées et leurs parties; etc 86
							Voiture auto, tract, cyc & autre véh terrestre, leur part & acces 87
							Navigation aérienne ou spatiale. 88
2							Navigation maritime ou fluviale. 89
73	45			5			Instr & appareil d'optique, photo/ciné, mesure, contrôle etc 90
35							Meubles; mobilier médico-chirurgical; articles de literie etc 94
63							Jouet, jeux, article pour divertissement/sport; parties & acces 95
522	26						Dispositions de classification spéciale 98
204							Transactions spéciales - commerciales. 99
5,763	14,614	162	5,062	2,433			Total
Turquie							
							Animaux vivants. 01
9							Viandes et abats comestibles. 02
	1,238				21		Poissons & crustacés, mollusques & autres invertébrés aquatiques. 03
	105						Laits & produits; oeufs d'oiseaux; miel nat; prod comestible, nda 04
679		221	4,261	88			Autres produits d'origine animale, nda. 05
		1,113	3,604	2,057	35		Légumes, plantes, racines et tubercules alimentaires. 07
	38						Céréales. 10
23		43					Prod de mino; malt; amidons & féculés; inuline; gluten de froment 11
	89						Graine, fruits oléagineux; graines, semences et fruit divers; etc 12
							Sucres et sucreries. 17
	96						Prép base de céréales, farines, amidons, féculés/lait; pâtisserie 19
	33			31			Préparations alimentaires diverses. 21
	1,238				32		Boissons, liquides alcooliques et vinaigres. 22
	565						Résidus & déchets des ind alimentaires; aliment prép pour animaux 23
	340						Tabacs et succédanés de tabac fabriqués. 24
1,508							Sel; soufre; terres et pierres; plâtres, chaux et ciments. 25
							Minerais, scories et cendres. 26
51				70	38,851		Combustibles minéraux, huiles; matières bitumineuses; cires etc 27
	120			32			Prod chimique inorg; comp inorg/org méta/préc, éléments etc 28
177	111						Produits chimiques organiques. 29
	473	1,607					Produits pharmaceutiques. 30
	100						Extraits tannants/tinctoriaux; tanins; pigments; peinture; etc 32
	311						Huil essent & résinoïde; prod de parf/toil prép & prép cosmétique 33
							Savons, agent de surface organique, prép pr lessive, prép lub,etc 34
	37						Mati albuminoïde; prod à base d'amidon/fécule mod; colle; enzyme 35
121							Poudres & explosifs; art de pyrotechnie; allumettes; etc 36
	54						Produits photographiques ou cinématographiques. 37
156					97		Produits divers des industries chimiques 38
138	2,698		596	1,212			Matières plastiques et ouvrages en ces matières 39
	145						Caoutchouc et ouvrages en caoutchouc. 40
70	10			12			Peaux (autres que les pelleteries) et cuirs. 41
							Ouvrage en cuir; bourrellerie ou sellerie; article de voyage, etc 42
							Pelleteries et fourrures; pelleteries factices. 43

TABLE 2. DOMESTIC EXPORTS BY COUNTRY, H.S. CHAPTER AND PROVINCE OF ORIGIN
 TABLEAU 2. EXPORTATIONS NATIONALES PAR PAYS, CHAPITRE S.H. ET PROVINCE D'ORIGINE

Country/H.S. Chapter	All Provinces Toutes les provinces			January to September - Janvier à septembre 1999			
	July- September	January to September		Newfound- land	Prince Edward Is.	Nova Scotia	New Brunswick
	Juillet- Septembre	Janvier à septembre		Terre- Neuve	Î.Prince- Édouard	Nouvelle- Écosse	Nouveau- Brunswick
	1999	1998	1999				
Thousands of dollars - milliers de dollars							
Turkey (cont.)							
44 Wood and articles of wood; wood charcoal.	305	1,205	809			487	
47 Pulp of wood/of other fibrous cellulosic mat; recovered	77	7,201	3,621				3,463
48 Paper & paperboard; art of paper pulp, paper/paperboard	5,376	8,629	15,562				48
49 Printed books, newspapers, pictures & other product etc	85	591	240				
51 Wool, fine/coarse animal hair, horsehair yarn & fabric			28				
54 Man-made filaments.		12	93				
55 Man-made staple fibres.	127	288	316				
57 Carpets and other textile floor coverings.		32	278				
59 Impregnated, coated, cover/laminated textile fabric etc		335	8				
61 Art of apparel & clothing access, knitted or crocheted.	3	45	16				
62 Art of apparel & clothing access, not knitted/crocheted		16	110				
63 Other made up textile articles; sets; worn clothing etc	13	244	4				
64 Footwear, gaiters and the like; parts of such articles.			14				
67 Prepr feathers & down; arti flower; articles human hair			666				
68 Art of stone, plaster, cement, asbestos, mica/sim mat	603	50	2,764				
69 Ceramic products.		66	422			4	
70 Glass and glassware.		24	43				
71 Natural/cultured pearls, prec stones & metals, coin etc		98	24				
72 Iron and steel		155	1,273				
73 Articles of iron or steel		90	90				
74 Copper and articles thereof		425	764				
76 Aluminium and articles thereof.		110	11				
81 Other base metals; cermets; articles thereof			250				
82 Tool, implement, cutlery, spoon & fork, of base met etc		38	178				
83 Miscellaneous articles of base metal.		2,376	10,719				
84 Machinery, boilers, mechanical appliances, engines, pts		3,688	11,854				
85 Electrical mchy equip parts thereof; sound recorder etc			50				
86 Railw/tramw locom, rolling-stock & parts thereof; etc		118	212				
87 Vehicles o/t railw/tramw roll-stock, pts & accessories		32	97				
88 Aircraft, spacecraft, and parts thereof.			424				
89 Ships, boats and floating structures.		532	2,672				
90 Optical, photo, cine, meas, checking, precision, etc		11	11				
91 Clocks and watches and parts thereof.		15	30				
92 Musical instruments; parts and access of such articles		5	591				
94 Furniture; bedding, mattress, matt support, cushion etc		72	72				
95 Toys, games & sports requisites; parts & access thereof			25				
97 Works of art, collectors' pieces and antiques.		129	1,813				
98 Special Classification Provisions		451	1,358				
99 Special Transaction - Trade.							
Total	34,945	154,776	121,839		55	951	3,567
Turkmenistan							
16 Prep of meat, fish or crustaceans, molluscs etc			22				
30 Pharmaceutical products.	40		40				
44 Wood and articles of wood; wood charcoal.			27				
84 Machinery, boilers, mechanical appliances, engines, pts	18	165	307				
85 Electrical mchy equip parts thereof; sound recorder etc	48	20	67				
98 Special Classification Provisions			14				
Total	108	200	467				
Turks Caicos Is.							
04 Dairy prod; birds' eggs; natural honey; edible prod nes	22	48	66				
11 Prod mill indust; malt; starches; inulin; wheat gluten			75				68
17 Sugars and sugar confectionery.			11				
19 Prep of cereal, flour, starch/milk; pastrycooks' prod							9
20 Prep of vegetable, fruit, nuts or other parts of plants							6
21 Miscellaneous edible preparations.							19
27 Mineral fuels, oils & product of their distillation;etc							19
39 Plastics and articles thereof		298	48				
44 Wood and articles of wood; wood charcoal.			46				
49 Printed books, newspapers, pictures & other product etc		4	2				
73 Articles of iron or steel	27		78				
76 Aluminium and articles thereof.		34	50				
83 Miscellaneous articles of base metal.		21					
84 Machinery, boilers, mechanical appliances, engines, pts	3	36	22				
85 Electrical mchy equip parts thereof; sound recorder etc	245	23	711				
94 Furniture; bedding, mattress, matt support, cushion etc		120	260				
98 Special Classification Provisions	101	134	289				
Total	400	808	1,701				

TABLE 2. DOMESTIC EXPORTS BY COUNTRY, H.S. CHAPTER AND PROVINCE OF ORIGIN
TABLEAU 2. EXPORTATIONS NATIONALES PAR PAYS, CHAPITRE S.H. ET PROVINCE D'ORIGINE

January to September - Janvier à septembre
1999

Quebec	Ontario	Manitoba	Saskatchewan	Alberta	British Columbia	Yukon/N.W.T./Nunavut	Pays/Chapitres S.H.
Québec	Ontario	Manitoba	Saskatchewan	Alberta	Colombie britannique	Yukon/T.N.-O./Nunavut	
Thousands of dollars - milliers de dollars							
Turquie (suite)							
284						37	Bois, charbon de bois et ouvrages en bois. 44
158							Pâte de bois/d'autres mat fib cellulose; papier etc à recycl 47
15,252	81			180			Papiers et carton; ouvrage en pâte de cellulose, en papier/carton 48
15	224						Produits de l'édition, presse; autres industries graphiques, etc 49
	28						Laine, poils fin ou grossiers; fils et tissus de crin. 51
54	38						Filaments synthétiques ou artificiels. 54
	316						Fibres synthétiques ou artificielles discontinues. 55
278	8						Tapis et autres revêtements de sol en matières textiles. 57
							Tissus imprégnés, enduits, recouverts ou stratifiés; etc 59
	42					67	Vêtements et accessoires du vêtement, en bonneterie. 61
	4						Vêtements et accessoires du vêtement, autres qu'en bonneterie. 62
14							Autre article tex confectionné; assortiment; friperie & chiffon 63
2,754	10						Chaussures, guêtres et articles analogues; parties de ces objets. 64
							Plume & duvet apprêtés & art en plume/duvet; fleur arti; etc 67
17	400						Ouvrage en pierre, plâtre, ciment, amiant, mica/matière analogue 68
	43						Produits céramiques. 69
	24						Verre et ouvrages en verre. 70
27	433		812				Perle fine/de culture, pierre gemme et métaux préc; monnaies etc 71
	90						Fonte, fer et acier 72
607	157						Ouvrages en fonte, fer ou acier 73
	11						Cuivre et ouvrages en cuivre 74
	172			5		382	Aluminium et ouvrages en aluminium. 76
3,368	5,586	33		1,348			Autres métaux communs; cermets; ouvrages en ces matières 81
1,511	9,231			1,111			Outils et outillage, art de coutellerie & couverts de table, etc 82
	11						Ouvrages divers en métaux communs. 83
57	154						Machines, chaudières, appareils et engins mécaniques, parties 84
		97					Machines, appareil & mat él & parties; app enregistrement etc 85
424							Véhicules & matériel pour voies ferrées et leurs parties; etc 86
121	750	51		405	1,343		Voiture auto, tract, cyc & autre véh terrestre, leur part & acces 87
	11						Navigation aérienne ou spatiale. 88
	30						Navigation maritime ou fluviale. 89
512	78						Instr & appareil d'optique, photo/ciné, mesure, contrôle etc 90
	11						Horlogerie. 91
							Instruments de musique; parties & accessoires de ces instruments. 92
						61	Meubles; mobilier médico-chirurgical; articles de literie etc 94
							Jouet, jeux, article pour divertissement/sport; parties & acces 95
1,559	239			14			Objets d'art, de collection ou d'antiquité. 97
6	1,352						Dispositions de classification spéciale 98
							Transactions spéciales - commerciales. 99
29,997	27,322	3,168	9,306	6,571	40,898		Total
Turkménistan							
	22						Préparations de viandes, poissons ou crustacés, mollusques etc 16
	40						Produits pharmaceutiques. 30
						27	Bois, charbon de bois et ouvrages en bois. 44
10	161	1		117		27	Machines, chaudières, appareils et engins mécaniques, parties 84
	57						Machines, appareil & mat él & parties; app enregistrement etc 85
							Dispositions de classification spéciale 98
10	283	1		118	54		Total
î. Turks Caicos							
66							Laits & produits; oeufs d'oiseaux; miel nat; prod comestible, nda 04
	68						Prod de mino; malt; amidons & féculés; inuline; gluten de froment 11
							Sucres et sucreries. 17
	9						Prép base de céréales, farines, amidons, féculés/lait; pâtisserie 19
	6						Préparations de légumes, de fruits ou d'autres parties de plantes 20
	19						Préparations alimentaires diverses. 21
19							Combustibles minéraux, huiles; matières bitumineuses; cires etc 27
4	43						Matières plastiques et ouvrages en ces matières 39
46							Bois, charbon de bois et ouvrages en bois. 44
	2						Produits de l'édition, presse; autres industries graphiques, etc 49
27	50						Ouvrages en fonte, fer ou acier 73
50							Aluminium et ouvrages en aluminium. 76
							Ouvrages divers en métaux communs. 83
15	6						Machines, chaudières, appareils et engins mécaniques, parties 84
75	600	35					Machines, appareil & mat él & parties; app enregistrement etc 85
24	236						Meubles; mobilier médico-chirurgical; articles de literie etc 94
136	153						Dispositions de classification spéciale 98
468	1,197	35					Total

TABLE 2. DOMESTIC EXPORTS BY COUNTRY, H.S. CHAPTER AND PROVINCE OF ORIGIN
TABLEAU 2. EXPORTATIONS NATIONALES PAR PAYS, CHAPITRE S.H. ET PROVINCE D'ORIGINE

Country/H.S. Chapter	All Provinces			January to September - Janvier à septembre 1999			
	Toutes les provinces			Newfound- land	Prince Edward Is.	Nova Scotia	New Brunswick
	July- September	January to September					
	Juillet- Septembre	Janvier à septembre		Terre- Neuve	Î.Prince- Édouard	Nouvelle- Écosse	Nouveau- Brunswick
1999	1998	1999					
Thousands of dollars - milliers de dollars							
U.S. Outlying Is.							
04 Dairy prod; birds' eggs; natural honey; edible prod nes	20		60				
18 Cocoa and cocoa preparations.	13	39	40				
21 Miscellaneous edible preparations.	48	37	86				
22 Beverages, spirits and vinegar.		13					
30 Pharmaceutical products.	21	27	68				
32 Tanning/dyeing extract; tannins & derivs; pigm etc		38					
40 Rubber and articles thereof.	2		2				2
48 Paper & paperboard; art of paper pulp, paper/paperboard			60				
72 Iron and steel		29					
84 Machinery, boilers, mechanical appliances, engines, pts	105	62	105				105
85 Electrical mchy equip parts thereof; sound recorder etc	48		404				
88 Aircraft, spacecraft, and parts thereof.		69	44				
90 Optical, photo, cine, meas, checking, precision, etc		8					
Total	259	327	872				107
Uganda							
02 Meat and edible meat offal.			14				
07 Edible vegetables and certain roots and tubers.			509				
15 Animal/vag fats & oils & their cleavage products; etc			759				
23 Residues & waste from the food indust; prepr ani fodder		11					
29 Organic chemicals.		52					
30 Pharmaceutical products.	120	1,874	227				
39 Plastics and articles thereof		508					
48 Paper & paperboard; art of paper pulp, paper/paperboard	15	17	37				
49 Printed books, newspapers, pictures & other product etc		188	30				
57 Carpets and other textile floor coverings.		21					
63 Other made up textile articles; sets; worn clothing etc	642	2,805	2,908				
68 Art of stone, plaster, cement, asbestos, mica/sim mat		66					
83 Miscellaneous articles of base metal.		21					
84 Machinery, boilers, mechanical appliances, engines, pts		258	12				
85 Electrical mchy equip parts thereof; sound recorder etc			59				
89 Ships, boats and floating structures.		35					
90 Optical, photo, cine, meas, checking, precision, etc		321					
94 Furniture; bedding, mattress, matt support, cushion etc		15					
98 Special Classification Provisions	50	327	50				
Total	828	6,526	4,609				
Ukraine							
02 Meat and edible meat offal.		146					
03 Fish & crustacean, mollusc & other aquatic invertebrate	56		56	56			
05 Products of animal origin, nes or included.			75				
07 Edible vegetables and certain roots and tubers.		254					
12 Oil seed, oleagi fruits; miscell grain, seed, fruit etc		15					
16 Prep of meat, fish or crustaceans, molluscs etc	464	259	464	464			
19 Prep of cereal, flour, starch/milk; pastrycooks' prod		9					
20 Prep of vegetable, fruit, nuts or other parts of plants		20					
21 Miscellaneous edible preparations.		115					
22 Beverages, spirits and vinegar.		786					
23 Residues & waste from the food indust; prepr ani fodder	14	26	14				14
27 Mineral fuels, oils & product of their distillation;etc	47	70	150				
28 Inorgn chem; compds of prec met, radioact elements etc			7				
29 Organic chemicals.			252				
30 Pharmaceutical products.	523	942	1,273				
32 Tanning/dyeing extract; tannins & derivs; pigm etc	9	88	41				
33 Essential oils & resinoids; perf, cosmetic/toilet prep		40					
35 Albuminoidal subs; modified starches; glues; enzymes.	7		7				
38 Miscellaneous chemical products	27	75	49				
39 Plastics and articles thereof	155	816	510				
40 Rubber and articles thereof.	21	17	31				
43 Furskins and artificial fur; manufactures thereof.	105	51	123				
44 Wood and articles of wood; wood charcoal.	151	926	195				
48 Paper & paperboard; art of paper pulp, paper/paperboard	131	206	161				
49 Printed books, newspapers, pictures & other product etc	15		194				
51 Wool, fine/coarse animal hair, horsehair yarn & fabric		80					
55 Man-made staple fibres.			15				
56 Wadding, felt & nonwoven; yarns; twine, cordage, etc		89					
57 Carpets and other textile floor coverings.		36					
58 Special woven fab; tufted tex fab; lace; tapestries etc		42					
59 Impregnated, coated, cover/laminated textile fabric etc	459	1,079	1,321				92

TABLE 2. DOMESTIC EXPORTS BY COUNTRY, H.S. CHAPTER AND PROVINCE OF ORIGIN
TABLEAU 2. EXPORTATIONS NATIONALES PAR PAYS, CHAPITRE S.H. ET PROVINCE D'ORIGINE

January to September - Janvier à septembre
1999

Quebec	Ontario	Manitoba	Saskatchewan	Alberta	British Columbia	Yukon/N.W.T./Nunavut	Pays/Chapitres S.H.
Québec	Ontario	Manitoba	Saskatchewan	Alberta	Colombie britannique	Yukon/T.N.-O./Nunavut	
Thousands of dollars - milliers de dollars							
Îles éloigné É.U.							
60							Laits & produits; oeufs d'oiseaux; miel nat; prod comestible, nda 04
	40						Cacao et ses préparations. 18
	86						Préparations alimentaires diverses. 21
68							Boissons, liquides alcooliques et vinaigres. 22
							Produits pharmaceutiques. 30
							Extraits tannants/tinctoriaux; tanins; pigments; peinture; etc 32
60							Caoutchouc et ouvrages en caoutchouc. 40
							Papiers et carton; ouvrage en pâte de cellulose, en papier/carton 48
							Fonte, fer et acier 72
60				343			Machines, chaudières, appareils et engins mécaniques, parties 84
	44						Machines, appareil & mat él & parties; app enregistrement etc 85
							Navigation aérienne ou spatiale. 88
							Instr & appareil d'optique, photo/ciné, mesure, contrôle etc 90
249	171			343			Total
Ouganda							
14							Viandes et abats comestibles. 02
23		472	13				Légumes, plantes, racines et tubercules alimentaires. 07
	759						Graisses & huiles ani/vég; gras aliment élaborées; cires ani etc 15
							Résidus & déchets des ind alimentaires; aliment prép pour animaux 23
11	216						Produits chimiques organiques. 29
							Produits pharmaceutiques. 30
15	21						Matières plastiques et ouvrages en ces matières 39
30							Papiers et carton; ouvrage en pâte de cellulose, en papier/carton 48
							Produits de l'édition, presse; autres industries graphiques, etc 49
	2,908						Tapis et autres revêtements de sol en matières textiles. 57
							Autre article tex confectionné; assortiment; friperie & chiffon 63
							Ouvrage en pierre, plâtre, ciment, amiante, mica/matière analogue 68
	12						Ouvrages divers en métaux communs. 83
	41			18			Machines, chaudières, appareils et engins mécaniques, parties 84
							Machines, appareil & mat él & parties; app enregistrement etc 85
							Navigation maritime ou fluviale. 89
	50						Instr & appareil d'optique, photo/ciné, mesure, contrôle etc 90
							Meubles; mobilier médico-chirurgical; articles de literie etc 94
95	4,009	472	13	18			Dispositions de classification spéciale 98
							Total
Ukraine							
				75			Viandes et abats comestibles. 02
							Poissons & crustacés, mollusques & autres invertébrés aquatiques. 03
							Autres produits d'origine animale, nda. 05
							Légumes, plantes, racines et tubercules alimentaires. 07
							Graine, fruits oléagineux; graines, semences et fruit divers; etc 12
							Préparations de viandes, poissons ou crustacés, mollusques etc 16
							Prép base de céréales, farines, amidons, féculs/lait; pâtisserie 19
							Préparations de légumes, de fruits ou d'autres parties de plantes 20
							Préparations alimentaires diverses. 21
							Boissons, liquides alcooliques et vinaigres. 22
	108					42	Résidus & déchets des ind alimentaires; aliment prép pour animaux 23
7							Combustibles minéraux, huiles; matières bitumineuses; cires etc 27
252							Prod chimique inorg; comp inorg/org méta/préc, éléments etc 28
1,273							Produits chimiques organiques. 29
	18	23					Produits pharmaceutiques. 30
							Extraits tannants/tinctoriaux; tanins; pigments; peinture; etc 32
	7						Huil essent & résinoïde; prod de parf/toil prép & prép cosmétique 33
	21					27	Mati albuminoïde; prod à base d'amidon/fécule mod; colle; enzyme 35
80	430						Produits divers des industries chimiques 38
23	8						Matières plastiques et ouvrages en ces matières 39
	123						Caoutchouc et ouvrages en caoutchouc. 40
72	104					17	Pelleteries et fourrures; pelletteries factices. 43
	161						Bois, charbon de bois et ouvrages en bois. 44
15		179					Papiers et carton; ouvrage en pâte de cellulose, en papier/carton 48
							Produits de l'édition, presse; autres industries graphiques, etc 49
							Laine, poils fin ou grossiers; fils et tissus de crin. 51
	15						Fibres synthétiques ou artificielles discontinues. 55
							Quates, feutres non-tissé; ficelles, cordes et cordages; etc 56
							Tapis et autres revêtements de sol en matières textiles. 57
							Tissus spéciaux; surface tex touffetée; dentelle; tapisserie; etc 58
1,191	37						Tissus imprégnés, enduits, recouverts ou stratifiés; etc 59

Country/H.S. Chapter	All Provinces Toutes les provinces			January to September - Janvier à septembre 1999			
	July- September	January to September		Newfound- land	Prince Edward Is.	Nova Scotia	New Brunswick
	Juillet- Septembre	Janvier à septembre		Terre- Neuve	Î.Prince- Édouard	Nouvelle- Écosse	Nouveau- Brunswick
	1999	1998	1999				
Thousands of dollars - milliers de dollars							
Ukraine (cont.)							
60 Knitted or crocheted fabrics.		65					
61 Art of apparel & clothing access, knitted or crocheted.		12					
62 Art of apparel & clothing access, not knitted/crocheted		154	86				
63 Other made up textile articles; sets; worn clothing etc	1,472	1,310	2,732				
68 Art of stone, plaster, cement, asbestos, mica/sim mat		158	58				
73 Articles of iron or steel	48	1,057	403				
76 Aluminium and articles thereof.		116	84				
81 Other base metals; cermets; articles thereof	6		6				
82 Tool, implement, cutlery, spoon & fork, of base met etc		42	7				
83 Miscellaneous articles of base metal.	57	42	142				
84 Machinery, boilers, mechanical appliances, engines, pts	546	2,108	1,403		22		
85 Electrical mchy equip parts thereof; sound recorder etc	235	1,424	981				
87 Vehicles o/t railw/tramw roll-stock, pts & accessories	82	330	171				
89 Ships, boats and floating structures.		298	10				
90 Optical, photo, cine, meas, checking, precision, etc	55	184	235				
94 Furniture; bedding, mattress, matt support, cushion etc	5	131	176				
95 Toys, games & sports requisites; parts & access thereof		164	51				
96 Miscellaneous manufactured articles.		2					
98 Special Classification Provisions	213	931	783				
99 Special Transaction - Trade.	250	776	761				
Total	5,166	15,509	13,044	520	22	107	
United Arab Emir.							
02 Meat and edible meat offal.		31					
03 Fish & crustacean, mollusc & other aquatic invertebrate	26	48	98			81	
04 Dairy prod; birds' eggs; natural honey; edible prod nes	197	72	530				
07 Edible vegetables and certain roots and tubers.	624	1,645	2,831				78
10 Cereals.	11,789	65,323	30,145				
11 Prod mill indust; malt; starches; inulin; wheat gluten	29	44	178		30		
12 Oil seed, oleagi fruits; miscell grain, seed, fruit etc	145	632	466				
15 Animal/veg fats & oils & their cleavage products; etc	34	89	205				
16 Prep of meat, fish or crustaceans, molluscs etc		182	35				
17 Sugars and sugar confectionery.	278	272	858				
19 Prep of cereal, flour, starch/milk; pastrycooks' prod	62	388	233				157
20 Prep of vegetable, fruit, nuts or other parts of plants	557	788	1,927				1,022
21 Miscellaneous edible preparations.	464	1,415	1,087				
22 Beverages, spirits and vinegar.	135	87	245				
23 Residues & waste from the food indust; prepr ani fodder		103					
25 Salt; sulphur; earth & ston; plastering mat; lime & cem	1,365	3,651	1,424				
27 Mineral fuels, oils & product of their distillation;etc	112	54	133				
28 Inorgn chem; compds of prec met, radioact elements etc	20	29	52				
29 Organic chemicals.	35		35				
30 Pharmaceutical products.	259	1,578	1,615				
31 Fertilisers.		29	62				
32 Tanning/dyeing extract; tannins & derivs; pigm etc	679	1,046	1,992				
33 Essential oils & resinoids; perf, cosmetic/toilet prep	417	969	952				
34 Soap, organic surface-active agents, washing prep, etc		64	26				
35 Albuminoidal subs; modified starches; glues; enzymes.	22		22				
38 Miscellaneous chemical products	86	431	120				
39 Plastics and articles thereof	1,004	1,857	3,649				
40 Rubber and articles thereof.	8	109	309				
42 Articles of leather; saddlery/harness; travel goods etc	15		15				
43 Furskins and artificial fur; manufactures thereof.	38	273	141				
44 Wood and articles of wood; wood charcoal.	2,416	8,965	6,429				
47 Pulp of wood/of other fibrous cellulosic mat; recovered		888					
48 Paper & paperboard; art of paper pulp, paper/paperboard	2,390	4,446	5,291				31
49 Printed books, newspapers, pictures & other product etc	298	478	683			49	
54 Man-made filaments.	42	44	78				
55 Man-made staple fibres.		160	54				
56 Wadding, felt & nonwoven; yarns; twine, cordage, etc	13	31	29				
57 Carpets and other textile floor coverings.	175	1,272	426				
58 Special woven fab; tufted tex fab; lace; tapestries etc		165					
59 Impregnated, coated, cover/laminated textile fabric etc	24	487	137				
60 Knitted or crocheted fabrics.		406					
61 Art of apparel & clothing access, knitted or crocheted.	80	355	306				
62 Art of apparel & clothing access, not knitted/crocheted	126	822	320				
63 Other made up textile articles; sets; worn clothing etc	47	404	156				
64 Footwear, gaiters and the like; parts of such articles.	18	71	113				
65 Headgear and parts thereof.	49	12	49				
68 Art of stone, plaster, cement, asbestos, mica/sim mat	71	427	535				
70 Glass and glassware.	460	1,894	2,475				

TABLE 2. DOMESTIC EXPORTS BY COUNTRY, H.S. CHAPTER AND PROVINCE OF ORIGIN
TABLEAU 2. EXPORTATIONS NATIONALES PAR PAYS, CHAPITRE S.H. ET PROVINCE D'ORIGINE

January to September - Janvier à septembre 1999							
Quebec	Ontario	Manitoba	Saskat- chewan	Alberta	British Columbia	Yukon/N.W.T./ Nunavut	Pays/Chapitres S.H.
Québec	Ontario	Manitoba	Saskat- chewan	Alberta	Colombie britannique	Yukon/T.N.-O./ Nunavut	
Thousands of dollars - milliers de dollars							
Ukraine (suite)							
							Étoffes de bonneterie. 60
							Vêtements et accessoires du vêtement, en bonneterie. 61
57	29						Vêtements et accessoires du vêtement, autres qu'en bonneterie. 62
	2,714				17		Autre article tex confectionné; assortiment; friperie & chiffon 63
49	8						Ouvrage en pierre, plâtre, ciment, amiante, mica/matière analogue 68
	250	152					Ouvrages en fonte, fer ou acier 73
	84						Aluminium et ouvrages en aluminium. 76
6	7						Autres métaux communs; carnets; ouvrages en ces matières 81
	142						Outils et outillage, art de coutellerie & couverts de table, etc 82
137	652	12	82	496			Ouvrages divers en métaux communs. 83
518	359			90	13		Machines, chaudières, appareils et engins mécaniques, parties 84
62	108						Machines, appareil & mat él & parties; app enregistrement etc 85
	10						Voiture auto, tract, cyc & autre véh terrestre, leur part & acces 87
58	176						Navigation maritime ou fluviale. 89
	5	171					Instr & appareil d'optique, photo/ciné, mesure, contrôle etc 90
	51						Meubles; mobilier médico-chirurgical; articles de literie etc 94
	783						Jouet, jeux, article pour divertissement/sport; parties & acces 95
	761						Ouvrages divers. 96
							Dispositions de classification spéciale 98
							Transactions spéciales - commerciales. 99
3,806	7,184	539	82	661	119		Total
Émir. arabes unis							
							Viandes et abats comestibles. 02
					17		Poissons & crustacés, mollusques & autres invertébrés aquatiques. 03
471	59						Laits & produits; oeufs d'oiseaux; miel nat; prod comestible, nda 04
	134	78	2,540				Légumes, plantes, racines et tubercules alimentaires. 07
	148	3,665	12,877	13,488	114		Céréales. 10
		164	148	153			Prod de mino; malt; amidons & féculés; inuline; gluten de froment 11
				205			Graines, fruits oléagineux; graines, semences et fruit divers; etc 12
	35						Graisses & huiles ani/vég; grais aliment élaborées; cires ani etc 15
	858						Préparations de viandes, poissons ou crustacés, mollusques etc 16
	75						Sucres et sucreries. 17
202	524			65	111		Prép base de céréales, farines, amidons, féculés/lait; pâtisserie 19
196	891						Préparations de légumes, de fruits ou d'autres parties de plantes 20
33	190				21		Préparations alimentaires diverses. 21
1,424							Boissons, liquides alcooliques et vinaigres. 22
133							Résidus & déchets des ind alimentaires; aliment prép pour animaux 23
20	32						Sel; soufre; terres et pierres; plâtres, chaux et ciments. 25
	35						Combustibles minéraux, huiles; matières bitumineuses; cires etc 27
1,097	489	10		17			Prod chimique inorg; comp inorg/org méta/préc, éléments etc 28
							Produits chimiques organiques. 29
190	1,800				62		Produits pharmaceutiques. 30
172	687				91		Engrais. 31
	26						Extraits tannants/tinctoriaux; tanins; pigments; peinture; etc 32
	22						Huil essent & résinoïde; prod de parf/toil prép & prép cosmétique 33
	120						Savons, agent de surface organique, prép pr lessive, prép lub,etc 34
227	3,421						Mati albuminoïde; prod à base d'amidon/fécule mod; colle; enzyme 35
25	282			1			Produits divers des industries chimiques 38
15							Matières plastiques et ouvrages en ces matières 39
127	14						Caoutchouc et ouvrages en caoutchouc. 40
2,362	1,290					2,776	Ouvrage en cuir; bourrellerie ou sellerie; article de voyage, etc 42
							Pelleteries et fourrures; pelleteries factices. 43
							Bois, charbon de bois et ouvrages en bois. 44
2,343	955	646		251	1,064		Pâte de bois/d'autres mat fib cellulosi ques; papier etc à recycl 47
	565	49		18			Papiers et carton; ouvrage en pâte de cellulose, en papier/carton 48
	78						Produits de l'édition, presse; autres industries graphiques, etc 49
54							Filaments synthétiques ou artificiels. 54
	29						Fibres synthétiques ou artificielles discontinues. 55
322	104						Quates, feutres non-tissé; ficelles, cordes et cordages; etc 56
							Tapis et autres revêtements de sol en matières textiles. 57
137							Tissus spéciaux; surface tex touffetée; dentelle; tapisserie; etc 58
							Tissus imprégnés, enduits, recouverts ou stratifiés; etc 59
							Étoffes de bonneterie. 60
291	15						Vêtements et accessoires du vêtement, en bonneterie. 61
296	23						Vêtements et accessoires du vêtement, autres qu'en bonneterie. 62
43	93	18					Autre article tex confectionné; assortiment; friperie & chiffon 63
36	76						Chaussures, guêtres et articles analogues; parties de ces objets. 64
49							Coiffures et parties de coiffures. 65
64	470						Ouvrage en pierre, plâtre, ciment, amiante, mica/matière analogue 68
1,066	1,330			2	75		Verre et ouvrages en verre. 70

TABLE 2. DOMESTIC EXPORTS BY COUNTRY, H.S. CHAPTER AND PROVINCE OF ORIGIN
TABLEAU 2. EXPORTATIONS NATIONALES PAR PAYS, CHAPITRE S.H. ET PROVINCE D'ORIGINE

Country/H.S. Chapter	All Provinces			January to September - Janvier à septembre 1999			
	Toutes les provinces			Newfound-land	Prince Edward Is.	Nova Scotia	New Brunswick
	July-September	January to September					
	Juillet-Septembre	Janvier à septembre		Terre-Neuve	Î. Prince-Édouard	Nouvelle-Écosse	Nouveau-Brunswick
	1999	1998	1999				
Thousands of dollars - milliers de dollars							
United Arab Emir. (cont.)							
71 Natural/cultured pearls, prec stones & metals, coin etc	209	151	263				
72 Iron and steel	158	35	347				
73 Articles of iron or steel	269	782	838				30
74 Copper and articles thereof	94	519	563				
75 Nickel and articles thereof		94	66				
76 Aluminium and articles thereof.		1,255	254				
78 Lead and articles thereof		14					
82 Tool, implement, cutlery, spoon & fork, of base met etc		403					
83 Miscellaneous articles of base metal.		349	468				
84 Machinery, boilers, mechanical appliances, engines, pts	6,955	36,224	16,100			1	81
85 Electrical mchy equip parts thereof; sound recorder etc	3,593	15,388	10,977				
86 Railw/tramw locom, rolling-stock & parts thereof; etc	25		25				
87 Vehicles o/t railw/tramw roll-stock, pts & accessories	765	2,176	1,679				
88 Aircraft, spacecraft, and parts thereof.	554	38,576	1,898				
89 Ships, boats and floating structures.	144	4,898	749				
90 Optical, photo, cine, meas, checking, precision, etc	1,501	1,722	4,476				
91 Clocks and watches and parts thereof.	14	11	24			14	
92 Musical instruments; parts and access of such articles		14					
93 Arms and ammunition; parts and accessories thereof.	103	176	377				
94 Furniture; bedding, mattress, matt support, cushion etc	620	8,726	1,371				
95 Toys, games & sports requisites; parts & access thereof	51	589	406				
96 Miscellaneous manufactured articles.	121	61	523				
97 Works of art, collectors' pieces and antiques.		429					
98 Special Classification Provisions	567	3,608	3,718				
99 Special Transaction - Trade.	1,035	2,879	3,237			41	
Total	41,415	221,651	114,856			30	188
United Kingdom							
01 Live animals.	505	1,245	807				
02 Meat and edible meat offal.	54	450	96				
03 Fish & crustacean, mollusc & other aquatic invertebrate	11,767	23,261	31,435	6,661	275	14,121	4,199
04 Dairy prod; birds' eggs; natural honey; edible prod nes	2,039	25,529	26,193				
05 Products of animal origin, nes or included.	3,077	6,033	6,954				57
06 Live tree & other plant; bulb, root; cut flowers etc	33		45				
07 Edible vegetables and certain roots and tubers.	4,616	15,771	21,434		438		
08 Edible fruit and nuts; peel of citrus fruit or melons.	2,472	7,045	6,839			1,694	
09 Coffee, tea, maté and spices.	200	829	722			16	
10 Cereals.	27,768	52,005	70,641				
11 Prod mill indust; malt; starches; inulin; wheat gluten	278	147	494		67		60
12 Oil seed, oleagi fruits; miscell grain, seed, fruit etc	661	11,279	5,512		97		
13 Lac; gums, resins & other vegetable saps & extracts.			12				
15 Animal/veg fats & oils & their cleavage products; etc	142	99	1,574				
16 Prep of meat, fish or crustaceans, molluscs etc	15,891	37,078	31,873	9,592	184	1,362	13
17 Sugars and sugar confectionery.	795	3,035	2,529				
18 Cocoa and cocoa preparations.	110	313	1,688				
19 Prep of cereal, flour, starch/milk; pastrycooks' prod	1,799	6,972	5,499			11	
20 Prep of vegetable, fruit, nuts or other parts of plants	4,100	9,883	16,617				
21 Miscellaneous edible preparations.	2,007	7,228	6,485		970		1,089
22 Beverages, spirits and vinegar.	11,934	17,523	28,974			812	
23 Residues & waste from the food indust; prepr ani fodder	1,031	12,371	3,866				
24 Tobacco and manufactured tobacco substitutes.		31,128	15,522				
25 Salt; sulphur; earth & ston; plastering mat; lime & cem	352	1,639	1,141		12	70	
26 Ores, slag and ash.	70,850	199,821	209,277	64,013			
27 Mineral fuels, oils & product of their distillation;etc	13,722	81,129	58,148			53	
28 Inorgn chem; compds of prec met, radioact elements etc	13,117	64,844	56,715				
29 Organic chemicals.	5,892	32,026	13,363				
30 Pharmaceutical products.	4,976	11,428	14,530			223	
31 Fertilisers.	6	167	160				
32 Tanning/dyeing extract; tannins & derivs; pigm etc	450	7,410	1,877				
33 Essential oils & resinoids; perf, cosmetic/toilet prep	2,223	6,393	6,652				
34 Soap, organic surface-active agents, washing prep, etc	1,732	5,686	5,176			228	27
35 Albuminoidal subs; modified starches; glues; enzymes.	727	1,637	1,343				
36 Explosives; pyrotechnic prod; matches; pyrop alloy; etc	640	1,576	2,279			15	
37 Photographic or cinematographic goods.	622	810	4,019				
38 Miscellaneous chemical products	1,360	7,288	4,720				
39 Plastics and articles thereof	15,047	42,960	39,629		87		
40 Rubber and articles thereof.	1,812	5,333	4,519			90	
41 Raw hides and skins (other than furskins) and leather.	2,198	4,548	6,188				
42 Articles of leather; saddlery/harness; travel goods etc	1,220	1,254	1,649			16	
43 Furskins and artificial fur; manufactures thereof.	187	1,698	1,352				
44 Wood and articles of wood; wood charcoal.	32,023	121,522	110,756	19		1,093	2,675

TABLE 2. DOMESTIC EXPORTS BY COUNTRY, H.S. CHAPTER AND PROVINCE OF ORIGIN
TABLEAU 2. EXPORTATIONS NATIONALES PAR PAYS, CHAPITRE S.H. ET PROVINCE D'ORIGINE

January to September - Janvier à septembre 1999							
Quebec	Ontario	Manitoba	Saskat- chewan	Alberta	British Columbia	Yukon/N.W.T./ Nunavut	Pays/Chapitres S.H.
Québec	Ontario	Manitoba	Saskat- chewan	Alberta	Colombie britannique	Yukon/T.N.-O./ Nunavut	
Thousands of dollars - milliers de dollars							
Émir. arabes unis (suite)							
54	209						Perle fine/de culture, pierre gemme et métaux préc; monnaies etc 71
49	298						Fonte, fer et acier 72
83	612			112			Ouvrages en fonte, fer ou acier 73
	563						Cuivre et ouvrages en cuivre 74
	66						Nickel et ouvrages en nickel 75
33	221						Aluminium et ouvrages en aluminium. 76
	468						Plomb et ouvrages en plomb 78
							Outils et outillage, art de coutellerie & couverts de table, etc 82
3,537	7,198		17	4,828		436	Ouvrages divers en métaux communs. 83
3,414	3,563	11	9	3,796		181	Machines, chaudières, appareils et engins mécaniques, parties 84
						25	Machines, appareil & mat él & parties; app enregistrement etc 85
902	577	97		99		2	Véhicules & matériel pour voies ferrées et leurs parties; etc 86
90	1,807						Voiture auto, tract, cyc & autre véh terrestre, leur part & acces 87
732						16	Navigation aérienne ou spatiale. 88
1,773	1,796		11	623		271	Navigation maritime ou fluviale. 89
	9						Instr & appareil d'optique, photo/ciné, mesure, contrôle etc 90
							Horlogerie. 91
377							Instruments de musique; parties & accessoires de ces instruments. 92
128	1,189			53			Armes, munitions et leurs parties et accessoires 93
197	209						Meubles; mobilier médico-chirurgical; articles de literie etc 94
186	162			174			Jouet, jeux, article pour divertissement/sport; parties & acces 95
							Ouvrages divers. 96
2,030	932	730		11		13	Objets d'art, de collection ou d'antiquité. 97
851	1,706			638			Dispositions de classification spéciale 98
							Transactions spéciales - commerciales. 99
25,851	36,480	5,474	15,604	24,542		5,282	Total
Royaume-Uni							
55	626		35	89			Animaux vivants. 01
96							Viandes et abats comestibles. 02
3,517	343					2,318	Poissons & crustacés, mollusques & autres invertébrés aquatiques. 03
25,633	348	165		46			Laits & produits; oeufs d'oiseaux; miel nat; prod comestible, nda 04
14	6,745			80		56	Autres produits d'origine animale, nda. 05
						45	Plantes vivantes et produits de la floriculture. 06
775	10,302	9,024	833	49		10	Légumes, plantes, racines et tubercules alimentaires. 07
945	3,362					836	Fruits comestibles; écorces d'agrumes ou de melons. 08
76	345	15	44			224	Café, thé, maté et épices. 09
27	5	12,016	36,982	21,253		355	Céréales. 10
31	158		109	65			Prod de mino; malt; amidons & féculés; inuline; gluten de froment 11
653	361	1,226	1,359	1,790		24	Graine, fruits oléagineux; graines, semences et fruit divers; etc 12
	12						Gommes, résines et autres sucs et extraits végétaux. 13
109	820					643	Graisses & huiles ani/vég; grais aliment élaborées; cires ani etc 15
4,642						16,076	Préparations de viandes, poissons ou crustacés, mollusques etc 16
1,969	560						Sucres et sucreries. 17
7	1,680						Cacao et ses préparations. 18
1,350	3,553					583	Prép base de céréales, farines, amidons, féculés/lait; pâtisserie 19
4,262	10,256			38			Préparations de légumes, de fruits ou d'autres parties de plantes 20
806	4,801	162	108			605	Préparations alimentaires diverses. 21
5,884	20,762			1,345		169	Boissons, liquides alcooliques et vinaigres. 22
316	3,549						Résidus & déchets des ind alimentaires; aliment prép pour animaux 23
	15,522						Tabacs et succédanés de tabac fabriqués. 24
867	181			9			Sel; soufre; terres et pierres; plâtres, chaux et ciments. 25
62,596	82,667						Minerais, scories et cendres. 26
350	201			15,365		42,178	Combustibles minéraux, huiles; matières bitumineuses; cires etc 27
193	46,088	8,650	22	1,691		69	Prod chimique inorg; comp inorg/org méta/préc, éléments etc 28
2,705	6,431	59		4,154		12	Produits chimiques organiques. 29
4,538	9,652	28		60		25	Produits pharmaceutiques. 30
	132		28				Engrais. 31
1,381	482			13			Extraits tannants/tinctoires; tanins; pigments; peinture; etc 32
1,162	5,458					31	Huil essent & résinoïde; prod de parf/toil prép & prép cosmétique 33
2,148	2,690					81	Savons, agent de surface organique, prép pr lessive, prép lub,etc 34
116	1,227						Mati albuminoïde; prod à base d'amidon/fécule mod; colle; enzyme 35
2,263							Poudres & explosifs; art de pyrotechnie; allumettes; etc 36
66	3,950			3			Produits photographiques ou cinématographiques. 37
542	3,720			20		349	Produits divers des industries chimiques 38
3,874	33,637	201	23	1,525		211	Matières plastiques et ouvrages en ces matières 39
1,924	2,026			444		34	Caoutchouc et ouvrages en caoutchouc. 40
349	555	4,920		362			Peaux (autres que les pelleteries) et cuirs. 41
1,362	199	66				3	Ouvrage en cuir; bourrellerie ou sellerie; article de voyage, etc 42
	1,352						Pelleteries et fourrures; pelleteries factices. 43
50,166	12,334			74		44,391	Bois, charbon de bois et ouvrages en bois. 44

TABLE 2. DOMESTIC EXPORTS BY COUNTRY, H.S. CHAPTER AND PROVINCE OF ORIGIN
TABLEAU 2. EXPORTATIONS NATIONALES PAR PAYS, CHAPITRE S.H. ET PROVINCE D'ORIGINE

Country/H.S. Chapter	All Provinces Toutes les provinces			January to September - Janvier à septembre 1999			
	July- September	January to September		Newfound- land	Prince Edward Is.	Nova Scotia	New Brunswick
	Juillet- Septembre	Janvier à septembre		Terre- Neuve	Î.Prince- Édouard	Nouvelle- Écosse	Nouveau- Brunswick
	1999	1998	1999				
Thousands of dollars - milliers de dollars							
United Kingdom (cont.)							
46 Manufactures of straw, esparto/other plaiting mat; etc			21				
47 Pulp of wood/of other fibrous cellulosic mat; recovered	54,007	139,628	142,671			38,458	14,900
48 Paper & paperboard; art of paper pulp, paper/paperboard	63,291	216,593	192,874	40,368		14,920	22,163
49 Printed books, newspapers, pictures & other product etc	8,579	11,375	15,345				
51 Wool, fine/coarse animal hair, horsehair yarn & fabric	207	266	477				
52 Cotton.		153	105				
54 Man-made filaments.	1,026	740	1,743			11	
55 Man-made staple fibres.	534	1,554	1,370				
56 Wadding, felt & nonwoven; yarns; twine, cordage, etc	132	218	213				
57 Carpets and other textile floor coverings.	1,280	5,181	3,963			22	
58 Special woven fab; tufted tex fab; lace; tapestries etc	53	667	210				
59 Impregnated, coated, cover/laminated textile fabric etc	917	3,296	2,955				
60 Knitted or crocheted fabrics.	18	775	134				
61 Art of apparel & clothing access, knitted or crocheted.	6,980	13,973	15,030				
62 Art of apparel & clothing access, not knitted/crocheted	3,650	12,438	9,559				
63 Other made up textile articles; sets; worn clothing etc	437	2,322	2,610		19		
64 Footwear, gaiters and the like; parts of such articles.	889	2,085	2,029				
65 Headgear and parts thereof.	234	874	699				
66 Umbrellas, walking-sticks, seat-sticks, whips, etc	33	23	43				
67 Prepr feathers & down; arti flower; articles human hair	17		29				
68 Art of stone, plaster, cement, asbestos, mica/sim mat	1,170	4,092	5,343	49			
69 Ceramic products.	118	1,612	1,016				
70 Glass and glassware.	1,022	3,189	3,682				
71 Natural/cultured pearls, prec stones & metals, coin etc	1,501	66,782	24,818				
72 Iron and steel	3,537	14,061	13,521				
73 Articles of iron or steel	6,649	23,924	25,632	117	12	113	
74 Copper and articles thereof	7,868	68,306	37,757				
75 Nickel and articles thereof	37,798	309,823	145,925				
76 Aluminium and articles thereof.	5,785	49,267	21,584			21	
78 Lead and articles thereof		2					
79 Zinc and articles thereof	7	13	11				
80 Tin and articles thereof.	246	109	314			12	
81 Other base metals; cermats; articles thereof	1,510	8,671	5,364				
82 Tool, implement, cutlery, spoon & fork, of base met etc	2,083	6,545	5,409			23	
83 Miscellaneous articles of base metal.	1,525	4,661	5,505				
84 Machinery, boilers, mechanical appliances, engines, pts	111,709	367,443	303,357	1,027	22	3,298	316
85 Electrical mchy equip parts thereof; sound recorder etc	152,316	301,184	362,275	988		443	3,123
86 Railw/tramw locom, rolling-stock & parts thereof; etc	88,418	31,022	292,640				
87 Vehicles o/t railw/tramw roll-stock, pts & accessories	22,423	34,905	66,999			288	50
88 Aircraft, spacecraft, and parts thereof.	85,072	221,690	255,587	267		186	
89 Ships, boats and floating structures.	1,370	5,315	5,269				
90 Optical, photo, cine, meas, checking, precision, etc	36,375	82,964	99,982	475		3,619	
91 Clocks and watches and parts thereof.	42	134	157				
92 Musical instruments; parts and access of such articles	96	1,025	821				600
93 Arms and ammunition; parts and accessories thereof.	438	2,276	1,389				
94 Furniture; bedding, mattress, matt support, cushion etc	13,142	23,484	28,560			336	102
95 Toys, games & sports requisites; parts & access thereof	5,275	19,896	14,571			166	
96 Miscellaneous manufactured articles.	209	2,785	1,054				
97 Works of art, collectors' pieces and antiques.	750	4,365	1,985			238	
98 Special Classification Provisions	9,577	26,855	22,964		1,111	131	
99 Special Transaction - Trade.	29,043	81,912	88,123			6,397	558
Total	1,029,833	3,048,909	3,063,043	123,592	3,285	88,656	49,940
United States							
01 Live animals.	391,310	1,558,423	1,195,479		801	844	2,721
02 Meat and edible meat offal.	569,312	1,215,614	1,547,441	30	2,438	39	2,744
03 Fish & crustacean, mollusc & other aquatic invertebrate	653,165	1,356,074	1,637,557	261,140	70,254	451,736	286,084
04 Dairy prod; birds' eggs; natural honey; edible prod nes	46,717	90,409	132,713		1,851	64	3,530
05 Products of animal origin, nes or included.	26,313	67,277	77,836	312	55	2,203	560
06 Live tree & other plant; bulb, root; cut flowers etc	48,854	229,640	256,625		432	1,172	19,380
07 Edible vegetables and certain roots and tubers.	197,848	457,726	505,716		26,920	8,487	29,053
08 Edible fruit and nuts; peel of citrus fruit or melons.	66,575	80,964	98,853	7	4,850	14,942	3,212
09 Coffee, tea, maté and spices.	32,756	85,967	104,633	15			
10 Cereals.	215,292	615,869	619,686				42
11 Prod mill indust; malt; starches; inulin; wheat gluten	50,161	130,520	152,287		100	738	2,592
12 Oil seed, oleagi fruits; miscell grain, seed, fruit etc	58,127	350,548	270,687	6	646	2,463	1,540
13 Lac; gums, resins & other vegetable saps & extracts.	1,551	6,421	3,380				
14 Vegetable plaiting materials; vegetable products nes	284	1,816	2,312				26
15 Animal/veg fats & oils & their cleavage products; etc	134,732	473,588	431,453	47	13	1,286	380
16 Prep of meat, fish or crustaceans, molluscs etc	165,837	331,871	401,965	52,973	32,064	15,456	128,697
17 Sugars and sugar confectionary.	115,162	289,894	321,268				3,671

TABLE 2. DOMESTIC EXPORTS BY COUNTRY, H.S. CHAPTER AND PROVINCE OF ORIGIN
TABLEAU 2. EXPORTATIONS NATIONALES PAR PAYS, CHAPITRE S.H. ET PROVINCE D'ORIGINE

January to September - Janvier à septembre
1999

Quebec	Ontario	Manitoba	Saskatchewan	Alberta	British Columbia	Yukon/N.W.T./Nunavut	Pays/Chapitres S.H.	
Québec	Ontario	Manitoba	Saskatchewan	Alberta	Colombie britannique	Yukon/T.N.-O./Nunavut		
Thousands of dollars - milliers de dollars								
Royaume-Uni (suite)								
						21	Ouvrages de sparterie ou de vannerie.	46
22,877	1,469		2,478	5,305	57,181		Pâte de bois/d'autres mat fib cellulosee; papier etc à recycl	47
93,752	4,313	3,800		20	13,534		Papiers et carton; ouvrage en pâte de cellulose, en papier/carton	48
2,821	5,181	355	498	5,711	775		Produits de l'édition, presse; autres industries graphiques, etc	49
	477						Laine, poils fin ou grossiers; fils et tissus de crin.	51
105							Coton.	52
539	1,159				32		Filaments synthétiques ou artificiels.	54
683	687						Fibres synthétiques ou artificielles discontinues.	55
29	183						Quates, feutres non-tissé; ficelles, cordes et cordages; etc	56
527	3,401				11		Tapis et autres revêtements de sol en matières textiles.	57
209							Tissus spéciaux; surface tex touffetée; dentelle; tapisserie; etc	58
1,239	1,715						Tissus imprégnés, enduits, recouverts ou stratifiés; etc	59
134							Étoffes de bonneterie.	60
4,852	9,835	102		180	58		Vêtements et accessoires du vêtement, en bonneterie.	61
8,499	897			103	59		Vêtements et accessoires du vêtement, autres qu'en bonneterie.	62
993	575	68		43	910		Autre article tex confectionné; assortiment; friperie & chiffon	63
860	1,168						Chaussures, guêtres et articles analogues; parties de ces objets.	64
283	416						Coiffures et parties de coiffures.	65
		43					Parapluies, ombrelles, parasols, cannes, canne-siège, fouets, etc	66
29							Plume & duvet apprêtés & art en plume/duvet; fleur arti; etc	67
1,464	3,807			21			Ouvrage en pierre, plâtre, ciment, amiante, mica/matière analogue	68
262	241			512			Produits céramiques.	69
1,560	2,020			56	46		Verre et ouvrages en verre.	70
19,825	3,181		16		1,795		Perle fine/de culture, pierre gemme et métaux préc; monnaies etc	71
2,146	10,771	593		10			Fonte, fer et acier	72
4,950	19,252	330		359	495		Ouvrages en fonte, fer ou acier	73
20,176	17,569			11			Cuivre et ouvrages en cuivre	74
52	140,350	1,064		4,457			Nickel et ouvrages en nickel	75
18,766	2,373			423			Aluminium et ouvrages en aluminium.	76
							Plomb et ouvrages en plomb	78
7						3	Zinc et ouvrages en zinc	79
						302	Étain et ouvrages en étain.	80
168	5,097					98	Autres métaux communs; cermets; ouvrages en ces matières	81
125	5,155	21				82	Outils et outillage, art de coutellerie & couverts de table, etc	82
1,970	3,498	36					Ouvrages divers en métaux communs.	83
84,031	189,040	2,157	986	14,894	7,581		Machines, chaudières, appareils et engins mécaniques, parties	84
171,819	148,817	53	3,370	29,006	4,649	3	Machines, appareil & mat él & parties; app enregistrement etc	85
1,427	290,822			340	50		Véhicules & matériel pour voies ferrées et leurs parties; etc	86
2,797	62,489	521		386	465		Voiture auto, tract, cyc & autre véh terrestre, leur part & acces	87
213,145	39,153	472		757	1,604		Navigation aérienne ou spatiale.	88
5,065	19		30	70	83		Navigation maritime ou fluviale.	89
21,477	64,091	167		8,883	1,266		Instr & appareil d'optique, photo/ciné, mesure, contrôle etc	90
	157						Horlogerie.	91
26	11			160	23		Instruments de musique; parties & accessoires de ces instruments.	92
775	180	253			180		Armes, munitions et leurs parties et accessoires	93
3,652	17,416	1,555	43	3,632	1,821		Meubles; mobilier médico-chirurgical; articles de literie etc	94
7,559	5,669	174		632	369		Jouet, jeux, article pour divertissement/sport; parties & acces	95
859	195						Ouvrages divers.	96
98	1,470			45	133		Objets d'art, de collection ou d'antiquité.	97
7,999	10,929	851	80	773	1,088		Dispositions de classification spéciale	98
17,339	54,428	949	490	4,790	3,168		Transactions spéciales - commerciales.	99
935,782	1,426,811	50,113	47,542	130,077	207,237	3	Total	
États-Unis								
26,659	276,025	277,142	133,286	430,114	47,878	4	4 Animaux vivants.	01
273,952	257,056	76,812	78,910	841,225	14,230		Viandes et abats comestibles.	02
52,348	74,809	28,207	1,732	548	410,531	164	164 Poissons & crustacés, mollusques & autres invertébrés aquatiques.	03
43,997	61,188	12,963	1,981	4,728	2,407		Laits & produits; oeufs d'oiseaux; miel nat; prod comestible, nda	04
13,011	30,143	3,453	2,518	22,324	3,244	8	8 Autres produits d'origine animale, nda.	05
7,902	177,200	777	10	409	49,335	4	4 Plantes vivantes et produits de la floriculture.	06
59,252	203,277	15,356	10,437	34,084	118,845		Légumes, plantes, racines et tubercules alimentaires.	07
11,054	8,434			113	56,257		Fruits comestibles; écorces d'agrumes ou de melons.	08
4,763	91,466	3,906	3,072	433	976		Café, thé, maté et épices.	09
17,510	53,875	94,629	319,187	130,555	3,885		Céréales.	10
18,696	63,051	22,799	12,354	27,724	4,191	37	37 Prod de mino; malt; amidons & féculés; inuline; gluten de froment	11
6,323	31,322	80,202	87,771	56,130	4,280		Graine, fruits oléagineux; graines, semences et fruit divers; etc	12
183	2,336	6	101	398	352		Gommes, résines et autres sucres et extraits végétaux.	13
2,099	186						Matières à tresser et autres produits d'origine végétale, nda	14
10,271	115,378	105,037	93,983	102,460	2,594		Graisses & huiles ani/vég; grais aliment élaborées; cires ani etc	15
85,661	44,643	9,148	2,997	2,441	27,880		Préparations de viandes, poissons ou crustacés, mollusques etc	16
72,069	238,252	415		4,577	2,282		Sucres et sucreries.	17

TABLE 2. DOMESTIC EXPORTS BY COUNTRY, H.S. CHAPTER AND PROVINCE OF ORIGIN
TABLEAU 2. EXPORTATIONS NATIONALES PAR PAYS, CHAPITRE S.H. ET PROVINCE D'ORIGINE

Country/H.S. Chapter	All Provinces Toutes les provinces			January to September - Janvier à septembre 1999			
	July- September	January to September		Newfound- land	Prince Edward Is.	Nova Scotia	New Brunswick
	Juillet- Septembre	Janvier à septembre		Terre- Neuve	Î. Prince- Édouard	Nouvelle- Écosse	Nouveau- Brunswick
	1999	1998	1999				
	Thousands of dollars - milliers de dollars						
United States (cont.)							
18 Cocoa and cocoa preparations.	124,823	372,562	376,320			23,599	291
19 Prep of cereal, flour, starch/milk; pastrycooks' prod	308,556	713,545	869,720	145	48	10,565	10,673
20 Prep of vegetable, fruit, nuts or other parts of plants	184,943	407,096	497,836		97,438	2,048	85,469
21 Miscellaneous edible preparations.	150,714	445,344	468,886	106	69	77	378
22 Beverages, spirits and vinegar.	388,454	910,702	1,004,732	54	30	113	12,552
23 Residues & waste from the food indust; prepr ani fodder	161,374	548,286	474,013	15	20	4,027	28,207
24 Tobacco and manufactured tobacco substitutes.	13,099	71,734	65,929		1,160		
25 Salt; sulphur; earth & stone; plastering mat; lime & com	275,098	671,287	678,741		18	78,751	6,721
26 Ores, slag and ash.	134,795	464,076	336,748	81,301			177
27 Mineral fuels, oils & product of their distillation; etc	7,322,885	17,726,649	18,967,327	686,413	1,711	19,653	1,049,143
28 Inorgn chem; compds of prec met, radioact elements etc	475,972	1,673,013	1,488,326		18	368	20,537
29 Organic chemicals.	490,579	1,372,280	1,383,887		2,002	1,275	658
30 Pharmaceutical products.	232,194	703,971	773,596	6	121	409	5
31 Fertilisers.	374,071	1,351,688	1,391,285		27	2,706	17,198
32 Tanning/dyeing extract; tannins & derivs; pigm etc	220,272	548,035	613,484		172	2	41
33 Essential oils & resinoids; perf, cosmetic/toilet prep	146,091	392,052	422,152		27	12	130
34 Soap, organic surface-active agents, washing prep, etc	134,866	346,746	399,441		37	626	260
35 Albuminoidal subs; modified starches; glues; enzymes.	34,572	93,157	98,129		24	985	
36 Explosives; pyrotechnic prod; matches; pyrop alloy; etc	28,385	63,120	65,177		314	8	
37 Photographic or cinematographic goods.	123,291	296,596	348,136		5		
38 Miscellaneous chemical products	180,695	610,744	578,940	103	5,572	1,243	903
39 Plastics and articles thereof	2,217,603	5,669,318	6,289,674	314	4,636	60,932	24,236
40 Rubber and articles thereof.	800,802	2,326,943	2,435,833	17	195	511,022	677
41 Raw hides and skins (other than furskins) and leather.	39,664	133,599	121,357		47	299	303
42 Articles of leather; saddlery/harness; travel goods etc	31,810	77,754	81,899	2	102	218	541
43 Furskins and artificial fur; manufactures thereof.	25,959	95,491	87,743			117	3
44 Wood and articles of wood; wood charcoal.	4,971,443	11,039,390	13,685,653	15,693	16,331	207,777	798,860
45 Cork and articles of cork.	41	308	177				
46 Manufactures of straw, asparto/other plaiting mat; etc	729	1,470	1,765			503	35
47 Pulp of wood/of other fibrous cellulosic mat; recovere	857,232	2,363,954	2,288,421		90	45,191	212,111
48 Paper & paperboard; art of paper pulp, paper/paperboard	3,421,115	9,843,256	10,166,090	224,724	1,155	249,372	633,810
49 Printed books, newspapers, pictures & other product etc	391,181	956,482	1,060,269	1,376	120	2,469	2,538
50 Silk.	28	137	62				
51 Wool, fine/coarse animal hair, horsehair yarn & fabric	14,442	45,958	42,727				42
52 Cotton.	38,653	137,345	122,078				88
53 Other vegetable textile fibres; paper yarn & woven fab	7,746	22,943	21,880		2		
54 Man-made filaments.	186,607	535,556	553,133	9		3,338	507
55 Man-made staple fibres.	75,001	233,103	220,809	31	4	15	1,211
56 Wadding, felt & nonwoven; yarns; twine, cordage, etc	37,752	105,227	109,077		1	1,701	590
57 Carpets and other textile floor coverings.	61,495	151,491	191,419			10,745	332
58 Special woven fab; tufted tex fab; lace; tapestries etc	27,621	84,933	81,334			1,293	1,391
59 Impregnated, coated, cover/laminated textile fabric etc	70,198	193,946	216,965	14		10,088	1,042
60 Knitted or crocheted fabrics.	104,451	217,686	292,275			1,753	392
61 Art of apparel & clothing access, knitted or crocheted.	315,207	708,869	853,827	494	36	1,327	4,828
62 Art of apparel & clothing access, not knitted/crocheted	322,725	832,729	881,980	108	1	1,078	107
63 Other made up textile articles; sets; worn clothing etc	46,767	98,575	142,325	5	84	5,361	7,403
64 Footwear, gaiters and the like; parts of such articles.	49,101	110,730	86,071	77		29	306
65 Headgear and parts thereof.	18,413	38,543	41,071	3	1	10	24
66 Umbrellas, walking-sticks, seat-sticks, whips, etc	1,027	6,951	6,418				
67 Prepr feathers & down; arti flower; articles human hair	3,070	9,034	9,974				
68 Art of stone, plaster, cement, asbestos, mica/sim mat	304,130	685,422	848,328	1,176	262	16,422	37,964
69 Ceramic products.	29,123	87,933	96,733		9	718	70
70 Glass and glassware.	286,080	669,751	792,224	28		463	3,026
71 Natural/cultured pearls, prec stones & metals, coin etc	816,727	2,692,925	2,694,545	92	9	146	17
72 Iron and steel	799,915	2,712,228	2,412,122	54	210	23,489	1,179
73 Articles of iron or steel	1,151,657	3,217,129	3,368,167	85	2,233	40,917	27,726
74 Copper and articles thereof	371,554	1,280,265	1,159,985		52	2,176	
75 Nickel and articles thereof	105,161	412,008	372,344				
76 Aluminium and articles thereof.	1,596,405	4,417,724	4,580,828	477	140	4,844	2,513
78 Lead and articles thereof	45,256	131,571	140,476		61	833	42,418
79 Zinc and articles thereof	237,394	698,535	727,055	285		243	60
80 Tin and articles thereof.	2,664	9,165	8,189			97	
81 Other base metals; cermets; articles thereof	63,718	217,687	190,539		97		171
82 Tool, implement, cutlery, spoon & fork, of base met etc	102,606	329,845	324,751	4	82	455	159
83 Miscellaneous articles of base metal.	299,104	961,829	981,071	8	3	5,313	2,797
84 Machinery, boilers, mechanical appliances, engines, pts	6,108,151	17,431,734	18,606,850	984	29,707	30,788	32,325
85 Electrical mchy equip parts thereof; sound recorder etc	4,302,046	10,698,028	12,152,938	5,116	1,758	21,914	20,626
86 Railw/tramw locom, rolling-stock & parts thereof; etc	371,716	1,557,928	1,244,485		3,403	188,190	1,140
87 Vehicles o/t railw/tramw roll-stock, pts & accessories	19,079,476	47,174,004	62,842,461	57	1,448	12,552	7,577
88 Aircraft, spacecraft, and parts thereof.	1,424,809	3,844,779	4,265,172	281	535	8,731	302
89 Ships, boats and floating structures.	76,942	424,391	450,421	149	617	4,719	1,460
90 Optical, photo, cine, meas, checking, precision, etc	703,202	1,775,113	2,041,993	160	1,355	13,566	1,609
91 Clocks and watches and parts thereof.	4,857	11,646	17,346			9,716	14

TABLE 2. DOMESTIC EXPORTS BY COUNTRY, H.S. CHAPTER AND PROVINCE OF ORIGIN
TABLEAU 2. EXPORTATIONS NATIONALES PAR PAYS, CHAPITRE S.H. ET PROVINCE D'ORIGINE

January to September - Janvier à septembre
1999

Quebec	Ontario	Manitoba	Saskatchewan	Alberta	British Columbia	Yukon/N.W.T./Nunavut	Pays/Chapitres S.H.
Québec	Ontario	Manitoba	Saskatchewan	Alberta	Colombie britannique	Yukon/T.N.-O./Nunavut	États-Unis (suite)
Thousands of dollars - milliers de dollars							
172,362	173,721	31	39	316	5,960		Cacao et ses préparations. 18
102,044	662,435	8,161	528	18,326	56,791		Prép base de céréales, farines, amidons, féculés/lait; pâtisserie 19
33,952	116,539	106,675	27	36,331	19,354		Préparations de légumes, de fruits ou d'autres parties de plantes 20
87,498	327,757	1,170	378	6,961	44,458	30	Préparations alimentaires diverses. 21
182,032	681,050	2,954	83	37,438	88,421		Boissons, liquides alcooliques et vinaigres. 22
30,127	209,396	38,721	31,189	84,163	48,143		Résidus & déchets des ind alimentaires; aliment prép pour animaux 23
27,257	37,326				185		Tabacs et succédanés de tabac fabriqués. 24
72,555	360,112	8,314	751	68,371	83,039	104	Sal; soufre; terres et pierres; plâtres, chaux et ciments. 25
182,717	47,924	8,405	1,065	1,477	10,508	3,170	Minerais, scories et cendres. 26
825,392	1,037,185	681,932	1,197,852	12,166,816	1,301,079	148	Combustibles minéraux, huiles; matières bitumineuses; cires etc 27
330,005	751,472	40,687	81,862	174,860	88,513		Prod chimique inorg; comp inorg/org méta/préc, éléments etc 28
63,697	732,206	34,005	849	505,191	44,019		Produits chimiques organiques. 29
233,273	422,470	104,211	450	2,409	10,237		Produits pharmaceutiques. 30
6,621	66,152	36,561	930,369	302,471	29,176		Engrais. 31
174,787	411,759	2,882		437	23,400		Extraits tannants/tinctoires; tanins; pigments; peinture; etc 32
78,265	332,616	367	862	3,442	6,428		Huil essent & résinoïde; prod de parf/toil prép & prép cosmétique 33
22,263	361,571	4,695	199	1,223	8,563		Savons, agent de surface organique, prép pr lessive, prép lub, etc 34
19,882	73,203	510	58	777	2,487		Mati albuminoïde; prod à base d'amidon/fécule mod; colle; enzyme 35
51,358	9,524			730	5,231	8	Poudres & explosifs; art de pyrotechnie; allumettes; etc 36
1,823	338,935	464	4	1,072	5,820	11	Produits photographiques ou cinématographiques. 37
117,251	369,888	2,053	43,378	24,027	14,518		Produits divers des industries chimiques 38
1,165,801	4,141,978	152,722	17,829	460,125	260,755	342	Matières plastiques et ouvrages en ces matières 39
622,034	1,253,898	4,653	598	30,505	12,213	16	Caoutchouc et ouvrages en caoutchouc. 40
14,143	65,602	13,107	3,526	21,463	2,861		Peaux (autres que les pelleteries) et cuirs. 41
41,986	26,004	3,844	184	1,274	7,738	1	Ouvrage en cuir; bourrellerie ou sellerie; article de voyage, etc 42
45,973	25,669	6,845	83	218	8,810	20	Pelleteries et fourrures; pelleteries factices. 43
3,173,239	2,241,735	271,523	206,964	1,062,132	5,681,912	9,483	Bois, charbon de bois et ouvrages en bois. 44
38	129				10		Liège et ouvrages en liège. 45
128	954			13	129		Ouvrages de sparterie ou de vannerie. 46
335,037	723,636	3,298	66,570	359,795	542,688		Pâte de bois/d'autres mat fib cellulosi ques; papier etc à recycl 47
4,043,987	3,383,430	160,707	136,329	161,170	1,171,373	28	Papiers et carton; ouvrage en pâte de cellulose, en papier/carton 48
338,745	531,825	49,165	10,149	12,866	110,986	26	Produits de l'édition, presse; autres industries graphiques, etc 49
59	3						Soie. 50
35,173	7,374	1		102	32		Laine, poils fin ou grossiers; fils et tissus de crin. 51
98,800	23,162	1		3	22		Coton. 52
41	691	20,942	193	4	6		Autres fibres textiles végétales; fils & tissus de fils de papier 53
139,349	406,820	2,824	115	13	154		Filaments synthétiques ou artificiels. 54
142,858	76,015	13		626	32		Fibres synthétiques ou artificielles discontinues. 55
30,667	66,550	3,964	1,967	919	2,716		Quates, feutres non-tissés; ficelles, cordes et cordages; etc 56
46,064	133,254		3	215	801		Tapis et autres revêtements de sol en matières textiles. 57
41,465	36,711	309	50	111	111		Tissus spéciaux; surface tex touffetés; dentelle; tapisserie; etc 58
33,512	167,640	419	275	3,253	718		Tissus imprégnés, enduits, recouverts ou stratifiés; etc 59
262,693	25,882	979	1	14	558		Étoffes de bonneterie. 60
431,821	276,148	8,794	58	3,605	126,703	8	Vêtements et accessoires du vêtement, en bonneterie. 61
559,619	188,208	76,435	963	11,345	44,108	3	Vêtements et accessoires du vêtement, autres qu'en bonneterie. 62
52,890	62,606	3,593	605	1,969	7,799	6	Autre article tex confectionné; assortiment; friperie & chiffon 63
38,067	46,361	456	62	15	689	2	Chaussures, guêtres et articles analogues; parties de ces objets. 64
23,235	15,146	1,248	26	320	1,054		Coiffures et parties de coiffures. 65
2,927	2,522	192		350	425		Parapluies, ombrelles, parasols, cannes, canne-siège, fouets, etc 66
9,565	375				33		Plume & duvet apprêtés & art en plume/duvet; fleur arti; etc 67
201,477	479,718	28,263	4,652	18,335	60,019	34	Ouvrage en pierre, plâtre, ciment, amiante, mica/matière analogue 68
54,550	36,900	83	46	2,296	2,056		Produits céramiques. 69
94,574	580,868	3,872	2,446	23,889	83,049	4	Verre et ouvrages en verre. 70
280,219	2,330,562	2,276	121	8,135	72,394	569	Perle fine/de culture, pierre gemme et métaux préc; monnaies etc 71
513,113	1,688,004	55,881	44,063	13,739	72,386		Fonte, fer et acier 72
612,641	2,276,909	37,261	32,448	99,315	238,616	10	Ouvrages en fonte, fer ou acier 73
503,426	388,089	259,524	463	3,034	3,216		Cuivre et ouvrages en cuivre 74
10,835	331,740	13,941	629	15,168	28		Nickel et ouvrages en nickel 75
3,082,223	1,251,909	10,168	6,637	61,534	160,372	6	Aluminium et ouvrages en aluminium. 76
35,826	17,260	42		117	43,916		Plomb et ouvrages en plomb 78
250,452	179,662	32,230	146	576	263,397		Zinc et ouvrages en zinc 79
7,096	914				58		Étain et ouvrages en étain. 80
116,385	62,712	38	73	5,525	5,533		Autres métaux communs; carnets; ouvrages en ces matières 81
67,630	237,060	2,289	90	1,898	15,073	5	Outils et outillage, art de coutellerie & couverts de table, etc 82
104,526	836,540	2,823	150	1,560	27,343	3	Ouvrages divers en métaux communs. 83
2,404,688	14,515,273	339,647	148,973	390,110	712,110	2,240	Machines, chaudières, appareils et engins mécaniques, parties 84
5,106,161	5,185,533	136,937	49,216	1,284,007	341,508	156	Machines, appareil & mat él & parties; app enregistrement etc 85
178,199	811,206	38,780	1,684	18,580	3,299		Véhicule & matériel pour voies ferrées et leurs parties; etc 86
2,604,668	58,759,134	557,567	35,116	136,601	726,870	866	Voiture auto, tract, cyc & autre véh terrestre, leur part & acces 87
2,861,455	918,027	386,496	690	14,598	74,053		Navigation aérienne ou spatiale. 88
314,575	28,557	1,925	1,512	1,428	95,473		Navigation maritime ou fluviale. 89
239,093	1,289,156	20,155	206,251	49,380	221,247	14	Instr & appareil d'optique, photo/ciné, mesure, contrôle etc 90
380	6,753	18			460		Horlogerie. 91

TABLE 2. DOMESTIC EXPORTS BY COUNTRY, H.S. CHAPTER AND PROVINCE OF ORIGIN
TABLEAU 2. EXPORTATIONS NATIONALES PAR PAYS, CHAPITRE S.H. ET PROVINCE D'ORIGINE

Country/H.S. Chapter	All Provinces Toutes les provinces			January to September - Janvier à septembre 1999			
	July- September	January to September		Newfound- land	Prince Edward Is.	Nova Scotia	New Brunswick
	Juillet- Septembre	Janvier à septembre		Terre- Neuve	Î.Prince- Édouard	Nouvelle- Écosse	Nouveau- Brunswick
	1999	1998	1999				
Thousands of dollars - milliers de dollars							
United States (cont.)							
92 Musical instruments; parts and access of such articles	11,525	33,485	33,696	7	66	3,026	8,983
93 Arms and ammunition; parts and accessories thereof.	17,362	51,701	46,996			135	
94 Furniture; bedding, mattress, matt support, cushion etc	1,893,110	4,733,085	5,247,845	1,417	346	19,661	34,734
95 Toys, games & sports requisites; parts & access thereof	219,663	556,334	667,176	205	98	2,395	3,753
96 Miscellaneous manufactured articles.	22,438	59,517	59,245	3		27	222
97 Works of art, collectors' pieces and antiques.	15,503	45,979	42,118	21	43	844	605
98 Special Classification Provisions	261,167	639,725	835,659	214	11,903	1,686	3,163
99 Special Transaction - Trade.	1,267,018	2,281,057	3,721,877	47,360	3,997	53,898	70,772
Total	70,388,133	183,009,597	210,128,685	1,383,751	330,694	2,228,541	3,714,359
Uruguay							
01 Live animals.	18	15	125				
02 Meat and edible meat offal.		32	35				
04 Dairy prod; birds' eggs; natural honey; edible prod nes			47				
05 Products of animal origin, nes or included.		162	112				
07 Edible vegetables and certain roots and tubers.	460	845	3,676		2,284		
10 Cereals.		47	27				
11 Prod mill indust; malt; starches; inulin; wheat gluten	28		51				51
12 Oil seed, oleagi fruits; miscell grain, seed, fruit etc		14	93				
17 Sugars and sugar confectionery.	19		19				
20 Prep of vegetable, fruit, nuts or other parts of plants		51					
23 Residues & waste from the food indust; prepr ani fodder	121	183	334				
24 Tobacco and manufactured tobacco substitutes.			59				
25 Salt; sulphur; earth & ston; plastering mat; lime & com		44	24				
27 Mineral fuels, oils & product of their distillation;etc		415	291				
29 Organic chemicals.	110	204	533				
30 Pharmaceutical products.		282	111				
32 Tanning/dyeing extract; tannins & derivs; pigm etc	22		297				
39 Plastics and articles thereof	123	703	793				
40 Rubber and articles thereof.		44	68				
44 Wood and articles of wood; wood charcoal.	15		15				
48 Paper & paperboard; art of paper pulp, paper/paperboard	444	3,342	2,663			216	
49 Printed books, newspapers, pictures & other product etc	183	22	367				
54 Man-made filaments.		15	18				
55 Man-made staple fibres.			9				
56 Wadding, felt & nonwoven; yarns; twine, cordage, etc			148				
58 Special woven fab; tufted tex fab; lace; tapestries etc		14					
59 Impregnated, coated, cover/laminated textile fabric etc		68	87				
61 Art of apparel & clothing access, knitted or crocheted.		60					
63 Other made up textile articles; sets; worn clothing etc		20					
70 Glass and glassware.	11	56	72				
72 Iron and steel	79	298	160				
73 Articles of iron or steel	18	243	232				
75 Nickel and articles thereof		30					
82 Tool, implement, cutlery, spoon & fork, of base met etc		82	5				
83 Miscellaneous articles of base metal.	13	27	28				
84 Machinery, boilers, mechanical appliances, engines, pts	543	4,757	1,291				
85 Electrical mchy equip parts thereof; sound recorder etc	2,492	2,869	12,895				
87 Vehicles o/t railw/tramw roll-stock, pts & accessories		192	8				
89 Ships, boats and floating structures.		7					
90 Optical, photo, cine, meas, checking, precision, etc	40	463	428				
93 Arms and ammunition; parts and accessories thereof.		25					
94 Furniture; bedding, mattress, matt support, cushion etc	176	190	287				
95 Toys, games & sports requisites; parts & access thereof		93	35				
96 Miscellaneous manufactured articles.	20	37	63				
98 Special Classification Provisions		104	20				
99 Special Transaction - Trade.		55					
Total	4,944	16,127	25,544		2,284	216	51
Uzbekistan							
16 Prep of meat, fish or crustaceans, molluscs etc	83	81	224				
30 Pharmaceutical products.	222		246				
44 Wood and articles of wood; wood charcoal.		175					
49 Printed books, newspapers, pictures & other product etc		559					
59 Impregnated, coated, cover/laminated textile fabric etc	234	1,297	666				
70 Glass and glassware.		122	124				
73 Articles of iron or steel			1				
83 Miscellaneous articles of base metal.			5				
85 Electrical mchy equip parts thereof; sound recorder etc		229	196				

TABLE 2. DOMESTIC EXPORTS BY COUNTRY, H.S. CHAPTER AND PROVINCE OF ORIGIN
 TABLEAU 2. EXPORTATIONS NATIONALES PAR PAYS, CHAPITRE S.H. ET PROVINCE D'ORIGINE

January to September - Janvier à septembre
 1999

Quebec	Ontario	Manitoba	Saskat- chewan	Alberta	British Columbia	Yukon/N.W.T./ Nunavut	Pays/Chapitres S.H.	
Québec	Ontario	Manitoba	Saskat- chewan	Alberta	Colombie britannique	Yukon/T.N.-O./ Nunavut		
Thousands of dollars - milliers de dollars								
États-Unis (suite)								
14,083	2,680	16	26	95	4,709		Instruments de musique; parties & accessoires de ces instruments.	92
20,018	25,772	149	18	834	67		Armes, munitions et leurs parties et accessoires	93
1,173,179	3,390,275	193,312	13,685	255,841	164,553	837	Meubles; mobilier médico-chirurgical; articles de literie etc	94
311,796	287,588	8,019	135	10,621	42,560	4	Jouet, jeux, article pour divertissement/sport; parties & acces	95
8,045	48,678	1,070		809	328	60	Ouvrages divers.	96
8,058	16,571	642	670	2,818	11,255	587	Objets d'art, de collection ou d'antiquité.	97
296,436	399,093	33,351	1,357	25,783	62,617	53	Dispositions de classification spéciale	98
623,075	2,147,403	74,487	73,780	352,768	272,831	1,500	Transactions spéciales - commerciales.	99
37,349,760	121712802	4,840,990	4,109,898	20,026,922	14,410,373	20,591	Total	
Uruguay								
	125						Animaux vivants.	01
35							Viandes et abats comestibles.	02
47							Laits & produits; oeufs d'oiseaux; miel nat; prod comestible, nda	04
	112						Autres produits d'origine animale, nda.	05
127	15	326	732	188			Légumes, plantes, racines et tubercules alimentaires.	07
11			16				Céréales.	10
			93				Prod de mino; malt; amidons & féculés; inuline; gluten de froment	11
	19						Graine, fruits oléagineux; graines, semences et fruit divers; etc	12
							Sucres et sucraeries.	17
130	203						Préparations de légumes, de fruits ou d'autres parties de plantes	20
59							Résidus & déchets des ind alimentaires; aliment prép pour animaux	23
24							Tabacs et succédanés de tabac fabriqués.	24
11	64		214				Sel; soufre; terres et pierres; plâtres, chaux et ciments.	25
231	150			152			Combustibles minéraux, huiles; matières bitumineuses; cires etc	27
51	59						Produits chimiques organiques.	29
331	297			89			Produits pharmaceutiques.	30
	373						Extraits tannants/tinctoriaux; tanins; pigments; peinture; etc	32
	68						Matières plastiques et ouvrages en ces matières	39
					15		Caoutchouc et ouvrages en caoutchouc.	40
2,407					39		Bois, charbon de bois et ouvrages en bois.	44
367							Papiers et carton; ouvrage en pâte de cellulose, en papier/carton	48
18							Produits de l'édition, presse; autres industries graphiques, etc	49
9							Filaments synthétiques ou artificiels.	54
148							Fibres synthétiques ou artificielles discontinues.	55
							Quates, feutres non-tissé; ficelles, cordes et cordages; etc	56
87							Tissus spéciaux; surface tex touffotée; dentelle; tapisserie; etc	58
							Tissus imprégnés, enduits, recouverts ou stratifiés; etc	59
							Vêtements et accessoires du vêtement, en bonneterie.	61
16	55						Autre article tex confectionné; assortiment; friperie & chiffon	63
	160						Verre et ouvrages en verre.	70
109	122						Fonte, fer et acier	72
							Ouvrages en fonte, fer ou acier	73
	5						Nickel et ouvrages en nickel	75
	27						Outils et outillage, art de coutellerie & couverts de table, etc	82
							Ouvrages divers en métaux communs.	83
90	940		97	91	71		Machines, chaudières, appareils et engins mécaniques, parties	84
154	12,740						Machines, appareil & mat él & parties; app enregistrement etc	85
	8						Voiture auto, tract, cyc & autre véh terrestre, leur part & acces	87
							Navigation maritime ou fluviale.	89
	159			81	188		Instr & appareil d'optique, photo/ciné, mesure, contrôle etc	90
186	81						Armes, munitions et leurs parties et accessoires	93
35							Meubles; mobilier médico-chirurgical; articles de literie etc	94
	63						Jouet, jeux, article pour divertissement/sport; parties & acces	95
	20						Ouvrages divers.	96
							Dispositions de classification spéciale	98
							Transactions spéciales - commerciales.	99
4,695	15,877	326	1,154	603	333		Total	
Ouzbékistan								
	224						Préparations de viandes, poissons ou crustacés, mollusques etc	16
	246						Produits pharmaceutiques.	30
							Bois, charbon de bois et ouvrages en bois.	44
666							Produits de l'édition, presse; autres industries graphiques, etc	49
	124						Tissus imprégnés, enduits, recouverts ou stratifiés; etc	59
1							Verre et ouvrages en verre.	70
5							Ouvrages en fonte, fer ou acier	73
30							Ouvrages divers en métaux communs.	83
					166		Machines, appareil & mat él & parties; app enregistrement etc	85

TABLE 2. DOMESTIC EXPORTS BY COUNTRY, H.S. CHAPTER AND PROVINCE OF ORIGIN
TABLEAU 2. EXPORTATIONS NATIONALES PAR PAYS, CHAPITRE S.H. ET PROVINCE D'ORIGINE

Country/H.S. Chapter	All Provinces			January to September - Janvier à septembre 1999			
	Toutes les provinces			Newfound- land	Prince Edward Is.	Nova Scotia	New Brunswick
	July- September	January to September					
	Juillet- Septembre	Janvier à septembre		Terre- Neuve	Î.Prince- Édouard	Nouvelle- Écosse	Nouveau- Brunswick
	1999	1998	1999				
Thousands of dollars - milliers de dollars							
Uzbekistan (cont.)							
90 Optical, photo, cine, meas, checking, precision, etc		13	7				
Total	540	2,479	1,473				
Vanuatu							
48 Paper & paperboard; art of paper pulp, paper/paperboard		21					
84 Machinery, boilers, mechanical appliances, engines, pts	60		60				
85 Electrical mchy equip parts thereof; sound recorder etc	29		29				
88 Aircraft, spacecraft, and parts thereof.	14		14				
98 Special Classification Provisions	324		324				
Total	429	21	429				
Venezuela							
01 Live animals.	118	413	560				
02 Meat and edible meat offal.	94	355	326				
03 Fish & crustacean, mollusc & other aquatic invertebrate		326					8
04 Dairy prod; birds' eggs; natural honey; edible prod nes	132	1,041	1,290				
07 Edible vegetables and certain roots and tubers.	4,308	21,546	19,651		6,592	38	487
08 Edible fruit and nuts; peel of citrus fruit or melons.		136	43				
09 Coffee, tea, maté and spices.	36	63	36				
10 Cereals.	60,141	101,147	137,661				
11 Prod mill indust; malt; starches; inulin; wheat gluten	657	6,923	6,868				
12 Oil seed, oleagi fruits; miscell grain, seed, fruit etc	396	650	1,345				
15 Animal/veg fats & oils & their cleavage products; etc		186					
16 Prep of meat, fish or crustaceans, molluscs etc			43				2
17 Sugars and sugar confectionery.		137					
18 Cocoa and cocoa preparations.		18	22				
19 Prep of cereal, flour, starch/milk; pastrycooks' prod	145	192	250				
20 Prep of vegetable, fruit, nuts or other parts of plants	1,359	4,630	3,853		712		165
21 Miscellaneous edible preparations.	78	133	252				2,851
22 Beverages, spirits and vinegar.		24					
23 Residues & waste from the food indust; prepr ani fodder	126	136	434				
25 Salt; sulphur; earth & ston; plastering mat; lime & cem	612	577	1,442	527			
27 Mineral fuels, oils & product of their distillation;etc	128	141	282	28			
28 Inorgn chem; compds of prec met, radioact elements etc	199	89	429				
29 Organic chemicals.	73	451	199				
30 Pharmaceutical products.	137	744	242			48	
31 Fertilisers.		28					
32 Tanning/dyeing extract; tannins & derivs; pigm etc	37	1,012	61				
33 Essential oils & resinoids; perf, cosmetic/toilet prep		237	31				
34 Soap, organic surface-active agents, washing prep, etc	92	79	332				
35 Albuminoidal subs; modified starches; glues; enzymes.	131	68	131				
38 Miscellaneous chemical products	117	527	188				
39 Plastics and articles thereof	834	4,494	3,084				
40 Rubber and articles thereof.	396	1,401	475				
42 Articles of leather; saddlery/harness; travel goods etc	28	136	71				
44 Wood and articles of wood; wood charcoal.	49	226	64	16			
47 Pulp of wood/of other fibrous cellulosic mat; recovered	5,371	10,328	13,935				
48 Paper & paperboard; art of paper pulp, paper/paperboard	11,331	53,642	38,966	17,946		9,190	5,402
49 Printed books, newspapers, pictures & other product etc	182	1,534	10,243				
52 Cotton.		7					
54 Man-made filaments.		248					
55 Man-made staple fibres.		237	81				
57 Carpets and other textile floor coverings.		45	16				
58 Special woven fab; tufted tex fab; lace; tapestries etc		27					
59 Impregnated, coated, cover/laminated textile fabric etc		626	303				
60 Knitted or crocheted fabrics.		13					
61 Art of apparel & clothing access, knitted or crocheted.	61	40	168				
62 Art of apparel & clothing access, not knitted/crocheted		45	10				
63 Other made up textile articles; sets; worn clothing etc		34	46				
67 Prepr feathers & down; arti flower; articles human hair		194					
68 Art of stone, plaster, cement, asbestos, mica/sim mat	94	295	715				
69 Ceramic products.		175					
70 Glass and glassware.	123	988	186				
72 Iron and steel		250	144				
73 Articles of iron or steel	697	4,146	1,995				
74 Copper and articles thereof		103					
75 Nickel and articles thereof	39	142	197				
76 Aluminium and articles thereof.	66	97	5,754	5,425			
81 Other base metals; cermets; articles thereof	216	1,168	326				

TABLE 2. DOMESTIC EXPORTS BY COUNTRY, H.S. CHAPTER AND PROVINCE OF ORIGIN
 TABLEAU 2. EXPORTATIONS NATIONALES PAR PAYS, CHAPITRE S.H. ET PROVINCE D'ORIGINE

January to September - Janvier à septembre
 1999

Quebec	Ontario	Manitoba	Saskatchewan	Alberta	British Columbia	Yukon/N.W.T./Nunavut	Pays/Chapitres S.H.
Québec	Ontario	Manitoba	Saskatchewan	Alberta	Colombie britannique	Yukon/T.N.-O./Nunavut	
Thousands of dollars - milliers de dollars							
Ouzbékistan (suite)							
7							Instr & appareil d'optique, photo/ciné, mesure, contrôle etc 90
712	595				166		Total
Vanuatu							
		60		29			Papiers et carton; ouvrage en pâte de cellulose, en papier/carton 68
	14						Machines, chaudières, appareils et engins mécaniques, parties 84
		324					Machines, appareil & mat él & parties; app enregistrement etc 85
	14	384		29			Navigation aérienne ou spatiale. 88
							Dispositions de classification spéciale 98
							Total
Venezuela							
	430	130					Animaux vivants. 01
	45			273			Viandes et abats comestibles. 02
852	437						Poissons & crustacés, mollusques & autres invertébrés aquatiques. 03
694	1,380	2,457	7,756	51	192		Laits & produits; oeufs d'oiseaux; miel nat; prod comestible, nda 04
	43						Légumes, plantes, racines et tubercules alimentaires. 07
		36					Fruits comestibles; écorces d'agrumes ou de melons. 08
3,169	4,407	14,732	82,579	32,349	424		Café, thé, maté et épices. 09
272	1,036	2,723	1,959	851	25		Céréales. 10
		587	753	4			Prod de mino; malt; amidons & féculés; inuline; gluten de froment 11
40							Graines, fruits oléagineux; graines, semences et fruit divers; etc 12
							Graisses & huiles ani/vég; grais aliment élaborées; cires ani etc 15
							Préparations de viandes, poissons ou crustacés, mollusques etc 16
	22						Sucres et sucreries. 17
24	61						Cacao et ses préparations. 18
	288						Prép base de céréales, farines, amidons, féculés/lait; pâtisserie 19
	237		15				Préparations de légumes, de fruits ou d'autres parties de plantes 20
							Préparations alimentaires diverses. 21
208	226						Boissons, liquides alcooliques et vinaigres. 22
866	48						Résidus & déchets des ind alimentaires; aliment prép pour animaux 23
38	215						Sel; soufre; terres et pierres; plâtres, chaux et ciments. 25
37	322			69			Combustibles minéraux, huiles; matières bitumineuses; cires etc 27
38	160						Prod chimique inorg; comp inorg/org méta/préc, éléments etc 28
65	128						Produits chimiques organiques. 29
							Produits pharmaceutiques. 30
37	24						Engrais. 31
	31						Extraits tannants/tinctoriaux; tanins; pigments; peinture; etc 32
258	74						Huil essent & résinoïde; prod de parf/toil prép & prép cosmétique 33
	131						Savons, agent de surface organique, prép pr lessive, prép lub, etc 34
173					15		Mati albuminoïde; prod à base d'amidon/fécule mod; colle; enzyme 35
644	2,440						Produits divers des industries chimiques 38
20	454						Matières plastiques et ouvrages en ces matières 39
71							Caoutchouc et ouvrages en caoutchouc. 40
44	3						Ouvrage en cuir; bourrellerie ou sellerie; article de voyage, etc 42
						13,935	Bois, charbon de bois et ouvrages en bois. 44
548	1,631					4,246	Pâte de bois/d'autres mat fib cellulosi ques; papier etc à recycl 47
493	9,750						Papiers et carton; ouvrage en pâte de cellulose, en papier/carton 48
							Produits de l'édition, presse; autres industries graphiques, etc 49
							Coton. 52
81							Filaments synthétiques ou artificiels. 54
	16						Fibres synthétiques ou artificielles discontinues. 55
							Tapis et autres revêtements de sol en matières textiles. 57
237	66						Tissus spéciaux; surface tex touffetée; dentelle; tapisserie; etc 58
							Tissu imprégnés, enduits, recouverts ou stratifiés; etc 59
168							Étoffes de bonneterie. 60
10							Vêtements et accessoires du vêtement, en bonneterie. 61
46							Vêtements et accessoires du vêtement, autres qu'en bonneterie. 62
							Autre article tex confectionné; assortiment; friperie & chiffon 63
708	6						Plume & duvet apprêtés & art en plume/duvet; fleur arti; etc 67
							Ouvrage en pierre, plâtre, ciment, amiante, mica/matière analogue 68
							Produits céramiques. 69
	180			5			Verre et ouvrages en verre. 70
72	72						Fonte, fer et acier 72
988	644			363			Ouvrages en fonte, fer ou acier 73
							Cuivre et ouvrages en cuivre 74
		197					Nickel et ouvrages en nickel 75
292	19			16			Aluminium et ouvrages en aluminium. 76
287	38						Autres métaux communs; cermets; ouvrages en ces matières 81

TABLE 2. DOMESTIC EXPORTS BY COUNTRY, H.S. CHAPTER AND PROVINCE OF ORIGIN
 TABLEAU 2. EXPORTATIONS NATIONALES PAR PAYS, CHAPITRE S.H. ET PROVINCE D'ORIGINE

Country/H.S. Chapter	All Provinces Toutes les provinces			January to September - Janvier à septembre 1999			
	July- September	January to September		Newfound- land	Prince Edward Is.	Nova Scotia	New Brunswick
	Juillet- Septembre	Janvier à septembre		Terre- Neuve	Î.Prince- Édouard	Nouvelle- Écosse	Nouveau- Brunswick
	1999	1998	1999				
Thousands of dollars - milliers de dollars							
Venezuela (cont.)							
82 Tool, implement, cutlery, spoon & fork, of base met etc	99	209	712				
83 Miscellaneous articles of base metal.	42	410	58				
84 Machinery, boilers, mechanical appliances, engines, pts	10,965	33,580	19,630			32	
85 Electrical mchy equip parts thereof; sound recorder etc	3,069	15,070	15,927				
87 Vehicles o/t railw/tramw roll-stock, pts & accessories	6,024	26,999	18,689				80
89 Ships, boats and floating structures.	136	1,114	351				
90 Optical, photo, cine, meas, checking, precision, etc	288	9,150	1,309				
93 Arms and ammunition; parts and accessories thereof.		23					
94 Furniture; bedding, mattress, matt support, cushion etc	1,505	4,449	3,678				
95 Toys, games & sports requisites; parts & access thereof	105	551	168				
96 Miscellaneous manufactured articles.		11	15				
98 Special Classification Provisions	252	570	413				15
99 Special Transaction - Trade.	1,323	3,202	3,843				3
Total	112,436	317,821	317,572	23,945	7,305	9,309	9,016
Vietnam							
02 Meat and edible meat offal.		297					
03 Fish & crustacean, mollusc & other aquatic invertebrate	1,608	16	1,608	1,608			
05 Products of animal origin, nes or included.		14					
07 Edible vegetables and certain roots and tubers.		15					
08 Edible fruit and nuts; peel of citrus fruit or melons.		12	16				
10 Cereals.		3,955					
11 Prod mill indust; malt; starches; inulin; wheat gluten		1,441	216				
15 Animal/veg fats & oils & their cleavage products; etc	85	63	1,539				
16 Prep of meat, fish or crustaceans, molluscs etc		19	2				
19 Prep of cereals, flour, starch/milk; pastrycooks' prod		5	10				
20 Prep of vegetable, fruit, nuts or other parts of plants		38	52				34
21 Miscellaneous edible preparations.	75	111	323				
23 Residues & waste from the food indust; prepr ani fodder	52	156	132				
24 Tobacco and manufactured tobacco substitutes.		164	40				
25 Salt; sulphur; earth & ston; plastering mat; lime & cem	26	1,061	67				
29 Organic chemicals.			23				
30 Pharmaceutical products.	739	4,597	1,820				
31 Fertilisers.	2,419	8,732	8,916				
32 Tanning/dyeing extract; tannins & derivs; pigm etc		55	26				
33 Essential oils & resinoids; perf, cosmetic/toilet prep		45					
38 Miscellaneous chemical products		1,298	806				
39 Plastics and articles thereof	166	596	1,102				
40 Rubber and articles thereof.	85	135	85				
44 Wood and articles of wood; wood charcoal.	50	83	340				
47 Pulp of wood/of other fibrous cellulosic mat; recovered	1,130	5,541	4,501				
48 Paper & paperboard; art of paper pulp, paper/paperboard	481	305	659				
54 Man-made filaments.			35				
55 Man-made staple fibres.	774	2,224	2,743				
60 Knitted or crocheted fabrics.		79					
70 Glass and glassware.		7					
72 Iron and steel			30				
73 Articles of iron or steel		42					
74 Copper and articles thereof			40				
76 Aluminium and articles thereof.		90					
78 Lead and articles thereof		36					
79 Zinc and articles thereof			230				
82 Tool, implement, cutlery, spoon & fork, of base met etc			18				
83 Miscellaneous articles of base metal.		49					
84 Machinery, boilers, mechanical appliances, engines, pts	1,068	1,654	4,756				
85 Electrical mchy equip parts thereof; sound recorder etc	747	2,133	3,428			147	
87 Vehicles o/t railw/tramw roll-stock, pts & accessories		281	11				
88 Aircraft, spacecraft, and parts thereof.	20		20				
90 Optical, photo, cine, meas, checking, precision, etc	52	170	242				
94 Furniture; bedding, mattress, matt support, cushion etc			163				
95 Toys, games & sports requisites; parts & access thereof		660					
96 Miscellaneous manufactured articles.	154	62	154				
98 Special Classification Provisions	40	348	62				
99 Special Transaction - Trade.	91	246	337				
Total	9,872	36,652	34,567	1,608		147	34
Wallis Futuna Is.							
27 Mineral fuels, oils & product of their distillation;etc	4		4				
Total	4		4				

TABLE 2. DOMESTIC EXPORTS BY COUNTRY, H.S. CHAPTER AND PROVINCE OF ORIGIN
TABLEAU 2. EXPORTATIONS NATIONALES PAR PAYS, CHAPITRE S.H. ET PROVINCE D'ORIGINE

235

January to September - Janvier à septembre
1999

Quebec	Ontario	Manitoba	Saskatchewan	Alberta	British Columbia	Yukon/N.W.T./Nunavut	Pays/Chapitres S.H.
Québec	Ontario	Manitoba	Saskatchewan	Alberta	Colombie britannique	Yukon/T.N.-O./Nunavut	
Thousands of dollars - milliers de dollars							
Venezuela (suite)							
270	362			80			Outils et outillage, art de coutellerie & couverts de table, etc 82
	58						Ouvrages divers en métaux communs. 83
3,284	8,353	81		7,776	101		Machines, chaudières, appareils et engins mécaniques, parties 84
1,241	13,529			438	717		Machines, appareil & mat él & parties; app enregistrement etc 85
876	17,246	486					Voiture auto, tract, cyc & autre véh terrestre, leur part & acces 87
351							Navigation maritime ou fluviale. 89
368	546			328	65		Instr & appareil d'optique, photo/ciné, mesure, contrôle etc 90
							Armes, munitions et leurs parties et accessoires 93
247	2,593			837			Meubles; mobilier médico-chirurgical; articles de literie etc 94
158	10						Jouet, jeux, article pour divertissement/sport; parties & acces 95
15							Ouvrages divers. 96
147	96			154			Dispositions de classification spéciale 98
1,174	1,571		796	298			Transactions spéciales - commerciales. 99
19,629	69,448	21,432	93,860	43,899	19,725		Total
Viêt-Nam							
							Viandes et abats comestibles. 02
							Poissons & crustacés, mollusques & autres invertébrés aquatiques. 03
							Autres produits d'origine animale, nda. 05
	16						Légumes, plantes, racines et tubercules alimentaires. 07
			216				Fruits comestibles; écorces d'agrumes ou de melons. 08
				171			Céréales. 10
		1,367					Prod de mino; malt; amidons & féculés; inuline; gluten de froment 11
	2						Graisses & huiles ani/vég; grais aliment élaborées; cires ani etc 15
	10						Préparations de viandes, poissons ou crustacés, mollusques etc 16
	17						Prép base de céréales, farines, amidons, féculés/lait; pâtisserie 19
	168					155	Préparations de légumes, de fruits ou d'autres parties de plantes 20
	68		32			30	Préparations alimentaires diverses. 21
	40						Résidus & déchets des ind alimentaires; aliment prép pour animaux 23
9	58						Tabacs et succédanés de tabac fabriqués. 24
	23						Sel; soufre; terres et pierres; plâtres, chaux et ciments. 25
648	1,171						Produits chimiques organiques. 29
			8,916				Produits pharmaceutiques. 30
17	9						Engrais. 31
							Extraits tannants/tinctoriaux; tanins; pigments; peinture; etc 32
20			759			26	Huil essent & résinoïde; prod de parf/toil prép & prép cosmétique 33
	339			763			Produits divers des industries chimiques 38
	85						Matières plastiques et ouvrages en ces matières 39
	54			194	91		Caoutchouc et ouvrages en caoutchouc. 40
					4,501		Bois, charbon de bois et ouvrages en bois. 44
65	397				196		Pâte de bois/d'autres mat fib cellulosi ques; papier etc à recycl 47
	35						Papiers et carton; ouvrage en pâte de cellulose, en papier/carton 48
				2,743			Filaments synthétiques ou artificiels. 54
							Fibres synthétiques ou artificielles discontinues. 55
							Étoffes de bonneterie. 60
	30						Verre et ouvrages en verre. 70
							Fonte, fer et acier 72
40							Ouvrages en fonte, fer ou acier 73
							Cuivre et ouvrages en cuivre 74
							Aluminium et ouvrages en aluminium. 76
							Plomb et ouvrages en plomb 78
						230	Zinc et ouvrages en zinc 79
	18						Outils et outillage, art de coutellerie & couverts de table, etc 82
							Ouvrages divers en métaux communs. 83
3,136	1,285			99	236		Machines, chaudières, appareils et engins mécaniques, parties 84
2,379	876				23		Machines, appareil & mat él & parties; app enregistrement etc 85
					11		Voiture auto, tract, cyc & autre véh terrestre, leur part & acces 87
	20						Navigation aérienne ou spatiale. 88
68	107			65			Instr & appareil d'optique, photo/ciné, mesure, contrôle etc 90
107	56						Meubles; mobilier médico-chirurgical; articles de literie etc 94
							Jouet, jeux, article pour divertissement/sport; parties & acces 95
	142					11	Ouvrages divers. 96
	40			22			Dispositions de classification spéciale 98
	337						Transactions spéciales - commerciales. 99
6,493	5,413	1,367	9,925	4,060	5,515		Total
Î. Wallis Futuna							
				4			Combustibles minéraux, huiles; matières bitumineuses; cires etc 27
				4			Total

TABLE 2. DOMESTIC EXPORTS BY COUNTRY, H.S. CHAPTER AND PROVINCE OF ORIGIN
TABLEAU 2. EXPORTATIONS NATIONALES PAR PAYS, CHAPITRE S.H. ET PROVINCE D'ORIGINE

Country/H.S. Chapter	All Provinces			January to September - Janvier à septembre 1999			
	Toutes les provinces			Newfound- land	Prince Edward Is.	Nova Scotia	New Brunswick
	July- September	January to September					
	Juillet- Septembre	Janvier à septembre		Terre- Neuve	Î. Prince- Édouard	Nouvelle- Écosse	Nouveau- Brunswick
1999	1998	1999					
Thousands of dollars - milliers de dollars							
Western Sahara							
39 Plastics and articles thereof	13		13				
44 Wood and articles of wood; wood charcoal.		18					
Total	13	18	13				
Western Samoa							
07 Edible vegetables and certain roots and tubers.			44				
44 Wood and articles of wood; wood charcoal.	150		340				
85 Electrical mchy equip parts thereof; sound recorder etc			333				
88 Aircraft, spacecraft, and parts thereof.		20					
96 Miscellaneous manufactured articles.		13					
98 Special Classification Provisions			15				
Total	150	33	734				
Yemen							
04 Dairy prod; birds' eggs; natural honey; edible prod nes	98		98				
07 Edible vegetables and certain roots and tubers.		90	231				
10 Cereals.	18,570		18,570				
30 Pharmaceutical products.	47	92	358				
32 Tanning/dyeing extract; tannins & derivs; pigm etc		56					
39 Plastics and articles thereof			207				
44 Wood and articles of wood; wood charcoal.		61					
48 Paper & paperboard; art of paper pulp, paper/paperboard		661					
49 Printed books, newspapers, pictures & other product etc		159	17				
59 Impregnated, coated, cover/laminated textile fabric etc	107		201				
62 Art of apparel & clothing access, not knitted/crocheted	10		56				
63 Other made up textile articles; sets; worn clothing etc		65					
65 Headgear and parts thereof.	9		27				
74 Copper and articles thereof	15		78				
84 Machinery, boilers, mechanical appliances, engines, pts	287	2,148	1,735			10	
85 Electrical mchy equip parts thereof; sound recorder etc	759		927				
87 Vehicles o/t railw/tramw roll-stock, pts & accessories		84	246				
89 Ships, boats and floating structures.		30					
90 Optical, photo, cine, meas, checking, precision, etc		266	31				
98 Special Classification Provisions		896	1,054				
Total	19,906	4,611	23,842			10	
Zambia							
29 Organic chemicals.	169		340				
30 Pharmaceutical products.	362	2,344	1,251				
38 Miscellaneous chemical products		57					
39 Plastics and articles thereof	10		10				
48 Paper & paperboard; art of paper pulp, paper/paperboard	10		10				
49 Printed books, newspapers, pictures & other product etc	309	723	838				
63 Other made up textile articles; sets; worn clothing etc	501	608	1,379				
82 Tool, implement, cutlery, spoon & fork, of base met etc		29	16				
84 Machinery, boilers, mechanical appliances, engines, pts	160	680	688				
85 Electrical mchy equip parts thereof; sound recorder etc	12	208	3,989				
87 Vehicles o/t railw/tramw roll-stock, pts & accessories		133	61				
88 Aircraft, spacecraft, and parts thereof.		267	22				
90 Optical, photo, cine, meas, checking, precision, etc	98		98				
96 Miscellaneous manufactured articles.			5				
98 Special Classification Provisions	41	242	195				
Total	1,676	5,296	8,909				
Zimbabwe							
07 Edible vegetables and certain roots and tubers.		48					
21 Miscellaneous edible preparations.	26		26				
23 Residues & waste from the food indust; prepr ani fodder	45	262	135				
25 Salt; sulphur; earth & ston; plastering mat; lime & cem			12				
27 Mineral fuels, oils & product of their distillation;etc			33				
30 Pharmaceutical products.	120	438	190				
38 Miscellaneous chemical products			35				
39 Plastics and articles thereof		56	29				
40 Rubber and articles thereof.		14	5				
48 Paper & paperboard; art of paper pulp, paper/paperboard		11					

TABLE 2. DOMESTIC EXPORTS BY COUNTRY, H.S. CHAPTER AND PROVINCE OF ORIGIN
 TABLEAU 2. EXPORTATIONS NATIONALES PAR PAYS, CHAPITRE S.H. ET PROVINCE D'ORIGINE

January to September - Janvier à septembre
 1999

Quebec	Ontario	Manitoba	Saskat- chewan	Alberta	British Columbia	Yukon/N.W.T./ Nunavut	Pays/Chapitres S.H.
Québec	Ontario	Manitoba	Saskat- chewan	Alberta	Colombie britannique	Yukon/T.N.-O./ Nunavut	
Thousands of dollars - milliers de dollars							
Sahara occidental							
				13			Matières plastiques et ouvrages en ces matières 39
							Bois, charbon de bois et ouvrages en bois. 44
				13			Total
Samoa occidentale							
44							Légumes, plantes, racines et tubercules alimentaires. 07
					340		Bois, charbon de bois et ouvrages en bois. 44
333							Machines, appareil & mat él & parties; app enregistrement etc 85
							Navigation aérienne ou spatiale. 88
							Ouvrages divers. 96
15							Dispositions de classification spéciale 98
393						340	Total
Yémen							
98			231				Laits & produits; oeufs d'oiseaux; miel nat; prod comestible, nda 04
			1,015	583	9		Légumes, plantes, racines et tubercules alimentaires. 07
192	16,646	315					Céréales. 10
	165						Produits pharmaceutiques. 30
				204			Extraits tannants/tinctoriaux; tanins; pigments; peinture; etc 32
	2						Matières plastiques et ouvrages en ces matières 39
							Bois, charbon de bois et ouvrages en bois. 44
	17						Papiers et carton; ouvrage en pâte de cellulose, en papier/carton 48
201							Produits de l'édition, presse; autres industries graphiques, etc 49
	52			3			Tissus imprégnés, enduits, recouverts ou stratifiés; etc 59
							Vêtements et accessoires du vêtement, autres qu'en bonneterie. 62
	27						Autre article tex confectionné; assortiment; friperie & chiffon 63
	35			42			Coiffures et parties de coiffures. 65
801	138			1,586			Cuivre et ouvrages en cuivre 74
	30			95			Machines, chaudières, appareils et engins mécaniques, parties 84
						246	Machines, appareil & mat él & parties; app enregistrement etc 85
							Voiture auto, tract, cyc & autre véh terrestre, leur part & acces 87
	12						Navigation maritime ou fluviale. 89
1,054				19			Instr & appareil d'optique, photo/ciné, mesure, contrôle etc 90
							Dispositions de classification spéciale 98
2,347	17,131	315	1,246	2,534	256		Total
Zambie							
1,005	245			340			Produits chimiques organiques. 29
							Produits pharmaceutiques. 30
	10						Produits divers des industries chimiques 38
	10						Matières plastiques et ouvrages en ces matières 39
112		725					Papiers et carton; ouvrage en pâte de cellulose, en papier/carton 48
14	1,355					10	Produits de l'édition, presse; autres industries graphiques, etc 49
		16					Autre article tex confectionné; assortiment; friperie & chiffon 63
23	664						Outils et outillage, art de coutellerie & couverts de table, etc 82
3,874	115						Machines, chaudières, appareils et engins mécaniques, parties 84
						61	Machines, appareil & mat él & parties; app enregistrement etc 85
							Voiture auto, tract, cyc & autre véh terrestre, leur part & acces 87
22							Navigation aérienne ou spatiale. 88
	98						Instr & appareil d'optique, photo/ciné, mesure, contrôle etc 90
	5						Ouvrages divers. 96
180	15						Dispositions de classification spéciale 98
5,232	2,522	742		340	71		Total
Zimbabwe							
26							Légumes, plantes, racines et tubercules alimentaires. 07
	135						Préparations alimentaires diverses. 21
12							Résidus & déchets des ind alimentaires; aliment prép pour animaux 23
	33						Sel; soufre; terres et pierres; plâtres, chaux et ciments. 25
1	189						Combustibles minéraux, huiles; matières bitumineuses; cires etc 27
							Produits pharmaceutiques. 30
35							Produits divers des industries chimiques 38
	29						Matières plastiques et ouvrages en ces matières 39
	5						Caoutchouc et ouvrages en caoutchouc. 40
							Papiers et carton; ouvrage en pâte de cellulose, en papier/carton 48

TABLE 2. DOMESTIC EXPORTS BY COUNTRY, H.S. CHAPTER AND PROVINCE OF ORIGIN
 TABLEAU 2. EXPORTATIONS NATIONALES PAR PAYS, CHAPITRE S.H. ET PROVINCE D'ORIGINE

Country/H.S. Chapter	All Provinces			January to September - Janvier à septembre 1999			
	Toutes les provinces			Newfound- land	Prince Edward Is.	Nova Scotia	New Brunswick
	July- September	January to September					
	Juillet- Septembre	Janvier à septembre		Terre- Neuve	Î.Prince- Édouard	Nouvelle- Écosse	Nouveau- Brunswick
	1999	1998	1999				
Thousands of dollars - milliers de dollars							
Zimbabwe (cont.)							
49 Printed books, newspapers, pictures & other product etc			30				
56 Wadding, felt & nonwoven; yarns; twine, cordage, etc	99	103	99				
58 Special woven fab; tufted tex fab; lace; tapestries etc		100					
59 Impregnated, coated, cover/laminated textile fabric etc		141					
69 Ceramic products.		5					
70 Glass and glassware.		50	79				
72 Iron and steel		20					
73 Articles of iron or steel		380	258				
82 Tool, implement, cutlery, spoon & fork, of base met etc	35	134	171				
84 Machinery, boilers, mechanical appliances, engines, pts	1,101	1,988	2,335				203
85 Electrical mchy equip parts thereof; sound recorder etc	43	3,406	173				
87 Vehicles o/t railw/tramw roll-stock, pts & accessories		228	78				
88 Aircraft, spacecraft, and parts thereof.			11				
90 Optical, photo, cine, meas, checking, precision, etc		250	92				
98 Special Classification Provisions		134	81				
99 Special Transaction - Trade.	169	454	513				
Total	1,641	8,254	4,395				203

TABLE 2. DOMESTIC EXPORTS BY COUNTRY, H.S. CHAPTER AND PROVINCE OF ORIGIN
 TABLEAU 2. EXPORTATIONS NATIONALES PAR PAYS, CHAPITRE S.H. ET PROVINCE D'ORIGINE

January to September - Janvier à septembre
 1999

Quebec	Ontario	Manitoba	Saskat- chewan	Alberta	British Columbia	Yukon/N.W.T./ Nunavut	Pays/Chapitres S.H.
Québec	Ontario	Manitoba	Saskat- chewan	Alberta	Colombie britannique	Yukon/T.N.-O./ Nunavut	

Thousands of dollars - milliers de dollars

Zimbabwe (suite)

	30						Produits de l'édition, presse; autres industries graphiques, etc	49
	99						Ouâtes, feutres non-tissé; ficelles, cordes et cordages; etc	56
							Tissus spéciaux; surface tex touffatée; dentelle; tapisserie; etc	58
							Tissus imprégnés, enduits, recouverts ou stratifiés; etc	59
79							Produits céramiques.	69
							Verre et ouvrages en verre.	70
							Fonte, fer et acier	72
	22	236					Ouvrages en fonte, fer ou acier	73
161		10					Outils et outillage, art de coutellerie & couverts de table, etc	82
323	1,280				527		Machines, chaudières, appareils et engins mécaniques, parties	84
115	58						Machines, appareil & mat él & parties; app enregistrement etc	85
	15				62		Voiture auto, tract, cyc & autre véh terrestre, leur part & acces	87
				11			Navigation aérienne ou spatiale.	88
92							Instr & appareil d'optique, photo/ciné, mesure, contrôle etc	90
81							Dispositions de classification spéciale	98
	513						Transactions spéciales - commerciales.	99
929	2,414	246		11	590		Total	

CONFIDENTIAL EXPORTS COMMODITY CODES RECODED TO 9901.00.00
 CODES DE MARCHANDISES CONFIDENTIELS DES EXPORTATIONS RECODÉS À 9901.00.00

Commodity/Marchandises	Country/Pays	Province		
1107.10.00 Malt, not roasted Malt non torréfié	Cuba	Cuba		
1108.11.10 Wheat starch, for food use Amidon de froment (blé) pour usage alimentaire	All countries except U.S.	Tous les pays sauf É.-U.		
1108.11.20 Wheat starch, for industrial use (non food) Amidon de froment (blé) pour usage industriel (non comestible)	All countries except U.S.	Tous les pays sauf É.-U.		
1109.00.00 Wheat gluten, whether or not dried Gluten de froment (blé), même à l'état sec	All countries except U.S.	Tous les pays sauf É.-U.		
1201.00.10 Soya beans, whether or not broken, for sowing Fèves de soja, même concassées, à ensemercer	United Kingdom Sweden Switzerland	Royaume-Uni Suède Suisse		
1201.00.20 Soya beans, whether or not broken, for oil extraction Fèves de soja, même concassées, pour l'extraction d'huile	United Kingdom Sweden Switzerland	Royaume-Uni Suède Suisse		
1201.00.90 Soya beans, whether or not broken, nes Fèves de soja, même concassées, nda	United kingdom Sweden Switzerland	Royaume-Uni Suède Suisse		
1212.20.00 Seaweeds and other algae, fresh, chilled, frozen whether or not ground Algues, fraîches, réfrigérées, congelées ou sèches, même pulvérisées	All countries except U.S.	Tous les pays sauf É.-U.	Nova Scotia	Nouvelle-Écosse
1604.12.11 Herrings, filets, pickled, in air-tight containers Harengs, filets, marinés, en boîtes hermétiquement closes	All countries except U.S.	Tous les pays sauf É.-U.		
1604.12.12 Herrings, filets, pickled, not in air-tight containers Harengs, filets, marinés, non en boîtes hermétiquement closes	All countries except U.S.	Tous les pays sauf É.-U.		
1604.12.19 Herrings pickled, nes Harengs, marinés, nda	All countries except U.S.	Tous les pays sauf É.-U.		
1604.12.21 Herrings, "Kipper snacks", in air-tight containers Harengs, "Kipper snacks", en boîtes hermétiquement closes	All countries except U.S.	Tous les pays sauf É.-U.		
1604.12.29 Herrings, in air-tight containers, nes Harengs, en boîtes hermétiquement closes, nda	All countries except U.S.	Tous les pays sauf É.-U.		
1604.12.90 Herrings, nes Harengs, nda	All countries except U.S.	Tous les pays sauf É.-U.		
1604.13.10 Sardines, sardinella and brisling or sprats, in air-tight containers Sardines, sardinelles et sprats ou esprotos en boîtes hermétiquement closes	All countries except U.S.	Tous les pays sauf É.-U.		
1604.13.90 Sardines, sardinella and brisling or sprats, nes Sardines, sardinelles et sprats ou esprotos, nda	All countries except U.S.	Tous les pays sauf É.-U.		
1702.11.00 Lactose and lactose syrup containing ≥99% lactose Lactose et sirop de lactose contenant ≥99% lactose en lactose anhydre	All countries except U.S.	Tous les pays sauf É.-U.		
1702.20.10 Maple sugar Sucre d'érable	All countries except U.S.	Tous les pays sauf É.-U.	Ontario	Ontario
1702.20.20 Maple syrup Sirop d'érable	All countries except U.S.	Tous les pays sauf É.-U.	Ontario	Ontario
2203.00.00 Beer made from malt Bières de malt	All countries except U.S.	Tous les pays sauf É.-U.		
2614.00.00 Titanium ores and concentrates Minéraux de titane et leurs concentrés	All countries except U.S.	Tous les pays sauf É.-U.		
2618.00.00 Granulated slag, (slag sand) from the manufacture of iron or steel Laitier granulé (sable laitier) prov. de la fabrication du fer ou de l'acier	All countries except U.S.	Tous les pays sauf É.-U.		
2841.20.00 Chromates of zinc or of lead Chromates de zinc ou de plomb	All countries except U.S.	Tous les pays sauf É.-U.		
2841.70.00 Metallic molybdates Molybdates métalliques	All countries except U.S.	Tous les pays sauf É.-U.		
2905.42.00 Pentaerythritol Pentaérythritol	All countries except U.S.	Tous les pays sauf É.-U.		

CONFIDENTIAL EXPORTS COMMODITY CODES RECODED TO 9901.00.00
 CODES DE MARCHANDISES CONFIDENTIELS DES EXPORTATIONS RECODÉS À 9901.00.00

241

Commodity/Marchandises	Country/Pays	Province
2915.22.00 Sodium acetate Acétate de sodium	All countries except U.S.	Tous les pays sauf É.-U.
2915.29.00 Acetic acid salts nes Sels de l'acide acétique, nda	All countries except U.S.	Tous les pays sauf É.-U.
2915.32.00 Vinyl acetate Acétate de vinyle	All countries except U.S.	Tous les pays sauf É.-U.
2915.40.00 Mono-, di- or trichloroacetic acids, their salts and esters Acides mono-, di- ou trichloroacétiques, leurs sels et leurs esters	All countries except U.S.	Tous les pays sauf É.-U.
2915.50.00 Propionic acid, its salts and esters Acides propionique, ses sels et ses esters	All countries except U.S.	Tous les pays sauf É.-U.
2916.31.00 Benzoic acid, its salts and esters Acide benzoïque, ses sels et ses esters	All countries except U.S.	Tous les pays sauf É.-U.
3204.17.00 Synthetic organic pigments and preparations based thereon Colorants pigmentaires organiques synthétiques & prép à base de ces colorants	All countries except U.S.	Tous les pays sauf É.-U.
3206.20.00 Pigments and preparations based on chromium compounds Pigments et préparations à base de composés du chrome	All countries except U.S.	Tous les pays sauf É.-U.
3901.30.00 Ethylene-vinyl acetate copolymers Copolymères d'éthylène et d'acétate de vinyle	All countries except U.S.	Tous les pays sauf É.-U.
3903.11.00 Polystyrene, expandable Polystyrène, expansible	All countries except U.S.	Tous les pays sauf É.-U.
3903.19.00 Polystyrene, nes Polystyrène, nda	All countries except U.S.	Tous les pays sauf É.-U.
4011.10.00 Pneumatic tires new of rubber for motor cars including station wagons and racing car Pneumatiques neufs, en caoutchouc des types pour voitures de tourisme etc.	All countries except U.S.	Tous les pays sauf É.-U.
4011.20.00 Pneumatic tires new of rubber for buses or lorries Pneumatiques neufs, en caoutchouc des types utilisés pour autobus ou camions	All countries except U.S.	Tous les pays sauf É.-U.
4011.91.00 Pneumatic tires new of rubber n.e.s., having a "herring-bone" or similar tread Pneumatiques neufs, en caoutchouc n.d.a., à crampons, à chevrons ou similaires	All countries except U.S.	Tous les pays sauf É.-U.
7118.90.11 Gold coin, Canadian maple leaf Monnaie d'or, Canadienne à feuille d'érable	All countries except U.S.	Tous les pays sauf É.-U.
7118.90.19 Gold coin, nes Monnaie d'or, nda	All countries except U.S.	Tous les pays sauf É.-U.
7201.10.00 Pig iron, non-alloy, containing by weight less than or equal to 0.5% of phosphorus in primary form Fontes brutes non alliées cont. en poids n'excédent pas 0.5% de phosphore formes primaires	All countries except U.S.	Tous les pays sauf É.-U.
7205.21.00 Powders, alloy steel Poudres d'aciers alliés	All countries except U.S.	Tous les pays sauf É.-U.
7205.29.00 Powders, iron or steel, other than alloy Poudres de fer ou d'aciers a/q alliés	All countries except U.S.	Tous les pays sauf É.-U.
8418.30.00 Freezers of the chest type, not exceeding 800 litres capacity Meubles congélateurs du type coffre, d'une capacité n'excédant pas 800 litres	All countries	Tous le pays
8418.40.00 Freezers of the upright type, not exceeding 900 litres capacity capacité n'excédant pas 900 litres	All countries	Tous les pays
8525.10.00 Transmission apparatus for radio-telephone radio-broadcasting or television Appareils d'émission pour la télévision, radiotéléphonie, radiodiffusion, etc.	All countries except U.S.	Tous les pays sauf É.-U.
8526.91.00 Radio navigational aid apparatus Appareils de radionavigation	All countries except U.S.	Tous les pays sauf É.-U.

For and About Businesses Serving the Business of Canada ...

At last, current data and expert analysis on this VITAL sector in one publication!

The services sector now dominates the industrial economies of the world. Telecommunications, banking, advertising, computers, real estate, engineering and insurance represent an eclectic range of services on which all other economic sectors rely.

Despite their critical economic role, however, it has been hard to find out what's happening in these industries. Extensive and time-consuming efforts have, at best, provided a collection of diverse bits and pieces of information ... an incomplete basis for informed understanding and effective action.

Now, instead of this fragmented picture, *Services Indicators* brings you a cohesive whole. An innovative quarterly from Statistics Canada, this publication **breaks new ground**, providing timely updates on performance and developments in:

- Communications
- Finance, Insurance and Real Estate
- Business Services

Services Indicators brings together analytical tables, charts, graphs and commentary in a stimulating and inviting format. From a wide range of key financial indicators including profits, equity, revenues, assets and liabilities, to trends and analysis of employment, salaries and output – PLUS a probing feature article in every issue, *Services Indicators* gives you the complete picture for the first time!

Finally, anyone with a vested interest in the services economy can go to *Services Indicators* for current information on these industries ... both at-a-glance and in more detail than has ever been available before – all in one unique publication.

If your business is serving business in Canada, or if you are involved in financing, supplying, assessing or actually using these services, *Services Indicators* is a turning point – an opportunity to forge into the future armed with the most current insights and knowledge.

Order YOUR subscription to *Services Indicators* today!

Services Indicators (catalogue no. 63-016-XPB) is \$116 (plus GST/HST and applicable PST) in Canada, US\$116 in the United States and US\$116 in other countries.

To order, write to Statistics Canada, Operations and Integration Division, Circulation Management, 120 Parkdale Avenue, Ottawa, Ontario, K1A 0T6, or contact the nearest Statistics Canada Regional Reference Centre listed in this publication.

If more convenient, fax your order to 1-800-889-9734 or (613) 951-1584 or call 1-800-267-6677 toll-free in Canada and the United States [(613) 951-7277 elsewhere] and charge to your VISA or MasterCard. Via Internet: order@statcan.ca. Visit our Web Site www.statcan.ca.

Au sujet des entreprises au service des affaires du Canada et à leur intention...

Enfin regroupées en une publication, des données courantes et des analyses éclairées sur ce secteur ESSENTIEL!

Le secteur des services domine à l'heure actuelle les économies industrielles du monde. Les télécommunications, les opérations bancaires, la publicité, l'informatique, l'immobilier, le génie et l'assurance représentent une gamme éclectique de services sur lesquels reposent tous les autres secteurs économiques.

En dépit de leur rôle critique sur le plan économique, il est toutefois difficile de savoir ce qui se passe dans ces branches d'activité. Des efforts considérables et fastidieux ont permis, au mieux, de rassembler une collection de renseignements fragmentaires divers... qui ne favorisent pas la compréhension avisée et la prise de mesures efficaces.

Remplacez maintenant ce tableau fragmentaire par l'image cohérente que vous offre *Indicateurs des services*. Cette publication trimestrielle innovatrice de Statistique Canada **pénètre dans un domaine inexploré**, fournissant des aperçus opportuns du rendement et des progrès dans les domaines suivants :

- Communications
- Finance, assurance et immobilier
- Services aux entreprises

Indicateurs des services rassemble des tableaux analytiques, des diagrammes, des graphiques et des observations en un mode de présentation stimulant et attrayant. En puisant à même une vaste gamme d'indicateurs financiers importants, allant notamment des profits, des capitaux propres, des recettes, de l'actif et du passif aux tendances et analyses de l'emploi, des salaires et de la production – à laquelle s'ajoute un article de fond exploratif dans chaque numéro, *Indicateurs des services* brosse pour la première fois un tableau complet!

Enfin, quiconque s'intéresse au secteur des services peut consulter *Indicateurs des services* pour trouver des renseignements courants sur ces branches d'activité... tant sous une forme sommaire qu'à un niveau de détail n'ayant jamais encore été offert – et ce, dans une même publication.


Si vous êtes de ceux qui fournissent des services aux entreprises canadiennes, ou si vous financez, fournissez ou évaluez ces services ou y avez en fait recours, *Indicateurs des services* représente un tournant – une chance de s'aventurer dans l'avenir en étant armé des réflexions et connaissances les plus actuelles.

Commandez dès aujourd'hui VOTRE abonnement à *Indicateurs des services*!

Indicateurs des services (n° 63-016-XPB au catalogue) coûte 116 \$ (plus TPS/TVH et la TVP en vigueur) au Canada, 116 \$ US aux États-Unis et 116 \$ US dans les autres pays.

Pour commander, écrivez à Statistique Canada, Division des opérations et de l'intégration, Gestion de la circulation, 120, avenue Parkdale, Ottawa (Ontario) K1A 0T6, ou communiquez avec le Centre régional de consultation de Statistique Canada le plus près (voir la liste qui figure dans la présente publication).

Si vous préférez, vous pouvez télécopier votre commande en composant le 1-800-889-9734 ou le (613) 951-1584 ou téléphoner sans frais du Canada et des États-Unis au 1-800-267-6677 [ou d'ailleurs au (613) 951-7277] et porter les frais à votre compte VISA ou MasterCard. Via l'Internet: order@statcan.ca. Visitez notre site Internet www.statcan.ca.



Perspectives on Labour and Income

Crucial to leading decision makers

The current emphasis on information resonates loudly in the workplace.

Perspectives on Labour and Income

meets your need for accurate, timely and comprehensive information.

The bottom line? You get vital data and analysis on the workplace and related issues facing contemporary Canada!

Your springboard to success

Each analytical article in this quarterly journal has clear charts, tables and summaries.

Perspectives reveals the latest labour and demographic statistics – essential to

- ▶ determine how attitudes toward retirement influence investment decisions
- ▶ evaluate the effect of wage trends on union bargaining
- ▶ forecast the effect of employment on the demand for goods and services or social programs
- ▶ compare your organization within your industry
- ▶ develop labour market studies
- ▶ ... and much more!

L'emploi et le revenu en perspective

Un outil essentiel pour les décideurs

De nos jours, on attache beaucoup d'importance à

l'information en milieu de travail.

La revue **L'emploi et le revenu en perspective** répond à vos besoins pour des renseignements qui sont à

la fois précis, actuels et complets. Vous disposerez alors de données essentielles et d'analyses sur le milieu du travail et sur d'autres défis auxquels le Canada est confronté!

Le tremplin à votre succès

Les articles analytiques de cette revue trimestrielle comportent des graphiques, des tableaux et des sommaires conçus de façon à présenter clairement les statistiques sur le

marché du travail et les statistiques démographiques qui sont essentielles pour :

- ▶ déterminer dans quelle mesure les attitudes à l'égard de la retraite influent sur les décisions en matière de placements
- ▶ évaluer l'effet des tendances salariales sur les négociations syndicales
- ▶ faire des prévisions relatives à l'incidence de l'emploi sur la demande de biens et de services ou sur les programmes sociaux
- ▶ comparer votre organisation à votre branche d'activité dans son ensemble
- ▶ effectuer des études sur le marché du travail
- ▶ ... et bien plus encore!

One easy decision: Subscribe today!

When you invest in this Statistics Canada journal, you're investing in your future. **Perspectives on Labour and Income** (cat. no. 75-001-XPE) costs \$58 in Canada (plus applicable taxes) and US\$58 outside Canada.

To subscribe:

CALL toll free 1 800 267-6677

FAX 1 800 889-9734

WRITE to Statistics Canada, Circulation Management, Dissemination Division, 120 Parkdale Avenue, Ottawa, Ontario K1A 0T6 Canada.

Order via E-MAIL at order@statcan.ca

Or CONTACT your nearest Statistics Canada Regional Reference Centre listed in this publication.

Une décision facile à prendre : c'est de vous abonner dès maintenant!

En investissant dans cette revue de Statistique Canada, vous investissez aussi dans votre avenir. **L'emploi et le revenu en perspective** (n° 75-001-XPX au catalogue) se vend 58 \$ au Canada (taxes en sus) et 58 \$ US à l'extérieur du Canada.

Pour vous abonner :

TÉLÉPHONEZ sans frais au 1 800 267-6677

TÉLÉCOPIEZ au 1 800 889-9734

ÉCRIVEZ à Statistique Canada, Gestion de la circulation, Division de la diffusion, 120, avenue Parkdale, Ottawa (Ontario) K1A 0T6 Canada.

Commandez par COURRIEL à order@statcan.ca

Ou COMMUNIQUEZ avec le Centre de consultation régional de Statistique Canada le plus près de chez vous mentionné dans la présente publication.

