



Catalogue no. 65-003-XPB


Exports by Country

January-September 2001

N° 65-003-XPB au catalogue

Exportations par pays

Janvier-septembre 2001



Statistics Canada
Statistique Canada

Canada

How to obtain more information

Specific inquiries about this product and related statistics or services should be directed to: Marketing and Client Services Section, International Trade Division, Statistics Canada, Ottawa, Ontario K1A 0T6 (telephone: (613) 951-9647), Facsimile Number(613) 951-0117 (or 1 800 664-0055).

For information on the wide range of data available from Statistics Canada, you can contact us by calling one of our toll-free numbers. You can also contact us by e-mail or by visiting our Web site.

National inquiries line	1 800 263-1136
National telecommunications device for the hearing impaired	1 800 363-7629
Depository Services Program inquiries	1 800 700-1033
Fax line for Depository Services Program	1 800 889-9734
E-mail inquiries	infostats@statcan.ca
Web site	www.statcan.ca

Ordering and subscription information

This product, Catalogue no. 65-003-XPB, is published (quarterly) as a standard printed publication at a price of CDN \$124.00 per issue and CDN \$412.00 for a one-year subscription. The following additional shipping charges apply for delivery outside Canada:

	Single issue	Annual subscription
United States	CDN \$ 6.00	CDN \$24.00 (\$6.00 X number of issues)
Other countries	CDN \$ 10.00	CDN \$40.00 (\$10.00 X number of issues)

This product is also available in microfiche format as Catalogue no. 65-003-XMB at a price of CDN \$62.00 per issue and CDN \$206.00 for a one-year subscription. Shipping charges apply for delivery outside Canada.

All prices exclude sales taxes.

The printed version of this publication can be ordered by

- Phone (Canada and United States) **1 800 267-6677**
- Fax (Canada and United States) **1 877 287-4369**
- E-mail **order@statcan.ca**
- Mail
Statistics Canada
Dissemination Division
Circulation Management
120 Parkdale Avenue
Ottawa, Ontario K1A 0T6
- And, in person at the Statistics Canada Regional Centre nearest you, or from authorized agents and bookstores.

When notifying us of a change in your address, please provide both old and new addresses.

Standards of service to the public

Statistics Canada is committed to serving its clients in a prompt, reliable and courteous manner and in the official language of their choice. To this end, the Agency has developed standards of service which its employees observe in serving its clients. To obtain a copy of these service standards, please contact Statistics Canada toll free at 1 800 263-1136.

Comment obtenir d'autres renseignements

Toute demande de renseignements au sujet du présent produit ou au sujet de statistiques ou de services connexes doit être adressée à : Section du marketing et des services à la clientèle. Division du commerce international, Statistique Canada, Ottawa, Ontario, K1A 0T6 (téléphone: (613) 951-9647), numéro du télécopieur (613) 951-0117 (ou 1 800 664-0055).

Pour obtenir des renseignements sur l'ensemble des données de Statistique Canada qui sont disponibles, veuillez composer l'un des numéros sans frais suivants. Vous pouvez également communiquer avec nous par courriel ou visiter notre site Web.

Service national de renseignements	1 800 263-1136
Service national d'appareils de télécommunications pour les malentendants	1 800 363-7629
Renseignements concernant le Programme des bibliothèques de dépôt	1 800 700-1033
Télécopieur pour le Programme des bibliothèques de dépôt	1 800 889-9734
Renseignements par courriel	infostats@statcan.ca
Site Web	www.statcan.ca

Renseignements sur les commandes et les abonnements

Le produit no 65-003-XPB au catalogue est publié (trimestriellement) en version imprimée standard et est offert au prix de 124 \$ CA l'exemplaire et de 412 \$ CA pour un abonnement annuel. Les frais de livraison supplémentaires suivants s'appliquent aux envois à l'extérieur du Canada:

	Exemplaire	Abonnement annuel
États-Unis	6 \$ CA	24 \$ CA (6 \$ X nombre d'exemplaires)
Autres pays	10 \$ CA	40 \$ CA (10 \$ X nombre d'exemplaires)

Ce produit est aussi disponible sous forme microfiche, sous le n no 65-003-XMB au catalogue, et est offert au prix de 62 \$ CA l'exemplaire et de 206 \$ CA pour un abonnement annuel. Les frais de livraison appliquent aux envois à l'extérieur du Canada.

Les prix ne comprennent pas les taxes de ventes.

La version imprimée peut être commandée par

- Téléphone (Canada et États-Unis) **1 800 267-6677**
- Télécopieur (Canada et États-Unis) **1 877 287-4369**
- Courriel **order@statcan.ca**
- Poste
Statistique Canada
Division de la diffusion
Gestion de la circulation
120, avenue Parkdale
Ottawa (Ontario) K1A 0T6
- En personne au bureau régional de Statistique Canada le plus près de votre localité ou auprès des agents et librairies autorisés.

Lorsque vous signalez un changement d'adresse, veuillez nous fournir l'ancienne et la nouvelle adresse.

Normes de service à la clientèle

Statistique Canada s'engage à fournir à ses clients des services rapides, fiables et courtois, et ce, dans la langue officielle de leur choix. À cet égard, notre organisme s'est doté de normes de service à la clientèle qui doivent être observées par les employés lorsqu'ils offrent des services à la clientèle. Pour obtenir une copie de ces normes de service, veuillez communiquer avec Statistique Canada au numéro sans frais 1 800 263-1136.



Statistics Canada
International Trade Division

Exports by Country

January-September 2001

Statistique Canada
Division du commerce international

Exportations par pays

Janvier-septembre 2001

Published by authority of the Minister
responsible for Statistics Canada

© Minister of Industry, 2001

All rights reserved. No part of this publication may be reproduced, stored in a retrieval system or transmitted in any form or by any means, electronic, mechanical, photocopying, recording or otherwise without prior written permission from Licence Services, Marketing Division, Statistics Canada, Ottawa, Ontario, Canada K1A 0T6.

December 2001

Catalogue no. 65-003-XMB, Vol. 58, no. 03
Catalogue no. 65-003-XPB, Vol. 58, no. 03

Frequency: Quarterly

ISSN 1181-6724

Ottawa

Publication autorisée par le ministre
responsable de Statistique Canada

© Ministre de l'Industrie, 2001

Tous droits réservés. Il est interdit de reproduire ou de transmettre le contenu de la présente publication, sous quelque forme ou par quelque moyen que ce soit, enregistrement sur support magnétique, reproduction électronique, mécanique, photographique, ou autre, ou de l'emmagasiner dans un système de recouvrement, sans l'autorisation écrite préalable des Services de concession des droits de licence, Division du marketing, Statistique Canada, Ottawa, Ontario, Canada K1A 0T6.

Décembre 2001

N° 65-003-XMB au catalogue, vol. 58, no 03
N° 65-003-XPB au catalogue, vol. 58, no 03

Périodicité: trimestrielle

ISSN 1181-6724

Ottawa

Note of Appreciation

Canada owes the success of its statistical system to a long-standing partnership between Statistics Canada, the citizens of Canada, its businesses, governments and other institutions. Accurate and timely statistical information could not be produced without their continued cooperation and goodwill.

Note de reconnaissance

Le succès du système statistique du Canada repose sur un partenariat bien établi entre Statistique Canada et la population, les entreprises, et les administrations canadiennes et les autres organismes. Sans cette collaboration et cette bonne volonté, il serait impossible de produire des statistiques précises et actuelles.

The paper used in this publication meets the minimum requirements of American National Standard for Information Sciences – Permanence of Paper for Printed Library Materials, ANSI Z39.48 – 1984.



Le papier utilisé dans la présente publication répond aux exigences minimales de l'“American National Standard for Information Sciences” – “Permanence of Paper for Printed Library Materials”, ANSI Z39.48 1984.



Table of Contents

Table des matières

	Page
Introduction:	
For Further Reading	iv
Highlights	v
Country Index for Table 2	κ
Technical Notes	xi

Summary Tables:

1. Domestic Exports by H.S. chapter and Province of Origin	2
2. Domestic Exports by Country, H.S. chapter and Province of Origin	6
Confidential Exports Commodity Codes Recoded to 9901.00.00	256
Footnotes	259

	Page
Introduction:	
Lectures suggérées	iv
Fait saillants	v
Index des pays au tableau 2	κ
Notes techniques	xi

Tableaux sommaires:

1. Exportations nationales par chapitre S.H. et province d'origine	2
2. Exportations nationales par pays, chapitre S.H. et province d'origine	4
Codes de marchandises confidentiels des exportations recodés à 9901.00.00	256
Notes	259

FOR FURTHER READING

Selected publications
from Statistics Canada

LECTURES SUGGÉRÉES

Choisies parmi les publications
de Statistique Canada

Title	Titre	
Canadian International Merchandise Trade, <i>Monthly, Bilingual</i>	Le commerce international de marchandises du Canada, Mensuel, Bilingue	65-001-XPB
Exports by Commodity, <i>Monthly Bilingual</i>	Exportations par marchandise, Mensuel, Bilingue	65-004-XPB
Imports by Country, <i>Quarterly, Bilingual</i>	Importations par pays, <i>Trimestriel, Bilingue</i>	65-006-XPB
Imports by Commodity, <i>Monthly, Bilingual</i>	Importations par marchandises, Mensuel, Bilingue	65-007-XPB
Exports, Merchandise Trade, <i>Annual, Bilingual</i>	Exportations, commerce de marchandises, Annuel, Bilingue	65-202-XPB
Imports, Merchandise Trade, <i>Annual, Bilingual</i>	Importations, commerce de marchandises, <i>Annuel, Bilingue</i>	65-203-XPB

To order a publication you may telephone
1-613-951-7277 or use facsimile number
1-613-951-1584. For toll free in Canada only
telephone 1-800-267-6677. When ordering by
telephone or facsimile a written confirmation
is not required.

Pour obtenir une publication veuillez téléphoner
au 1-613-951-7277 ou utiliser le numéro du
télécopieur 1-613-951-1584. Pour appeler sans frais,
au Canada, composez le 1-800-267-6677. Il n'est pas
nécessaire de nous faire parvenir une confirmation pour
une commande faite par téléphone ou télécopieur.

Highlights

January to September 2001

Canada's total exports retreated by 7.4% in the third quarter of 2001 to \$86.5 billion. This downward movement was entirely related to large declines in exports of telecommunication equipment (-\$2.8 billion), which resulted from the slowdown in the high technology sector. Exports of wood pulp also retreated in the third quarter (-\$1.0 billion) mainly because of the world economic slowdown, which generated lower demand in Asia and Europe. Moreover, exports of electricity, which were on an upward trend because of the energy crisis in California, reversed their trend to register a \$654.2 million decline, as demand in California contracted with the construction of new power plants. In addition, exports of automotive products registered large declines in the third quarter, as the slowdown in the auto industry continued. These declines were partly offset by a \$280.2 million increase in exports of lumber. The increase in lumber export was related only to exchange rate fluctuations, rather than higher demand for lumber. Prices for forestry products are quoted in U.S. dollars and are susceptible to exchange rate fluctuations. With the U.S. dollar gaining momentum vis-à-vis the Canadian dollar, moving from \$1.49 in September 2000 to \$1.57 in September 2001, the value of lumber exports increased accordingly.

Quarterly Summary by Province

Ontario

During the third quarter of 2001, total exports for Ontario were valued at \$41.1 billion, a 4.6% decline over the third quarter of 2000. This downturn was primarily due to lower exports of automotive products and telecommunication equipment, with both sectors being highly affected by the economic slowdown. A slight upward influence was exerted by higher exports of aircraft, which were \$208.5 million higher than a year ago.

Faits Saillants

Janvier à septembre 2001

Les exportations du Canada ont diminué de 7,4% au troisième trimestre 2001 pour s'établir à 86,5 milliards de dollars. Ce déclin s'articule autour d'une forte baisse des exportations de matériels de télécommunication (-2,8 milliards de dollars) provoquée par le ralentissement de la production dans le secteur des hautes technologies. Des baisses ont été également enregistrées au niveau des exportations de la pâte de bois qui ont reculé de 1,0 milliard de dollars, en raison surtout d'une baisse de la demande en Asie et en Europe, résultant du ralentissement économique mondial. De plus, les exportations d'électricité qui avaient augmenté de façon substantielle en raison de la crise énergétique en Californie ont inversé leur tendance à la hausse et ont par conséquent reculé de 654,2 millions de dollars, la demande en Californie s'étant estompée avec l'inauguration de nouvelles centrales électriques. Par ailleurs, les exportations de produits de l'automobile se sont également inscrits à la baisse au cours du troisième trimestre, en raison du ralentissement de la production dans l'industrie de l'automobile. Ces baisses ont été partiellement compensées par une hausse de 280,2 millions de dollars des exportations de bois d'oeuvre. La croissance des exportations de bois d'oeuvre est davantage reliée aux fluctuations du taux de change qu'à une hausse de la demande aux États-Unis. Comme, les prix des produits forestiers sont exprimés en dollars américains, toute variation du taux de change a des répercussions sur les prix de ces produits. Or, le dollar américain s'est considérablement apprécié par rapport au dollar canadien, passant de \$1,49 en septembre 2000 à \$1,57 en septembre 2001, la valeur des exportations de bois d'oeuvre a donc évolué parallèlement à la croissance du dollar américain.

Sommaire trimestriel par province

Ontario

Au cours du troisième trimestre 2001, les exportations de l'Ontario se chiffraient à 41,1 milliards de dollars, une baisse de 4,6% par rapport à la même période l'an dernier. Ce mouvement à la baisse est dans une certaine mesure relié à la baisse des exportations des produits de l'automobile et des matériels de télécommunication, ces deux secteurs étant durement affectés par le ralentissement économique. Une légère pression à la hausse a été exercée par les exportations d'avions qui ont été supérieures de 208,5 millions de dollars par rapport à la même période l'an dernier.

Quebec

Total exports for Quebec in the third quarter of 2001 were 11.8% lower than a year ago. This decline was entirely related to the collapse of telecommunication equipment exports, which fell by \$1.9 billion. Meanwhile, the drastic fall in North American newspaper and magazine advertising causing a drop of \$89.1 million in newsprint exports. These declines were partly offset by higher exports of lumber, as a result of price increases, which resulted from the growth of the U.S. dollar vis-à-vis the Canadian dollar.

British Columbia

In the third quarter of 2001, total exports for British Columbia fell by 11.9%, as a result of lower exports of wood pulp, electricity, and newsprint. Because of the economic slowdown in Asia, exports of wood pulp tumbled to \$638.8 million in the third quarter of 2001 from \$1.2 billion in the third quarter of 2000. Moreover, exports of electricity dropped by 65.2%, as the electricity crisis in California subsided. These declines were partly offset by higher exports of lumber (\$153.7 million), which resulted from higher prices for lumber, rather than increased demand.

Alberta

Total exports for Alberta edged down by 10.5% in the third quarter of 2001, as a result of higher exports of crude petroleum, telecommunication equipment and natural gas. These declines were primarily due to lower demand in the United States. Offsetting these declines were higher exports of live animals and meat and meat preparations to the United States. Poor grazing conditions, resulting from drought, coupled with rising feed cost, forced farmers to sell off their excess cattle.

Québec

Les exportations du Québec ont reculé de 11.8% au troisième trimestre 2001. Ce repli est en grande partie relié à l'effondrement des exportations des matériels de télécommunication (-1,9 milliards de dollars) engendré par le ralentissement de la production dans le secteur de la haute technologie. Par ailleurs, dans le secteur des produits forestiers, la diminution sans cesse croissante des annonces publicitaires dans les journaux en raison de la crise économique a poussé à la baisse les exportations de papier journal de 89,1 millions de dollars. Ces baisses ont été partiellement compensées par la croissance des exportations de bois d'oeuvre, provoquée par une hausse des prix, résultant de la forte progression du dollar américain par rapport au dollar canadien.

Colombie britannique

Au cours du troisième trimestre 2001, les exportations de la Colombie Britannique ont diminué de 11,9%, en raison notamment de la baisse des exportations de la pâte de bois, d'électricité et du papier journal. En effet, avec le ralentissement économique en Asie, les exportations de pâte de bois sont passées de 1,2 milliard de dollars au troisième trimestre 2000 à seulement 638,8 millions de dollars au troisième trimestre 2001. De plus la crise énergétique en Californie qui avait propulsé les exportations d'électricité a été résorbée suite à la construction de nouvelles centrales électriques. Par conséquent, les exportations d'électricité ont donc chuté de 65,2%. Une légère pression à la hausse a été exercée par les exportations de bois d'oeuvre qui ont augmenté de 153,7 millions de dollars. Cette hausse est davantage reliée aux fluctuations du taux de change qu'à une hausse de la demande aux États-Unis.

Alberta

Les exportations de l'Alberta ont reculé de 10,5% au troisième trimestre 2001, en raison d'une baisse des exportations de pétrole brut, de matériel de télécommunication et de gaz naturel provoquée par le ralentissement économique aux États-Unis. Ces baisses ont été partiellement compensées par une hausse des exportations d'animaux vivants et de viandes fraîches vers les États-Unis. La sécheresse qui a touché l'Alberta cet été a poussé à la hausse les prix de la nourriture pour le bétail, forçant ainsi les éleveurs à vendre leur surplus de bétail.

Quarterly Summary by principal trading area

United States

Canada's total exports to the United States fell by 6.2% in the third quarter of 2001. This decline came from lower exports of telecommunication equipment, automotive products, energy products, wood pulp and newsprint. These declines were partly offset by higher exports of lumber and live animals. The rise in lumber exports (\$394.9 million) was primarily due to price increases, as the U.S. dollar gained momentum in the third quarter of 2001 in comparison to the third quarter of 2000. The increase in live animal exports (\$224.3 million) was mainly related to poor grazing conditions in western Canada because of drought, which forced farmers to sell off their excess cattle.

Japan

Canada's total exports to Japan were 13.3% lower in the third quarter of 2001. This decline was primarily due to the slowdown in the Japanese economy, which pulled down exports of wood pulp, lumber and coal. A slight upward influence was exerted by higher exports of canola, which were 47.5% higher than a year ago.

European Union

Canada's total exports to the European Union dropped by 21.6% in the third quarter of 2001 to \$3.6 billion. This drop was primarily due to lower exports of wood pulp, as demand contracted in Germany, the United Kingdom and Belgium. Meanwhile, the slowdown in the high technology sector continued to exert some downward pressure on exports of telecommunication equipment and computers, which fell by \$215.3 million and \$42.0 million respectively. Lower exports were also noted for metals, mainly exports of zinc ores, which fell by \$124.9 million.

Sommaire trimestriel par marchés principaux

États-Unis

Les exportations du Canada à destination des États-Unis ont diminué de 6,2% au cours du troisième trimestre 2001. Ce mouvement à la baisse est surtout relié au repli des exportations des équipements de télécommunication, des produits de l'automobile, des produits énergétiques, de la pâte de bois et du papier journal. Une légère pression à la hausse a été exercée par les exportations de bois d'oeuvre et d'animaux vivants. En effet les exportations de bois d'oeuvre ont augmenté de 394,9 millions de dollars, en raison surtout des fluctuations du taux de change, le dollar américain ayant fortement progressé par rapport au dollar canadien au cours du troisième trimestre 2001. Quant à la hausse des exportations d'animaux vivants (224,3 millions de dollars) elle est surtout reliée à la sécheresse qui a touché les provinces des prairies cet été et qui a propulsé les prix de la nourriture pour le bétail forçant ainsi les fermiers à se départir de leur surplus de bétail.

Japon

Les exportations du Canada à destination du Japon ont reculé de 13,3% au cours du troisième trimestre 2001. Ce repli est dans une large mesure reliée au ralentissement économique au Japon qui a poussé à la baisse les exportations de pâte de bois, de bois d'oeuvre ainsi que du charbon. Une légère pression à la hausse a été en revanche exercée par les exportations de graines de colza qui ont excédé de 47,5% leur niveau de l'an dernier.

Union Européenne

Les exportations du Canada vers les pays de l'Union européenne ont diminué de 21,6% au cours du troisième trimestre 2001 pour s'établir à 3,6 milliards de dollars. Cet déclin s'articule autour d'une baisse des exportations de pâte de bois provoquée par une baisse de la demande en Allemagne, au Royaume Uni et en Belgique. Par ailleurs, le ralentissement de la production dans le secteur des télécommunications continue d'exercer des pressions à la baisse sur les exportations de matériel de télécommunication et d'ordinateurs qui ont respectivement reculé de 215,3 millions de dollars et de 42,0 millions de dollars. Des baisses ont été également enregistrées au niveau des exportations de métaux, plus particulièrement les exportations de minerais de zinc qui ont diminué de 124,9 millions de dollars.

Other OECD Countries

Canada's total exports to other OECD countries were valued at \$1.0 billion in the third quarter of 2001, a 15.5% decline over the third quarter of 2000. This downward movement was entirely related to lower exports of telecommunication equipment and nickel in ores. Offsetting these declines was a 55.0% increase in exports of meat to Mexico.

Other Countries

The downward trend continued for Canada's total exports to Other Countries, which fell for the second quarter in a row (-9.4% in the third quarter of 2001). Lower exports were registered for wood pulp and telecommunication equipment, mainly because of the world economic slowdown. A slight upward influence was exerted by higher exports of aircraft, which were \$85.7 million higher than a year ago.

Autres pays de l'OCDE

Les exportations du Canada à destination des autres pays de l'OCDE se chiffraient à 1,0 milliard de dollars au troisième trimestre 2001, une baisse de 15,5% par rapport à la même période l'an dernier. Ce mouvement à la baisse est dans une large mesure relié au repli des exportations des matériels de télécommunication ainsi que des minerais concentrés et déchets de nickel. Ces baisses ont été partiellement compensées par une hausse de 55,0% des exportations de viandes à destination du Mexique surtout.

Autres Pays

Les exportations du Canada à destination de la zone commerciale autres pays poursuivent leur tendance à baisse et recule pour un deuxième trimestre consécutif (-9,4% au troisième trimestre 2001). Cette baisse est le résultat du déclin des exportations de la pâte de bois et du matériel de télécommunication provoqué par le ralentissement économique mondial. Une légère pression à la hausse a été exercée par les exportations d'avions qui ont excédé de 85,7 millions de dollars leur niveau de l'an dernier.

Table 2 Country Index – Index des pays au tableau 2

Note: The country classification employed by the International Trade Division of Statistics Canada is designed for purposes of economic geography and therefore does not reflect the views or intentions of the Government of Canada on international issues of recognition, sovereignty or jurisdiction. – Nota: La classification des pays utilisée par la Division du commerce international de Statistique Canada a été conçue aux fins de la géographie économique et ne reflète donc pas l'opinion du gouvernement du Canada relativement aux questions de reconnaissance, de souveraineté ou de compétence en matière internationale.

	Page		Page
Afghanistan - Afghanistan	6	Denmark - Danemark	62
Albania - Albanie	6	Djibouti - Djibouti	64
Algeria - Algérie	6	Dominica - Dominique	64
American Samoa - Samoa américaines	8	Dominican Rep. - Rép. Dominicaine	64
Angola - Angola	8	Ecuador - Équateur	66
Anguilla - Anguilla	8	Egypt - Égypte	68
Antarctica - Antarctique	8	El Salvador - El Salvador	70
Antigua-Barbuda - Antigua-Barbuda	8	Eq. Guinea - Guinée équat	72
Argentina - Argentine	10	Estonia - Estonie	72
Armenia - Arménie	12	Ethiopia - Éthiopie	72
Australia - Australie	12	Falkland Islands - Îles Falkland	74
Austria - Autriche	16	Fiji - Fidji	74
Azerbaijan - Azerbaïdjan	18	Finland - Finlande	74
Bahamas - Bahamas	18	Fr. Polynensia - Polynésie fr.	76
Bahrain - Bahreïn	20	France - France	76
Bangladesh - Bangladesh	22	French Guiana - Guyane française	80
Barbados - Barbade	22	French S. Terr. - Ter. aust. franç.	80
Belarus - Bélarus	24	Gabon - Gabon	80
Belgium - Belgique	24	Gambia - Gambie	80
Belize - Belize	28	Georgia - Géorgie	82
Benin - Benin	28	Germany - Allemagne	82
Bermuda - Bermudes	28	Ghana - Ghana	84
Bhutan - Bhoutan	30	Gibraltar - Gibraltar	86
Bolivia - Bolivie	30	Greece - Grèce	86
Bosnia'herzegovina - Bosnie'herzégovine	32	Greenland - Groenland	88
Botswana - Botswana	32	Grenada - Grenade	90
Bouvet Island - Île Bouvet	32	Guadeloupe - Guadeloupe	90
Br. Indian O.Ter - Terr. Br. Oc. In.	34	Guam - Guam	92
Br. Virgin Is. - Îles Vierges br.	34	Guatemala - Guatemala	92
Brazil - Brésil	34	Guinea - Guinée	94
Brunei Darussalam - Brunei Darussalam	36	Guinea-Bissau - Guinée Bissau	94
Bulgaria - Bulgarie	36	Guyana - Guyane	94
Burkina Faso - Burkina Faso	38	Haiti - Haïti	96
Burundi - Burundi	38	High Seas - Haute mer	98
Cambodia - Cambodge	40	Honduras - Honduras	98
Cameroon - Cameroun	40	Hong Kong - Hong Kong	98
Cape Verde - Cap-Vert	40	Hungary - Hongrie	102
Cayman Islands - Îles Cayman	40	Iceland - Islande	104
Central Af. Rep. - Centrafr. Rép.	42	India - Inde	104
Chad - Tchad	42	Indonesia - Indonésie	108
Chile - Chili	42	Iran, Isla. Rep. - Iran, Rép. Islam	110
China P. Rep. - Chine, Rép. pop.	44	Iraq - Irak	110
Cocos Islands - Îles de Cocos	48	Ireland - Irlande	112
Colombia - Colombie	48	Israel - Israël	114
Comoros - Comores	50	Italy - Italie	116
Congo - Congo	50	Jamaica - Jamaïque	118
Congo, Dem. Rep. - Congo, rép. dém.	50	Japan - Japon	120
Cook Islands - Îles Cook	52	Jordan - Jordanie	124
Costa Rica - Costa Rica	52	Kazakhstan - Kazakhstan	124
Croatia - Croatie	54		
Cuba - Cuba	54		
Cyprus - Chypre	56		
Czech Republic - Tchèquie Rép.	58		
Côte-d'Ivoire - Côte-d'Ivoire	60		

Table 2 Country Index – Index des pays au tableau 2

	Page		Page
Kenya - Kenya	126	Romania - Roumanie	184
Kiribati - Kiribati	126	Russia - Russie	186
Korea, North - Corée du Nord	128	Rwanda - Rwanda	188
Korea, South - Corée du sud	128	Saint Lucia - Sainte-Lucie	190
Kuwait - Koweït	130	Sao Tome Prn. - Sao Tomé Prn.	190
Kyrgyzstan - Kirghizistan	132	Saudi Arabia - Arabie Saoudite	190
Laos P. Dem. Rep. - Laos, rép. dmp.	132	Senegal - Sénégal	192
Latvia - Lettonie	132	Seychelles - Seychelles	194
Lebanon - Liban	134	Sierra Leone - Sierra Leone	194
Lesotho - Lesotho	136	Singapore - Singapour	194
Liberia - Libéria	136	Slovakia - Slovaquie	198
Libyan Arab. Jam. - Libyenne, Jam. ar.	136	Slovenia - Slovénie	198
Lithuania - Lithuanie	138	Solomon Islands - Îles Salomon	200
Luxembourg - Luxembourg	138	Somalia - Somalie	200
		South Africa - Afrique du Sud	200
Macau - Macao	140	Spain - Espagne	202
Macedonia - Macedoine	140	Sri Lanka - Sri Lanka	206
Madagascar - Madagascar	140	St. Pierre-Miq. - St-Pierre-Miq.	206
Malawi - Malawi	142	St. Kitts-Nevis - St Kitts-Nevis	208
Malaysia - Malaisie	142	St. Vincent Gren. - St-Vincent Gren.	210
Maldives - Maldivé	144	St. -Helena - Sainte Hélène	212
Mali - Mali	144	Sudan - Soudan	212
Malta - Malte	146	Surinam - Surinam	212
Martinique - Martinique	146	Swaziland - Swaziland	212
Mauritania - Mauritanie	148	Sweden - Suède	214
Mauritius - Maurice	148	Switzerland - Suisse	216
Mexico - Mexique	148	Syrian Arab. Rep. - Syrienne, Rép. ar.	218
Moldova - Moldavie	152		
Montserrat - Montserrat	152	Taiwan - Taiwan	220
Morocco - Maroc	152	Tajikistan - Tadjikistan	222
Mozambique - Mozambique	154	Tanzania, Un. Rep. - Tanzanie, Rép. un.	222
Myanmar - Myanmar	154	Thailand - Thaïlande	224
		Togo - Togo	226
Namibia - Namibie	154	Tonga - Tonga	226
Nauru - Nauru	154	Trinidad-Tobago - Trinité-Tobago	226
Nepal - Népal	156	Tunisia - Tunisie	228
Neth. Antilles - Antilles néerl.	156	Turkey - Turquie	230
Netherlands - Pays-Bas	158	Turkmenistan - Turkménistan	232
New Caledonia - Nouv.-Calédonie	160	Turks Caicos. Is. - Î Turcs Caicos	232
New Zealand - Nouvelle-Zélande	160		
Nicaragua - Nicaragua	162	U.S. Outlying Is. - Îles Éloignées É.U.	234
Niger - Niger	164	Uganda - Ouganda	234
Nigeria - Nigéria	164	Ukraine - Ukraine	234
Niue- Nioué	166	United Arab Emir. - Émir. arabes unis	236
Norfolk Island - Île Norfolk	166	United Kingdom - Royaume-Uni	238
Norway - Norvège	166	United States - États-Unis	242
		Uruguay - Uruguay	244
Oman (Muscat) - Oman (Muscat)	168	Uzbekistan - Ouzbékistan	246
Pakistan - Pakistan	170	Vanuatu - Vanuatu	246
Panama - Panama	172	Venezuela - Venezuela	246
Papua, N.G. - Papouasie, N.-G.	172	Vietnam - Viêt-Nam	248
Paraguay - Paraguay	174		
Peru - Pérou	174	Wallis Futuna Is. - Î Wallis Futuna	250
Philippines - Philippines	176	Western Sahara - Sahara occidental	250
Pitcairn Islands - Île Pitcairn	178	Western Samoa - Samoa occidentale	250
Poland - Pologne	178		
Portugal - Portugal	180	Yemen - Yémen	250
		Yugoslavia - Yougoslavie	252
Qatar - Qatar	182		
		Zambia - Zambie	252
Reunion - Réunion	184	Zimbabwe - Zimbabwe	254

Technical Notes

The Canadian International Merchandise Trade Statistical Program

I Introduction

The objective of this text is to provide a general overview of the Canadian International Merchandise Trade Statistical Program with special reference to concepts and definitions. The text is intended for the general user and simplicity is emphasized. More technical details can be obtained from the International Trade Division upon request.

II Conceptual Framework

1. Objectives and Coverage: The primary objective of the Canadian International Merchandise Trade Statistical Program is to measure the change in the stock of material resources of the country resulting from the movement of merchandise into or out of Canada. Information on imports and exports are inputs into the System of National Accounts particularly in the Balance of Payments and Gross Domestic Product, and are used in the formulation of trade and budgetary policies. Governments, importers, exporters, manufacturers and shipping companies use trade statistics to:

- monitor import penetration and export performance;
- monitor commodity price and volume changes;
- examine transport implications.

2. Trade Statistics - Customs Basis/Balance of Payments Basis: Merchandise trade statistics are reported and presented on two different bases: Customs basis and Balance of Payment basis. (B.O.P.)

When goods are imported into or exported from Canada, declarations must be filed with Customs giving such information as description and value of the goods, origin and port of clearance of commodities and the mode of transport. Most of this information is required for the purposes of Customs Administration. Statistics developed from administrative records of Customs are commonly referred to as Customs based trade statistics.

Notes Techniques

Le programme de statistiques sur le commerce international de marchandises du Canada

I Introduction

Le présent document contient un aperçu général du Programme de statistiques sur le commerce international de marchandises du Canada, notamment des concepts et des définitions. Il est destiné au grand public, aussi a-t-on essayé d'en faciliter la lecture. Pour plus de précisions techniques, s'adresser à la Division du commerce international.

II Cadre conceptuel

1. Objectifs et champ d'observation: Le but principal du Programme de statistiques sur le commerce international de marchandises du Canada est de mesurer les fluctuations du stock de ressources matérielles du pays qu'entraîne le mouvement des marchandises au Canada. Les renseignements sur les importations et les exportations sont introduits dans le Système de comptabilité nationale, notamment en ce qui concerne la balance des paiements et le produit intérieur brut, et servent à formuler les politiques commerciales et budgétaires. Les administrations publiques, les importateurs, les exportateurs, les fabricants et les expéditeurs utilisent les statistiques commerciales pour:

- vérifier la pénétration du marché par les importations et la performance des exportations;
- suivre les changements qui interviennent au niveau des prix et du volume des marchandises;
- examiner les répercussions en matière de transports.

2. Statistiques sur le commerce établies sur une base douanière et en fonction de la balance des paiements: Les statistiques sur le commerce des marchandises sont établies et présentées sur deux bases différentes: la base douanière et la base de la balance des paiements (B.D.P.)

Lorsque des marchandises sont importées au Canada ou en sont exportées, elles doivent être déclarées aux douanes et l'importateur ou l'exportateur doit donner des renseignements sur la désignation et la valeur des marchandises, leur origine et le bureau de dédouanement ainsi que sur le mode de transport. La plupart de ces renseignements sont requis par l'administration des douanes. On appelle généralement "statistiques commerciales établies sur la base douanière" les statistiques commerciales élaborées à partir des dossiers administratifs des douanes.

Customs based trade statistics are more accurate at measuring imports than they are at measuring exports. This is the case because Customs are typically more vigilant with respect to goods entering the country than they are with goods leaving the country.

Customs based export statistics may understate and/or incorrectly portray the destination of exports. Export statistics are understated when the proper documentation is not filed with Customs. Exports are incorrectly portrayed when the country of final destination is inaccurately reported on the customs documentation — this occurs most frequently when goods are routed through an intermediary country before continuing on to their final destination.

Statistics Canada does not have a measure of undercoverage but periodically conducts reconciliation exercises with its major trading partners, excluding the United States.

On January 1st, 1990, Canada entered into a Memorandum of Understanding (MOU) with the United States concerning the exchange of import data. As a consequence, each administration is using the other's import data to replace its own export data. Canada's international merchandise trade statistics are, therefore, no longer derived exclusively from the administrative records of Canada Customs and Revenue Agency, but from United States Customs records as well.

Customs based information is adjusted to conform with the National Accounts concepts and definitions. The adjustments to derive Balance of Payments based trade data include trade definition, valuation and timing related adjustments. The principal difference between the two trade concepts is that Customs based merchandise trade statistics cover the physical movement of goods as they are reflected on customs documents, while Balance of Payments adjusted data are intended to cover all economic transactions between residents and non-residents which involve merchandise trade. This section describes the concepts and processes pertaining to the Customs based trade statistics only. (For further information on Balance of Payments adjusted data see the publication "*Canada's Balance of International Payments*" Catalogue no. 67-001-XPB).

Les statistiques sur le commerce établies sur la base douanière sont plus exactes pour mesurer les importations que les exportations. En effet, les Douanes sont habituellement plus vigilantes en ce qui concerne les marchandises qui entrent au pays que pour celles qui en sortent.

Les statistiques sur les exportations établies sur la base douanière peuvent sous-estimer ou représenter incorrectement la destination des exportations, ou l'un et l'autre. Dans le premier cas, les exportations sont sous-estimées lorsque les documents officiels ne sont pas présentés aux Douanes. Dans le deuxième cas, elles sont représentées incorrectement lorsque le pays de la destination finale déclaré sur les documents douaniers n'est pas le bon. Ceci se produit le plus souvent lorsque les marchandises passent par un pays intermédiaire avant de parvenir à leur destination finale.

Statistique Canada n'a pas de mesure de sous-dénombrement, mais effectue périodiquement des opérations de comparaisons avec ses principaux partenaires commerciaux, sauf les États-Unis.

Un protocole d'entente conclu entre le Canada et les États-Unis sur l'échange de données sur les importations est entré en vigueur le 1^{er} janvier 1990. Chaque administration va désormais utiliser les données sur les importations de l'autre partie à la place de ses propres données sur les exportations. La statistique du commerce international de marchandises du Canada ne sera donc plus établie uniquement à partir des dossiers administratifs d'Agence des douanes et du revenu du Canada, et utilisera également les dossiers des Douanes américaines.

Les données établies sur la base douanière sont rectifiées pour qu'elles puissent concorder avec les concepts et les définitions de la comptabilité nationale. Les modifications apportées pour établir des données commerciales en fonction de la balance des paiements, portent sur la définition de commerce, l'évaluation et la période statistique. La différence principale entre ces deux concepts commerciaux est que les statistiques sur le commerce de marchandises établies sur une base douanière couvrent le mouvement des marchandises indiqué sur les documents douaniers, alors que les données établies en fonction de la balance des paiements portent sur toutes les transactions économiques effectuées entre résidents et non-résidents du Canada et concernant le commerce de marchandises. Le présent chapitre traite des concepts et des procédés relatifs aux statistiques établies sur la base douanière. (Pour plus amples renseignements concernant les données sur base de la balance des paiements voir la publication "*Balance des paiements international du Canada*" n° 67-001-XPB au catalogue).

3. System of Trade: Canadian trade statistics are compiled according to the "General" system of trade as defined by the United Nations Statistical Office. Under this system, imports include all goods which have crossed Canada's territorial boundary, whether for immediate consumption in Canada or stored in bonded Customs warehouses. Domestic exports include goods grown, extracted or manufactured in Canada, including goods of foreign origin which have been materially transformed in Canada. Re-exports are exports of goods of foreign origin which have not been materially transformed in Canada, including foreign goods withdrawn for export from bonded customs warehouses. Total exports are the sum of Domestic exports and Re-exports. Thus the general trade system, in principal, presents all goods entering the country (imports) and all goods leaving the country (exports). It differs from the "Special" system of trade in the treatment of imported goods into Customs bonded warehouses. Under the "Special" system, these goods are counted only if and when they are withdrawn from Customs warehouses for home consumption. They are not counted in export statistics unless they have first cleared Customs.

Conceptually, under the "General" system, the statistical frontier coincides with the geographical boundary, while under the "Special" system, it coincides with the Customs boundary.

4. Valuation: For Customs purposes, imports are recorded at values established according to the provisions of the Customs Act, which, since January 1st, 1985, reflects valuation methods based on the General Agreement on Tariffs and Trade (GATT) Valuation Code System. It generally requires the value for duty of imported goods be equivalent to the transaction value or the price actually paid.

To determine the transaction value of imported goods, all transportation and associated costs arising in respect of the goods being appraised prior to and at the place of direct shipment to Canada, are to be added to the price of the goods. Therefore, Canadian imports are valued F.O.B. (Free on Board), place of direct shipment to Canada. It excludes freight and insurance costs in bringing the goods to Canada from the point of direct shipment.

3. Système commercial: Les statistiques sur le commerce du Canada sont rassemblées selon le système commercial "général" défini par le Bureau de statistiques des Nations Unies, en vertu duquel les importations portent sur toutes les marchandises qui ont franchi les frontières du Canada, que ce soit pour y être consommées immédiatement ou pour être mises dans un entrepôt de douane. Les exportations nationales comprennent les produits cultivés, extraits ou fabriqués au Canada (y compris les produits d'origine étrangère qui ont été transformés au Canada). Les réexportations sont les exportations de produits d'origine étrangère qui n'ont pas été transformés au Canada (y compris les produits étrangers sortis des entrepôts de douane aux fins d'exportation). Le total des exportations correspond à la somme des exportations nationales et des réexportations. Le système commercial général couvre donc, en principe, toutes les marchandises qui entrent au pays (importations) et toutes celles qui en sortent (exportations). Il diffère du système commercial "spécial" par le traitement des marchandises importées qui sont entreposées en douane. Dans le cas du système "spécial", il n'est tenu compte de ces produits que lorsque ceux-ci sont sortis d'entrepôt de douane aux fins de consommation nationale et il n'en est pas tenu compte dans les statistiques d'exportation s'ils n'ont pas tout d'abord été dédouanés.

En théorie, dans le cadre du système "général", la frontière statistique coïncide avec les limites géographiques du pays, alors que dans le cadre du système "spécial", elle coïncide avec la frontière douanière.

4. Évaluation: Aux fins des douanes, les importations sont présentées selon les valeurs établies conformément aux dispositions de la Loi sur les douanes qui, depuis le 1^{er} janvier 1985, prévoit l'application de méthodes d'évaluation fondées sur le Code d'évaluation de l'Accord général sur les tarifs douaniers et le commerce (GATT). En général, la valeur imposable des marchandises importées doit correspondre à la valeur transactionnelle.

Pour déterminer la valeur transactionnelle des produits importés, il faut ajouter au prix de ces produits tous les frais de transport et tous les frais connexes engagés à l'égard des marchandises avant l'expédition directe au Canada jusqu'au lieu d'expédition directe. En conséquence, le prix des importations canadiennes est le prix F.A.B. (Franco à bord), lieu d'expédition directe au Canada. Les coûts du fret et de l'assurance nécessaires pour acheminer les marchandises au Canada depuis le point d'expédition direct ne sont pas compris.

To countries other than the United States, exports are, in principal, valued or recorded at the values declared on export documents which usually reflect the transaction value, i.e. actual selling price, or in the case of a non-arm's length transaction, the transfer price used for company accounting purposes. Canadian exports to overseas countries are valued at F.O.B. port of exit, including domestic freight charges to that point but net of discounts and allowances. As of January, 1990, Canadian exports to the U.S. are valued F.O.B. point of exit from Canada. Prior to 1990, they were valued F.O.B. place of lading net of freight charges, discounts and allowances.

- 5. Statistical Period:** The reference period is the calendar month and the calendar year. The closing of the statistical month for imports and Canadian exports to the United States is defined as the last calendar day of the month, based as closely as practicable on the date of clearance from Customs.

The closing of the statistical month for exports, to countries other than the United States, is also defined as the last calendar day of the month. Those export documents which are received too late for incorporation in the current month are assigned to the month the transaction took place. If a monthly summary report from a high volume exporter is not received on time, the data are imputed for the current month and revised with the trade value in the following statistical month.

- 6. Trading Partner Attribution (Country of origin/destination):** Exports are attributed to the country which is the last known destination of the goods at the time of export. Exports to the United States are attributed to the state of destination.

Imports are attributed to their country of origin, that is, the country in which the goods were grown, extracted or manufactured in accordance to the rules of origin administered by Canada Customs and Revenue Agency. Imports from the United States are attributed to the state of origin. Prior to 1988, most imports were attributed to the country of export/consignment with the exception of imports from Central and South America.

- 7. Principal Trading Areas:** The "principal trading areas" are country groupings defined as follows:

United States: (includes trade with Puerto Rico and the U.S. Virgin Islands).

Dans le cas des pays autres que les États-Unis, les exportations sont, en principe, évaluées ou enregistrées selon la valeur déclarée dans les documents d'exportation; il s'agit habituellement de la valeur transactionnelle, c.-à-d. du prix de vente réel ou, dans le cas des opérations d'entreprises affiliées, du prix de transfert adopté par les sociétés à des fins comptables. Les prix de la plupart des exportations canadiennes vers des pays d'outre-mer sont des prix F.A.B., port de sortie, fret intérieur compris jusqu'à ce point, mais sans les escomptes ni les rabais. À compter de janvier 1990, les exportations du Canada aux États-Unis sont évaluées F.A.B. au point de sortie du Canada. Avant 1990, elles étaient évaluées F.A.B. au point de chargement après déduction du fret, des escomptes et des rabais.

- 5. Période statistique:** La période de référence est le mois et l'année civils. La fin du mois statistique des importations et des exportations canadiennes aux États-Unis correspond au dernier jour du mois civil pour lequel il est possible d'obtenir des données sur le dédouanement.

Pour les exportations, la fin du mois statistique, vers les pays autres que les États-Unis correspond aussi au dernier jour du mois civil. Les documents d'exportation qui parviennent trop tard pour que l'on puisse les intégrer au mois en cours sont affectés au mois où la transaction a eu lieu. Si le rapport sommaire mensuel d'un gros exportateur ne parvient pas à temps, ces données sont imputées au mois en cours, puis rajustées au cours du mois statistique suivant en fonction des valeurs observées.

- 6. Désignation des partenaires commerciaux (pays d'origine/pays de destination):** Les exportations sont attribuées au pays désigné comme la dernière destination connue des marchandises au moment de l'exportation. Les exportations vers les États-Unis sont attribuées à l'état de destination.

Les importations sont attribuées au pays d'origine, c'est-à-dire au pays où les produits ont été cultivés, extraits ou fabriqués, conformément aux règlements des pays d'origines administrés par l'Agence des douanes et du revenu du Canada. Les importations en provenance des États-Unis sont attribuées à l'état d'origine. Avant 1988, la plupart des importations étaient attribuées aux pays d'exportation/consignation à l'exception des importations en provenance d'Amérique centrale ou d'Amérique du Sud.

- 7. Principales zones commerciales:** Les "principales zones commerciales" sont les groupes de pays suivants:

États-Unis: (y compris le commerce avec Porto Rico et les Îles Vierge américaines).

Japan:

E.U. (European Union): Austria, Belgium, Denmark, Finland, France, Germany, Greece, Ireland, Italy, Luxembourg, Netherlands, Portugal, Spain, Sweden and United Kingdom. Note: United Kingdom, Ireland and Denmark joined the European Union on January 1st, 1973; Greece on January 1st, 1981; Portugal and Spain on January 1st, 1986 and Austria, Finland and Sweden on January 1st, 1995.

Other O.E.C.D.: Australia, Canada, Czech Republic, Hungary, Iceland, Mexico, New Zealand, Norway, Poland, South Korea, Switzerland, Turkey and new member Slovakia (January 2001). The European Union (E.U.) countries, United States, and Japan are also members of O.E.C.D. (the Organization for Economic Co-operation and Development), but are shown separately.

Other Countries: This group includes all countries and territories other than the United States, Japan, E.U. and other O.E.C.D.

8. Aggregation of Small Value Countries: The concept of aggregating small value countries at the commodity/country level has been adopted for the monthly publications *"Exports by Commodity"* (catalogue no. 65-004-XPB - table 3) and *"Imports by Commodity"* (catalogue no. 65-007-XPB - table 3). All countries averaging less than \$50,000 (Exports) and \$50,000 (Imports) per month on a cumulative year-to-year basis are grouped together and shown as "Other Countries" at the end of the list of countries for each commodity. Therefore, the omission of a country name does not necessarily mean there is no trade for that country. Complete commodity/country data, regardless of size, is available from the International Trade Division.

9. Legal Framework: Import and export statistics with countries other than the United States are derived from information contained on administrative records collected by Canada Customs and Revenue Agency, under the Customs Act. Copies of these documents (or information therefrom) are sent to Statistics Canada in accordance with Section 25 of the Statistics Act. It follows that the disclosure of trade statistics is governed by both the Customs Act and the Statistics Act and is subject to the provisions of Section 17.(2)(a) of the latter.

Japon:

U.E. (Union européenne): l'Allemagne, l'Autriche, la Belgique, le Danemark, l'Espagne, la Finlande, la France, la Grèce, l'Irlande, l'Italie, le Luxembourg, les Pays-Bas le Portugal, le Royaume-Uni, et la Suède. Note: le Royaume-Uni, l'Irlande et le Danemark se sont joints à l'Union européenne (U.E.) le 1^{er} janvier 1973; la Grèce le 1^{er} janvier 1981; le Portugal et l'Espagne le 1^{er} janvier 1986; et l'Autriche, la Finlande et la Suède le 1^{er} janvier 1995.

Autres O.C.D.É.: l'Australie, le Canada, la Corée du Sud, la Hongrie, l'Islande, le Mexique, la Norvège, la Nouvelle-Zélande, la Pologne, la République Tchèque, la Suisse, la Turquie et la Slovaquie (le nouveau pays membre janvier 2001). Les pays de l'Union européenne (U.E), les États-Unis, et le Japon sont aussi membres de l'O.C.D.É. (l'Organisation de coopération et de développement économique), mais ils sont montrés séparément.

Autres pays: Ce groupe comprend tous les pays et territoires autres que les États-Unis, le Japon, les pays de l'U.E. et les autres pays de l'O.C.D.É.

8. Agrégation des pays dont les échanges commerciaux sont de faible valeur: L'agrégation, au niveau des marchandises/pays, des pays dont les échanges commerciaux sont de faible valeur, a été adoptée dans le cas des publications mensuelles *"Exportations par marchandise"* (n° 65-004-XPB au catalogue - tableau 3) et *"Importations par marchandise"* (n° 65-007-XPB au catalogue - tableau 3). Tous les pays qui d'une année à l'autre importent ou exportent en moyenne moins de \$50,000 (exportations) et \$50,000 (importations) par mois sont groupés et inscrits en tant que "Autres pays" à la fin de la liste des pays pour chaque marchandise. Par conséquent, le fait qu'un pays n'est pas mentionné ne signifie pas nécessairement qu'il n'y a aucun échange commercial avec ce pays. On peut se procurer auprès de la Division du commerce international des données complètes, selon les marchandises/pays, quelle que soit la taille des échanges commerciaux.

9. Cadre juridique: Les statistiques des importations et celles des exportations pour les pays autres que les États-Unis sont tirées d'éléments qui figurent dans les dossiers administratifs de l'Agence des douanes et du revenu du Canada, et Accise, et qui ont été obtenus en vertu de la Loi sur les douanes. Des copies de ces documents (ou des renseignements qu'ils contiennent) sont envoyées à Statistique Canada, conformément à l'article 25 de la Loi sur la statistique. En conséquence, la divulgation de statistiques commerciales est régie à la fois par la Loi sur les douanes et par la Loi sur la statistique. Elle est assujettie aux dispositions de l'article 17.(2)(a) de cette dernière.

Disclosure of export statistics to the United States is now governed by a Memorandum of Understanding which provides for an exchange of detailed import statistics between Canada and the United States.

Questions concerning details of methods not covered by these notes should be addressed to the Marketing and Client Services Section, International Trade Division, Statistics Canada, Ottawa, Ontario, K1A 0T6.

La divulgation de la statistique des exportations vers les États-Unis est maintenant régie par un Protocole d'entente qui prévoit l'échange de statistiques détaillées sur les importations entre le Canada et les États-Unis.

Toute question portant sur un aspect des méthodes qui n'aurait pas été traité dans les pages précédentes doit être adressée à la section du marketing et des services à la clientèle, la Division du commerce international, Statistique Canada, Ottawa, Ontario, K1A 0T6.

Telephone: 1-800-294-5583 or within the area code 613, 951-9647

Facsimile: 1-800-664-0055 or within the area code 613, 951- 0117

Internet: trade@statcan.ca

Téléphone: 1-800-294-5583 ou à l'intérieur de l'indicatif régional 613, 951-9647

Télécopieur: 1-800-664-0055 ou à l'intérieur de l'indicatif régional 613, 951- 0117

Internet: commerce@statcan.ca

Statistical Tables

Tableaux Statistiques

TABLE 1. DOMESTIC EXPORTS BY H.S. CHAPTER AND PROVINCE OF ORIGIN
TABLEAU 1. EXPORTATIONS NATIONALES PAR CHAPITRE S.H. ET PROVINCE D'ORIGINE

H.S. Chapters	All Provinces Toutes les provinces			January to September - Janvier à septembre 2001			
	July- September	January to September		Newfound- land	Prince Edward Is.	Nova Scotia	New Brunswick
	Juillet- Septembre	Janvier à septembre		Terre- Neuve	Î.Prince- Édouard	Nouvelle- Écosse	Nouveau- Brunswick
	2001	2000	2001				
Thousands of dollars - milliers de dollars							
All Countries							
01 Live animals.	638,563	1,281,635	1,803,665	6	847	1,326	4,027
02 Meat and edible meat offal.	1,150,500	2,680,381	3,331,577	174	4,786	1,781	3,155
03 Fish & crustacean, mollusc & other aquatic invertebrata	1,103,679	2,708,968	2,849,424	475,316	114,037	828,580	494,099
04 Dairy prod; birds' eggs; natural honey; edible prod nes	108,475	246,092	350,298		2,264	2,285	9,936
05 Products of animal origin, nes or included.	44,820	123,420	132,685	870	113	1,762	2,680
06 Live tree & other plant; bulb, root; cut flowers etc	68,042	302,244	356,025		504	1,089	19,803
07 Edible vegetables and certain roots and tubers.	411,749	1,156,598	1,245,251		14,551	7,849	26,581
08 Edible fruit and nuts; peel of citrus fruit or melons.	100,757	181,173	190,251	197	4,093	42,740	3,530
09 Coffee, tea, maté and spices.	35,150	109,018	104,130				
10 Cereals.	1,082,378	3,507,806	3,248,903			55	28
11 Prod mill indust; malt; starches; inulin; wheat gluten	135,681	316,419	382,802		1,487	1,575	1,941
12 Oil seed, oleagi fruits; miscall grain, seed, fruit etc	439,080	1,304,961	1,678,855	28	604	2,922	1,812
13 Lac; gums, resins & other vegetable saps & extracts.	3,230	8,302	8,855		341		
14 Vegetable plaiting materials; vegetable products nes	861	3,451	4,573				66
15 Animal/veg fats & oils & their cleavage products; etc	164,924	597,834	466,216	56	12	1,107	1,323
16 Prep of meat, fish or crustaceans, molluscs etc	240,511	612,710	605,534	80,050	31,253	34,521	166,139
17 Sugars and sugar confectionery.	178,876	346,280	479,479		924	124	8,191
18 Cocoa and cocoa preparations.	189,758	437,768	515,805		7	24,989	165
19 Prep of cereal, flour, starch/milk; pastrycooks' prod	387,141	992,330	1,091,065	178		19,347	24,431
20 Prep of vegetable, fruit, nuts or other parts of plants	272,905	694,476	781,235		173,811	3,249	115,974
21 Miscellaneous edible preparations.	275,200	591,399	694,332	94		2,354	1,522
22 Beverages, spirits and vinegar.	404,281	1,092,528	1,158,774	232	7	357	29,648
23 Residues & waste from the food indust; prepr ani fodder	188,627	567,455	567,821	17	40	1,493	17,301
24 Tobacco and manufactured tobacco substitutes.	39,241	105,257	145,311		410		
25 Salt; sulphur; earth & ston; plastering mat; lime & cem	364,145	1,037,655	998,723	4,759	86	80,030	11,536
26 Ores, slag and ash.	626,412	1,899,745	1,690,964	354,294		25	100,255
27 Mineral fuels, oils & product of their distillation; etc	12,073,025	36,820,239	47,559,043	1220042	2,829	1084172	2850337
28 Inorgn chem; compds of prec met, radioact elements etc	621,830	1,771,212	1,884,827	11	131	599	30,230
29 Organic chemicals.	802,404	2,536,310	2,720,662	144	4,660	3,760	515
30 Pharmaceutical products.	477,220	1,231,500	1,561,691	30	178	4,912	7
31 Fertilizers	604,756	2,472,576	2,245,212	405	32	3,349	82,035
32 Tanning/dyeing extract; tannins & derivs; pigm etc	219,172	693,144	685,193			67	138
33 Essential oils & resinoids; perf, cosmetic/toilet prep	237,788	595,025	712,571		544	191	385
34 Soap, organic surface-active agents, washing prep, etc	158,763	400,223	446,164		75	1,908	344
35 Albuminoidal subs; modified starches; glues; enzymes.	48,848	142,369	143,618		624	2,991	38
36 Explosives; pyrotechnic prod; matches; pyrop alloy; etc	22,534	82,187	84,716				
37 Photographic or cinematographic goods.	124,244	366,337	376,674			18	
38 Miscellaneous chemical products	289,501	799,854	967,071	217	4,426	3,244	671
39 Plastics and articles thereof	2,949,217	8,170,572	8,785,912	226	5,613	81,977	38,183
40 Rubber and articles thereof.	958,909	2,792,298	2,916,093	11	239	586,977	2,209
41 Raw hides and skins (other than furskins) and leather.	73,397	216,666	251,600		171	1,395	246
42 Articles of leather; saddlery/harness; travel goods etc	44,663	107,438	112,922	4	6	375	807
43 Furskins and artificial fur; manufactures thereof.	67,058	226,007	249,843	782	98	274	3
44 Wood and articles of wood; wood charcoal.	5,066,167	15,355,017	14,638,260	21,509	10,574	207,870	693,844
45 Cork and articles of cork.	329	454	614				
46 Manufactures of straw, esparto/other plaiting mat; etc	1,216	1,576	2,129			318	
47 Pulp of wood/of other fibrous cellulosic mat; recovere	1,602,549	7,603,009	5,682,463	366	24	172,920	397,839
48 Paper & paperboard; art of paper pulp, paper/paperboard	4,358,301	12,930,961	13,488,416	464,927	1,327	481,613	772,929
49 Printed books, newspapers, pictures & other product etc	534,044	1,271,947	1,451,472	493	80	3,275	4,038
50 Silk.	41	188	284				
51 Wool, fine/coarse animal hair, horsehair yarn & fabric	15,933	52,345	60,494		5		56
52 Cotton.	31,857	127,926	115,887			52	14,248
53 Other vegetable textile fibres; paper yarn & woven fab	7,347	18,388	20,342				21
54 Man-made filaments.	203,065	614,271	605,258			4,882	134
55 Man-made staple fibres.	97,132	332,342	307,734		2	75	2,196
56 Wadding, felt & nonwoven; yarns; twine, cordage, etc	51,129	139,048	167,077	41	114	2,009	1,080
57 Carpets and other textile floor coverings.	69,667	209,621	220,913			9,270	2
58 Special woven fab; tufted tex fab; lace; tapestries etc	32,968	107,045	102,671		3	2,988	1,532
59 Impregnated, coated, cover/laminated textile fabric etc	119,366	317,357	336,898			18,775	860
60 Knitted or crocheted fabrics.	115,832	343,799	376,393		1	5,579	120
61 Art of apparel & clothing access, knitted or crocheted.	337,127	1,038,998	970,294	326	32	3,767	374
62 Art of apparel & clothing access, not knitted/crocheted	321,346	1,002,127	977,754	18	58	1,080	121
63 Other made up textile articles; sets; worn clothing etc	87,921	217,684	256,706	1	102	6,373	8,643
64 Footwear, gaiters and the like; parts of such articles.	47,594	78,443	89,003	86		52	764
65 Headgear and parts thereof.	26,058	48,065	58,950			37	5
66 Umbrellas, walking-sticks, seat-sticks, whips, etc	718	6,098	4,312		3		
67 Prep feathers & down; arti flower; articles human hair	2,876	12,633	12,582			1	
68 Art of stone, plaster, cement, asbestos, mica/sim mat	304,027	855,287	905,421	1,292	964	13,995	25,332
69 Ceramic products.	29,429	95,560	86,904		3	907	133
70 Glass and glassware.	294,079	857,914	868,693	14	10	516	3,176
71 Natural/cultured pearls, prec stones & metals, coin etc	1,025,161	4,111,252	2,994,804	3	59	170	73
72 Iron and steel	786,611	2,744,322	2,422,458	2,066	70	4,864	1,530
73 Articles of iron or steel	1,335,985	4,196,594	3,963,000	1,366	2,501	51,602	76,968

(1) See footnote(s) at the end of the statistical tables.

TABLE 1. DOMESTIC EXPORTS BY H.S. CHAPTER AND PROVINCE OF ORIGIN
TABLEAU 1. EXPORTATIONS NATIONALES PAR CHAPITRE S.H. ET PROVINCE D'ORIGINE

January to September - Janvier à septembre 2001								
Quebec	Ontario	Manitoba	Saskatchewan	Alberta	British Columbia	Yukon/N.W.T./Nunavut (1)	Chapitres S.H.	
Québec	Ontario	Manitoba	Saskatchewan	Alberta	Colombie britannique	Yukon/T.N.-O./Nunavut (1)		
Thousands of dollars - milliers de dollars							Tous les pays	
34,751	424,913	398,540	172,637	685,537	80,993	82	82 Animaux vivants.	01
681,226	558,999	385,096	104,851	1,545,216	46,159	128	Viandes et abats comestibles.	02
87,822	82,984	44,530	2,332	215	721,475	29	Poissons & crustacés, mollusques & autres invertébrés aquatiques.	03
165,704	123,774	18,317	5,628	14,031	8,354		Lait & produits; oeufs d'oiseaux; miel nat; prod comestible, nda	04
21,243	63,496	6,640	2,243	27,341	5,958	333	Autres produits d'origine animale, nda.	05
11,473	237,958	1,026	280	672	83,217		Plantes vivantes et produits de la floriculture.	06
107,660	333,055	109,443	333,042	89,984	223,082		Légumes, plantes, racines et tubercules alimentaires.	07
38,508	11,847	55	24	24	89,227		Fruits comestibles; écorces d'agrumes ou de melons.	08
10,981	85,718	1,107	3,841	244	2,236		Café, thé, maté et épices.	09
12,732	55,629	474,684	1,698,103	989,738	17,932		Céréales.	10
21,664	77,024	52,262	80,342	127,527	18,975		Prod de mino; malt; amidons & féculés; inuline; gluten de froment	11
55,679	131,221	339,157	601,972	491,742	53,713		Graine, fruits oléagineux; graines, semences et fruit divers; etc	12
524	6,356	4	65	380	1,183		Gommes, résines et autres sucres et extraits végétaux.	13
4,187	220	77		5	14		Matières à tresser et autres produits d'origine végétale, nda	14
23,568	107,076	66,083	106,881	110,881	49,224		Graisses & huiles ani/vég; grais aliment élaborés; cires ani etc	15
134,004	72,205	8,336	4,271	10,753	63,998		Préparations de viandes, poissons ou crustacés, mollusques etc	16
139,758	324,421	547		1,769	3,742		Sucres et sucreries.	17
225,471	256,207	102		443	8,417		Cacao et ses préparations.	18
103,779	805,736	8,412	2,559	48,791	77,829		Prép base de céréales, farines, amidons, féculés/lait; pâtisserie	19
65,442	160,606	103,401	420	116,439	41,889		Préparations de légumes, de fruits ou d'autres parties de plantes	20
164,889	459,075	937	3,334	8,592	53,532		Préparations alimentaires diverses.	21
189,808	798,034	2,859	11,720	56,711	69,390	3	Boissons, liquides alcooliques et vinaigres.	22
53,100	259,913	25,427	35,809	99,841	74,876		Résidus & déchets des ind alimentaires; aliment prép pour animaux	23
37,014	105,316				2,570		Tabacs et succédanés de tabac fabriqués.	24
209,385	405,205	3,600	1,384	156,505	124,154	2,074	Sel; soufre; terres et pierres; plâtres, chaux et ciments.	25
451,676	233,097	11,553	1,518	1,210	443,018	94,313	Minerais, scories et cendres.	26
1,398,799	1,676,704	1,015,597	2,176,899	30,647,848	5,485,608	203	Combustibles minéraux, huiles; matières bitumineuses; cires etc	27
410,549	804,954	67,088	251,943	201,315	118,002		Prod chimique inorg; comp inorg/org méta/préc, éléments etc	28
110,758	983,083	28,357	1,686	1,290,271	297,405	18	Produits chimiques organiques.	29
539,754	878,944	119,947	5,674	7,763	4,477		Produits pharmaceutiques.	30
5,378	90,646	61,408	1,753,694	230,041	18,220		Engrais.	31
195,032	458,490	4,559	31	1,621	25,251		Extraits tannants/tinctoires; tanins; pigments; peinture; etc	32
132,791	557,168	43	820	4,685	15,939		Huil essent & résinoïde; prod de parf/toil prép à prép cosmétique	33
52,505	371,103	1,519	1,432	2,745	14,530		Savons, agent de surface organique, prép pr lessive, prép lub,etc	34
28,128	94,130	9,606	57	1,101	6,939		Mati albuminoïde; prod à base d'amidon/fécule mod; colle; enzyme	35
73,930	7,598			1,777	1,402	7	Poudres & explosifs; art de pyrotechnie; allumettes; etc	36
6,116	367,141	330	896		2,094	77	Produits photographiques ou cinématographiques.	37
190,269	621,541	26,162	47,637	38,089	34,809		Produits divers des industries chimiques	38
1,493,975	5,449,555	179,965	40,820	1,165,659	329,709	225	Matières plastiques et ouvrages en ces matières	39
707,050	1,553,913	5,700	645	43,997	15,190	158	Caoutchouc et ouvrages en caoutchouc.	40
41,899	86,288	7,451	7,572	99,875	6,698	1	Peaux (autres que les pelletteries) et cuirs.	41
53,744	38,718	3,446	135	1,530	14,152		Ouvrage en cuir; bourrellerie ou sellerie; article de voyage, etc	42
66,323	158,913	7,395	118	265	15,648	18	Pelletteries et fourrures; pelletteries factices.	43
3,186,268	2,242,225	264,728	125,220	954,005	6,928,060	3,951	Bois, charbon de bois et ouvrages en bois.	44
368	225				20		Liège et ouvrages en liège.	45
69	936	709			95		Ouvrages de sparterie ou de vannerie.	46
646,700	821,298	3,062	187,643	993,782	2,458,825		Pâte de bois/d'autres mat fib cellulosi ques; papier etc à recycl	47
5,518,230	4,121,623	188,692	192,879	190,243	1,555,947		Papiers et carton; ouvrage en pâte de cellulose, en papier/carton	48
433,631	674,485	112,415	19,960	27,076	175,980	35	Produits de l'édition, presse; autres industries graphiques, etc	49
104	98				81		Soie.	50
50,717	9,526			117	70		Laine, poils fin ou grossiers; fils et tissus de crin.	51
82,274	18,967		35	8	298	2	Coton.	52
268	2,094	17,377	578	1			Autres fibres textiles végétales; fils & tissus de fils de papier	53
132,721	462,846	4,249	160	78	183		Filaments synthétiques ou artificiels.	54
164,853	34,593	212	51	105,493	255		Fibres synthétiques ou artificielles discontinues.	55
82,622	70,252	6,046	1,898	340	2,671		Quates, feutres non-tissé; ficelles, cordes et cordages; etc	56
77,461	130,181	11	2	282	3,694	5	Tapis et autres revêtements de sol en matières textiles.	57
51,333	46,199	322	33	55	201		Tissus spéciaux; surface tex touffetée; dentelle; tapisserie; etc	58
79,878	221,912	151	156	113	15,042	6	Tissus imprégnés, enduits, recouverts ou stratifiés; etc	59
341,481	28,181	110	80	230	608		Étoffes de bonneterie.	60
524,073	287,883	11,305	167	3,246	139,105	10	Vêtements et accessoires du vêtement, en bonneterie.	61
642,892	184,874	83,135	2,362	15,873	47,323	13	Vêtements et accessoires du vêtement, autres qu'en bonneterie.	62
70,794	146,993	4,654	297	3,806	15,039		Autre article tex confectionné; assortiment; friperie & chiffon	63
61,398	24,044	851	79	105	1,619		Chaussures, guêtres et articles analogues; parties de ces objets.	64
26,382	29,163	1,388	80	609	1,283		Coiffures et parties de coiffures.	65
2,012	522	642		579	551		Parapluies, ombrelles, parasols, cannes, canne-siège, fouets, etc	66
12,314	238	1	1	9	15		Plume & duvet apprêtés & art en plume/duvet; fleur arti; etc	67
212,056	549,093	7,896	502	24,529	69,684	75	Ouvrage en pierre, plâtre, ciment, amianto, mica/matière analogue	68
42,621	33,294	43	33	5,086	4,780		Produits céramiques.	69
133,281	565,303	3,850	3,046	53,086	106,395	11	Verre et ouvrages en verre.	70
300,895	2,125,812	3,312	317	19,583	30,094	514,482	Perle fine/de culture, pierre gemme et métaux préc; monnaies etc	71
541,486	1,660,404	41,743	42,406	26,419	101,466		Fonte, fer et acier	72
762,652	2,463,256	66,831	80,585	186,985	269,914	335	Ouvrages en fonte, fer ou acier	73

(1) Voir note(s) à la fin des tableaux statistiques.

TABLE 1. DOMESTIC EXPORTS BY H.S. CHAPTER AND PROVINCE OF ORIGIN
 TABLEAU 1. EXPORTATIONS NATIONALES PAR CHAPITRE S.H. ET PROVINCE D'ORIGINE

H.S. Chapters	All Provinces Toutes les provinces			January to September - Janvier à septembre 2001			
	July- September	January to September		Newfound- land	Prince Edward Is.	Nova Scotia	New Brunswick
	Juillet- Septembre	Janvier à septembre		Terre- Neuve	Î. Prince- Édouard	Nouvelle- Écosse	Nouveau- Brunswick
	2001	2000	2001				
Thousands of dollars - milliers de dollars							
All Countries (cont.)							
74 Copper and articles thereof	451,594	1,491,258	1,524,053		92	3,725	273
75 Nickel and articles thereof	372,951	1,903,529	1,611,600	190		62	168
76 Aluminium and articles thereof.	2,083,440	5,858,255	6,129,216	1,151	475	7,927	9,020
78 Lead and articles thereof	31,050	148,054	125,635			532	40,579
79 Zinc and articles thereof	165,230	894,554	647,872	306	8	89	214
80 Tin and articles thereof.	2,186	9,160	7,481			89	69
81 Other base metals; cermet; articles thereof	105,646	388,509	303,713			66	
82 Tool, implement, cutlery, spoon & fork, of base met etc	131,783	434,481	433,219	1,364	25	681	292
83 Miscellaneous articles of base metal.	354,997	1,055,995	1,079,421	11	12	11,857	1,804
84 Machinery, boilers, mechanical appliances, engines, pts	7,321,479	23,920,858	23,412,447	8,488	36,695	92,486	75,710
85 Electrical mchy equip parts thereof; sound recorder etc	4,362,879	20,453,465	15,504,011	3,843	1,913	45,900	29,279
86 Railw/tramw locom, rolling-stock & parts thereof; etc	225,241	1,220,778	721,796		448	108,429	810
87 Vehicles o/t railw/tramw roll-stock, pts & accessories	17,617,504	63,815,010	60,069,790	401	2,538	66,688	15,505
88 Aircraft, spacecraft, and parts thereof.	2,416,820	6,765,531	8,707,004	1,857	1,347	17,312	491
89 Ships, boats and floating structures.	107,215	561,951	660,049	213	597	8,200	3,873
90 Optical, photo, cine, meas, checking, precision, etc	902,449	3,733,250	3,386,060	1,969	1,039	39,061	9,389
91 Clocks and watches and parts thereof.	7,057	17,638	18,896			8,845	
92 Musical instruments; parts and access of such articles	19,630	51,225	59,361	22	121	4,421	13,871
93 Arms and ammunition; parts and accessories thereof.	27,420	79,278	97,127		70	120	
94 Furniture; bedding, mattress, matt support, cushion etc	2,077,266	6,233,670	6,116,993	625	2,575	42,164	34,288
95 Toys, games & sports requisites; parts & access thereof	221,906	813,037	760,524	507	8	3,399	2,763
96 Miscellaneous manufactured articles.	27,162	82,884	78,941		126	95	685
97 Works of art, collectors' pieces and antiques.	18,648	107,381	66,535	67	16	775	313
98 Special Classification Provisions	452,564	1,198,130	1,272,314	4,737	47,803	3,989	3,267
99 Special Transaction - Trade.	1,640,208	5,131,331	5,235,635	62,286	5,084	117,650	108,808
Total	86,478,734	283,187,396	285,804,293	2,716,717	486,765	4,413,365	6,407,822

(1) See footnote(s) at the end of the statistical tables.

TABLE 1. DOMESTIC EXPORTS BY H.S. CHAPTER AND PROVINCE OF ORIGIN
 TABLEAU 1. EXPORTATIONS NATIONALES PAR CHAPITRE S.H. ET PROVINCE D'ORIGINE

January to September - Janvier à septembre
 2001

Quebec	Ontario	Manitoba	Saskat- chewan	Alberta	British Columbia	Yukon/N.W.T./ Nunavut (1)	Chapitres S.H.	
Québec	Ontario	Manitoba	Saskat- chewan	Alberta	Colombie britannique	Yukon/T.N.-O./ Nunavut (1)		
Thousands of dollars - milliers de dollars							Tous les pays (suite)	
690,433	552,312	265,971	241	3,543	7,459		Cuivre et ouvrages en cuivre	74
14,444	1,169,578	245,924	3,112	179,671	447		Nickel et ouvrages en nickel	75
4,158,593	1,345,850	15,657	16,308	64,678	509,546	6	Aluminium et ouvrages en aluminium.	76
23,765	18,955	117			41,686		Plomb et ouvrages en plomb	78
255,562	184,756	31,698	408	271	174,553		Zinc et ouvrages en zinc	79
5,311	1,169				840		Étain et ouvrages en étain.	80
82,088	154,571	43	49	58,259	8,654		Autres métaux communs; cermets; ouvrages en ces matières	81
74,464	330,388	2,641	137	6,952	16,261	10	Outils et outillage, art de coutellerie & couverts de table, etc	82
102,074	927,000	6,708	85	3,869	25,997		Ouvrages divers en métaux communs.	83
3,867,850	16,585,119	483,720	213,959	1,145,064	903,015	337	Machines, chaudières, appareils et engins mécaniques, parties	84
5,477,567	6,919,262	202,733	139,155	2,202,773	481,401	181	Machines, appareil & mat él & parties; app enregistrement etc	85
206,310	363,747	30,844	1,479	4,490	5,228	5	Véhicules & matériel pour voies ferrées et leurs parties; etc	86
2,638,596	55,991,904	500,624	63,630	307,064	482,618	216	Voiture auto, tract, cyc & autre véh terrestre, leur part & acces	87
5,973,652	2,332,368	293,316	2,013	9,953	74,664	25	Navigation aérienne ou spatiale.	88
416,672	49,330	5,970	69	2,561	172,529	28	Navigation maritime ou fluviale.	89
578,310	2,117,484	40,997	73,180	183,407	340,723	497	Instr & appareil d'optique, photo/ciné, mesure, contrôle etc	90
299	7,127	13	44	33	2,533		Horlogerie.	91
27,829	5,643	326	34	98	6,990		Instruments de musique; parties & accessoires de ces instruments.	92
46,479	42,694	583	23	2,542	4,614		Armes, munitions et leurs parties et accessoires	93
1,419,346	3,675,370	276,116	11,758	323,692	329,502	1,551	Meubles; mobilier médico-chirurgical; articles de literie etc	94
368,064	319,892	10,601	488	19,395	35,385	17	Jouet, jeux, article pour divertissement/sport; parties & acces	95
9,537	64,447	1,400	8	1,817	823		Ouvrages divers.	96
12,520	29,435	792	641	4,825	16,547	599	Objets d'art, de collection ou d'antiquité.	97
498,975	513,261	60,697	723	50,587	88,242	29	Dispositions de classification spéciale	98
1,089,284	2,732,091	94,360	191,929	465,917	367,099	1,121	Transactions spéciales - commerciales.	99
50,778,957	133,769,297	6,994,395	8,840,505	45,977,316	24,797,910	621,238	Total	

(1) Voir note(s) à la fin des tableaux statistiques.

TABLE 2. DOMESTIC EXPORTS BY COUNTRY, H.S. CHAPTER AND PROVINCE OF ORIGIN
TABLEAU 2. EXPORTATIONS NATIONALES PAR PAYS, CHAPITRE S.H. ET PROVINCE D'ORIGINE

Country/H.S. Chapter	All Provinces Toutes les provinces			January to September - Janvier à septembre 2001			
	July- September	January to September		Newfound- land	Prince Edward Is.	Nova Scotia	New Brunswick
	Juillet- Septembre	Janvier à septembre		Terre- Neuve	Î.Prince- Édouard	Nouvelle- Écosse	Nouveau- Brunswick
	2001	2000	2001				
Thousands of dollars - milliers de dollars							
Afghanistan							
07 Edible vegetables and certain roots and tubers.							14
10 Cereals.							110
15 Animal/veg fats & oils & their cleavage products; etc							18
84 Machinery, boilers, mechanical appliances, engines, pts			7				
85 Electrical mchy equip parts thereof; sound recorder etc			5				
99 Special Transaction - Trade.			49				
Total			62				143
Albania							
02 Meat and edible meat offal.	250		119				516
16 Prep of meat, fish or crustaceans, molluscs etc							18
25 Salt; sulphur; earth & ston; plastering mat; lime & cem							1
30 Pharmaceutical products.							53
32 Tanning/dyeing extract; tannins & derivs; pigm etc							77
39 Plastics and articles thereof							15
48 Paper & paperboard; art of paper pulp, paper/paperboard							739
49 Printed books, newspapers, pictures & other product etc							463
59 Impregnated, coated, cover/laminated textile fabric etc							249
73 Articles of iron or steel							87
83 Miscellaneous articles of base metal.							
84 Machinery, boilers, mechanical appliances, engines, pts							3
85 Electrical mchy equip parts thereof; sound recorder etc							65
98 Special Classification Provisions							
99 Special Transaction - Trade.	3						3
Total	253		1,889				1,864
Algeria							
04 Dairy prod; birds' eggs; natural honey; edible prod nes	1,142		2,558				3,211
07 Edible vegetables and certain roots and tubers.	11,550		21,100				18,284
10 Cereals.	40,038		257,165				191,805
12 Oil seed, oleagi fruits; miscell grain, seed, fruit etc	5,551		105				5,914
15 Animal/veg fats & oils & their cleavage products; etc							2,014
21 Miscellaneous edible preparations.							716
23 Residues & waste from the food indust; prepr ani fodder	4,274		3,912				4,274
25 Salt; sulphur; earth & ston; plastering mat; lime & cem							2,790
27 Mineral fuels, oils & product of their distillation;etc	87						87
28 Inorgn chem; compds of prec met, radioact elements etc							122
30 Pharmaceutical products.							786
33 Essential oils & resinoids; perf, cosmetic/toilet prep	49		199				185
34 Soap, organic surface-active agents, washing prep, etc							199
38 Miscellaneous chemical products							76
39 Plastics and articles thereof	3		92				11
41 Raw hides and skins (other than furskins) and leather.							92
48 Paper & paperboard; art of paper pulp, paper/paperboard	2,225		1,060				1,060
49 Printed books, newspapers, pictures & other product etc	46		5,080				5,629
58 Special woven fab; tufted tex fab; lace; tapestries etc							360
62 Art of apparel & clothing access, not knitted/crocheted	50		95				46
67 Prepr feathers & down; arti flower; articles human hair							19
68 Art of stone, plaster, cement, asbestos, mica/sim mat							50
70 Glass and glassware.							50
73 Articles of iron or steel	141		940				854
74 Copper and articles thereof							50
76 Aluminium and articles thereof.							82
82 Tool, implement, cutlery, spoon & fork, of base met etc							54
83 Miscellaneous articles of base metal.							61
84 Machinery, boilers, mechanical appliances, engines, pts	966		6,960				10,238
85 Electrical mchy equip parts thereof; sound recorder etc	703		1,115				2,381
87 Vehicles o/t railw/tram roll-stock, pts & accessories							29
89 Ships, boats and floating structures.							17
90 Optical, photo, cine, meas, checking, precision, etc	283		587				41
94 Furniture; bedding, mattress, matt support, cushion etc							587
95 Toys, games & sports requisites; parts & access thereof							1,146
98 Special Classification Provisions	305		394				81
99 Special Transaction - Trade.	58		215				15
Total	67,478		307,147				249,126

(1) See footnote(s) at the end of the statistical tables.

TABLE 2. DOMESTIC EXPORTS BY COUNTRY, H.S. CHAPTER AND PROVINCE OF ORIGIN
TABLEAU 2. EXPORTATIONS NATIONALES PAR PAYS, CHAPITRE S.H. ET PROVINCE D'ORIGINE

January to September - Janvier à septembre 2001							
Quebec	Ontario	Manitoba	Saskatchewan	Alberta	British Columbia	Yukon/N.W.T./ Nunavut (1)	Pays/Chapitres S.H.
Québec	Ontario	Manitoba	Saskatchewan	Alberta	Colombie britannique	Yukon/T.N.-O./ Nunavut (1)	
Thousands of dollars - milliers de dollars							
Afghanistan							
		14					Légumes, plantes, racines et tubercules alimentaires. 07
18		19	51	39			Céréales. 10
							Graisses & huiles ani/vég; gras aliment élaborées; cires ani etc 15
							Machines, chaudières, appareils et engins mécaniques, parties 84
							Machines, appareil & mat él & parties; app enregistrement etc 85
							Transactions spéciales - commerciales. 99
18		33	51	39			Total
Albanie							
377	90	49					Viandes et abats comestibles. 02
	18						Préparations de viandes, poissons ou crustacés, mollusques etc 16
							Sel; soufre; terres et pierres; plâtres, chaux et ciments. 25
							Produits pharmaceutiques. 30
							Extraits tannants/tinctoriaux; tanins; pigments; peinture; etc 32
							Matières plastiques et ouvrages en ces matières 39
							Papiers et carton; ouvrage en pâte de cellulose, en papier/carton 48
							Produits de l'édition, presse; autres industries graphiques, etc 49
							Tissus imprégnés, enduits, recouverts ou stratifiés; etc 59
							Ouvrages en fonte, fer ou acier 73
							Ouvrages divers en métaux communs. 83
1,156							Machines, chaudières, appareils et engins mécaniques, parties 84
							Machines, appareil & mat él & parties; app enregistrement etc 85
							Dispositions de classification spéciale 98
							Transactions spéciales - commerciales. 99
1,533	281	49					Total
Algérie							
3,211							Lait & produits; oeufs d'oiseaux; miel nat; prod comestible, nda 04
1,818	938	1,182	13,842	502			Légumes, plantes, racines et tubercules alimentaires. 07
	32	2,368	148,243	41,161			Céréales. 10
	5,280	420	110		102		Graine, fruits oléagineux; graines, semences et fruit divers; etc 12
							Graisses & huiles ani/vég; gras aliment élaborées; cires ani etc 15
							Préparations alimentaires diverses. 21
2,790	4,274						Résidus & déchets des ind alimentaires; aliment prép pour animaux 23
16				70			Sel; soufre; terres et pierres; plâtres, chaux et ciments. 25
	122						Combustibles minéraux, huiles; matières bitumineuses; cires etc 27
185							Prod chimique inorg; comp inorg/org méta/préc, éléments etc 28
417							Produits pharmaceutiques. 30
							Huil essent & résinoïde; prod de parf/toil prép & prép cosmétique 33
							Savons, agent de surface organique, prép pr lessive, prép lub, etc 34
							Produits divers des industries chimiques 38
	973			3			Matières plastiques et ouvrages en ces matières 39
5,629							Peaux (autres que les pelleteries) et cuirs. 41
46							Papiers et carton; ouvrage en pâte de cellulose, en papier/carton 48
							Produits de l'édition, presse; autres industries graphiques, etc 49
							Tissus spéciaux; surface tex touffetée; dentelle; tapisserie; etc 58
50							Vêtements et accessoires du vêtement, autres qu'en bonneterie. 62
10							Plume & duvet apprêtés & art en plume/duvet; fleur arti; etc 67
							Ouvrage en pierre, plâtre, ciment, amiante, mica/matière analogue 68
							Verre et ouvrages en verre. 70
	617	141		4			Ouvrages en fonte, fer ou acier 73
	59						Cuivre et ouvrages en cuivre 74
							Aluminium et ouvrages en aluminium. 76
57				4			Outils et outillage, art de coutellerie & couverts de table, etc 82
							Ouvrages divers en métaux communs. 83
3,792	1,713			4,732			Machines, chaudières, appareils et engins mécaniques, parties 84
14	597			1,769			Machines, appareil & mat él & parties; app enregistrement etc 85
413							Voiture auto, tract, cyc & autre véh terrestre, leur part & acces 87
41							Navigation maritime ou fluviale. 89
279	274				7		Instr & appareil d'optique, photo/ciné, mesure, contrôle etc 90
52							Meubles; mobilier médico-chirurgical; articles de literie etc 94
15							Jouet, jeux, article pour divertissement/sport; parties & acces 95
178	49				253		Dispositions de classification spéciale 98
113	5	1		37			Transactions spéciales - commerciales. 99
19,224	14,938	4,115	162,197	48,286	363		Total

(1) Voir note(s) à la fin des tableaux statistiques.

TABLE 2. DOMESTIC EXPORTS BY COUNTRY, H.S. CHAPTER AND PROVINCE OF ORIGIN
 TABLEAU 2. EXPORTATIONS NATIONALES PAR PAYS, CHAPITRE S.H. ET PROVINCE D'ORIGINE

Country/H.S. Chapter	All Provinces Toutes les provinces			January to September - Janvier à septembre 2001			
	July- September	January to September		Newfound- land	Prince Edward Is.	Nova Scotia	New Brunswick
	Juillet- Septembre	Janvier à septembre		Terre- Neuve	Î.Prince- Édouard	Nouvelle- Écosse	Nouveau- Brunswick
	2001	2000	2001				
Thousands of dollars - milliers de dollars							
American Samoa							
39 Plastics and articles thereof	3		3				
44 Wood and articles of wood; wood charcoal.	214	867	637				
99 Special Transaction - Trade.	2		2				
Total	219	867	643				
Angola							
02 Meat and edible meat offal.	25	145	90				
07 Edible vegetables and certain roots and tubers.	762	1,955	1,448				
10 Cereals.		11					
15 Animal/veg fats & oils & their cleavage products; etc			18				
16 Prep of meat, fish or crustaceans, molluscs etc			18				
20 Prep of vegetable, fruit, nuts or other parts of plants			46				
21 Miscellaneous edible preparations.			1				
25 Salt; sulphur; earth & stone; plastering mat; lime & cement	56	845	183				
37 Photographic or cinematographic goods.			3				
39 Plastics and articles thereof			32				
48 Paper & paperboard; art of paper pulp, paper/paperboard			40				
62 Art of apparel & clothing accessories, not knitted/crocheted			9				
63 Other made up textile articles; sets; worn clothing etc	273	2,314	1,463				
64 Footwear, gaiters and the like; parts of such articles.	28		28				
82 Tool, implement, cutlery, spoon & fork, of base metal etc		43					
84 Machinery, boilers, mechanical appliances, engines, parts	22	435	32				
85 Electrical machinery equipment parts thereof; sound recorder etc		15	126				
90 Optical, photo, cine, measuring, checking, precision, etc	5	25	9				
94 Furniture; bedding, mattress, mattress support, cushion etc		12	1				
98 Special Classification Provisions	24	22	54				
99 Special Transaction - Trade.	18	44	37				
Total	1,217	5,933	3,674				
Anguilla							
02 Meat and edible meat offal.	2	4	7				
03 Fish & crustacean, mollusc & other aquatic invertebrate	16	30	60			57	2
04 Dairy products; birds' eggs; natural honey; edible products		18					
11 Product mill industry; malt; starches; inulin; wheat gluten			19				
17 Sugars and sugar confectionery.			19				
19 Preparation of cereal, flour, starch/milk; pastrycooks' products	3		3				
20 Preparation of vegetable, fruit, nuts or other parts of plants	31	19	85				
22 Beverages, spirits and vinegar.	33	138	33				
27 Mineral fuels, oils & product of their distillation; etc			16				
30 Pharmaceutical products.		1	11				
49 Printed books, newspapers, pictures & other products etc		2					
83 Miscellaneous articles of base metal.		17					
84 Machinery, boilers, mechanical appliances, engines, parts			29				
85 Electrical machinery equipment parts thereof; sound recorder etc	9	92	15				
94 Furniture; bedding, mattress, mattress support, cushion etc		59	137			93	
97 Works of art, collectors' pieces and antiques.			23				
98 Special Classification Provisions			25				
99 Special Transaction - Trade.	25	50	117				
Total	121	433	607			151	2
Antarctica							
99 Special Transaction - Trade.			8				
Total			8				
Antigua-Barbuda							
02 Meat and edible meat offal.	50	136	65				
03 Fish & crustacean, mollusc & other aquatic invertebrate	109	157	419			283	134
04 Dairy products; birds' eggs; natural honey; edible products	314	961	893			14	
07 Edible vegetables and certain roots and tubers.	32	27	32				32
12 Oil seed, oleaginous fruits; miscellaneous grain, seed, fruit etc		22					
16 Preparation of meat, fish or crustaceans, molluscs etc	5	29	37				32
17 Sugars and sugar confectionery.			10				
18 Cocoa and cocoa preparations.			55				

(1) See footnote(s) at the end of the statistical tables.

TABLE 2. DOMESTIC EXPORTS BY COUNTRY, H.S. CHAPTER AND PROVINCE OF ORIGIN
 TABLEAU 2. EXPORTATIONS NATIONALES PAR PAYS, CHAPITRE S.H. ET PROVINCE D'ORIGINE

January to September - Janvier à septembre
 2001

Quebec	Ontario	Manitoba	Saskat- chewan	Alberta	British Columbia	Yukon/N.W.T./ Nunavut (1)		Pays/Chapitres S.H.
Québec	Ontario	Manitoba	Saskat- chewan	Alberta	Colombie britannique	Yukon/T.N.-O./ Nunavut (1)		
Thousands of dollars - milliers de dollars								
								Samoa américaines
				3				Matières plastiques et ouvrages en ces matières 39
	2				637			Bois, charbon de bois et ouvrages en bois. 44
								Transactions spéciales - commerciales. 99
	2			3	637			Total
								Angola
90								Viandes et abats comestibles. 02
507	268	317	81	124	148			légumes, plantes, racines et tubercules alimentaires. 07
		18						Céréales. 10
								Graisses & huiles ani/vég; gras aliment élaborées; cires ani etc 15
	48							Préparations de viandes, poissons ou crustacés, mollusques etc 16
	46							Préparations de légumes, de fruits ou d'autres parties de plantes 20
183	1							Préparations alimentaires diverses. 21
								Sel; soufre; terres et pierres; plâtres, chaux et ciments. 25
32								Produits photographiques ou cinématographiques. 37
	40							Matières plastiques et ouvrages en ces matières 39
	9							Papiers et carton; ouvrage en pâte de cellulose, en papier/carton 48
14	1,325			92	31			Vêtements et accessoires du vêtement, autres qu'en bonneterie. 62
	28							Autre article tex confectionné; assortiment; friperie & chiffon 63
								Chaussures, guêtres et articles analogues; parties de ces objets. 64
	21			10				Outils et outillage, art de coutellerie & couverts de table, etc 82
	126							Machines, chaudières, appareils et engins mécaniques, parties 84
								Machines, appareil & mat él & parties; app enregistrement etc 85
					9			Instr & appareil d'optique, photo/ciné, mesure, contrôle etc 90
8	5			1				Meubles; mobilier médico-chirurgical; articles de literie etc 94
3	17			39				Dispositions de classification spéciale 98
				8	7			Transactions spéciales - commerciales. 99
840	1,940	335	81	287	188			Total
								Anguilla
7								Viandes et abats comestibles. 02
								Poissons & crustacés, mollusques & autres invertébrés aquatiques. 03
19								Laits & produits; oeufs d'oiseaux; miel nat; prod comestible, nda 04
19								Prod de mino; malt; amidons & féculés; inuline; gluten de froment 11
	3							Sucres et sucreries. 17
	85							Prép base de céréales, farines, amidons, féculés/lait; pâtisserie 19
	33							Préparations de légumes, de fruits ou d'autres parties de plantes 20
16								Boissons, liquides alcooliques et vinaigres. 22
	11							Combustibles minéraux, huiles; matières bitumineuses; cires etc 27
								Produits pharmaceutiques. 30
								Produits de l'édition, presse; autres industries graphiques, etc 49
	29							Ouvrages divers en métaux communs. 83
	15							Machines, chaudières, appareils et engins mécaniques, parties 84
43								Machines, appareil & mat él & parties; app enregistrement etc 85
	23							Meubles; mobilier médico-chirurgical; articles de literie etc 94
	25							Objets d'art, de collection ou d'antiquité. 97
15	101							Dispositions de classification spéciale 98
								Transactions spéciales - commerciales. 99
123	329							Total
								Antarctique
6				1				Transactions spéciales - commerciales. 99
6				1				Total
								Antigua-Barbuda
57	7							Viandes et abats comestibles. 02
								Poissons & crustacés, mollusques & autres invertébrés aquatiques. 03
812	66							Laits & produits; oeufs d'oiseaux; miel nat; prod comestible, nda 04
								légumes, plantes, racines et tubercules alimentaires. 07
	5							Graine, fruits oléagineux; graines, semences et fruit divers; etc 12
	10							Préparations de viandes, poissons ou crustacés, mollusques etc 16
	55							Sucres et sucreries. 17
								Cacao et ses préparations. 18

(1) Voir nota(s) à la fin des tableaux statistiques.

TABLE 2. DOMESTIC EXPORTS BY COUNTRY, H.S. CHAPTER AND PROVINCE OF ORIGIN
 TABLEAU 2. EXPORTATIONS NATIONALES PAR PAYS, CHAPITRE S.H. ET PROVINCE D'ORIGINE

Country/H.S. Chapter	All Provinces			January to September - Janvier à septembre 2001			
	Toutes les provinces			Newfound- land	Prince Edward Is.	Nova Scotia	New Brunswick
	July- September	January to September					
	Juillet- Septembre	Janvier à septembre		Terre- Neuve	Î.Prince- Édouard	Nouvelle- Écosse	Nouveau- Brunswick
	2001	2000	2001				
Thousands of dollars - milliers de dollars							
Antigua-Barbuda (cont.)							
19 Prep of cereal, flour, starch/milk; pastrycooks' prod	4	43	114				4
20 Prep of vegetable, fruit, nuts or other parts of plants	22	216	68				6
21 Miscellaneous edible preparations.	24	155	74				
22 Beverages, spirits and vinegar.	29	130	67			2	
25 Salt; sulphur; earth & stone; plastering mat; lime & cement		2					
29 Organic chemicals.		40					
30 Pharmaceutical products.	2	47	84				
33 Essential oils & resinoids; perf, cosmetic/toilet prep		2	3				
39 Plastics and articles thereof	9	162	40				
44 Wood and articles of wood; wood charcoal.	82	214	133				
48 Paper & paperboard; art of paper pulp, paper/paperboard	1,061	61	2,562			376	2,138
49 Printed books, newspapers, pictures & other product etc		24					
55 Man-made staple fibres.		2					
68 Art of stone, plaster, cement, asbestos, mica/sim mat			240				
70 Glass and glassware.			82				
71 Natural/cultured pearls, prec stones & metals, coin etc	5		5				
73 Articles of iron or steel		31					
76 Aluminium and articles thereof.	546	52	740				
83 Miscellaneous articles of base metal.	28	80	70				
84 Machinery, boilers, mechanical appliances, engines, pts	75	2,636	821				
85 Electrical mchy equip parts thereof; sound recorder etc	82	712	133				
87 Vehicles o/t railw/tramw roll-stock, pts & accessories	15	11	69				
88 Aircraft, spacecraft, and parts thereof.			277				
90 Optical, photo, cine, meas, checking, precision, etc		121					
94 Furniture; bedding, mattress, matt support, cushion etc	75	117	126			26	
95 Toys, games & sports requisites; parts & access thereof			49				
96 Miscellaneous manufactured articles.	2	6	3				
98 Special Classification Provisions	690	56	693				
99 Special Transaction - Trade.	355	752	830			3	352
Total	3,628	7,019	8,806			3	704
Argentina							
01 Live animals.		53	3				
02 Meat and edible meat offal.		1,115	190				
03 Fish & crustacean, mollusc & other aquatic invertebrate		113					
04 Dairy prod; birds' eggs; natural honey; edible prod nes		117					
05 Products of animal origin, nes or included.	205	707	674				
07 Edible vegetables and certain roots and tubers.	16	1,124	3,341				
08 Edible fruit and nuts; peel of citrus fruit or melons.	121		121				
09 Coffee, tea, maté and spices.	30		86				
10 Cereals.		52					
11 Prod mill indust; malt; starches; inulin; wheat gluten			24				
12 Oil seed, oleagi fruits; miscell grain, seed, fruit etc		1,346	641				
13 Lac; gums, resins & other vegetable saps & extracts.		4					
15 Animal/veg fats & oils & their cleavage products; etc		32					
16 Prep of meat, fish or crustaceans, molluscs etc			176				
17 Sugars and sugar confectionery.	59		231				
18 Cocoa and cocoa preparations.	26	234	58				
19 Prep of cereal, flour, starch/milk; pastrycooks' prod	6	170	59				6
20 Prep of vegetable, fruit, nuts or other parts of plants	27	140	27				27
21 Miscellaneous edible preparations.	104	311	1,087				
23 Residues & waste from the food indust; prepr ani fodder	424	487	1,092				
24 Tobacco and manufactured tobacco substitutes.		29					
25 Salt; sulphur; earth & stone; plastering mat; lime & cement	115	1,121	1,411				
27 Mineral fuels, oils & product of their distillation; etc	188	339	816				
28 Inorgn chem; compds of prec met, radioact elements etc	427	446	1,363			119	217
29 Organic chemicals.	229	792	567				
30 Pharmaceutical products.	521	1,495	1,687				
31 Fertilizers	2,192	2,544	3,042				
32 Tanning/dyeing extract; tannins & derivs; pigm etc	39	1,270	267				
33 Essential oils & resinoids; perf, cosmetic/toilet prep	1,062	992	1,807				
34 Soap, organic surface-active agents, washing prep, etc	63	445	369				
35 Albuminoidal subs; modified starches; glues; enzymes.	125	47	231				
37 Photographic or cinematographic goods.		54	10				
38 Miscellaneous chemical products	278	7,154	661				
39 Plastics and articles thereof	1,838	16,128	7,277			594	29
40 Rubber and articles thereof.	279	908	471				
41 Raw hides and skins (other than furskins) and leather.	76		76				
42 Articles of leather; saddlery/harness; travel goods etc		2					

(1) See footnote(s) at the end of the statistical tables.

TABLE 2. DOMESTIC EXPORTS BY COUNTRY, H.S. CHAPTER AND PROVINCE OF ORIGIN
TABLEAU 2. EXPORTATIONS NATIONALES PAR PAYS, CHAPITRE S.H. ET PROVINCE D'ORIGINE

January to September - Janvier à septembre
2001

Quebec	Ontario	Manitoba	Saskatchewan	Alberta	British Columbia	Yukon/N.W.T./Nunavut (1)	Pays/Chapitres S.H.
Québec	Ontario	Manitoba	Saskatchewan	Alberta	Colombie britannique	Yukon/T.N.-O./Nunavut (1)	
Thousands of dollars - milliers de dollars							
Antigua-Barbuda (suite)							
109							Prép base de céréales, farines, amidons, féculés/lait; pâtisserie 19
23	37						Préparations de légumes, de fruits ou d'autres parties de plantes 20
20	53						Préparations alimentaires diverses. 21
27	37						Boissons, liquides alcooliques et vinaigres. 22
							Sel; soufre; terres et pierres; plâtres, chaux et ciments. 25
							Produits chimiques organiques. 29
5	79						Produits pharmaceutiques. 30
	3						Huile essent & résinoïde; prod de parf/toil prép & prép cosmétique 33
	40						Matières plastiques et ouvrages en ces matières 39
	133						Bois, charbon de bois et ouvrages en bois. 44
	47						Papiers et carton; ouvrage en pâte de cellulose, en papier/carton 48
240							Produits de l'édition, presse; autres industries graphiques, etc 49
82							Fibres synthétiques ou artificielles discontinues. 55
	5						Ouvrage en pierre, plâtre, ciment, amiante, mica/matière analogue 68
							Verre et ouvrages en verre. 70
454	286						Perle fine/de culture, pierre gemme et métaux préc; monnaies etc 71
70							Ouvrages en fonte, fer ou acier 73
734	75						Aluminium et ouvrages en aluminium. 76
28	105					11	Ouvrages divers en métaux communs. 83
53	15						Machines, chaudières, appareils et engins mécaniques, parties 84
	277						Machines, appareil & mat él & parties; app enregistrement etc 85
	100						Voiture auto, tract, cyc & autre véh terrestre, leur part & acces 87
49							Navigation aérienne ou spatiale. 88
3							Instr & appareil d'optique, photo/ciné, mesure, contrôle etc 90
682	11						Meubles; mobilier médico-chirurgical; articles de literie etc 94
215	232			16		11	Jouet, jeux, article pour divertissement/sport; parties & acces 95
							Ouvrages divers. 96
							Dispositions de classification spéciale 98
3,672	1,685			16		22	Transactions spéciales - commerciales. 99
							Total
Argentine							
	3						Animaux vivants. 01
190							Viandes et abats comestibles. 02
							Poissons & crustacés, mollusques & autres invertébrés aquatiques. 03
318	336			19			Laits & produits; oeufs d'oiseaux; miel nat; prod comestible, nda 04
	254			32		20	Autres produits d'origine animale, nda. 05
121		528	2,505				Légumes, plantes, racines et tubercules alimentaires. 07
	86						Fruits comestibles; écorces d'agrumes ou de melons. 08
	24						Café, thé, maté et épices. 09
	32						Céréales. 10
							Prod de mino; malt; amidons & féculés; inuline; gluten de froment 11
		591	17				Graine, fruits oléagineux; graines, semences et fruit divers; etc 12
							Gommes, résines et autres sucs et extraits végétaux. 13
							Graisses & huiles ani/vég; gras aliment élaborés; cires ani etc 15
231						176	Préparations de viandes, poissons ou crustacés, mollusques etc 16
	58						Sucres et sucreries. 17
23	30						Cacao et ses préparations. 18
							Prép base de céréales, farines, amidons, féculés/lait; pâtisserie 19
298	739			49			Préparations de légumes, de fruits ou d'autres parties de plantes 20
111	981						Préparations alimentaires diverses. 21
							Résidus & déchets des ind alimentaires; aliment prép pour animaux 23
392	22			996			Tabacs et succédanés de tabac fabriqués. 24
208	179			87		3	Sel; soufre; terres et pierres; plâtres, chaux et ciments. 25
	1,275			88			Combustibles minéraux, huiles; matières bitumineuses; cires etc 27
81	383					102	Prod chimique inorg; comp inorg/org méta/préc, éléments etc 28
349	1,300	37					Produits chimiques organiques. 29
							Produits pharmaceutiques. 30
			1,507	1,534			Engrais. 31
267	1,807						Extraits tannants/tinctoriaux; tanins; pigments; peinture; etc 32
278	91						Huile essent & résinoïde; prod de parf/toil prép & prép cosmétique 33
	63					167	Savons, agent de surface organique, prép pr lessive, prép lub, etc 34
	10						Mati albuminoïde; prod à base d'amidon/fécule mod; colle; enzyme 35
311	245			11		93	Produits photographiques ou cinématographiques. 37
889	5,278			366		118	Produits divers des industries chimiques 38
	470						Matières plastiques et ouvrages en ces matières 39
76							Caoutchouc et ouvrages en caoutchouc. 40
							Peaux (autres que les pelleteries) et cuirs. 41
							Ouvrage en cuir; bourrellerie ou sellerie; article de voyage, etc 42

(1) Voir notes à la fin des tableaux statistiques.

TABLE 2. DOMESTIC EXPORTS BY COUNTRY, H.S. CHAPTER AND PROVINCE OF ORIGIN
 TABLEAU 2. EXPORTATIONS NATIONALES PAR PAYS, CHAPITRE S.H. ET PROVINCE D'ORIGINE

Country/H.S. Chapter	All Provinces			January to September - Janvier à septembre 2001			
	Toutes les provinces			Newfound- land	Prince Edward Is.	Nova Scotia	New Brunswick
	July- September	January to September					
	Juillet- Septembre	Janvier à septembre		Terre- Neuve	Î. Prince- Édouard	Nouvelle- Écosse	Nouveau- Brunswick
	2001	2000	2001				
Thousands of dollars - milliers de dollars							
Argentina (cont.)							
44 Wood and articles of wood; wood charcoal.	50	731	482				
47 Pulp of wood/of other fibrous cellulosic mat; recovered	47	238	394				
48 Paper & paperboard; art of paper pulp, paper/paperboard	841	14,258	10,689	2,873		1,042	23
49 Printed books, newspapers, pictures & other product etc	16	65	68				
52 Cotton.		56					
54 Man-made filaments.	767	3,020	2,375				
57 Carpets and other textile floor coverings.	138	1,045	797				
58 Special woven fab; tufted tex fab; lace; tapestries etc		41					
59 Impregnated, coated, cover/laminated textile fabric etc	584	694	1,393				
61 Art of apparel & clothing access, knitted or crocheted.		143					
62 Art of apparel & clothing access, not knitted/crocheted			175				
63 Other made up textile articles; sets; worn clothing etc		244	180				
65 Headgear and parts thereof.		40					
66 Umbrellas, walking-sticks, seat-sticks, whips, etc		3					
67 Prepr feathers & down; arti flower; articles human hair		31					
68 Art of stone, plaster, cement, asbestos, mica/sim mat	582	267	478				
69 Ceramic products.			82				
70 Glass and glassware.	1,029	1,743	1,099				
72 Iron and steel	93	259	123				
73 Articles of iron or steel	315	2,406	631				
74 Copper and articles thereof	460	400	826				
75 Nickel and articles thereof	2	103	2				
76 Aluminium and articles thereof.	12	149	433				
81 Other base metals; cermet; articles thereof		68	180				
82 Tool, implement, cutlery, spoon & fork, of base met etc	93	502	765				
83 Miscellaneous articles of base metal.	6	200	112				
84 Machinery, boilers, mechanical appliances, engines, pts	5,455	20,707	22,403			736	183
85 Electrical mchy equip parts thereof; sound recorder etc	7,432	36,071	27,248				
87 Vehicles o/t railw/tramw roll-stock, pts & accessories	278	3,925	1,328				
88 Aircraft, spacecraft, and parts thereof.	5	36,525	5				
89 Ships, boats and floating structures.		537	165				
90 Optical, photo, cine, meas, checking, precision, etc	783	7,231	3,611				
92 Musical instruments; parts and access of such articles		3					
93 Arms and ammunition; parts and accessories thereof.		175					
94 Furniture; bedding, mattress, matt support, cushion etc	56	2,459	749				
95 Toys, games & sports requisites; parts & access thereof	205	668	205				
98 Special Classification Provisions	205	607	692				
99 Special Transaction - Trade.	380	2,683	1,490			25	81
Total	28,111	178,097	107,079	2,873		2,518	569
Armenia							
02 Meat and edible meat offal.	136	102	159				
07 Edible vegetables and certain roots and tubers.			34				
16 Prep of meat, fish or crustaceans, molluscs etc	359	561	896				
30 Pharmaceutical products.	28	164	46				
33 Essential oils & resinoids; perf, cosmetic/toilet prep		5					
40 Rubber and articles thereof.	27	3	52				
52 Cotton.		355					
59 Impregnated, coated, cover/laminated textile fabric etc			15				
63 Other made up textile articles; sets; worn clothing etc		75	18				
73 Articles of iron or steel		29					
84 Machinery, boilers, mechanical appliances, engines, pts	7	50	36				
85 Electrical mchy equip parts thereof; sound recorder etc		12					
87 Vehicles o/t railw/tramw roll-stock, pts & accessories		19					
90 Optical, photo, cine, meas, checking, precision, etc		2					
94 Furniture; bedding, mattress, matt support, cushion etc			32				
99 Special Transaction - Trade.		19	36				
Total	560	1,402	1,328				
Australia							
01 Live animals.		18					
02 Meat and edible meat offal.	16,979	27,835	42,803		66	144	
03 Fish & crustacean, mollusc & other aquatic invertebrate	429	410	468			102	366
04 Dairy prod; birds' eggs; natural honey; edible prod nes	75	356	220				
05 Products of animal origin, nes or included.	336	1,187	782				
07 Edible vegetables and certain roots and tubers.	13	5,861	506				
08 Edible fruit and nuts; peel of citrus fruit or melons.			39			39	

(1) See footnote(s) at the end of the statistical tables.

TABLE 2. DOMESTIC EXPORTS BY COUNTRY, H.S. CHAPTER AND PROVINCE OF ORIGIN
TABLEAU 2. EXPORTATIONS NATIONALES PAR PAYS, CHAPITRE S.H. ET PROVINCE D'ORIGINE

January to September - Janvier à septembre
2001

Quebec	Ontario	Manitoba	Saskatchewan	Alberta	British Columbia	Yukon/N.W.T./Nunavut (1)	Pays/Chapitres S.H.
Québec	Ontario	Manitoba	Saskatchewan	Alberta	Colombie britannique	Yukon/T.N.-O./Nunavut (1)	
Thousands of dollars - milliers de dollars							
Argentina (suite)							
	64				417		Bois, charbon de bois et ouvrages en bois. 44
47				347			Pâte de bois/d'autres mat fib cellulose; papier etc à recycl 47
4,152	1,532				1,066		Papiers et carton; ouvrage en pâte de cellulose, en papier/carton 48
	19	29		19			Produits de l'édition, presse; autres industries graphiques, etc 49
							Coton. 52
27	2,348						Filaments synthétiques ou artificiels. 54
591	206						Tapis et autres revêtements de sol en matières textiles. 57
							Tissus spéciaux; surface tex touffetée; dentelle; tapisserie; etc 58
1,393							Tissus imprégnés, enduits, recouverts ou stratifiés; etc 59
							Vêtements et accessoires du vêtement, en bonneterie. 61
30	145						Vêtements et accessoires du vêtement, autres qu'en bonneterie. 62
180							Autre article tex confectionné; assortiment; friperie & chiffon 63
							Coiffures et parties de coiffures. 65
							Parapluies, ombrelles, parasols, cannes, canne-siège, fouets, etc 66
116	354			8			Plume & duvet apprêtés & art en plume/duvet; fleur arti; etc 67
49	32						Ouvrage en pierre, plâtre, ciment, amiante, mica/matière analogue 68
1,010	89						Produits céramiques. 69
90	30	2					Verre et ouvrages en verre. 70
139	263						Fonte, fer et acier 72
826					228		Ouvrages en fonte, fer ou acier 73
							Cuivre et ouvrages en cuivre 74
				2			Nickel et ouvrages en nickel 75
395	38						Aluminium et ouvrages en aluminium. 76
180							Autres métaux communs; cermet; ouvrages en ces matières 81
5	590			14	154		Outils et outillage, art de coutellerie & couverts de table, etc 82
90	22						Ouvrages divers en métaux communs. 83
1,361	13,650	174	56	5,504	734		Machines, chaudières, appareils et engins mécaniques, parties 84
3,213	18,728			5,116	191		Machines, appareil & mat él & parties; app enregistrement etc 85
43	991			294			Voiture auto, tract, cyc & autre véh terrestre, leur part & acces 87
	5						Navigation aérienne ou spatiale. 88
165							Navigation maritime ou fluviale. 89
807	1,102	13	156	1,217	312		Instr & appareil d'optique, photo/ciné, mesure, contrôle etc 90
							Instruments de musique; parties & accessoires de ces instruments. 92
117	551	39		40			Armes, munitions et leurs parties et accessoires 93
198	7						Meubles; mobilier médico-chirurgical; articles de literie etc 94
179	441	25		46			Jouet, jeux, article pour divertissement/sport; parties & acces 95
269	665	56	86	234	70		Dispositions de classification spéciale 98
							Transactions spéciales - commerciales. 99
19,833	55,560	1,499	4,330	16,031	3,861		Total
Arménie							
159							Viandes et abats comestibles. 02
					34		Légumes, plantes, racines et tubercules alimentaires. 07
	896						Préparations de viandes, poissons ou crustacés, mollusques etc 16
17	28						Produits pharmaceutiques. 30
							Huil essent & résinoïde; prod de parf/toil prép & prép cosmétique 33
	52						Caoutchouc et ouvrages en caoutchouc. 40
							Coton. 52
	15						Tissus imprégnés, enduits, recouverts ou stratifiés; etc 59
	18						Autre article tex confectionné; assortiment; friperie & chiffon 63
13	22						Ouvrages en fonte, fer ou acier 73
							Machines, chaudières, appareils et engins mécaniques, parties 84
							Machines, appareil & mat él & parties; app enregistrement etc 85
							Voiture auto, tract, cyc & autre véh terrestre, leur part & acces 87
	32						Instr & appareil d'optique, photo/ciné, mesure, contrôle etc 90
9	26						Meubles; mobilier médico-chirurgical; articles de literie etc 94
							Transactions spéciales - commerciales. 99
200	1,093						Total
Australie							
							Animaux vivants. 01
21,068	9,805	10,550		959	209		Viandes et abats comestibles. 02
							Poissons & crustacés, mollusques & autres invertébrés aquatiques. 03
54	165						Laits & produits; oeufs d'oiseaux; miel nat; prod comestible, nda 04
	642			139			Autres produits d'origine animale, nda. 05
20	228	13	128		115		Légumes, plantes, racines et tubercules alimentaires. 07
							Fruits comestibles; écorces d'agrumes ou de melons. 08

(1) Voir note(s) à la fin des tableaux statistiques.

TABLE 2. DOMESTIC EXPORTS BY COUNTRY, H.S. CHAPTER AND PROVINCE OF ORIGIN
TABLEAU 2. EXPORTATIONS NATIONALES PAR PAYS, CHAPITRE S.H. ET PROVINCE D'ORIGINE

Country/H.S. Chapter	All Provinces Toutes les provinces			January to September - Janvier à septembre 2001			
	July- September	January to September		Newfound- land	Prince Edward Is.	Nova Scotia	New Brunswick
	Juillet- Septembre	Janvier à septembre		Terre- Neuve	Î.Prince- Édouard	Nouvelle- Écosse	Nouveau- Brunswick
	2001	2000	2001				
Thousands of dollars - milliers de dollars							
Australia (cont.)							
09 Coffee, tea, maté and spices.	26	265	108				
10 Cereals.		63	36				
11 Prod mill indust; malt; starches; inulin; wheat gluten	66	58	183				
12 Oil seed, oleagi fruits; miscell grain, seed, fruit etc	25	182	259				
13 Lac; gums, resins & other vegetable saps & extracts.			30				
14 Vegetable plaiting materials; vegetable products nes		32					
15 Animal/veg fats & oils & their cleavage products; etc	13	123	175				
16 Prep of meat, fish or crustaceans, molluscs etc	698	5,136	5,051				
17 Sugars and sugar confectionery.	1,048	4,710	1,925			34	35
18 Cocoa and cocoa preparations.	450	891	1,444				
19 Prep of cereal, flour, starch/milk; pastrycooks' prod	382	1,131	967			22	20
20 Prep of vegetable, fruit, nuts or other parts of plants	191	2,335	840				36
21 Miscellaneous edible preparations.	791	3,394	3,346				
22 Beverages, spirits and vinegar.	805	842	1,243				
23 Residues & waste from the food indust; prepr ani fodder	529	1,475	1,127				
24 Tobacco and manufactured tobacco substitutes.		2,156	1,113				
25 Salt; sulphur; earth & ston; plastering mat; lime & cem	892	12,590	3,863				
26 Ores, slag and ash.	12,443	23,789	34,053	34,053			
27 Mineral fuels, oils & product of their distillation;etc	368	830	920			13	566
28 Inorgn chem; compds of prec met, radioact elements etc	5,039	12,254	20,897				
29 Organic chemicals.	160	2,756	1,431				
30 Pharmaceutical products.	692	6,497	4,362			14	
31 Fertilizers	17,728	51,795	42,969				
32 Tanning/dyeing extract; tannins & derivs; pigm etc	884	1,456	1,749				
33 Essential oils & resinoids; perf, cosmetic/toilet prep	722	4,180	2,908				
34 Soap, organic surface-active agents, washing prep, etc	403	732	807				
35 Albuminoidal subs; modified starches; glues; enzymes.	203	555	637				
36 Explosives; pyrotechnic prod; matches; pyrop alloy; etc	373	1,128	953				
37 Photographic or cinematographic goods.	198	11	423				
38 Miscellaneous chemical products	4,406	3,382	7,154				
39 Plastics and articles thereof	2,172	12,431	10,424				20
40 Rubber and articles thereof.	535	2,108	2,047				
41 Raw hides and skins (other than furskins) and leather.		131	30				
42 Articles of leather; saddlery/harness; travel goods etc	82	174	83				
43 Furskins and artificial fur; manufactures thereof.	1	30	1				
44 Wood and articles of wood; wood charcoal.	16,609	98,661	43,301			6	
47 Pulp of wood/of other fibrous cellulosic mat; recovered	3,840	37,697	19,056				
48 Paper & paperboard; art of paper pulp, paper/paperboard	1,715	20,556	12,012				633
49 Printed books, newspapers, pictures & other product etc	1,113	2,820	3,610	44			
50 Silk.		11	37				
52 Cotton.	30	2	30				
54 Man-made filaments.	1,838	5,171	5,326				
55 Man-made staple fibres.	1,242	1,894	3,499				
56 Wadding, felt & nonwoven; yarns; twine, cordage, etc	181	195	311				
57 Carpets and other textile floor coverings.	311	313	1,623				
58 Special woven fab; tufted tex fab; lace; tapestries etc	2	88	12				
59 Impregnated, coated, cover/laminated textile fabric etc	88	332	707				
60 Knitted or crocheted fabrics.	23		53			82	
61 Art of apparel & clothing access, knitted or crocheted.	75	211	262				
62 Art of apparel & clothing access, not knitted/crocheted	119	1,300	362				
63 Other made up textile articles; sets; worn clothing etc	381	924	851				
64 Footwear, gaiters and the like; parts of such articles.	18	56	80				
65 Headgear and parts thereof.	34	30	34				
67 Prepr feathers & down; arti flower; articles human hair		150	98				
68 Art of stone, plaster, cement, asbestos, mica/sim mat	146	270	492	30			
69 Ceramic products.	267	2,070	796				
70 Glass and glassware.	423	1,419	1,633				
71 Natural/cultured pearls, prec stones & metals, coin etc	115	103	247				
72 Iron and steel	684	2,122	2,791				135
73 Articles of iron or steel	1,360	4,615	5,914				
74 Copper and articles thereof	525	424	1,072				
75 Nickel and articles thereof	1,074	6,720	6,859				
76 Aluminium and articles thereof.	610	1,871	2,371				
78 Lead and articles thereof		135					
79 Zinc and articles thereof	22		22				
80 Tin and articles thereof.	98	70	116				
81 Other base metals; cermets; articles thereof	2,655	2,898	6,039				
82 Tool, implement, cutlery, spoon & fork, of base met etc	1,207	3,196	3,863			8	
83 Miscellaneous articles of base metal.	243	2,240	569				
84 Machinery, boilers, mechanical appliances, engines, pts	45,006	98,726	140,631		106	82	404
85 Electrical mchy equip parts thereof; sound recorder etc	12,667	110,222	53,752	3		53	

(1) See footnote(s) at the end of the statistical tables.

TABLE 2. DOMESTIC EXPORTS BY COUNTRY, H.S. CHAPTER AND PROVINCE OF ORIGIN
 TABLEAU 2. EXPORTATIONS NATIONALES PAR PAYS, CHAPITRE S.H. ET PROVINCE D'ORIGINE

January to September - Janvier à septembre 2001								
Quebec	Ontario	Manitoba	Saskat- chewan	Alberta	British Columbia	Yukon/N.W.T./ Nunavut (1)		
Québec	Ontario	Manitoba	Saskat- chewan	Alberta	Colombie britannique	Yukon/T.N.-O./ Nunavut (1)		
Thousands of dollars - milliers de dollars								
Pays/Chapitres S.H.								
Australie (suite)								
54	26				27		Café, thé, maté et épices.	09
		36					Céréales.	10
	45	146	10	27			Prod de mino; malt; amidons & féculés; inuline; gluten de froment	11
		69	53	90			Graine, fruits oléagineux; graines, semences et fruit divers; etc	12
					30		Gommes, résines et autres sucs et extraits végétaux.	13
74				162	13		Matières à tresser et autres produits d'origine végétale, nda	14
1,105	750				4,977		Graisses & huiles ani/vég; gras aliment élaborées; cires ani etc	15
	1,444						Préparations de viandes, poissons ou crustacés, mollusques etc	16
28	786						Sucres et sucreries.	17
	666	13					Cacao et ses préparations.	18
340	2,788	12				110	Prép base de céréales, farines, amidons, féculés/lait; pâtisserie	19
4	814					124	Préparations de légumes, de fruits ou d'autres parties de plantes	20
	1,127					205	Préparations alimentaires diverses.	21
	1,113					423	Boissons, liquides alcooliques et vinaigres.	22
462	1,628			754	1,017		Résidus & déchets des ind alimentaires; aliment prép pour animaux	23
13	223			92	10		Tabacs et succédanés de tabac fabriqués.	24
112	913			48	19,822		Sel; soufre; terres et pierres; plâtres, chaux et ciments.	25
132	619		618				Minerais, scories et cendres.	26
2,486	1,804	23	42,954	20	12		Combustibles minéraux, huiles; matières bitumineuses; cires etc	27
				14			Prod chimique inorg; comp inorg/org méta/préc, éléments etc	28
95	1,653						Produits chimiques organiques.	29
361	2,547						Produits pharmaceutiques.	30
104	410						Engrais.	31
166	272						Extraits tannants/tinctoires; tanins; pigments; peinture; etc	32
953					293		Huil essent & résinoïde; prod de parf/toil prép & prép cosmétique	33
24	398				197		Savons, agent de surface organique, prép pr lessive, prép lub, etc	34
79	521	5,276		5	1,272		Mati albuminoïde; prod à base d'amidon/fécule mod; colle; enzyme	35
1,502	5,480			3,084	330	7	Poudres & explosifs; art de pyrotechnie; allumettes; etc	36
64	1,892			78	12		Produits photographiques ou cinématographiques.	37
	30						Produits divers des industries chimiques	38
79	1			3			Matières plastiques et ouvrages en ces matières	39
							Caoutchouc et ouvrages en caoutchouc.	40
982	465			250	41,596		Peaux (autres que les pelleteries) et cuirs.	41
2,449	12			235	16,358		Ouvrage en cuir; bourrellerie ou sellerie; article de voyage, etc	42
1,314	2,180			4	7,879		Pelleteries et fourrures; pelleteries factices.	43
326	1,303	686	1	149	1,098		Bois, charbon de bois et ouvrages en bois.	44
37							Pâte de bois/d'autres mat fib cellulosi ques; papier etc à recycl	47
	30						Papiers et carton; ouvrage en pâte de cellulose, en papier/carton	48
59	5,267						Produits de l'édition, presse; autres industries graphiques, etc	49
501				2,997	1		Sole.	50
278	33						Coton.	52
1,183	440						Filaments synthétiques ou artificiels.	54
10	2						Fibres synthétiques ou artificielles discontinues.	55
148	476						Quates, feutres non-tissé; ficelles, cordes et cordages; etc	56
38	14						Tapis et autres revêtements de sol en matières textiles.	57
95	154	12					Tissus spéciaux; surface tex touffetée; dentelle; tapisserie; etc	58
143	208						Tissus imprégnés, enduits, recouverts ou stratifiés; etc	59
271				31	548		Étoffes de bonneterie.	60
62	18						Vêtements et accessoires du vêtement, en bonneterie.	61
98	34						Vêtements et accessoires du vêtement, autres qu'en bonneterie.	62
371	88						Autre article tex confectionné; assortiment; friperie & chiffon	63
13	287						Chaussures, guêtres et articles analogues; parties de ces objets.	64
525	1,056						Coiffures et parties de coiffures.	65
1	245						Plume & duvet apprêtés & art en plume/duvet; fleur arti; etc	67
3	2,514	138					Ouvrage en pierre, plâtre, ciment, amiante, mica/matière analogue	68
948	4,317	350	104	23	169		Produits céramiques.	69
	1,072						Verre et ouvrages en verre.	70
18	5,248	1,575					Perle fina/de culture, pierre gemme et métaux préc; monnaies etc	71
1,997	374						Fonte, fer et acier	72
	3						Ouvrages en fonte, fer ou acier	73
18	34						Cuivre et ouvrages en cuivre	74
1,110	4,929						Nickel et ouvrages en nickel	75
39	3,144	142		103	424		Aluminium et ouvrages en aluminium.	76
64	469				35		Plomb et ouvrages en plomb	78
27,959	79,654	7,944	7,637	9,811	7,028		Zinc et ouvrages en zinc	79
4,210	30,620	283	724	17,060	795		Étain et ouvrages en étain.	80
							Autres métaux communs; cermet; ouvrages en ces matières	81
							Outils et outillage, art de coutellerie & couverts de table, etc	82
							Ouvrages divers en métaux communs.	83
							Machines, chaudières, appareils et engins mécaniques, parties	84
							Machines, appareil & mat él & parties; app enregistrement etc	85

(1) Voir note(s) à la fin des tableaux statistiques.

TABLE 2. DOMESTIC EXPORTS BY COUNTRY, H.S. CHAPTER AND PROVINCE OF ORIGIN
TABLEAU 2. EXPORTATIONS NATIONALES PAR PAYS, CHAPITRE S.H. ET PROVINCE D'ORIGINE

Country/H.S. Chapter	All Provinces Toutes les provinces			January to September - Janvier à septembre 2001			
	July- September	January to September		Newfound- land	Prince Edward Is.	Nova Scotia	New Brunswick
	Juillet- Septembre	Janvier à septembre		Terre- Neuve	Î.Prince- Édouard	Nouvelle- Écosse	Nouveau- Brunswick
	2001	2000	2001				
Thousands of dollars - milliers de dollars							
Australia (cont.)							
86 Railw/tramw locom, rolling-stock & parts thereof; etc	109	1,690	153				
87 Vehicles o/t railw/tramw roll-stock, pts & accessories	8,843	42,113	20,718				
88 Aircraft, spacecraft, and parts thereof.	854	173,953	93,398				
89 Ships, boats and floating structures.	1,646	1,376	2,878				70
90 Optical, photo, cine, meas, checking, precision, etc	3,856	24,123	16,536	13		3,359	
91 Clocks and watches and parts thereof.	11	129	26				
92 Musical instruments; parts and access of such articles	320	207	496				249
93 Arms and ammunition; parts and accessories thereof.	69	274	260				
94 Furniture; bedding, mattress, matt support, cushion etc	1,200	3,715	3,820				
95 Toys, games & sports requisites; parts & access thereof	1,589	3,285	3,761				
96 Miscellaneous manufactured articles.	211	345	232				
97 Works of art, collectors' pieces and antiques.		628	647	2			
98 Special Classification Provisions	3,603	14,819	13,310			100	
99 Special Transaction - Trade.	4,579	15,817	13,106			590	2,692
Total	191,804	885,316	686,194	34,148	173	4,725	5,160
Austria							
01 Live animals.	2	3	13				
03 Fish & crustacean, mollusc & other aquatic invertebrate	2	5	37			6	
04 Dairy prod; birds' eggs; natural honey; edible prod nes	494	2,746	1,792				
05 Products of animal origin, nes or included.	433		1,957				
07 Edible vegetables and certain roots and tubers.	46		755				
08 Edible fruit and nuts; peel of citrus fruit or melons.		83					
09 Coffee, tea, maté and spices.	8	69	21				
10 Cereals.	26		91				
12 Oil seed, oleagi fruits; miscell grain, seed, fruit etc		42	150				
13 Lac; gums, resins & other vegetable saps & extracts.			5				
16 Prep of meat, fish or crustaceans, molluscs etc	58	91	82				
17 Sugars and sugar confectionery.		39	91				
18 Cocoa and cocoa preparations.			50				
20 Prep of vegetable, fruit, nuts or other parts of plants			103				
21 Miscellaneous edible preparations.	19	20	19				
22 Beverages, spirits and vinegar.	13	32	23				
23 Residues & waste from the food indust; prepr ani fodder			45				
25 Salt; sulphur; earth & ston; plastering mat; lime & cem			66				
27 Mineral fuels, oils & product of their distillation;etc	55		117				76
28 Inorgn chem; compds of prec met, radioact elements etc		7	4				
29 Organic chemicals.			37				
30 Pharmaceutical products.	287	848	965				
31 Fertilizers		45	21				
32 Tanning/dyeing extract; tannins & derivs; pigm etc		1	631				
33 Essential oils & resinoids; perf, cosmetic/toilet prep			103				
34 Soap, organic surface-active agents, washing prep, etc			14				
35 Albuminoidal subs; modified starches; glues; enzymes.			32				
36 Explosives; pyrotechnic prod; matches; pyrop alloy; etc		1,298					
38 Miscellaneous chemical products			3				
39 Plastics and articles thereof	876	2,035	2,296				
40 Rubber and articles thereof.	267	65	424				
41 Raw hides and skins (other than furskins) and leather.	71	382	976				
42 Articles of leather; saddlery/harness; travel goods etc	87	12	95				
43 Furskins and artificial fur; manufactures thereof.	13	558	328				
44 Wood and articles of wood; wood charcoal.	1,100	2,602	3,637				
47 Pulp of wood/of other fibrous cellulosic mat; recovered	7,116	37,267	21,725				125
48 Paper & paperboard; art of paper pulp, paper/paperboard			1,036				
49 Printed books, newspapers, pictures & other product etc	21	1,136	949				
54 Man-made filaments.		553	376				
57 Carpets and other textile floor coverings.			68				
59 Impregnated, coated, cover/laminated textile fabric etc		224	43				
61 Art of apparel & clothing access, knitted or crocheted.	222	44	292				
62 Art of apparel & clothing access, not knitted/crocheted		199	113				
63 Other made up textile articles; sets; worn clothing etc	73		88				
64 Footwear, gaiters and the like; parts of such articles.		35					
65 Headgear and parts thereof.	21	27	38				
68 Art of stone, plaster, cement, asbestos, mica/sim mat		5					
69 Ceramic products.	5	2	17				
70 Glass and glassware.	47	25	459				
71 Natural/cultured pearls, prec stones & metals, coin etc			66				
72 Iron and steel	19	140	45				
73 Articles of iron or steel	313	955	1,231				

(1) See footnote(s) at the end of the statistical tables.

TABLE 2. DOMESTIC EXPORTS BY COUNTRY, H.S. CHAPTER AND PROVINCE OF ORIGIN
TABLEAU 2. EXPORTATIONS NATIONALES PAR PAYS, CHAPITRE S.H. ET PROVINCE D'ORIGINE

January to September - Janvier à septembre
2001

Quebec	Ontario	Manitoba	Saskatchewan	Alberta	British Columbia	Yukon/N.W.T./ Nunavut (1)	Pays/Chapitres S.H.
Québec	Ontario	Manitoba	Saskatchewan	Alberta	Colombie britannique	Yukon/T.N.-O./ Nunavut (1)	
Thousands of dollars - milliers de dollars							
Australie (suite)							
4	110					39	Véhicules & matériel pour voies ferrées et leurs parties; etc 86
4,382	14,618	101		188		1,428	Voiture auto, tract, cyc & autre véh terrestre, leur part & acces 87
91,475	1,503	108		233		77	Navigation aérienne ou spatiale. 88
2,706						100	Navigation maritime ou fluviale. 89
2,435	8,190	37	18	1,686		794	Instr & appareil d'optique, photo/ciné, mesure, contrôle etc 90
	25						Horlogerie. 91
217	27					1	Instruments de musique; parties & accessoires de ces instruments. 92
33	227						Armes, munitions et leurs parties et accessoires 93
36	3,145	228	51	94		263	Meubles; mobilier médico-chirurgical; articles de literie etc 94
2,573	566	78		35		507	Jouet, jeux, article pour divertissement/sport; parties & acces 95
26	204					1	Ouvrages divers. 96
9	616					18	Objets d'art, de collection ou d'antiquité. 97
7,877	2,466	645	41	600		1,578	Dispositions de classification spéciale 98
2,770	3,349	56	40	2,030		1,576	Transactions spéciales - commerciales. 99
189,222	218,566	28,534	52,385	41,018	112,252	7	Total
Autriche							
	13					30	Animaux vivants. 01
	1,792						Poissons & crustacés, mollusques & autres invertébrés aquatiques. 03
	1,957						Laits & produits; oeufs d'oiseaux; miel nat; prod comestible, nda 04
185	467	76	27				Autres produits d'origine animale, nda. 05
				13		8	Légumes, plantes, racines et tubercules alimentaires. 07
				65			Fruits comestibles; écorces d'agrumes ou de melons. 08
19	78			16			Café, thé, maté et épices. 09
	5						Céréales. 10
91						82	Graine, fruits oléagineux; graines, semences et fruit divers; etc 12
							Gommes, résines et autres sucs et extraits végétaux. 13
103	50						Préparations de viandes, poissons ou crustacés, mollusques etc 16
23	19						Sucres et sucreries. 17
							Cacao et ses préparations. 18
							Préparations de légumes, de fruits ou d'autres parties de plantes 20
							Préparations alimentaires diverses. 21
							Boissons, liquides alcooliques et vinaigres. 22
							Résidus & déchets des ind alimentaires; aliment prép pour animaux 23
							Sel; soufre; terres et pierres; plâtres, chaux et ciments. 25
							Combustibles minéraux, huiles; matières bitumineuses; cires etc 27
						4	Prod chimique inorg; comp inorg/org méta/préc, éléments etc 28
							Produits chimiques organiques. 29
308	632			24			Produits pharmaceutiques. 30
8	21						Engrais. 31
	622						Extraits tannants/tinctoires; tanins; pigments; peintures; etc 32
	374						Huil essent & résinoïde; prod de parf/toil prép & prép cosmétique 33
	14						Savons, agent de surface organique, prép pr lessive, prép lub,etc 34
	32						Mati albuminoïde; prod à base d'amidon/fécule mod; colle; enzyme 35
3							Poudres & explosifs; art de pyrotechnie; allumettes; etc 36
291	1,102			18		884	Produits divers des industries chimiques 38
13	409			1			Matières plastiques et ouvrages en ces matières 39
19	956						Caoutchouc et ouvrages en caoutchouc. 40
48	43					2	Peaux (autres que les pelleteries) et cuirs. 41
	328						Ouvrage en cuir; bourrellerie ou sellerie; article de voyage, etc 42
2,945	499					67	Pelleteries et fourrures; pelleteries factices. 43
5,262			2,198	5,137		9,126	Bois, charbon de bois et ouvrages en bois. 44
990	46						Pâte de bois/d'autres mat fib cellulose; papier etc à recycl 47
469	95	383					Papiers et carton; ouvrage en pâte de cellulose, en papier/carton 48
2	373						Produits de l'édition, presse; autres industries graphiques, etc 49
68							Filaments synthétiques ou artificiels. 54
13	29						Tapis et autres revêtements de sol en matières textiles. 57
						292	Tissus imprégnés, enduits, recouverts ou stratifiés; etc 59
							Vêtements et accessoires du vêtement, en bonneterie. 61
88	113						Vêtements et accessoires du vêtement, autres qu'en bonneterie. 62
							Autre article tex confectionné; assortiment; friperie & chiffon 63
	10					28	Chaussures, guêtres et articles analogues; parties de ces objets. 64
							Coiffures et parties de coiffures. 65
	17						Ouvrage en pierre, plâtre, ciment, amiante, mica/matière analogue 68
	393					66	Produits céramiques. 69
	66						Verre et ouvrages en verre. 70
	45						Perle fine/de culture, pierre gemme et métaux préc; monnaies etc 71
98	1,042			90			Fonte, fer et acier 72
							Ouvrages en fonte, fer ou acier 73

(1) Voir note(s) à la fin des tableaux statistiques.

TABLE 2. DOMESTIC EXPORTS BY COUNTRY, H.S. CHAPTER AND PROVINCE OF ORIGIN
TABLEAU 2. EXPORTATIONS NATIONALES PAR PAYS, CHAPITRE S.H. ET PROVINCE D'ORIGINE

Country/H.S. Chapter	All Provinces			January to September - Janvier à septembre 2001			
	Toutes les provinces			Newfound- land	Prince Edward Is.	Nova Scotia	New Brunswick
	July- September	January to September					
	Juillet- Septembre	Janvier à septembre		Terre- Neuve	Î.Prince- Édouard	Nouvelle- Écosse	Nouveau- Brunswick
	2001	2000	2001				
Thousands of dollars - milliers de dollars							
Austria (cont.)							
74 Copper and articles thereof			2				
75 Nickel and articles thereof	47		101				
76 Aluminium and articles thereof.	345	385	1,245				
79 Zinc and articles thereof		33	14				
81 Other base metals; cermet; articles thereof	1,048	3,615	5,804				
82 Tool, implement, cutlery, spoon & fork, of base met etc		2,428	29,006				
83 Miscellaneous articles of base metal.	16	128	44				
84 Machinery, boilers, mechanical appliances, engines, pts	5,282	26,892	19,565				
85 Electrical mchy equip parts thereof; sound recorder etc	10,638	7,661	19,977				
86 Railw/tramw locom, rolling-stock & parts thereof; etc			36				
87 Vehicles o/t railw/tramw roll-stock, pts & accessories	18,247	27,505	43,389				
88 Aircraft, spacecraft, and parts thereof.	572	70,705	75,307				
89 Ships, boats and floating structures.			339				
90 Optical, photo, cine, meas, checking, precision, etc	2,083	3,541	5,214		20		
92 Musical instruments; parts and access of such articles		66	118				57
93 Arms and ammunition; parts and accessories thereof.		24					
94 Furniture; bedding, mattress, matt support, cushion etc	1,880	13,488	7,743				
95 Toys, games & sports requisites; parts & access thereof	287	1,786	2,737				
96 Miscellaneous manufactured articles.	10		14				
97 Works of art, collectors' pieces and antiques.		23					
98 Special Classification Provisions	1,238	1,413	3,080			22	
99 Special Transaction - Trade.	340	2,619	1,674			6	8
Total	53,749	214,530	256,791		20	36	268
Azerbaijan							
02 Meat and edible meat offal.	67	71	110			34	
04 Dairy prod; birds' eggs; natural honey; edible prod nes		59					
16 Prep of meat, fish or crustaceans, molluscs etc			26				
39 Plastics and articles thereof	10		10				
43 Furskins and artificial fur; manufactures thereof.		2					
49 Printed books, newspapers, pictures & other product etc			429				
59 Impregnated, coated, cover/laminated textile fabric etc		11					
62 Art of apparel & clothing access, not knitted/crocheted	6		6				
63 Other made up textile articles; sets; worn clothing etc		4					
65 Headgear and parts thereof.	2		2				
73 Articles of iron or steel		285					
84 Machinery, boilers, mechanical appliances, engines, pts	43	242	533				
85 Electrical mchy equip parts thereof; sound recorder etc		17	336				
88 Aircraft, spacecraft, and parts thereof.		11	28				
90 Optical, photo, cine, meas, checking, precision, etc		9					
94 Furniture; bedding, mattress, matt support, cushion etc		444					
98 Special Classification Provisions	197	125	868				
99 Special Transaction - Trade.	30	61	158				
Total	357	1,345	2,510			34	
Bahamas							
02 Meat and edible meat offal.	263	396	890				101
03 Fish & crustacean, mollusc & other aquatic invertebrate		4					
04 Dairy prod; birds' eggs; natural honey; edible prod nes	1,300	1,926	3,644				
07 Edible vegetables and certain roots and tubers.	4		7				7
11 Prod mill indust; malt; starches; inulin; wheat gluten	497	1,747	1,535				
12 Oil seed, oleagi fruits; miscell grain, seed, fruit etc		27					
16 Prep of meat, fish or crustaceans, molluscs etc	107	405	509				
17 Sugars and sugar confectionery.	23	205	145				
18 Cocoa and cocoa preparations.		10					
19 Prep of cereal, flour, starch/milk; pastrycooks' prod		83	64				1
20 Prep of vegetable, fruit, nuts or other parts of plants	492	1,322	1,275				
21 Miscellaneous edible preparations.	48	201	132		766		209
22 Beverages, spirits and vinegar.	119	616	267				
24 Tobacco and manufactured tobacco substitutes.	2,120	682	3,022				
25 Salt; sulphur; earth & ston; plastering mat; lime & cem		1,738	648				648
27 Mineral fuels, oils & product of their distillation;etc		66	39				
30 Pharmaceutical products.	118	603	569				
33 Essential oils & resinoids; perf, cosmetic/toilet prep	13	26	87				
34 Soap, organic surface-active agents, washing prep, etc		45					
39 Plastics and articles thereof		76	10				
40 Rubber and articles thereof.	28	20	67				

(1) See footnote(s) at the end of the statistical tables.

TABLE 2. DOMESTIC EXPORTS BY COUNTRY, H.S. CHAPTER AND PROVINCE OF ORIGIN
TABLEAU 2. EXPORTATIONS NATIONALES PAR PAYS, CHAPITRE S.H. ET PROVINCE D'ORIGINE

January to September - Janvier à septembre
2001

Quebec	Ontario	Manitoba	Saskatchewan	Alberta	British Columbia	Yukon/N.W.T./ Nunavut (1)	Pays/Chapitres S.H.
Québec	Ontario	Manitoba	Saskatchewan	Alberta	Colombie britannique	Yukon/T.N.-O./ Nunavut (1)	
Thousands of dollars - milliers de dollars							
Autriche (suite)							
	2						Cuivre et ouvrages en cuivre 74
1,059	185			101			Nickel et ouvrages en nickel 75
	14						Aluminium et ouvrages en aluminium. 76
4,724	1,080						Zinc et ouvrages en zinc 79
	29,006						Autres métaux communs; cérames; ouvrages en ces matières 81
16	28						Outils et outillage, art de coutellerie & couverts de table, etc 82
4,228	12,607	27	22	601	2,076		Ouvrages divers en métaux communs. 83
6,646	13,192	24		33	79		Machines, chaudières, appareils et engins mécaniques, parties 84
7				29			Machines, appareil & mat él & parties; app enregistrement etc 85
4,464	38,924						Véhicules & matériel pour voies ferrées et leurs parties; etc 86
72,289	2,719						Voiture auto, tract, cyc & autre véh terrestre, leur part & acces 87
				241		57	Navigation aérienne ou spatiale. 88
920	2,933					42	Navigation maritime ou fluviale. 89
6				1,297		53	Instr & appareil d'optique, photo/ciné, mesure, contrôle etc 90
							Instruments de musique; parties & accessoires de ces instruments. 92
	7,556					187	Armes, munitions et leurs parties et accessoires 93
366	2,239		8	123			Mobilier; mobilier médico-chirurgical; articles de literie etc 94
14							Jouet, jeux, article pour divertissement/sport; parties & acces 95
							Ouvrages divers. 96
2,399	512			28		116	Objets d'art, de collection ou d'antiquité. 97
517	930	11	9	91		99	Dispositions de classification spéciale 98
							Transactions spéciales - commerciales. 99
108,717	123,670	586	2,361	7,830	13,299		Total
Azerbaïdjan							
	43			32			Viandes et abats comestibles. 02
	26						Laits & produits; oeufs d'oiseaux; miel nat; prod comestible, nda 04
	10						Préparations de viandes, poissons ou crustacés, mollusques etc 16
	429						Matières plastiques et ouvrages en ces matières 39
	6						Pelloterie et fourrures; pelloterie factices. 43
	2						Produits de l'édition, presse; autres industries graphiques, etc 49
19	285			228			Tissus imprégnés, enduits, recouverts ou stratifiés; etc 59
2	246			87			Vêtements et accessoires du vêtement, autres qu'en bonneterie. 62
						28	Autre article tex confectionné; assortiment; friperie & chiffon 63
							Coiffures et parties de coiffures. 65
							Ouvrages en fonte, fer ou acier 73
							Machines, chaudières, appareils et engins mécaniques, parties 84
							Machines, appareil & mat él & parties; app enregistrement etc 85
							Navigation aérienne ou spatiale. 88
							Instr & appareil d'optique, photo/ciné, mesure, contrôle etc 90
						860	Mobilier; mobilier médico-chirurgical; articles de literie etc 94
3	11			18		124	Dispositions de classification spéciale 98
							Transactions spéciales - commerciales. 99
25	1,069			367	1,012		Total
Bahamas							
410	327	31		20			Viandes et abats comestibles. 02
3,532	112						Poissons & crustacés, mollusques & autres invertébrés aquatiques. 03
							Laits & produits; oeufs d'oiseaux; miel nat; prod comestible, nda 04
81	1,454						Légumes, plantes, racines et tubercules alimentaires. 07
405	102						Prod de mino; malt; amidons & féculés; inuline; gluten de froment 11
115	29						Graine, fruits oléagineux; graines, semences et fruit divers; etc 12
							Préparations de viandes, poissons ou crustacés, mollusques etc 16
							Sucras et sucreries. 17
							Cacao et ses préparations. 18
55	242						Prép base de céréales, farines, amidons, féculés/lait; pâtisserie 19
	132						Préparations de légumes, de fruits ou d'autres parties de plantes 20
209	57						Préparations alimentaires diverses. 21
2,781	240						Boissons, liquides alcooliques et vinaigres. 22
							Tabacs et succédanés de tabac fabriqués. 24
							Sel; soufre; terres et pierres; plâtres, chaux et ciments. 25
							Combustibles minéraux, huiles; matières bitumineuses; cires etc 27
116	452						Produits pharmaceutiques. 30
15	71						Huil essent & résinoïde; prod de parf/toil prép & prép cosmétique 33
5	4						Savons, agent de surface organique, prép pr lessive, prép lub, etc 34
61	5						Matières plastiques et ouvrages en ces matières 39
							Caoutchouc et ouvrages en caoutchouc. 40

(1) Voir note(s) à la fin des tableaux statistiques.

TABLE 2. DOMESTIC EXPORTS BY COUNTRY, H.S. CHAPTER AND PROVINCE OF ORIGIN
TABLEAU 2. EXPORTATIONS NATIONALES PAR PAYS, CHAPITRE S.H. ET PROVINCE D'ORIGINE

Country/H.S. Chapter	All Provinces Toutes les provinces			January to September - Janvier à septembre 2001			
	July- September	January to September		Newfound- land	Prince Edward Is.	Nova Scotia	New Brunswick
	Juillet- Septembre	Janvier à septembre		Terre- Neuve	Î.Prince- Édouard	Nouvelle- Écosse	Nouveau- Brunswick
	2001	2000	2001				
Thousands of dollars - milliers de dollars							
Bahamas (cont.)							
42 Articles of leather; saddlery/harness; travel goods etc			8				
44 Wood and articles of wood; wood charcoal.	66	262	167				
48 Paper & paperboard; art of paper pulp, paper/paperboard	99	99	123				
49 Printed books, newspapers, pictures & other product etc	12	30	66				
59 Impregnated, coated, cover/laminated textile fabric etc		19					
61 Art of apparel & clothing access, knitted or crocheted.		6					
63 Other made up textile articles; sets; worn clothing etc			15				
65 Headgear and parts thereof.		44					
68 Art of stone, plaster, cement, asbestos, mica/sim mat	9	121	68				
69 Ceramic products.			10				
70 Glass and glassware.	32	14	92				
73 Articles of iron or steel		937	650				
76 Aluminium and articles thereof.		115	13				
82 Tool, implement, cutlery, spoon & fork, of base met etc	10	225	12				
83 Miscellaneous articles of base metal.		257	115				
84 Machinery, boilers, mechanical appliances, engines, pts	41	666	440				
85 Electrical mchy equip parts thereof; sound recorder etc	143	1,751	802				
87 Vehicles o/t railw/tramw roll-stock, pts & accessories		17	112				
90 Optical, photo, cine, meas, checking, precision, etc	22	10	137				
91 Clocks and watches and parts thereof.		4					
94 Furniture; bedding, mattress, matt support, cushion etc	161	1,862	693			39	
95 Toys, games & sports requisites; parts & access thereof			52				
97 Works of art, collectors' pieces and antiques.			20				
98 Special Classification Provisions	103	178	379				
99 Special Transaction - Trade.	307	798	1,305			2	251
Total	6,149	17,715	18,124		766	41	1,221
Bahrain							
03 Fish & crustacean, mollusc & other aquatic invertebrate	9	28	37			37	
04 Dairy prod; birds' eggs; natural honey; edible prod nes			50				
07 Edible vegetables and certain roots and tubers.			53				
10 Cereals.			8				
11 Prod mill indust; malt; starches; inulin; wheat gluten		29	65				
12 Oil seed, oleagi fruits; miscell grain, seed, fruit etc	31		31				
17 Sugars and sugar confectionery.		43	48				
19 Prep of cereal, flour, starch/milk; pastrycooks' prod		6					
20 Prep of vegetable, fruit, nuts or other parts of plants		90	18				
21 Miscellaneous edible preparations.		42	10				
22 Beverages, spirits and vinegar.	10	53	51			19	
23 Residues & waste from the food indust; prepr ani fodder	22		22				
27 Mineral fuels, oils & product of their distillation;etc		11	16		16		
29 Organic chemicals.	11	34	11				
30 Pharmaceutical products.	72	138	110				
32 Tanning/dyeing extract; tannins & derivs; pigm etc			47				
33 Essential oils & resinoids; perf, cosmetic/toilet prep	16	19	47				
34 Soap, organic surface-active agents, washing prep, etc		40					
38 Miscellaneous chemical products		59	11				
39 Plastics and articles thereof		22	33				
40 Rubber and articles thereof.		2					
44 Wood and articles of wood; wood charcoal.	115	254	430				
47 Pulp of wood/of other fibrous cellulosic mat; recovered		2,158					
48 Paper & paperboard; art of paper pulp, paper/paperboard	420	317	420				
49 Printed books, newspapers, pictures & other product etc			508				
54 Man-made filaments.	19		54				
57 Carpets and other textile floor coverings.	14	143	114				
59 Impregnated, coated, cover/laminated textile fabric etc	31	111	104				
61 Art of apparel & clothing access, knitted or crocheted.	17	45	62				
62 Art of apparel & clothing access, not knitted/crocheted		46					
70 Glass and glassware.		73					
71 Natural/cultured pearls, prec stones & metals, coin etc	24	18	24				
73 Articles of iron or steel		18					
82 Tool, implement, cutlery, spoon & fork, of base met etc		33					
83 Miscellaneous articles of base metal.	87	24	87				
84 Machinery, boilers, mechanical appliances, engines, pts	271	2,822	3,726				
85 Electrical mchy equip parts thereof; sound recorder etc	123	1,326	876				
87 Vehicles o/t railw/tramw roll-stock, pts & accessories	689	1,642	1,545				
88 Aircraft, spacecraft, and parts thereof.		1					
90 Optical, photo, cine, meas, checking, precision, etc	100	427	626				
94 Furniture; bedding, mattress, matt support, cushion etc		213	9				

(1) See footnote(s) at the end of the statistical tables.

TABLE 2. DOMESTIC EXPORTS BY COUNTRY, H.S. CHAPTER AND PROVINCE OF ORIGIN
TABLEAU 2. EXPORTATIONS NATIONALES PAR PAYS, CHAPITRE S.H. ET PROVINCE D'ORIGINE

January to September - Janvier à septembre 2001						
Quebec	Ontario	Manitoba	Saskatchewan	Alberta	British Columbia	Yukon/N.W.T./Nunavut (1)
Québec	Ontario	Manitoba	Saskatchewan	Alberta	Colombie britannique	Yukon/T.N.-O./Nunavut (1)
Thousands of dollars - milliers de dollars						
Bahamas (suite)						
				32		
93	134					
26	30					
	39					
15						
47	10				20	
92	650					
	13					
10	14			2		
101	18					
18	422					
356	360			85		
29	10			73		
	137					
67	372			71	143	
227	145					
184	848			12	6	
					6	
9,061	6,526	31		298	176	
Bahreïn						
8	50					
	53					
	65					
	48	31				
	18					
	10					
	22				32	
	11					
48	62					
	47					
	47					
15				18	11	
10	175				247	
420						
				1	507	
54						
66	47					
104						
62						
24						
	87					
277	284			3,165		
395	27			409	43	
35	1,509					
95	95			436		
7					2	

(1) Voir note(s) à la fin des tableaux statistiques.

TABLE 2. DOMESTIC EXPORTS BY COUNTRY, H.S. CHAPTER AND PROVINCE OF ORIGIN
TABLEAU 2. EXPORTATIONS NATIONALES PAR PAYS, CHAPITRE S.H. ET PROVINCE D'ORIGINE

Country/H.S. Chapter	All Provinces Toutes les provinces			January to September - Janvier à septembre 2001			
	July- September	January to September		Newfound- land	Prince Edward Is.	Nova Scotia	New Brunswick
	Juillet- Septembre	Janvier à septembre		Terre- Neuve	Î. Prince- Édouard	Nouvelle- Écosse	Nouveau- Brunswick
	2001	2000	2001				
Thousands of dollars - milliers de dollars							
Bahrain (cont.)							
95 Toys, games & sports requisites; parts & access thereof			26				
96 Miscellaneous manufactured articles.			11				
97 Works of art, collectors' pieces and antiques.	14		14				
98 Special Classification Provisions	2	127	49				
99 Special Transaction - Trade.	446	531	1,302	989			6
Total	2,554	11,005	10,639	989	16		63
Bangladesh							
04 Dairy prod; birds' eggs; natural honey; edible prod nes			11				
07 Edible vegetables and certain roots and tubers.	3,868	51,007	32,000				
08 Edible fruit and nuts; peel of citrus fruit or melons.			381				
10 Cereals.	21,830	20,846	51,995				
12 Oil seed, oleagi fruits; miscell grain, seed, fruit etc	3,078	7,190	8,152				
15 Animal/veg fats & oils & their cleavage products; etc	7		7				
17 Sugars and sugar confectionery.			63				
18 Cocoa and cocoa preparations.			14				
22 Beverages, spirits and vinegar.			16				
23 Residues & waste from the food indust; prepr ani fodder			11				38
24 Tobacco and manufactured tobacco substitutes.			241				495
25 Salt; sulphur; earth & ston; plastering mat; lime & cem	114	748	580				
28 Inorgn chem; compds of prec met, radioact elements etc			116				
30 Pharmaceutical products.	37	6,052	356				
33 Essential oils & resinoids; perf, cosmetic/toilet prep	3		3				
38 Miscellaneous chemical products	7	95	7				
39 Plastics and articles thereof	18		18				
40 Rubber and articles thereof.	12	12	24				
44 Wood and articles of wood; wood charcoal.			12				
47 Pulp of wood/of other fibrous cellulosic mat; recovered			2,565				1,195
48 Paper & paperboard; art of paper pulp, paper/paperboard	126	389	201				
52 Cotton.			41				
53 Other vegetable textile fibres; paper yarn & woven fab			6				
54 Man-made filaments.			9				
55 Man-made staple fibres.	797	467	1,173				
60 Knitted or crocheted fabrics.			22				
61 Art of apparel & clothing access, knitted or crocheted.			15				
63 Other made up textile articles; sets; worn clothing etc			34				
72 Iron and steel	420	4,552	3,157				53
73 Articles of iron or steel	40	1	40				
83 Miscellaneous articles of base metal.			33				
84 Machinery, boilers, mechanical appliances, engines, pts	497	194	2,966				1,367
85 Electrical mchy equip parts thereof; sound recorder etc	237	123	1,255				
86 Railw/tramw locom, rolling-stock & parts thereof; etc	106		339				
87 Vehicles o/t railw/tramw roll-stock, pts & accessories	15	175	15				
88 Aircraft, spacecraft, and parts thereof.		259	124				
90 Optical, photo, cine, meas, checking, precision, etc	155	697	175				
98 Special Classification Provisions	1,003	65	1,025				
99 Special Transaction - Trade.	52	189	218				8
Total	32,432	96,198	106,039				1,429
Barbados							
02 Meat and edible meat offal.	457	2,664	2,143				22
03 Fish & crustacean, mollusc & other aquatic invertebrate	334	515	989		110		596
04 Dairy prod; birds' eggs; natural honey; edible prod nes	146	71	481		19		39
05 Products of animal origin, nes or included.		4	3				
07 Edible vegetables and certain roots and tubers.	276	988	831				
08 Edible fruit and nuts; peel of citrus fruit or melons.	2	14	36		393		24
09 Coffee, tea, maté and spices.	29	137	66				22
10 Cereals.	17	16	58				
11 Prod mill indust; malt; starches; inulin; wheat gluten	85	49	87				26
12 Oil seed, oleagi fruits; miscell grain, seed, fruit etc			3				
15 Animal/veg fats & oils & their cleavage products; etc			15				
16 Prep of meat, fish or crustaceans, molluscs etc	5	130	52				
18 Cocoa and cocoa preparations.		29	116				
19 Prep of cereal, flour, starch/milk; pastrycooks' prod	29	82	40				
20 Prep of vegetable, fruit, nuts or other parts of plants	429	1,005	1,295			774	
21 Miscellaneous edible preparations.	292	466	775				
22 Beverages, spirits and vinegar.	43	66	73				

(1) See footnote(s) at the end of the statistical tables.

TABLE 2. DOMESTIC EXPORTS BY COUNTRY, H.S. CHAPTER AND PROVINCE OF ORIGIN
TABLEAU 2. EXPORTATIONS NATIONALES PAR PAYS, CHAPITRE S.H. ET PROVINCE D'ORIGINE

January to September - Janvier à septembre
2001

Quebec	Ontario	Manitoba	Saskatchewan	Alberta	British Columbia	Yukon/N.W.T./Nunavut (1)	Pays/Chapitres S.H.
Québec	Ontario	Manitoba	Saskatchewan	Alberta	Colombie britannique	Yukon/T.N.-O./Nunavut (1)	
Thousands of dollars - milliers de dollars							
Bahreïn (suite)							
							Jouet, jeux, article pour divertissement/sport; parties & acces 95
14							Ouvrages divers. 96
	27			20		2	Objets d'art, de collection ou d'antiquité. 97
130	82			23		70	Dispositions de classification spéciale 98
							Transactions spéciales - commerciales. 99
1,774	2,773	31		4,074	916		Total
Bangladesh							
		687	20,090	10,767	454		Laits & produits; oeufs d'oiseaux; miel nat; prod comestible, nda 04
	32				349		Légumes, plantes, racines et tubercules alimentaires. 07
	8,144	7,782	20,342	15,448	275		Fruits comestibles; écorces d'agrumes ou de melons. 08
			6,626	1,526			Céréales. 10
48	14		7				Graine, fruits oléagineux; graines, semences et fruit divers; etc 12
	14						Graisses & huiles ani/vég; gras aliment élaborées; cires ani etc 15
							Sucres et sucreries. 17
							Cacao et ses préparations. 18
							Boissons, liquides alcooliques et vinaigres. 22
	38						Résidus & déchets des ind alimentaires; aliment prép pour animaux 23
580	495						Tabacs et succédanés de tabac fabriqués. 24
							Sel; soufre; terres et pierres; plâtres, chaux et ciments. 25
318	37						Prod chimique inorg; comp inorg/org méta/préc, éléments etc 28
	3						Produits pharmaceutiques. 30
							Huil essent & résinoïde; prod de parf/toil prép & prép cosmétique 33
				18	7		Produits divers des industries chimiques 38
	24						Matières plastiques et ouvrages en ces matières 39
	12						Caoutchouc et ouvrages en caoutchouc. 40
							Bois, charbon de bois et ouvrages en bois. 44
					1,195		Pâte de bois/d'autres mat fib cellulosi ques; papier etc à recycl 47
					201		Papiers et carton; ouvrage en pâte de cellulose, en papier/carton 48
							Coton. 52
							Autres fibres textiles végétales; fils & tissus de fils de papier 53
							Filaments synthétiques ou artificiels. 54
				1,173			Fibres synthétiques ou artificielles discontinues. 55
							Étoffes de bonneterie. 60
							Vêtements et accessoires du vêtement, en bonneterie. 61
	3,103						Autre article tex confectionné; assortiment; friperie & chiffon 63
	40						Fonte, fer et acier 72
							Ouvrages en fonte, fer ou acier 73
788	650			159			Ouvrages divers en métaux communs. 83
1,019	22					213	Machines, chaudières, appareils et engins mécaniques, parties 84
339							Machines, appareil & mat él & parties; app enregistrement etc 85
	15						Véhicules & matériel pour voies ferrées et leurs parties; etc 86
72						51	Voiture auto, tract, cyc & autre véh terrestre, leur part & acces 87
	174						Navigation aérienne ou spatiale. 88
998	5					22	Instr & appareil d'optique, photo/ciné, mesure, contrôle etc 90
73	70			5		59	Dispositions de classification spéciale 98
							Transactions spéciales - commerciales. 99
4,240	12,901	8,471	47,067	29,099	2,831		Total
Barbade							
1,905	123	56					Viandes et abats comestibles. 02
212							Poissons & crustacés, mollusques & autres invertébrés aquatiques. 03
386	20	15					Laits & produits; oeufs d'oiseaux; miel nat; prod comestible, nda 04
3							Autres produits d'origine animale, nda. 05
58	57	6					Légumes, plantes, racines et tubercules alimentaires. 07
			14				Fruits comestibles; écorces d'agrumes ou de melons. 08
16	49						Café, thé, maté et épices. 09
		23	30	3			Céréales. 10
	58	1					Prod de mino; malt; amidons & féculés; inuline; gluten de froment 11
							Graine, fruits oléagineux; graines, semences et fruit divers; etc 12
40						7	Graisses & huiles ani/vég; gras aliment élaborées; cires ani etc 15
	116						Préparations de viandes, poissons ou crustacés, mollusques etc 16
	23						Cacao et ses préparations. 18
348							Prép base de céréales, farines, amidons, féculés/lait; pâtisserie 19
	496		278				Préparations de légumes, de fruits ou d'autres parties de plantes 20
37	35						Préparations alimentaires diverses. 21
							Boissons, liquides alcooliques et vinaigres. 22

(1) Voir note(s) à la fin des tableaux statistiques.

TABLE 2. DOMESTIC EXPORTS BY COUNTRY, H.S. CHAPTER AND PROVINCE OF ORIGIN
 TABLEAU 2. EXPORTATIONS NATIONALES PAR PAYS, CHAPITRE S.H. ET PROVINCE D'ORIGINE

Country/H.S. Chapter	All Provinces Toutes les provinces			January to September - Janvier à septembre 2001			
	July- September	January to September		Newfound- land	Prince Edward Is.	Nova Scotia	New Brunswick
	Juillet- Septembre	Janvier à septembre		Terre- Neuve	Î. Prince- Édouard	Nouvelle- Écosse	Nouveau- Brunswick
	2001	2000	2001				
Thousands of dollars - milliers de dollars							
Barbados (cont.)							
23 Residues & waste from the food indust; prepr ani fodder			28				
24 Tobacco and manufactured tobacco substitutes.			42				23
25 Salt; sulphur; earth & ston; plastering mat; lime & cem	766		44				788
27 Mineral fuels, oils & product of their distillation;etc	15		52			28	59
30 Pharmaceutical products.	470		626				815
31 Fertilizers			4				
32 Tanning/dyeing extract; tannins & derivs; pigm etc							24
33 Essential oils & resinoids; perf, cosmetic/toilet prep	10		50				10
34 Soap, organic surface-active agents, washing prep, etc			16				6
38 Miscellaneous chemical products	11		12				11
39 Plastics and articles thereof	436		1,126				1,546
40 Rubber and articles thereof.	18						18
44 Wood and articles of wood; wood charcoal.	198		1,298				707
48 Paper & paperboard; art of paper pulp, paper/paperboard	394		2,044		1,839		1,993
49 Printed books, newspapers, pictures & other product etc			255				120
52 Cotton.			23				
53 Other vegetable textile fibres; paper yarn & woven fab			2				
54 Man-made filaments.	25		71				51
55 Man-made staple fibres.			30				3
58 Special woven fab; tufted tex fab; lace; tapestries etc							5
60 Knitted or crocheted fabrics.							15
62 Art of apparel & clothing access, not knitted/crocheted	4						14
63 Other made up textile articles; sets; worn clothing etc			4				8
68 Art of stone, plaster, cement, asbestos, mica/sim mat							21
70 Glass and glassware.			7				14
72 Iron and steel							41
73 Articles of iron or steel	194		558				736
76 Aluminium and articles thereof.	40		4				71
82 Tool, implement, cutlery, spoon & fork, of base met etc	8		23				8
83 Miscellaneous articles of base metal.	82		274				231
84 Machinery, boilers, mechanical appliances, engines, pts	99		785				268
85 Electrical mchy equip parts thereof; sound recorder etc	683		4,185		280		1,179
86 Railw/tramw locom, rolling-stock & parts thereof; etc			12				
87 Vehicles o/t railw/tramw roll-stock, pts & accessories	224		467				477
88 Aircraft, spacecraft, and parts thereof.	955				1,205		1,207
90 Optical, photo, cine, meas, checking, precision, etc	741		581				773
94 Furniture; bedding, mattress, matt support, cushion etc	374		1,562				1,124
95 Toys, games & sports requisites; parts & access thereof	1		35				29
96 Miscellaneous manufactured articles.	21		25				96
97 Works of art, collectors' pieces and antiques.			20				10
98 Special Classification Provisions	364		2,426				787
99 Special Transaction - Trade.	1,217		2,676			47	3,281
Total	9,516		25,648		3,325	1,345	959
							2,650
Belarus							
02 Meat and edible meat offal.			107				
16 Prep of meat, fish or crustaceans, molluscs etc							26
30 Pharmaceutical products.			1,322				17
47 Pulp of wood/of other fibrous cellulosic mat; recovered			275				
52 Cotton.							3
61 Art of apparel & clothing access, knitted or crocheted.							3
62 Art of apparel & clothing access, not knitted/crocheted							10
84 Machinery, boilers, mechanical appliances, engines, pts	1,542		12				1,582
85 Electrical mchy equip parts thereof; sound recorder etc							55
96 Miscellaneous manufactured articles.							7
98 Special Classification Provisions	814		12				814
99 Special Transaction - Trade.	8		91				38
Total	2,365		1,822				2,561
							210
Belgium							
01 Live animals.	27		172				155
02 Meat and edible meat offal.	303		2,554				2,012
03 Fish & crustacean, mollusc & other aquatic invertebrate	5,600		21,206		137	3,017	17,995
04 Dairy prod; birds' eggs; natural honey; edible prod nes			3,451				4,582
05 Products of animal origin, nes or included.	7		295				172
06 Live tree & other plant; bulb, root; cut flowers etc							49
07 Edible vegetables and certain roots and tubers.	3,339		10,341				27,476
							82

(1) See footnote(s) at the end of the statistical tables.

TABLE 2. DOMESTIC EXPORTS BY COUNTRY, H.S. CHAPTER AND PROVINCE OF ORIGIN
 TABLEAU 2. EXPORTATIONS NATIONALES PAR PAYS, CHAPITRE S.H. ET PROVINCE D'ORIGINE

January to September - Janvier à septembre
 2001

Quebec	Ontario	Manitoba	Saskat- chewan	Alberta	British Columbia	Yukon/N.W.T./ Nunavut (1)	Pays/Chapitres S.H.
Québec	Ontario	Manitoba	Saskat- chewan	Alberta	Colombie britannique	Yukon/T.N.-O./ Nunavut (1)	
Thousands of dollars - milliers de dollars							
Barbade (suite)							
23							Résidus & déchets des ind alimentaires; aliment prép pour animaux 23
2							Tabacs et succédanés de tabac fabriqués. 24
12	33						Sel; soufre; terres et pierres; plâtres, chaux et ciments. 25
2	813						Combustibles minéraux, huiles; matières bitumineuses; cires etc 27
							Produits pharmaceutiques. 30
							Engrais. 31
10	24						Extraits tannants/tinctoires; tanins; pigments; peinture; etc 32
	6						Huil essent & résinoïde; prod de parf/toil prép & prép cosmétique 33
11							Savons, agent de surface organique, prép pr lessive, prép lub, etc 34
424	842	258		20			Produits divers des industries chimiques 38
18							Matières plastiques et ouvrages en ces matières 39
155	393					152	Caoutchouc et ouvrages en caoutchouc. 40
113	39						Bois, charbon de bois et ouvrages en bois. 44
116	3						Papiers et carton; ouvrage en pâte de cellulose, en papier/carton 48
							Produits de l'édition, presse; autres industries graphiques, etc 49
							Coton. 52
47	3						Autres fibres textiles végétales; fils & tissus de fils de papier 53
3							Filaments synthétiques ou artificiels. 54
5							Fibres synthétiques ou artificielles discontinues. 55
15							Tissus spéciaux; surface tex touffetée; dentelle; tapisserie; etc 58
10	4						Étoffes de bonneterie. 60
8							Vêtements et accessoires du vêtement, autres qu'en bonneterie. 62
	21						Autre article tex confectionné; assortiment; friperie & chiffon 63
							Ouvrage en pierre, plâtre, ciment, amiante, mica/matière analogue 68
	41						Verre et ouvrages en verre. 70
306	85			150		105	Fonte, fer et acier 72
	71						Ouvrages en fonte, fer ou acier 73
	8						Aluminium et ouvrages en aluminium. 76
171	60						Outils et outillage, art de coutellerie & couverts de table, etc 82
10	178			1		18	Ouvrages divers en métaux communs. 83
	730			62		5	Machines, chaudières, appareils et engins mécaniques, parties 84
443	33						Machines, appareil & mat él & parties; app enregistrement etc 85
	2						Véhicules & matériel pour voies ferrées et leurs parties; etc 86
	741						Voiture auto, tract, cyc & autre véh terrestre, leur part & acces 87
321	656			116		31	Navigation aérienne ou spatiale. 88
	29						Instr & appareil d'optique, photo/ciné, mesure, contrôle etc 90
96							Meubles; mobilier médico-chirurgical; articles de literie etc 94
	10						Jouet, jeux, article pour divertissement/sport; parties & acces 95
34	702			43		4	Ouvrages divers. 96
453	1,499	27	19	33		14	Objets d'art, de collection ou d'antiquité. 97
							Dispositions de classification spéciale 98
5,832	8,019	390	343	430		342	Transactions spéciales - commerciales. 99
							Total
Bélarus							
	26						Viandes et abats comestibles. 02
							Préparations de viandes, poissons ou crustacés, mollusques etc 16
3							Produits pharmaceutiques. 30
	3						Pâte de bois/d'autres mat fib cellulosi ques; papier etc à recycl 47
	10						Coton. 52
893	495						Vêtements et accessoires du vêtement, en bonneterie. 61
21	34						Vêtements et accessoires du vêtement, autres qu'en bonneterie. 62
7							Machines, chaudières, appareils et engins mécaniques, parties 84
	814						Machines, appareil & mat él & parties; app enregistrement etc 85
10	28						Ouvrages divers. 96
							Dispositions de classification spéciale 98
937	1,413						Transactions spéciales - commerciales. 99
							Total
Belgique							
13	141						Animaux vivants. 01
379	146			1,486			Viandes et abats comestibles. 02
282					213		Poissons & crustacés, mollusques & autres invertébrés aquatiques. 03
4,582							Laits & produits; oeufs d'oiseaux; miel nat; prod comestible, nda 04
54	118					49	Autres produits d'origine animale, nda. 05
							Plantes vivantes et produits de la floriculture. 06
1,822	2,805	2,032	16,342	4,045		344	Légumes, plantes, racines et tubercules alimentaires. 07

(1) Voir note(s) à la fin des tableaux statistiques.

TABLE 2. DOMESTIC EXPORTS BY COUNTRY, H.S. CHAPTER AND PROVINCE OF ORIGIN
TABLEAU 2. EXPORTATIONS NATIONALES PAR PAYS, CHAPITRE S.H. ET PROVINCE D'ORIGINE

Country/H.S. Chapter	All Provinces Toutes les provinces			January to September - Janvier à septembre 2001			
	July- September	January to September		Newfound- land	Prince Edward Is.	Nova Scotia	New Brunswick
	Juillet- Septembre	Janvier à septembre		Terre- Neuve	I.Prince- Édouard	Nouvelle- Écosse	Nouveau- Brunswick
	2001	2000	2001				
Thousands of dollars - milliers de dollars							
Belgium (cont.)							
08 Edible fruit and nuts; peel of citrus fruit or melons.	192	1,754	500				73
09 Coffee, tea, maté and spices.		27					
10 Cereals.	8,613	26,637	26,409				
11 Prod mill indust; malt; starches; inulin; wheat gluten	177	11	211				
12 Oil seed, oleagi fruits; miscell grain, seed, fruit etc	30,372	56,409	83,028				
13 Lac; gums, resins & other vegetable saps & extracts.	208	2,351	1,250				
15 Animal/veg fats & oils & their cleavage products; etc	4,688	13,250	14,175				
16 Prep of meat, fish or crustaceans, molluscs etc	667	3,217	3,703				
17 Sugars and sugar confectionery.	340	1,524	462				
18 Cocoa and cocoa preparations.			110				
19 Prep of cereal, flour, starch/milk; pastrycooks' prod		96					
20 Prep of vegetable, fruit, nuts or other parts of plants	14		294				
21 Miscellaneous edible preparations.	228	971	573				
22 Beverages, spirits and vinegar.	943	3,330	2,711				
23 Residues & waste from the food indust; prepr ani fodder	182	3,016	1,420				
24 Tobacco and manufactured tobacco substitutes.	599	2,404	2,443				
25 Salt; sulphur; earth & ston; plastering mat; lime & cem	155	1,018	678				
26 Ores, slag and ash.	29,060	77,198	67,998	14,709			27,463
27 Mineral fuels, oils & product of their distillation;etc	1,953	16,707	14,271				
28 Inorgn chem; comds of prec met, radioact elements etc	1,123	5,271	5,971				
29 Organic chemicals.	3,323	9,868	11,617				
30 Pharmaceutical products.	3,928	11,959	11,728				
31 Fertilizers	3,573	14,235	7,611				
32 Tanning/dyeing extract; tannins & derivs; pigm etc	208	6,021	1,799				
33 Essential oils & resinoids; perf, cosmetic/toilet prep	2,484	6,479	5,125				
34 Soap, organic surface-active agents, washing prep, etc		473	599				
35 Albuminoidal subs; modified starches; glues; enzymes.	31	885	130				
36 Explosives; pyrotechnic prod; matches; pyrop alloy; etc	9	607	9				
37 Photographic or cinematographic goods.	71	11	83				
38 Miscellaneous chemical products	1,391	5,021	18,423				
39 Plastics and articles thereof	6,681	49,533	26,852				82
40 Rubber and articles thereof.	2,304	24,568	16,517				65
41 Raw hides and skins (other than furskins) and leather.		346	125				
42 Articles of leather; saddlery/harness; travel goods etc		148	66				
43 Furskins and artificial fur; manufactures thereof.	120	159	131				
44 Wood and articles of wood; wood charcoal.	9,184	63,134	33,904				259
47 Pulp of wood/of other fibrous cellulosic mat; recovered	33,948	255,783	187,115				8,036
48 Paper & paperboard; art of paper pulp, paper/paperboard	5,991	51,372	32,586				1,504
49 Printed books, newspapers, pictures & other product etc	410	1,448	1,929				
51 Wool, fine/coarse animal hair, horsehair yarn & fabric		15					
52 Cotton.		411	54				
53 Other vegetable textile fibres; paper yarn & woven fab		295	68				
54 Man-made filaments.	537	14,554	1,936				
55 Man-made staple fibres.	2,903	4,599	12,521				
56 Wadding, felt & nonwoven; yarns; twine, cordage, etc		939	222				
57 Carpets and other textile floor coverings.	75	65	142				
59 Impregnated, coated, cover/laminated textile fabric etc	4,487	14,583	9,759				
60 Knitted or crocheted fabrics.			2				
61 Art of apparel & clothing access, knitted or crocheted.	40	337	131				
62 Art of apparel & clothing access, not knitted/crocheted	4	700	252				
63 Other made up textile articles; sets; worn clothing etc	31	481	91				59
64 Footwear, gaiters and the like; parts of such articles.		268	28				
65 Headgear and parts thereof.		4					
66 Umbrellas, walking-sticks, seat-sticks, whips, etc			19				
68 Art of stone, plaster, cement, asbestos, mica/sim mat	486	2,379	1,472	375			
69 Ceramic products.	208	423	417				
70 Glass and glassware.	227	1,648	2,290				106
71 Natural/cultured pearls, prec stones & metals, coin etc	136,611	384,794	385,782				
72 Iron and steel	369	1,150	574				
73 Articles of iron or steel	448	1,865	1,140				24
74 Copper and articles thereof	34	117	108				
75 Nickel and articles thereof	18,627	119,843	87,449				
76 Aluminium and articles thereof.	61	5,924	415				
78 Lead and articles thereof	1	6	1				
79 Zinc and articles thereof	74	407	219				
81 Other base metals; cermets; articles thereof	4,283	9,239	15,522				
82 Tool, implement, cutlery, spoon & fork, of base met etc	5,924	24,375	19,467				
83 Miscellaneous articles of base metal.	9	210	70				
84 Machinery, boilers, mechanical appliances, engines, pts	17,986	90,485	65,699				451
85 Electrical mchy equip parts thereof; sound recorder etc	4,174	16,127	18,952				2,421
86 Railw/tramw locom, rolling-stock & parts thereof; etc	181		184				

(1) See footnote(s) at the end of the statistical tables.

TABLE 2. DOMESTIC EXPORTS BY COUNTRY, H.S. CHAPTER AND PROVINCE OF ORIGIN
TABLEAU 2. EXPORTATIONS NATIONALES PAR PAYS, CHAPITRE S.H. ET PROVINCE D'ORIGINE

January to September - Janvier à septembre
2001

Quebec	Ontario	Manitoba	Saskatchewan	Alberta	British Columbia	Yukon/N.W.T./ Nunavut (1)	Pays/Chapitres S.H.
Québec	Ontario	Manitoba	Saskatchewan	Alberta	Colombie britannique	Yukon/T.N.-O./ Nunavut (1)	
Thousands of dollars - milliers de dollars							
Belgique (suite)							
427							Fruits comestibles; écorces d'agrumes ou de melons. 08
26	813	4,365	15,838	5,302	63		Café, thé, maté et épices. 09
10			200				Céréales. 10
97	1,485	23,060	49,280	7,434	1,669		Prod de mino; malt; amidons & féculés; inuline; gluten de froment 11
	1,250						Graine, fruits oléagineux; graines, semences et fruit divers; etc 12
8,141				1,943	4,091		Gommes, résines et autres sucs et extraits végétaux. 13
43					3,660		Graisses & huiles ani/vég; grais aliment élaborées; cires ani etc 15
194	267						Préparations de viandes, poissons ou crustacés, mollusques etc 16
110							Sucres et sucreries. 17
							Cacao et ses préparations. 18
	280	14					Prép base de céréales, farines, amidons, féculés/lait; pâtisserie 19
24	13				534		Préparations de légumes, de fruits ou d'autres parties de plantes 20
2,318	393						Préparations alimentaires diverses. 21
323	1,080	16					Boissons, liquides alcooliques et vinaigres. 22
38	2,405						Résidus & déchets des ind alimentaires; aliment prép pour animaux 23
306	372						Tabacs et succédanés de tabac fabriqués. 24
3,471							Sel; soufre; terres et pierres; plâtres, chaux et ciments. 25
	158			3,103	3,391	18,962	Minerais, scories et cendres. 26
3,126	450	48		347	11,009		Combustibles minéraux, huiles; matières bitumineuses; cires etc 27
25	11,547				1,999		Prod chimique inorg; comp inorg/org méta/préc, éléments etc 28
7,857	3,833				44		Produits chimiques organiques. 29
			7,611		38		Produits pharmaceutiques. 30
1,143	633						Engrais. 31
188	4,922				22		Extraits tannants/tinctoires; tanins; pigments; peinture; etc 32
38	23				14		Huil essent & résinoïde; prod de parf/toil prép & prép cosmétique 33
44	86				537		Savons, agent de surface organique, prép pr lessive, prép lub, etc 34
9							Mati albuminoïde; prod à base d'amidon/fécule mod; colla; enzyme 35
	83						Poudres & explosifs; art de pyrotechnie; allumettes; etc 36
2,620	1,227	13,854		99	621		Produits photographiques ou cinématographiques. 37
8,098	15,087			3,116	401		Produits divers des industries chimiques 38
10	16,502				4		Matières plastiques et ouvrages en ces matières 39
125							Caoutchouc et ouvrages en caoutchouc. 40
53	13						Peaux (autres que les pelleteries) et cuirs. 41
2	128						Ouvrage en cuir; bourrellerie ou sellerie; article de voyage, etc 42
3,933	1,673			54	27,084		Pelleteries et fourrures; pelleteries factices. 43
14,174				25,165	139,739		Bois, charbon de bois et ouvrages en bois. 44
2,675	632			1	27,771		Pâte de bois/d'autres mat fib cellulosi ques; papier etc à recycl 47
867	50	709		280	21		Papiers et carton; ouvrage en pâte de cellulose, en papier/carton 48
							Produits de l'édition, presse; autres industries graphiques, etc 49
54							Laine, poils fin ou grossiers; fils et tissus de crin. 51
68							Coton. 52
273	1,663						Autres fibres textiles végétales; fils & tissus de fils de papier 53
5,757	152			6,612			Filaments synthétiques ou artificiels. 54
222							Fibres synthétiques ou artificielles discontinues. 55
118	23						Quates, feutres non-tissé; ficelles, cordes et cordages; etc 56
9,745	14						Tapis et autres revêtements de sol en matières textiles. 57
2							Tissus imprégnés, enduits, recouverts ou stratifiés; etc 59
55	76						Étoffes de bonneterie. 60
143	108						Vêtements et accessoires du vêtement, en bonneterie. 61
31							Vêtements et accessoires du vêtement, autres qu'en bonneterie. 62
28							Autre article tex confectionné; assortiment; friperie & chiffon 63
							Chaussures, guêtres et articles analogues; parties de ces objets. 64
		19					Coiffures et parties de coiffures. 65
685	412						Parapluies, ombrelles, parasols, cannes, canne-siège, fouets, etc 66
342	24				51		Ouvrage en pierre, plâtre, ciment, amiante, mica/matière analogue 68
2	2,181						Produits céramiques. 69
651	29,958						Verre et ouvrages en verre. 70
409	164					355,172	Perle fine/de culture, pierre gemme et métaux préc; monnaies etc 71
290	389			120	316		Fonte, fer et acier 72
24	82	1					Ouvrages en fonte, fer ou acier 73
	20,480	47,902		19,065			Cuivre et ouvrages en cuivre 74
72	342						Nickel et ouvrages en nickel 75
	1						Aluminium et ouvrages en aluminium. 76
219							Plomb et ouvrages en plomb 78
90	6,350			8,721	360		Zinc et ouvrages en zinc 79
20	19,345				101		Autres métaux communs; cermet; ouvrages en ces matières 81
10	53				6		Outils et outillage, art de coutellerie & couverts de table, etc 82
10,881	15,577		8	5,615	30,743		Ouvrages divers en métaux communs. 83
3,863	10,676	101	3	64	4,243		Machines, chaudières, appareils et engins mécaniques, parties 84
60	3				120		Machines, appareil & mat él & parties; app enregistrement etc 85
							Véhicules & matériel pour voies ferrées et leurs parties; etc 86

(1) Voir note(s) à la fin des tableaux statistiques.

TABLE 2. DOMESTIC EXPORTS BY COUNTRY, H.S. CHAPTER AND PROVINCE OF ORIGIN
 TABLEAU 2. EXPORTATIONS NATIONALES PAR PAYS, CHAPITRE S.H. ET PROVINCE D'ORIGINE

Country/H.S. Chapter	All Provinces Toutes les provinces			January to September - Janvier à septembre 2001			
	July- September	January to September		Newfound- land	Prince Edward Is.	Nova Scotia	New Brunswick
	Juillet- Septembre	Janvier à septembre		Terre- Neuve	Î.Prince- Édouard	Nouvelle- Écosse	Nouveau- Brunswick
	2001	2000	2001				
Thousands of dollars - milliers de dollars							
Belgium (cont.)							
87 Vehicles o/t railw/tramw roll-stock, pts & accessories	3,195	16,677	10,253			60	
88 Aircraft, spacecraft, and parts thereof.	412	1,580	6,681				
89 Ships, boats and floating structures.		54					
90 Optical, photo, cine, meas, checking, precision, etc	2,030	5,560	9,035				
91 Clocks and watches and parts thereof.	5	5	5				
92 Musical instruments; parts and access of such articles		449	12				
93 Arms and ammunition; parts and accessories thereof.	5	3,134	361				
94 Furniture; bedding, mattress, matt support, cushion etc	1,054	3,105	2,729			74	
95 Toys, games & sports requisites; parts & access thereof	3,196	5,141	6,866				
96 Miscellaneous manufactured articles.	20	6,360	44				
97 Works of art, collectors' pieces and antiques.		748	15				7
98 Special Classification Provisions	1,222	2,280	2,527			46	4
99 Special Transaction - Trade.	7,358	28,465	28,355		37	111	11
Total	378,756	1,525,101	1,326,909	15,222	3,055	21,724	34,464
Belize							
02 Meat and edible meat offal.			27				
03 Fish & crustacean, mollusc & other aquatic invertebrate			80				
04 Dairy prod; birds' eggs; natural honey; edible prod nes	310	572	608			80	
15 Animal/veg fats & oils & their cleavage products; etc			17				
16 Prep of meat, fish or crustaceans, molluscs etc		44					
21 Miscellaneous edible preparations.			19				
30 Pharmaceutical products.	29	191	96				
33 Essential oils & resinoids; perf, cosmetic/toilet prep	26		26				
39 Plastics and articles thereof		24					
40 Rubber and articles thereof.	41		67				
48 Paper & paperboard; art of paper pulp, paper/paperboard	20	86	114				
49 Printed books, newspapers, pictures & other product etc	2	16	2				
73 Articles of iron or steel	294	127	403				
83 Miscellaneous articles of base metal.		95	45				
84 Machinery, boilers, mechanical appliances, engines, pts	41	100	42				
85 Electrical mchy equip parts thereof; sound recorder etc	19	259	96				
89 Ships, boats and floating structures.			98				
90 Optical, photo, cine, meas, checking, precision, etc			190				
94 Furniture; bedding, mattress, matt support, cushion etc		13	21				
98 Special Classification Provisions			456				
99 Special Transaction - Trade.	102	122	354			18	9
Total	887	1,656	2,751			99	9
Benin							
02 Meat and edible meat offal.	1,241	357	2,602				
21 Miscellaneous edible preparations.			48				
23 Residues & waste from the food indust; prepr ani fodder		41	16				
30 Pharmaceutical products.		83	421				
33 Essential oils & resinoids; perf, cosmetic/toilet prep		75					
40 Rubber and articles thereof.		5					
44 Wood and articles of wood; wood charcoal.			9				
61 Art of apparel & clothing access, knitted or crocheted.			53				
63 Other made up textile articles; sets; worn clothing etc	32	428	224				
82 Tool, implement, cutlery, spoon & fork, of base met etc		4					
84 Machinery, boilers, mechanical appliances, engines, pts	14	5	186				
85 Electrical mchy equip parts thereof; sound recorder etc	88	342	1,069				
87 Vehicles o/t railw/tramw roll-stock, pts & accessories		21	2				
90 Optical, photo, cine, meas, checking, precision, etc		26					
96 Miscellaneous manufactured articles.			3				
98 Special Classification Provisions	113	199	524				
99 Special Transaction - Trade.	7	94	38			3	
Total	1,496	1,685	5,200			3	
Bermuda							
02 Meat and edible meat offal.	25	15	49				
03 Fish & crustacean, mollusc & other aquatic invertebrate		125					
04 Dairy prod; birds' eggs; natural honey; edible prod nes	117	264	336			1	96
07 Edible vegetables and certain roots and tubers.		33					
09 Coffee, tea, maté and spices.		12					

(1) See footnote(s) at the end of the statistical tables.

TABLE 2. DOMESTIC EXPORTS BY COUNTRY, H.S. CHAPTER AND PROVINCE OF ORIGIN
TABLEAU 2. EXPORTATIONS NATIONALES PAR PAYS, CHAPITRE S.H. ET PROVINCE D'ORIGINE

January to September - Janvier à septembre
2001

Quebec	Ontario	Manitoba	Saskat- chewan	Alberta	British Columbia	Yukon/N.W.T./ Nunavut (1)		
Québec	Ontario	Manitoba	Saskat- chewan	Alberta	Colombie britannique	Yukon/T.N.-O./ Nunavut (1)		Pays/Chapitres S.H.
Thousands of dollars - milliers de dollars								
Belgique (suite)								
5,668	3,607	649				267		Voiture auto, tract, cyc & autre véh terrestre, leur part & acces 87
6,496						185		Navigation aérienne ou spatiale. 88
	7,148			556		538		Navigation maritime ou fluviale. 89
791	5							Instr & appareil d'optique, photo/ciné, mesure, contrôle etc 90
12								Morlogerie. 91
361								Instruments de musique; parties & accessoires de ces instruments. 92
2,291	273	22		53		14		Armes, munitions et leurs parties et accessoires 93
4,687	1,517	93				566		Meubles; mobilier médico-chirurgical; articles de literie etc 94
35	8							Jouet, jeux, article pour divertissement/sport; parties & acces 95
								Ouvrages divers. 96
869	1,137	4		8		380		Objets d'art, de collection ou d'antiquité. 97
21,251	3,827	54	175	2,559		327		Dispositions de classification spéciale 98
								Transactions spéciales - commerciales. 99
144,256	194,240	92,951	89,460	95,844	261,554	374,134	Total	
Belize								
27								Viandes et abats comestibles. 02
569	38							Poissons & crustacés, mollusques & autres invertébrés aquatiques. 03
17								Laits & produits; oeufs d'oiseaux; miel nat; prod comestible, nda 04
								Graisses & huiles ani/vég; grais aliment élaborées; cires ani etc 15
			19					Préparations de viandes, poissons ou crustacés, mollusques etc 16
		96						Préparations alimentaires diverses. 21
		26						Produits pharmaceutiques. 30
25	41							Huil essent & résinoïde; prod de parf/toil prép & prép cosmétique 33
19	95							Matières plastiques et ouvrages en ces matières 39
	2							Caoutchouc et ouvrages en caoutchouc. 40
109	294							Papiers et carton; ouvrage en pâte de cellulose, en papier/carton 48
44								Produits de l'édition, presse; autres industries graphiques, etc 49
1	25							Ouvrages en fonte, fer ou acier 73
70	25				1	16		Ouvrages divers en métaux communs. 83
98								Machines, chaudières, appareils et engins mécaniques, parties 84
								Machines, appareil & mat él & parties; app enregistrement etc 85
21	9		181					Navigation maritime ou fluviale. 89
369						86		Instr & appareil d'optique, photo/ciné, mesure, contrôle etc 90
231	68					7		Meubles; mobilier médico-chirurgical; articles de literie etc 94
								Dispositions de classification spéciale 98
1,605	724		201	96	16			Transactions spéciales - commerciales. 99
								Total
Bénin								
903	1,636					61		Viandes et abats comestibles. 02
48								Préparations alimentaires diverses. 21
16								Résidus & déchets des ind alimentaires; aliment prép pour animaux 23
421								Produits pharmaceutiques. 30
								Huil essent & résinoïde; prod de parf/toil prép & prép cosmétique 33
9								Caoutchouc et ouvrages en caoutchouc. 40
53								Bois, charbon de bois et ouvrages en bois. 44
115	109							Vêtements et accessoires du vêtement, en bonneterie. 61
								Autre article tex confectionné; assortiment; friperie & chiffon 63
175	11							Outils et outillage, art de coutellerie & couverts de table, etc 82
1,069								Machines, chaudières, appareils et engins mécaniques, parties 84
								Machines, appareil & mat él & parties; app enregistrement etc 85
	2							Voiture auto, tract, cyc & autre véh terrestre, leur part & acces 87
								Instr & appareil d'optique, photo/ciné, mesure, contrôle etc 90
3								Ouvrages divers. 96
149	375							Dispositions de classification spéciale 98
20	13							Transactions spéciales - commerciales. 99
2,986	2,148					61		Total
Bermudes								
43	6							Viandes et abats comestibles. 02
								Poissons & crustacés, mollusques & autres invertébrés aquatiques. 03
232		6						Laits & produits; oeufs d'oiseaux; miel nat; prod comestible, nda 04
								Légumes, plantes, racines et tubercules alimentaires. 07
								Café, thé, maté et épices. 09

(1) Voir note(s) à la fin des tableaux statistiques.

TABLE 2. DOMESTIC EXPORTS BY COUNTRY, H.S. CHAPTER AND PROVINCE OF ORIGIN
TABLEAU 2. EXPORTATIONS NATIONALES PAR PAYS, CHAPITRE S.H. ET PROVINCE D'ORIGINE

Country/H.S. Chapter	All Provinces Toutes les provinces			January to September - Janvier à septembre 2001			
	July- September	January to September		Newfound- land	Prince Edward Is.	Nova Scotia	New Brunswick
	Juillet- Septembre	Janvier à septembre		Terre- Neuve	Î.Prince- Édouard	Nouvelle- Écosse	Nouveau- Brunswick
	2001	2000	2001				
Thousands of dollars - milliers de dollars							
Bermuda (cont.)							
11 Prod mill indust; malt; starches; inulin; wheat gluten	178	484	485				67
15 Animal/veg fats & oils & their cleavage products; etc		10					
16 Prep of meat, fish or crustaceans, molluscs etc	45	62	51				
17 Sugars and sugar confectionery.	224	470	739				4
19 Prep of cereal, flour, starch/milk; pastrycooks' prod	3	81	29				2
20 Prep of vegetable, fruit, nuts or other parts of plants	194	646	570		570		
21 Miscellaneous edible preparations.		134					
22 Beverages, spirits and vinegar.	75	343	234				
23 Residues & waste from the food indust; prepr ani fodder	39	112	100				
24 Tobacco and manufactured tobacco substitutes.	39	3	44				
25 Salt; sulphur; earth & ston; plastering mat; lime & cem	18	256	70				
27 Mineral fuels, oils & product of their distillation;etc	43	39	74				
28 Inorgn chem; compds of prec met, radioact elements etc	2	5	4				
30 Pharmaceutical products.	418	1,613	1,107				614
31 Fertilizers		11	11				11
32 Tanning/dyeing extract; tannins & derivs; pigm etc	12	10	12				
33 Essential oils & resinoids; perf, cosmetic/toilet prep	13		13				
34 Soap, organic surface-active agents, washing prep, etc		1	19				19
35 Albuminoidal subs; modified starches; glues; enzymes.		3	6				
37 Photographic or cinematographic goods.	24		24				
39 Plastics and articles thereof	66	275	559				191
42 Articles of leather; saddlery/harness; travel goods etc	11		11				
44 Wood and articles of wood; wood charcoal.	506	1,926	1,986				36
45 Cork and articles of cork.	2	1	2				23
47 Pulp of wood/of other fibrous cellulosic mat; recovered	21		21				
48 Paper & paperboard; art of paper pulp, paper/paperboard	129	653	694				56
49 Printed books, newspapers, pictures & other product etc	34	117	300				10
54 Man-made filaments.		1					
57 Carpets and other textile floor coverings.	12	2	12				12
59 Impregnated, coated, cover/laminated textile fabric etc			2				
61 Art of apparel & clothing access, knitted or crocheted.	20	53	67				
62 Art of apparel & clothing access, not knitted/crocheted	38	125	407				
63 Other made up textile articles; sets; worn clothing etc	14	88	22				
68 Art of stone, plaster, cement, asbestos, mica/sim mat	66	219	881				16
69 Ceramic products.		20					21
70 Glass and glassware.	161	139	448				
71 Natural/cultured pearls, prec stones & metals, coin etc		100	60				
72 Iron and steel	74	307	477				151
73 Articles of iron or steel	1,166	1,671	2,877				364
76 Aluminium and articles thereof.	39	367	279				
80 Tin and articles thereof.	10		10				10
82 Tool, implement, cutlery, spoon & fork, of base met etc		24	92				
83 Miscellaneous articles of base metal.	276	700	923				
84 Machinery, boilers, mechanical appliances, engines, pts	225	817	1,861				34
85 Electrical mchy equip parts thereof; sound recorder etc	761	4,243	3,753				28
87 Vehicles o/t railw/tramw roll-stock, pts & accessories	55	176	669				522
89 Ships, boats and floating structures.		579	986				
90 Optical, photo, cine, meas, checking, precision, etc	51	327	764				
91 Clocks and watches and parts thereof.		7					
93 Arms and ammunition; parts and accessories thereof.		11					
94 Furniture; bedding, mattress, matt support, cushion etc	865	2,418	2,462				309
95 Toys, games & sports requisites; parts & access thereof		38	10				
96 Miscellaneous manufactured articles.	18	1	34				3
97 Works of art, collectors' pieces and antiques.	48	23	65				
98 Special Classification Provisions	63	395	174				15
99 Special Transaction - Trade.	857	3,583	3,415				159
Total	7,074	24,168	28,326		570	2,452	1,377
Bhutan							
99 Special Transaction - Trade.			3				3
Total			3				3
Bolivia							
04 Dairy prod; birds' eggs; natural honey; edible prod nes	249	185	623				
07 Edible vegetables and certain roots and tubers.	19	28	19				
10 Cereals.	2,315	9,072	2,315				
15 Animal/veg fats & oils & their cleavage products; etc	4	192	4				4

(1) See footnote(s) at the end of the statistical tables.

TABLE 2. DOMESTIC EXPORTS BY COUNTRY, H.S. CHAPTER AND PROVINCE OF ORIGIN
TABLEAU 2. EXPORTATIONS NATIONALES PAR PAYS, CHAPITRE S.H. ET PROVINCE D'ORIGINE

January to September - Janvier à septembre
2001

Quebec	Ontario	Manitoba	Saskat- chewan	Alberta	British Columbia	Yukon/N.W.T./ Nunavut (1)	Pays/Chapitres S.H.
Québec	Ontario	Manitoba	Saskat- chewan	Alberta	Colombie britannique	Yukon/T.N.-O./ Nunavut (1)	
Thousands of dollars - milliers de dollars							
							Bermudes (suite)
	418						Prod de mino; malt; amidons & féculés; inuline; gluten de froment 11
	51						Graisses & huiles ani/vég; grais aliment élaborées; cires ani etc 15
461	274						Préparations de viandes, poissons ou crustacés, mollusques etc 16
	26						Sucras et sucreries. 17
							Prép base de céréales, farines, amidons, féculés/lait; pâtisserie 19
150	83						Préparations de légumes, de fruits ou d'autres parties de plantes 20
	100						Préparations alimentaires diverses. 21
44							Boissons, liquides alcooliques et vinaigres. 22
70							Résidus & déchets des ind alimentaires; aliment prép pour animaux 23
11	30			32			Tabacs et succédanés de tabac fabriqués. 24
4							Sel; soufre; terres et pierres; plâtres, chaux et ciments. 25
63	429						Combustibles minéraux, huiles, matières bitumineuses; cires etc 27
							Prod chimique inorg; comp inorg/org méta/préc, éléments etc 28
12							Produits pharmaceutiques. 30
	13						Engrais. 31
	6						Extraits tannants/tinctoriaux; tanins; pigments; peinture; etc 32
24							Huil essent & résinoïde; prod de parf/toil prép & prép cosmétique 33
45	317	3				1	Savons, agent de surface organique, prép pr lessive, prép lub, etc 34
374	1,050					11	Mati albuminoïde; prod à base d'amidon/fécule mod; colle; enzyme 35
1						501	Produits photographiques ou cinématographiques. 37
21							Matières plastiques et ouvrages en ces matières 39
598	39						Ouvrage en cuir; bourrellerie ou sellerie; article de voyage, etc 42
124	136			28			Bois, charbon de bois et ouvrages en bois. 44
							Liège et ouvrages en liège. 45
	2						Pâte de bois/d'autres mat fib cellulose ques; papier etc à recycl 47
44	22						Papiers et carton; ouvrage en pâte de cellulose, en papier/carton 48
68	339						Produits de l'édition, presse; autres industries graphiques, etc 49
	22						Filaments synthétiques ou artificiels. 54
62	307	473					Tapis et autres revêtements de sol en matières textiles. 57
							Tissus imprégnés, enduits, recouverts ou stratifiés; etc 59
							Vêtements et accessoires du vêtement, en bonneterie. 61
60	347					101	Vêtements et accessoires du vêtement, autres qu'en bonneterie. 62
645	1,111						Autre article tex confectionné; assortiment; friperie & chiffon 63
51	1,257			237			Ouvrage en pierre, plâtre, ciment, amiante, mica/matière analogue 68
	227						Produits céramiques. 69
488	11	80					Verre et ouvrages en verre. 70
321	435						Perle fine/de culture, pierre gemme et métaux préc; monnaies etc 71
87	1,057						Fonte, fer et acier 72
120	3,383			263		45	Ouvrages en fonte, fer ou acier 73
965	41			81		84	Aluminium et ouvrages en aluminium. 76
114	26						Étain et ouvrages en étain. 80
	21						Outils et outillage, art de coutellerie & couverts de table, etc 82
	649						Ouvrages divers en métaux communs. 83
198	1,669	8				79	Machines, chaudières, appareils et engins mécaniques, parties 84
	10						Machines, appareil & mat él & parties; app enregistrement etc 85
31	65						Voiture auto, tract, cyc & autre véh terrestre, leur part & acces 87
36	59			65			Navigation maritime ou fluviale. 89
916	1,908	292		52		11	Instr & appareil d'optique, photo/ciné, mesure, contrôle etc 90
							Horlogerie. 91
6,497	14,923	908		760		836	Armes, munitions et leurs parties et accessoires 93
							Meubles; mobilier médico-chirurgical; articles de literie etc 94
							Jouet, jeux, article pour divertissement/sport; parties & acces 95
							Ouvrages divers. 96
							Objets d'art, de collection ou d'antiquité. 97
							Dispositions de classification spéciale 98
							Transactions spéciales - commerciales. 99
							Bhoutan
							Transactions spéciales - commerciales. 99
							Bolivie
623							Laits & produits; oeufs d'oiseaux; miel nat; prod comestible, nda 04
		411	1,074	815	14		Légumes, plantes, racines et tubercules alimentaires. 07
							Céréales. 10
							Graisses & huiles ani/vég; grais aliment élaborées; cires ani etc 15

(1) Voir note(s) à la fin des tableaux statistiques.

TABLE 2. DOMESTIC EXPORTS BY COUNTRY, H.S. CHAPTER AND PROVINCE OF ORIGIN
TABLEAU 2. EXPORTATIONS NATIONALES PAR PAYS, CHAPITRE S.H. ET PROVINCE D'ORIGINE

Country/H.S. Chapter	All Provinces Toutes les provinces			January to September - Janvier à septembre 2001			
	July- September	January to September		Newfound- land	Prince Edward Is.	Nova Scotia	New Brunswick
	Juillet- Septembre	Janvier à septembre		Terre- Neuve	Î.Prince- Édouard	Nouvelle- Écosse	Nouveau- Brunswick
	2001	2000	2001				
Thousands of dollars - milliers de dollars							
Bolivia (cont.)							
17 Sugars and sugar confectionery.			108				
20 Prep of vegetable, fruit, nuts or other parts of plants		297					
21 Miscellaneous edible preparations.	45	52	92				
23 Residues & waste from the food indust; prepr ani fodder		39					
25 Salt; sulphur; earth & ston; plastering mat; lime & cem	4	12	35				
27 Mineral fuels, oils & product of their distillation;etc			23				
30 Pharmaceutical products.		10	8				
33 Essential oils & resinoids; perf, cosmetic/toilet prep	18	18					
34 Soap, organic surface-active agents, washing prep, etc	13		13			13	
39 Plastics and articles thereof		189					
40 Rubber and articles thereof.	41		41				
48 Paper & paperboard; art of paper pulp, paper/paperboard		15					
54 Man-made filaments.	3	86	28				
59 Impregnated, coated, cover/laminated textile fabric etc		6	20				
63 Other made up textile articles; sets; worn clothing etc	3		34				
70 Glass and glassware.	47	61	138				
73 Articles of iron or steel		51					
76 Aluminium and articles thereof.			8				
82 Tool, implement, cutlery, spoon & fork, of base met etc		14	8				
84 Machinery, boilers, mechanical appliances, engines, pts	388	1,669	1,245				
85 Electrical mchy equip parts thereof; sound recorder etc	102	385	721				
87 Vehicles o/t railw/tramw roll-stock, pts & accessories		607					
90 Optical, photo, cine, meas, checking, precision, etc	1,219	259	3,286				
94 Furniture; bedding, mattress, matt support, cushion etc	2	460	5				
98 Special Classification Provisions	19	46	100				
99 Special Transaction - Trade.	45	145	149				
Total	4,544	13,891	9,052			18	
Bosnia*herzegovina							
02 Meat and edible meat offal.		6	218				
07 Edible vegetables and certain roots and tubers.		39	127				
28 Inorgn chem; compds of prec met, radioact elements etc		11					
30 Pharmaceutical products.		18	52				
44 Wood and articles of wood; wood charcoal.		25					
58 Special woven fab; tufted tex fab; lace; tapestries etc			1				
59 Impregnated, coated, cover/laminated textile fabric etc			70				
65 Headgear and parts thereof.			17				
68 Art of stone, plaster, cement, asbestos, mica/sim mat		35					
73 Articles of iron or steel		60					
76 Aluminium and articles thereof.	43		43				
84 Machinery, boilers, mechanical appliances, engines, pts		777	32				
85 Electrical mchy equip parts thereof; sound recorder etc	176	102	188				
87 Vehicles o/t railw/tramw roll-stock, pts & accessories			11				
94 Furniture; bedding, mattress, matt support, cushion etc		110	25				
98 Special Classification Provisions	52	148	187				
99 Special Transaction - Trade.	8	59	43				
Total	281	1,394	1,019				
Botswana							
10 Cereals.		1,567					
21 Miscellaneous edible preparations.		47					
30 Pharmaceutical products.	45	679	361				
49 Printed books, newspapers, pictures & other product etc		84					
84 Machinery, boilers, mechanical appliances, engines, pts		184	48				
85 Electrical mchy equip parts thereof; sound recorder etc	8	140	87				
87 Vehicles o/t railw/tramw roll-stock, pts & accessories	154		154				
88 Aircraft, spacecraft, and parts thereof.	266	18,378	646				
90 Optical, photo, cine, meas, checking, precision, etc	31	109	43				
98 Special Classification Provisions	19	425	68				
99 Special Transaction - Trade.	22	61	30				
Total	549	21,678	1,443				
Bouvet Island							
84 Machinery, boilers, mechanical appliances, engines, pts	31		31				
99 Special Transaction - Trade.		2					
Total	31	2	31				

(1) See footnote(s) at the end of the statistical tables.

TABLE 2. DOMESTIC EXPORTS BY COUNTRY, H.S. CHAPTER AND PROVINCE OF ORIGIN
TABLEAU 2. EXPORTATIONS NATIONALES PAR PAYS, CHAPITRE S.H. ET PROVINCE D'ORIGINE

January to September - Janvier à septembre
2001

Quebec	Ontario	Manitoba	Saskat- chewan	Alberta	British Columbia	Yukon/N.W.T./ Nunavut (1)	Pays/Chapitres S.H.
Québec	Ontario	Manitoba	Saskat- chewan	Alberta	Colombie britannique	Yukon/T.N.-O./ Nunavut (1)	
Thousands of dollars - milliers de dollars							
Bolivie (suite)							
	108						Sucres et sucreries. 17
	92						Préparations de légumes, de fruits ou d'autres parties de plantes 20
35				23			Préparations alimentaires diverses. 21
	8						Résidus & déchets des ind alimentaires; aliment prép pour animaux 23
	18						Sel; soufre; terres et pierres; plâtres, chaux et ciments. 25
	41						Combustibles minéraux, huiles; matières bitumineuses; cires etc 27
							Produits pharmaceutiques. 30
28							Huil essent & résinoïde; prod de parf/toil prép & prép cosmétique 33
20							Savons, agent de surface organique, prép pr lessive, prép lub,etc 34
	30	3					Matières plastiques et ouvrages en ces matières 39
138							Caoutchouc et ouvrages en caoutchouc. 40
	8						Papiers et carton; ouvrage en pâte de cellulose, en papier/carton 48
							Filaments synthétiques ou artificiels. 54
							Tissus imprégnés, enduits, recouverts ou stratifiés; etc 59
							Autre article tex confectionné; assortiment; friperie & chiffon 63
							Verre et ouvrages en verre. 70
							Ouvrages en fonte, fer ou acier 73
							Aluminium et ouvrages en aluminium. 76
190	417	14		8			Outils et outillage, art de coutellerie & couverts de table, etc 82
544	177			623			Machines, chaudières, appareils et engins mécaniques, parties 84
							Machines, appareil & mat él & parties; app enregistrement etc 85
							Voiture auto, tract, cyc & autre véh terrestre, leur part & acces 87
7	2		356	2,919			Instr & appareil d'optique, photo/ciné, mesure, contrôle etc 90
	5						Meubles; mobilier médico-chirurgical; articles de literie etc 94
38	43	19					Dispositions de classification spéciale 98
35	74			38	1		Transactions spéciales - commerciales. 99
1,662	1,028	448	1,450	4,428	16		Total
Bosnie*herzégovine							
33	185						Viandes et abats comestibles. 02
	111		15				Légumes, plantes, racines et tubercules alimentaires. 07
	52						Prod chimique inorg; comp inorg/org méta/préc, éléments etc 28
							Produits pharmaceutiques. 30
1							Bois, charbon de bois et ouvrages en bois. 44
70							Tissus spéciaux; surface tex touffotée; dentelle; tapisserie; etc 58
	17						Tissus imprégnés, enduits, recouverts ou stratifiés; etc 59
							Coiffures et parties de coiffures. 65
							Ouvrage en pierre, plâtre, ciment, amiante, mica/matière analogue 68
	43						Ouvrages en fonte, fer ou acier 73
2	30						Aluminium et ouvrages en aluminium. 76
11	176						Machines, chaudières, appareils et engins mécaniques, parties 84
	11						Machines, appareil & mat él & parties; app enregistrement etc 85
	25						Voiture auto, tract, cyc & autre véh terrestre, leur part & acces 87
	171						Meubles; mobilier médico-chirurgical; articles de literie etc 94
	38					15	Dispositions de classification spéciale 98
						5	Transactions spéciales - commerciales. 99
118	864		15		20		Total
Botswana							
							Céréales. 10
	361						Préparations alimentaires diverses. 21
							Produits pharmaceutiques. 30
65	20	48					Produits de l'édition, presse; autres industries graphiques, etc 49
							Machines, chaudières, appareils et engins mécaniques, parties 84
							Machines, appareil & mat él & parties; app enregistrement etc 85
							Voiture auto, tract, cyc & autre véh terrestre, leur part & acces 87
	3	643			154		Navigation aérienne ou spatiale. 88
	40					3	Instr & appareil d'optique, photo/ciné, mesure, contrôle etc 90
48	1			18		1	Dispositions de classification spéciale 98
10	3	11		4			Transactions spéciales - commerciales. 99
124	431	704		22	160		Total
Île Bouvet							
	31						Machines, chaudières, appareils et engins mécaniques, parties 84
							Transactions spéciales - commerciales. 99
	31						Total

(1) Voir note(s) à la fin des tableaux statistiques.

TABLE 2. DOMESTIC EXPORTS BY COUNTRY, H.S. CHAPTER AND PROVINCE OF ORIGIN
 TABLEAU 2. EXPORTATIONS NATIONALES PAR PAYS, CHAPITRE S.H. ET PROVINCE D'ORIGINE

Country/H.S. Chapter	All Provinces Toutes les provinces			January to September - Janvier à septembre 2001			
	July- September	January to September		Newfound- land	Prince Edward Is.	Nova Scotia	New Brunswick
	Juillet- Septembre	Janvier à septembre		Terre- Neuve	Î. Prince- Édouard	Nouvelle- Écosse	Nouveau- Brunswick
	2001	2000	2001				
Thousands of dollars - milliers de dollars							
Br. Indian O. Ter							
85 Electrical mchy equip parts thereof; sound recorder etc			5				
Total			5				
Br. Virgin Is.							
02 Meat and edible meat offal.	6	34	18				9
03 Fish & crustacean, mollusc & other aquatic invertebrate	11	13	26				1
04 Dairy prod; birds' eggs; natural honey; edible prod nes	60	129	217			25	
11 Prod mill indust; malt; starches; inulin; wheat gluten	84	286	247				
16 Prep of meat, fish or crustaceans, molluscs etc		3	2				2
19 Prep of cereal, flour, starch/milk; pastrycooks' prod	2	6	30				1
22 Beverages, spirits and vinegar.		34	52				
27 Mineral fuels, oils & product of their distillation;etc		2	1				
30 Pharmaceutical products.	51	30	56				
38 Miscellaneous chemical products			12				
40 Rubber and articles thereof.	22		22				
44 Wood and articles of wood; wood charcoal.	33		241				
60 Knitted or crocheted fabrics.			126				
61 Art of apparel & clothing access, knitted or crocheted.		10					
74 Copper and articles thereof	1		35				
83 Miscellaneous articles of base metal.		27					
84 Machinery, boilers, mechanical appliances, engines, pts	44	37	138				
85 Electrical mchy equip parts thereof; sound recorder etc	37	1,078	487				
88 Aircraft, spacecraft, and parts thereof.		57,655					
90 Optical, photo, cine, meas, checking, precision, etc			32				
94 Furniture; bedding, mattress, matt support, cushion etc			28				
98 Special Classification Provisions		3	10				
99 Special Transaction - Trade.	9	230	100				
Total	366	59,615	1,858			25	14
Brazil							
01 Live animals.	6	167	25				
02 Meat and edible meat offal.		95					
03 Fish & crustacean, mollusc & other aquatic invertebrate		32	876			876	
04 Dairy prod; birds' eggs; natural honey; edible prod nes	98	4,179	918				
05 Products of animal origin, nes or included.	431	916	1,070				
07 Edible vegetables and certain roots and tubers.	4,367	11,142	15,259		492		63
10 Cereals.	557	22,082	15,511				
11 Prod mill indust; malt; starches; inulin; wheat gluten	1,579	13,685	12,012				
12 Oil seed, oleagi fruits; miscell grain, seed, fruit etc		1,187	88				
13 Lac; gums, resins & other vegetable saps & extracts.	12		164				
15 Animal/veg fats & oils & their cleavage products; etc		17					
16 Prep of meat, fish or crustaceans, molluscs etc		61					
17 Sugars and sugar confectionary.	71	221	274				
19 Prep of cereal, flour, starch/milk; pastrycooks' prod		1	8				8
20 Prep of vegetable, fruit, nuts or other parts of plants	20	274	180				85
21 Miscellaneous edible preparations.	39	2,474	679		41		
22 Beverages, spirits and vinegar.	194	126	346				
23 Residues & waste from the food indust; prepr ani fodder	190	1,349	476				
25 Salt; sulphur; earth & ston; plastering mat; lime & cem	8,734	34,384	37,076				
27 Mineral fuels, oils & product of their distillation;etc	24,642	55,852	75,530				
28 Inorgn chem; compds of prec met, radioact elements etc	1,291	2,224	2,839			43	
29 Organic chemicals.	1,269	4,532	4,275				
30 Pharmaceutical products.	2,621	4,620	6,612				
31 Fertilizers	72,828	187,489	147,940			374	56,050
32 Tanning/dyeing extract; tannins & derivs; pigm etc	8	369	2,313				
33 Essential oils & resinoids; perf, cosmetic/toilet prep	91	263	486				
34 Soap, organic surface-active agents, washing prep, etc	2	310	2				
35 Albuminoidal subs; modified starches; glues; enzymes.	53	66	82				
37 Photographic or cinematographic goods.	472	1,451	1,071				
38 Miscellaneous chemical products	534	1,713	1,285				
39 Plastics and articles thereof	2,569	13,421	8,346				
40 Rubber and articles thereof.	1,537	6,935	3,773				
41 Raw hides and skins (other than furskins) and leather.		62	143				
44 Wood and articles of wood; wood charcoal.	124	2,108	305				
45 Cork and articles of cork.	113		113				
47 Pulp of wood/of other fibrous cellulosic mat; recovered	5,013	9,621	16,454				
48 Paper & paperboard; art of paper pulp, paper/paperboard	47,421	165,268	169,427	4,178		66,917	8,229

(1) See footnote(s) at the end of the statistical tables.

TABLE 2. DOMESTIC EXPORTS BY COUNTRY, H.S. CHAPTER AND PROVINCE OF ORIGIN
TABLEAU 2. EXPORTATIONS NATIONALES PAR PAYS, CHAPITRE S.H. ET PROVINCE D'ORIGINE

January to September - Janvier à septembre
2001

Quebec	Ontario	Manitoba	Saskat- chewan	Alberta	British Columbia	Yukon/N.W.T./ Nunavut (1)	Pays/Chapitres S.H.	
Québec	Ontario	Manitoba	Saskat- chewan	Alberta	Colombie britannique	Yukon/T.N.-O./ Nunavut (1)		
Thousands of dollars - milliers de dollars								
								Terr. Br. Oc. In.
								Machines, appareil & mat él & parties; app enregistrement etc 85
								Total
								Îles Vierges br.
8								Viandes et abats comestibles. 02
217	247							Poissons & crustacés, mollusques & autres invertébrés aquatiques. 03
	29							Laits & produits; oeufs d'oiseaux; miel nat; prod comestible, nda 04
	23							Prod de mino; malt; amidons & féculés; inuline; gluten de froment 11
	1							Préparations de viandes, poissons ou crustacés, mollusques etc 16
28	56							Prép base de céréales, farines, amidons, féculés/lait; pâtisserie 19
	22							Boissons, liquides alcooliques et vinaigres. 22
12	184				56			Combustibles minéraux, huiles; matières bitumineuses; cires etc 27
								Produits pharmaceutiques. 30
								Produits divers des industries chimiques 38
								Caoutchouc et ouvrages en caoutchouc. 40
126								Bois, charbon de bois et ouvrages en bois. 44
								Étoffes de bonneterie. 60
1								Vêtements et accessoires du vêtement, en bonneterie. 61
								Cuivre et ouvrages en cuivre 74
								Ouvrages divers en métaux communs. 83
	138							Machines, chaudières, appareils et engins mécaniques, parties 84
108	360			18				Machines, appareil & mat él & parties; app enregistrement etc 85
								Navigation aérienne ou spatiale. 88
								Instr & appareil d'optique, photo/ciné, mesure, contrôle etc 90
	28							Meubles; mobilier médico-chirurgical; articles de literie etc 94
	10							Dispositions de classification spéciale 98
7	90					2		Transactions spéciales - commerciales. 99
511	1,195			18		93		Total
								Brésil
	21			4				Animaux vivants. 01
								Viandes et abats comestibles. 02
339	579			121	852			Poissons & crustacés, mollusques & autres invertébrés aquatiques. 03
	95			111	765			Laits & produits; oeufs d'oiseaux; miel nat; prod comestible, nda 04
1,159	596	2,156	9,912	111	765			Autres produits d'origine animale, nda. 05
266	66	1,779	10,000	3,289	108			Légumes, plantes, racines et tubercules alimentaires. 07
	10		9,834	2,167				Céréales. 10
		16	71					Prod de mino; malt; amidons & féculés; inuline; gluten de froment 11
12	151							Graine, fruits oléagineux; graines, semences et fruit divers; etc 12
								Gommes, résines et autres sucres et extraits végétaux. 13
								Graisses & huiles ani/vég; grais aliment élaborées; cires ani etc 15
59	214							Préparations de viandes, poissons ou crustacés, mollusques etc 16
								Sucres et sucreries. 17
								Prép base de céréales, farines, amidons, féculés/lait; pâtisserie 19
30	649			53				Préparations de légumes, de fruits ou d'autres parties de plantes 20
22	324							Préparations alimentaires diverses. 21
	454							Boissons, liquides alcooliques et vinaigres. 22
1,013	26	21		28,339	7,697			Résidus & déchets des ind alimentaires; aliment prép pour animaux 23
	626			19,553	55,306			Sol; soufre; terres et pierres; plâtres, chaux et ciments. 25
283	1,945			367	243			Combustibles minéraux, huiles; matières bitumineuses; cires etc 27
656	3,616				2			Prod chimique inorg; comp inorg/org méta/préc, éléments etc 28
2,096	4,515							Produits chimiques organiques. 29
								Produits pharmaceutiques. 30
			91,515					Engrais. 31
755	1,548				8			Extraits tannants/tinctoires; tanins; pigments; peinture; etc 32
	473		12					Huil essent & résinoïde; prod de parf/toil prép & prép cosmétique 33
	2							Savons, agent de surface organique, prép pr lessive, prép lub,etc 34
53	1				27			Mati albuminoïde; prod à base d'amidon/fécule mod; colle; enzyme 35
	1,071							Produits photographiques ou cinématographiques. 37
556	617				110			Produits divers des industries chimiques 38
1,370	5,922	47		1,006				Matières plastiques et ouvrages en ces matières 39
230	3,543							Caoutchouc et ouvrages en caoutchouc. 40
143								Peaux (autres que les pelletteries) et cuirs. 41
29	275							Bois, charbon de bois et ouvrages en bois. 44
113								Liège et ouvrages en liège. 45
967			195	2,573	12,717			Pâte de bois/d'autres mat fib cellulosi ques; papier etc à recycl 47
76,651	10,107				3,343			Papiers et carton; ouvrage en pâte de cellulose, en papier/carton 48

(1) Voir notes) à la fin des tableaux statistiques.

TABLE 2. DOMESTIC EXPORTS BY COUNTRY, H.S. CHAPTER AND PROVINCE OF ORIGIN
TABLEAU 2. EXPORTATIONS NATIONALES PAR PAYS, CHAPITRE S.H. ET PROVINCE D'ORIGINE

Country/H.S. Chapter	All Provinces Toutes les provinces			January to September - Janvier à septembre 2001			
	July- September	January to September		Newfound- land	Prince Edward Is.	Nova Scotia	New Brunswick
	Juillet- Septembre	Janvier à septembre		Terre- Neuve	Î.Prince- Édouard	Nouvelle- Écosse	Nouveau- Brunswick
	2001	2000	2001				
Thousands of dollars - milliers de dollars							
Brazil (cont.)							
49 Printed books, newspapers, pictures & other product etc	300	236	698				
54 Man-made filaments.	1,084	3,526	2,888				
55 Man-made staple fibres.	157	165	161				
56 Wadding, felt & nonwoven; yarns; twine, cordage, etc		359					
57 Carpets and other textile floor coverings.		46					
58 Special woven fab; tufted tex fab; lace; tapestries etc	192	179	681				
59 Impregnated, coated, cover/laminated textile fabric etc	11	234	60			1	
61 Art of apparel & clothing access, knitted or crocheted.	1		12				
62 Art of apparel & clothing access, not knitted/crocheted	9		9				
63 Other made up textile articles; sets; worn clothing etc		111	105				
65 Headgear and parts thereof.	5		6				
68 Art of stone, plaster, cement, asbestos, mica/sim mat	175	1,176	1,079				
69 Ceramic products.	17	41	31				
70 Glass and glassware.	80	1,012	301				
72 Iron and steel	1,097	811	1,817				
73 Articles of iron or steel	1,546	4,700	2,755				
74 Copper and articles thereof		158	655				
75 Nickel and articles thereof	57	272	884				
76 Aluminium and articles thereof.	155	1,794	696				2
81 Other base metals; cermet; articles thereof		135	216				
82 Tool, implement, cutlery, spoon & fork, of base met etc	36	740	209				
83 Miscellaneous articles of base metal.	299	562	523				
84 Machinery, boilers, mechanical appliances, engines, pts	28,561	36,005	63,332			249	
85 Electrical mchy equip parts thereof; sound recorder etc	12,880	38,698	43,455				
86 Railw/tramw locom, rolling-stock & parts thereof; etc		100	34				
87 Vehicles o/t railw/tramw roll-stock, pts & accessories	2,001	28,826	8,950				
88 Aircraft, spacecraft, and parts thereof.	21,971	445	27,051				
89 Ships, boats and floating structures.	285	232	1,198				
90 Optical, photo, cine, meas, checking, precision, etc	2,761	11,336	12,722				
92 Musical instruments; parts and access of such articles	18	27	85				
93 Arms and ammunition; parts and accessories thereof.	18	26	30				
94 Furniture; bedding, mattress, matt support, cushion etc	77	1,359	267				
95 Toys, games & sports requisites; parts & access thereof	58	1,173	377				
96 Miscellaneous manufactured articles.	102	1,059	706				
98 Special Classification Provisions	225	2,143	934			37	
99 Special Transaction - Trade.	2,000	8,912	11,444	21		627	2
Total	253,095	695,327	710,359	4,199	534	69,128	64,442
Brunei Darussalam							
10 Cereals.		7					
20 Prep of vegetable, fruit, nuts or other parts of plants		34					
21 Miscellaneous edible preparations.		70					
22 Beverages, spirits and vinegar.		1					
29 Organic chemicals.			2				
48 Paper & paperboard; art of paper pulp, paper/paperboard		58					
73 Articles of iron or steel		17	44				
83 Miscellaneous articles of base metal.		3					
84 Machinery, boilers, mechanical appliances, engines, pts	21	197	174				
85 Electrical mchy equip parts thereof; sound recorder etc	4	2	66				
88 Aircraft, spacecraft, and parts thereof.	2	9	118				
90 Optical, photo, cine, meas, checking, precision, etc	4	53	7				
94 Furniture; bedding, mattress, matt support, cushion etc			53				
95 Toys, games & sports requisites; parts & access thereof		11					
98 Special Classification Provisions		28	31				
99 Special Transaction - Trade.	11	101	47			8	
Total	43	598	545			8	
Bulgaria							
02 Meat and edible meat offal.	327	261	1,766			38	
03 Fish & crustacean, mollusc & other aquatic invertebrate	54		77	27		49	
04 Dairy prod; birds' eggs; natural honey; edible prod nes	13		31				
07 Edible vegetables and certain roots and tubers.	73	585	1,292				
11 Prod mill indust; malt; starches; inulin; wheat gluten		14	17				17
12 Oil seed, oleagl fruits; miscell grain, seed, fruit etc			14				
16 Prep of meat, fish or crustaceans, molluscs etc	30	107	92				
20 Prep of vegetable, fruit, nuts or other parts of plants		19					
22 Beverages, spirits and vinegar.	63	67	183				

(1) See footnote(s) at the end of the statistical tables.

TABLE 2. DOMESTIC EXPORTS BY COUNTRY, H.S. CHAPTER AND PROVINCE OF ORIGIN
TABLEAU 2. EXPORTATIONS NATIONALES PAR PAYS, CHAPITRE S.H. ET PROVINCE D'ORIGINE

January to September - Janvier à septembre
2001

Quebec	Ontario	Manitoba	Saskatchewan	Alberta	British Columbia	Yukon/N.W.T./Nunavut (1)	Pays/Chapitres S.H.
Québec	Ontario	Manitoba	Saskatchewan	Alberta	Colombie britannique	Yukon/T.N.-O./Nunavut (1)	
Thousands of dollars - milliers de dollars							
Brésil (suite)							
102	587			7			Produits de l'édition, presse; autres industries graphiques, etc 49
252	2,635						Filaments synthétiques ou artificiels. 54
161							Fibres synthétiques ou artificielles discontinues. 55
							Quates, feutres non-tissé; ficelles, cordes et cordages; etc 56
654	26						Tapis et autres revêtements de sol en matières textiles. 57
48	10						Tissus spéciaux; surface tex touffetée; dentelle; tapisserie; etc 58
10	1						Tissus imprégnés, enduits, recouverts ou stratifiés; etc 59
	9						Vêtements et accessoires du vêtement, en bonneterie. 61
105							Vêtements et accessoires du vêtement, autres qu'en bonneterie. 62
	6						Autre article tex confectionné; assortiment; friperie & chiffon 63
400	679						Coiffures et parties de coiffures. 65
	31						Ouvrage en pierre, plâtre, ciment, amiante, mica/matière analogue 68
190	110						Produits céramiques. 69
1,657	159						Verre et ouvrages en verre. 70
1,244	1,030			480			Fonte, fer et acier 72
655							Ouvrages en fonte, fer ou acier 73
57	104	75		646			Cuivre et ouvrages en cuivre 74
302	146	245					Nickel et ouvrages en nickel 75
	72						Aluminium et ouvrages en aluminium. 76
16	192				144		Autres métaux communs; cermets; ouvrages en ces matières 81
30	492						Outils et outillage, art de coutellerie & couverts de table, etc 82
20,500	32,752			2,796	7,033		Ouvrages divers en métaux communs. 83
2,358	32,052	356	198	8,371	117		Machines, chaudières, appareils et engins mécaniques, parties 84
34							Machines, appareil & mat él & parties; app enregistrement etc 85
847	8,030			73			Véhicules & matériel pour voies ferrées et leurs parties; etc 86
27,044	7						Voiture auto, tract, cyc & autre véh terrestre, leur part & acces 87
1,198							Navigation aérienne ou spatiale. 88
5,769	6,193						Navigation maritime ou fluviale. 89
66	18		249	121	388		Instr & appareil d'optique, photo/ciné, mesure, contrôle etc 90
18	12						Instruments de musique; parties & accessoires de ces instruments. 92
36	205						Armes, munitions et leurs parties et accessoires 93
172	60	144					Meubles; mobilier médico-chirurgical; articles de literie etc 94
	706						Jouet, jeux, article pour divertissement/sport; parties & acces 95
243	582			71			Ouvrages divers. 96
8,822	625	205	851	143	145		Dispositions de classification spéciale 98
							Transactions spéciales - commerciales. 99
159,820	125,003	5,047	122,897	70,245	89,040		Total
Brunei Darussalam							
							Céréales. 10
							Préparations de légumes, de fruits ou d'autres parties de plantes 20
2							Préparations alimentaires diverses. 21
							Boissons, liquides alcooliques et vinaigres. 22
	44						Produits chimiques organiques. 29
							Papiers et carton; ouvrage en pâte de cellulose, en papier/carton 48
							Ouvrages en fonte, fer ou acier 73
6	27			140			Ouvrages divers en métaux communs. 83
61	4						Machines, chaudières, appareils et engins mécaniques, parties 84
							Machines, appareil & mat él & parties; app enregistrement etc 85
3						118	Navigation aérienne ou spatiale. 88
							Instr & appareil d'optique, photo/ciné, mesure, contrôle etc 90
						53	Meubles; mobilier médico-chirurgical; articles de literie etc 94
							Jouet, jeux, article pour divertissement/sport; parties & acces 95
	3			12		31	Dispositions de classification spéciale 98
						22	Transactions spéciales - commerciales. 99
74	79			157	226		Total
Bulgarie							
733	768	225					Viandes et abats comestibles. 02
	31						Poissons & crustacés, mollusques & autres invertébrés aquatiques. 03
106	93	238	489	11	352		Laits & produits; oeufs d'oiseaux; miel nat; prod comestible, nda 04
							Légumes, plantes, racines et tubercules alimentaires. 07
14	92						Prod de mino; malt; amidons & féculés; inuline; gluten de froment 11
							Graine, fruits oléagineux; graines, semences et fruit divers; etc 12
							Préparations de viandes, poissons ou crustacés, mollusques etc 16
65	117						Préparations de légumes, de fruits ou d'autres parties de plantes 20
							Boissons, liquides alcooliques et vinaigres. 22

(1) Voir note(s) à la fin des tableaux statistiques.

TABLE 2. DOMESTIC EXPORTS BY COUNTRY, H.S. CHAPTER AND PROVINCE OF ORIGIN
TABLEAU 2. EXPORTATIONS NATIONALES PAR PAYS, CHAPITRE S.H. ET PROVINCE D'ORIGINE

Country/H.S. Chapter	All Provinces Toutes les provinces			January to September - Janvier à septembre 2001			
	July- September	January to September		Newfound- land	Prince Edward Is.	Nova Scotia	New Brunswick
	Juillet- Septembre	Janvier à septembre		Terre- Neuve	Î.Prince- Édouard	Nouvelle- Écosse	Nouveau- Brunswick
	2001	2000	2001				
Thousands of dollars - milliers de dollars							
Bulgaria (cont.)							
23 Residues & waste from the food indust; prepr ani fodder		133	34				
25 Salt; sulphur; earth & ston; plastering mat; lime & cem	31	34	105				
26 Ores, slag and ash.			4,222				4,222
27 Mineral fuels, oils & product of their distillation;etc		24	4,718				
29 Organic chemicals.		58					
30 Pharmaceutical products.		71	45				
32 Tanning/dyeing extract; tannins & derivs; pigm etc			40				
38 Miscellaneous chemical products		11					
39 Plastics and articles thereof	51	28	139				
40 Rubber and articles thereof.			1				
44 Wood and articles of wood; wood charcoal.	41	25	119				
45 Cork and articles of cork.			2				
47 Pulp of wood/of other fibrous cellulosic mat; recovered		339					
48 Paper & paperboard; art of paper pulp, paper/paperboard	3	5	20				
49 Printed books, newspapers, pictures & other product etc		12	23				
51 Wool, fine/coarse animal hair, horsehair yarn & fabric			11				
52 Cotton.		20					
54 Man-made filaments.		13					
55 Man-made staple fibres.			1				
58 Special woven fab; tufted tex fab; lace; tapestries etc	4	7	18				
59 Impregnated, coated, cover/laminated textile fabric etc	209	455	330				
62 Art of apparel & clothing access, not knitted/crocheted		10					
63 Other made up textile articles; sets; worn clothing etc		29					
67 Prepr feathers & down; arti flower; articles human hair			31				
68 Art of stone, plaster, cement, asbestos, mica/sim mat		10	7				
70 Glass and glassware.		30					
71 Natural/cultured pearls, prec stones & metals, coin etc		64	36				
73 Articles of iron or steel		65	84				
76 Aluminium and articles thereof.	3		3				
83 Miscellaneous articles of base metal.	12		33				
84 Machinery, boilers, mechanical appliances, engines, pts	170	479	648			161	
85 Electrical mchy equip parts thereof; sound recorder etc	918	1,378	2,001				
87 Vehicles o/t railw/tramw roll-stock, pts & accessories	12	152	12				
89 Ships, boats and floating structures.	32		32				
90 Optical, photo, cine, meas, checking, precision, etc		1,071	102				
95 Toys, games & sports requisites; parts & access thereof	23	132	223				
96 Miscellaneous manufactured articles.	34	36	215				
98 Special Classification Provisions	115	40	126				
99 Special Transaction - Trade.	50	142	128			11	
Total	2,281	5,945	17,000	27		262	4,239
Burkina Faso							
30 Pharmaceutical products.		44					
49 Printed books, newspapers, pictures & other product etc	123	17	123				
63 Other made up textile articles; sets; worn clothing etc		26	10				
73 Articles of iron or steel			58				
82 Tool, implement, cutlery, spoon & fork, of base met etc		249	933				
84 Machinery, boilers, mechanical appliances, engines, pts	88	1,968	2,665				
85 Electrical mchy equip parts thereof; sound recorder etc	10	164	10				
90 Optical, photo, cine, meas, checking, precision, etc			179				
96 Miscellaneous manufactured articles.			3				
98 Special Classification Provisions	11	52	56				
99 Special Transaction - Trade.		88	9				
Total	234	2,612	4,050				
Burundi							
21 Miscellaneous edible preparations.		15					
30 Pharmaceutical products.		25					
49 Printed books, newspapers, pictures & other product etc		12					
63 Other made up textile articles; sets; worn clothing etc	46	39	137				
84 Machinery, boilers, mechanical appliances, engines, pts	4	3	83				
85 Electrical mchy equip parts thereof; sound recorder etc	58	947	58				
96 Miscellaneous manufactured articles.			3				
99 Special Transaction - Trade.		17					
Total	108	1,061	281				

(1) See footnote(s) at the end of the statistical tables.

TABLE 2. DOMESTIC EXPORTS BY COUNTRY, H.S. CHAPTER AND PROVINCE OF ORIGIN
 TABLEAU 2. EXPORTATIONS NATIONALES PAR PAYS, CHAPITRE S.H. ET PROVINCE D'ORIGINE

January to September - Janvier à septembre
 2001

Quebec	Ontario	Manitoba	Saskatchewan	Alberta	British Columbia	Yukon/N.W.T./ Nunavut (1)	Pays/Chapitres S.H.
Québec	Ontario	Manitoba	Saskatchewan	Alberta	Colombie britannique	Yukon/T.N.-O./ Nunavut (1)	
Thousands of dollars - milliers de dollars							
Bulgarie (suite)							
34							Résidus & déchets des ind alimentaires; aliment prép pour animaux 23
105							Sel; soufre; terres et pierres; plâtres, chaux et ciments. 25
30					4,687		Minerais, scories et cendres. 26
	45						Combustibles minéraux, huiles; matières bitumineuses; cires etc 27
	40						Produits chimiques organiques. 29
							Produits pharmaceutiques. 30
76	62						Extraits tannants/tinctoires; tanins; pigments; peinture; etc 32
	1						Produits divers des industries chimiques 38
119							Matières plastiques et ouvrages en ces matières 39
	2						Caoutchouc et ouvrages en caoutchouc. 40
							Bois, charbon de bois et ouvrages en bois. 44
12	8						Liège et ouvrages en liège. 45
23							Pâte de bois/d'autres mat fib cellulose; papier etc à recycl 47
11							Papiers et carton; ouvrage en pâte de cellulose, en papier/carton 48
							Produits de l'édition, presse; autres industries graphiques, etc 49
							Laine, poils fin ou grossiers; fils et tissus de crin. 51
							Coton. 52
1							Filaments synthétiques ou artificiels. 54
18							Fibres synthétiques ou artificielles discontinues. 55
330							Tissus spéciaux; surface tex touffetée; dentelle; tapisserie; etc 58
							Tissus imprégnés, enduits, recouverts ou stratifiés; etc 59
							Vêtements et accessoires du vêtement, autres qu'en bonneterie. 62
31	7						Autre article tex confectionné; assortiment; friperie à chiffon 63
							Plume & duvet apprêtés & art en plume/duvet; fleur arti; etc 67
							Ouvrage en pierre, plâtre, ciment, amiante, mica/matière analogue 68
36							Verre et ouvrages en verre. 70
	83						Perle fine/de culture, pierre gemme et métaux préc; monnaies etc 71
	3						Ouvrages en fonte, fer ou acier 73
2	20				10		Aluminium et ouvrages en aluminium. 76
188	263				34		Ouvrages divers en métaux communs. 83
1,613	37			6	344		Machines, chaudières, appareils et engins mécaniques, parties 84
	12						Machines, appareil à mat él & parties; app enregistrement etc 85
							Voiture auto, tract, cyc à autre véh terrestre, leur part & acces 87
32							Navigation maritime ou fluviale. 89
102							Instr & appareil d'optique, photo/ciné, mesure, contrôle etc 90
37	186						Jouet, jeux, article pour divertissement/sport; parties & acces 95
215							Ouvrages divers. 96
1	125						Dispositions de classification spéciale 98
66	50						Transactions spéciales - commerciales. 99
4,014	2,055	464	489	18	5,428		Total
Burkina Faso							
							Produits pharmaceutiques. 30
	123						Produits de l'édition, presse; autres industries graphiques, etc 49
	10						Autre article tex confectionné; assortiment; friperie à chiffon 63
58							Ouvrages en fonte, fer ou acier 73
933							Outils et outillage, art de coutellerie & couverts de table, etc 82
2,665							Machines, chaudières, appareils et engins mécaniques, parties 84
10							Machines, appareil à mat él & parties; app enregistrement etc 85
179							Instr & appareil d'optique, photo/ciné, mesure, contrôle etc 90
3							Ouvrages divers. 96
56							Dispositions de classification spéciale 98
2	7						Transactions spéciales - commerciales. 99
3,909	141						Total
Burundi							
							Préparations alimentaires diverses. 21
							Produits pharmaceutiques. 30
	137						Produits de l'édition, presse; autres industries graphiques, etc 49
67				15			Autre article tex confectionné; assortiment; friperie à chiffon 63
58							Machines, chaudières, appareils et engins mécaniques, parties 84
3							Machines, appareil à mat él & parties; app enregistrement etc 85
							Ouvrages divers. 96
							Dispositions de classification spéciale 98
							Transactions spéciales - commerciales. 99
129	137			15			Total

(1) Voir note(s) à la fin des tableaux statistiques.

TABLE 2. DOMESTIC EXPORTS BY COUNTRY, H.S. CHAPTER AND PROVINCE OF ORIGIN
TABLEAU 2. EXPORTATIONS NATIONALES PAR PAYS, CHAPITRE S.H. ET PROVINCE D'ORIGINE

Country/H.S. Chapter	All Provinces Toutes les provinces			January to September - Janvier à septembre 2001			
	July- September	January to September		Newfound- land	Prince Edward Is.	Nova Scotia	New Brunswick
	Juillet- Septembre	Janvier à septembre		Terre- Neuve	Î.Prince- Édouard	Nouvelle- Écosse	Nouveau- Brunswick
	2001	2000	2001				
Thousands of dollars - milliers de dollars							
Cambodia							
30 Pharmaceutical products.	12	134	12				
55 Man-made staple fibres.		196					
63 Other made up textile articles; sets; worn clothing etc	172	979	448				
76 Aluminium and articles thereof.		13					
84 Machinery, boilers, mechanical appliances, engines, pts			6				
85 Electrical mchy equip parts thereof; sound recorder etc		7,152	4				
90 Optical, photo, cine, meas, checking, precision, etc	154		154				
94 Furniture; bedding, mattress, matt support, cushion etc		9					
98 Special Classification Provisions	390		396				
99 Special Transaction - Trade.		35	21				
Total	729	8,519	1,044				
Cameroon							
02 Meat and edible meat offal.	481	153	743				
10 Cereals.	7,409	11,993	18,740				
30 Pharmaceutical products.	102	196	145				
33 Essential oils & resinoids; perf, cosmetic/toilet prep			7				
34 Soap, organic surface-active agents, washing prep, etc			2				
44 Wood and articles of wood; wood charcoal.		16	42				
49 Printed books, newspapers, pictures & other product etc		17					
62 Art of apparel & clothing access, not knitted/crocheted	4		4				
63 Other made up textile articles; sets; worn clothing etc	48	7	104				
84 Machinery, boilers, mechanical appliances, engines, pts	158	89	255				4
85 Electrical mchy equip parts thereof; sound recorder etc	315	51	565				
86 Railw/tramw locom, rolling-stock & parts thereof; etc	53	7	532				
87 Vehicles o/t railw/tramw roll-stock, pts & accessories	344	11	776				
90 Optical, photo, cine, meas, checking, precision, etc	33	37	108				
96 Miscellaneous manufactured articles.			6				
98 Special Classification Provisions	220	73	308				
99 Special Transaction - Trade.	35	109	81				3
Total	9,209	12,765	22,426				8
Cape Verde							
07 Edible vegetables and certain roots and tubers.		24					
30 Pharmaceutical products.	22	77	54				
99 Special Transaction - Trade.		7	2				
Total	22	109	56				
Cayman Islands							
02 Meat and edible meat offal.	54	89	151				
03 Fish & crustacean, mollusc & other aquatic invertebrate		2	9				9
04 Dairy prod; birds' eggs; natural honey; edible prod nes	60	147	174				
05 Products of animal origin, nes or included.		35					
07 Edible vegetables and certain roots and tubers.			2				2
11 Prod mill indust; malt; starches; inulin; wheat gluten	16	32	59				
12 Oil seed, oleagi fruits; miscell grain, seed, fruit etc		12					
16 Prep of meat, fish or crustaceans, molluscs etc		25					
19 Prep of cereal, flour, starch/milk; pastrycooks' prod		84	3				3
20 Prep of vegetable, fruit, nuts or other parts of plants		147	90		41		48
21 Miscellaneous edible preparations.		231	5				
22 Beverages, spirits and vinegar.	8	256	59				
23 Residues & waste from the food indust; prepr ani fodder			20				
24 Tobacco and manufactured tobacco substitutes.	33	22	77				
25 Salt; sulphur; earth & ston; plastering mat; lime & cem	789		789				789
30 Pharmaceutical products.	40	212	424				
33 Essential oils & resinoids; perf, cosmetic/toilet prep		27					
34 Soap, organic surface-active agents, washing prep, etc			66				
39 Plastics and articles thereof	1	538	43				
40 Rubber and articles thereof.	23		23				
45 Cork and articles of cork.	2		4				
48 Paper & paperboard; art of paper pulp, paper/paperboard	79	313	245	158			
49 Printed books, newspapers, pictures & other product etc		2	2				
61 Art of apparel & clothing access, knitted or crocheted.			9				
62 Art of apparel & clothing access, not knitted/crocheted			55				
63 Other made up textile articles; sets; worn clothing etc			3				

(1) See footnote(s) at the end of the statistical tables.

TABLE 2. DOMESTIC EXPORTS BY COUNTRY, H.S. CHAPTER AND PROVINCE OF ORIGIN
TABLEAU 2. EXPORTATIONS NATIONALES PAR PAYS, CHAPITRE S.H. ET PROVINCE D'ORIGINE

January to September - Janvier à septembre
2001

Quebec	Ontario	Manitoba	Saskat- chewan	Alberta	British Columbia	Yukon/N.W.T./ Nunavut (1)	Pays/Chapitres S.H.	
Québec	Ontario	Manitoba	Saskat- chewan	Alberta	Colombie britannique	Yukon/T.N.-O./ Nunavut (1)		
Thousands of dollars - milliers de dollars								
Cambodge								
	12						Produits pharmaceutiques.	30
	420				27		Fibres synthétiques ou artificielles discontinues.	55
6							Autre article tex confectionné; assortiment; friperie & chiffon	63
4							Aluminium et ouvrages en aluminium.	76
							Machines, chaudières, appareils et engins mécaniques, parties	84
							Machines, appareil & mat él & parties; app enregistrement etc	85
					154		Instr & appareil d'optique, photo/ciné, mesure, contrôle etc	90
							Meubles; mobilier médico-chirurgical; articles de literie etc	94
8	6					390	Dispositions de classification spéciale	98
	7					5	Transactions spéciales - commerciales.	99
19	447					577	Total	
Cameroun								
189	554						Viandes et abats comestibles.	02
		3,325	8,695	6,604	115		Céréales.	10
145							Produits pharmaceutiques.	30
7							Huil essent & résinoïde; prod de parf/toil prép & prép cosmétique	33
2							Savons, agent de surface organique, prép pr lessive, prép lub, etc	34
42							Bois, charbon de bois et ouvrages en bois.	44
							Produits de l'édition, presse; autres industries graphiques, etc	49
4							Vêtements et accessoires du vêtement, autres qu'en bonneterie.	62
21	78						Autre article tex confectionné; assortiment; friperie & chiffon	63
89	11			154			Machines, chaudières, appareils et engins mécaniques, parties	84
553	6			5			Machines, appareil & mat él & parties; app enregistrement etc	85
532							Véhicules & matériel pour voies ferrées et leurs parties; etc	86
456	319						Voiture auto, tract, cyc & autre véh terrestre, leur part & acces	87
103				5			Instr & appareil d'optique, photo/ciné, mesure, contrôle etc	90
6							Ouvrages divers.	96
267	20	20					Dispositions de classification spéciale	98
50	20			7			Transactions spéciales - commerciales.	99
2,473	1,010	3,345	8,695	6,777	115		Total	
Cap-Vert								
							Légumes, plantes, racines et tubercules alimentaires.	07
40	13						Produits pharmaceutiques.	30
2							Transactions spéciales - commerciales.	99
43	13						Total	
Îles Cayman								
151							Viandes et abats comestibles.	02
							Poissons & crustacés, mollusques & autres invertébrés aquatiques.	03
174							Laits & produits; oeufs d'oiseaux; miel nat; prod comestible, nda	04
							Autres produits d'origine animale, nda.	05
	59						Légumes, plantes, racines et tubercules alimentaires.	07
							Prod de mino; malt; amidons & féculés; inuline; gluten de froment	11
							Graine, fruits oléagineux; graines, semences et fruit divers; etc	12
							Préparations de viandes, poissons ou crustacés, mollusques etc	16
							Prép base de céréales, farines, amidons, féculés/lait; pâtisserie	19
							Préparations de légumes, de fruits ou d'autres parties de plantes	20
	5						Préparations alimentaires diverses.	21
22	37						Boissons, liquides alcooliques et vinaigres.	22
				20			Résidus & déchets des ind alimentaires; aliment prép pour animaux	23
25	52						Tabacs et succédanés de tabac fabriqués.	24
							Sel; soufre; terres et pierres; plâtres, chaux et ciments.	25
	423						Produits pharmaceutiques.	30
							Huil essent & résinoïde; prod de parf/toil prép & prép cosmétique	33
66							Savons, agent de surface organique, prép pr lessive, prép lub, etc	34
19	22					1	Matières plastiques et ouvrages en ces matières	39
	23						Caoutchouc et ouvrages en caoutchouc.	40
4							Liège et ouvrages en liège.	45
86							Papiers et carton; ouvrage en pâte de cellulose, en papier/carton	48
	2						Produits de l'édition, presse; autres industries graphiques, etc	49
9							Vêtements et accessoires du vêtement, en bonneterie.	61
5	50						Vêtements et accessoires du vêtement, autres qu'en bonneterie.	62
3							Autre article tex confectionné; assortiment; friperie & chiffon	63

(1) Voir notes à la fin des tableaux statistiques.

TABLE 2. DOMESTIC EXPORTS BY COUNTRY, H.S. CHAPTER AND PROVINCE OF ORIGIN
 TABLEAU 2. EXPORTATIONS NATIONALES PAR PAYS, CHAPITRE S.H. ET PROVINCE D'ORIGINE

Country/H.S. Chapter	All Provinces Toutes les provinces			January to September - Janvier à septembre 2001			
	July- September	January to September		Newfound- land	Prince Edward Is.	Nova Scotia	New Brunswick
	Juillet- Septembre	Janvier à septembre		Terre- Neuve	Î.Prince- Édouard	Nouvelle- Écosse	Nouveau- Brunswick
	2001	2000	2001				
Thousands of dollars - milliers de dollars							
Cayman Islands (cont.)							
65 Headgear and parts thereof.			2				
69 Ceramic products.			19				
73 Articles of iron or steel			109				
76 Aluminium and articles thereof.		33					
82 Tool, implement, cutlery, spoon & fork, of base met etc		13					
83 Miscellaneous articles of base metal.		14	24				
84 Machinery, boilers, mechanical appliances, engines, pts	170	68	190				
85 Electrical mchy equip parts thereof; sound recorder etc	215	2,270	2,024				
87 Vehicles o/t railw/tramw roll-stock, pts & accessories	2	115	3				
88 Aircraft, spacecraft, and parts thereof.	56,549	6	56,549			1	
89 Ships, boats and floating structures.	61	17	123				123
90 Optical, photo, cine, meas, checking, precision, etc		15	61				6
94 Furniture; bedding, mattress, matt support, cushion etc	184	180	380				225
96 Miscellaneous manufactured articles.	9	7	18				
98 Special Classification Provisions	31	465	371				
99 Special Transaction - Trade.	154	538	481			41	65
Total	58,492	5,929	62,686	158	41	398	919
Central Af. Rep.							
22 Beverages, spirits and vinegar.	3		19				
63 Other made up textile articles; sets; worn clothing etc	53		81				
84 Machinery, boilers, mechanical appliances, engines, pts			15				
96 Miscellaneous manufactured articles.			3				
99 Special Transaction - Trade.			9				
Total	57		129				
Chad							
30 Pharmaceutical products.		44					
84 Machinery, boilers, mechanical appliances, engines, pts	42	221	107				
85 Electrical mchy equip parts thereof; sound recorder etc	12		145				
87 Vehicles o/t railw/tramw roll-stock, pts & accessories	1,641		1,641				
88 Aircraft, spacecraft, and parts thereof.		3					
96 Miscellaneous manufactured articles.			3				
98 Special Classification Provisions			3				
99 Special Transaction - Trade.		3	7				
Total	1,696	273	1,908				
Chile							
01 Live animals.		283					
02 Meat and edible meat offal.	399	2,393	1,842				
03 Fish & crustacean, mollusc & other aquatic invertebrate			32			32	
04 Dairy prod; birds' eggs; natural honey; edible prod nes	808	1,705	2,637				
05 Products of animal origin, nes or included.	81	331	198				
07 Edible vegetables and certain roots and tubers.	1,404	8,721	5,765				
09 Coffee, tea, maté and spices.		4	6				
10 Cereals.	16,394	51,876	36,529				
11 Prod mill indust; malt; starches; inulin; wheat gluten	1,970	64	4,203				
12 Oil seed, oleagi fruits; miscell grain, seed, fruit etc	44	43	227				
13 Lac; gums, resins & other vegetable saps & extracts.		179	114				
15 Animal/veg fats & oils & their cleavage products; etc	37	359	37				
17 Sugars and sugar confectionery.	277	241	535				
18 Cocoa and cocoa preparations.		49	30				
19 Prep of cereal, flour, starch/milk; pastrycooks' prod		79	48				
20 Prep of vegetable, fruit, nuts or other parts of plants	30	566	110			110	
21 Miscellaneous edible preparations.	94	1,725	617				
22 Beverages, spirits and vinegar.		133					
23 Residues & waste from the food indust; prepr ani fodder	268	4,535	1,067				
24 Tobacco and manufactured tobacco substitutes.		195					
25 Salt; sulphur; earth & ston; plastering mat; lime & cem	56	3,100	808				
26 Ores, slag and ash.	11	38	24				
27 Mineral fuels, oils & product of their distillation;etc	4,077	23,703	26,181	44		8	10
28 Inorgn chem; compds of prec met, radioact elements etc	862	2,642	979				
29 Organic chemicals.	251	767	612				
30 Pharmaceutical products.	530	2,581	3,222			1,668	
31 Fertilizers	4,323	17,357	18,366				

(1) See footnote(s) at the end of the statistical tables.

TABLE 2. DOMESTIC EXPORTS BY COUNTRY, H.S. CHAPTER AND PROVINCE OF ORIGIN
TABLEAU 2. EXPORTATIONS NATIONALES PAR PAYS, CHAPITRE S.H. ET PROVINCE D'ORIGINE

January to September - Janvier à septembre
2001

Quebec	Ontario	Manitoba	Saskatchewan	Alberta	British Columbia	Yukon/N.W.T./Nunavut (1)	Pays/Chapitres S.H.
Québec	Ontario	Manitoba	Saskatchewan	Alberta	Colombie britannique	Yukon/T.N.-O./Nunavut (1)	
Thousands of dollars - milliers de dollars							
Îles Cayman (suite)							
2							Coiffures et parties de coiffures. 65
19							Produits céramiques. 69
47	28			33			Ouvrages en fonte, fer ou acier 73
							Aluminium et ouvrages en aluminium. 76
4	20						Outils et outillage, art de coutellerie & couverts de table, etc 82
	190						Ouvrages divers en métaux communs. 83
42	1,982						Machines, chaudières, appareils et engins mécaniques, parties 84
2							Machines, appareil & mat él & parties; app enregistrement etc 85
56,549							Voiture auto, tract, cyc & autre véh terrestre, leur part & acces 87
							Navigation aérienne ou spatiale. 88
	51			3			Navigation maritime ou fluviale. 89
83	10		59				Instr & appareil d'optique, photo/ciné, mesure, contrôle etc 90
18							Meubles; mobilier médico-chirurgical; articles de literie etc 94
327	44						Ouvrages divers. 96
89	282			2			Dispositions de classification spéciale 98
							Transactions spéciales - commerciales. 99
57,757	3,288		59	60	1		Total
Rép Centrafr.							
19							Boissons, liquides alcooliques et vinaigres. 22
	81						Autre article tax confectionné; assortiment; friperie & chiffon 63
12	3						Machines, chaudières, appareils et engins mécaniques, parties 84
3							Ouvrages divers. 96
9							Transactions spéciales - commerciales. 99
44	84						Total
Tchad							
							Produits pharmaceutiques. 30
35				72			Machines, chaudières, appareils et engins mécaniques, parties 84
40				104			Machines, appareil & mat él & parties; app enregistrement etc 85
				1,641			Voiture auto, tract, cyc & autre véh terrestre, leur part & acces 87
3							Navigation aérienne ou spatiale. 88
							Ouvrages divers. 96
7				3			Dispositions de classification spéciale 98
							Transactions spéciales - commerciales. 99
86				1,821			Total
Chili							
							Animaux vivants. 01
763	89	57	932				Viandes et abats comestibles. 02
							Poissons & crustacés, mollusques & autres invertébrés aquatiques. 03
2,170	466			34	104		Laits & produits; oeufs d'oiseaux; miel nat; prod comestible, nda 04
118	52	116	5,249	139	88		Autres produits d'origine animale, nda. 05
			6				Légumes, plantes, racines et tubercules alimentaires. 07
	54	2,663	24,378	9,326	107		Café, thé, maté et épices. 09
				4,203			Céréales. 10
	9	38	178				Prod de mino; malt; amidons & féculés; inuline; gluten de froment 11
	114						Graine, fruits oléagineux; graines, semences et fruit divers; etc 12
37							Gommes, résines et autres sucs et extraits végétaux. 13
	535						Graisses & huiles ani/vég; gras aliment élaborées; cires ani etc 15
	30						Sucres et sucreries. 17
	48						Cacao et ses préparations. 18
120	497						Prép base de céréales, farines, amidons, féculés/lait; pâtisserie 19
							Préparations de légumes, de fruits ou d'autres parties de plantes 20
425	532			109			Préparations alimentaires diverses. 21
							Boissons, liquides alcooliques et vinaigres. 22
96	63			6	641		Résidus & déchets des ind alimentaires; aliment prép pour animaux 23
	24						Tabacs et succédanés de tabac fabriqués. 24
123	154			19,209	6,631		Sel; soufre; terres et pierres; plâtres, chaux et ciments. 25
813	93			17	54		Minéraux, scories et cendres. 26
104	427			43	36		Combustibles minéraux, huiles; matières bitumineuses; cires etc 27
1,022	130				401		Prod chimique inorg; comp inorg/org méta/préc, éléments etc 28
					12		Produits chimiques organiques. 29
			18,353				Produits pharmaceutiques. 30
							Engrais. 31

(1) Voir nota(s) à la fin des tableaux statistiques.

TABLE 2. DOMESTIC EXPORTS BY COUNTRY, H.S. CHAPTER AND PROVINCE OF ORIGIN
TABLEAU 2. EXPORTATIONS NATIONALES PAR PAYS, CHAPITRE S.H. ET PROVINCE D'ORIGINE

Country/H.S. Chapter	All Provinces Toutes les provinces			January to September - Janvier à septembre 2001			
	July- September	January to September		Newfound- land	Prince Edward Is.	Nova Scotia	New Brunswick
	Juillet- Septembre	Janvier à septembre		Terre- Neuve	Î. Prince- Édouard	Nouvelle- Écosse	Nouveau- Brunswick
	2001	2000	2001				
Thousands of dollars - milliers de dollars							
Chile (cont.)							
32 Tanning/dyeing extract; tannins & derivs; pigm etc	1,295	2,343	3,501				
33 Essential oils & resinoids; perf, cosmetic/toilet prep	304	1,178	941				
34 Soap, organic surface-active agents, washing prep, etc	263	792	697				
35 Albuminoidal subs; modified starches; glues; enzymes.		147	95				
36 Explosives; pyrotechnic prod; matches; pyrop alloy; etc	21		21				
37 Photographic or cinematographic goods.	47	110	246				
38 Miscellaneous chemical products	191	1,909	740				
39 Plastics and articles thereof	1,703	15,928	10,166	24		23	13
40 Rubber and articles thereof.	195	1,943	784				
41 Raw hides and skins (other than furskins) and leather.	20		20				
42 Articles of leather; saddlery/harness; travel goods etc		18					
44 Wood and articles of wood; wood charcoal.	106	2,362	2,910				
47 Pulp of wood/of other fibrous cellulosic mat; recovered	1,055	1,038	6,044				
48 Paper & paperboard; art of paper pulp, paper/paperboard	9,994	34,778	27,734			460	875
49 Printed books, newspapers, pictures & other product etc		65	136				
52 Cotton.	435	2,106	1,360				
54 Man-made filaments.	508	1,346	1,160			7	
55 Man-made staple fibres.			3				
56 Wadding, felt & nonwoven; yarns; twine, cordage, etc	61	18	359				
57 Carpets and other textile floor coverings.	32	838	370				
58 Special woven fab; tufted tex fab; lace; tapestries etc	2	181	2				
59 Impregnated, coated, cover/laminated textile fabric etc	338	1,647	1,930				
60 Knitted or crocheted fabrics.	29	11	58				
61 Art of apparel & clothing access, knitted or crocheted.			5				
62 Art of apparel & clothing access, not knitted/crocheted		18	36				
63 Other made up textile articles; sets; worn clothing etc	558	1,211	2,082				
65 Headgear and parts thereof.	23	3	51				
68 Art of stone, plaster, cement, asbestos, mica/sim mat	50	476	675				
69 Ceramic products.	154	466	335				
70 Glass and glassware.	160	588	548			23	
72 Iron and steel	2,489	4,824	6,830				
73 Articles of iron or steel	1,122	6,140	4,472			3	2
74 Copper and articles thereof		1,967	1,246				
75 Nickel and articles thereof		942	676				
76 Aluminium and articles thereof.	707	643	1,785				
79 Zinc and articles thereof		38	25				
81 Other base metals; cermet; articles thereof			14				
82 Tool, implement, cutlery, spoon & fork, of base met etc	157	2,032	1,084				22
83 Miscellaneous articles of base metal.	310	667	808				
84 Machinery, boilers, mechanical appliances, engines, pts	11,645	49,534	38,442		707		873
85 Electrical mchy equip parts thereof; sound recorder etc	7,237	49,232	27,147		12		
86 Railw/tramw locom, rolling-stock & parts thereof; etc	645	295	1,375				
87 Vehicles o/t railw/tramw roll-stock, pts & accessories	1,498	15,392	7,301				
88 Aircraft, spacecraft, and parts thereof.		61	382				
89 Ships, boats and floating structures.		148	90				
90 Optical, photo, cine, meas, checking, precision, etc	4,974	3,146	7,695	15		223	
91 Clocks and watches and parts thereof.		351					
92 Musical instruments; parts and access of such articles		65	76				76
93 Arms and ammunition; parts and accessories thereof.		29	29				
94 Furniture; bedding, mattress, matt support, cushion etc	337	2,249	1,414				
95 Toys, games & sports requisites; parts & access thereof	311	1,393	612				
96 Miscellaneous manufactured articles.		14	3				
98 Special Classification Provisions	207	561	476				9
99 Special Transaction - Trade.	686	2,418	2,559			75	41
Total	81,815	337,364	271,780	84	863	2,494	1,924
China, P. Rep.							
01 Live animals.		1,161	27				
02 Meat and edible meat offal.	5,960	15,013	14,839	123	32	87	
03 Fish & crustacean, mollusc & other aquatic invertebrate	56,538	93,594	95,636	57,565	414	17,620	2,506
04 Dairy prod; birds' eggs; natural honey; edible prod nes	1,233	3,820	3,722			162	
05 Products of animal origin, nes or included.	1,008	3,259	2,863	326	12	49	
06 Live tree & other plant; bulb, root; cut flowers etc		56	275				
07 Edible vegetables and certain roots and tubers.	418	16,186	14,581				
08 Edible fruit and nuts; peel of citrus fruit or melons.	24	1	98				
09 Coffee, tea, maté and spices.		35					
10 Cereals.	45,368	163,917	126,053				
11 Prod mill indust; malt; starches; inulin; wheat gluten	279	315	1,523				
12 Oil seed, oleagi fruits; miscell grain, seed, fruit etc	3,516	163,751	355,871				

(1) See footnote(s) at the end of the statistical tables.

TABLE 2. DOMESTIC EXPORTS BY COUNTRY, H.S. CHAPTER AND PROVINCE OF ORIGIN
TABLEAU 2. EXPORTATIONS NATIONALES PAR PAYS, CHAPITRE S.H. ET PROVINCE D'ORIGINE

January to September - Janvier à septembre
2001

Quebec	Ontario	Manitoba	Saskat- chewan	Alberta	British Columbia	Yukon/N.W.T./ Nunavut (1)	Pays/Chapitres S.H.
Québec	Ontario	Manitoba	Saskat- chewan	Alberta	Colombie britannique	Yukon/T.N.-O./ Nunavut (1)	
Thousands of dollars - milliers de dollars							
Chili (suite)							
2,496	999					6	Extraits tannants/tinctoires; tanins; pigments; peinture; etc 32
	941						Huile essent & résinoïde; prod de parf/toil prép & prép cosmétique 33
320	39			100	237		Savons, agent de surface organique, prép pr lessive, prép lub, etc 34
31	44				18		Mati albuminoïde; prod à base d'amidon/fécule mod; colle; enzyme 35
21							Poudres & explosifs; art de pyrotechnie; allumettes; etc 36
	246						Produits photographiques ou cinématographiques. 37
83	314				342		Produits divers des industries chimiques 38
2,595	2,290			4,885	332		Matières plastiques et ouvrages en ces matières 39
68	714				1		Caoutchouc et ouvrages en caoutchouc. 40
	20						Peaux (autres que les pelleteries) et cuirs. 41
181	43						Ouvrage en cuir; bourrellerie ou sellerie; article de voyage, etc 42
					2,685		Bois, charbon de bois et ouvrages en bois. 44
8,294	13,169				6,044		Pâte de bois/d'autres mat fib cellulose; papier etc à recycl 47
82	54				4,934		Papiers et carton; ouvrage en pâte de cellulose, en papier/carton 48
1,360							Produits de l'édition, presse; autres industries graphiques, etc 49
89	1,063						Coton. 52
3							Filaments synthétiques ou artificiels. 54
359							Fibres synthétiques ou artificielles discontinues. 55
96	274						Ouates, feutres non-tissé; ficelles, cordes et cordages; etc 56
2							Tapis et autres revêtements de sol en matières textiles. 57
1,449	481						Tissus spéciaux; surface tex touffetée; dentelle; tapisserie; etc 58
58							Tissus imprégnés, enduits, recouverts ou stratifiés; etc 59
5							Étoffes de bonneterie. 60
36							Vêtements et accessoires du vêtement, en bonneterie. 61
248	1,196			30	606		Vêtements et accessoires du vêtement, autres qu'en bonneterie. 62
51							Autre article tex confectionné; assortiment; friperie à chiffon 63
521	154						Coiffures et parties de coiffures. 65
257	76				1		Ouvrage en pierre, plâtre, ciment, amiante, mica/matière analogue 68
109	415						Produits céramiques. 69
81	6,747					1	Verre et ouvrages en verre. 70
2,417	1,516	94		97		339	Fonte, fer et acier 72
725	518					2	Ouvrages en fonte, fer ou acier 73
	676						Cuivre et ouvrages en cuivre 74
1,339	48			101	296		Nickel et ouvrages en nickel 75
	25						Aluminium et ouvrages en aluminium. 76
	14						Zinc et ouvrages en zinc 79
143	815	22			80		Autres métaux communs; cermet; ouvrages en ces matières 81
706	86			14			Outils et outillage, art de coutellerie & couverts de table, etc 82
6,580	20,210	765		2,160	7,145		Ouvrages divers en métaux communs. 83
1,979	11,712	29		10,456	2,958		Machines, chaudières, appareils et engins mécaniques, parties 84
1,136	236			2			Machines, appareil & mat él & parties; app enregistrement etc 85
192	6,568			10	530		Véhicules & matériel pour voies ferrées et leurs parties; etc 86
				382			Voiture auto, tract, cyc à autre véh terrestre, leur part & acces 87
54						35	Navigation aérienne ou spatiale. 88
752	5,997			120	585		Navigation maritime ou fluviale. 89
							Instr & appareil d'optique, photo/ciné, mesure, contrôle etc 90
							Horlogerie. 91
	29						Instruments de musique; parties & accessoires de ces instruments. 92
167	1,039			130	76		Armes, munitions et leurs parties et accessoires 93
527	84						Meubles; mobilier médico-chirurgical; articles de literie etc 94
						3	Jouet, jeux, article pour divertissement/sport; parties & acces 95
77	220			50	118		Ouvrages divers. 96
785	679	32	280	189	474		Dispositions de classification spéciale 98
							Transactions spéciales - commerciales. 99
42,291	83,067	3,851	48,504	52,755	35,941		Total
Chine, Rép. pop.							
	27						Animaux vivants. 01
2,140	8,489	540	216	912	2,295		Viandes et abats comestibles. 02
547	10	65			16,905		Poissons & crustacés, mollusques & autres invertébrés aquatiques. 03
3,036	425			27	69		Laits & produits; oeufs d'oiseaux; miel nat; prod comestible, nda 04
335	302	674	84	419	658		Autres produits d'origine animale, nda. 05
12			263				Plantes vivantes et produits de la floriculture. 06
98			11,374	3,096	110		Légumes, plantes, racines et tubercules alimentaires. 07
							Fruits comestibles; écorces d'agrumes ou de melons. 08
	40	10,641	63,410	51,059	901		Café, thé, maté et épices. 09
		588	9	425	500		Céréales. 10
370	2,365	74,221	150,481	114,417	14,014		Prod de mino; malt; amidons & féculs; inuline; gluten de froment 11
							Graine, fruits oléagineux; graines, semences et fruit divers; etc 12

(1) Voir note(s) à la fin des tableaux statistiques.

TABLE 2. DOMESTIC EXPORTS BY COUNTRY, H.S. CHAPTER AND PROVINCE OF ORIGIN
TABLEAU 2. EXPORTATIONS NATIONALES PAR PAYS, CHAPITRE S.H. ET PROVINCE D'ORIGINE

Country/H.S. Chapter	All Provinces Toutes les provinces			January to September - Janvier à septembre 2001			
	July- September	January to September		Newfound- land	Prince Edward Is.	Nova Scotia	New Brunswick
	Juillet- Septembre	Janvier à septembre		Terre- Neuve	Î.Prince- Édouard	Nouvelle- Écosse	Nouveau- Brunswick
	2001	2000	2001				
Thousands of dollars - milliers de dollars							
China, P. Rep. (cont.)							
13 Lac; gums, resins & other vegetable saps & extracts.	110	424	219				
15 Animal/veg fats & oils & their cleavage products; etc	6,280	32,596	16,177			3	
16 Prep of meat, fish or crustaceans, molluscs etc	48	257	842				
17 Sugars and sugar confectionery.	41	143	41				
19 Prep of cereal, flour, starch/milk; pastrycooks' prod	35	22	37				1
20 Prep of vegetable, fruit, nuts or other parts of plants	274	187	657			26	508
21 Miscellaneous edible preparations.	499	308	1,354				
22 Beverages, spirits and vinegar.	144	201	227				
23 Residues & waste from the food indust; prepr ani fodder	214	1,881	1,009				
25 Salt; sulphur; earth & ston; plastering mat; lime & cem	15,742	67,242	44,891				
26 Ores, slag and ash.	49,988	91,894	79,412	7,209			4,730
27 Mineral fuels, oils & product of their distillation;etc	426	289	1,127			9	144
28 Inorgn chem; compds of prec met, radioact elements etc	653	2,581	3,439				
29 Organic chemicals.	66,257	148,613	182,311				
30 Pharmaceutical products.	131	3,211	358			67	
31 Fertilizers	12,460	394,490	292,755				
32 Tanning/dyeing extract; tannins & derivs; pigm etc	759	2,132	2,015				
33 Essential oils & resinoids; perf, cosmetic/toilet prep	270	759	4,333				
34 Soap, organic surface-active agents, washing prep, etc	199	257	508			204	
35 Albuminoidal subs; modified starches; glues; enzymes.	30	136	202				
36 Explosives; pyrotechnic prod; matches; pyrop alloy; etc	45	209	256				
37 Photographic or cinematographic goods.		97					
38 Miscellaneous chemical products	1,984	1,623	2,885				
39 Plastics and articles thereof	44,309	103,390	92,991			4	
40 Rubber and articles thereof.	4,942	16,243	14,764				
41 Raw hides and skins (other than furskins) and leather.	8,974	19,456	38,003				
42 Articles of leather; saddlery/harness; travel goods etc	16	226	16				
43 Furskins and artificial fur; manufactures thereof.	361	5,457	1,758				
44 Wood and articles of wood; wood charcoal.	10,027	12,666	20,826			56	
47 Pulp of wood/of other fibrous cellulosic mat; recovered	112,433	495,999	395,092				1,033
48 Paper & paperboard; art of paper pulp, paper/paperboard	6,739	29,060	21,542	60		5	
49 Printed books, newspapers, pictures & other product etc	189	276	429				
50 Silk.		11					
51 Wool, fine/coarse animal hair, horsehair yarn & fabric	37	63	40				
52 Cotton.		44					
54 Man-made filaments.	298	457	803				
55 Man-made staple fibres.	19,295	67,358	61,817				
56 Wadding, felt & nonwoven; yarns; twine, cordage, etc	32	45	337				
57 Carpets and other textile floor coverings.		114					
58 Special woven fab; tufted tax fab; lace; tapestries etc	5	31	28				
59 Impregnated, coated, cover/laminated textile fabric etc	398	993	530				
60 Knitted or crocheted fabrics.		129					
61 Art of apparel & clothing access, knitted or crocheted.		98	392				
62 Art of apparel & clothing access, not knitted/crocheted	48	57	1,314				
63 Other made up textile articles; sets; worn clothing etc	57	95	96				
64 Footwear, gaiters and the like; parts of such articles.	14	25	14				
65 Headgear and parts thereof.	13	29	36				
67 Prepr feathers & down; arti flower; articles human hair	18	12	23				
68 Art of stone, plaster, cement, asbestos, mica/sim mat	153	594	638				
69 Ceramic products.		298	771				
70 Glass and glassware.	110	1,121	358				
71 Natural/cultured pearls, prec stones & metals, coin etc		344	166				
72 Iron and steel	10,663	22,913	32,324			1,281	
73 Articles of iron or steel	501	12,911	27,789				
74 Copper and articles thereof	3,892	7,909	10,903			909	
75 Nickel and articles thereof	7,449	5,474	15,254				
76 Aluminium and articles thereof.	4,755	8,614	13,286			104	
78 Lead and articles thereof.		39					
79 Zinc and articles thereof		82	102				
81 Other base metals; carnets; articles thereof	408	1,241	515			66	
82 Tool, implement, cutlery, spoon & fork, of base met etc	293	114	954				
83 Miscellaneous articles of base metal.	746	1,492	1,969				
84 Machinery, boilers, mechanical appliances, engines, pts	64,829	181,491	192,915	24		76	
85 Electrical mchy equip parts thereof; sound recorder etc	73,057	66,460	248,439			167	1,194
86 Railw/tramw locom, rolling-stock & parts thereof; etc	207	1,127	207				
87 Vehicles o/t railw/tramw roll-stock, pts & accessories	6,557	53,135	28,594				
88 Aircraft, spacecraft, and parts thereof.	53,397	1,157	218,035				
89 Ships, boats and floating structures.		277	236				
90 Optical, photo, cine, meas, checking, precision, etc	8,673	23,833	18,767				
92 Musical instruments; parts and access of such articles	52	152	52				
93 Arms and ammunition; parts and accessories thereof.	85		145				

(1) See footnote(s) at the end of the statistical tables.

TABLE 2. DOMESTIC EXPORTS BY COUNTRY, H.S. CHAPTER AND PROVINCE OF ORIGIN
TABLEAU 2. EXPORTATIONS NATIONALES PAR PAYS, CHAPITRE S.H. ET PROVINCE D'ORIGINE

January to September - Janvier à septembre
2001

Quebec	Ontario	Manitoba	Saskatchewan	Alberta	British Columbia	Yukon/N.W.T./Nunavut (1)	Pays/Chapitres S.H.
Québec	Ontario	Manitoba	Saskatchewan	Alberta	Colombie britannique	Yukon/T.N.-O./Nunavut (1)	
Thousands of dollars - milliers de dollars							
							Chine, Rép. pop. (suite)
							Commes, résines et autres sucres et extraits végétaux. 13
							Graisses & huiles ani/vég; grais aliment élaborées; cires ani etc 15
36	459		2,248	182	13,741		Préparations de viandes, poissons ou crustacés, mollusques etc 16
	41		91		256		Sucres et sucreries. 17
							Prép base de céréales, farines, amidons, féculs/lait; pâtisserie 19
	33				35		Préparations de légumes, de fruits ou d'autres parties de plantes 20
34	1,010				88		Préparations alimentaires diverses. 21
24	69				133		Boissons, liquides alcooliques et vinaigres. 22
90	297			323	297		Résidus & déchets des ind alimentaires; aliment prép pour animaux 23
1,661	44			34,750	8,434		Sel; soufre; terres et pierres; plâtres, chaux et ciments. 25
3,400					64,072		Minerais, scories et cendres. 26
	590			33	349		Combustibles minéraux, huiles; matières bitumineuses; cires etc 27
9	751			2,594	83		Prod chimique inorg; comp inorg/org méta/préc, éléments etc 28
68	9,667			148,478	24,097		Produits chimiques organiques. 29
59	232						Produits pharmaceutiques. 30
30	86		292,551	54	32		Engrais. 31
8	291				1,715		Extraits tannants/tinctoriaux; tanins; pigments; peinture; etc 32
205	1,264				2,864		Huil essent & résinoïde; prod de parf/toil prép & prép cosmétique 33
11	73			23	195		Savons, agent de surface organique, prép pr lessive, prép lub,etc 34
	168				33		Mati albuminoïde; prod à base d'amidon/fécule mod; colle; enzyme 35
256							Poudres & explosifs; art de pyrotechnie; allumettes; etc 36
							Produits photographiques ou cinématographiques. 37
56	1,852			205	770		Produits divers des industries chimiques 38
748	9,247			81,927	1,063		Matières plastiques et ouvrages en ces matières 39
114	14,628			21			Caoutchouc et ouvrages en caoutchouc. 40
653	1,314			35,759	275		Peaux (autres que les pelleteries) et cuirs. 41
2	12						Ouvrage en cuir; bourrellerie ou sellerie; article de voyage, etc 42
	1,693	64					Pelleteries et fourrures; pelleteries factices. 43
3,309	2,155			751	14,553		Bois, charbon de bois et ouvrages en bois. 44
23,933	7,186		8,873	40,528	313,536		Pâte de bois/d'autres mat fib cellulosi ques; papier etc à recycl 47
7,133	960	365		86	12,930		Papiers et carton; ouvrage en pâte de cellulose, en papier/carton 48
18	2	101	7	83	215		Produits de l'édition, presse; autres industries graphiques, etc 49
37	2						Soie. 50
							Laine, pells fin ou grossiers; fils et tissus de crin. 51
220	566				15		Coton. 52
	66			61,750			Filaments synthétiques ou artificiels. 54
337							Fibres synthétiques ou artificielles discontinues. 55
							Quates, feutres non-tissé; ficelles, cordes et cordages; etc 56
10	13			4			Tapis et autres revêtements de sol en matières textiles. 57
236	293						Tissus spéciaux; surface tex touffetée; dentelle; tapisserie; etc 58
							Tissus imprégnés, enduits, recouverts ou stratifiés; etc 59
33	232				125		Étoffes de bonneterie. 60
30	1,261				23		Vêtements et accessoires du vêtement, en bonneterie. 61
6	90						Vêtements et accessoires du vêtement, autres qu'en bonneterie. 62
	14						Autre article tex confectionné; assortiment; friperie & chiffon 63
	36						Chaussures, guêtres et articles analogues; parties de ces objets. 64
16					6		Coiffures et parties de coiffures. 65
12	625						Plume & duvet apprêtés & art en plume/duvet; fleur arti; etc 67
	708			3	59		Ouvrage en pierre, plâtre, ciment, amiante, mica/matière analogue 68
37	277				43		Produits céramiques. 69
	9				31		Verre et ouvrages en verre. 70
4,125	7,527	268	263	4,372	14,486		Perle fine/de culture, pierre gemme et métaux préc; monnaies etc 71
757	23,891	1,631		584	924		Fonte, fer et acier 72
5,564	2,217			17	2,194		Ouvrages en fonte, fer ou acier 73
160	498	11,526		3,069			Cuivre et ouvrages en cuivre 74
2,815	933	415	634	903	7,479		Nickel et ouvrages en nickel 75
							Aluminium et ouvrages en aluminium. 76
							Plomb et ouvrages en plomb 78
24	77						Zinc et ouvrages en zinc 79
68				379			Autres métaux communs; céramets; ouvrages en ces matières 81
325	140			157	331		Outils et outillage, art de coutellerie & couverts de table, etc 82
280	1,550			62	76		Ouvrages divers en métaux communs. 83
31,086	117,220	849	140	26,946	16,570		Machines, chaudières, appareils et engins mécaniques, parties 84
7,389	228,171	1,593	1,070	3,005	5,846		Machines, appareil & mat él à parties; app enregistrement etc 85
207							Véhicules & matériel pour voies ferrées et leurs parties; etc 86
260	27,170			44	1,118		Voiture auto, tract, cyc & autre véh terrestre, leur part & acces 87
193,149	24,869	17					Navigation aérienne ou spatiale. 88
136				100			Navigation maritime ou fluviale. 89
6,170	8,312	1,221	2,481		580		Instr & appareil d'optique, photo/ciné, mesure, contrôle etc 90
					52		Instruments de musique; parties & accessoires de ces instruments. 92
145							Armes, munitions et leurs parties et accessoires 93

(1) Voir note(s) à la fin des tableaux statistiques.

TABLE 2. DOMESTIC EXPORTS BY COUNTRY, H.S. CHAPTER AND PROVINCE OF ORIGIN
TABLEAU 2. EXPORTATIONS NATIONALES PAR PAYS, CHAPITRE S.H. ET PROVINCE D'ORIGINE

Country/H.S. Chapter	All Provinces			January to September - Janvier à septembre 2001			
	Toutes les provinces			Newfound-land	Prince Edward Is.	Nova Scotia	New Brunswick
	July-September	January to September					
	Juillet-Septembre	Janvier à septembre		Terre-Neuve	Î. Prince-Édouard	Nouvelle-Écosse	Nouveau-Brunswick
	2001	2000	2001				
Thousands of dollars - milliers de dollars							
China, P. Rep. (cont.)							
94 Furniture; bedding, mattress, matt support, cushion etc	505	3,790	2,022				
95 Toys, games & sports requisites; parts & access thereof	1,301	660	4,029				
96 Miscellaneous manufactured articles.	9	162	45				
97 Works of art, collectors' pieces and antiques.		110	8				
98 Special Classification Provisions	415	2,132	1,093				
99 Special Transaction - Trade.	3,072	12,561	10,169	41	7	170	28
Total	720,303	2,373,229	2,731,216	65,351	472	21,068	10,146
Cocos Islands							
99 Special Transaction - Trade.			8				
Total			8				
Colombia							
01 Live animals.		13					
02 Meat and edible meat offal.	1,203	1,677	2,323		18	49	
04 Dairy prod; birds' eggs; natural honey; edible prod nes	110	133	593				
05 Products of animal origin, nes or included.	189	361	510				
07 Edible vegetables and certain roots and tubers.	7,076	39,586	32,697				27
08 Edible fruit and nuts; peel of citrus fruit or melons.		291	77				
09 Coffee, tea, maté and spices.		11					
10 Cereals.	37,346	72,490	97,205				
11 Prod mill indust; malt; starches; inulin; wheat gluten		10	911				
12 Oil seed, oleagi fruits; miscell grain, seed, fruit etc	23	165	102				
13 Lac; gums, resins & other vegetable saps & extracts.		59					
15 Animal/veg fats & oils & their cleavage products; etc	41		79				
16 Prep of meat, fish or crustaceans, molluscs etc	127		160				
17 Sugars and sugar confectionery.	155	239	489				
19 Prep of cereal, flour, starch/milk; pastrycooks' prod	102	90	209				
20 Prep of vegetable, fruit, nuts or other parts of plants	1	157	43				14
21 Miscellaneous edible preparations.	212	876	542				
22 Beverages, spirits and vinegar.	130		193				
23 Residues & waste from the food indust; prepr ani fodder		183	172				
25 Salt; sulphur; earth & ston; plastering mat; lime & cem	1,146	4,187	2,689				
27 Mineral fuels, oils & product of their distillation;etc	236	233	582			20	199
28 Inorgn chem; compds of prec met, radioact elements etc	3	264	20				
29 Organic chemicals.	1,68	299	447				
30 Pharmaceutical products.	1,641	2,543	3,708			32	
31 Fertilizers	2,941	8,835	7,768				
32 Tanning/dyeing extract; tannins & derivs; pigm etc	216	688	812				
33 Essential oils & resinoids; perf, cosmetic/toilet prep	59	111	167				
34 Soap, organic surface-active agents, washing prep, etc	201	375	220				
35 Albuminoidal subs; modified starches; glues; enzymes.	21	267	111				
37 Photographic or cinematographic goods.	38	25	70				
38 Miscellaneous chemical products	619	1,099	3,540				
39 Plastics and articles thereof	826	4,508	4,612				118
40 Rubber and articles thereof.	689	1,946	2,529				
42 Articles of leather; saddlery/harness; travel goods etc		15	29				
44 Wood and articles of wood; wood charcoal.		60					
47 Pulp of wood/of other fibrous cellulosic mat; recovered	728	525	1,348				
48 Paper & paperboard; art of paper pulp, paper/paperboard	9,299	44,203	37,373	11,697		23	2,473
49 Printed books, newspapers, pictures & other product etc	140	56	164				
52 Cotton.	86	265	294				
54 Man-made filaments.	30	485	475				
55 Man-made staple fibres.	36		36				
56 Wadding, felt & nonwoven; yarns; twine, cordage, etc		29					
59 Impregnated, coated, cover/laminated textile fabric etc	575	1,410	1,412				
61 Art of apparel & clothing access, knitted or crocheted.			39				
62 Art of apparel & clothing access, not knitted/crocheted	23	223	23				
63 Other made up textile articles; sets; worn clothing etc	15	89	80				
64 Footwear, gaiters and the like; parts of such articles.			4				
65 Headgear and parts thereof.	73	177	103				
68 Art of stone, plaster, cement, asbestos, mica/sim mat		31	100				
69 Ceramic products.	245	325	584				
70 Glass and glassware.	36	176	85				
72 Iron and steel		104	53				
73 Articles of iron or steel	101	487	550				
74 Copper and articles thereof	5,926	3,575	13,974				

(1) See footnote(s) at the end of the statistical tables.

TABLE 2. DOMESTIC EXPORTS BY COUNTRY, H.S. CHAPTER AND PROVINCE OF ORIGIN
TABLEAU 2. EXPORTATIONS NATIONALES PAR PAYS, CHAPITRE S.H. ET PROVINCE D'ORIGINE

January to September - Janvier à septembre
2001

Quebec	Ontario	Manitoba	Saskatchewan	Alberta	British Columbia	Yukon/N.W.T./Nunavut (1)	Pays/Chapitres S.H.
Québec	Ontario	Manitoba	Saskatchewan	Alberta	Colombie britannique	Yukon/T.N.-O./Nunavut (1)	
Thousands of dollars - milliers de dollars							
Chine, Rép. pop. (suite)							
546	897	42		321	214		Meubles; mobilier médico-chirurgical; articles de literie etc 94
524	3,327	68		11			Jouet, jeux, article pour divertissement/sport; parties à accés 95
23	6				15		Ouvrages divers. 96
				8			Objets d'art, de collection ou d'antiquité. 97
4	460	25		193	410		Dispositions de classification spéciale. 98
2,338	2,655	48	4	2,120	2,755		Transactions spéciales - commerciales. 99
305,496	520,149	104,972	531,725	622,733	549,100		Total
Îles des Cocos							
2	5						Transactions spéciales - commerciales. 99
2	5						Total
Colombie							
966	576	464	58	189			Animaux vivants. 01
528	1			47	15		Viandes et abats comestibles. 02
41	468						Laits & produits; oeufs d'oiseaux; miel nat; prod comestible, nda 04
53	413	619	25,229	3,229	3,122		Autres produits d'origine animale, nda. 05
	77						Légumes, plantes, racines et tubercules alimentaires. 07
							Fruits comestibles; écorces d'agrumes ou de melons. 08
							Café, thé, maté et épices. 09
		16,423	44,982	35,211	588		Céréales. 10
							Prod de mino; malt; amidons & féculos; inuline; gluten de froment 11
22		34	43	1	731		Graine, fruits oléagineux; graines, semences et fruit divers; etc 12
							Gommes, résines et autres sucs et extraits végétaux. 13
							Graisses & huiles ani/vég; grais aliment élaborées; cires ani etc 15
489	160						Préparations de viandes, poissons ou crustacés, mollusques etc 16
	41						Sucras et sucreries. 17
	209						Prép base de céréales, farines, amidons, féculos/lait; pâtisserie 19
	1		27				Préparations de légumes, de fruits ou d'autres parties de plantes 20
	542						Préparations alimentaires diverses. 21
	193						Boissons, liquides alcooliques et vinaigres. 22
	172						Résidus & déchets des ind alimentaires; aliment prép pour animaux 23
2,681	5					2	Sel; soufre; terres et pierres; plâtres, chaux et ciments. 25
134	200			28			Combustibles minéraux, huiles; matières bitumineuses; cires etc 27
	20						Prod chimique inorg; comp inorg/org méta/préc, éléments etc 28
63	286		98				Produits chimiques organiques. 29
3,331	306	38	7,768				Produits pharmaceutiques. 30
							Engrais. 31
344	468						Extraits tannants/tinctoriaux; tanins; pigments; peinture; etc 32
17	149						Huil essent & résinoïde; prod de parf/toil prép & prép cosmétique 33
205	14						Savons, agent de surface organique, prép pr lessive, prép lub, etc 34
21	89						Mati albuminoïde; prod à base d'amidon/fécule mod; colle; enzyme 35
	70						Produits photographiques ou cinématographiques. 37
103	396	2,978			61		Produits divers des industries chimiques 38
1,355	2,113	337		688			Matières plastiques et ouvrages en ces matières 39
111	2,416			1			Caoutchouc et ouvrages en caoutchouc. 40
29							Ouvrage en cuir; bourrellerie ou sellerie; article de voyage, etc 42
							Bois, charbon de bois et ouvrages en bois. 44
157					1,210		Pâte de bois/d'autres mat fib cellulosi ques; papier etc à recycl 47
20,686	1,848				644		Papiers et carton; ouvrage en pâte de cellulose, en papier/carton 48
	158			6			Produits de l'édition, presse; autres industries graphiques, etc 49
294							Coton. 52
475							Filaments synthétiques ou artificiels. 54
	36						Fibres synthétiques ou artificielles discontinues. 55
							Quates, feutres non-tissé; ficelles, cordes et cordages; etc 56
1,412							Tissus imprégnés, enduits, recouverts ou stratifiés; etc 59
	39						Vêtements et accessoires du vêtement, en bonneterie. 61
23							Vêtements et accessoires du vêtement, autres qu'en bonneterie. 62
80							Autre article tex confectionné; assortiment; friperie & chiffon 63
	4						Chaussures, guêtres et articles analogues; parties de ces objets. 64
	103						Coiffures et parties de coiffures. 65
	100						Ouvrage en pierre, plâtre, ciment, amiante, mica/matière analogue 68
579	4						Produits céramiques. 69
20	65						Verra et ouvrages en verre. 70
	53						Fonte, fer et acier 72
48	268			233			Ouvrages en fonte, fer ou acier 73
13,644	329						Cuivre et ouvrages en cuivre 74

(1) Voir nota(s) à la fin des tableaux statistiques.

TABLE 2. DOMESTIC EXPORTS BY COUNTRY, H.S. CHAPTER AND PROVINCE OF ORIGIN
 TABLEAU 2. EXPORTATIONS NATIONALES PAR PAYS, CHAPITRE S.H. ET PROVINCE D'ORIGINE

Country/H.S. Chapter	All Provinces Toutes les provinces			January to September - Janvier à septembre 2001			
	July- September	January to September		Newfound- land	Prince Edward Is.	Nova Scotia	New Brunswick
	Juillet- Septembre	Janvier à septembre		Terre- Neuve	Î.Prince- Édouard	Nouvelle- Écosse	Nouveau- Brunswick
	2001	2000	2001				
Thousands of dollars - milliers de dollars							
Colombia (cont.)							
76 Aluminium and articles thereof.	164	279	709				
81 Other base metals; cermets; articles thereof			54				
82 Tool, implement, cutlery, spoon & fork, of base met etc	39	114	62				
83 Miscellaneous articles of base metal.		52	3				
84 Machinery, boilers, mechanical appliances, engines, pts	3,386	5,751	9,904			327	
85 Electrical mchy equip parts thereof; sound recorder etc	977	2,636	7,573				
87 Vehicles o/t railw/tramw roll-stock, pts & accessories	491	1,902	1,529				
88 Aircraft, spacecraft, and parts thereof.		2,227	39				
90 Optical, photo, cine, meas, checking, precision, etc	697	2,659	1,871				
94 Furniture; bedding, mattress, matt support, cushion etc	61	441	104				
95 Toys, games & sports requisites; parts & access thereof		38	247				
96 Miscellaneous manufactured articles.		13					
98 Special Classification Provisions	1,226	1,936	1,516				
99 Special Transaction - Trade.	503	1,560	1,432			15	23
Total	80,412	214,198	245,380	11,697	18	468	2,856
Comoros							
10 Cereals.		27					
30 Pharmaceutical products.			12				
40 Rubber and articles thereof.	16		16				
84 Machinery, boilers, mechanical appliances, engines, pts	4	2	4				
85 Electrical mchy equip parts thereof; sound recorder etc		1					
94 Furniture; bedding, mattress, matt support, cushion etc			173				
99 Special Transaction - Trade.		17					
Total	20	49	207				
Congo							
02 Meat and edible meat offal.		31					
03 Fish & crustacean, mollusc & other aquatic invertebrate		163	243				243
04 Dairy prod; birds' eggs; natural honey; edible prod nes	23		23				
07 Edible vegetables and certain roots and tubers.	51	26	51				
30 Pharmaceutical products.		337					
37 Photographic or cinematographic goods.	2		2				
39 Plastics and articles thereof	26		26				
40 Rubber and articles thereof.		5					
42 Articles of leather; saddlery/harness; travel goods etc		15					
49 Printed books, newspapers, pictures & other product etc			36				
58 Special woven fab; tufted tex fab; lace; tapestries etc			37				
63 Other made up textile articles; sets; worn clothing etc	2,059	1,049	4,479				
64 Footwear, gaiters and the like; parts of such articles.		38	3				
73 Articles of iron or steel	9		9				
84 Machinery, boilers, mechanical appliances, engines, pts	23	514	390				
85 Electrical mchy equip parts thereof; sound recorder etc	164	136	870				
86 Railw/tramw locom, rolling-stock & parts thereof; etc			45				
87 Vehicles o/t railw/tramw roll-stock, pts & accessories		20	907				
90 Optical, photo, cine, meas, checking, precision, etc	16		153				
96 Miscellaneous manufactured articles.			3				
98 Special Classification Provisions	26	80	154				
99 Special Transaction - Trade.	2	29	48				
Total	2,405	2,447	7,486				243
Congo, Dem. Rep.							
03 Fish & crustacean, mollusc & other aquatic invertebrate		117	89			20	68
04 Dairy prod; birds' eggs; natural honey; edible prod nes	47	84	50				
07 Edible vegetables and certain roots and tubers.		268	135				
11 Prod mill indust; malt; starches; inulin; wheat gluten		33					
20 Prep of vegetable, fruit, nuts or other parts of plants		15					
21 Miscellaneous edible preparations.			73				
33 Essential oils & resinoids; perf, cosmetic/toilet prep		163					
39 Plastics and articles thereof			38				
40 Rubber and articles thereof.		6					
49 Printed books, newspapers, pictures & other product etc		14					
63 Other made up textile articles; sets; worn clothing etc	599	3,135	1,184			19	
84 Machinery, boilers, mechanical appliances, engines, pts		4					
85 Electrical mchy equip parts thereof; sound recorder etc		1	67				

(1) See footnote(s) at the end of the statistical tables.

TABLE 2. DOMESTIC EXPORTS BY COUNTRY, H.S. CHAPTER AND PROVINCE OF ORIGIN
TABLEAU 2. EXPORTATIONS NATIONALES PAR PAYS, CHAPITRE S.H. ET PROVINCE D'ORIGINE

January to September - Janvier à septembre
2001

Quebec	Ontario	Manitoba	Saskat- chewan	Alberta	British Columbia	Yukon/N.W.T./ Nunavut (1)	Pays/Chapitres S.H.
Québec	Ontario	Manitoba	Saskat- chewan	Alberta	Colombie britannique	Yukon/T.N.-O./ Nunavut (1)	
Thousands of dollars - milliers de dollars							
Colombie (suite)							
641	67						Aluminium et ouvrages en aluminium. 76
54							Autres métaux communs; cermet; ouvrages en ces matières 81
5	52			3			Outils et outillage, art de coutellerie & couverts de table, etc 82
3							Ouvrages divers en métaux communs. 83
1,226	2,773		13	5,026	536		Machines, chaudières, appareils et engins mécaniques, parties 84
998	6,303			250	20		Machines, appareil & mat él & parties; app enregistrement etc 85
498	1,031						Voiture auto, tract, cyc & autre véh terrestre, leur part & acces 87
	39						Navigation aérienne ou spatiale. 88
62	225		8	1,511	62		Instr & appareil d'optique, photo/ciné, mesure, contrôle etc 90
69	34						Meubles; mobilier médico-chirurgical; articles de literie etc 94
247							Jouet, jeux, article pour divertissement/sport; parties & acces 95
							Ouvrages divers. 96
568	63			875	10		Dispositions de classification spéciale 98
474	665	19		153	80		Transactions spéciales - commerciales. 99
52,759	23,668	20,916	78,254	47,653	7,087		Total
Comores							
	12						Céréales. 10
	16						Produits pharmaceutiques. 30
4							Caoutchouc et ouvrages en caoutchouc. 40
	173						Machines, chaudières, appareils et engins mécaniques, parties 84
							Machines, appareil & mat él & parties; app enregistrement etc 85
							Meubles; mobilier médico-chirurgical; articles de literie etc 94
4	202						Transactions spéciales - commerciales. 99
Congo							
							Viandes et abats comestibles. 02
	23	51					Poissons & crustacés, mollusques & autres invertébrés aquatiques. 03
							Laits & produits; oeufs d'oiseaux; miel nat; prod comestible, nda 04
	26			2			Légumes, plantes, racines et tubercules alimentaires. 07
							Produits pharmaceutiques. 30
							Produits photographiques ou cinématographiques. 37
							Matières plastiques et ouvrages en ces matières 39
							Caoutchouc et ouvrages en caoutchouc. 40
36							Ouvrage en cuir; bourrellerie ou sellerie; article de voyage, etc 42
37							Produits de l'édition, presse; autres industries graphiques, etc 49
128	4,339			12			Tissus spéciaux; surface tex touffetée; dentelle; tapisserie; etc 58
3							Autre article tex confectionné; assortiment; friperie & chiffon 63
	9						Chaussures, guêtres et articles analogues; parties de ces objets. 64
							Ouvrages en fonte, fer ou acier 73
338				23	28		Machines, chaudières, appareils et engins mécaniques, parties 84
474				396			Machines, appareil & mat él & parties; app enregistrement etc 85
45							Véhicules & matériel pour voies ferrées et leurs parties; etc 86
9	898						Voiture auto, tract, cyc & autre véh terrestre, leur part & acces 87
				153			Instr & appareil d'optique, photo/ciné, mesure, contrôle etc 90
3							Ouvrages divers. 96
26	10			118			Dispositions de classification spéciale 98
19	9			4	13		Transactions spéciales - commerciales. 99
1,122	5,317	51		710	41		Total
Congo, rép. dem.							
							Poissons & crustacés, mollusques & autres invertébrés aquatiques. 03
47	3						Laits & produits; oeufs d'oiseaux; miel nat; prod comestible, nda 04
	9	126					Légumes, plantes, racines et tubercules alimentaires. 07
							Prod de mino; malt; amidons & féculés; inuline; gluten de froment 11
	73						Préparations de légumes, de fruits ou d'autres parties de plantes 20
							Préparations alimentaires diverses. 21
							Huil essent & résinoïde; prod de parf/toil prép & prép cosmétique 33
38							Matières plastiques et ouvrages en ces matières 39
							Caoutchouc et ouvrages en caoutchouc. 40
							Produits de l'édition, presse; autres industries graphiques, etc 49
215	920			30			Autre article tex confectionné; assortiment; friperie & chiffon 63
							Machines, chaudières, appareils et engins mécaniques, parties 84
67							Machines, appareil & mat él & parties; app enregistrement etc 85

(1) Voir note(s) à la fin des tableaux statistiques.

TABLE 2. DOMESTIC EXPORTS BY COUNTRY, H.S. CHAPTER AND PROVINCE OF ORIGIN
TABLEAU 2. EXPORTATIONS NATIONALES PAR PAYS, CHAPITRE S.H. ET PROVINCE D'ORIGINE

Country/H.S. Chapter	All Provinces Toutes les provinces			January to September - Janvier à septembre 2001			
	July- September	January to September		Newfound- land	Prince Edward Is.	Nova Scotia	New Brunswick
	Juillet- Septembre	Janvier à septembre		Terre- Neuve	Î. Prince- Édouard	Nouvelle- Écosse	Nouveau- Brunswick
	2001	2000	2001				
Thousands of dollars - milliers de dollars							
Congo, Dem. Rep. (cont.)							
98 Special Classification Provisions	5	4	5				
99 Special Transaction - Trade.		43					
Total	651	3,893	1,644			39	68
Cook Islands							
98 Special Classification Provisions			10				
99 Special Transaction - Trade.	2		2				
Total	2		12				
Costa Rica							
02 Meat and edible meat offal.	200	132	355				
05 Products of animal origin, nes or included.	27	51	65				
07 Edible vegetables and certain roots and tubers.	322	651	519				
08 Edible fruit and nuts; peel of citrus fruit or melons.	66	11	178				
10 Cereals.	59	16,031	2,676				
11 Prod mill indust; malt; starches; inulin; wheat gluten	1,335	3,208	1,554				
12 Oil seed, oleagi fruits; miscell grain, seed, fruit etc	51	267	441				
18 Cocoa and cocoa preparations.		14					
19 Prep of cereal, flour, starch/milk; pastrycooks' prod	32	147	78				3
20 Prep of vegetable, fruit, nuts or other parts of plants	135	756	425		189		209
21 Miscellaneous edible preparations.	18	29	18				
23 Residues & waste from the food indust; prepr ani fodder		120	70				
24 Tobacco and manufactured tobacco substitutes.	2		2				
25 Salt; sulphur; earth & ston; plastering mat; lime & cem	31	261	134				
27 Mineral fuels, oils & product of their distillation;etc	366	349	939			22	282
28 Inorgn chem; compds of prec met, radioact elements etc	136	334	212				
29 Organic chemicals.	53	379	184				
30 Pharmaceutical products.	195	243	567				
31 Fertilizers	895	8,372	10,935				
32 Tanning/dyeing extract; tannins & derivs; pigm etc	10	39	10				
35 Albuminoid sub; modified starches; glues; enzymes.			41				19
38 Miscellaneous chemical products	551	1,000	1,455				
39 Plastics and articles thereof	81	3,082	796				3
40 Rubber and articles thereof.		12	2				
41 Raw hides and skins (other than furskins) and leather.		511					
43 Furskins and artificial fur; manufactures thereof.		1					
44 Wood and articles of wood; wood charcoal.	176	323	613				
47 Pulp of wood/of other fibrous cellulosic mat; recovered	61		61				
48 Paper & paperboard; art of paper pulp, paper/paperboard	7,526	19,045	19,467	12,370			
49 Printed books, newspapers, pictures & other product etc		21	182				
52 Cotton.		6					
54 Man-made filaments.	54	7	84				
55 Man-made staple fibres.		4					
57 Carpets and other textile floor coverings.		26					
58 Special woven fab; tufted tex fab; lace; tapestries etc			6				
59 Impregnated, coated, cover/laminated textile fabric etc			12				
61 Art of apparel & clothing access, knitted or crocheted.		5					
62 Art of apparel & clothing access, not knitted/crocheted		865					
63 Other made up textile articles; sets; worn clothing etc	203	158	337				
67 Prepr feathers & down; arti flower; articles human hair		11					
68 Art of stone, plaster, cement, asbestos, mica/sim mat			2				2
69 Ceramic products.	8		110				8
70 Glass and glassware.		309					
72 Iron and steel	56	62	56				
73 Articles of iron or steel	6	511	252				24
76 Aluminium and articles thereof.	23		23				
82 Tool, implement, cutlery, spoon & fork, of base met etc	45	177	165				
83 Miscellaneous articles of base metal.	12	173	13				
84 Machinery, boilers, mechanical appliances, engines, pts	189	5,925	863				
85 Electrical mchy equip parts thereof; sound recorder etc	869	2,280	1,592				
87 Vehicles o/t railw/tramw roll-stock, pts & accessories	11		55				
88 Aircraft, spacecraft, and parts thereof.		12	1				
90 Optical, photo, cine, meas, checking, precision, etc	1,456	244	1,589				
94 Furniture; bedding, mattress, matt support, cushion etc	145	1,723	802				
95 Toys, games & sports requisites; parts & access thereof	97	452	113				
98 Special Classification Provisions	55	261	162				
99 Special Transaction - Trade.	268	533	775			12	
Total	15,842	69,157	49,017	12,370	189	34	552

(1) See footnote(s) at the end of the statistical tables.

TABLE 2. DOMESTIC EXPORTS BY COUNTRY, H.S. CHAPTER AND PROVINCE OF ORIGIN
 TABLEAU 2. EXPORTATIONS NATIONALES PAR PAYS, CHAPITRE S.H. ET PROVINCE D'ORIGINE

January to September - Janvier à septembre
 2001

Quebec	Ontario	Manitoba	Saskat- chewan	Alberta	British Columbia	Yukon/N.W.T./ Nunavut (1)	Pays/Chapitres S.H.	
Québec	Ontario	Manitoba	Saskat- chewan	Alberta	Colombie britannique	Yukon/T.N.-O./ Nunavut (1)		
Thousands of dollars - milliers de dollars								
Congo, rép. dem. (suite)								
5							Dispositions de classification spéciale	98
							Transactions spéciales - commerciales.	99
373	1,005	126		30			Total	
Îles Cook								
				10			Dispositions de classification spéciale	98
2							Transactions spéciales - commerciales.	99
2				10			Total	
Costa Rica								
67	250			37			Viandes et abats comestibles.	02
	65						Autres produits d'origine animale, nda.	05
30	373	17	53	5	38		Légumes, plantes, racines et tubercules alimentaires.	07
	96				81		Fruits comestibles; écorces d'agrumes ou de melons.	08
	16	425	1,352	850	31		Céréales.	10
	24		1,261	257	11		Prod de mino; malt; amidons & féculés; inuline; gluten de froment	11
		140	293	6			Grains, fruits oléagineux; graines, semences et fruit divers; etc	12
							Cacao et ses préparations.	18
	6		68				Prép base de céréales, farines, amidons, féculés/lait; pâtisserie	19
	10		16				Préparations de légumes, de fruits ou d'autres parties de plantes	20
	6		12				Préparations alimentaires diverses.	21
2	14			56			Résidus & déchets des ind alimentaires; aliment prép pour animaux	23
							Tabacs et succédanés de tabac fabriqués.	24
	112						Sal; soufre; terres et pierres; plâtres, chaux et ciments.	25
	657						Combustibles minéraux, huiles; matières bitumineuses; cires etc	27
25	158			28			Prod chimique inorg; comp inorg/org méta/préc, éléments etc	28
184	567						Produits chimiques organiques.	29
							Produits pharmaceutiques.	30
			10,935				Engrais.	31
10	22						Extraits tannants/tinctoires; tanins; pigments; peinture; etc	32
	54	1,401					Maté albuminoïde; prod à base d'amidon/fécule mod; colle; enzyme	35
	678			66			Produits divers des industries chimiques	38
48	2						Matières plastiques et ouvrages en ces matières	39
							Caoutchouc et ouvrages en caoutchouc.	40
							Peaux (autres que les pelleteries) et cuirs.	41
							Pelleteries et fourrures; pelleteries factices.	43
448	21			12	131		Bois, charbon de bois et ouvrages en bois.	44
61							Pâte de bois/d'autres mat fib cellulose ques; papier etc à recycl	47
274	66				6,756		Papiers et carton; ouvrage en pâte de cellulose, en papier/carton	48
182							Produits de l'édition, presse; autres industries graphiques, etc	49
							Coton.	52
13	70						Filaments synthétiques ou artificiels.	54
							Fibres synthétiques ou artificielles discontinues.	55
							Tapis et autres revêtements de sol en matières textiles.	57
6	12						Tissus spéciaux; surface tex touffetée; dentelle; tapisserie; etc	58
							Tissus imprégnés, enduits, recouverts ou stratifiés; etc	59
							Vêtements et accessoires du vêtement, en bonneterie.	61
	337						Vêtements et accessoires du vêtement, autres qu'en bonneterie.	62
							Autre article tex confectionné; assortiment; friperie à chiffon	63
							Plume & duvet apprêtés & art en plume/duvet; fleur arti; etc	67
101							Ouvrage en pierre, plâtre, ciment, amiante, mica/matière analogue	68
							Produits céramiques.	69
56							Verre et ouvrages en verre.	70
69	159						Fonte, fer et acier	72
	23						Ouvrages en fonte, fer ou acier	73
	162			2			Aluminium et ouvrages en aluminium.	76
1	12						Outils et outillage, art de coutellerie & couverts de table, etc	82
31	547			85	199		Ouvrages divers en métaux communs.	83
112	1,369			107	3		Machines, chaudières, appareils et engins mécaniques, parties	84
55							Machines, appareil & mat él & parties; app enregistrement etc	85
							Voiture auto, tract, cyc & autre véh terrestre, leur part & acces	87
	1						Navigation aérienne ou spatiale.	88
39	1,478				71		Instr & appareil d'optique, photo/ciné, mesure, contrôle etc	90
26	528	65			181		Meubles; mobilier médico-chirurgical; articles de literie etc	94
97	15						Jouet, jeux, article pour divertissement/sport; parties & acces	95
45	67				49		Dispositions de classification spéciale	98
262	273	8	60	134	24		Transactions spéciales - commerciales.	99
2,255	8,267	2,060	14,053	1,650	7,582		Total	

(1) Voir note(s) à la fin des tableaux statistiques.

TABLE 2. DOMESTIC EXPORTS BY COUNTRY, H.S. CHAPTER AND PROVINCE OF ORIGIN
TABLEAU 2. EXPORTATIONS NATIONALES PAR PAYS, CHAPITRE S.H. ET PROVINCE D'ORIGINE

Country/H.S. Chapter	All Provinces Toutes les provinces			January to September - Janvier à septembre 2001			
	July- September	January to September		Newfound- land	Prince Edward Is.	Nova Scotia	New Brunswick
	Juillet- Septembre	Janvier à septembre		Terre- Neuve	Î. Prince- Édouard	Nouvelle- Écosse	Nouveau- Brunswick
	2001	2000	2001				
Thousands of dollars - milliers de dollars							
Croatia							
02 Meat and edible meat offal.			263				
04 Dairy prod; birds' eggs; natural honey; edible prod nes	44	548	57				
05 Products of animal origin, nes or included.		10					
07 Edible vegetables and certain roots and tubers.	27	358	1,193				
08 Edible fruit and nuts; peel of citrus fruit or melons.		35					
21 Miscellaneous edible preparations.		11	14				
22 Beverages, spirits and vinegar.	39	59	69				
23 Residues & waste from the food indust; prepr ani fodder	105	299	395			3	
27 Mineral fuels, oils & product of their distillation;etc		44					
30 Pharmaceutical products.		70	12				
33 Essential oils & resinoids; perf, cosmetic/toilet prep		22	44				
34 Soap, organic surface-active agents, washing prep, etc	18		18				
38 Miscellaneous chemical products		42	21				
39 Plastics and articles thereof		14	14				
40 Rubber and articles thereof.			32				
44 Wood and articles of wood; wood charcoal.	2	286	290				
49 Printed books, newspapers, pictures & other product etc			43				
54 Man-made filaments.			7				
63 Other made up textile articles; sets; worn clothing etc			15				
68 Art of stone, plaster, cement, asbestos, mica/sim mat	17	433	67				
70 Glass and glassware.		55					
73 Articles of iron or steel	32	221	56				
76 Aluminium and articles thereof.		52					
83 Miscellaneous articles of base metal.			58				
84 Machinery, boilers, mechanical appliances, engines, pts	73	427	2,855				
85 Electrical mchy equip parts thereof; sound recorder etc	536	67	672				
87 Vehicles o/t railw/tramw roll-stock, pts & accessories	40	103	95				
88 Aircraft, spacecraft, and parts thereof.	178	35,120	1,818				
89 Ships, boats and floating structures.			33				
90 Optical, photo, cine, meas, checking, precision, etc	147	5	221				
92 Musical instruments; parts and access of such articles		12	29				
94 Furniture; bedding, mattress, matt support, cushion etc	40	468	152				
95 Toys, games & sports requisites; parts & access thereof	50	37	63				
98 Special Classification Provisions	171	735	516				
99 Special Transaction - Trade.	74	367	332				
Total	1,601	39,852	9,470			3	
Cuba							
01 Live animals.		40	13				
02 Meat and edible meat offal.	11,730	25,127	37,065	28		546	320
03 Fish & crustacean, mollusc & other aquatic invertebrate	18	586	639			29	
04 Dairy prod; birds' eggs; natural honey; edible prod nes	9,726	8,152	14,243			192	
05 Products of animal origin, nes or included.			130				
06 Live tree & other plant; bulb, root; cut flowers etc			1				
07 Edible vegetables and certain roots and tubers.	223	12,438	17,565			139	13
08 Edible fruit and nuts; peel of citrus fruit or melons.	102	171	369			47	
09 Coffee, tea, maté and spices.		11					
10 Cereals.	5,552	17,411	17,322				
11 Prod mill indust; malt; starches; inulin; wheat gluten		73	36				
12 Oil seed, oleagi fruits; miscell grain, seed, fruit etc	429	832	816				
14 Vegetable plaiting materials; vegetable products nes	1		1				
15 Animal/veg fats & oils & their cleavage products; etc	457	675	3,561				
16 Prep of meat, fish or crustaceans, molluscs etc	928	2,250	3,059				
17 Sugars and sugar confectionery.		12					
18 Cocoa and cocoa preparations.		76	87				
19 Prep of cereal, flour, starch/milk; pastrycooks' prod		227	439				
20 Prep of vegetable, fruit, nuts or other parts of plants	120	397	629			15	
21 Miscellaneous edible preparations.	206	1,436	839				
22 Beverages, spirits and vinegar.	267	427	575				
23 Residues & waste from the food indust; prepr ani fodder	84	28	99				
25 Salt; sulphur; earth & ston; plastering mat; lime & cem	1,898	11,699	8,595			21	
26 Ores, slag and ash.	4		4				
27 Mineral fuels, oils & product of their distillation;etc	77	210	746			53	
28 Inorgn chem; compds of prec met, radioact elements etc	256	494	428			137	
29 Organic chemicals.	44	128	476			211	
30 Pharmaceutical products.	214	232	579			49	
31 Fertilizers		3,119	1,921			17	1,837
32 Tanning/dyeing extract; tannins & derivs; pigm etc	466	1,229	1,193			31	
34 Soap, organic surface-active agents, washing prep, etc	185	755	424			158	

(1) See footnote(s) at the end of the statistical tables.

TABLE 2. DOMESTIC EXPORTS BY COUNTRY, H.S. CHAPTER AND PROVINCE OF ORIGIN
TABLEAU 2. EXPORTATIONS NATIONALES PAR PAYS, CHAPITRE S.H. ET PROVINCE D'ORIGINE

January to September - Janvier à septembre
2001

Quebec	Ontario	Manitoba	Saskatchewan	Alberta	British Columbia	Yukon/N.W.T./Nunavut (1)	Pays/Chapitres S.H.
Québec	Ontario	Manitoba	Saskatchewan	Alberta	Colombie britannique	Yukon/T.N.-O./Nunavut (1)	
Thousands of dollars - milliers de dollars							
Croatie							
263	57						Viandes et abats comestibles. 02
772	399	21					Laits & produits; oeufs d'oiseaux; miel nat; prod comestible, nda 04
14	69						Autres produits d'origine animale, nda. 05
69	322						Légumes, plantes, racines et tubercules alimentaires. 07
12	44						Fruits comestibles; écorces d'agrumes ou de melons. 08
18	21						Préparations alimentaires diverses. 21
11	29			3			Boissons, liquides alcooliques et vinaigres. 22
205	85			2			Résidus & déchets des ind alimentaires; aliment prép pour animaux 23
	43						Combustibles minéraux, huiles; matières bitumineuses; cires etc 27
	7						Produits pharmaceutiques. 30
	15						Huile essent & résinoïde; prod de parf/toil prép & prép cosmétique 33
	67						Savons, agent de surface organique, prép pr lessive, prép lub,etc 34
	48			8			Produits divers des industries chimiques 38
38	20						Matières plastiques et ouvrages en ces matières 39
	622			1,953	279		Caoutchouc et ouvrages en caoutchouc. 40
23	108			536	4		Bois, charbon de bois et ouvrages en bois. 44
	14			81			Produits de l'édition, presse; autres industries graphiques, etc 49
1,797	10	23		21			Filaments synthétiques ou artificiels. 54
	73						Autre article tex confectionné; assortiment; friperie & chiffon 63
	29						Ouvrage en pierre, plâtre, ciment, amiante, mica/matière analogue 68
	152						Verre et ouvrages en verre. 70
13	50						Ouvrages en fonte, fer ou acier 73
25	291		76	30	92		Aluminium et ouvrages en aluminium. 76
140	169			11	11		Ouvrages divers en métaux communs. 83
3,509	2,707	45	76	2,649	479		Machines, chaudières, appareils et engins mécaniques, parties 84
							Machines, appareil & mat él & parties; app enregistrement etc 85
							Voiture auto, tract, cyc & autre véh terrestre, leur part & acces 87
							Navigation aérienne ou spatiale. 88
							Navigation maritime ou fluviale. 89
							Instr & appareil d'optique, photo/ciné, mesure, contrôle etc 90
							Instruments de musique; parties & accessoires de ces instruments. 92
							Mobilier; mobilier médico-chirurgical; articles de literie etc 94
							Jouet, jeux, article pour divertissement/sport; parties & acces 95
							Dispositions de classification spéciale 98
							Transactions spéciales - commerciales. 99
							Total
Cuba							
13							Animaux vivants. 01
14,728	8,346	6,279	1,117	2,320	3,378		Viandes et abats comestibles. 02
85	461				63		Poissons & crustacés, mollusques & autres invertébrés aquatiques. 03
13,122	867	60		130			Laits & produits; oeufs d'oiseaux; miel nat; prod comestible, nda 04
							Autres produits d'origine animale, nda. 05
1							Plantes vivantes et produits de la floriculture. 06
252	189	1,433	4,697	4,539	6,299		Légumes, plantes, racines et tubercules alimentaires. 07
321							Fruits comestibles; écorces d'agrumes ou de melons. 08
		3,074	8,036	6,103	108		Café, thé, maté et épices. 09
							Céréales. 10
	36						Prod de mino; malt; amidons & féculés; inuline; gluten de froment 11
810	5						Graine, fruits oléagineux; graines, semences et fruit divers; etc 12
				1			Matières à tresser et autres produits d'origine végétale, nda 14
1,032	691				1,838		Graisses & huiles ani/vég; gras aliment élaborées; cires ani etc 15
1,283	1,776						Préparations de viandes, poissons ou crustacés, mollusques etc 16
							Sucres et sucreries. 17
	87						Cacao et ses préparations. 18
136	302						Prép base de céréales, farines, amidons, féculés/lait; pâtisserie 19
183	430						Préparations de légumes, de fruits ou d'autres parties de plantes 20
148	691						Préparations alimentaires diverses. 21
56	519						Boissons, liquides alcooliques et vinaigres. 22
	99						Résidus & déchets des ind alimentaires; aliment prép pour animaux 23
53	22			8,497			Sel; soufre; terres et pierres; plâtres, chaux et ciments. 25
4							Minerais, scories et cendres. 26
29	543			120			Combustibles minéraux, huiles; matières bitumineuses; cires etc 27
	3			288			Prod chimique inorg; comp inorg/org méta/préc, éléments etc 28
20	174			69			Produits chimiques organiques. 29
349	134				45		Produits pharmaceutiques. 30
							Engrais. 31
232	761			109	58		Extraits tannants/tinctoires; tanins; pigments; peinture; etc 32
236	23			5			Savons, agent de surface organique, prép pr lessive, prép lub,etc 34

(1) Voir note(s) à la fin des tableaux statistiques.

TABLE 2. DOMESTIC EXPORTS BY COUNTRY, H.S. CHAPTER AND PROVINCE OF ORIGIN
TABLEAU 2. EXPORTATIONS NATIONALES PAR PAYS, CHAPITRE S.H. ET PROVINCE D'ORIGINE

Country/H.S. Chapter	All Provinces Toutes les provinces			January to September - Janvier à septembre 2001			
	July- September	January to September		Newfound- land	Prince Edward Is.	Nova Scotia	New Brunswick
	Juillet- Septembre	Janvier à septembre		Terre- Neuve	Î.Prince- Édouard	Nouvelle- Écosse	Nouveau- Brunswick
	2001	2000	2001				
Thousands of dollars - milliers de dollars							
Cuba (cont.)							
35 Albuminoidal subs; modified starches; glues; enzymes.	31	205	213				
36 Explosives; pyrotechnic prod; matches; pyrop alloy; etc		55					
37 Photographic or cinematographic goods.		179	3				
38 Miscellaneous chemical products	601	1,522	2,300			608	
39 Plastics and articles thereof	938	3,734	3,783			66	
40 Rubber and articles thereof.	63	847	994			55	
42 Articles of leather; saddlery/harness; travel goods etc	103	29	125				
44 Wood and articles of wood; wood charcoal.	891	380	1,935				
46 Manufactures of straw, esparto/other plaiting mat; etc			2				
47 Pulp of wood/of other fibrous cellulosic mat; recovered		3,042	662				
48 Paper & paperboard; art of paper pulp, paper/paperboard	4,561	10,335	8,255			3,472	504
49 Printed books, newspapers, pictures & other product etc	394	243	548				
50 Silk.			11				
51 Wool, fine/coarse animal hair, horsehair yarn & fabric		31					
52 Cotton.		93					
54 Man-made filaments.	91	400	200			76	
55 Man-made staple fibres.	1	5	1				
56 Wadding, felt & nonwoven; yarns; twine, cordage, etc		9	67				
57 Carpets and other textile floor coverings.	150	73	477				
58 Special woven fab; tufted tex fab; lace; tapestries etc	15	48	16				
59 Impregnated, coated, cover/laminated textile fabric etc	79	4	86				
60 Knitted or crocheted fabrics.		117	12				
61 Art of apparel & clothing access, knitted or crocheted.		250	52				
62 Art of apparel & clothing access, not knitted/crocheted	110	164	171				
63 Other made up textile articles; sets; worn clothing etc	1,649	3,496	3,989				
64 Footwear, gaiters and the like; parts of such articles.	52	50	69			3	
65 Headgear and parts thereof.	15	6	15				
66 Umbrellas, walking-sticks, seat-sticks, whips, etc	1	26	20				
67 Prepr feathers & down; arti flower; articles human hair	1		1				
68 Art of stone, plaster, cement, asbestos, mica/sim mat	170	741	1,109			63	
69 Ceramic products.	437	153	835				
70 Glass and glassware.	105	148	360			79	
71 Natural/cultured pearls, prec stones & metals, coin etc		93	22				
72 Iron and steel	274	460	2,079			837	
73 Articles of iron or steel	1,575	5,091	7,128			1,126	
74 Copper and articles thereof	821	137	1,788				
75 Nickel and articles thereof		20	6				
76 Aluminium and articles thereof.	90	1,254	919			96	
80 Tin and articles thereof.		11					
81 Other base metals; cermets; articles thereof	11	4	802				
82 Tool, implement, cutlery, spoon & fork, of base met etc	442	1,945	1,026			26	
83 Miscellaneous articles of base metal.	470	805	1,273			25	
84 Machinery, boilers, mechanical appliances, engines, pts	10,438	37,732	59,540		35	22,482	
85 Electrical mchy equip parts thereof; sound recorder etc	2,639	13,956	20,373			1,834	
86 Railw/tramw locom, rolling-stock & parts thereof; etc	737	2,149	6,399				
87 Vehicles o/t railw/tramw roll-stock, pts & accessories	3,162	12,242	10,557			340	
89 Ships, boats and floating structures.	12	23	76			12	
90 Optical, photo, cine, meas, checking, precision, etc	1,134	2,293	3,060			17	
91 Clocks and watches and parts thereof.		115	18				
92 Musical instruments; parts and access of such articles			18				
94 Furniture; bedding, mattress, matt support, cushion etc	736	2,413	4,597			515	
95 Toys, games & sports requisites; parts & access thereof	20	1,500	400				
96 Miscellaneous manufactured articles.		246	142				
97 Works of art, collectors' pieces and antiques.		9					
98 Special Classification Provisions	58	1,358	1,140			400	
99 Special Transaction - Trade.	1,855	7,875	8,183		7	526	1
Total	67,945	206,390	267,750	28	43	34,332	2,677
Cyprus							
05 Products of animal origin, nes or included.		48	66				
07 Edible vegetables and certain roots and tubers.	131	292	361				17
09 Coffee, tea, maté and spices.	2		7				
10 Cereals.	40	29	123				
18 Cocoa and cocoa preparations.		14					
19 Prep of cereal, flour, starch/milk; pastrycooks' prod	41	25	96				26
20 Prep of vegetable, fruit, nuts or other parts of plants	27	18	68				7
21 Miscellaneous edible preparations.		68					
22 Beverages, spirits and vinegar.		91	71				
23 Residues & waste from the food indust; prepr ani fodder	25	63	66				

(1) See footnote(s) at the end of the statistical tables.

TABLE 2. DOMESTIC EXPORTS BY COUNTRY, H.S. CHAPTER AND PROVINCE OF ORIGIN
 TABLEAU 2. EXPORTATIONS NATIONALES PAR PAYS, CHAPITRE S.H. ET PROVINCE D'ORIGINE

January to September - Janvier à septembre
 2001

Quebec	Ontario	Manitoba	Saskatchewan	Alberta	British Columbia	Yukon/N.W.T./Nunavut (1)	Pays/Chapitres S.H.
Québec	Ontario	Manitoba	Saskatchewan	Alberta	Colombie britannique	Yukon/T.N.-O./Nunavut (1)	
Thousands of dollars - milliers de dollars							
Cuba (suite)							
139	53			20			Mati albuminoïde; prod à base d'amidon/fécule mod; colle; enzyme 35
	3						Poudres à explosifs; art de pyrotechnie; allumettes; etc 36
130	37			1,523			Produits photographiques ou cinématographiques. 37
586	2,688		17	425			Produits divers des industries chimiques 38
2	708		15	200	10		Matières plastiques et ouvrages en ces matières 39
	119			6			Caoutchouc et ouvrages en caoutchouc. 40
1,009	868			46			Ouvrage en cuir; bourrellerie ou sellerie; article de voyage, etc 42
2							Bois, charbon de bois et ouvrages en bois. 44
662							Ouvrages de sparterie ou de vannerie. 46
2,670	1,569			11	27		Pâte de bois/d'autres mat fib cellulose ques; papier etc à recycl 47
15	511			20			Papiers et carton; ouvrage en pâte de cellulose, en papier/carton 48
11							Produits de l'édition, presse; autres industries graphiques, etc 49
							Soie. 50
							Laine, poils fin ou grossiers; fils et tissus de crin. 51
							Coton. 52
123	1						Filaments synthétiques ou artificiels. 54
	18		3	45			Fibres synthétiques ou artificielles discontinues. 55
	477						Quates, feutres non-tissé; ficelles, cordes et cordages; etc 56
16	2			3			Tapis et autres revêtements de sol en matières textiles. 57
80	12						Tissus spéciaux; surface tex touffetée; dentelle; tapisserie; etc 58
21	6			24			Tissus imprégnés, enduits, recouverts ou stratifiés; etc 59
57	114						Étoffes de bonneterie. 60
54	3,860		5	69			Vêtements et accessoires du vêtement, en bonneterie. 61
3				62			Vêtements et accessoires du vêtement, autres qu'en bonneterie. 62
	15						Autre article tex confectionné; assortiment; friperie & chiffon 63
	20						Chaussures, guêtres et articles analogues; parties de ces objets. 64
	1						Coiffures et parties de coiffures. 65
485	444			115			Parapluies, ombrelles, parasols, cannes, canne-siège, fouets, etc 66
	338			489			Plume & duvet apprêtés & art en plume/duvet; fleur arti; etc 67
4	270		7	5			Ouvrage en pierre, plâtre, ciment, amiante, mica/matière analogue 68
22							Produits céramiques. 69
519	79			643			Verre et ouvrages en verre. 70
480	3,652		25	1,839	3		Perle fine/de culture, pierre gemme et métaux préc; monnaies etc 71
1,587	188		3	8			Fonte, fer et acier 72
							Ouvrages en fonte, fer ou acier 73
							Cuivre et ouvrages en cuivre 74
							Nickel et ouvrages en nickel 75
							Aluminium et ouvrages en aluminium. 76
							Étain et ouvrages en étain. 80
4				798			Autres métaux communs; cermets; ouvrages en ces matières 81
78	456		45	418			Outils et outillage, art de coutellerie & couverts de table, etc 82
104	1,125			18			Ouvrages divers en métaux communs. 83
4,793	23,208		86	8,649	248	34	Machines, chaudières, appareils et engins mécaniques, parties 84
3,230	13,373		48	1,883	2		Machines, appareil & mat él & parties; app enregistrement etc 85
6,302	96						Véhicules & matériel pour voies ferrées et leurs parties; etc 86
3,351	5,968			896			Voiture auto, tract, cyc & autre véh terrestre, leur part & acces 87
63							Navigation maritime ou fluviale. 89
692	1,782		15	548	5		Instr & appareil d'optique, photo/ciné, mesure, contrôle etc 90
18	18						Horlogerie. 91
1,134	2,669		4	251	22		Instruments de musique; parties & accessoires de ces instruments. 92
354	23			22			Meubles; mobilier médico-chirurgical; articles de literie etc 94
1	140						Jouet, jeux, article pour divertissement/sport; parties & acces 95
							Ouvrages divers. 96
357	174			111	97		Objets d'art, de collection ou d'antiquité. 97
3,075	3,897	19	24	616	14		Dispositions de classification spéciale 98
							Transactions spéciales - commerciales. 99
65,672	85,486	10,867	14,164	42,218	12,224	34	Total
Chypre							
	66						Autres produits d'origine animale, nda. 05
53	7		290				Légumes, plantes, racines et tubercules alimentaires. 07
36		21	65				Café, thé, maté et épices. 09
	69						Céréales. 10
61							Cacao et ses préparations. 18
							Prép base de céréales, farines, amidons, féculs/lait; pâtisserie 19
10				60			Préparations de légumes, de fruits ou d'autres parties de plantes 20
37	29						Préparations alimentaires diverses. 21
							Boissons, liquides alcooliques et vinaigres. 22
							Résidus & déchets des ind alimentaires; aliment prép pour animaux 23

(1) Voir note(s) à la fin des tableaux statistiques.

TABLE 2. DOMESTIC EXPORTS BY COUNTRY, H.S. CHAPTER AND PROVINCE OF ORIGIN
 TABLEAU 2. EXPORTATIONS NATIONALES PAR PAYS, CHAPITRE S.H. ET PROVINCE D'ORIGINE

Country/H.S. Chapter	All Provinces Toutes les provinces			January to September - Janvier à septembre 2001			
	July- September	January to September		Newfound- land	Prince Edward Is.	Nova Scotia	New Brunswick
	Juillet- Septembre	Janvier à septembre		Terre- Neuve	Î.Prince- Édouard	Nouvelle- Écosse	Nouveau- Brunswick
	2001	2000	2001				
Thousands of dollars - milliers de dollars							
Cyprus (cont.)							
27 Mineral fuels, oils & product of their distillation; etc			6				
28 Inorgn chem; compds of prec met, radioact elements etc	2		2				
29 Organic chemicals.		3					
30 Pharmaceutical products.	45	141	149				
31 Fertilizers	46	125	46				
32 Tanning/dyeing extract; tannins & derivs; pigm etc		20					
39 Plastics and articles thereof	44	180	101				
44 Wood and articles of wood; wood charcoal.	225	713	759				
48 Paper & paperboard; art of paper pulp, paper/paperboard		136					
49 Printed books, newspapers, pictures & other product etc	2		2				
54 Man-made filaments.	14	52	41				
55 Man-made staple fibres.		1					
57 Carpets and other textile floor coverings.	64	111	64				
60 Knitted or crocheted fabrics.		17					
64 Footwear, gaiters and the like; parts of such articles.		7					
69 Ceramic products.			18				
70 Glass and glassware.		4					
73 Articles of iron or steel	78	288	263				
74 Copper and articles thereof		134	41				
76 Aluminium and articles thereof.	46	1,300	90				
82 Tool, implement, cutlery, spoon & fork, of base met etc		50					
83 Miscellaneous articles of base metal.	1		1				
84 Machinery, boilers, mechanical appliances, engines, pts	142	462	578			98	
85 Electrical mchy equip parts thereof; sound recorder etc	88	466	923				
87 Vehicles o/t railw/tramw roll-stock, pts & accessories	16	53	33				
89 Ships, boats and floating structures.		17					
90 Optical, photo, cine, meas, checking, precision, etc	360	519	2,477				
91 Clocks and watches and parts thereof.	162		162			162	
94 Furniture; bedding, mattress, matt support, cushion etc	47	117	206				
95 Toys, games & sports requisites; parts & access thereof	15	177	105				
98 Special Classification Provisions	102	132	282				
99 Special Transaction - Trade.	61	350	310			33	
Total	1,835	6,242	7,532			294	51
Czech Republic							
01 Live animals.		18	20				
02 Meat and edible meat offal.		185					
03 Fish & crustacean, mollusc & other aquatic invertebrate	178	178	584	324	30	180	49
04 Dairy prod; birds' eggs; natural honey; edible prod nes		67					
05 Products of animal origin, nes or included.	69	240	180				
07 Edible vegetables and certain roots and tubers.		262	196				
09 Coffee, tea, maté and spices.	6	33	39				
12 Oil seed, oleagl fruits; miscell grain, seed, fruit etc		55	228				
16 Prep of meat, fish or crustaceans, molluscs etc		46					
17 Sugars and sugar confectionery.		5	6				
18 Cocoa and cocoa preparations.		110	9				
21 Miscellaneous edible preparations.	382	1,035	1,594				
22 Beverages, spirits and vinegar.	501	567	1,085				
23 Residues & waste from the food indust; prepr ani fodder	1,281	2,383	4,023				
25 Salt; sulphur; earth & ston; plastering mat; lime & cem	8	5	19				
27 Mineral fuels, oils & product of their distillation; etc	27	69	98				
28 Inorgn chem; compds of prec met, radioact elements etc		16					
29 Organic chemicals.	12	244	251				
30 Pharmaceutical products.	812	5,294	4,303			9	
31 Fertilizers		16					
32 Tanning/dyeing extract; tannins & derivs; pigm etc	107	108	221				27
33 Essential oils & resinoids; perf, cosmetic/toilet prep	11		11				
34 Soap, organic surface-active agents, washing prep, etc		148	57				
35 Albuminoidal subs; modified starches; glues; enzymes.	11	127	61				
36 Explosives; pyrotechnic prod; matches; pyrop alloy; etc			15				
38 Miscellaneous chemical products	89	1,138	228				
39 Plastics and articles thereof	217	992	596				
40 Rubber and articles thereof.		77	157				
42 Articles of leather; saddlery/harness; travel goods etc	24	5	38				
43 Furskins and artificial fur; manufactures thereof.		107	139				
44 Wood and articles of wood; wood charcoal.	101	636	616				
47 Pulp of wood/of other fibrous cellulosic mat; recovered		242					
48 Paper & paperboard; art of paper pulp, paper/paperboard	53	145	209				123
49 Printed books, newspapers, pictures & other product etc	99	116	249				

(1) See footnote(s) at the end of the statistical tables.

TABLE 2. DOMESTIC EXPORTS BY COUNTRY, H.S. CHAPTER AND PROVINCE OF ORIGIN
TABLEAU 2. EXPORTATIONS NATIONALES PAR PAYS, CHAPITRE S.H. ET PROVINCE D'ORIGINE

January to September - Janvier à septembre
2001

Quebec	Ontario	Manitoba	Saskatchewan	Alberta	British Columbia	Yukon/N.W.T./Nunavut (1)	Pays/Chapitres S.H.
Québec	Ontario	Manitoba	Saskatchewan	Alberta	Colombie britannique	Yukon/T.N.-O./Nunavut (1)	
Thousands of dollars - milliers de dollars							
Chypre (suite)							
6	2						Combustibles minéraux, huiles; matières bitumineuses; cires etc 27
							Prod chimique inorg; comp inorg/org méta/préc, éléments etc 28
75	73						Produits chimiques organiques. 29
	46						Produits pharmaceutiques. 30
							Engrais. 31
67					33		Extraits tannants/tinctoires; tanins; pigments; peinture; etc 32
663	33				62		Matières plastiques et ouvrages en ces matières 39
							Bois, charbon de bois et ouvrages en bois. 44
				2			Papiers et carton; ouvrage en pâte de cellulose, en papier/carton 48
41							Produits de l'édition, presse; autres industries graphiques, etc 49
	64						Filaments synthétiques ou artificiels. 54
							Fibres synthétiques ou artificielles discontinues. 55
							Tapis et autres revêtements de sol en matières textiles. 57
							Étoffes de bonneterie. 60
					18		Chaussures, guêtres et articles analogues; parties de ces objets. 64
							Produits céramiques. 69
35	228						Verre et ouvrages en verre. 70
	41						Ouvrages en fonte, fer ou acier 73
	90						Cuivre et ouvrages en cuivre 74
							Aluminium et ouvrages en aluminium. 76
	1						Outils et outillage, art de coutellerie & couverts de table, etc 82
295	149			34			Ouvrages divers en métaux communs. 83
9	677			237			Machines, chaudières, appareils et engins mécaniques, parties 84
	33						Machines, appareil & mat él & parties; app enregistrement etc 85
							Voiture auto, tract, cyc & autre véh terrestre, leur part & acces 87
14	8			2,454			Navigation maritime ou fluviale. 89
							Instr & appareil d'optique, photo/ciné, mesure, contrôle etc 90
	206						Horlogerie. 91
26	57					21	Meubles; mobilier médico-chirurgical; articles de literie etc 94
15	229			34		3	Jouet, jeux, article pour divertissement/sport; parties & acces 95
78	150		15	5		25	Dispositions de classification spéciale 98
							Transactions spéciales - commerciales. 99
1,531	2,267	21	370	2,830	164		Total
Tchèque, Rép							
		20					Animaux vivants. 01
							Viandes et abats comestibles. 02
							Poissons & crustacés, mollusques & autres invertébrés aquatiques. 03
	147			32			Laits & produits; oeufs d'oiseaux; miel nat; prod comestible, nda 04
	123	30	42				Autres produits d'origine animale, nda. 05
39							Légumes, plantes, racines et tubercules alimentaires. 07
228							Café, thé, maté et épices. 09
	6						Graine, fruits oléagineux; graines, semences et fruit divers; etc 12
							Préparations de viandes, poissons ou crustacés, mollusques etc 16
9							Sucres et sucreries. 17
78	1,469						Cacao et ses préparations. 18
278	807				46		Préparations alimentaires diverses. 21
1,576	1,464			921			Boissons, liquides alcooliques et vinaigres. 22
15					60		Résidus & déchets des ind alimentaires; aliment prép pour animaux 23
27	60				4		Sel; soufre; terres et pierres; plâtres, chaux et ciments. 25
					10		Combustibles minéraux, huiles; matières bitumineuses; cires etc 27
	205					19	Prod chimique inorg; comp inorg/org méta/préc, éléments etc 28
444	3,829				27		Produits chimiques organiques. 29
					19		Produits pharmaceutiques. 30
	160						Engrais. 31
	11			32			Extraits tannants/tinctoires; tanins; pigments; peinture; etc 32
57							Huil essent & résinoïde; prod de parf/toil prép & prép cosmétique 33
	61						Savons, agent de surface organique, prép pr lessive, prép lub,etc 34
	15						Matl albuminoïde; prod à base d'amidon/fécule mod; colle; enzyme 35
	6			32		189	Poudres & explosifs; art de pyrotechnie; allumettes; etc 36
30	235					329	Produits divers des industries chimiques 38
16	137					2	Matières plastiques et ouvrages en ces matières 39
13	25						Caoutchouc et ouvrages en caoutchouc. 40
	139						Ouvrage en cuir; bourrellerie ou sellerie; article de voyage, etc 42
54	527					34	Pelleteries et fourrures; pelleteries factices. 43
							Bois, charbon de bois et ouvrages en bois. 44
83	3						Pâte de bois/d'autres mat fib cellulose ques; papier etc à recycl 47
247	1						Papiers et carton; ouvrage en pâte de cellulose, en papier/carton 48
							Produits de l'édition, presse; autres industries graphiques, etc 49

(1) Voir note(s) à la fin des tableaux statistiques.

TABLE 2. DOMESTIC EXPORTS BY COUNTRY, H.S. CHAPTER AND PROVINCE OF ORIGIN
TABLEAU 2. EXPORTATIONS NATIONALES PAR PAYS, CHAPITRE S.H. ET PROVINCE D'ORIGINE

Country/H.S. Chapter	All Provinces Toutes les provinces			January to September - Janvier à septembre 2001			
	July- September	January to September		Newfound- land	Prince Edward Is.	Nova Scotia	New Brunswick
	Juillet- Septembre	Janvier à septembre		Terre- Neuve	Î.Prince- Édouard	Nouvelle- Écosse	Nouveau- Brunswick
	2001	2000	2001				
Thousands of dollars - milliers de dollars							
Czech Republic (cont.)							
52 Cotton.			6				
54 Man-made filaments.	112	385	511				
55 Man-made staple fibres.		50	36				
56 Wadding, felt & nonwoven; yarns; twine, cordage, etc	98		98				
57 Carpets and other textile floor coverings.		42	5				
58 Special woven fab; tufted tex fab; lace; tapestries etc		1	92				
59 Impregnated, coated, cover/laminated textile fabric etc	19	430	19				
60 Knitted or crocheted fabrics.	7	47	14				
61 Art of apparel & clothing access, knitted or crocheted.	6	167	69				
62 Art of apparel & clothing access, not knitted/crocheted	22	2	58				
63 Other made up textile articles; sets; worn clothing etc	2	29	29				
64 Footwear, gaiters and the like; parts of such articles.		75	68				
65 Headgear and parts thereof.		2	2				
68 Art of stone, plaster, cement, asbestos, mica/sim mat	133	683	505				
69 Ceramic products.			12				
70 Glass and glassware.		66	61				
72 Iron and steel	392	132	646				
73 Articles of iron or steel	575	1,025	693				
74 Copper and articles thereof		117	63				
75 Nickel and articles thereof		5	10				
76 Aluminium and articles thereof.		463	346				
78 Lead and articles thereof	6	4	6				
82 Tool, implement, cutlery, spoon & fork, of base met etc	23	563	69				
83 Miscellaneous articles of base metal.	226	833	751				
84 Machinery, boilers, mechanical appliances, engines, pts	763	8,685	2,885			4	17
85 Electrical mchy equip parts thereof; sound recorder etc	621	4,615	3,975				
87 Vehicles o/t railw/tramw roll-stock, pts & accessories	25	804	766				
88 Aircraft, spacecraft, and parts thereof.	6	749	229				
89 Ships, boats and floating structures.	35	221	236				
90 Optical, photo, cine, meas, checking, precision, etc	554	2,358	1,698				
92 Musical instruments; parts and access of such articles		15	8				
93 Arms and ammunition; parts and accessories thereof.	125	31	125				
94 Furniture; bedding, mattress, matt support, cushion etc	153	583	372				
95 Toys, games & sports requisites; parts & access thereof	294	1,966	2,259			9	
96 Miscellaneous manufactured articles.	7	26	10				
98 Special Classification Provisions	41	1,161	449			10	
99 Special Transaction - Trade.	543	1,733	1,593			16	
Total	8,797	42,774	34,032	324	30	231	217
Côte-d'Ivoire							
02 Meat and edible meat offal.	84	268	255				
04 Dairy prod; birds' eggs; natural honey; edible prod nes	259		259				
10 Cereals.	2,231	6,264	2,680				
21 Miscellaneous edible preparations.	5,561	84	5,561				
24 Tobacco and manufactured tobacco substitutes.	55	9	146				
29 Organic chemicals.		20					
30 Pharmaceutical products.		475	533				
32 Tanning/dyeing extract; tannins & derivs; pigm etc	19		48				
34 Soap, organic surface-active agents, washing prep, etc			30				
39 Plastics and articles thereof			172				
40 Rubber and articles thereof.		10					
44 Wood and articles of wood; wood charcoal.		38					
48 Paper & paperboard; art of paper pulp, paper/paperboard	2		6			3	
49 Printed books, newspapers, pictures & other product etc	148	53	184				
55 Man-made staple fibres.		46					
59 Impregnated, coated, cover/laminated textile fabric etc		68					
63 Other made up textile articles; sets; worn clothing etc	213	229	647				
64 Footwear, gaiters and the like; parts of such articles.	7		7				
73 Articles of iron or steel		55	17				
82 Tool, implement, cutlery, spoon & fork, of base met etc		3					
83 Miscellaneous articles of base metal.		11					
84 Machinery, boilers, mechanical appliances, engines, pts	142	191	475				
85 Electrical mchy equip parts thereof; sound recorder etc	13	1,191	316				
86 Railw/tramw locom, rolling-stock & parts thereof; etc	27	126	436				
87 Vehicles o/t railw/tramw roll-stock, pts & accessories		87					
94 Furniture; bedding, mattress, matt support, cushion etc		232					
96 Miscellaneous manufactured articles.		6	3				
98 Special Classification Provisions	24	219	137				
99 Special Transaction - Trade.	9	184	118			8	
Total	8,801	9,879	12,037			11	

(1) See footnote(s) at the end of the statistical tables.

TABLE 2. DOMESTIC EXPORTS BY COUNTRY, H.S. CHAPTER AND PROVINCE OF ORIGIN
TABLEAU 2. EXPORTATIONS NATIONALES PAR PAYS, CHAPITRE S.H. ET PROVINCE D'ORIGINE

January to September - Janvier à septembre
2001

Quebec	Ontario	Manitoba	Saskatchewan	Alberta	British Columbia	Yukon/N.W.T./Nunavut (1)	Pays/Chapitres S.H.
Québec	Ontario	Manitoba	Saskatchewan	Alberta	Colombie britannique	Yukon/T.N.-O./Nunavut (1)	
Thousands of dollars - milliers de dollars							
Tchèque, Rép (suite)							
511							Coton. 52
36							Filaments synthétiques ou artificiels. 54
98							Fibres synthétiques ou artificielles discontinues. 55
	5						Quates, feutres non-tissé; ficelles, cordes et cordages; etc 56
92							Tapis et autres revêtements de sol en matières textiles. 57
19							Tissus spéciaux; surface tex touffetée; dentelle; tapisserie; etc 58
14							Tissus imprégnés, enduits, recouverts ou stratifiés; etc 59
65	3						Étoffes de bonneterie. 60
35	9						Vêtements et accessoires du vêtement, en bonneterie. 61
29					12		Vêtements et accessoires du vêtement, autres qu'en bonneterie. 62
68							Autre article tex confectionné; assortiment; friperie & chiffon 63
1							Chaussures, guêtres et articles analogues; parties de ces objets. 64
77	427						Coiffures et parties de coiffures. 65
	12						Ouvrage en pierre, plâtre, ciment, amiante, mica/matière analogue 68
	61						Produits céramiques. 69
	636						Verre et ouvrages en verre. 70
8	659				10		Fonte, fer et acier 72
2	59						Ouvrages en fonte, fer ou acier 73
				10			Cuivre et ouvrages en cuivre 74
							Nickel et ouvrages en nickel 75
50	296						Aluminium et ouvrages en aluminium. 76
	6						Plomb et ouvrages en plomb 78
	69						Outils et outillage, art de coutellerie & couverts de table, etc 82
	746				5		Ouvrages divers en métaux communs. 83
1,073	1,376	8		12	392		Machines, chaudières, appareils et engins mécaniques, parties 84
1,165	2,777			5	27		Machines, appareil & mat él & parties; app enregistrement etc 85
2	732			15	16		Voiture auto, tract, cyc & autre véh terrestre, leur part & acces 87
229							Navigation aérienne ou spatiale. 88
1						234	Navigation maritime ou fluviale. 89
536	1,010				151		Instr & appareil d'optique, photo/ciné, mesure, contrôle etc 90
	8						Instruments de musique; parties & accessoires de ces instruments. 92
125							Armes, munitions et leurs parties et accessoires 93
59	312						Meubles; mobilier médico-chirurgical; articles de literie etc 94
394	1,782				72		Jouet, jeux, article pour divertissement/sport; parties & acces 95
2	7						Ouvrages divers. 96
141	130			30	136		Dispositions de classification spéciale 98
452	960	7		39	117		Transactions spéciales - commerciales. 99
8,499	21,535	65	42	1,180	1,905		Total
Côte-d'Ivoire							
22	63			122	46		Viandes et abats comestibles. 02
259							Laits & produits; oeufs d'oiseaux; miel nat; prod comestible, nda 04
		475	1,243	944	16		Céréales. 10
5,561	146						Préparations alimentaires diverses. 21
							Tabacs et succédanés de tabac fabriqués. 24
533							Produits chimiques organiques. 29
	28				19		Produits pharmaceutiques. 30
30							Extraits tannants/tinctoires; tanins; pigments; peinture; etc 32
172							Savons, agent de surface organique, prép pr lessive, prép lub, etc 34
							Matières plastiques et ouvrages en ces matières 39
							Caoutchouc et ouvrages en caoutchouc. 40
3							Bois, charbon de bois et ouvrages en bois. 44
184							Papiers et carton; ouvrage en pâte de cellulose, en papier/carton 48
							Produits de l'édition, presse; autres industries graphiques, etc 49
							Fibres synthétiques ou artificielles discontinues. 55
77	569						Tissus imprégnés, enduits, recouverts ou stratifiés; etc 59
	7						Autre article tex confectionné; assortiment; friperie & chiffon 63
17							Chaussures, guêtres et articles analogues; parties de ces objets. 64
							Ouvrages en fonte, fer ou acier 73
							Outils et outillage, art de coutellerie & couverts de table, etc 82
161	229			31	53		Ouvrages divers en métaux communs. 83
277	16				22		Machines, chaudières, appareils et engins mécaniques, parties 84
436							Machines, appareil & mat él & parties; app enregistrement etc 85
							Véhicules & matériel pour voies ferrées et leurs parties; etc 86
							Voiture auto, tract, cyc & autre véh terrestre, leur part & acces 87
							Meubles; mobilier médico-chirurgical; articles de literie etc 94
3							Ouvrages divers. 96
115					22		Dispositions de classification spéciale 98
27	33	2		46			Transactions spéciales - commerciales. 99
7,885	1,093	478	1,243	1,144	180		Total

(1) Voir note(s) à la fin des tableaux statistiques.

TABLE 2. DOMESTIC EXPORTS BY COUNTRY, H.S. CHAPTER AND PROVINCE OF ORIGIN
 TABLEAU 2. EXPORTATIONS NATIONALES PAR PAYS, CHAPITRE S.H. ET PROVINCE D'ORIGINE

Country/H.S. Chapter	All Provinces Toutes les provinces			January to September - Janvier à septembre 2001			
	July- September	January to September		Newfound- land	Prince Edward Is.	Nova Scotia	New Brunswick
	Juillet- Septembre	Janvier à septembre					
	2001	2000	2001	Terre- Neuve	Î.Prince- Édouard	Nouvelle- Écosse	Nouveau- Brunswick
Thousands of dollars - milliers de dollars							
Denmark							
01 Live animals.		26	16				
02 Meat and edible meat offal.	30	27	30				
03 Fish & crustacean, mollusc & other aquatic invertebrate	8,785	29,875	36,409	11,418	620	23,342	160
04 Dairy prod; birds' eggs; natural honey; edible prod nes	80	201	273				
05 Products of animal origin, nes or included.	158	475	1,984				
07 Edible vegetables and certain roots and tubers.		75	59				
08 Edible fruit and nuts; peel of citrus fruit or melons.	19		29				
10 Cereals.	110	154	152				
11 Prod mill indust; malt; starches; inulin; wheat gluten		44	43				33
12 Oil seed, oleagi fruits; miscell grain, seed, fruit etc	7,780	20,916	24,215		192		
13 Lac; gums, resins & other vegetable saps & extracts.		276	341		341		
16 Prep of meat, fish or crustaceans, molluscs etc	7,302	25,305	14,114	7,626	18	5,389	1,079
17 Sugars and sugar confectionery.	315	888	986				
19 Prep of cereal, flour, starch/milk; pastrycooks' prod		108	119				
20 Prep of vegetable, fruit, nuts or other parts of plants		15					
21 Miscellaneous edible preparations.	532	3,288	2,724				
22 Beverages, spirits and vinegar.	39	79	113				
23 Residues & waste from the food indust; prepr ani fodder	114	177	208				
24 Tobacco and manufactured tobacco substitutes.			1,666				
25 Salt; sulphur; earth & ston; plastering mat; lime & cem	49	50	125				
27 Mineral fuels, oils & product of their distillation;etc	24	82	123				99
28 Inorgn chem; compds of prec met, radioact elements etc	199	319	601				
29 Organic chemicals.		120	61				
30 Pharmaceutical products.	282	11,865	8,570			53	
32 Tanning/dyeing extract; tannins & derivs; pigm etc		8	103				
33 Essential oils & resinoids; perf, cosmetic/toilet prep	352	1,676	868				
34 Soap, organic surface-active agents, washing prep, etc	210	240	227				
35 Albuminoidal subs; modified starches; glues; enzymes.		3	6				
38 Miscellaneous chemical products	76	313	158				
39 Plastics and articles thereof	1,001	1,996	2,342				
40 Rubber and articles thereof.	447	437	640				
42 Articles of leather; saddlery/harness; travel goods etc		87	12			28	
43 Furskins and artificial fur; manufactures thereof.	413	1,191	693	307	1	11	
44 Wood and articles of wood; wood charcoal.	2,604	8,913	7,693			94	
48 Paper & paperboard; art of paper pulp, paper/paperboard	16	64	142			3	
49 Printed books, newspapers, pictures & other product etc	104	490	127				
51 Wool, fine/coarse animal hair, horsehair yarn & fabric			10				
52 Cotton.	19		19				
54 Man-made filaments.	6		30				
56 Wadding, felt & nonwoven; yarns; twine, cordage, etc			7				5
57 Carpets and other textile floor coverings.		33					
59 Impregnated, coated, cover/laminated textile fabric etc			17				
60 Knitted or crocheted fabrics.		19					
61 Art of apparel & clothing access, knitted or crocheted.	26	429	52				
62 Art of apparel & clothing access, not knitted/crocheted	127	176	265			19	
63 Other made up textile articles; sets; worn clothing etc	26	44	136				
64 Footwear, gaiters and the like; parts of such articles.	198	659	334				
65 Headgear and parts thereof.	2	13	2				
68 Art of stone, plaster, cement, asbestos, mica/sim mat		118	23				
69 Ceramic products.	6		17				
70 Glass and glassware.		31					
72 Iron and steel	16		22				
73 Articles of iron or steel	375	1,767	1,892				
74 Copper and articles thereof		8	4				
76 Aluminium and articles thereof.	177	433	326				
82 Tool, implement, cutlery, spoon & fork, of base met etc	24	212	118			49	
83 Miscellaneous articles of base metal.	71	237	211				
84 Machinery, boilers, mechanical appliances, engines, pts	2,547	14,913	8,267	150		295	86
85 Electrical mchy equip parts thereof; sound recorder etc	6,953	10,167	22,135			198	
87 Vehicles o/t railw/tramw roll-stock, pts & accessories	334	2,238	1,499			163	
88 Aircraft, spacecraft, and parts thereof.	36,573	402,165	245,948				
89 Ships, boats and floating structures.		185					
90 Optical, photo, cine, meas, checking, precision, etc	858	5,245	4,497			29	
92 Musical instruments; parts and access of such articles	47	59	128				40
93 Arms and ammunition; parts and accessories thereof.	729	2,576	5,687				
94 Furniture; bedding, mattress, matt support, cushion etc	58	611	258			80	
95 Toys, games & sports requisites; parts & access thereof	528	343	651				
96 Miscellaneous manufactured articles.		2	55				
97 Works of art, collectors' pieces and antiques.		226					
98 Special Classification Provisions	262	4,297	574			15	
99 Special Transaction - Trade.	1,392	4,980	4,653	24		201	15
Total	82,400	561,996	403,840	19,528	1,173	29,976	1,521

(1) See footnote(s) at the end of the statistical tables.

TABLE 2. DOMESTIC EXPORTS BY COUNTRY, H.S. CHAPTER AND PROVINCE OF ORIGIN
TABLEAU 2. EXPORTATIONS NATIONALES PAR PAYS, CHAPITRE S.H. ET PROVINCE D'ORIGINE

January to September - Janvier à septembre
2001

Quebec	Ontario	Manitoba	Saskat- chewan	Alberta	British Columbia	Yukon/N.W.T./ Nunavut (1)	Pays/Chapitres S.H.
Québec	Ontario	Manitoba	Saskat- chewan	Alberta	Colombie britannique	Yukon/T.N.-O./ Nunavut (1)	
Thousands of dollars - milliers de dollars							
							Denemark
	16			30			01 Animaux vivants.
					501		02 Viandes et abats comestibles.
366							03 Poissons & crustacés, mollusques & autres invertébrés aquatiques.
273							04 Lait & produits; oeufs d'oiseaux; miel nat; prod comestible, nda
290	1,694						05 Autres produits d'origine animale, nda.
6	25		11	15			07 Légumes, plantes, racines et tubercules alimentaires.
29							08 Fruits comestibles; écorces d'agrumes ou de melons.
32	9		110				10 Céréales.
9							11 Prod de mino; malt; amidons & féculés; inuline; gluten de froment
23,357		364	21	192	86		12 Graine, fruits oléagineux; graines, semences et fruit divers; etc
							13 Gomme, résines et autres sucres et extraits végétaux.
764	221						16 Préparations de viandes, poissons ou crustacés, mollusques etc
70					48		17 Sucres et sucreries.
							19 Prép base de céréales, farines, amidons, féculés/lait; pâtisserie
1,654	812			178	79		20 Préparations de légumes, de fruits ou d'autres parties de plantes
9	104						21 Préparations alimentaires diverses.
39	169						22 Boissons, liquides alcooliques et vinaigres.
1,016	649						23 Résidus & déchets des ind alimentaires; aliment prép pour animaux
125							24 Tabacs et succédanés de tabac fabriqués.
	24						25 Sel; soufre; terres et pierres; plâtres, chaux et ciments.
	601						27 Combustibles minéraux, huiles; matières bitumineuses; cires etc
	61						28 Prod chimique inorg; comp inorg/org méta/préc, éléments etc
361	6,147			1,972	34		29 Produits chimiques organiques.
90	12						30 Produits pharmaceutiques.
	868						32 Extraits tannants/tinctoires; tanins; pigments; peinture; etc
227							33 Huil essent & résinoïde; prod de parf/toil prép & prép cosmétique
6							34 Savons, agent de surface organique, prép pr lessive, prép lub, etc
29	77				51		35 Mati albuminoïde; prod à base d'amidon/fécule mod; colle; enzyme
150	2,142				49		38 Produits divers des industries chimiques
	610			2			39 Matières plastiques et ouvrages en ces matières
							40 Caoutchouc et ouvrages en caoutchouc.
	384						42 Ouvrage en cuir; bourrellerie ou sellerie; article de voyage, etc
3,579	967				3,052		43 Pelleteries et fourrures; pelleteries factices.
108	30						44 Bois, charbon de bois et ouvrages en bois.
31	96						48 Papiers et carton; ouvrage en pâte de cellulose, en papier/carton
10							49 Produits de l'édition, presse; autres industries graphiques, etc
	19						51 Laine, poils fin ou grossiers; fils et tissus de crin.
30							52 Coton.
2							54 Filaments synthétiques ou artificiels.
							56 Ouates, feutres non-tissé; ficelles, cordes et cordages; etc
	17						57 Tapis et autres revêtements de sol en matières textiles.
							59 Tissus imprégnés, enduits, recouverts ou stratifiés; etc
51							60 Étoffes de bonneterie.
171	74						61 Vêtements et accessoires du vêtement, en bonneterie.
136							62 Vêtements et accessoires du vêtement, autres qu'en bonneterie.
224	109						63 Autre article tex confectionné; assortiment; friperie & chiffon
2							64 Chaussures, guêtres et articles analogues; parties de ces objets.
23							65 Coiffures et parties de coiffures.
	10						68 Ouvrage en pierre, plâtre, ciment, amiante, mica/matière analogue
							69 Produits céramiques.
	22						70 Verre et ouvrages en verre.
							72 Fonte, fer et acier
5	1,883				3		73 Ouvrages en fonte, fer ou acier
	4						74 Cuivre et ouvrages en cuivre
152	161				13		76 Aluminium et ouvrages en aluminium.
2	39				27		82 Outils et outillage, art de coutellerie & couverts de table, etc
90	121						83 Ouvrages divers en métaux communs.
2,494	4,125	522	12	249	331		84 Machines, chaudières, appareils et engins mécaniques, parties
4,598	15,828	265	2	184	1,057		85 Machines, appareil & mat él & parties; app enregistrement etc
538	718	28			51		87 Voiture auto, tract, cyc & autre véh terrestre, leur part & acces
136	245,602				205	4	88 Navigation aérienne ou spatiale.
							89 Navigation maritime ou fluviale.
1,269	2,518			369	309		90 Instr & appareil d'optique, photo/ciné, mesure, contrôle etc
75					12		92 Instruments de musique; parties & accessoires de ces instruments.
228	5,458						93 Armes, munitions et leurs parties et accessoires
24	105				48		94 Meubles; mobilier médico-chirurgical; articles de literie etc
557	80				13		95 Jouet, jeux, article pour divertissement/sport; parties & acces
55							96 Ouvrages divers.
							97 Objets d'art, de collection ou d'antiquité.
289	199	6		39	24		98 Dispositions de classification spéciale
695	3,357	27	15	55	261		99 Transactions spéciales - commerciales.
44,500	296,186	1,215	174	3,288	6,269	4	Total

(1) Voir note(s) à la fin des tableaux statistiques.

TABLE 2. DOMESTIC EXPORTS BY COUNTRY, H.S. CHAPTER AND PROVINCE OF ORIGIN
 TABLEAU 2. EXPORTATIONS NATIONALES PAR PAYS, CHAPITRE S.H. ET PROVINCE D'ORIGINE

Country/H.S. Chapter	All Provinces Toutes les provinces			January to September - Janvier à septembre 2001			
	July- September	January to September		Newfound- land	Prince Edward Is.	Nova Scotia	New Brunswick
	Juillet- Septembre	Janvier à septembre		Terre- Neuve	Î.Prince- Édouard	Nouvelle- Écosse	Nouveau- Brunswick
	2001	2000	2001				
Thousands of dollars - milliers de dollars							
Djibouti							
63 Other made up textile articles; sets; worn clothing etc		46	45				
84 Machinery, boilers, mechanical appliances, engines, pts		13	121				
85 Electrical mchy equip parts thereof; sound recorder etc	14	3	18				
98 Special Classification Provisions	16		33				
99 Special Transaction - Trade.		9	20				
Total	30	73	238				
Dominica							
02 Meat and edible meat offal.		23	49				
03 Fish & crustacean, mollusc & other aquatic invertebrate	84	39	262			139	123
04 Dairy prod; birds' eggs; natural honey; edible prod nes	187	280	567		103	132	
07 Edible vegetables and certain roots and tubers.	10	62	10				
08 Edible fruit and nuts; peel of citrus fruit or melons.		2					
10 Cereals.	30	7	72				
11 Prod mill indust; malt; starches; inulin; wheat gluten	2	2	4				
16 Prep of meat, fish or crustaceans, molluscs etc			1			1	
20 Prep of vegetable, fruit, nuts or other parts of plants		20	34				
22 Beverages, spirits and vinegar.		40					
25 Salt; sulphur; earth & ston; plastering mat; lime & cem		3					
30 Pharmaceutical products.		23	58				
33 Essential oils & resinoids; perf, cosmetic/toilet prep		4					
39 Plastics and articles thereof			13				
40 Rubber and articles thereof.	38		71				
44 Wood and articles of wood; wood charcoal.		207	93			32	
48 Paper & paperboard; art of paper pulp, paper/paperboard		343					
49 Printed books, newspapers, pictures & other product etc	14		14				
57 Carpets and other textile floor coverings.			44				
68 Art of stone, plaster, cement, asbestos, mica/sim mat		8					
73 Articles of iron or steel		40					
83 Miscellaneous articles of base metal.		31					
84 Machinery, boilers, mechanical appliances, engines, pts		281	170				
85 Electrical mchy equip parts thereof; sound recorder etc	26	761	46				
86 Railw/tramw locom, rolling-stock & parts thereof; etc	25		25				
87 Vehicles o/t railw/tramw roll-stock, pts & accessories		11	43				30
90 Optical, photo, cine, meas, checking, precision, etc			33				
94 Furniture; bedding, mattress, matt support, cushion etc	30	82	62				
98 Special Classification Provisions	11	270	77				
99 Special Transaction - Trade.	100	236	312				122
Total	561	2,786	2,073	103	306	276	
Dominican Rep.							
01 live animals.			67		67		
02 Meat and edible meat offal.	383	833	517				
03 Fish & crustacean, mollusc & other aquatic invertebrate	6,877	9,497	14,798	124		3,931	10,694
04 Dairy prod; birds' eggs; natural honey; edible prod nes	7	3	42				
05 Products of animal origin, nes or included.		118					
07 Edible vegetables and certain roots and tubers.	222	756	573		111		5
08 Edible fruit and nuts; peel of citrus fruit or melons.	24		98				
10 Cereals.	3,837	8,208	8,112			9	
11 Prod mill indust; malt; starches; inulin; wheat gluten	709	1,367	1,087				
12 Oil seed, oleagi fruits; miscell grain, seed, fruit etc	197	94	288				
16 Prep of meat, fish or crustaceans, molluscs etc	1	197	24				24
17 Sugars and sugar confectionery.	38	72	38				
19 Prep of cereal, flour, starch/milk; pastrycooks' prod	77	45	87				
20 Prep of vegetable, fruit, nuts or other parts of plants	142	688	482		229		33
21 Miscellaneous edible preparations.	152	327	367				253
22 Beverages, spirits and vinegar.	24	293	24				
23 Residues & waste from the food indust; prepr ani fodder	43	171	64				
25 Salt; sulphur; earth & ston; plastering mat; lime & cem	44	497	140				
27 Mineral fuels, oils & product of their distillation;etc	176	341	811				
28 Inorgn chem; compds of prec met, radioact elements etc	181	170	221			9	517
30 Pharmaceutical products.		71	117				
31 Fertilizers		1,601	14				
32 Tanning/dyeing extract; tannins & derivs; pigm etc		96	24				
33 Essential oils & resinoids; perf, cosmetic/toilet prep			4				
34 Soap, organic surface-active agents, washing prep, etc	59	80	106				
35 Albuminoidal subs; modified starches; glues; enzymes.	19		19				

(1) See footnote(s) at the end of the statistical tables.

TABLE 2. DOMESTIC EXPORTS BY COUNTRY, H.S. CHAPTER AND PROVINCE OF ORIGIN
TABLEAU 2. EXPORTATIONS NATIONALES PAR PAYS, CHAPITRE S.H. ET PROVINCE D'ORIGINE

January to September - Janvier à septembre
2001

Quebec	Ontario	Manitoba	Saskatchewan	Alberta	British Columbia	Yukon/N.W.T./Nunavut (1)	Pays/Chapitres S.H.
Québec	Ontario	Manitoba	Saskatchewan	Alberta	Colombie britannique	Yukon/T.N.-O./Nunavut (1)	
Thousands of dollars - milliers de dollars							
Djibouti							
	45						Autre article tex confectionné; assortiment; friperie & chiffon 63
71	50						Machines, chaudières, appareils et engins mécaniques, parties 84
18							Machines, appareil & mat él & parties; app enregistrement etc 85
	33						Dispositions de classification spéciale 98
	11			9			Transactions spéciales - commerciales. 99
89	139			9			Total
Dominique							
49							Viandes et abats comestibles. 02
331							Poissons & crustacés, mollusques & autres invertébrés aquatiques. 03
10							Laits & produits; oeufs d'oiseaux; miel nat; prod comestible, nda 04
30	42						Légumes, plantes, racines et tubercules alimentaires. 07
2	2						Fruits comestibles; écorces d'agrumes ou de melons. 08
							Céréales. 10
							Prod de mino; malt; amidons & féculés; inuline; gluten de froment 11
							Préparations de viandes, poissons ou crustacés, mollusques etc 16
34							Préparations de légumes, de fruits ou d'autres parties de plantes 20
							Boissons, liquides alcooliques et vinaigres. 22
							Sel; soufre; terres et pierres; plâtres, chaux et ciments. 25
	58						Produits pharmaceutiques. 30
							Huil essent & résinoïde; prod de parf/toil prép & prép cosmétique 33
	15						Matières plastiques et ouvrages en ces matières 39
	38						Caoutchouc et ouvrages en caoutchouc. 40
	93						Bois, charbon de bois et ouvrages en bois. 44
14							Papiers et carton; ouvrage en pâte de cellulose, en papier/carton 48
44							Produits de l'édition, presse; autres industries graphiques, etc 49
							Tapis et autres revêtements de sol en matières textiles. 57
							Ouvrage en pierre, plâtre, ciment, amiante, mica/matière analogue 68
							Ouvrages en fonte, fer ou acier 73
							Ouvrages divers en métaux communs. 83
50	42	77					Machines, chaudières, appareils et engins mécaniques, parties 84
25	21						Machines, appareil & mat él & parties; app enregistrement etc 85
25							Véhicules & matériel pour voies ferrées et leurs parties; etc 86
12							Voiture auto, tract, cyc & autre véh terrestre, leur part & acces 87
	1						Instr & appareil d'optique, photo/ciné, mesure, contrôle etc 90
40	22				32		Meubles; mobilier médico-chirurgical; articles de literie etc 94
	47					30	Dispositions de classification spéciale 98
93	85			12			Transactions spéciales - commerciales. 99
763	470	77		12	62		Total
Rép. Dominicaine							
							Animaux vivants. 01
267	249						Viandes et abats comestibles. 02
	47						Poissons & crustacés, mollusques & autres invertébrés aquatiques. 03
	42						Laits & produits; oeufs d'oiseaux; miel nat; prod comestible, nda 04
326	20	14	94				Autres produits d'origine animale, nda. 05
98							Légumes, plantes, racines et tubercules alimentaires. 07
113	46	1,237	4,175	2,476	53		Fruits comestibles; écorces d'agrumes ou de melons. 08
191				895			Céréales. 10
213		12		62			Prod de mino; malt; amidons & féculés; inuline; gluten de froment 11
							Graine, fruits oléagineux; graines, semences et fruit divers; etc 12
							Préparations de viandes, poissons ou crustacés, mollusques etc 16
	38						Sucres et sucreries. 17
53							Prép base de céréales, farines, amidons, féculés/lait; pâtisserie 19
							Préparations de légumes, de fruits ou d'autres parties de plantes 20
69	298						Préparations alimentaires diverses. 21
	24						Boissons, liquides alcooliques et vinaigres. 22
	64						Résidus & déchets des ind alimentaires; aliment prép pour animaux 23
140							Sel; soufre; terres et pierres; plâtres, chaux et ciments. 25
259	24						Combustibles minéraux, huiles; matières bitumineuses; cires etc 27
40	181						Prod chimique inorg; comp inorg/org méta/préc, éléments etc 28
1	115						Produits pharmaceutiques. 30
	14						Engrais. 31
24							Extraits tannants/tinctoires; tanins; pigments; peinture; etc 32
4							Huil essent & résinoïde; prod de parf/toil prép & prép cosmétique 33
106							Savons, agent de surface organique, prép pr lessive, prép lub, etc 34
19							Mati albuminoïde; prod à base d'amidon/fécule mod; colle; enzyme 35

(1) Voir nota(s) à la fin des tableaux statistiques.

TABLE 2. DOMESTIC EXPORTS BY COUNTRY, H.S. CHAPTER AND PROVINCE OF ORIGIN
TABLEAU 2. EXPORTATIONS NATIONALES PAR PAYS, CHAPITRE S.H. ET PROVINCE D'ORIGINE

Country/H.S. Chapter	All Provinces Toutes les provinces			January to September - Janvier à septembre 2001			
	July- September	January to September		Newfound- land	Prince Edward Is.	Nova Scotia	New Brunswick
	Juillet- Septembre	Janvier à septembre		Terre- Neuve	I.Prince- Édouard	Nouvelle- Écosse	Nouveau- Brunswick
	2001	2000	2001				
Thousands of dollars - milliers de dollars							
Dominican Rep. (cont.)							
37 Photographic or cinematographic goods.			32				
38 Miscellaneous chemical products		7	21				
39 Plastics and articles thereof	724	1,159	1,138				
40 Rubber and articles thereof.			2				
41 Raw hides and skins (other than furskins) and leather.		136					
42 Articles of leather; saddlery/harness; travel goods etc		4					
44 Wood and articles of wood; wood charcoal.	88	319	293				
48 Paper & paperboard; art of paper pulp, paper/paperboard	5,466	22,094	22,460	7,316		231	3,926
49 Printed books, newspapers, pictures & other product etc		589	2,731				
52 Cotton.	160	172	320				
54 Man-made filaments.		36	53				
55 Man-made staple fibres.		4					
56 Wadding, felt & nonwoven; yarns; twine, cordage, etc		2	13				
58 Special woven fab; tufted tex fab; lace; tapestries etc		13					
60 Knitted or crocheted fabrics.	1	78	1				
62 Art of apparel & clothing access, not knitted/crocheted		313					
63 Other made up textile articles; sets; worn clothing etc		42					
68 Art of stone, plaster, cement, asbestos, mica/sim mat							
70 Glass and glassware.		45	134				
72 Iron and steel	43	64	277				
73 Articles of iron or steel	64	339	226				
74 Copper and articles thereof	97	632	1,220				
76 Aluminium and articles thereof.	53	356	1,525				
82 Tool, implement, cutlery, spoon & fork, of base met etc		43	11				116
83 Miscellaneous articles of base metal.	98	43	130				
84 Machinery, boilers, mechanical appliances, engines, pts	813	4,517	3,763				
85 Electrical mchy equip parts thereof; sound recorder etc	349	2,947	1,933				
86 Railw/tramw locom, rolling-stock & parts thereof; etc		39					
87 Vehicles o/t railw/tramw roll-stock, pts & accessories	51	343	157				
90 Optical, photo, cine, meas, checking, precision, etc	21	113	149				
94 Furniture; bedding, mattress, matt support, cushion etc	95	645	351				
95 Toys, games & sports requisites; parts & access thereof	67	168	136				
98 Special Classification Provisions	115	577	147				
99 Special Transaction - Trade.	261	2,472	1,617			172	820
Total	21,799	63,928	67,008	7,440	407	4,355	16,391
Ecuador							
02 Meat and edible meat offal.	37	21	54				
05 Products of animal origin, nes or included.		9	76				
07 Edible vegetables and certain roots and tubers.	727	5,787	5,987				1
10 Cereals.	15,808	47,902	49,181				
11 Prod mill indust; malt; starches; inulin; wheat gluten		10	38				
12 Oil seed, oleagi fruits; miscell grain, seed, fruit etc	49	81	132				
20 Prep of vegetable, fruit, nuts or other parts of plants	53	100	53				53
21 Miscellaneous edible preparations.	5		10				
23 Residues & waste from the food indust; prepr ani fodder	130	119	214				
25 Salt; sulphur; earth & ston; plastering mat; lime & cem	377	2,744	1,882				
27 Mineral fuels, oils & product of their distillation;etc	96	182	278				
28 Inorgn chem; compds of prec met, radioact elements etc	30	140	105		10	8	41
29 Organic chemicals.	55	66	81				
30 Pharmaceutical products.	1	30	102				
31 Fertilizers			3,415				
32 Tanning/dyeing extract; tannins & derivs; pigm etc		124	42				
33 Essential oils & resinoids; perf, cosmetic/toilet prep	43	56	129				
34 Soap, organic surface-active agents, washing prep, etc			54				
35 Albuminoidal subs; modified starches; glues; enzymes.		126				20	
37 Photographic or cinematographic goods.		39	48				
38 Miscellaneous chemical products	73	208	214				
39 Plastics and articles thereof	478	2,096	946				
40 Rubber and articles thereof.	294	602	514				
44 Wood and articles of wood; wood charcoal.			152				
47 Pulp of wood/of other fibrous cellulosic mat; recovered			143				
48 Paper & paperboard; art of paper pulp, paper/paperboard	3,867	5,829	14,853			3,945	1,157
49 Printed books, newspapers, pictures & other product etc	28	787	28				
52 Cotton.		70	39				
53 Other vegetable textile fibres; paper yarn & woven fab	8		8				
54 Man-made filaments.	72	1	72				
55 Man-made staple fibres.	4	66	4				
56 Wadding, felt & nonwoven; yarns; twine, cordage, etc	13		13				

(1) See footnote(s) at the end of the statistical tables.

TABLE 2. DOMESTIC EXPORTS BY COUNTRY, H.S. CHAPTER AND PROVINCE OF ORIGIN
TABLEAU 2. EXPORTATIONS NATIONALES PAR PAYS, CHAPITRE S.H. ET PROVINCE D'ORIGINE

January to September - Janvier à septembre
2001

Quebec	Ontario	Manitoba	Saskatchewan	Alberta	British Columbia	Yukon/N.W.T./ Nunavut (1)	Pays/Chapitres S.H.
Québec	Ontario	Manitoba	Saskatchewan	Alberta	Colombie britannique	Yukon/T.N.-O./ Nunavut (1)	
Thousands of dollars - milliers de dollars							
							Rép. Dominicaine (suite)
	32						Produits photographiques ou cinématographiques. 37
21							Produits divers des industries chimiques 38
744	373	19					Matières plastiques et ouvrages en ces matières 39
	2						Caoutchouc et ouvrages en caoutchouc. 40
							Peaux (autres que les pelletteries) et cuirs. 41
293							Ouvrage en cuir; bourrellerie ou sellerie; article de voyage, etc 42
10,566	291	128					Bois, charbon de bois et ouvrages en bois. 44
2,731							Papiers et carton; ouvrage en pâte de cellulose, en papier/carton 48
320							Produits de l'édition, presse; autres industries graphiques, etc 49
53							Coton. 52
							Filaments synthétiques ou artificiels. 54
13							Fibres synthétiques ou artificielles discontinues. 55
							Quates, feutres non-tissé; ficelles, cordes et cordages; etc 56
1							Tissus spéciaux; surface tex touffetée; dentelle; tapisserie; etc 58
							Étoffes de bonneterie. 60
	22						Vêtements et accessoires du vêtement, autres qu'en bonneterie. 62
134							Autre article tex confectionné; assortiment; friperie & chiffon 63
212	64						Ouvrage en pierre, plâtre, ciment, amiante, mica/matière analogue 68
130	78			16			Verre et ouvrages en verre. 70
934	285						Fonte, fer et acier 72
	1,409						Ouvrages en fonte, fer ou acier 73
							Cuivre et ouvrages en cuivre 74
36	72						Aluminium et ouvrages en aluminium. 76
153	3,515			21		11	Outils et outillage, art de coutellerie & couverts de table, etc 82
74	1,800			82			Ouvrages divers en métaux communs. 83
			11	58			Machines, chaudières, appareils et engins mécaniques, parties 84
16	141						Machines, appareil & mat él & parties; app enregistrement etc 85
22	22						Véhicules & matériel pour voies ferrées et leurs parties; etc 86
48	283			103			Voiture auto, tract, cyc & autre véh terrestre, leur part & acces 87
136				19			Instr & appareil d'optique, photo/ciné, mesure, contrôle etc 90
127	20						Meubles; mobilier médico-chirurgical; articles de literie etc 94
406	175			14		27	Jouet, jeux, article pour divertissement/sport; parties & acces 95
							Dispositions de classification spéciale 98
19,113	9,763	1,411	4,281	3,750	91		Transactions spéciales - commerciales. 99
							Total
							Équateur
							Viandes et abats comestibles. 02
	76			54			Autres produits d'origine animale, nda. 05
95	578	381	4,696	22	213		Légumes, plantes, racines et tubercules alimentaires. 07
		8,560	23,203	17,117	301		Céréales. 10
11				27			Prod de mino; malt; amidons & féculs; inuline; gluten de froment 11
			132				Graine, fruits oléagineux; graines, semences et fruit divers; etc 12
1	9						Préparations de légumes, de fruits ou d'autres parties de plantes 20
	106				107		Préparations alimentaires diverses. 21
1,849	30				2		Résidus & déchets des ind alimentaires; aliment prép pour animaux 23
142	75						Sal; soufre; terres et pierres; plâtres, chaux et ciments. 25
23	82						Combustibles minéraux, huiles; matières bitumineuses; cires etc 27
81							Prod chimique inorg; comp inorg/org méta/préc, éléments etc 28
	102						Produits chimiques organiques. 29
			3,415				Produits pharmaceutiques. 30
42							Engrais. 31
	129						Extraits tannants/tinctorioux; tanins; pigments; peinture; etc 32
	33						Huil essent & résinoïde; prod de parf/toil prép & prép cosmétique 33
							Savons, agent de surface organique, prép pr lessive, prép lub,etc 34
	48						Mati albuminoïde; prod à base d'amidon/fécule mod; colle; enzyme 35
	200					13	Produits photographiques ou cinématographiques. 37
789	47	108					Produits divers des industries chimiques. 38
	514						Matières plastiques et ouvrages en ces matières 39
	110						Caoutchouc et ouvrages en caoutchouc. 40
				11	30		Bois, charbon de bois et ouvrages en bois. 44
					143		Pâte de bois/d'autres mat fib cellulosi ques; papier etc à recycl 47
2,093	5,421				2,235		Papiers et carton; ouvrage en pâte de cellulose, en papier/carton 48
	2			25			Produits de l'édition, presse; autres industries graphiques, etc 49
39							Coton. 52
			8				Autres fibres textiles végétales; fils & tissus de fils de papier 53
	72						Filaments synthétiques ou artificiels. 54
4							Fibres synthétiques ou artificielles discontinues. 55
	13						Quates, feutres non-tissé; ficelles, cordes et cordages; etc 56

(1) Voir note(s) à la fin des tableaux statistiques.

TABLE 2. DOMESTIC EXPORTS BY COUNTRY, H.S. CHAPTER AND PROVINCE OF ORIGIN
TABLEAU 2. EXPORTATIONS NATIONALES PAR PAYS, CHAPITRE S.H. ET PROVINCE D'ORIGINE

Country/H.S. Chapter	All Provinces Toutes les provinces			January to September - Janvier à septembre 2001			
	July- September	January to September		Newfound- land	Prince Edward Is.	Nova Scotia	New Brunswick
	Juillet- Septembre	Janvier à septembre		Terre- Neuve	Î.Prince- Édouard	Nouvelle- Écosse	Nouveau- Brunswick
	2001	2000	2001				
Thousands of dollars - milliers de dollars							
Ecuador (cont.)							
58 Special woven fab; tufted tex fab; lace; tapestries etc	55	30	57				
59 Impregnated, coated, cover/laminated textile fabric etc		34	10				
62 Art of apparel & clothing access, not knitted/crocheted		254	4				
63 Other made up textile articles; sets; worn clothing etc	9		9				
65 Headgear and parts thereof.		72					
70 Glass and glassware.	17	137	67				
73 Articles of iron or steel	282	742	1,054				
76 Aluminium and articles thereof.	63	50	63				
81 Other base metals; cermets; articles thereof		4	7				
82 Tool, implement, cutlery, spoon & fork, of base met etc	69	695	591				
84 Machinery, boilers, mechanical appliances, engines, pts	2,629	5,206	13,812			221	
85 Electrical mchy equip parts thereof; sound recorder etc	871	1,890	1,808				
86 Railw/tramw locom, rolling-stock & parts thereof; etc		3					
87 Vehicles o/t railw/tramw roll-stock, pts & accessories		927	1,526				
88 Aircraft, spacecraft, and parts thereof.	27	15	35				
89 Ships, boats and floating structures.		48					
90 Optical, photo, cine, meas, checking, precision, etc	52	525	197				
94 Furniture; bedding, mattress, matt support, cushion etc	14		138				
95 Toys, games & sports requisites; parts & access thereof	54	31	54				
98 Special Classification Provisions	329	280	453	20			
99 Special Transaction - Trade.	61	517	603			208	5
Total	26,798	78,679	99,378	20	10	4,404	1,259
Egypt							
02 Meat and edible meat offal.		219					
04 Dairy prod; birds' eggs; natural honey; edible prod nes	453	1,209	3,222				
05 Products of animal origin, nes or included.			86				
07 Edible vegetables and certain roots and tubers.	807	7,674	7,966				
10 Cereals.	10,075	3,534	34,278				
12 Oil seed, oleagi fruits; miscell grain, seed, fruit etc		2,865	2,871				
13 Lac; gums, resins & other vegetable saps & extracts.			67				
15 Animal/veg fats & oils & their cleavage products; etc			19				
17 Sugars and sugar confectionery.	59	198	169				
19 Prep of cereal, flour, starch/milk; pastrycooks' prod		39					
20 Prep of vegetable, fruit, nuts or other parts of plants			23				
21 Miscellaneous edible preparations.	41	186	269				
22 Beverages, spirits and vinegar.	55	37	55				
23 Residues & waste from the food indust; prepr ani fodder		209	144			10	
24 Tobacco and manufactured tobacco substitutes.	459		459				
25 Salt; sulphur; earth & ston; plastering mat; lime & cem	1,444	41	1,444				
27 Mineral fuels, oils & product of their distillation;etc	15	7,419	18,421		4		
28 Inorgn chem; compds of prec met, radioact elements etc	86	87	288				
29 Organic chemicals.		59	15				
30 Pharmaceutical products.	799	2,760	2,485				
31 Fertilizers		49	149				
32 Tanning/dyeing extract; tannins & derivs; pigm etc	100	522	480				
33 Essential oils & resinoids; perf, cosmetic/toilet prep	19	64	19				
34 Soap, organic surface-active agents, washing prep, etc		226	5				
35 Albuminoidal subs; modified starches; glues; enzymes.		16	86				
38 Miscellaneous chemical products	34	38	164				
39 Plastics and articles thereof	1,058	1,252	5,186				
40 Rubber and articles thereof.		355	51				
41 Raw hides and skins (other than furskins) and leather.			49				
42 Articles of leather; saddlery/harness; travel goods etc			6				
43 Furskins and artificial fur; manufactures thereof.		170					
44 Wood and articles of wood; wood charcoal.	209	532	652				
48 Paper & paperboard; art of paper pulp, paper/paperboard	3,250	41,293	25,410	14,925			1,620
49 Printed books, newspapers, pictures & other product etc	10	218	71				
55 Man-made staple fibres.			2,154				
56 Wadding, felt & nonwoven; yarns; twine, cordage, etc		2	122				
59 Impregnated, coated, cover/laminated textile fabric etc	21	310	67				
62 Art of apparel & clothing access, not knitted/crocheted			14				
63 Other made up textile articles; sets; worn clothing etc		5	15				
65 Headgear and parts thereof.			6				
68 Art of stone, plaster, cement, asbestos, mica/sim mat		98					
69 Ceramic products.			5				
70 Glass and glassware.			8				
72 Iron and steel		398	44				
73 Articles of iron or steel		533	379				

(1) See footnote(s) at the end of the statistical tables.

TABLE 2. DOMESTIC EXPORTS BY COUNTRY, H.S. CHAPTER AND PROVINCE OF ORIGIN
TABLEAU 2. EXPORTATIONS NATIONALES PAR PAYS, CHAPITRE S.H. ET PROVINCE D'ORIGINE

January to September - Janvier à septembre
2001

Quebec	Ontario	Manitoba	Saskatchewan	Alberta	British Columbia	Yukon/N.W.T./ Nunavut (1)	Pays/Chapitres S.H.
Québec	Ontario	Manitoba	Saskatchewan	Alberta	Colombie britannique	Yukon/T.N.-O./ Nunavut (1)	
Thousands of dollars - milliers de dollars							
Équateur (suite)							
	57						Tissus spéciaux; surface tex touffetée; dentelle; tapisserie; etc
	10						Tissus imprégnés, enduits, recouverts ou stratifiés; etc
	4						Vêtements et accessoires du vêtement, autres qu'en bonneterie.
9							Autre article tex confectionné; assortiment; friperie & chiffon
	67						Coiffures et parties de coiffures.
919	133						Verre et ouvrages en verre.
63							Ouvrages en fonte, fer ou acier
	7						Aluminium et ouvrages en aluminium.
	583			7			Autres métaux communs; cermet; ouvrages en ces matières
416	1,404	157		11,120	492		Outils et outillage, art de coutellerie & couverts de table, etc
102	1,479			164	61		Machines, chaudières, appareils et engins mécaniques, parties
							Machines, appareil & mat él à parties; app enregistrement etc
							Véhicules & matériel pour voies ferrées et leurs parties; etc
42	261			80	1,142		Voiture auto, tract, cyc & autre véh terrestre, leur part & acces
					4	31	Navigation aérienne ou spatiale.
							Navigation maritime ou fluviale.
8	20		55	112			Instr & appareil d'optique, photo/ciné, mesure, contrôle etc
	108	30					Meubles; mobilier médico-chirurgical; articles de literie etc
29	25						Jouet, jeux, article pour divertissement/sport; parties & acces
	194			80	159		Dispositions de classification spéciale
71	83	6	14	68	145		Transactions spéciales - commerciales.
6,905	12,032	9,244	31,525	28,898	5,078		Total
Égypte							
							Viandes et abats comestibles.
3,222							Laits & produits; oeufs d'oiseaux; miel nat; prod comestible, nda
	86						Autres produits d'origine animale, nda.
53	1,042	1,825	4,135		910		Légumes, plantes, racines et tubercules alimentaires.
76		6,068	15,894	12,003	235		Céréales.
58		854	1,878	79			Graine, fruits oléagineux; graines, semences et fruit divers; etc
	67						Gommes, résines et autres sucs et extraits végétaux.
				19			Graisses & huiles ani/vég; gras aliment élaborées; cires ani etc
169							Sucres et sucreries.
	23						Prép base de céréales, farines, amidons, féculs/lait; pâtisserie
	153						Préparations de légumes, de fruits ou d'autres parties de plantes
115							Préparations alimentaires diverses.
55							Boissons, liquides alcooliques et vinaigres.
	119			14			Résidus & déchets des ind alimentaires; aliment prép pour animaux
	459						Tabacs et succédanés de tabac fabriqués.
1,444				18,345			Sel; soufre; terres et pierres; plâtres, chaux et ciments.
56	15						Combustibles minéraux, huiles; matières bitumineuses; cires etc
58	229						Prod chimique inorg; comp inorg/org méta/préc, éléments etc
	15						Produits chimiques organiques.
2,027	457						Produits pharmaceutiques.
	149						Engrais.
415	64						Extraits tannants/tinctoires; tanins; pigments; peinture; etc
	19						Huil essent & résinoïde; prod de parf/toil prép & prép cosmétique
				5			Savons, agent de surface organique, prép pr lessive, prép lub, etc
	86						Matl albuminoïde; prod à base d'amidon/fécule mod; colle; enzyme
	125			1	37		Produits divers des industries chimiques
1,073	4,006			106			Matières plastiques et ouvrages en ces matières
	51						Caoutchouc et ouvrages en caoutchouc.
	49						Peaux (autres que les pelletteries) et cuirs.
6							Ouvrage en cuir; bourrellerie ou sellerie; article de voyage, etc
							Pelletteries et fourrures; pelletteries factices.
471	181						Bois, charbon de bois et ouvrages en bois.
7,413					1,450		Papiers et carton; ouvrage en pâte de cellulose, en papier/carton
							Produits de l'édition, presse; autres industries graphiques, etc
50	17			3			Fibres synthétiques ou artificielles discontinues.
				2,154			Duates, feutres non-tissé; ficelles, cordes et cordages; etc
122							Tissus imprégnés, enduits, recouverts ou stratifiés; etc
67							Vêtements et accessoires du vêtement, autres qu'en bonneterie.
	14						Autre article tex confectionné; assortiment; friperie & chiffon
	15						Coiffures et parties de coiffures.
	6						Ouvrage en pierre, plâtre, ciment, amiante, mica/matière analogue
	5						Produits céramiques.
	8						Verre et ouvrages en verre.
	44						Fonte, fer et acier
227	123			28			Ouvrages en fonte, fer ou acier

(1) Voir note(s) à la fin des tableaux statistiques.

TABLE 2. DOMESTIC EXPORTS BY COUNTRY, H.S. CHAPTER AND PROVINCE OF ORIGIN
TABLEAU 2. EXPORTATIONS NATIONALES PAR PAYS, CHAPITRE S.H. ET PROVINCE D'ORIGINE

Country/H.S. Chapter	All Provinces Toutes les provinces			January to September - Janvier à septembre 2001			
	July- September	January to September		Newfound- land	Prince Edward Is.	Nova Scotia	New Brunswick
	Juillet- Septembre	Janvier à septembre		Terre- Neuve	Î.Prince- Édouard	Nouvelle- Écosse	Nouveau- Brunswick
	2001	2000	2001				
Thousands of dollars - milliers de dollars							
Egypt (cont.)							
74 Copper and articles thereof	82	473	974				
76 Aluminium and articles thereof.	22	83	34				
78 Lead and articles thereof		9					
82 Tool, implement, cutlery, spoon & fork, of base met etc		338	81				
83 Miscellaneous articles of base metal.	20	262	80				
84 Machinery, boilers, mechanical appliances, engines, pts	4,920	10,805	11,871	9			81
85 Electrical mchy equip parts thereof; sound recorder etc	838	3,937	5,188				
87 Vehicles o/t railw/tramw roll-stock, pts & accessories		53	110				
88 Aircraft, spacecraft, and parts thereof.	134	24,548	993				
89 Ships, boats and floating structures.		200	114				
90 Optical, photo, cine, meas, checking, precision, etc	1,957	3,036	3,870				
93 Arms and ammunition; parts and accessories thereof.	10	12	38				
94 Furniture; bedding, mattress, matt support, cushion etc	23	672	76				
95 Toys, games & sports requisites; parts & access thereof		65	20				
96 Miscellaneous manufactured articles.		4					
97 Works of art, collectors' pieces and antiques.		42					
98 Special Classification Provisions	518	1,373	3,441			17	
99 Special Transaction - Trade.	295	1,156	768			90	5
Total	27,827	119,709	135,105	14,935	4	118	1,707
El Salvador							
02 Meat and edible meat offal.	99		217				
04 Dairy prod; birds' eggs; natural honey; edible prod nes	621	159	958				122
07 Edible vegetables and certain roots and tubers.	65	98	65				1
08 Edible fruit and nuts; peel of citrus fruit or melons.	84		247				
09 Coffee, tea, maté and spices.			20				
10 Cereals.	221	512	2,124				
11 Prod mill indust; malt; starches; inulin; wheat gluten	28	1,185	28				
12 Oil seed, oleagi fruits; miscell grain, seed, fruit etc	20	39	73				
15 Animal/veg fats & oils & their cleavage products; etc	2,643	1,721	4,992				
19 Prep of cereal, flour, starch/milk; pastrycooks' prod	2		2				2
20 Prep of vegetable, fruit, nuts or other parts of plants	97	331	158		104		53
21 Miscellaneous edible preparations.	5	38	11				
23 Residues & waste from the food indust; prepr ani fodder			41				
25 Salt; sulphur; earth & ston; plastering mat; lime & cem	470	1,010	1,278			11	
27 Mineral fuels, oils & product of their distillation;etc		12					
29 Organic chemicals.			2				
30 Pharmaceutical products.	6	326	113				
31 Fertilizers		2,793					
32 Tanning/dyeing extract; tannins & derivs; pigm etc		67					
38 Miscellaneous chemical products		21	9				
39 Plastics and articles thereof	106	964	798				
40 Rubber and articles thereof.	29	23	71				
44 Wood and articles of wood; wood charcoal.	207	317	461				
47 Pulp of wood/of other fibrous cellulosic mat; recovered	93		93				
48 Paper & paperboard; art of paper pulp, paper/paperboard	1,157	3,287	2,874				552
54 Man-made filaments.		71	9				
56 Wadding, felt & nonwoven; yarns; twine, cordage, etc			202				
58 Special woven fab; tufted tex fab; lace; tapestries etc		1					
59 Impregnated, coated, cover/laminated textile fabric etc		10					
60 Knitted or crocheted fabrics.			5				
63 Other made up textile articles; sets; worn clothing etc			12				
73 Articles of iron or steel	4	157	65				
82 Tool, implement, cutlery, spoon & fork, of base met etc			1				
83 Miscellaneous articles of base metal.			174				
84 Machinery, boilers, mechanical appliances, engines, pts	106	648	660			158	
85 Electrical mchy equip parts thereof; sound recorder etc	244	1,073	382				
87 Vehicles o/t railw/tramw roll-stock, pts & accessories	31	118	31				
90 Optical, photo, cine, meas, checking, precision, etc	47	95	256				
91 Clocks and watches and parts thereof.		746					
94 Furniture; bedding, mattress, matt support, cushion etc	32	132	75				
95 Toys, games & sports requisites; parts & access thereof			37				
98 Special Classification Provisions	13	227	274			86	
99 Special Transaction - Trade.	64	188	236			3	
Total	6,508	16,386	17,073	104		259	733

(1) See footnote(s) at the end of the statistical tables.

TABLE 2. DOMESTIC EXPORTS BY COUNTRY, H.S. CHAPTER AND PROVINCE OF ORIGIN
TABLEAU 2. EXPORTATIONS NATIONALES PAR PAYS, CHAPITRE S.H. ET PROVINCE D'ORIGINE

January to September - Janvier à septembre
2001

Quebec	Ontario	Manitoba	Saskatchewan	Alberta	British Columbia	Yukon/N.W.T./ Nunavut (1)	Pays/Chapitres S.H.
Québec	Ontario	Manitoba	Saskatchewan	Alberta	Colombie britannique	Yukon/T.N.-O./ Nunavut (1)	
Thousands of dollars - milliers de dollars							
Égypte (suite)							
	974						Cuivre et ouvrages en cuivre 74
22	12						Aluminium et ouvrages en aluminium. 76
							Plomb et ouvrages en plomb 78
81							Outils et outillage, art de coutellerie & couverts de table, etc 82
16	36	16			10		Ouvrages divers en métaux communs. 83
2,266	1,715	244	194	7,333	26		Machines, chaudières, appareils et engins mécaniques, parties 84
2,588	888			1,712			Machines, appareil & mat él & parties; app enregistrement etc 85
	110						Voiture auto, tract, cyc & autre véh terrestre, leur part & acces 87
22	971						Navigation aérienne ou spatiale. 88
69						44	Navigation maritime ou fluviale. 89
1,588	1,415		355	474	36		Instr à appareil d'optique, photo/ciné, mesure, contrôle etc 90
28				9			Armes, munitions et leurs parties et accessoires 93
	76						Meubles; mobilier médico-chirurgical; articles de literie etc 94
	20						Jouet, jeux, article pour divertissement/sport; parties & acces 95
							Ouvrages divers. 96
							Objets d'art, de collection ou d'antiquité. 97
3,269	38			80	35		Dispositions de classification spéciale 98
307	291			48	25		Transactions spéciales - commerciales. 99
27,447	14,193	9,009	22,458	42,419	2,811		Total
El Salvador							
	188	28					Viandes et abats comestibles. 02
586	249						Laits & produits; oeufs d'oiseaux; miel nat; prod comestible, nda 04
		64					Légumes, plantes, racines et tubercules alimentaires. 07
7	155				84		Fruits comestibles; écorces d'agrumes ou de melons. 08
20							Café, thé, maté et épices. 09
61	163	337	881	669	11		Céréales. 10
				27			Prod de mino; malt; amidons & féculés; inuline; gluten de froment 11
	2			71			Graine, fruits oléagineux; graines, semences et fruit divers; etc 12
123					4,868		Graisses & huiles ani/vég; gras aliment élaborés; cires ani etc 15
							Prép base de céréales, farines, amidons, féculés/lait; pâtisserie 19
							Préparations de légumes, de fruits ou d'autres parties de plantes 20
	8	2					Préparations alimentaires diverses. 21
	41						Résidus & déchets des ind alimentaires; aliment prép pour animaux 23
1,267							Sel; soufre; terres et pierres; plâtres, chaux et ciments. 25
							Combustibles minéraux, huiles; matières bitumineuses; cires etc 27
	2						Produits chimiques organiques. 29
	115						Produits pharmaceutiques. 30
							Engrais. 31
							Extraits tannants/tinctoires; tanins; pigments; peinture; etc 32
5	4						Produits divers des industries chimiques 38
609	188						Matières plastiques et ouvrages en ces matières 39
68					2		Caoutchouc et ouvrages en caoutchouc. 40
461							Bois, charbon de bois et ouvrages en bois. 44
					93		Pâte de bois/d'autres mat fib cellulose; papier etc à recycl 47
2,018					303		Papiers et carton; ouvrage en pâte de cellulose, en papier/carton 48
9							Filaments synthétiques ou artificiels. 54
202							Quates, feutres non-tissé; ficelles, cordes et cordages; etc 56
							Tissus spéciaux; surface tex touffetée; dentelle; tapisserie; etc 58
							Tissus imprégnés, enduits, recouverts ou stratifiés; etc 59
5							Étoffes de bonneterie. 60
2	10						Autre article tex confectionné; assortiment; friperie & chiffon 63
46	19						Ouvrages en fonte, fer ou acier 73
1							Outils et outillage, art de coutellerie & couverts de table, etc 82
					15		Ouvrages divers en métaux communs. 83
19	584				56		Machines, chaudières, appareils et engins mécaniques, parties 84
9	342			11	18		Machines, appareil & mat él & parties; app enregistrement etc 85
31							Voiture auto, tract, cyc & autre véh terrestre, leur part & acces 87
11	204		41				Instr à appareil d'optique, photo/ciné, mesure, contrôle etc 90
							Horlogerie. 91
15	47				12		Meubles; mobilier médico-chirurgical; articles de literie etc 94
37							Jouet, jeux, article pour divertissement/sport; parties & acces 95
	40	77		15	53		Dispositions de classification spéciale 98
121	85			4	21		Transactions spéciales - commerciales. 99
5,745	2,453	510	922	799	5,543		Total

(1) Voir note(s) à la fin des tableaux statistiques.

TABLE 2. DOMESTIC EXPORTS BY COUNTRY, H.S. CHAPTER AND PROVINCE OF ORIGIN
 TABLEAU 2. EXPORTATIONS NATIONALES PAR PAYS, CHAPITRE S.H. ET PROVINCE D'ORIGINE

Country/H.S. Chapter	All Provinces Toutes les provinces			January to September - Janvier à septembre 2001			
	July- September	January to September		Newfound- land	Prince Edward Is.	Nova Scotia	New Brunswick
	Juillet- Septembre	Janvier à septembre		Terre- Neuve	Î.Prince- Édouard	Nouvelle- Écosse	Nouveau- Brunswick
	2001	2000	2001				
Thousands of dollars - milliers de dollars							
Eq. Guinea							
02 Meat and edible meat offal.	22		44				
84 Machinery, boilers, mechanical appliances, engines, pts	90		184				
98 Special Classification Provisions	2,348		2,519				
99 Special Transaction - Trade.	11	1	14				
Total	2,472	1	2,762				
Estonia							
02 Meat and edible meat offal.	36	116	1,224		22		
03 Fish & crustacean, mollusc & other aquatic invertebrate	26		26				26
04 Dairy prod; birds' eggs; natural honey; edible prod nes			97				
16 Prep of meat, fish or crustaceans, molluscs etc	25	25	25				
17 Sugars and sugar confectionery.	3		3				
22 Beverages, spirits and vinegar.	40		100				
23 Residues & waste from the food indust; prepr ani fodder		44					
30 Pharmaceutical products.	10	13	21				
32 Tanning/dyeing extract; tannins & derivs; pigm etc		10					
33 Essential oils & resinoids; perf, cosmetic/toilet prep		164					
34 Soap, organic surface-active agents, washing prep, etc		6					
39 Plastics and articles thereof		151	2				
43 Furskins and artificial fur; manufactures thereof.			405				
44 Wood and articles of wood; wood charcoal.			32				
47 Pulp of wood/of other fibrous cellulosic mat; recovered		1,471					
48 Paper & paperboard; art of paper pulp, paper/paperboard		36	49				
49 Printed books, newspapers, pictures & other product etc		12					
55 Man-made staple fibres.		25					
59 Impregnated, coated, cover/laminated textile fabric etc			15				
62 Art of apparel & clothing access, not knitted/crocheted		226	110				
65 Headgear and parts thereof.			57				
68 Art of stone, plaster, cement, asbestos, mica/sim mat	11		11				
70 Glass and glassware.		74					
73 Articles of iron or steel	79	210	187				
76 Aluminium and articles thereof.		17					
82 Tool, implement, cutlery, spoon & fork, of base met etc		11	13				
83 Miscellaneous articles of base metal.		47	189				
84 Machinery, boilers, mechanical appliances, engines, pts	3	280	1,624				16
85 Electrical mchy equip parts thereof; sound recorder etc	37	1,051	869				
87 Vehicles o/t railw/tramw roll-stock, pts & accessories		3					
89 Ships, boats and floating structures.		19					
90 Optical, photo, cine, meas, checking, precision, etc		210					
94 Furniture; bedding, mattress, matt support, cushion etc		24					
95 Toys, games & sports requisites; parts & access thereof			12				
98 Special Classification Provisions		70	46				
99 Special Transaction - Trade.	25	87	68				
Total	301	4,415	5,199		22		43
Ethiopia							
02 Meat and edible meat offal.			27				
07 Edible vegetables and certain roots and tubers.		1,330					
10 Cereals.	934	5,178	5,932				
15 Animal/veg fats & oils & their cleavage products; etc		217	67				
21 Miscellaneous edible preparations.		87	44				
30 Pharmaceutical products.	139		139				
39 Plastics and articles thereof			1				
40 Rubber and articles thereof.	2	3	2				
44 Wood and articles of wood; wood charcoal.			10				
49 Printed books, newspapers, pictures & other product etc		1,955	259				
61 Art of apparel & clothing access, knitted or crocheted.			5				
63 Other made up textile articles; sets; worn clothing etc	31	292	31				
64 Footwear, gaiters and the like; parts of such articles.			3				
65 Headgear and parts thereof.	2		23				
73 Articles of iron or steel		4					
76 Aluminium and articles thereof.		2					
82 Tool, implement, cutlery, spoon & fork, of base met etc			2				
84 Machinery, boilers, mechanical appliances, engines, pts	195	1,314	1,428				
85 Electrical mchy equip parts thereof; sound recorder etc	1	10	27				
88 Aircraft, spacecraft, and parts thereof.	14	4	25				
90 Optical, photo, cine, meas, checking, precision, etc	20	130	61				

(1) See footnote(s) at the end of the statistical tables.

TABLE 2. DOMESTIC EXPORTS BY COUNTRY, H.S. CHAPTER AND PROVINCE OF ORIGIN
 TABLEAU 2. EXPORTATIONS NATIONALES PAR PAYS, CHAPITRE S.H. ET PROVINCE D'ORIGINE

January to September - Janvier à septembre
 2001

Quebec	Ontario	Manitoba	Saskat- chewan	Alberta	British Columbia	Yukon/N.W.T./ Nunavut (1)	Pays/Chapitres S.H.	
Québec	Ontario	Manitoba	Saskat- chewan	Alberta	Colombie britannique	Yukon/T.N.-O./ Nunavut (1)		
Thousands of dollars - milliers de dollars								
Guinée équat.								
	44						Viandes et abats comestibles.	02
	20			163			Machines, chaudières, appareils et engins mécaniques, parties	84
7				4	2,519	3	Dispositions de classification spéciale	98
							Transactions spéciales - commerciales.	99
7	65			167	2,522		Total	
Estonie								
751	254	111	85				Viandes et abats comestibles.	02
97							Poissons & crustacés, mollusques & autres invertébrés aquatiques.	03
25							Laits & produits; oeufs d'oiseaux; miel nat; prod comestible, nda	04
	3						Préparations de viandes, poissons ou crustacés, mollusques etc	16
65	35						Sucres et sucreries.	17
							Boissons, liquides alcooliques et vinaigres.	22
							Résidus & déchets des ind alimentaires; aliment prép pour animaux	23
	21						Produits pharmaceutiques.	30
							Extraits tannants/tinctoriaux; tanins; pigments; peinture; etc	32
							Huile essent & résinoïde; prod de parf/toil prép & prép cosmétique	33
2							Savons, agent de surface organique, prép pr lessive, prép lub,etc	34
32	405						Matières plastiques et ouvrages en ces matières	39
							Pelleteries et fourrures; pelleteries factices.	43
							Bois, charbon de bois et ouvrages en bois.	44
							Pâte de bois/d'autres mat fib cellulosi ques; papier etc à recycl	47
							Papiers et carton; ouvrage en pâte de cellulose, en papier/carton	48
							Produits de l'édition, presse; autres industries graphiques, etc	49
15							Fibres synthétiques ou artificielles discontinues.	55
	110						Tissus imprégnés, enduits, recouverts ou stratifiés; etc	59
	57						Vêtements et accessoires du vêtement, autres qu'en bonneterie.	62
	11						Coiffures et parties de coiffures.	65
2	185						Ouvrage en pierre, plâtre, ciment, amiante, mica/matière analogue	68
							Verre et ouvrages en verre.	70
							Ouvrages en fonte, fer ou acier	73
13							Aluminium et ouvrages en aluminium.	76
							Outils et outillage, art de coutellerie & couverts de table, etc	82
	189						Ouvrages divers en métaux communs.	83
270	1,336						Machines, chaudières, appareils et engins mécaniques, parties	84
2	828			37			Machines, appareil & mat él & parties; app enregistrement etc	85
							Voiture auto, tract, cyc & autre véh terrestre, leur part & acces	87
							Navigation maritime ou fluviale.	89
							Instr & appareil d'optique, photo/ciné, mesure, contrôle etc	90
							Meubles; mobilier médico-chirurgical; articles de literie etc	94
	46						Jouet, jeux, article pour divertissement/sport; parties & acces	95
	41						Dispositions de classification spéciale	98
							Transactions spéciales - commerciales.	99
1,316	3,577	111	85	38		4	Total	
Éthiopie								
27							Viandes et abats comestibles.	02
		1,052	2,752	2,090	36		Légumes, plantes, racines et tubercules alimentaires.	07
							Céréales.	10
67							Graisses & huiles ani/vég; gras aliment élaborées; cires ani etc	15
44							Préparations alimentaires diverses.	21
139							Produits pharmaceutiques.	30
	1						Matières plastiques et ouvrages en ces matières	39
2							Caoutchouc et ouvrages en caoutchouc.	40
							Bois, charbon de bois et ouvrages en bois.	44
258						10	Produits de l'édition, presse; autres industries graphiques, etc	49
	5						Vêtements et accessoires du vêtement, en bonneterie.	61
				31			Autre article tex confectionné; assortiment; friperie & chiffon	63
3							Chaussures, guêtres et articles analogues; parties de ces objets.	64
	23						Coiffures et parties de coiffures.	65
							Ouvrages en fonte, fer ou acier	73
							Aluminium et ouvrages en aluminium.	76
	2						Outils et outillage, art de coutellerie & couverts de table, etc	82
1,138	234	26				29	Machines, chaudières, appareils et engins mécaniques, parties	84
1	25						Machines, appareil & mat él & parties; app enregistrement etc	85
	25						Navigation aérienne ou spatiale.	88
61							Instr & appareil d'optique, photo/ciné, mesure, contrôle etc	90

(1) Voir nota(s) à la fin des tableaux statistiques.

TABLE 2. DOMESTIC EXPORTS BY COUNTRY, H.S. CHAPTER AND PROVINCE OF ORIGIN
TABLEAU 2. EXPORTATIONS NATIONALES PAR PAYS, CHAPITRE S.H. ET PROVINCE D'ORIGINE

Country/H.S. Chapter	All Provinces Toutes les provinces			January to September - Janvier à septembre 2001			
	July- September	January to September		Newfound- land	Prince Edward Is.	Nova Scotia	New Brunswick
	Juillet- Septembre	Janvier à septembre		Terre- Neuve	Î.Prince- Édouard	Nouvelle- Écosse	Nouveau- Brunswick
	2001	2000	2001				
Thousands of dollars - milliers de dollars							
Ethiopia (cont.)							
98 Special Classification Provisions	31	253	101				
99 Special Transaction - Trade.		49	69				
Total	1,374	10,836	8,264				
Falkland Islands							
85 Electrical mchy equip parts thereof; sound recorder etc		21					
99 Special Transaction - Trade.	3	14	8				
Total	3	35	8				
Fiji							
03 Fish & crustacean, mollusc & other aquatic invertebrate		32					
16 Prep of meat, fish or crustaceans, molluscs etc	1	2	3				3
30 Pharmaceutical products.		220	174				
31 Fertilizers		1,064					
33 Essential oils & resinoids; perf, cosmetic/toilet prep		65					
38 Miscellaneous chemical products		9					
39 Plastics and articles thereof		27					
40 Rubber and articles thereof.		3					
44 Wood and articles of wood; wood charcoal.	47		47				
73 Articles of iron or steel			2				
82 Tool, implement, cutlery, spoon & fork, of base met etc	13	28	15				
84 Machinery, boilers, mechanical appliances, engines, pts	66	210	212				
85 Electrical mchy equip parts thereof; sound recorder etc	335	225	535				
87 Vehicles o/t railw/tramw roll-stock, pts & accessories	6	119	6				
88 Aircraft, spacecraft, and parts thereof.		11	4				
90 Optical, photo, cine, meas, checking, precision, etc		118					
98 Special Classification Provisions	10		20			10	
99 Special Transaction - Trade.	129	377	250			6	190
Total	610	2,518	1,272			16	193
Finland							
02 Meat and edible meat offal.	63	115	117				
03 Fish & crustacean, mollusc & other aquatic invertebrate	1,088	2,403	2,627			213	
06 Live tree & other plant; bulb, root; cut flowers etc		15					
07 Edible vegetables and certain roots and tubers.		32					
08 Edible fruit and nuts; peel of citrus fruit or melons.		87					
09 Coffee, tea, maté and spices.		74					
12 Oil seed, oleagi fruits; miscell grain, seed, fruit etc	22	395	681				
16 Prep of meat, fish or crustaceans, molluscs etc	162	494	770				
17 Sugars and sugar confectionery.		215					
20 Prep of vegetable, fruit, nuts or other parts of plants	58	186	139				
21 Miscellaneous edible preparations.	267	488	581				
22 Beverages, spirits and vinegar.	185	702	685				
23 Residues & waste from the food indust; prepr ani fodder	6	44	118				
25 Salt; sulphur; earth & ston; plastering mat; lime & cem		91					
26 Ores, slag and ash.	36,590	62,199	45,565				11,648
27 Mineral fuels, oils & product of their distillation;etc	12,730	198	20,251				
29 Organic chemicals.	341	366	2,124				
30 Pharmaceutical products.	72	741	325			50	
32 Tanning/dyeing extract; tannins & derivs; pigm etc	234	969	1,006			6	
33 Essential oils & resinoids; perf, cosmetic/toilet prep		122					
34 Soap, organic surface-active agents, washing prep, etc	29	49	79				
35 Albuminoidal subs; modified starches; glues; enzymes.		133					
38 Miscellaneous chemical products	58	186	176				
39 Plastics and articles thereof	1,863	4,352	6,815			24	
40 Rubber and articles thereof.	171	1,803	1,028				
42 Articles of leather; saddlery/harness; travel goods etc	5	259	9				
43 Furskins and artificial fur; manufactures thereof.	129	127	613	116			
44 Wood and articles of wood; wood charcoal.	1,719	7,541	7,029			268	791
47 Pulp of wood/of other fibrous cellulosic mat; recovered	3,280	14,291	11,249				
48 Paper & paperboard; art of paper pulp, paper/paperboard	42	956	367				46
49 Printed books, newspapers, pictures & other product etc	162	453	298				
52 Cotton.	10		10				
53 Other vegetable textile fibres; paper yarn & woven fab			56				
54 Man-made filaments.	542	670	1,373				

(1) See footnote(s) at the end of the statistical tables.

TABLE 2. DOMESTIC EXPORTS BY COUNTRY, H.S. CHAPTER AND PROVINCE OF ORIGIN
 TABLEAU 2. EXPORTATIONS NATIONALES PAR PAYS, CHAPITRE S.H. ET PROVINCE D'ORIGINE

January to September - Janvier à septembre
 2001

Quebec	Ontario	Manitoba	Saskatchewan	Alberta	British Columbia	Yukon/N.W.T./ Nunavut (1)	Pays/Chapitres S.H.
Québec	Ontario	Manitoba	Saskatchewan	Alberta	Colombie britannique	Yukon/T.N.-O./ Nunavut (1)	
Thousands of dollars - milliers de dollars							
Éthiopie (suite)							
41	51					8	Dispositions de classification spéciale
14	43		4			6	Transactions spéciales - commerciales.
1,800	415	1,079	2,757	2,121		89	Total
Îles Falkland							
	5					3	Machines, appareil à mat él & parties; app enregistrement etc
	5					3	Transactions spéciales - commerciales.
							Total
Fidji							
	174						Poissons & crustacés, mollusques & autres invertébrés aquatiques.
							Préparations de viandes, poissons ou crustacés, mollusques etc
							Produits pharmaceutiques.
							Engrais.
							Huil essent & résinoïde; prod de parf/toil prép & prép cosmétique
							Produits divers des industries chimiques
							Matières plastiques et ouvrages en ces matières
							Caoutchouc et ouvrages en caoutchouc.
						47	Bois, charbon de bois et ouvrages en bois.
						2	Ouvrages en fonte, fer ou acier
						2	Outils et outillage, art de coutellerie & couverts de table, etc
14	13					51	Machines, chaudières, appareils et engins mécaniques, parties
23	146						Machines, appareil à mat él & parties; app enregistrement etc
	512					6	Voiture auto, tract, cyc & autre véh terrestre, leur part & acces
	4						Navigation aérienne ou spatiale.
							Instr à appareil d'optique, photo/ciné, mesure, contrôle etc
	10					10	Dispositions de classification spéciale
						44	Transactions spéciales - commerciales.
37	861					164	Total
Finlande							
117		2,414					Viandes et abats comestibles.
							Poissons & crustacés, mollusques & autres invertébrés aquatiques.
							Plantes vivantes et produits de la floriculture.
							Légumes, plantes, racines et tubercules alimentaires.
							Fruits comestibles; écorces d'agrumes ou de melons.
							Café, thé, maté et épices.
75	378	117	111			118	Graine, fruits oléagineux; graines, semences et fruit divers; etc
		652					Préparations de viandes, poissons ou crustacés, mollusques etc
							Sucres et sucreries.
139							Préparations de légumes, de fruits ou d'autres parties de plantes
98	483						Préparations alimentaires diverses.
510	174						Boissons, liquides alcooliques et vinaigres.
69	49						Résidus & déchets des ind alimentaires; aliment prép pour animaux
							Sel; soufre; terres et pierres; plâtres, chaux et ciments.
							Minerais, scories et cendres.
	199					20,052	Combustibles minéraux, huiles; matières bitumineuses; cires etc
	2,124						Produits chimiques organiques.
	275						Produits pharmaceutiques.
19	754			225			Extraits tannants/tinctoires; tanins; pigments; peinture; etc
	55					23	Huil essent & résinoïde; prod de parf/toil prép & prép cosmétique
							Savons, agent de surface organique, prép pr lessive, prép lub, etc
4	172						Mati albuminoïde; prod à base d'amidon/fécule mod; colle; enzyme
125	5,980					685	Produits divers des industries chimiques
375	653						Matières plastiques et ouvrages en ces matières
9							Caoutchouc et ouvrages en caoutchouc.
11	485						Ouvrage en cuir; bourrellerie ou sellerie; article de voyage, etc
3,456	2,353					159	Pelleteries et fourrures; pelleteries factices.
2,047						181	Bois, charbon de bois et ouvrages en bois.
87			840	8,180		233	Pâte de bois/d'autres mat fib cellulose; papier etc à recycl
							Papiers et carton; ouvrage en pâte de cellulose, en papier/carton
10	9	289					Produits de l'édition, presse; autres industries graphiques, etc
							Coton.
251	1,121		56				Autres fibres textiles végétales; fils & tissus de fils de papier
							Filaments synthétiques ou artificiels.

(1) Voir note(s) à la fin des tableaux statistiques.

TABLE 2. DOMESTIC EXPORTS BY COUNTRY, H.S. CHAPTER AND PROVINCE OF ORIGIN
TABLEAU 2. EXPORTATIONS NATIONALES PAR PAYS, CHAPITRE S.H. ET PROVINCE D'ORIGINE

Country/H.S. Chapter	All Provinces Toutes les provinces			January to September - Janvier à septembre 2001			
	July- September	January to September		Newfound- land	Prince Edward Is.	Nova Scotia	New Brunswick
	Juillet- Septembre	Janvier à septembre		Terre- Neuve	Î. Prince- Édouard	Nouvelle- Écosse	Nouveau- Brunswick
	2001	2000	2001				
Thousands of dollars - milliers de dollars							
Finland (cont.)							
57 Carpets and other textile floor coverings.		251					
58 Special woven fab; tufted tex fab; lace; tapestries etc	5		5				
59 Impregnated, coated, cover/laminated textile fabric etc	1,278	5,036	2,794				
60 Knitted or crocheted fabrics.		19					
61 Art of apparel & clothing access, knitted or crocheted.	11	275	183				
62 Art of apparel & clothing access, not knitted/crocheted	572	735	752				
63 Other made up textile articles; sets; worn clothing etc		92	34				
64 Footwear, gaiters and the like; parts of such articles.	20	214	20				
65 Headgear and parts thereof.	44	145	50				
66 Umbrellas, walking-sticks, seat-sticks, whips, etc	11	2	11				
68 Art of stone, plaster, cement, asbestos, mica/sim mat	133	80	313				
69 Ceramic products.		33					
70 Glass and glassware.	132	1,487	521				
72 Iron and steel	17	91	219				
73 Articles of iron or steel	193	3,671	2,741				
76 Aluminium and articles thereof.	97	1,155	2,036				
79 Zinc and articles thereof			11				
82 Tool, implement, cutlery, spoon & fork, of base met etc	23	93	100				
83 Miscellaneous articles of base metal.	721	2,368	2,131				
84 Machinery, boilers, mechanical appliances, engines, pts	4,105	12,768	18,081			150	
85 Electrical mchy equip parts thereof; sound recorder etc	1,566	6,993	4,659				
87 Vehicles o/t railw/tramw roll-stock, pts & accessories	13,460	19,246	20,626				
88 Aircraft, spacecraft, and parts thereof.	17	11,880	183				
89 Ships, boats and floating structures.	27	17,243	1,452				
90 Optical, photo, cine, meas, checking, precision, etc	865	2,533	3,042			38	
92 Musical instruments; parts and access of such articles	3	17	48				22
93 Arms and ammunition; parts and accessories thereof.		40	25				
94 Furniture; bedding, mattress, matt support, cushion etc	201	1,377	1,790				
95 Toys, games & sports requisites; parts & access thereof	785	3,641	2,058				
96 Miscellaneous manufactured articles.	4		82				
97 Works of art, collectors' pieces and antiques.		5					
98 Special Classification Provisions	278	665	845			25	
99 Special Transaction - Trade.	582	2,866	2,091			109	
Total	84,999	195,789	171,023	116		885	12,509
Fr. Polynesia							
02 Meat and edible meat offal.	84	440	386				
03 Fish & crustacean, mollusc & other aquatic invertebrate		4					
16 Prep of meat, fish or crustaceans, molluscs etc	16	3	71				
19 Prep of cereal, flour, starch/milk; pastrycooks' prod		32	19				
20 Prep of vegetable, fruit, nuts or other parts of plants	81	132	151				19
39 Plastics and articles thereof	7		20				
40 Rubber and articles thereof.	39		39				
44 Wood and articles of wood; wood charcoal.	988	2,893	2,429				
48 Paper & paperboard; art of paper pulp, paper/paperboard		17					
73 Articles of iron or steel		1					
76 Aluminium and articles thereof.			10				
82 Tool, implement, cutlery, spoon & fork, of base met etc		11	2				
83 Miscellaneous articles of base metal.	35	24	35				
84 Machinery, boilers, mechanical appliances, engines, pts	13	3,737	142				
85 Electrical mchy equip parts thereof; sound recorder etc	10	37	1,094				
87 Vehicles o/t railw/tramw roll-stock, pts & accessories		33	37				
88 Aircraft, spacecraft, and parts thereof.	214	57	214				
89 Ships, boats and floating structures.		185	71				
90 Optical, photo, cine, meas, checking, precision, etc	1		1				
94 Furniture; bedding, mattress, matt support, cushion etc		10					
95 Toys, games & sports requisites; parts & access thereof			26				
98 Special Classification Provisions	701	689	2,349				
99 Special Transaction - Trade.	43	214	107				
Total	2,237	8,529	7,210				168
France							
01 Live animals.	643	404	704				
02 Meat and edible meat offal.	6,250	15,271	24,016				
03 Fish & crustacean, mollusc & other aquatic invertebrate	17,739	26,190	39,446	935	7,890	33	1
04 Dairy prod; birds' eggs; natural honey; edible prod nes	721	237	921				
05 Products of animal origin, nes or included.	1,559	986	3,190				

(1) See footnote(s) at the end of the statistical tables.

TABLE 2. DOMESTIC EXPORTS BY COUNTRY, H.S. CHAPTER AND PROVINCE OF ORIGIN
TABLEAU 2. EXPORTATIONS NATIONALES PAR PAYS, CHAPITRE S.H. ET PROVINCE D'ORIGINE

January to September - Janvier à septembre
2001

Quebec	Ontario	Manitoba	Saskatchewan	Alberta	British Columbia	Yukon/N.W.T./ Nunavut (1)	Pays/Chapitres S.H.
Québec	Ontario	Manitoba	Saskatchewan	Alberta	Colombie britannique	Yukon/T.N.-O./ Nunavut (1)	
Thousands of dollars - milliers de dollars							
Finlande (suite)							
5							Tapis et autres revêtements de sol en matières textiles. 57
2,166	628						Tissus spéciaux; surface tex touffetée; dentelle; tapisserie; etc 58
183							Tissus imprégnés, enduits, recouverts ou stratifiés; etc 59
752							Étoffes de bonneterie. 60
4	30						Vêtements et accessoires du vêtement, en bonneterie. 61
20							Vêtements et accessoires du vêtement, autres qu'en bonneterie. 62
50							Autre article tex confectionné; assortiment; friperie à chiffon 63
2	310	11					Chaussures, guêtres et articles analogues; parties de ces objets. 64
							Coiffures et parties de coiffures. 65
363	157						Parapluies, ombrelles, parasols, cannes, canne-siège, fouets, etc 66
19	58			141			Ouvrage en pierre, plâtre, ciment, amiante, mica/matière analogue 68
112	1,913			714	1		Produits céramiques. 69
1,834	201				11		Verre et ouvrages en verre. 70
	100						Fonte, fer et acier 72
	2,131						Ouvrages en fonte, fer ou acier 73
6,036	5,817	36		2,973	3,068		Aluminium et ouvrages en aluminium. 76
1,030	1,903	258		699	766		Zinc et ouvrages en zinc 79
16,173	3,964	461			26		Outils et outillage, art de coutellerie & couverts de table, etc 82
50	4	11		101	14		Ouvrages divers en métaux communs. 83
1,439					13		Machines, chaudières, appareils et engins mécaniques, parties 84
87	2,658				256		Machines, appareil à mat él & parties; app enregistré etc 85
14	11						Voiture auto, tract, cyc & autre véh terrestre, leur part & acces 87
20	4						Navigation aérienne ou spatiale. 88
1	1,471	65		251			Navigation maritime ou fluviale. 89
1,537	323	51		72	74		Instr & appareil d'optique, photo/ciné, mesure, contrôle etc 90
23	58						Instruments de musique; parties & accessoires de ces instruments. 92
							Armes, munitions et leurs parties et accessoires 93
216	441			50	112		Mobilier; mobilier médico-chirurgical; articles de literie etc 94
769	902	35	116	40	117		Jouet, jeux, article pour divertissement/sport; parties & acces 95
							Ouvrages divers. 96
40,332	38,365	4,405	1,124	13,450	25,917	33,916	Objets d'art, de collection ou d'antiquité. 97
							Dispositions de classification spéciale 98
							Transactions spéciales - commerciales. 99
							Total
Polynésie fr.							
214	129				41		Viandes et abats comestibles. 02
56	14						Poissons & crustacés, mollusques & autres invertébrés aquatiques. 03
2							Préparations de viandes, poissons ou crustacés, mollusques etc 16
	13			7			Prép base de céréales, farines, amidons, féculs/lait; pâtisserie 19
	39						Préparations de légumes, de fruits ou d'autres parties de plantes 20
	210				2,218		Matières plastiques et ouvrages en ces matières 39
							Caoutchouc et ouvrages en caoutchouc. 40
10							Bois, charbon de bois et ouvrages en bois. 44
35	2						Papiers et carton; ouvrage en pâte de cellulose, en papier/carton 48
82	1			58			Ouvrages en fonte, fer ou acier 73
1,083					10		Aluminium et ouvrages en aluminium. 76
37							Outils et outillage, art de coutellerie & couverts de table, etc 82
8	205						Ouvrages divers en métaux communs. 83
71							Machines, chaudières, appareils et engins mécaniques, parties 84
							Machines, appareil à mat él & parties; app enregistré etc 85
							Voiture auto, tract, cyc & autre véh terrestre, leur part & acces 87
							Navigation aérienne ou spatiale. 88
							Navigation maritime ou fluviale. 89
					1		Instr & appareil d'optique, photo/ciné, mesure, contrôle etc 90
							Mobilier; mobilier médico-chirurgical; articles de literie etc 94
26							Jouet, jeux, article pour divertissement/sport; parties & acces 95
2,349							Dispositions de classification spéciale 98
33	9				63		Transactions spéciales - commerciales. 99
4,013	627			65	2,336		Total
France							
352	351						Animaux vivants. 01
5,138	242	43		18,556			Viandes et abats comestibles. 02
103		4,053			1,681		Poissons & crustacés, mollusques & autres invertébrés aquatiques. 03
792		89	38				Laits & produits; oeufs d'oiseaux; miel nat; prod comestible, nda 04
746	2,303	38		101			Autres produits d'origine animale, nda. 05

(1) Voir note(s) à la fin des tableaux statistiques.

TABLE 2. DOMESTIC EXPORTS BY COUNTRY, H.S. CHAPTER AND PROVINCE OF ORIGIN
 TABLEAU 2. EXPORTATIONS NATIONALES PAR PAYS, CHAPITRE S.H. ET PROVINCE D'ORIGINE

Country/H.S. Chapter	All Provinces Toutes les provinces			January to September - Janvier à septembre 2001			
	July- September	January to September		Newfound- land	Prince Edward Is.	Nova Scotia	New Brunswick
	Juillet- Septembre	Janvier à septembre		Terre- Neuve	Î. Prince- Édouard	Nouvelle- Écosse	Nouveau- Brunswick
	2001	2000	2001				
Thousands of dollars - milliers de dollars							
France (cont.)							
06 Live tree & other plant; bulb, root; cut flowers etc	53	558	801				
07 Edible vegetables and certain roots and tubers.	1,294	5,747	9,771				12
08 Edible fruit and nuts; peel of citrus fruit or melons.	683	8,545	2,725			1,300	22
09 Coffee, tea, maté and spices.	56	33	56				
10 Cereals.	507	162	955				
11 Prod mill indust; malt; starches; inulin; wheat gluten	12	68	64				
12 Oil seed, oleagi fruits; miscell grain, seed, fruit etc	169	1,441	1,367		88		
13 Lac; gums, resins & other vegetable saps & extracts.	37	22	102				
15 Animal/veg fats & oils & their cleavage products; etc	42	14	137				18
16 Prep of meat, fish or crustaceans, molluscs etc	258	634	527		65	165	164
17 Sugars and sugar confectionery.	553	1,857	1,641				
18 Cocoa and cocoa preparations.		59	16				
19 Prep of cereal, flour, starch/milk; pastrycooks' prod	65	424	111				
20 Prep of vegetable, fruit, nuts or other parts of plants	165	274	328				10
21 Miscellaneous edible preparations.	2,656	8,211	7,826	16			
22 Beverages, spirits and vinegar.	553	2,737	1,828				10
23 Residues & waste from the food indust; prepr ani fodder	393	905	569				8
24 Tobacco and manufactured tobacco substitutes.	40	91	94				
25 Salt; sulphur; earth & ston; plastering mat; lime & cem	34	249	470	44	16	133	
26 Ores, slag and ash.	9,551	45,515	17,621				
27 Mineral fuels, oils & product of their distillation;etc	79,898	14,909	134,035	116,161		99	47
28 Inorgn chem; compds of prec met, radioact elements etc	44,444	63,719	119,053			4	
29 Organic chemicals.		245	821				
30 Pharmaceutical products.	1,029	6,496	6,730				
31 Fertilizers	134	964	554				
32 Tanning/dyeing extract; tannins & derivs; pigm etc	292	1,795	860				
33 Essential oils & resinoids; perf, cosmetic/toilet prep	3,957	7,155	13,524				
34 Soap, organic surface-active agents, washing prep, etc	583	1,927	1,594				
35 Albuminoid sub; modified starches; glues; enzymes.	292	1,115	550			436	
36 Explosives; pyrotechnic prod; matches; pyrop alloy; etc			8				
37 Photographic or cinematographic goods.	4,574	11,772	13,183				
38 Miscellaneous chemical products	388	952	2,855	99		45	3
39 Plastics and articles thereof	3,879	16,959	15,240	3		193	
40 Rubber and articles thereof.	352	844	1,053	4		19	
41 Raw hides and skins (other than furskins) and leather.	140	683	2,967			3	
42 Articles of leather; saddlery/harness; travel goods etc	27	136	64			10	
43 Furskins and artificial fur; manufactures thereof.	126	2,340	961				
44 Wood and articles of wood; wood charcoal.	8,943	43,106	31,228		7	2,463	211
45 Cork and articles of cork.	3		5				
47 Pulp of wood/of other fibrous cellulosic mat; recovered	47,113	231,166	167,892			15,717	3,042
48 Paper & paperboard; art of paper pulp, paper/paperboard	21,494	52,531	76,401	14,299		1,994	500
49 Printed books, newspapers, pictures & other product etc	12,153	25,140	31,543			53	
50 Silk.			11				
52 Cotton.	69	2,269	1,035				
53 Other vegetable textile fibres; paper yarn & woven fab		9					
54 Man-made filaments.	12	571	68				
55 Man-made staple fibres.	2	2,487	578				
56 Wadding, felt & nonwoven; yarns; twine, cordage, etc	116	827	856			11	
57 Carpets and other textile floor coverings.	13	54	13				
58 Special woven fab; tufted tex fab; lace; tapestries etc	6	7	8				
59 Impregnated, coated, cover/laminated textile fabric etc	240	1,103	869				
60 Knitted or crocheted fabrics.	5		12			6	
61 Art of apparel & clothing access, knitted or crocheted.	399	846	1,798				
62 Art of apparel & clothing access, not knitted/crocheted	304	1,021	986			13	
63 Other made up textile articles; sets; worn clothing etc	284	1,562	776			11	
64 Footwear, gaiters and the like; parts of such articles.	97	377	148				
65 Headgear and parts thereof.	204	1,066	314			4	
66 Umbrellas, walking-sticks, seat-sticks, whips, etc			37				
67 Prepr feathers & down; arti flower; articles human hair	81	92	470				
68 Art of stone, plaster, cement, asbestos, mica/sim mat	407	3,052	938			12	10
69 Ceramic products.	1,711	2,641	5,606				
70 Glass and glassware.	365	8,363	15,105			16	
71 Natural/cultured pearls, prec stones & metals, coin etc	1,280	1,458	1,577				
72 Iron and steel	457	1,222	1,384			4	
73 Articles of iron or steel	1,678	10,421	9,698	644		536	7
74 Copper and articles thereof	153	7,191	5,005				
75 Nickel and articles thereof	5,507	13,061	8,802				
76 Aluminium and articles thereof.	16,762	30,430	38,267			74	
79 Zinc and articles thereof	85		174				
81 Other base metals; cermet; articles thereof	506	82	981				
82 Tool, implement, cutlery, spoon & fork, of base met etc	1,439	2,731	6,694	1,310		16	

(1) See footnote(s) at the end of the statistical tables.

TABLE 2. DOMESTIC EXPORTS BY COUNTRY, H.S. CHAPTER AND PROVINCE OF ORIGIN
TABLEAU 2. EXPORTATIONS NATIONALES PAR PAYS, CHAPITRE S.H. ET PROVINCE D'ORIGINE

January to September - Janvier à septembre
2001

Quebec	Ontario	Manitoba	Saskatchewan	Alberta	British Columbia	Yukon/N.W.T./ Nunavut (1)	Pays/Chapitres S.H.
Québec	Ontario	Manitoba	Saskatchewan	Alberta	Colombie britannique	Yukon/T.N.-O./ Nunavut (1)	
Thousands of dollars - milliers de dollars							
France (suite)							
47	461					292	Plantes vivantes et produits de la floriculture. 06
221	491					952	Légumes, plantes, racines et tubercules alimentaires. 07
1,321		1,515	5,741	857		80	Fruits comestibles; écorces d'agrumes ou de melons. 08
56							Café, thé, maté et épices. 09
745	61	54	85	7		1	Céréales. 10
46		18					Prod de mino; malt; amidons & féculés; inuline; gluten de froment 11
302	629	280			67		Graine, fruits oléagineux; graines, semences et fruit divers; etc 12
102							Commes, résines et autres sucs et extraits végétaux. 13
	104			14			Graisses & huiles ani/vég; gras aliment élaborées; cires ani etc 15
82	47		2				Préparations de viandes, poissons ou crustacés, mollusques etc 16
1,596	45						Sucres et sucreries. 17
16							Cacao et ses préparations. 18
88	23						Prép base de céréales, farines, amidons, féculés/lait; pâtisserie 19
298	19						Préparations de légumes, de fruits ou d'autres parties de plantes 20
6,507	1,226			76			Préparations alimentaires diverses. 21
912	144			443		316	Boissons, liquides alcooliques et vinaigres. 22
89	452	19					Résidus & déchets des ind alimentaires; aliment prép pour animaux 23
	94						Tabacs et succédanés de tabac fabriqués. 24
276							Sel; soufre; terres et pierres; plâtres, chaux et ciments. 25
17,621							Minerais, scories et cendres. 26
28	31					17,665	Combustibles minéraux, huiles; matières bitumineuses; cires etc 27
7,389	7,177	107	103,212	1,162			Prod chimique inorg; comp inorg/org méta/préc, éléments etc 28
495	28			226			Produits chimiques organiques. 29
3,133	2,718	878					Produits pharmaceutiques. 30
406	148						Engrais. 31
642	171			10		35	Extraits tannants/tinctoires; tanins; pigments; peinture; etc 32
1,561	11,963						Huil essent & résinoïde; prod de parf/toil prép & prép cosmétique 33
1,309	201					83	Savons, agent de surface organique, prép pr lessive, prép lub, etc 34
38	75						Mati albuminoïde; prod à base d'amidon/fécule mod; colle; enzyme 35
				8			Poudres & explosifs; art de pyrotechnie; allumettes; etc 36
49	13,133						Produits photographiques ou cinématographiques. 37
642	2,064						Produits divers des industries chimiques. 38
6,810	7,868	211		75		53	25 Matières plastiques et ouvrages en ces matières 39
398	617	12					Caoutchouc et ouvrages en caoutchouc. 40
1,210	1,753						Peaux (autres que les pelleteries) et cuirs. 41
18	22			11		1	Ouvrage en cuir; bourrellerie ou sellerie; article de voyage, etc 42
174	715	72					Pelleteries et fourrures; pelleteries factices. 43
12,185	476					15,883	Bois, charbon de bois et ouvrages en bois. 44
5							Liège et ouvrages en liège. 45
28,905	4,434		10,329	29,109		76,352	Pâte de bois/d'autres mat fib cellulose ques; papier etc à recycl 47
58,836	573					197	Papiers et carton; ouvrage en pâte de cellulose, en papier/carton 48
9,141	386	21,765				195	Produits de l'édition, presse; autres industries graphiques, etc 49
						11	Soie. 50
1,017	18						Coton. 52
							Autres fibres textiles végétales; fils & tissus de fils de papier 53
68							Filaments synthétiques ou artificiels. 54
575						2	Fibres synthétiques ou artificielles discontinues. 55
842	2						Quates, feutres non-tissé; ficelles, cordes et cordages; etc 56
13							Tapis et autres revêtements de sol en matières textiles. 57
8							Tissus spéciaux; surface tex touffatée; dentelle; tapisserie; etc 58
315	553						Tissus imprégnés, enduits, recouverts ou stratifiés; etc 59
5							Étoffes de bonneterie. 60
856	911					29	Vêtements et accessoires du vêtement, en bonneterie. 61
850	116	3				3	Vêtements et accessoires du vêtement, autres qu'en bonneterie. 62
717	27					19	Autre article tex confectionné; assortiment; friperie & chiffon 63
117	30						Chaussures, guêtres et articles analogues; parties de ces objets. 64
57	251					1	Coiffures et parties de coiffures. 65
37							Parapluies, ombrelles, parasols, cannes, canne-siège, fouets, etc 66
470							Plume & duvet apprêtés & art en plume/duvet; fleur arti; etc 67
569	340		6				Ouvrage en pierre, plâtre, ciment, amiante, mica/matière analogue 68
1,908	3,675			23			Produits céramiques. 69
298	14,692	94				2	Verre et ouvrages en verre. 70
19	1,356					202	Perle fine/de culture, pierre gemme et métaux préc; monnaies etc 71
587	792						Fonte, fer et acier 72
3,919	1,999			2,377		214	Ouvrages en fonte, fer ou acier 73
4,313	691						Cuivre et ouvrages en cuivre 74
34				8,767			Nickel et ouvrages en nickel 75
37,538	644			9			Aluminium et ouvrages en aluminium. 76
	174						Zinc et ouvrages en zinc 79
889	91						Autres métaux communs; cermet; ouvrages en ces matières 81
720	4,646						Outils et outillage, art de coutellerie & couverts de table, etc 82

(1) Voir note(s) à la fin des tableaux statistiques.

TABLE 2. DOMESTIC EXPORTS BY COUNTRY, H.S. CHAPTER AND PROVINCE OF ORIGIN
 TABLEAU 2. EXPORTATIONS NATIONALES PAR PAYS, CHAPITRE S.H. ET PROVINCE D'ORIGINE

Country/H.S. Chapter	All Provinces Toutes les provinces			January to September - Janvier à septembre 2001			
	July- September	January to September		Newfound- land	Prince Edward Is.	Nova Scotia	New Brunswick
	Juillet- Septembre	Janvier à septembre		Terre- Neuve	Î. Prince- Édouard	Nouvelle- Écosse	Nouveau- Brunswick
	2001	2000	2001				
Thousands of dollars - milliers de dollars							
France (cont.)							
83 Miscellaneous articles of base metal.	937	3,556	3,353			24	
84 Machinery, boilers, mechanical appliances, engines, pts	48,895	162,925	190,514	331		509	180
85 Electrical mchy equip parts thereof; sound recorder etc	17,744	94,375	74,888	1		490	4,459
86 Railw/tramw locom, rolling-stock & parts thereof; etc	9	29	113				
87 Vehicles o/t railw/tramw roll-stock, pts & accessories	5,731	26,501	33,613	66		144	
88 Aircraft, spacecraft, and parts thereof.	36,051	152,028	177,069			244	
89 Ships, boats and floating structures.	1,322	10,238	6,908	9			
90 Optical, photo, cine, meas, checking, precision, etc	20,618	38,085	73,645			4,155	2
91 Clocks and watches and parts thereof.		44	2				
92 Musical instruments; parts and access of such articles	404	1,020	1,722			15	650
93 Arms and ammunition; parts and accessories thereof.	192	1,389	2,485			75	
94 Furniture; bedding, mattress, matt support, cushion etc	2,513	8,606	7,551	18		65	70
95 Toys, games & sports requisites; parts & access thereof	4,255	26,326	15,917			198	91
96 Miscellaneous manufactured articles.	92	3,033	146				
97 Works of art, collectors' pieces and antiques.	380	2,168	809				
98 Special Classification Provisions	5,413	25,342	11,395	13		336	1,104
99 Special Transaction - Trade.	16,446	61,427	86,495	1,129	14	3,053	177
Total	467,312	1,315,240	1,525,213	135,090	8,082	52,922	15,362
French Guiana							
49 Printed books, newspapers, pictures & other product etc		13					
84 Machinery, boilers, mechanical appliances, engines, pts		10					
98 Special Classification Provisions		24	5				
99 Special Transaction - Trade.		30	7				
Total		78	12				
French S. Terr.							
22 Beverages, spirits and vinegar.		14					
84 Machinery, boilers, mechanical appliances, engines, pts		17					
87 Vehicles o/t railw/tramw roll-stock, pts & accessories			55				
99 Special Transaction - Trade.		107	29				
Total		140	85				
Gabon							
02 Meat and edible meat offal.	46	203	788				
38 Miscellaneous chemical products	8		44				
39 Plastics and articles thereof	96		524				
40 Rubber and articles thereof.		96	2				
44 Wood and articles of wood; wood charcoal.		7					
49 Printed books, newspapers, pictures & other product etc		22					
62 Art of apparel & clothing access, not knitted/crocheted			3				
65 Other made up textile articles; sets; worn clothing etc		7	12				
70 Glass and glassware.			2				
73 Articles of iron or steel			5				
82 Tool, implement, cutlery, spoon & fork, of base met etc			10				
84 Machinery, boilers, mechanical appliances, engines, pts	16	1,025	82				
85 Electrical mchy equip parts thereof; sound recorder etc	67	597	560				
87 Vehicles o/t railw/tramw roll-stock, pts & accessories	14	1,733	362				
90 Optical, photo, cine, meas, checking, precision, etc		182	79				
93 Arms and ammunition; parts and accessories thereof.			9				
94 Furniture; bedding, mattress, matt support, cushion etc	135		178				
96 Miscellaneous manufactured articles.			3				
98 Special Classification Provisions	13	214	25				
99 Special Transaction - Trade.		81	51				
Total	399	4,171	2,745				
Gambia							
02 Meat and edible meat offal.			19				
04 Dairy prod; birds' eggs; natural honey; edible prod nes		65					
05 Products of animal origin, nes or included.			24				
30 Pharmaceutical products.	9		23				
39 Plastics and articles thereof			85				
63 Other made up textile articles; sets; worn clothing etc	61		79				

(1) See footnote(s) at the end of the statistical tables.

TABLE 2. DOMESTIC EXPORTS BY COUNTRY, H.S. CHAPTER AND PROVINCE OF ORIGIN
TABLEAU 2. EXPORTATIONS NATIONALES PAR PAYS, CHAPITRE S.H. ET PROVINCE D'ORIGINE

January to September - Janvier à septembre
2001

Quebec	Ontario	Manitoba	Saskatchewan	Alberta	British Columbia	Yukon/N.W.T./ Nunavut (1)	Pays/Chapitres S.H.	
Québec	Ontario	Manitoba	Saskatchewan	Alberta	Colombie britannique	Yukon/T.N.-O./ Nunavut (1)		
Thousands of dollars - milliers de dollars								
France (suite)								
2,276	1,030					21	Ouvrages divers en métaux communs.	83
122,572	54,129	1,061	1,105	3,409	7,216		Machines, chaudières, appareils et engins mécaniques, parties	84
22,880	32,630	527		12,206	1,690		Machines, appareil à mat él à parties; app enregistrement etc	85
32	81						Véhicules à matériel pour voies ferrées et leurs parties; etc	86
5,031	28,143	36		59	131		Voiture auto, tract, cyc & autre véh terrestre, leur part & acces	87
162,083	13,798	300		86	555		Navigation aérienne ou spatiale.	88
6,142	21			7	727		Navigation maritime ou fluviale.	89
21,747	43,819			2,419	1,046	453	Instr & appareil d'optique, photo/ciné, mesure, contrôle etc	90
2							Horlogerie.	91
885	124				46		Instruments de musique; parties & accessoires de ces instruments.	92
2,392	17						Armes, munitions et leurs parties et accessoires	93
3,298	3,463			453	180		Meubles; mobilier médico-chirurgical; articles de literie etc	94
11,250	4,082	25		4	265		Jouet, jeux, article pour divertissement/sport; parties & acces	95
95	25			25			Ouvrages divers.	96
756	26				26		Objets d'art, de collection ou d'antiquité.	97
7,593	2,086	11		88	161		Dispositions de classification spéciale	98
73,358	7,718	36	34	407	565		Transactions spéciales - commerciales.	99
670,006	283,481	31,257	120,557	81,075	126,896	479	Total	
Guyane française								
							Produits de l'édition, presse; autres industries graphiques, etc	49
	5						Machines, chaudières, appareils et engins mécaniques, parties	84
	7						Dispositions de classification spéciale	98
							Transactions spéciales - commerciales.	99
	12						Total	
Ter. aust. franç.								
							Boissons, liquides alcooliques et vinaigres.	22
55							Machines, chaudières, appareils et engins mécaniques, parties	84
29							Voiture auto, tract, cyc & autre véh terrestre, leur part & acces	87
							Transactions spéciales - commerciales.	99
85							Total	
Gabon								
168	619						Viandes et abats comestibles.	02
	44						Produits divers des industries chimiques	38
	524						Matières plastiques et ouvrages en ces matières	39
2							Caoutchouc et ouvrages en caoutchouc.	40
							Bois, charbon de bois et ouvrages en bois.	44
3							Produits de l'édition, presse; autres industries graphiques, etc	49
12							Vêtements et accessoires du vêtement, autres qu'en bonneterie.	62
	2						Autre article tex confectionné; assortiment; friperie & chiffon	63
5							Verre et ouvrages en verre.	70
10							Ouvrages en fonte, fer ou acier	73
	57			24			Outils et outillage, art de coutellerie & couverts de table, etc	82
547	12						Machines, chaudières, appareils et engins mécaniques, parties	84
22	339						Machines, appareil à mat él à parties; app enregistrement etc	85
64				14			Voiture auto, tract, cyc & autre véh terrestre, leur part & acces	87
	9						Instr & appareil d'optique, photo/ciné, mesure, contrôle etc	90
178							Armes, munitions et leurs parties et accessoires	93
3							Meubles; mobilier médico-chirurgical; articles de literie etc	94
11	12			1			Ouvrages divers.	96
19	16			15			Dispositions de classification spéciale	98
							Transactions spéciales - commerciales.	99
1,049	1,640			56			Total	
Gambie								
19							Viandes et abats comestibles.	02
	24						Laits & produits; oeufs d'oiseaux; miel nat; prod comestible, nda	04
9	14						Autres produits d'origine animale, nda.	05
	85						Produits pharmaceutiques.	30
	18						Matières plastiques et ouvrages en ces matières	39
61							Autre article tex confectionné; assortiment; friperie & chiffon	63

(1) Voir note(s) à la fin des tableaux statistiques.

TABLE 2. DOMESTIC EXPORTS BY COUNTRY, H.S. CHAPTER AND PROVINCE OF ORIGIN
 TABLEAU 2. EXPORTATIONS NATIONALES PAR PAYS, CHAPITRE S.H. ET PROVINCE D'ORIGINE

Country/H.S. Chapter	All Provinces Toutes les provinces			January to September - Janvier à septembre 2001			
	July- September	January to September		Newfound- land	Prince Edward Is.	Nova Scotia	New Brunswick
	Juillet- Septembre	Janvier à septembre		Terre- Neuve	Î.Prince- Édouard	Nouvelle- Écosse	Nouveau- Brunswick
	2001	2000	2001				
Thousands of dollars - milliers de dollars							
Gambia (cont.)							
84 Machinery, boilers, mechanical appliances, engines, pts		3	34				
85 Electrical mchy equip parts thereof; sound recorder etc		3	47				
98 Special Classification Provisions		2					
99 Special Transaction - Trade.		14	5				
Total	70	89	320				
Georgia							
02 Meat and edible meat offal.	35		491				
03 Fish & crustacean, mollusc & other aquatic invertebrate		12					
07 Edible vegetables and certain roots and tubers.	51	72	440				
08 Edible fruit and nuts; peel of citrus fruit or melons.			257			257	
12 Oil seed, oleagi fruits; miscell grain, seed, fruit etc			38				
16 Prep of meat, fish or crustaceans, molluscs etc			95				
21 Miscellaneous edible preparations.		15	6				
22 Beverages, spirits and vinegar.	1,391	2,218	4,394				
33 Essential oils & resinoids; perf, cosmetic/toilet prep		273					
39 Plastics and articles thereof		69					
40 Rubber and articles thereof.			3				
44 Wood and articles of wood; wood charcoal.	55	70	55				
48 Paper & paperboard; art of paper pulp, paper/paperboard		892	771				771
61 Art of apparel & clothing access, knitted or crocheted.	21		21				
63 Other made up textile articles; sets; worn clothing etc	34	25	78			3	
84 Machinery, boilers, mechanical appliances, engines, pts	14	8	14				
85 Electrical mchy equip parts thereof; sound recorder etc	30	3	30				
88 Aircraft, spacecraft, and parts thereof.		14					
89 Ships, boats and floating structures.		16					
98 Special Classification Provisions		150					
99 Special Transaction - Trade.	3	19	12				
Total	1,642	3,863	6,711			260	771
Germany							
01 Live animals.	581	1,557	1,359				
02 Meat and edible meat offal.	15	58	416				
03 Fish & crustacean, mollusc & other aquatic invertebrate	17,232	19,395	29,755	5,228	1,899	14,581	2,558
04 Dairy prod; birds' eggs; natural honey; edible prod nes	2,474	10,746	8,132				
05 Products of animal origin, nes or included.	377	6,629	2,338				
06 Live tree & other plant; bulb, root; cut flowers etc	787	1,640	1,998				
07 Edible vegetables and certain roots and tubers.	1,494	8,266	9,675				
08 Edible fruit and nuts; peel of citrus fruit or melons.	4,135	14,785	12,959	197		8,885	
09 Coffee, tea, maté and spices.	228	301	388				
10 Cereals.	116	508	710				
11 Prod mill indust; malt; starches; inulin; wheat gluten	.11	111	24				
12 Oil seed, oleagi fruits; miscell grain, seed, fruit etc	447	13,129	3,261				
13 Lac; gums, resins & other vegetable saps & extracts.	231	450	468				
15 Animal/veg fats & oils & their cleavage products; etc	486		1,825			23	
16 Prep of meat, fish or crustaceans, molluscs etc	2,023	10,359	3,023	944	238	810	992
17 Sugars and sugar confectionery.	833	6,484	3,598				
18 Cocoa and cocoa preparations.	248	405	1,661				
19 Prep of cereal, flour, starch/milk; pastrycooks' prod	66	267	172				
20 Prep of vegetable, fruit, nuts or other parts of plants	651	1,402	1,915				
21 Miscellaneous edible preparations.	497	811	1,329				
22 Beverages, spirits and vinegar.	208	881	907				18
23 Residues & waste from the food indust; prepr ani fodder	1,092	1,205	2,277				3
24 Tobacco and manufactured tobacco substitutes.	1,765	6,035	11,218				
25 Salt; sulphur; earth & ston; plastering mat; lime & cem	1,220	5,140	3,874				
26 Ores, slag and ash.	20,185	160,789	149,385	105,097			4,597
27 Mineral fuels, oils & product of their distillation;etc	18,812	22,094	61,218				
28 Inorgn chem; compds of prec met, radioact elements etc	12,292	43,696	34,757				
29 Organic chemicals.	437	6,222	2,957				8
30 Pharmaceutical products.	8,656	48,893	32,757				85
31 Fertilizers	46	140	173				
32 Tanning/dyeing extract; tannins & derivs; pigm etc	443	1,903	2,513				
33 Essential oils & resinoids; perf, cosmetic/toilet prep	717	3,797	1,508				
34 Soap, organic surface-active agents, washing prep, etc	6	234	374				
35 Albuminoidal subs; modified starches; glues; enzymes.	225	519	512				38
37 Photographic or cinematographic goods.	200		377				
38 Miscellaneous chemical products	3,873	21,259	15,396				22

(1) See footnote(s) at the end of the statistical tables.

TABLE 2. DOMESTIC EXPORTS BY COUNTRY, H.S. CHAPTER AND PROVINCE OF ORIGIN
 TABLEAU 2. EXPORTATIONS NATIONALES PAR PAYS, CHAPITRE S.H. ET PROVINCE D'ORIGINE

January to September - Janvier à septembre
 2001

Quebec	Ontario	Manitoba	Saskatchewan	Alberta	British Columbia	Yukon/N.W.T./Nunavut (1)	Pays/Chapitres S.H.
Québec	Ontario	Manitoba	Saskatchewan	Alberta	Colombie britannique	Yukon/T.N.-O./Nunavut (1)	
Thousands of dollars - milliers de dollars							
Gambie (suite)							
34							Machines, chaudières, appareils et engins mécaniques, parties 84
47							Machines, appareil à mat él & parties; app enregistrement etc 85
5							Dispositions de classification spéciale 98
							Transactions spéciales - commerciales. 99
177	142						Total
Géorgie							
129	362						Viandes et abats comestibles. 02
35		274	130				Poissons & crustacés, mollusques & autres invertébrés aquatiques. 03
	38						Légumes, plantes, racines et tubercules alimentaires. 07
		6				95	Fruits comestibles; écorces d'agrumes ou de melons. 08
	4,394						Graine, fruits oléagineux; graines, semences et fruit divers; etc 12
							Préparations de viandes, poissons ou crustacés, mollusques etc 16
							Préparations alimentaires diverses. 21
	3						Boissons, liquides alcooliques et vinaigres. 22
55							Huile essent & résinoïde; prod de parf/toil prép & prép cosmétique 33
							Matières plastiques et ouvrages en ces matières 39
							Caoutchouc et ouvrages en caoutchouc. 40
							Bois, charbon de bois et ouvrages en bois. 44
							Papiers et carton; ouvrage en pâte de cellulose, en papier/carton 48
43	31					21	Vêtements et accessoires du vêtement, en bonneterie. 61
14							Autre article tex confectionné; assortiment; friperie & chiffon 63
	30						Machines, chaudières, appareils et engins mécaniques, parties 84
							Machines, appareil à mat él & parties; app enregistrement etc 85
							Navigation aérienne ou spatiale. 88
							Navigation maritime ou fluviale. 89
9		3					Dispositions de classification spéciale 98
							Transactions spéciales - commerciales. 99
287	4,860	284	130			116	Total
Allemagne							
28	1,145		119	66			Animaux vivants. 01
203	52			160			Viandes et abats comestibles. 02
1,464	265	1,494			2,262		Poissons & crustacés, mollusques & autres invertébrés aquatiques. 03
52	6,720	524		835			Lait & produits; oeufs d'oiseaux; miel nat; prod comestible, nda 04
471	1,866				1		Autres produits d'origine animale, nda. 05
68	31				1,898		Plantes vivantes et produits de la floriculture. 06
1,805	2,233	1,460	3,318	56	800		Légumes, plantes, racines et tubercules alimentaires. 07
3,876							Fruits comestibles; écorces d'agrumes ou de melons. 08
228	159						Café, thé, maté et épices. 09
220	76	89	293	28	2		Céréales. 10
11		12					Prod de mino; malt; amidons & féculés; inuline; gluten de froment 11
219	363	1,942	585	145	4		Graine, fruits oléagineux; graines, semences et fruit divers; etc 12
	330		9	70	58		Gommes, résines et autres sucs et extraits végétaux. 13
1,789					11		Graisses & huiles ani/vég; grais aliment élaborées; cires ani etc 15
					38		Préparations de viandes, poissons ou crustacés, mollusques etc 16
3,287	234	76					Sucres et sucreries. 17
	1,661						Cacao et ses préparations. 18
66	105						Prép base de céréales, farines, amidons, féculés/lait; pâtisserie 19
1,578	333	3					Préparations de légumes, de fruits ou d'autres parties de plantes 20
55	708			344	220		Préparations alimentaires diverses. 21
144	608			136			Boissons, liquides alcooliques et vinaigres. 22
895	1,280		76	21			Résidus & déchets des ind alimentaires; aliment prép pour animaux 23
12	11,206						Tabacs et succédanés de tabac fabriqués. 24
1,400	191			2,282			Sel; soufre; terres et pierres; plâtres, chaux et ciments. 25
39,331		359					Minerais, scories et cendres. 26
49	68			6,745	54,354		Combustibles minéraux, huiles; matières bitumineuses; cires etc 27
21,103	7,718	173		2,900	2,861		Prod chimique inorg; comp inorg/org méta/préc, éléments etc 28
106	1,240			1,448	154		Produits chimiques organiques. 29
27,049	4,918	631		71			Produits pharmaceutiques. 30
75	82				16		Engrais. 31
896	1,616						Extraits tannants/tinctoires; tanins; pigments; peinture; etc 32
122	1,363				22		Huile essent & résinoïde; prod de parf/toil prép & prép cosmétique 33
29	338			6			Savons, agent de surface organique, prép pr lessive, prép lub, etc 34
16	326	44			87		Mati albuminoïde; prod à base d'amidon/fécule mod; colle; enzyme 35
	377						Produits photographiques ou cinématographiques. 37
5,708	9,645			5	15		Produits divers des industries chimiques 38

(1) Voir note(s) à la fin des tableaux statistiques.

TABLE 2. DOMESTIC EXPORTS BY COUNTRY, H.S. CHAPTER AND PROVINCE OF ORIGIN
 TABLEAU 2. EXPORTATIONS NATIONALES PAR PAYS, CHAPITRE S.H. ET PROVINCE D'ORIGINE

Country/H.S. Chapter	All Provinces Toutes les provinces			January to September - Janvier à septembre 2001			
	July- September	January to September		Newfound- land	Prince Edward Is.	Nova Scotia	New Brunswick
	Juillet- Septembre	Janvier à septembre		Terre- Neuve	Î.Prince- Édouard	Nouvelle- Écosse	Nouveau- Brunswick
	2001	2000	2001				
Thousands of dollars - milliers de dollars							
Germany (cont.)							
39 Plastics and articles thereof	4,014	19,213	15,747				129
40 Rubber and articles thereof.	1,045	2,593	2,590				1,200
41 Raw hides and skins (other than furskins) and leather.		1,137	2,475				
42 Articles of leather; saddlery/harness; travel goods etc	84	358	495				12
43 Furskins and artificial fur; manufactures thereof.	2,892	8,303	15,871	65			
44 Wood and articles of wood; wood charcoal.	14,378	86,664	60,362		25	1,537	4,174
47 Pulp of wood/of other fibrous cellulosic mat; recovered	86,512	490,750	330,707				25,626
48 Paper & paperboard; art of paper pulp, paper/paperboard	16,667	55,646	50,170	22,217			2,214
49 Printed books, newspapers, pictures & other product etc	11,777	5,047	17,181				35
51 Wool, fine/coarse animal hair, horsehair yarn & fabric	191	16	382				
52 Cotton.			133				
54 Man-made filaments.	351	52	623				
55 Man-made staple fibres.	80	119	117				
56 Wadding, felt & nonwoven; yarns; twine, cordage, etc	114	269	345				
57 Carpets and other textile floor coverings.	1,861	122	2,329				31
58 Special woven fab; tufted tex fab; lace; tapestries etc		9	481				
59 Impregnated, coated, cover/laminated textile fabric etc	793	6,590	3,072				
60 Knitted or crocheted fabrics.	178	3	178				
61 Art of apparel & clothing access, knitted or crocheted.	3,664	1,309	4,877				
62 Art of apparel & clothing access, not knitted/crocheted	1,658	2,804	2,918				
63 Other made up textile articles; sets; worn clothing etc	426	2,711	1,266				23
64 Footwear, gaiters and the like; parts of such articles.	612	764	664				
65 Headgear and parts thereof.	52	298	114				
66 Umbrellas, walking-sticks, seat-sticks, whips, etc		5					
67 Prepr feathers & down; arti flower; articles human hair			19				
68 Art of stone, plaster, cement, asbestos, mica/sim mat	291	1,434	1,441				
69 Ceramic products.	10	196	84				
70 Glass and glassware.	6,352	25,240	20,996				
71 Natural/cultured pearls, prec stones & metals, coin etc	20	410	2,511				
72 Iron and steel	514	1,497	2,320				
73 Articles of iron or steel	5,662	10,487	13,596				9
74 Copper and articles thereof	633	1,884	2,840				
75 Nickel and articles thereof	289	271	875				
76 Aluminium and articles thereof.	521	3,222	2,875				83
78 Lead and articles thereof		82					24
79 Zinc and articles thereof		12	6				
80 Tin and articles thereof.		10					
81 Other base metals; cermet; articles thereof	5,564	9,154	15,986				
82 Tool, implement, cutlery, spoon & fork, of base met etc	2,100	8,677	8,632				4
83 Miscellaneous articles of base metal.	204	1,136	964				
84 Machinery, boilers, mechanical appliances, engines, pts	92,381	403,841	319,662	11		895	188
85 Electrical mchy equip parts thereof; sound recorder etc	22,199	121,383	83,718	332		45	89
86 Railw/tramw locom, rolling-stock & parts thereof; etc	39	558	111				35
87 Vehicles o/t railw/tramw roll-stock, pts & accessories	4,609	43,099	29,562			769	7,258
88 Aircraft, spacecraft, and parts thereof.	56,172	181,539	248,784				
89 Ships, boats and floating structures.	55	1,105	324				
90 Optical, photo, cine, meas, checking, precision, etc	15,634	104,346	97,343	130		180	
91 Clocks and watches and parts thereof.	3	15	14				
92 Musical instruments; parts and access of such articles	373	2,571	1,057		79	24	475
93 Arms and ammunition; parts and accessories thereof.	178	6,784	490				
94 Furniture; bedding, mattress, matt support, cushion etc	2,109	12,570	6,490			488	
95 Toys, games & sports requisites; parts & access thereof	1,412	12,247	6,658				
96 Miscellaneous manufactured articles.	328	216	710				2
97 Works of art, collectors' pieces and antiques.	1,046	2,642	3,159				
98 Special Classification Provisions	3,080	12,847	9,791	27		281	
99 Special Transaction - Trade.	23,623	96,539	74,058	12		511	123
Total	495,901	2,170,949	1,873,424	134,263	2,242	30,710	48,394
Ghana							
02 Meat and edible meat offal.	51	84	308				
07 Edible vegetables and certain roots and tubers.		3,053					
10 Cereals.	10,592	22,746	31,422				
11 Prod mill indust; malt; starches; inulin; wheat gluten		7					
15 Animal/veg fats & oils & their cleavage products; etc		36					
21 Miscellaneous edible preparations.	8	33	10				
24 Tobacco and manufactured tobacco substitutes.			239				
29 Organic chemicals.	25	186	52				
30 Pharmaceutical products.		171	120				
31 Fertilizers	47	29	47				

(1) See footnote(s) at the end of the statistical tables.

TABLE 2. DOMESTIC EXPORTS BY COUNTRY, H.S. CHAPTER AND PROVINCE OF ORIGIN
TABLEAU 2. EXPORTATIONS NATIONALES PAR PAYS, CHAPITRE S.H. ET PROVINCE D'ORIGINE

January to September - Janvier à septembre
2001

Quebec	Ontario	Manitoba	Saskatchewan	Alberta	British Columbia	Yukon/N.W.T./ Nunavut (1)	Pays/Chapitres S.H.
Québec	Ontario	Manitoba	Saskatchewan	Alberta	Colombie britannique	Yukon/T.N.-O./ Nunavut (1)	
Thousands of dollars - milliers de dollars							
Allemagne (suite)							
645	14,757	99		73	62		Matières plastiques et ouvrages en ces matières 39
294	1,080				14		Caoutchouc et ouvrages en caoutchouc. 40
183	2,281				10		Peaux (autres que les pelleteries) et cuirs. 41
99	316	13		15	37		Ouvrage en cuir; bourrellerie ou sellerie; article de voyage, etc 42
300	14,951	18			535		Pelleteries et fourrures; pelleteries factices. 43
23,108	12,847	8	100	64	18,495		Bois, charbon de bois et ouvrages en bois. 44
78,253			13,266	49,410	164,151		Pâte de bois/d'autres mat fib cellulose que; papier etc à recycl 47
23,400	1,565	34			737		Papiers et carton; ouvrage en pâte de cellulose, en papier/carton 48
612	16,383			8	141		Produits de l'édition, presse; autres industries graphiques, etc 49
111	271						Laine, poils fin ou grossiers; fils et tissus de crin. 51
11	122						Coton. 52
93	360	169					Filaments synthétiques ou artificiels. 54
117							Fibres synthétiques ou artificielles discontinues. 55
154	190						Quates, feutres non-tissé; ficelles, cordes et cordages; etc 56
441	107				1,750		Tapis et autres revêtements de sol en matières textiles. 57
101	380						Tissus spéciaux; surface tex touffetée; dentelle; tapisserie; etc 58
1,780	1,291						Tissus imprégnés, enduits, recouverts ou stratifiés; etc 59
6	172						Étoffes de bonneterie. 60
3,846	446				584		Vêtements et accessoires du vêtement, en bonneterie. 61
2,241	582			15	78		Vêtements et accessoires du vêtement, autres qu'en bonneterie. 62
1,126	117						Autre article tex confectionné; assortiment; friperie & chiffon 63
636	28						Chaussures, guêtres et articles analogues; parties de ces objets. 64
45	38	30					Coiffures et parties de coiffures. 65
	19						Parapluies, ombrelles, parasols, cannes, canne-siège, fouets, etc 66
358	1,083						Plume & duvet apprêtés & art en plume/duvet; fleur arti; etc 67
35	49						Ouvrage en pierre, plâtre, ciment, amiante, mica/matière analogue 68
90	20,904			1			Produits céramiques. 69
27	2,225			1	257		Verre et ouvrages en verre. 70
718	745			842	13		Perle fine/de culture, pierre gemme et métaux préc; monnaies etc 71
2,814	5,862	3	333	4,499	72		Fonte, fer et acier 72
473	2,360				5		Ouvrages en fonte, fer ou acier 73
100	419			354			Cuivre et ouvrages en cuivre 74
716	1,480			558	11		Nickel et ouvrages en nickel 75
	6.						Aluminium et ouvrages en aluminium. 76
							Plomb et ouvrages en plomb 78
							Zinc et ouvrages en zinc 79
12,404	3,537			43			Étain et ouvrages en étain. 80
286	8,012			64	264		Autres métaux communs; cermet; ouvrages en ces matières 81
151	812						Outils et outillage, art de coutellerie & couverts de table, etc 82
83,431	185,816	5,417	1,874	5,909	36,117		Ouvrages divers en métaux communs. 83
23,041	49,039	1,033		3,437	6,700		Machines, chaudières, appareils et engins mécaniques, parties 84
25	10				39		Machines, appareil & mat él & parties; app enregistrement etc 85
608	18,976	172	87	805	884		Véhicules & matériel pour voies ferrées et leurs parties; etc 86
241,142	7,405	13			209		Voiture auto, tract, cyc & autre véh terrestre, leur part & acces 87
30	151				142		Navigation aérienne ou spatiale. 88
11,079	80,710	85		3,846	1,310		Navigation maritime ou fluviale. 89
3	3			7			Instr & appareil d'optique, photo/ciné, mesure, contrôle etc 90
277	99				101		Horlogerie. 91
380	110						Instruments de musique; parties & accessoires de ces instruments. 92
1,424	3,375	291	22	424	463		Armes, munitions et leurs parties et accessoires 93
3,591	2,790	75	22	13	166		Meubles; mobilier médico-chirurgical; articles de literie etc 94
54	637				14		Jouet, jeux, article pour divertissement/sport; parties & acces 95
541	1,846			114	656		Ouvrages divers. 96
6,436	1,751	166		309	819		Objets d'art, de collection ou d'antiquité. 97
63,527	7,224	348	104	557	1,647	1	Dispositions de classification spéciale 98
							Transactions spéciales - commerciales. 99
703,761	533,016	14,794	20,214	86,717	299,306	1	Total
Ghana							
130	178						Viandes et abats comestibles. 02
		5,576	14,578	11,070	196		Légumes, plantes, racines et tubercules alimentaires. 07
							Céréales. 10
8	2						Prod de mino; malt; amidons & féculés; inuline; gluten de froment 11
	239						Graisses & huiles ani/vég; grais aliment élaborées; cires ani etc 15
52							Préparations alimentaires diverses. 21
34	86						Tabacs et succédanés de tabac fabriqués. 24
	47						Produits chimiques organiques. 29
							Produits pharmaceutiques. 30
							Engrais. 31

(1) Voir note(s) à la fin des tableaux statistiques.

TABLE 2. DOMESTIC EXPORTS BY COUNTRY, H.S. CHAPTER AND PROVINCE OF ORIGIN
TABLEAU 2. EXPORTATIONS NATIONALES PAR PAYS, CHAPITRE S.H. ET PROVINCE D'ORIGINE

Country/H.S. Chapter	All Provinces Toutes les provinces			January to September - Janvier à septembre 2001			
	July- September	January to September		Newfound- land	Prince Edward Is.	Nova Scotia	New Brunswick
	Juillet- Septembre	Janvier à septembre		Terre- Neuve	Î.Prince- Édouard	Nouvelle- Écosse	Nouveau- Brunswick
	2001	2000	2001				
Thousands of dollars - milliers de dollars							
Ghana (cont.)							
33 Essential oils & resinoids; perf, cosmetic/toilet prep	8	28	8				
34 Soap, organic surface-active agents, washing prep, etc		48					
35 Albuminoidal subs; modified starches; glues; enzymes.		204					
38 Miscellaneous chemical products		14	.1				
39 Plastics and articles thereof	74	292	88				
40 Rubber and articles thereof.	132	24	289				
42 Articles of leather; saddlery/harness; travel goods etc			3				
48 Paper & paperboard; art of paper pulp, paper/paperboard	226		226	226			
49 Printed books, newspapers, pictures & other product etc		8					
54 Man-made filaments.			22				
57 Carpets and other textile floor coverings.	20	48	20				
62 Art of apparel & clothing access, not knitted/crocheted		2					
63 Other made up textile articles; sets; worn clothing etc	2,140	4,335	5,936			10	
64 Footwear, gaiters and the like; parts of such articles.	52		83				
73 Articles of iron or steel	84	91	129				
76 Aluminium and articles thereof.	60		60				
82 Tool, implement, cutlery, spoon & fork, of base met etc	2	298	2				
83 Miscellaneous articles of base metal.	4		4				
84 Machinery, boilers, mechanical appliances, engines, pts	651	4,932	1,573			2	
85 Electrical mchy equip parts thereof; sound recorder etc	37	3,058	268				
86 Railw/tramw locom, rolling-stock & parts thereof; etc		89					
87 Vehicles o/t railw/tramw roll-stock, pts & accessories	240	540	316				
88 Aircraft, spacecraft, and parts thereof.	109		109				
90 Optical, photo, cine, meas, checking, precision, etc	83	108	149				
94 Furniture; bedding, mattress, matt support, cushion etc	50	97	50				
95 Toys, games & sports requisites; parts & access thereof	31		42				
98 Special Classification Provisions	999	1,518	2,538			5	
99 Special Transaction - Trade.	214	536	690			9	7
Total	15,950	42,628	44,816	226		28	7
Gibraltar							
20 Prep of vegetable, fruit, nuts or other parts of plants			18				
39 Plastics and articles thereof		15	38				
40 Rubber and articles thereof.			16				
84 Machinery, boilers, mechanical appliances, engines, pts		142	3				
85 Electrical mchy equip parts thereof; sound recorder etc		1	15				
91 Clocks and watches and parts thereof.		2					
98 Special Classification Provisions			50				
99 Special Transaction - Trade.		43	36				
Total		205	180				
Greece							
02 Meat and edible meat offal.			488				
03 Fish & crustacean, mollusc & other aquatic invertebrate	332	342	499			442	57
05 Products of animal origin, nes or included.			20				
06 Live tree & other plant; bulb, root; cut flowers etc		27					
07 Edible vegetables and certain roots and tubers.	3,017	4,399	5,898				
09 Coffee, tea, maté and spices.		10	86				
10 Cereals.	6	13,780	14,350			24	
11 Prod mill indust; malt; starches; inulin; wheat gluten	97	258	195		27		
12 Oil seed, oleagi fruits; miscell grain, seed, fruit etc	55	61	123				
17 Sugars and sugar confectionery.		235					
18 Cocoa and cocoa preparations.		35					
19 Prep of cereal, flour, starch/milk; pastrycooks' prod	31	33	61				
20 Prep of vegetable, fruit, nuts or other parts of plants	6	6	16				
21 Miscellaneous edible preparations.		67	117				
22 Beverages, spirits and vinegar.	77	156	156				
23 Residues & waste from the food indust; prepr ani fodder	68	463	239				
24 Tobacco and manufactured tobacco substitutes.			117				
25 Salt; sulphur; earth & ston; plastering mat; lime & cem		45					
26 Ores, slag and ash.		5					
27 Mineral fuels, oils & product of their distillation;etc	5	249	81			15	
29 Organic chemicals.	156		156				
30 Pharmaceutical products.	95	535	470			88	
31 Fertilizers	3	109	32				
32 Tanning/dyeing extract; tannins & derivs; pigm etc	7	58	42				
33 Essential oils & resinoids; perf, cosmetic/toilet prep	41	24	283				

(1) See footnote(s) at the end of the statistical tables.

TABLE 2. DOMESTIC EXPORTS BY COUNTRY, H.S. CHAPTER AND PROVINCE OF ORIGIN
TABLEAU 2. EXPORTATIONS NATIONALES PAR PAYS, CHAPITRE S.H. ET PROVINCE D'ORIGINE

January to September - Janvier à septembre
2001

Quebec	Ontario	Manitoba	Saskatchewan	Alberta	British Columbia	Yukon/N.W.T./Nunavut (1)	Pays/Chapitres S.H.
Québec	Ontario	Manitoba	Saskatchewan	Alberta	Colombie britannique	Yukon/T.N.-O./Nunavut (1)	
Thousands of dollars - milliers de dollars							
Chana (suite)							
	8						Huile essent & résinoïde; prod de parf/toil prép & prép cosmétique 33
							Savons, agent de surface organique, prép pr lessive, prép lub, etc 34
						1	Mati albuminoïde; prod à base d'amidon/fécule mod; colle; enzyme 35
53	35						Produits divers des industries chimiques 38
5	284						Matières plastiques et ouvrages en ces matières 39
3							Caoutchouc et ouvrages en caoutchouc 40
							Ouvrage en cuir; bourrellerie ou sellerie; article de voyage, etc 42
							Papiers et carton; ouvrage en pâte de cellulose, en papier/carton 48
							Produits de l'édition, presse; autres industries graphiques, etc 49
	22						Filaments synthétiques ou artificiels 54
	20						Tapis et autres revêtements de sol en matières textiles 57
				71	130		Vêtements et accessoires du vêtement, autres qu'en bonneterie 62
284	5,439						Autre article tex confectionné; assortiment; friperie & chiffon 63
3	80						Chaussures, guêtres et articles analogues; parties de ces objets 64
45	84						Ouvrages en fonte, fer ou acier 73
	60						Aluminium et ouvrages en aluminium 76
2							Outils et outillage, art de coutellerie & couverts de table, etc 82
	4						Ouvrages divers en métaux communs 83
557	625	13		17	355		Machines, chaudières, appareils et engins mécaniques, parties 84
44	89			20	114		Machines, appareil & mat él & parties; app enregistrement etc 85
							Véhicules & matériel pour voies ferrées et leurs parties; etc 86
219	97						Voiture auto, tract, cyc & autre véh terrestre, leur part & acces 87
109							Navigation aérienne ou spatiale 88
47	102						Instr & appareil d'optique, photo/ciné, mesure, contrôle etc 90
	50						Meubles; mobilier médico-chirurgical; articles de literie etc 94
3	32				6		Jouet, jeux, article pour divertissement/sport; parties & acces 95
398	2,065	33		5	30		Dispositions de classification spéciale 98
225	374	4	2	20	45		Transactions spéciales - commerciales 99
2,225	10,032	5,627	14,580	11,205	882		Total
Gibraltar							
	18						Préparations de légumes, de fruits ou d'autres parties de plantes 20
	38						Matières plastiques et ouvrages en ces matières 39
	16						Caoutchouc et ouvrages en caoutchouc 40
	3						Machines, chaudières, appareils et engins mécaniques, parties 84
6	8						Machines, appareil & mat él & parties; app enregistrement etc 85
							Horlogerie 91
					50		Dispositions de classification spéciale 98
	23				13		Transactions spéciales - commerciales 99
6	109				63		Total
Grèce							
	271	216					Viandes et abats comestibles 02
				20			Poissons & crustacés, mollusques & autres invertébrés aquatiques 03
							Autres produits d'origine animale, nda 05
462	410	539	2,003	1,827	654		Plantes vivantes et produits de la floriculture 06
	86						Légumes, plantes, racines et tubercules alimentaires 07
		2,518	6,720	4,998	88		Café, thé, maté et épices 09
	168						Céréales 10
		35	87				Prod de mino; malt; amidons & féculés; inuline; gluten de froment 11
							Graine, fruits oléagineux; graines, semences et fruit divers; etc 12
							Sucres et sucreries 17
							Cacao et ses préparations 18
	61						Prép base de céréales, farines, amidons, féculés/lait; pâtisserie 19
	16						Préparations de légumes, de fruits ou d'autres parties de plantes 20
26	90						Préparations alimentaires diverses 21
	156						Boissons, liquides alcooliques et vinaigres 22
25	100			57	55		Résidus & déchets des ind alimentaires; aliment prép pour animaux 23
117							Tabacs et succédanés de tabac fabriqués 24
							Sel; soufre; terres et pierres; plâtres, chaux et ciments 25
							Minerais, scories et cendres 26
5	59						Combustibles minéraux, huiles; matières bitumineuses; cires etc 27
62	94						Produits chimiques organiques 29
18	363						Produits pharmaceutiques 30
7	25						Engrais 31
42							Extraits tannants/tinctoires; tanins; pigments; peinture; etc 32
	283						Huile essent & résinoïde; prod de parf/toil prép & prép cosmétique 33

(1) Voir note(s) à la fin des tableaux statistiques.

TABLE 2. DOMESTIC EXPORTS BY COUNTRY, H.S. CHAPTER AND PROVINCE OF ORIGIN
TABLEAU 2. EXPORTATIONS NATIONALES PAR PAYS, CHAPITRE S.H. ET PROVINCE D'ORIGINE

Country/H.S. Chapter	All Provinces Toutes les provinces			January to September - Janvier à septembre 2001			
	July- September	January to September		Newfound- land	Prince Edward Is.	Nova Scotia	New Brunswick
	Juillet- Septembre	Janvier à septembre		Terre- Neuve	Î.Prince- Édouard	Nouvelle- Écosse	Nouveau- Brunswick
	2001	2000	2001				
Thousands of dollars - milliers de dollars							
Greece (cont.)							
34 Soap, organic surface-active agents, washing prep, etc			45				
35 Albuminoidal subs; modified starches; glues; enzymes.			15				
38 Miscellaneous chemical products	3		37			10	
39 Plastics and articles thereof	136	648	438	12			
40 Rubber and articles thereof.	59	57	74				
41 Raw hides and skins (other than furskins) and leather.		30	175				
42 Articles of leather; saddlery/harness; travel goods etc		35	30				
43 Furskins and artificial fur; manufactures thereof.	3,861	8,407	14,285	4			
44 Wood and articles of wood; wood charcoal.	403	902	1,348				
47 Pulp of wood/of other fibrous cellulosic mat; recovered	899	11,113	3,714				
48 Paper & paperboard; art of paper pulp, paper/paperboard	3,518	16,925	15,388			3	378
49 Printed books, newspapers, pictures & other product etc	164	80	175				
54 Man-made filaments.	129	668	640			5	
55 Man-made staple fibres.	25	9	74				
56 Wadding, felt & nonwoven; yarns; twine, cordage, etc	34		55				
59 Impregnated, coated, cover/laminated textile fabric etc		48					
60 Knitted or crocheted fabrics.		9	12				
61 Art of apparel & clothing access, knitted or crocheted.	5	78	36				
62 Art of apparel & clothing access, not knitted/crocheted		93	30				
64 Footwear, gaiters and the like; parts of such articles.	4	8	31				
68 Art of stone, plaster, cement, asbestos, mica/sim mat	16	859	121				
69 Ceramic products.			21				
70 Glass and glassware.	32	153	500			7	
72 Iron and steel		190					
73 Articles of iron or steel	56	196	226				
74 Copper and articles thereof	272	651	995				
76 Aluminium and articles thereof.	83	366	573				
82 Tool, implement, cutlery, spoon & fork, of base met etc	145		291				
83 Miscellaneous articles of base metal.		58					
84 Machinery, boilers, mechanical appliances, engines, pts	732	12,101	3,593			7	
85 Electrical mchy equip parts thereof; sound recorder etc	1,300	2,954	2,368				
87 Vehicles o/t railw/tramw roll-stock, pts & accessories	27	4,239	1,040				
88 Aircraft, spacecraft, and parts thereof.	325	37,652	144,493				
89 Ships, boats and floating structures.	35	316	381				
90 Optical, photo, cine, meas, checking, precision, etc	341	1,713	1,161			219	
92 Musical instruments; parts and access of such articles	39	44	55				34
93 Arms and ammunition; parts and accessories thereof.		62	12				
94 Furniture; bedding, mattress, matt support, cushion etc	2	83	210				
95 Toys, games & sports requisites; parts & access thereof		128	261				
96 Miscellaneous manufactured articles.		60	3				
97 Works of art, collectors' pieces and antiques.			18				
98 Special Classification Provisions	1,662	3,698	4,485				
99 Special Transaction - Trade.	571	1,571	1,692		16	46	
Total	18,897	127,227	222,508	17	54	861	470
Greenland							
02 Meat and edible meat offal.	70		100				
17 Sugars and sugar confectionery.		2					
21 Miscellaneous edible preparations.		13					
22 Beverages, spirits and vinegar.	5	3	5				
27 Mineral fuels, oils & product of their distillation;etc		31	10				
38 Miscellaneous chemical products			14				
39 Plastics and articles thereof		4	105	105			
42 Articles of leather; saddlery/harness; travel goods etc		13	1				
48 Paper & paperboard; art of paper pulp, paper/paperboard	48		48				48
56 Wadding, felt & nonwoven; yarns; twine, cordage, etc	45		50	5			45
61 Art of apparel & clothing access, knitted or crocheted.		30	44				
62 Art of apparel & clothing access, not knitted/crocheted		36	55				
63 Other made up textile articles; sets; worn clothing etc		14					
64 Footwear, gaiters and the like; parts of such articles.	11		11				
65 Headgear and parts thereof.			5				
73 Articles of iron or steel	248		404	295			102
82 Tool, implement, cutlery, spoon & fork, of base met etc		56					
83 Miscellaneous articles of base metal.		10	11	11			
84 Machinery, boilers, mechanical appliances, engines, pts	120	88	388	3		44	
85 Electrical mchy equip parts thereof; sound recorder etc	187	24	218				
87 Vehicles o/t railw/tramw roll-stock, pts & accessories	37	67	159				
88 Aircraft, spacecraft, and parts thereof.	321	691	950				
89 Ships, boats and floating structures.	10		31				

(1) See footnote(s) at the end of the statistical tables.

TABLE 2. DOMESTIC EXPORTS BY COUNTRY, H.S. CHAPTER AND PROVINCE OF ORIGIN
TABLEAU 2. EXPORTATIONS NATIONALES PAR PAYS, CHAPITRE S.H. ET PROVINCE D'ORIGINE

January to September - Janvier à septembre
2001

Quebec	Ontario	Manitoba	Saskatchewan	Alberta	British Columbia	Yukon/N.W.T./ Nunavut (1)	Pays/Chapitres S.H.
Québec	Ontario	Manitoba	Saskatchewan	Alberta	Colombie britannique	Yukon/T.N.-O./ Nunavut (1)	
Thousands of dollars - milliers de dollars							
Grèce (suite)							
							Savons, agent de surface organique, prép pr lessive, prép lub, etc 34
36							Mati albuminoïde; prod à base d'amidon/fécule mod; colle; enzyme 35
34	356				34		Produits divers des industries chimiques 38
26	48						Matières plastiques et ouvrages en ces matières 39
161		13					Caoutchouc et ouvrages en caoutchouc. 40
14					16		Peaux (autres que les pelleteries) et cuirs. 41
2,020	9,976	2,283					Ouvrage en cuir; bourrellerie ou sellerie; article de voyage, etc 42
1,071	140				136		Pelleteries et fourrures; pelleteries factices. 43
213	2,509				991		Bois, charbon de bois et ouvrages en bois. 44
11,955	205				2,845		Pâte de bois/d'autres mat fib cellulose; papier etc à recycl 47
10	164						Papiers et carton; ouvrage en pâte de cellulose, en papier/carton 48
554	80						Produits de l'édition, presse; autres industries graphiques, etc 49
74							Filaments synthétiques ou artificiels. 54
55							Fibres synthétiques ou artificielles discontinues. 55
							Quates, feutres non-tissé; ficelles, cordes et cordages; etc 56
12							Tissus imprégnés, enduits, recouverts ou stratifiés; etc 59
36							Étoffes de bonneterie. 60
30							Vêtements et accessoires du vêtement, en bonneterie. 61
31							Vêtements et accessoires du vêtement, autres qu'en bonneterie. 62
121							Chaussures, guêtres et articles analogues; parties de ces objets. 64
	21						Ouvrage en pierre, plâtre, ciment, amiante, mica/matière analogue 68
120	312						Produits céramiques. 69
							Verre et ouvrages en verre. 70
32	193						Fonte, fer et acier 72
	995						Ouvrages en fonte, fer ou acier 73
	573						Cuivre et ouvrages en cuivre 74
119	143						Aluminium et ouvrages en aluminium. 76
							Outils et outillage, art de coutellerie & couverts de table, etc 82
961	1,124	22	126	73	1,278		Ouvrages divers en métaux communs. 83
854	1,240	22		117	133		Machines, chaudières, appareils et engins mécaniques, parties 84
7	990	23			20		Machines, appareil & mat él & parties; app enregistrement etc 85
144,475					16		Voiture auto, tract, cyc & autre véh terrestre, leur part & acces 87
371	10						Navigation aérienne ou spatiale. 88
122	677			69	72		Navigation maritime ou fluviale. 89
15					4		Instr & appareil d'optique, photo/ciné, mesure, contrôle etc 90
	12						Instruments de musique; parties & accessoires de ces instruments. 92
141	19			7	42		Armes, munitions et leurs parties et accessoires 93
150	110						Meubles; mobilier médico-chirurgical; articles de literie etc 94
3							Jouet, jeux, article pour divertissement/sport; parties & acces 95
	18						Ouvrages divers. 96
2,579	1,733	5		4	162		Objets d'art, de collection ou d'antiquité. 97
500	931	14		59	123		Dispositions de classification spéciale 98
							Transactions spéciales - commerciales. 99
167,690	24,780	5,696	8,938	7,235	6,764		Total
Groenland							
70				30			Viandes et abats comestibles. 02
							Sucres et sucreries. 17
	5						Préparations alimentaires diverses. 21
	10						Boissons, liquides alcooliques et vinaigres. 22
	14						Combustibles minéraux, huiles; matières bitumineuses; cires etc 27
							Produits divers des industries chimiques 38
		1					Matières plastiques et ouvrages en ces matières 39
							Ouvrage en cuir; bourrellerie ou sellerie; article de voyage, etc 42
							Papiers et carton; ouvrage en pâte de cellulose, en papier/carton 48
							Quates, feutres non-tissé; ficelles, cordes et cordages; etc 56
					24		Vêtements et accessoires du vêtement, en bonneterie. 61
							Vêtements et accessoires du vêtement, autres qu'en bonneterie. 62
							Autre article tex confectionné; assortiment; friperie & chiffon 63
							Chaussures, guêtres et articles analogues; parties de ces objets. 64
							Coiffures et parties de coiffures. 65
							Ouvrages en fonte, fer ou acier 73
							Outils et outillage, art de coutellerie & couverts de table, etc 82
							Ouvrages divers en métaux communs. 83
38	205	91				6	Machines, chaudières, appareils et engins mécaniques, parties 84
	192					25	Machines, appareil & mat él & parties; app enregistrement etc 85
80	72					7	Voiture auto, tract, cyc & autre véh terrestre, leur part & acces 87
130	333			58	407	21	Navigation aérienne ou spatiale. 88
	31						Navigation maritime ou fluviale. 89

(1) Voir note(s) à la fin des tableaux statistiques.

TABLE 2. DOMESTIC EXPORTS BY COUNTRY, H.S. CHAPTER AND PROVINCE OF ORIGIN
 TABLEAU 2. EXPORTATIONS NATIONALES PAR PAYS, CHAPITRE S.H. ET PROVINCE D'ORIGINE

Country/H.S. Chapter	All Provinces Toutes les provinces			January to September - Janvier à septembre 2001			
	July- September	January to September		Newfound- land	Prince Edward Is.	Nova Scotia	New Brunswick
	Juillet- Septembre	Janvier à septembre		Terre- Neuve	Î. Prince- Édouard	Nouvelle- Écosse	Nouveau- Brunswick
	2001	2000	2001				
Thousands of dollars - milliers de dollars							
Greenland (cont.)							
90 Optical, photo, cine, meas, checking, precision, etc	15	301	80				
94 Furniture; bedding, mattress, matt support, cushion etc		20	127				
95 Toys, games & sports requisites; parts & access thereof	57		64				57
98 Special Classification Provisions	139	2,934	3,318				
99 Special Transaction - Trade.	332	544	920	46		32	3
Total	1,655	4,896	7,134	467		77	258
Grenada							
02 Meat and edible meat offal.	2	211	86				
03 Fish & crustacean, mollusc & other aquatic invertebrate	12	63	45			32	8
04 Dairy prod; birds' eggs; natural honey; edible prod nes	96	227	337				
07 Edible vegetables and certain roots and tubers.	34	59	62				
08 Edible fruit and nuts; peel of citrus fruit or melons.		2	1				
10 Cereals.		8	1				
11 Prod mill indust; malt; starches; inulin; wheat gluten	12	36	22				
12 Oil seed, oleagi fruits; miscell grain, seed, fruit etc		1					
16 Prep of meat, fish or crustaceans, molluscs etc	2	54	40				39
20 Prep of vegetable, fruit, nuts or other parts of plants	8	40	34				
21 Miscellaneous edible preparations.	4	5	4				
22 Beverages, spirits and vinegar.	59	23	109				
23 Residues & waste from the food indust; prepr ani fodder		2					
25 Salt; sulphur; earth & ston; plastering mat; lime & cem			8			8	
27 Mineral fuels, oils & product of their distillation;etc		46					
30 Pharmaceutical products.	9	23	33				
39 Plastics and articles thereof	7		9				
40 Rubber and articles thereof.		116	115				
44 Wood and articles of wood; wood charcoal.	41	264	184				
49 Printed books, newspapers, pictures & other product etc		19	2				
56 Wadding, felt & nonwoven; yarns; twine, cordage, etc			19				
60 Knitted or crocheted fabrics.		54					
61 Art of apparel & clothing access, knitted or crocheted.		10					
83 Miscellaneous articles of base metal.		91	72				
84 Machinery, boilers, mechanical appliances, engines, pts	5	123	79				
85 Electrical mchy equip parts thereof; sound recorder etc		748	20				
87 Vehicles o/t railw/tramw roll-stock, pts & accessories		12	36				
94 Furniture; bedding, mattress, matt support, cushion etc		190	121				
96 Miscellaneous manufactured articles.		4					
98 Special Classification Provisions	53	75	109				
99 Special Transaction - Trade.	221	526	744				358
Total	573	3,043	2,303			41	405
Gusdeloupe							
02 Meat and edible meat offal.	55	144	482				
03 Fish & crustacean, mollusc & other aquatic invertebrate		125					
04 Dairy prod; birds' eggs; natural honey; edible prod nes		30					
07 Edible vegetables and certain roots and tubers.	37	38	37				
19 Prep of cereal, flour, starch/milk; pastrycooks' prod	19	141	37				
20 Prep of vegetable, fruit, nuts or other parts of plants	20		107			24	
22 Beverages, spirits and vinegar.		35					
30 Pharmaceutical products.			72				
33 Essential oils & resinoids; perf, cosmetic/toilet prep		18					
38 Miscellaneous chemical products		2					
39 Plastics and articles thereof			14				
44 Wood and articles of wood; wood charcoal.		66					
69 Ceramic products.		7					
84 Machinery, boilers, mechanical appliances, engines, pts	29	15	46				
85 Electrical mchy equip parts thereof; sound recorder etc		79	2				
87 Vehicles o/t railw/tramw roll-stock, pts & accessories		84					
89 Ships, boats and floating structures.			35				
94 Furniture; bedding, mattress, matt support, cushion etc		45	34				
98 Special Classification Provisions	349	493	851				
99 Special Transaction - Trade.	3	308	259			183	3
Total	515	1,636	1,983			24	183

(1) See footnote(s) at the end of the statistical tables.

TABLE 2. DOMESTIC EXPORTS BY COUNTRY, H.S. CHAPTER AND PROVINCE OF ORIGIN
 TABLEAU 2. EXPORTATIONS NATIONALES PAR PAYS, CHAPITRE S.H. ET PROVINCE D'ORIGINE

January to September - Janvier à septembre
 2001

Quebec	Ontario	Manitoba	Saskatchewan	Alberta	British Columbia	Yukon/N.W.T./ Nunavut (1)	Pays/Chapitres S.H.
Québec	Ontario	Manitoba	Saskatchewan	Alberta	Colombie britannique	Yukon/T.N.-O./ Nunavut (1)	
Thousands of dollars - milliers de dollars							
Greenland (suite)							
69				97	29	10	Instr & appareil d'optique, photo/ciné, mesure, contrôle etc 90
						6	Mobilier; mobilier médico-chirurgical; articles de literie etc 94
1,726	250			1,341			Jouet, jeux, article pour divertissement/sport; parties & accas 95
51	607	10		54			Dispositions de classification spéciale 98
2,185	1,807	101		1,582	487	114	Transactions spéciales - commerciales. 99
							Total 166
Grenade							
86							Viandes et abats comestibles. 02
4							Poissons & crustacés, mollusques & autres invertébrés aquatiques. 03
288	48						Laits & produits; oeufs d'oiseaux; miel nat; prod comestible, nda 04
49					13		Légumes, plantes, racines et tubercules alimentaires. 07
1							Fruits comestibles; écorces d'agrumes ou de melons. 08
1							Céréales. 10
5	16						Prod de mino; malt; amidons & féculés; inuline; gluten de froment 11
							Graine, fruits oléagineux; graines, semences et fruit divers; etc 12
17	16						Préparations de viandes, poissons ou crustacés, mollusques etc 16
	4						Préparations de légumes, de fruits ou d'autres parties de plantes 20
7	102						Préparations alimentaires diverses. 21
							Boissons, liquides alcooliques et vinaigres. 22
							Résidus & déchets des ind alimentaires; aliment prép pour animaux 23
							Sel; soufre; terres et pierres; plâtres, chaux et ciments. 25
							Combustibles minéraux, huiles; matières bitumineuses; cires etc 27
							Produits pharmaceutiques. 30
							Matières plastiques et ouvrages en ces matières 39
115							Caoutchouc et ouvrages en caoutchouc. 40
64	120						Bois, charbon de bois et ouvrages en bois. 44
	2						Produits de l'édition, presse; autres industries graphiques, etc 49
	19						Quates, feutres non-tissé; ficelles, cordes et cordages; etc 56
							Étoffes de bonneterie. 60
							Vêtements et accessoires du vêtement, en bonneterie. 61
72							Ouvrages divers en métaux communs. 83
	74				5		Machines, chaudières, appareils et engins mécaniques, parties 84
	20						Machines, appareil & mat él & parties; app enregistrement etc 85
34	1						Voiture auto, tract, cyc & autre véh terrestre, leur part & accas 87
34	86						Mobilier; mobilier médico-chirurgical; articles de literie etc 94
							Ouvrages divers. 96
97	12						Dispositions de classification spéciale 98
227	157			2			Transactions spéciales - commerciales. 99
1,110	725			2	18		Total
Guadeloupe							
193	289						Viandes et abats comestibles. 02
							Poissons & crustacés, mollusques & autres invertébrés aquatiques. 03
12		24					Laits & produits; oeufs d'oiseaux; miel nat; prod comestible, nda 04
37							Légumes, plantes, racines et tubercules alimentaires. 07
82							Prép base de céréales, farines, amidons, féculés/lait; pâtisserie 19
							Préparations de légumes, de fruits ou d'autres parties de plantes 20
							Boissons, liquides alcooliques et vinaigres. 22
	72						Produits pharmaceutiques. 30
							Huil essent & résinoïde; prod de parf/toil prép & prép cosmétique 33
							Produits divers des industries chimiques 38
	14						Matières plastiques et ouvrages en ces matières 39
							Bois, charbon de bois et ouvrages en bois. 44
							Produits céramiques. 69
8	38						Machines, chaudières, appareils et engins mécaniques, parties 84
2							Machines, appareil & mat él & parties; app enregistrement etc 85
							Voiture auto, tract, cyc & autre véh terrestre, leur part & accas 87
35							Navigation maritime ou fluviale. 89
					34		Mobilier; mobilier médico-chirurgical; articles de literie etc 94
838	13						Dispositions de classification spéciale 98
56	16						Transactions spéciales - commerciales. 99
1,268	444	24			34		Total

(1) Voir note(s) à la fin des tableaux statistiques.

TABLE 2. DOMESTIC EXPORTS BY COUNTRY, H.S. CHAPTER AND PROVINCE OF ORIGIN
 TABLEAU 2. EXPORTATIONS NATIONALES PAR PAYS, CHAPITRE S.H. ET PROVINCE D'ORIGINE

Country/H.S. Chapter	All Provinces Toutes les provinces			January to September - Janvier à septembre 2001			
	July- September	January to September		Newfound- land	Prince Edward Is.	Nova Scotia	New Brunswick
	Juillet- Septembre	Janvier à septembre		Terre- Neuve	Î.Prince- Édouard	Nouvelle- Écosse	Nouveau- Brunswick
	2001	2000	2001				
Thousands of dollars - milliers de dollars							
Guam							
02 Meat and edible meat offal.	31	72	77				
22 Beverages, spirits and vinegar.		10					
27 Mineral fuels, oils & product of their distillation; etc		10					
44 Wood and articles of wood; wood charcoal.	13		47				
49 Printed books, newspapers, pictures & other product etc			1				
71 Natural/cultured pearls, prec stones & metals, coin etc		13					
83 Miscellaneous articles of base metal.			5				
84 Machinery, boilers, mechanical appliances, engines, pts			109				
85 Electrical mchy equip parts thereof; sound recorder etc	29	285	159				
87 Vehicles o/t railw/tramw roll-stock, pts & accessories		597	379				
90 Optical, photo, cine, meas, checking, precision, etc			3				
94 Furniture; bedding, mattress, matt support, cushion etc			13				
98 Special Classification Provisions			64				
99 Special Transaction - Trade.	9	48	28				
Total	84	1,062	890				
Guatemala							
02 Meat and edible meat offal.	885	368	1,364				
04 Dairy prod; birds' eggs; natural honey; edible prod nes	532	65	825			80	302
05 Products of animal origin, nes or included.	12	21	22				
07 Edible vegetables and certain roots and tubers.	339	411	570				2
08 Edible fruit and nuts; peel of citrus fruit or melons.	49		115				
09 Coffee, tea, maté and spices.	15	10	15				
10 Cereals.	16,875	43,851	49,668				
11 Prod mill indust; malt; starches; inulin; wheat gluten	2,015	3,602	4,266				2
12 Oil seed, oleagi fruits; miscell grain, seed, fruit etc	152	298	334				
15 Animal/veg fats & oils & their cleavage products; etc	495	1,415	505			9	
16 Prep of meat, fish or crustaceans, molluscs etc	20		20				
17 Sugars and sugar confectionery.	19	19	19				
19 Prep of cereal, flour, starch/milk; pastrycooks' prod	53		55				55
20 Prep of vegetable, fruit, nuts or other parts of plants	356	1,260	1,268		294		952
21 Miscellaneous edible preparations.		44	10				
22 Beverages, spirits and vinegar.			14				
23 Residues & waste from the food indust; prepr ani fodder	32	294	86				
25 Salt; sulphur; earth & ston; plastering mat; lime & cem		361					
27 Mineral fuels, oils & product of their distillation; etc	409	443	620			5	51
28 Inorgn chem; compds of prec met, radioact elements etc		46					
29 Organic chemicals.	39	16	57				
30 Pharmaceutical products.		51					
31 Fertilizers		7,537	6,932				868
32 Tanning/dyeing extract; tannins & derivs; pigm etc	54	17	54				
34 Soap, organic surface-active agents, washing prep, etc		28	14				
37 Photographic or cinematographic goods.		51	173			14	
38 Miscellaneous chemical products	330	101	823			6	
39 Plastics and articles thereof	1,312	2,531	2,949				
40 Rubber and articles thereof.	4	61	92				
41 Raw hides and skins (other than furskins) and leather.			16				
42 Articles of leather; saddlery/harness; travel goods etc			7				
44 Wood and articles of wood; wood charcoal.	5	2	120			115	
48 Paper & paperboard; art of paper pulp, paper/paperboard	854	9,540	6,530				900
49 Printed books, newspapers, pictures & other product etc	340	329	340				
51 Wool, fine/coarse animal hair, horsehair yarn & fabric	7		7				
52 Cotton.			19				
54 Man-made filaments.	50	10	50				
55 Man-made staple fibres.	2		199				
56 Wadding, felt & nonwoven; yarns; twine, cordage, etc			28				
58 Special woven fab; tufted tex fab; lace; tapestries etc			5				
59 Impregnated, coated, cover/laminated textile fabric etc			39				
61 Art of apparel & clothing access, knitted or crocheted.			8				
62 Art of apparel & clothing access, not knitted/crocheted		567	257				
63 Other made up textile articles; sets; worn clothing etc			35				
70 Glass and glassware.		301					
72 Iron and steel		461	52				
73 Articles of iron or steel	7	257	299				
74 Copper and articles thereof		97					
76 Aluminium and articles thereof.			15				2
82 Tool, implement, cutlery, spoon & fork, of base met etc	44	234	279				
83 Miscellaneous articles of base metal.		12					
84 Machinery, boilers, mechanical appliances, engines, pts	301	1,090	1,062				

(1) See footnote(s) at the end of the statistical tables.

TABLE 2. DOMESTIC EXPORTS BY COUNTRY, H.S. CHAPTER AND PROVINCE OF ORIGIN
TABLEAU 2. EXPORTATIONS NATIONALES PAR PAYS, CHAPITRE S.H. ET PROVINCE D'ORIGINE

January to September - Janvier à septembre
2001

Quebec	Ontario	Manitoba	Saskatchewan	Alberta	British Columbia	Yukon/N.W.T./ Nunavut (1)	Pays/Chapitres S.H.
Québec	Ontario	Manitoba	Saskatchewan	Alberta	Colombie britannique	Yukon/T.N.-O./ Nunavut (1)	
Thousands of dollars - milliers de dollars							
Guam							
				77			Viandes et abats comestibles. 02
							Boissons, liquides alcooliques et vinaigres. 22
					47		Combustibles minéraux, huiles; matières bitumineuses; cires etc 27
							Bois, charbon de bois et ouvrages en bois. 44
							Produits de l'édition, presse; autres industries graphiques, etc 49
							Perle fine/de culture, pierre gemme et métaux préc; monnaies etc 71
							Ouvrages divers en métaux communs. 83
	85					5	Machines, chaudières, appareils et engins mécaniques, parties 84
47	91			20		23	Machines, appareil & mat él & parties; app enregistrement etc 85
	379						Voiture auto, tract, cyc & autre véh terrestre, leur part & acces 87
							Instr & appareil d'optique, photo/ciné, mesure, contrôle etc 90
	13					3	Meubles; mobilier médico-chirurgical; articles de literie etc 94
				10		54	Dispositions de classification spéciale 98
	17			2		8	Transactions spéciales - commerciales. 99
48	587			111	143		Total
Guatemala							
736	150	214	43	140	78		Viandes et abats comestibles. 02
437	5						Laits & produits; oeufs d'oiseaux; miel nat; prod comestible, nda 04
	22						Autres produits d'origine animale, nda. 05
90	290		129	50	7		Légumes, plantes, racines et tubercules alimentaires. 07
	65				50		Fruits comestibles; écorces d'agrumes ou de melons. 08
			15				Café, thé, maté et épices. 09
	50	8,032	24,478	16,809	297		Céréales. 10
	27	56	2,757	1,170	252		Prod de mino; malt; amidons & féculés; inuline; gluten de froment 11
	15	96	200	5	16		Graine, fruits oléagineux; graines, semences et fruit divers; etc 12
495							Graisses & huiles ani/vég; grais aliment élaborées; cires ani etc 15
19	20						Préparations de viandes, poissons ou crustacés, mollusques etc 16
							Sucres et sucreries. 17
							Prép base de céréales, farines, amidons, féculés/lait; pâtisserie 19
							Préparations de légumes, de fruits ou d'autres parties de plantes 20
10							Préparations alimentaires diverses. 21
14							Boissons, liquides alcooliques et vinaigres. 22
				19	67		Résidus & déchets des ind alimentaires; aliment prép pour animaux 23
563							Sel; soufre; terres et pierres; plâtres, chaux et ciments. 25
							Combustibles minéraux, huiles; matières bitumineuses; cires etc 27
9							Prod chimique inorg; comp inorg/org méta/préc, éléments etc 28
							Produits chimiques organiques. 29
							Produits pharmaceutiques. 30
54			6,064				Engrais. 31
							Extraits tannants/tinctoires; tanins; pigments; peinture; etc 32
	173						Savons, agent de surface organique, prép pr lessive, prép lub, etc 34
141	206	462					Produits photographiques ou cinématographiques. 37
1,101	1,728						Produits divers des industries chimiques 38
11	81			118	6		Matières plastiques et ouvrages en ces matières 39
	16						Caoutchouc et ouvrages en caoutchouc. 40
	7						Peaux (autres que les pelleteries) et cuirs. 41
5							Ouvrage en cuir; bourrellerie ou sellerie; article de voyage, etc 42
46						5,584	Bois, charbon de bois et ouvrages en bois. 44
	340						Papiers et carton; ouvrage en pâte de cellulose, en papier/carton 48
7							Produits de l'édition, presse; autres industries graphiques, etc 49
19							Laine, poils fin ou grossiers; fils et tissus de crin. 51
41	9						Coton. 52
199							Filaments synthétiques ou artificiels. 54
28							Fibres synthétiques ou artificielles discontinues. 55
							Quates, feutres non-tissé; ficelles, cordes et cordages; etc 56
							Tissus spéciaux; surface tex touffetée; dentelle; tapisserie; etc 58
							Tissus imprégnés, enduits, recouverts ou stratifiés; etc 59
							Vêtements et accessoires du vêtement, en bonneterie. 61
257							Vêtements et accessoires du vêtement, autres qu'en bonneterie. 62
	35						Autre article tex confectionné; assortiment; friperie & chiffon 63
							Verre et ouvrages en verre. 70
	52						Fonte, fer et acier 72
177	121						Ouvrages en fonte, fer ou acier 73
							Cuivre et ouvrages en cuivre 74
	12						Aluminium et ouvrages en aluminium. 76
	279						Outils et outillage, art de coutellerie & couverts de table, etc 82
							Ouvrages divers en métaux communs. 83
68	979					14	Machines, chaudières, appareils et engins mécaniques, parties 84

(1) Voir note(s) à la fin des tableaux statistiques.

TABLE 2. DOMESTIC EXPORTS BY COUNTRY, H.S. CHAPTER AND PROVINCE OF ORIGIN
TABLEAU 2. EXPORTATIONS NATIONALES PAR PAYS, CHAPITRE S.H. ET PROVINCE D'ORIGINE

Country/H.S. Chapter	All Provinces Toutes les provinces			January to September - Janvier à septembre 2001			
	July- September	January to September		Newfound- land	Prince Edward Is.	Nova Scotia	New Brunswick
	Juillet- Septembre	Janvier à septembre		Terre- Neuve	Î.Prince- Édouard	Nouvelle- Écosse	Nouveau- Brunswick
	2001	2000	2001				
Thousands of dollars - milliers de dollars							
Guatemala (cont.)							
85 Electrical mchy equip parts thereof; sound recorder etc	1,866	14,010	2,680				
86 Railw/tramw locom, rolling-stock & parts thereof; etc	230		230				
87 Vehicles o/t railw/tramw roll-stock, pts & accessories	15	459	149				
88 Aircraft, spacecraft, and parts thereof.	25		25				
89 Ships, boats and floating structures.		19					
90 Optical, photo, cine, meas, checking, precision, etc	15	107	132				
92 Musical instruments; parts and access of such articles		12					
94 Furniture; bedding, mattress, matt support, cushion etc	212	758	729				
95 Toys, games & sports requisites; parts & access thereof		26	71				
98 Special Classification Provisions	49	70	75				
99 Special Transaction - Trade.	100	378	352				8
Total	28,137	91,719	84,637		301	234	3,137
Guinea							
02 Meat and edible meat offal.	21		21				
07 Edible vegetables and certain roots and tubers.		19	443				
10 Cereals.		17					
15 Animal/veg fats & oils & their cleavage products; etc		305					
27 Mineral fuels, oils & product of their distillation;etc		18					
30 Pharmaceutic products.	37	160	331				
33 Essential oils & resinoids; perf, cosmetic/toilet prep			22				
39 Plastics and articles thereof		34					
40 Rubber and articles thereof.		179	10				
49 Printed books, newspapers, pictures & other product etc		43					
63 Other made up textile articles; sets; worn clothing etc		11	19				
73 Articles of iron or steel		57	33				
82 Tool, implement, cutlery, spoon & fork, of base met etc		42	9				
83 Miscellaneous articles of base metal.	97	1	97				
84 Machinery, boilers, mechanical appliances, engines, pts	153	931	367				
85 Electrical mchy equip parts thereof; sound recorder etc	677	309	735				
87 Vehicles o/t railw/tramw roll-stock, pts & accessories			55				
88 Aircraft, spacecraft, and parts thereof.	10	72	140				
90 Optical, photo, cine, meas, checking, precision, etc	188	118	188				
96 Miscellaneous manufactured articles.	4		4				
98 Special Classification Provisions	792	1,318	2,067				
99 Special Transaction - Trade.	28	138	99				
Total	2,012	3,780	4,647				
Guinea-Bissau							
04 Dairy prod; birds' eggs; natural honey; edible prod nes		101					
63 Other made up textile articles; sets; worn clothing etc	14	22	14				
94 Furniture; bedding, mattress, matt support, cushion etc			20				
99 Special Transaction - Trade.		32	26				
Total	14	156	61				
Guyana							
02 Meat and edible meat offal.	17	78	49				
03 Fish & crustacean, mollusc & other aquatic invertebrate		31					
04 Dairy prod; birds' eggs; natural honey; edible prod nes	40	141	188		13		
05 Products of animal origin, nes or included.			10				
07 Edible vegetables and certain roots and tubers.	352	536	1,063			14	
08 Edible fruit and nuts; peel of citrus fruit or melons.		2					
09 Coffee, tea, maté and spices.		92					
10 Cereals.			19				
11 Prod mill indust; malt; starches; inulin; wheat gluten		34					
16 Prep of meat, fish or crustaceans, molluscs etc	11	2	39				36
19 Prep of cereal, flour, starch/milk; pastrycooks' prod	2		8				8
20 Prep of vegetable, fruit, nuts or other parts of plants	67	139	171				171
21 Miscellaneous edible preparations.		115	13				
22 Beverages, spirits and vinegar.		10					
23 Residues & waste from the food indust; prepr ani fodder		34					
30 Pharmaceutical products.	64	188	208				
33 Essential oils & resinoids; perf, cosmetic/toilet prep			24				
34 Soap, organic surface-active agents, washing prep, etc	15		15				
39 Plastics and articles thereof	66	130	132				

(1) See footnote(s) at the end of the statistical tables.

TABLE 2. DOMESTIC EXPORTS BY COUNTRY, H.S. CHAPTER AND PROVINCE OF ORIGIN
TABLEAU 2. EXPORTATIONS NATIONALES PAR PAYS, CHAPITRE S.H. ET PROVINCE D'ORIGINE

January to September - Janvier à septembre
2001

Quebec	Ontario	Manitoba	Saskatchewan	Alberta	British Columbia	Yukon/N.W.T./Nunavut (1)	Pays/Chapitres S.H.
Québec	Ontario	Manitoba	Saskatchewan	Alberta	Colombie britannique	Yukon/T.N.-O./Nunavut (1)	
Thousands of dollars - milliers de dollars							
Guatemala (suite)							
	2,295			4	379		Machines, appareil & mat él & parties; app enregistrement etc 85
	230						Véhicules & matériel pour voies ferrées et leurs parties; etc 86
146	3						Voiture auto, tract, cyc & autre véh terrestre, leur part & acces 87
					25		Navigation aérienne ou spatiale. 88
	77						Navigation maritime ou fluviale. 89
					55		Instr & appareil d'optique, photo/ciné, mesure, contrôle etc 90
38	675						Instruments de musique; parties & accessoires de ces instruments. 92
	71				15		Meubles; mobilier médico-chirurgical; articles de literie etc 94
20	8			3			Jouet, jeux, article pour divertissement/sport; parties & acces 95
54	89		36	28		42	Dispositions de classification spéciale 98
						135	Transactions spéciales - commerciales. 99
4,800	8,147	8,862	33,724	18,352	7,077		Total
Guinée							
	21						Viandes et abats comestibles. 02
		95	347				Légumes, plantes, racines et tubercules alimentaires. 07
							Céréales. 10
							Graisses & huiles ani/vég; gras aliment élaborées; cires ani etc 15
159	172						Combustibles minéraux, huiles; matières bitumineuses; cires etc 27
22							Produits pharmaceutiques. 30
							Huil essent & résinoïde; prod de parf/toil prép & prép cosmétique 33
10							Matières plastiques et ouvrages en ces matières 39
	19						Caoutchouc et ouvrages en caoutchouc. 40
	33						Produits de l'édition, presse; autres industries graphiques, etc 49
	6						Autre article tex confectionné; assortiment; friperie & chiffon 63
	97				3		Ouvrages en fonte, fer ou acier 73
126				66	173		Outils et outillage, art de coutellerie & couverts de table, etc 82
236	468			3	27		Ouvrages divers en métaux communs. 83
55							Machines, chaudières, appareils et engins mécaniques, parties 84
63	3						Machines, appareil & mat él & parties; app enregistrement etc 85
	188						Voiture auto, tract, cyc & autre véh terrestre, leur part & acces 87
	4						Navigation aérienne ou spatiale. 88
138							Instr & appareil d'optique, photo/ciné, mesure, contrôle etc 90
21	25				1,928		Ouvrages divers. 96
				5	46		Dispositions de classification spéciale 98
834	1,039	95	347	76	2,253		Transactions spéciales - commerciales. 99
Total							
Guinée-Bissau							
	14						Laits & produits; oeufs d'oiseaux; miel nat; prod comestible, nda 04
	20						Autre article tex confectionné; assortiment; friperie & chiffon 63
5	18					1	Meubles; mobilier médico-chirurgical; articles de literie etc 94
							Transactions spéciales - commerciales. 99
5	53					1	Total
Guyane							
49							Viandes et abats comestibles. 02
							Poissons & crustacés, mollusques & autres invertébrés aquatiques. 03
174							Laits & produits; oeufs d'oiseaux; miel nat; prod comestible, nda 04
	10						Autres produits d'origine animale, nda. 05
113	50	465	420				Légumes, plantes, racines et tubercules alimentaires. 07
							Fruits comestibles; écorces d'agrumes ou de melons. 08
		16	3				Café, thé, maté et épices. 09
							Céréales. 10
	2						Prod de mino; malt; amidons & féculés; inuline; gluten de froment 11
							Préparations de viandes, poissons ou crustacés, mollusques etc 16
							Prép base de céréales, farines, amidons, féculés/lait; pâtisserie 19
	11			1			Préparations de légumes, de fruits ou d'autres parties de plantes 20
							Préparations alimentaires diverses. 21
							Boissons, liquides alcooliques et vinaigres. 22
							Résidus & déchets des ind alimentaires; aliment prép pour animaux 23
24	184						Produits pharmaceutiques. 30
	24						Huil essent & résinoïde; prod de parf/toil prép & prép cosmétique 33
	15						Savons, agent de surface organique, prép pr lessive, prép lub, etc 34
49	79	4					Matières plastiques et ouvrages en ces matières 39

(1) Voir note(s) à la fin des tableaux statistiques.

TABLE 2. DOMESTIC EXPORTS BY COUNTRY, H.S. CHAPTER AND PROVINCE OF ORIGIN
 TABLEAU 2. EXPORTATIONS NATIONALES PAR PAYS, CHAPITRE S.H. ET PROVINCE D'ORIGINE

Country/H.S. Chapter	All Provinces Toutes les provinces			January to September - Janvier à septembre 2001			
	July- September	January to September		Newfound- land	Prince Edward Is.	Nova Scotia	New Brunswick
	Juillet- Septembre	Janvier à septembre		Terre- Neuve	Î. Prince- Édouard	Nouvelle- Écosse	Nouveau- Brunswick
	2001	2000	2001				
Thousands of dollars - milliers de dollars							
Guyana (cont.)							
44 Wood and articles of wood; wood charcoal.		93	57				
48 Paper & paperboard; art of paper pulp, paper/paperboard	48	830	97				
49 Printed books, newspapers, pictures & other product etc			3				
54 Man-made filaments.		59	10				
56 Wadding, felt & nonwoven; yarns; twine, cordage, etc	1		1				
57 Carpets and other textile floor coverings.	1		1				
58 Special woven fab; tufted tex fab; lace; tapestries etc		5	3				
59 Impregnated, coated, cover/laminated textile fabric etc		105					
62 Art of apparel & clothing access, not knitted/crocheted		15					
63 Other made up textile articles; sets; worn clothing etc	35	145	142				
68 Art of stone, plaster, cement, asbestos, mica/sim mat		11					
69 Ceramic products.			3				
72 Iron and steel			15				
73 Articles of iron or steel	65	72	80				
82 Tool, implement, cutlery, spoon & fork, of base met etc	15		34				
83 Miscellaneous articles of base metal.			10				
84 Machinery, boilers, mechanical appliances, engines, pts		219	270				
85 Electrical mchy equip parts thereof; sound recorder etc	13	95	18				
87 Vehicles o/t railw/tramw roll-stock, pts & accessories	13	90	38				
88 Aircraft, spacacraft, and parts thereof.		65					
90 Optical, photo, cine, meas, checking, precision, etc	1	60	16				
94 Furniture; bedding, mattress, matt support, cushion etc	40	15	89				
96 Miscellaneous manufactured articles.	14	42	22				
98 Special Classification Provisions	765	1,236	1,606				
99 Special Transaction - Trade.	168	589	1,013				
Total	1,822	5,291	5,482		13	33	394
Haiti							
02 Meat and edible meat offal.	1,249	3,384	2,788		70		
03 Fish & crustacean, mollusc & other aquatic invertebrate	681	984	1,856				
04 Dairy prod; birds' eggs; natural honey; edible prod nes	2,796	3,595	8,552			262	1,594
05 Products of animal origin, nes or included.	53	70	53				
07 Edible vegetables and certain roots and tubers.		56					
10 Cereals.		3,124					
11 Prod mill indust; malt; starches; inulin; wheat gluten		322					
15 Animal/veg fats & oils & their cleavage products; etc		259					
16 Prep of meat, fish or crustaceans, molluscs etc		33	16				
19 Prep of cereal, flour, starch/milk; pastrycooks' prod			60				
20 Prep of vegetable, fruit, nuts or other parts of plants	15	114	204				27
21 Miscellaneous edible preparations.	1	10	48				
22 Beverages, spirits and vinegar.	32	16	48				23
23 Residues & waste from the food indust; prepr ani fodder		10					
24 Tobacco and manufactured tobacco substitutes.	42	38	64				
27 Mineral fuels, oils & product of their distillation;etc	15		83				15
30 Pharmaceutical products.	22	367	110				
32 Tanning/dyeing extract; tannins & derivs; pigm etc	38	71	70				
33 Essential oils & resinoids; perf, cosmetic/toilet prep	56	127	392				
34 Soap, organic surface-active agents, washing prep, etc	395	476	913				
39 Plastics and articles thereof		637	42				
40 Rubber and articles thereof.		7					
44 Wood and articles of wood; wood charcoal.	37	219	37				
48 Paper & paperboard; art of paper pulp, paper/paperboard	211	1,614	529				
49 Printed books, newspapers, pictures & other product etc		121	24				
52 Cotton.	169	533	491				
55 Man-made staple fibres.			14				
56 Wadding, felt & nonwoven; yarns; twine, cordage, etc		2					
57 Carpets and other textile floor coverings.		41					
62 Art of apparel & clothing access, not knitted/crocheted		46					
63 Other made up textile articles; sats; worn clothing etc		164	29				
70 Glass and glassware.	86	86	89				
73 Articles of iron or steel	22	405	54				
76 Aluminium and articles thereof.		124	174				
82 Tool, implement, cutlery, spoon & fork, of base met etc	12	316	12				
83 Miscellaneous articles of base metal.	121	40	131				
84 Machinery, boilers, mechanical appliances, engines, pts	40	509	47				
85 Electrical mchy equip parts thereof; sound recorder etc	71	127	713				473
87 Vehicles o/t railw/tramw roll-stock, pts & accessories	18	42	18				
90 Optical, photo, cine, meas, checking, precision, etc			25				
94 Furniture; bedding, mattress, matt support, cushion etc	113	215	357				

(1) See footnote(s) at the end of the statistical tables.

TABLE 2. DOMESTIC EXPORTS BY COUNTRY, H.S. CHAPTER AND PROVINCE OF ORIGIN
TABLEAU 2. EXPORTATIONS NATIONALES PAR PAYS, CHAPITRE S.H. ET PROVINCE D'ORIGINE

January to September - Janvier à septembre
2001

Quebec	Ontario	Manitoba	Saskatchewan	Alberta	British Columbia	Yukon/N.W.T./ Nunavut (1)	Pays/Chapitres S.H.
Québec	Ontario	Manitoba	Saskatchewan	Alberta	Colombie britannique	Yukon/T.N.-O./ Nunavut (1)	
Thousands of dollars - milliers de dollars							
Guyane (suite)							
	57						Bois, charbon de bois et ouvrages en bois. 44
31	66						Papiers et carton; ouvrage en pâte de cellulose, en papier/carton 48
	3						Produits de l'édition, presse; autres industries graphiques, etc 49
	10						Filaments synthétiques ou artificiels. 54
	1						Quates, feutres non-tissé; ficelles, cordes et cordages; etc 56
	1						Tapis et autres revêtements de sol en matières textiles. 57
	3						Tissus spéciaux; surface tex touffetée; dentelle; tapisserie; etc 58
							Tissus imprégnés, enduits, recouverts ou stratifiés; etc 59
							Vêtements et accessoires du vêtement, autres qu'en bonneterie. 62
3	138						Autre article tex confectionné; assortiment; friperie & chiffon 63
	3						Ouvrage en pierre, plâtre, ciment, amiante, mica/matière analogue 68
	15						Produits céramiques. 69
22	58						Fonte, fer et acier 72
	15						Ouvrages en fonte, fer ou acier 73
10					19		Outils et outillage, art de coutellerie & couverts de table, etc 82
							Ouvrages divers en métaux communs. 83
	242				27		Machines, chaudières, appareils et engins mécaniques, parties 84
	18						Machines, appareil & mat él & parties; app enregistrement etc 85
25	13						Voiture auto, tract, cyc & autre véh terrestre, leur part & acces 87
							Navigation aérienne ou spatiale. 88
	14			1			Instr & appareil d'optique, photo/ciné, mesure, contrôle etc 90
	89						Meubles; mobilier médico-chirurgical; articles de literie etc 94
	22						Ouvrages divers. 96
20	1,562	23					Dispositions de classification spéciale 98
106	691		9	6	4		Transactions spéciales - commerciales. 99
632	3,406	509	432	10	51		Total
Haïti							
2,400	193	11	60	53			Viandes et abats comestibles. 02
8,552							Poissons & crustacés, mollusques & autres invertébrés aquatiques. 03
53							Laits & produits; oeufs d'oiseaux; miel nat; prod comestible, nda 04
							Autres produits d'origine animale, nda. 05
							Légumes, plantes, racines et tubercules alimentaires. 07
							Céréales. 10
							Prod de mino; malt; amidons & féculés; inuline; gluten de froment 11
16							Graisses & huiles ani/vég; gras aliment élaborées; cires ani etc 15
60							Préparations de viandes, poissons ou crustacés, mollusques etc 16
176							Prép base de céréales, farines, amidons, féculés/lait; pâtisserie 19
42	5						Préparations de légumes, de fruits ou d'autres parties de plantes 20
24							Préparations alimentaires diverses. 21
							Boissons, liquides alcooliques et vinaigres. 22
							Résidus & déchets des ind alimentaires; aliment prép pour animaux 23
67	64						Tabacs et succédanés de tabac fabriqués. 24
27							Combustibles minéraux, huiles; matières bitumineuses; cires etc 27
70	82						Produits pharmaceutiques. 30
309	83						Extraits tannants/tinctoires; tanins; pigments; peinture; etc 32
913							Huil essent & résinoïde; prod de parf/toil prép & prép cosmétique 33
							Savons, agent de surface organique, prép pr lessive, prép lub, etc 34
	42						Matières plastiques et ouvrages en ces matières 39
							Caoutchouc et ouvrages en caoutchouc. 40
37							Bois, charbon de bois et ouvrages en bois. 44
237	291						Papiers et carton; ouvrage en pâte de cellulose, en papier/carton 48
23	1						Produits de l'édition, presse; autres industries graphiques, etc 49
491							Coton. 52
14							Fibres synthétiques ou artificielles discontinues. 55
							Quates, feutres non-tissé; ficelles, cordes et cordages; etc 56
							Tapis et autres revêtements de sol en matières textiles. 57
							Vêtements et accessoires du vêtement, autres qu'en bonneterie. 62
	29						Autre article tex confectionné; assortiment; friperie & chiffon 63
	89						Verre et ouvrages en verre. 70
54							Ouvrages en fonte, fer ou acier 73
174							Aluminium et ouvrages en aluminium. 76
12							Outils et outillage, art de coutellerie & couverts de table, etc 82
10	121						Ouvrages divers en métaux communs. 83
43	4						Machines, chaudières, appareils et engins mécaniques, parties 84
176	64						Machines, appareil & mat él & parties; app enregistrement etc 85
18							Voiture auto, tract, cyc & autre véh terrestre, leur part & acces 87
	25						Instr & appareil d'optique, photo/ciné, mesure, contrôle etc 90
105	251						Meubles; mobilier médico-chirurgical; articles de literie etc 94

(1) Voir note(s) à la fin des tableaux statistiques.

TABLE 2. DOMESTIC EXPORTS BY COUNTRY, H.S. CHAPTER AND PROVINCE OF ORIGIN
TABLEAU 2. EXPORTATIONS NATIONALES PAR PAYS, CHAPITRE S.H. ET PROVINCE D'ORIGINE

Country/H.S. Chapter	All Provinces Toutes les provinces			January to September - Janvier à septembre 2001			
	July- September	January to September		Newfound- land	Prince Edward Is.	Nova Scotia	New Brunswick
	Juillet- Septembre	Janvier à septembre		Terre- Neuve	Î.Prince- Édouard	Nouvelle- Écosse	Nouveau- Brunswick
	2001	2000	2001				
Thousands of dollars - milliers de dollars							
Haiti (cont.)							
96 Miscellaneous manufactured articles.		359					
98 Special Classification Provisions	359	938	646			20	10
99 Special Transaction - Trade.	257	447	568			22	
Total	6,923	20,065	19,270		70	778	1,671
High Seas							
39 Plastics and articles thereof		9					
99 Special Transaction - Trade.		8	21	21			
Total		18	22	22			
Honduras							
02 Meat and edible meat offal.	182	880	554				
03 Fish & crustacean, mollusc & other aquatic invertebrate		15					
04 Dairy prod; birds' eggs; natural honey; edible prod nes	170	52	253				1
07 Edible vegetables and certain roots and tubers.	108	148	108				1
08 Edible fruit and nuts; peel of citrus fruit or melons.	33	13	97				
10 Cereals.		1,216					
11 Prod mill indust; malt; starches; inulin; wheat gluten	140	25	284		284		
12 Oil seed, oleagi fruits; miscell grain, seed, fruit etc		15					
15 Animal/veg fats & oils & their cleavage products; etc	7	913	16				
16 Prep of meat, fish or crustaceans, molluscs etc		66	56				
19 Prep of cereal, flour, starch/milk; pastrycooks' prod	12	55	12				12
20 Prep of vegetable, fruit, nuts or other parts of plants	348	424	508		361		146
21 Miscellaneous edible preparations.	19		22				
22 Beverages, spirits and vinegar.			9				
23 Residues & waste from the food indust; prepr ani fodder	15	15	15				
27 Mineral fuels, oils & product of their distillation;etc		16					
28 Inorgn chem; compds of prec met, radioact elements etc		26					
29 Organic chemicals.	28	50	85				
30 Pharmaceutical products.		49	7				
31 Fertilizers		1,538	1,696				1,696
32 Tanning/dyeing extract; tannins & derivs; pigm etc		43					
37 Photographic or cinematographic goods.		61					
38 Miscellaneous chemical products		166					
39 Plastics and articles thereof	25	490	95				
40 Rubber and articles thereof.	3	8	20				
48 Paper & paperboard; art of paper pulp, paper/paperboard	1,147	2,880	2,840			3	2,384
49 Printed books, newspapers, pictures & other product etc	55		55				
52 Cotton.		11	117				
54 Man-made filaments.		13	45				
55 Man-made staple fibres.		12	1				
58 Special woven fab; tufted tex fab; lace; tapestries etc		6					
60 Knitted or crocheted fabrics.	16		90				
63 Other made up textile articles; sets; worn clothing etc		20	20				
69 Ceramic products.	104	234	104				
70 Glass and glassware.		102	24				
72 Iron and steel		108					
73 Articles of iron or steel	12	23	96				
82 Tool, implement, cutlery, spoon & fork, of base met etc		3					
83 Miscellaneous articles of base metal.	36	322	170				
84 Machinery, boilers, mechanical appliances, engines, pts	1,916	914	2,166		44		
85 Electrical mchy equip parts thereof; sound recorder etc	84	307	418				
87 Vehicles o/t railw/tramw roll-stock, pts & accessories		93	1				
90 Optical, photo, cine, meas, checking, precision, etc	29	17	124				
94 Furniture; bedding, mattress, matt support, cushion etc	15	28	40				
95 Toys, games & sports requisites; parts & access thereof	154	82	173				
98 Special Classification Provisions	86	106	106				
99 Special Transaction - Trade.	34	222	128				
Total	4,789	11,811	10,573		690	3	4,242
Hong Kong							
02 Meat and edible meat offal.	7,342	16,909	17,496	17	16	96	
03 Fish & crustacean, mollusc & other aquatic invertebrate	12,634	40,226	40,451	1,986	165	6,078	403
04 Dairy prod; birds' eggs; natural honey; edible prod nes	936	784	1,867				
05 Products of animal origin, nes or included.	910	1,225	2,452				18

(1) See footnote(s) at the end of the statistical tables.

TABLE 2. DOMESTIC EXPORTS BY COUNTRY, H.S. CHAPTER AND PROVINCE OF ORIGIN
TABLEAU 2. EXPORTATIONS NATIONALES PAR PAYS, CHAPITRE S.H. ET PROVINCE D'ORIGINE

January to September - Janvier à septembre
2001

Quebec	Ontario	Manitoba	Saskat- chewan	Alberta	British Columbia	Yukon/N.W.T./ Nunavut (1)	Pays/Chapitres S.H.
Québec	Ontario	Manitoba	Saskat- chewan	Alberta	Colombie britannique	Yukon/T.N.-O./ Nunavut (1)	
Thousands of dollars - milliers de dollars							
Haïti (suite)							
							Ouvrages divers. 96
495	120						Dispositions de classification spéciale 98
457	71	8			9		Transactions spéciales - commerciales. 99
15,065	1,542	19	60	53	9		Total
Haute mer							
							Matières plastiques et ouvrages en ces matières 39
							Transactions spéciales - commerciales. 99
Total							
Honduras							
402	101		51				Viandes et abats comestibles. 02
83	169						Poissons & crustacés, mollusques & autres invertébrés aquatiques. 03
32	73						Laits & produits; oeufs d'oiseaux; miel nat; prod comestible, nda 04
	63				33		Légumes, plantes, racines et tubercules alimentaires. 07
							Fruits comestibles; écorces d'agrumes ou de melons. 08
							Céréales. 10
16							Prod de mino; malt; amidons & féculés; inuline; gluten de froment 11
56							Graine, fruits oléagineux; graines, semences et fruit divers; etc 12
							Graisses & huiles ani/vég; gras aliment élaborés; cires ani etc 15
							Préparations de viandes, poissons ou crustacés, mollusques etc 16
							Prép base de céréales, farines, amidons, féculés/lait; pâtisserie 19
	22						Préparations de légumes, de fruits ou d'autres parties de plantes 20
		9					Préparations alimentaires diverses. 21
			15				Boissons, liquides alcooliques et vinaigres. 22
							Résidus & déchets des ind alimentaires; aliment prép pour animaux 23
							Combustibles minéraux, huiles; matières bitumineuses; cires etc 27
85							Prod chimique inorg; comp inorg/org méta/préc, éléments etc 28
	7						Produits chimiques organiques. 29
							Produits pharmaceutiques. 30
							Engrais. 31
							Extraits tannants/tinctoires; tanins; pigments; peinture; etc 32
							Produits photographiques ou cinématographiques. 37
	95						Produits divers des industries chimiques 38
							Matières plastiques et ouvrages en ces matières 39
3						16	Caoutchouc et ouvrages en caoutchouc. 40
452							Papiers et carton; ouvrage en pâte de cellulose, en papier/carton 48
	55						Produits de l'édition, presse; autres industries graphiques, etc 49
117							Coton. 52
45							Filaments synthétiques ou artificiels. 54
1							Fibres synthétiques ou artificielles discontinues. 55
90							Tissus spéciaux; surface tex touffetée; dentelle; tapisserie; etc 58
20							Étoffes de bonneterie. 60
104							Autre article tex confectionné; assortiment; friperie & chiffon 63
24							Produits céramiques. 69
							Verre et ouvrages en verre. 70
							Fonte, fer et acier 72
96							Ouvrages en fonte, fer ou acier 73
							Outils et outillage, art de coutellerie & couverts de table, etc 82
16	154						Ouvrages divers en métaux communs. 83
135	1,957	28					Machines, chaudières, appareils et engins mécaniques, parties 84
5	406			7			Machines, appareil & mat él & parties; app enregistrement etc 85
				1			Voiture auto, tract, cyc & autre véh terrestre, leur part & acces 87
68	44				11		Instr & appareil d'optique, photo/ciné, mesure, contrôle etc 90
	25				15		Meubles; mobilier médico-chirurgical; articles de literie etc 94
					173		Jouet, jeux, article pour divertissement/sport; parties & acces 95
25	50				31		Dispositions de classification spéciale 98
90	26				11		Transactions spéciales - commerciales. 99
1,975	3,253	37	66	9	293		Total
Hong Kong							
							Viandes et abats comestibles. 02
6,119	3,598	1,648	231	4,310	1,457		Poissons & crustacés, mollusques & autres invertébrés aquatiques. 03
174	1,908	71		18	29,642		Laits & produits; oeufs d'oiseaux; miel nat; prod comestible, nda 04
1,787					80		Autres produits d'origine animale, nda. 05
294	3	58	36	2,034	5		

(1) Voir note(s) à la fin des tableaux statistiques.

TABLE 2. DOMESTIC EXPORTS BY COUNTRY, H.S. CHAPTER AND PROVINCE OF ORIGIN
TABLEAU 2. EXPORTATIONS NATIONALES PAR PAYS, CHAPITRE S.H. ET PROVINCE D'ORIGINE

Country/H.S. Chapter	All Provinces Toutes les provinces			January to September - Janvier à septembre 2001			
	July- September	January to September		Newfound- land	Prince Edward Is.	Nova Scotia	New Brunswick
	Juliet- Septembre	Janvier à septembre		Terre- Neuve	Î.Prince- Édouard	Nouvelle- Écosse	Nouveau- Brunswick
	2001	2000	2001				
Thousands of dollars - milliers de dollars							
Hong Kong (cont.)							
07 Edible vegetables and certain roots and tubers.	126	466	277				
08 Edible fruit and nuts; peel of citrus fruit or melons.	3	112	122				
09 Coffee, tea, maté and spices.	40	147	79				
10 Cereals.	137	137	160				
11 Prod mill indust; malt; starches; inulin; wheat gluten	902	3,007	2,898				
12 Oil seed, oleagi fruits; miscell grain, seed, fruit etc	10,667	30,347	45,635				
14 Vegetable plaiting materials; vegetable products nes		1					
15 Animal/veg fats & oils & their cleavage products; etc	2,119	134,261	17,191	27		223	
16 Prep of meat, fish or crustaceans, molluscs etc	295	1,294	800			179	
17 Sugars and sugar confectionery.	767	1,989	2,237				
18 Cocoa and cocoa preparations.	23	220	144				
19 Prep of cereal, flour, starch/milk; pastrycooks' prod	137	518	451				28
20 Prep of vegetable, fruit, nuts or other parts of plants	548	1,219	1,684				216
21 Miscellaneous edible preparations.	728	1,773	1,257				
22 Beverages, spirits and vinegar.	484	1,124	1,465				10
23 Residues & waste from the food indust; prepr ani fodder	581	1,633	1,374				
25 Salt; sulphur; earth & ston; plastering mat; lime & cem	700	228	1,043				
27 Mineral fuels, oils & product of their distillation;etc	165	400	505			15	29
28 Inorgn chem; compds of prec met, radioact elements etc	6,418	12,374	10,787				
29 Organic chemicals.	9,844	16,445	14,790				
30 Pharmaceutical products.	2,251	3,577	4,580				
31 Fertilizers		31	29				
32 Tanning/dyeing extract; tannins & derivs; pigm etc	735	1,653	2,166				
33 Essential oils & resinoids; perf, cosmetic/toilet prep	2,252	8,936	7,718			183	
34 Soap, organic surface-active agents, washing prep, etc	305	772	658			243	
35 Albuminoid sub; modified starches; glues; enzymes.	136	347	625				
36 Explosives; pyrotechnic prod; matches; pyrop alloy; etc			63				
37 Photographic or cinematographic goods.		9					
38 Miscellaneous chemical products	63	763	212				
39 Plastics and articles thereof	7,950	29,273	27,043				
40 Rubber and articles thereof.	2,159	3,577	6,706				
41 Raw hides and skins (other than furskins) and leather.	2,404	6,280	8,320				
42 Articles of leather; saddlery/harness; travel goods etc	270	431	1,203				
43 Furskins and artificial fur; manufactures thereof.	17,466	58,409	72,695				
44 Wood and articles of wood; wood charcoal.	7,379	28,784	30,709			182	165
45 Cork and articles of cork.			20				
47 Pulp of wood/of other fibrous cellulosic mat; recovered	7,230	4,766	14,048				
48 Paper & paperboard; art of paper pulp, paper/paperboard	17,668	86,136	57,125			13,445	3,307
49 Printed books, newspapers, pictures & other product etc	4,513	668	8,560				
50 Silk.			151				
51 Wool, fine/coarse animal hair, horsehair yarn & fabric		61	41				
52 Cotton.	39	490	92				
53 Other vegetable textile fibres; paper yarn & woven fab		3					
54 Man-made filaments.	285	1,381	1,420				
55 Man-made staple fibres.	2,009	13,592	9,431				
56 Wadding, felt & nonwoven; yarns; twine, cordage, etc	70	16	731				
57 Carpets and other textile floor coverings.	68	528	334				
58 Special woven fab; tufted tex fab; lace; tapestries etc	178	370	526				
59 Impregnated, coated, cover/laminated textile fabric etc	47	74	212				
60 Knitted or crocheted fabrics.	570	169	781				
61 Art of apparel & clothing access, knitted or crocheted.	1,102	105	1,687				
62 Art of apparel & clothing access, not knitted/crocheted	198	291	851				
63 Other made up textile articles; sets; worn clothing etc	41	195	156				
64 Footwear, gaiters and the like; parts of such articles.	107	180	292				
65 Headgear and parts thereof.	4	75	23				
66 Umbrellas, walking-sticks, seat-sticks, whips, etc		47					
67 Prepr feathers & down; arti flower; articles human hair	45	36	95				
68 Art of stone, plaster, cement, asbestos, mica/sim mat	259	425	629				
69 Ceramic products.	38	87	261				
70 Glass and glassware.	75	940	518				
71 Natural/cultured pearls, prec stones & metals, coin etc	267	1,369	831				
72 Iron and steel	1,872	7,831	4,821	31		101	
73 Articles of iron or steel	845	2,112	2,246				
74 Copper and articles thereof	138	562	242				
75 Nickel and articles thereof	24,559	73,988	89,812				
76 Aluminium and articles thereof.	870	6,159	3,922			239	
78 Lead and articles thereof	4	33	4				
79 Zinc and articles thereof	4,811	19,499	13,591				
81 Other base metals; cermet; articles thereof	327	2,496	391				
82 Tool, implement, cutlery, spoon & fork, of base met etc	262	1,144	746				
83 Miscellaneous articles of base metal.	391	618	698				

(1) See footnote(s) at the end of the statistical tables.

TABLE 2. DOMESTIC EXPORTS BY COUNTRY, H.S. CHAPTER AND PROVINCE OF ORIGIN
TABLEAU 2. EXPORTATIONS NATIONALES PAR PAYS, CHAPITRE S.H. ET PROVINCE D'ORIGINE

January to September - Janvier à septembre
2001

Quebec	Ontario	Manitoba	Saskatchewan	Alberta	British Columbia	Yukon/N.W.T./ Nunavut (1)	Pays/Chapitres S.H.
Québec	Ontario	Manitoba	Saskatchewan	Alberta	Colombie britannique	Yukon/T.N.-O./ Nunavut (1)	
Thousands of dollars - milliers de dollars							
Hong Kong (suite)							
	58	26	55	58	78		Légumes, plantes, racines et tubercules alimentaires. 07
	39				122		Fruits comestibles; écorces d'agrumes ou de melons. 08
	15	19	58	57	40		Café, thé, maté et épices. 09
	544	73	187	1,530	10		Céréales. 10
2,307	27,479			83	561		Prod de mino; malt; amidons & féculés; inuline; gluten de froment 11
					15,764		Graine, fruits oléagineux; graines, semences et fruit divers; etc 12
2,634	542	1,269	10,202	2,265	26		Matières à tresser et autres produits d'origine végétale, nda 14
100	259				261		Graisses & huiles ani/vég; grais aliment élaborées; cires ani etc 15
	2,207				29		Préparations de viandes, poissons ou crustacés, mollusques etc 16
	144						Sucres et sucreries. 17
60	198				163		Cacao et ses préparations. 18
	287	302		240	638		Prép base de céréales, farines, amidons, féculés/lait; pâtisserie 19
	646				610		Préparations de légumes, de fruits ou d'autres parties de plantes 20
	672				769		Préparations alimentaires diverses. 21
47	1,168				158		Boissons, liquides alcooliques et vinaigres. 22
867	148				3		Résidus & déchets des ind alimentaires; aliment prép pour animaux 23
22	276				44		Sel; soufre; terres et pierres; plâtres, chaux et ciments. 25
598	413			4,835	4,939		Combustibles minéraux, huiles; matières bitumineuses; cires etc 27
117	250				14,421		Prod chimique inorg; comp inorg/org méta/préc, éléments etc 28
2,504	2,061				14		Produits chimiques organiques. 29
	29						Produits pharmaceutiques. 30
57	1,900	60			147		Engrais. 31
270	6,374				889		Extraits tannants/tinctoires; tanins; pigments; peinture; etc 32
13	313			2	84		Huil essent & résinoïde; prod de parf/toil prép & prép cosmétique 33
	478				146		Savons, agent de surface organique, prép pr lessiva, prép lub, etc 34
	63						Mati albuminoïde; prod à base d'amidon/fécule mod; colle; enzyme 35
18	33				4		Poudres & explosifs; art de pyrotechnie; allumettes; etc 36
7,821	12,366	15	26	3,424	154		Produits photographiques ou cinématographiques. 37
	6,436		6	11	2,875		Produits divers des industries chimiques 38
1,321	2,090	309		3,925	189	116	Matières plastiques et ouvrages en ces matières 39
252	711	34			204		Caoutchouc et ouvrages en caoutchouc. 40
1,014	71,462	67			151		Peaux (autres que les pelleteries) et cuirs. 41
5,721	7,222	111			17,274		Ouvrage en cuir; bourrellerie ou sellerie; article de voyage, etc 42
					20		Pelleteries et fourrures; pelleteries factices. 43
					6,200		Bois, charbon de bois et ouvrages en bois. 44
21,692	1,102		21		7,847		Liège et ouvrages en liège. 45
4,932	337			94	17,556		Pâte de bois/d'autres mat fib cellulose ques; papier etc à recycl 47
	80				3,195		Papiers et carton; ouvrage en pâte de cellulose, en papier/carton 48
					70		Produits de l'édition, presse; autres industries graphiques, etc 49
	46				41		Soie. 50
					6		Laine, poils fin ou grossiers; fils et tissus de crin. 51
1,214	123				83		Coton. 52
90				9,332	8		Autres fibres textiles végétales; fils & tissus de fils de papier 53
727	4						Filaments synthétiques ou artificiels. 54
111	222						Fibres synthétiques ou artificielles discontinues. 55
435	42	38					Ouates, feutres non-tissé; ficelles, cordes et cordages; etc 56
63	148				10		Tapis et autres revêtements de sol en matières textiles. 57
120	552						Tissus spéciaux; surface tex touffetée; dentelle; tapisserie; etc 58
152	1,300				107		Tissus imprégnés, enduits, recouverts ou stratifiés; etc 59
136	645	54			234		Étoffes de bonneterie. 60
60	54				15		Vêtements et accessoires du vêtement, en bonneterie. 61
51	215				40		Vêtements et accessoires du vêtement, autres qu'en bonneterie. 62
18	4				25		Autre article tex confectionné; assortiment; friperie & chiffon 63
							Chaussures, guêtres et articles analogues; parties de ces objets. 64
95							Coiffures et parties de coiffures. 65
208	227				193		Parapluies, ombrelles, parasols, cannes, canne-siège, fouets, etc 66
	119				141		Plume & duvet apprêtés & art en plume/duvet; fleur arti; etc 67
33	215				269		Ouvrage en pierre, plâtre, ciment, amiante, mica/matière analogue 68
170	361			94	199		Produits céramiques. 69
1,634	2,781		4	90	182		Verre et ouvrages en verre. 70
333	1,360			190	361		Perle fine/de culture, pierre gemme et métaux préc; monnaies etc 71
40					201		Fonte, fer et acier 72
8	1,158	88,627		17			Ouvrages en fonte, fer ou acier 73
255	385			5	3,035		Cuivre et ouvrages en cuivre 74
					4		Nickel et ouvrages en nickel 75
158	821				12,611		Aluminium et ouvrages en aluminium. 76
	57			327	6		Plomb et ouvrages en plomb 78
21	613						Zinc et ouvrages en zinc 79
50	533			11	103		Autres métaux communs; cermets; ouvrages en ces matières 81
							Outils et outillage, art de coutellerie & couverts de table, etc 82
							Ouvrages divers en métaux communs. 83

(1) Voir note(s) à la fin des tableaux statistiques.

TABLE 2. DOMESTIC EXPORTS BY COUNTRY, H.S. CHAPTER AND PROVINCE OF ORIGIN
TABLEAU 2. EXPORTATIONS NATIONALES PAR PAYS, CHAPITRE S.H. ET PROVINCE D'ORIGINE

Country/H.S. Chapter	All Provinces Toutes les provinces			January to September - Janvier à septembre 2001			
	July- September	January to September		Newfound- land	Prince Edward Is.	Nova Scotia	New Brunswick
	Juillet- Septembre	Janvier à septembre		Terre- Neuve	Î.Prince- Édouard	Nouvelle- Écosse	Nouveau- Brunswick
	2001	2000	2001				
Thousands of dollars - milliers de dollars							
Hong Kong (cont.)							
84 Machinery, boilers, mechanical appliances, engines, pts	16,517	127,991	47,009			66	231
85 Electrical mchy equip parts thereof; sound recorder etc	71,246	162,690	153,707				15
86 Railw/tramw locom, rolling-stock & parts thereof; etc		75	1,002				
87 Vehicles o/t railw/tramw roll-stock, pts & accessories	2,276	3,073	6,196				
88 Aircraft, spacecraft, and parts thereof.	1,327	11,001	2,137				
89 Ships, boats and floating structures.	189	240	1,127				
90 Optical, photo, cine, meas, checking, precision, etc	5,558	15,744	17,181				12
91 Clocks and watches and parts thereof.	314	2,556	554				
92 Musical instruments; parts and access of such articles	7	113	159				102
93 Arms and ammunition; parts and accessories thereof.		18	60				
94 Furniture; bedding, mattress, matt support, cushion etc	542	3,442	3,484				
95 Toys, games & sports requisites; parts & access thereof	567	2,293	1,463				
96 Miscellaneous manufactured articles.	96	1,048	185				
97 Works of art, collectors' pieces and antiques.	63	395	400				
98 Special Classification Provisions	3,329	7,992	6,456				
99 Special Transaction - Trade.	4,172	17,596	13,546			880	10
Total	275,010	992,442	797,887	2,062	181	22,973	4,555
Hungary							
02 Meat and edible meat offal.		123	153				
03 Fish & crustacean, mollusc & other aquatic invertebrate	9	28	38			38	
04 Dairy prod; birds' eggs; natural honey; edible prod nes	101	818	904				
05 Products of animal origin, nes or included.	106	365	357				
07 Edible vegetables and certain roots and tubers.		108	176				
08 Edible fruit and nuts; peel of citrus fruit or melons.		20					
10 Cereals.		17					
17 Sugars and sugar confectionery.	30	30	30				
21 Miscellaneous edible preparations.		80					
22 Beverages, spirits and vinegar.	98	85	98				
23 Residues & waste from the food indust; prepr ani fodder	110	354	321				
25 Salt; sulphur; earth & stone; plastering mat; lime & cem	70	210	210				
27 Mineral fuels, oils & product of their distillation;etc	1		1				
28 Inorgn chem; compds of prec met, radioact elements etc		63	2				
29 Organic chemicals.	181	629	830				
30 Pharmaceutical products.	66	2,218	375				19
32 Tanning/dyeing extract; tannins & derivs; pigm etc		185					
33 Essential oils & resinoids; perf, cosmetic/toilet prep		85					
37 Photographic or cinematographic goods.		7					
38 Miscellaneous chemical products	760	331	805				
39 Plastics and articles thereof	217	142	306				
40 Rubber and articles thereof.	1	1	24				
42 Articles of leather; saddlery/harness; travel goods etc		3	3				
43 Furskins and artificial fur; manufactures thereof.		160	43				
44 Wood and articles of wood; wood charcoal.	20	266	87				
48 Paper & paperboard; art of paper pulp, paper/paperboard	2	53	23				
49 Printed books, newspapers, pictures & other product etc		21	9				
51 Wool, fine/coarse animal hair, horsehair yarn & fabric	6		6				
52 Cotton.		70					
54 Man-made filaments.	76	113	142				
55 Man-made staple fibres.	36	335	206				
56 Wadding, felt & nonwoven; yarns; twine, cordage, etc		180	185				
58 Special woven fab; tufted tex fab; lace; tapestries etc	175	68	342				
59 Impregnated, coated, cover/laminated textile fabric etc	1	220	12				
60 Knitted or crocheted fabrics.	73	42	96				
62 Art of apparel & clothing access, not knitted/crocheted	6	105	27				
63 Other made up textile articles; sets; worn clothing etc	63	399	164				
64 Footwear, gaiters and the like; parts of such articles.		43					
65 Headgear and parts thereof.		9					
68 Art of stone, plaster, cement, asbestos, mica/sim mat	45	491	285				
69 Ceramic products.			2				
70 Glass and glassware.		8					
71 Natural/cultured pearls, prec stones & metals, coin etc			27				
72 Iron and steel	3		3				
73 Articles of iron or steel		160	148				
74 Copper and articles thereof		43					
76 Aluminium and articles thereof.		1,076	66				
82 Tool, implement, cutlery, spoon & fork, of base met etc	56		81				
83 Miscellaneous articles of base metal.	89	418	240				
84 Machinery, boilers, mechanical appliances, engines, pts	911	2,944	4,705				

(1) See footnote(s) at the end of the statistical tables.

TABLE 2. DOMESTIC EXPORTS BY COUNTRY, H.S. CHAPTER AND PROVINCE OF ORIGIN
TABLEAU 2. EXPORTATIONS NATIONALES PAR PAYS, CHAPITRE S.H. ET PROVINCE D'ORIGINE

January to September - Janvier à septembre
2001

Quebec	Ontario	Manitoba	Saskatchewan	Alberta	British Columbia	Yukon/N.W.T./ Nunavut (1)	Pays/Chapitres S.H.
Québec	Ontario	Manitoba	Saskatchewan	Alberta	Colombie britannique	Yukon/T.N.-O./ Nunavut (1)	
Thousands of dollars - milliers de dollars							
Hong Kong (suite)							
21,171	19,903	122		2,195	3,317		Machines, chaudières, appareils et engins mécaniques, parties 84
43,689	85,447		94	20,510	3,748		Machines, appareil & mat él & parties; app enregistrement etc 85
89					913		Véhicules & matériel pour voies ferrées et leurs parties; etc 86
409	1,990			22	3,774		Voiture auto, tract, cyc & autre véh terrestre, leur part & acces 87
229	1,744				163		Navigation aérienne ou spatiale. 88
1,127							Navigation maritime ou fluviale. 89
6,322	6,074			1,883	2,889		Instr & appareil d'optique, photo/ciné, mesure, contrôle etc 90
56	395			17	85		Horlogerie. 91
	8	19			28		Instruments de musique; parties & accessoires de ces instruments. 92
				35	25		Armes, munitions et leurs parties et accessoires 93
111	1,518	25		1,151	677		Meubles; mobilier médico-chirurgical; articles de literie etc 94
769	377	34		67	214		Jouet, jeux, article pour divertissement/sport; parties & acces 95
153	26				4		Ouvrages divers. 96
	66			321	12		Objets d'art, de collection ou d'antiquité. 97
251	4,056			127	2,040		Dispositions de classification spéciale 98
1,915	6,402	85	54	1,078	3,117		Transactions spéciales - commerciales. 99
143,500	293,923	93,077	10,976	66,664	159,854	116	Total
Hongrie							
		153					Viandes et abats comestibles. 02
	904						Poissons & crustacés, mollusques & autres invertébrés aquatiques. 03
	303			54			Laits & produits; oeufs d'oiseaux; miel nat; prod comestible, nda 04
	82	83	10				Autres produits d'origine animale, nda. 05
							Légumes, plantes, racines et tubercules alimentaires. 07
							Fruits comestibles; écorces d'agrumes ou de melons. 08
	30						Céréales. 10
							Sucres et sucreries. 17
59	39						Préparations alimentaires diverses. 21
22	277			22			Boissons, liquides alcooliques et vinaigres. 22
210							Résidus & déchets des ind alimentaires; aliment prép pour animaux 23
	1						Sel; soufre; terres et pierres; plâtres, chaux et ciments. 25
	2						Combustibles minéraux, huiles; matières bitumineuses; cires etc 27
688	141						Prod chimique Inorg; comp Inorg/org méta/préc, éléments etc 28
39	312					2	Produits chimiques organiques. 29
							Produits pharmaceutiques. 30
							Extraits tannants/tinctoires; tanins; pigments; peinture; etc 32
21	784						Huil essent & résinoïde; prod de parf/toil prép & prép cosmétique 33
217	88						Produits photographiques ou cinématographiques. 37
1	23						Produits divers des industries chimiques 38
3							Matières plastiques et ouvrages en ces matières 39
	43						Caoutchouc et ouvrages en caoutchouc. 40
8	66	11					Ouvrage en cuir; bourrellerie ou sellerie; article de voyage, etc 42
23							Pelleteries et fourrures; pelleteries factices. 43
9							Bois, charbon de bois et ouvrages en bois. 44
6							Papiers et carton; ouvrage en pâte de cellulose, en papier/carton 48
							Produits de l'édition, presse; autres industries graphiques, etc 49
							Laine, poils fin ou grossiers; fils et tissus de crin. 51
							Coton. 52
129	12						Filements synthétiques ou artificiels. 54
206							Fibres synthétiques ou artificielles discontinues. 55
	185						Quates, feutres non-tissé; ficelles, cordes et cordages; etc 56
342							Tissus spéciaux; surface tex touffetée; dentelle; tapisserie; etc 58
1	11						Tissus imprégnés, enduits, recouverts ou stratifiés; etc 59
96							Étoffes de bonneterie. 60
27							Vêtements et accessoires du vêtement, autres qu'en bonneterie. 62
79	84						Autre article tex confectionné; assortiment; friperie & chiffon 63
							Chaussures, guêtres et articles analogues; parties de ces objets. 64
							Coiffures et parties de coiffures. 65
200	85						Ouvrage en pierre, plâtre, ciment, amiante, mica/matière analogue 68
	2						Produits céramiques. 69
	27						Verre et ouvrages en verre. 70
	3						Perle fine/de culture, pierre gemme et métaux préc; monnaies etc 71
39	109						Fonte, fer et acier 72
							Ouvrages en fonte, fer ou acier 73
							Cuivre et ouvrages en cuivre 74
66							Aluminium et ouvrages en aluminium. 76
	81						Outils et outillage, art de coutellerie & couverts de table, etc 82
	240						Ouvrages divers en métaux communs. 83
278	2,911		837	678			Machines, chaudières, appareils et engins mécaniques, parties 84

(1) Voir note(s) à la fin des tableaux statistiques.

TABLE 2. DOMESTIC EXPORTS BY COUNTRY, H.S. CHAPTER AND PROVINCE OF ORIGIN
TABLEAU 2. EXPORTATIONS NATIONALES PAR PAYS, CHAPITRE S.H. ET PROVINCE D'ORIGINE

Country/H.S. Chapter	All Provinces Toutes les provinces			January to September - Janvier à septembre 2001			
	July- September	January to September		Newfound- land	Prince Edward Is.	Nova Scotia	New Brunswick
	Juliet- Septembre	Janvier à septembre		Terre- Neuve	Î.Prince- Édouard	Nouvelle- Écosse	Nouveau- Brunswick
	2001	2000	2001				
Thousands of dollars - milliers de dollars							
Hungary (cont.)							
85 Electrical mchy equip parts thereof; sound recorder etc	3,650	8,535	9,503				
87 Vehicles o/t railw/tramw roll-stock, pts & accessories	164	1,538	725				
89 Ships, boats and floating structures.		23					
90 Optical, photo, cine, meas, checking, precision, etc	2,578	724	3,054				
91 Clocks and watches and parts thereof.		2					
92 Musical instruments; parts and access of such articles	22		49				22
93 Arms and ammunition; parts and accessories thereof.	5		17				
94 Furniture; bedding, mattress, matt support, cushion etc	49	225	112				
95 Toys, games & sports requisites; parts & access thereof	92	103	235				
96 Miscellaneous manufactured articles.		23	15				
97 Works of art, collectors' pieces and antiques.		22	3				
98 Special Classification Provisions	149	386	355				4
99 Special Transaction - Trade.	177	835	657			25	14
Total	10,216	25,569	26,282			83	41
Iceland							
02 Meat and edible meat offal.		8					
03 Fish & crustacean, mollusc & other aquatic invertebrate	331	340	378	267		110	
04 Dairy prod; birds' eggs; natural honey; edible prod nes		9					
07 Edible vegetables and certain roots and tubers.		31					
08 Edible fruit and nuts; peel of citrus fruit or melons.	22	42	124			22	
09 Coffee, tea, maté and spices.	6		17				
11 Prod mill indust; malt; starches; inulin; wheat gluten		57					
12 Oil seed, oleagi fruits; miscall grain, seed, fruit etc		90	105				
13 Lac; gums, resins & other vegetable saps & extracts.		9					
16 Prep of meat, fish or crustaceans, molluscs etc	2		4	2		2	
19 Prep of cereal, flour, starch/milk; pastrycooks' prod	6	99	37			8	29
20 Prep of vegetable, fruit, nuts or other parts of plants	72	747	422		265		156
21 Miscellaneous edible preparations.	51	179	93				
22 Beverages, spirits and vinegar.	3	45	3	3			
27 Mineral fuels, oils & product of their distillation;etc	1	23	1	1			
28 Inorgn chem; compds of prec met, radioact elements etc		13					
30 Pharmaceutical products.		1,259	196				
34 Soap, organic surface-active agents, washing prep, etc	56	1	95				
39 Plastics and articles thereof	192	1,027	487	21			11
40 Rubber and articles thereof.	12	12	126				1
42 Articles of leather; saddlery/harness; travel goods etc			1				
44 Wood and articles of wood; wood charcoal.							
48 Paper & paperboard; art of paper pulp, paper/paperboard	59	1,024	216	10		205	
49 Printed books, newspapers, pictures & other product etc	3	45	3				
56 Wadding, felt & nonwoven; yarns; twine, cordage, etc	18		30	30			
61 Art of apparel & clothing access, knitted or crocheted.		13	20				
62 Art of apparel & clothing access, not knitted/crocheted			8	8			
63 Other made up textile articles; sets; worn clothing etc		23					
68 Art of stone, plaster, cement, asbestos, mica/sim mat		14					
70 Glass and glassware.		5					
72 Iron and steel			5			5	
73 Articles of iron or steel	44	473	563	20			
76 Aluminium and articles thereof.		89	53				
82 Tool, implement, cutlery, spoon & fork, of base met etc		97					
83 Miscellaneous articles of base metal.	14	57	75			14	
84 Machinery, boilers, mechanical appliances, engines, pts	141	793	874	226	10	13	11
85 Electrical mchy equip parts thereof; sound recorder etc	2	148	80				4
87 Vehicles o/t railw/tramw roll-stock, pts & accessories	31	2,028	813			4	702
88 Aircraft, spacecraft, and parts thereof.		6	239				
89 Ships, boats and floating structures.	58	153	58			58	
90 Optical, photo, cine, meas, checking, precision, etc	112	477	283				1
92 Musical instruments; parts and access of such articles		21	5				
94 Furniture; bedding, mattress, matt support, cushion etc	478	2,718	1,787			220	438
95 Toys, games & sports requisites; parts & access thereof	41	29	197	155			
98 Special Classification Provisions		121	14				
99 Special Transaction - Trade.	166	560	508	99		133	45
Total	2,090	13,211	8,316	860	275	918	1,407
India							
01 Live animals.		10	7				
02 Meat and edible meat offal.	106		309				

(1) See footnote(s) at the end of the statistical tables.

TABLE 2. DOMESTIC EXPORTS BY COUNTRY, H.S. CHAPTER AND PROVINCE OF ORIGIN
 TABLEAU 2. EXPORTATIONS NATIONALES PAR PAYS, CHAPITRE S.H. ET PROVINCE D'ORIGINE

January to September - Janvier à septembre
 2001

Quebec	Ontario	Manitoba	Saskat- chewan	Alberta	British Columbia	Yukon/N.W.T./ Nunavut (1)	Pays/Chapitres S.H.	
Québec	Ontario	Manitoba	Saskat- chewan	Alberta	Colombie britannique	Yukon/T.N.-O./ Nunavut (1)		
Thousands of dollars - milliers de dollars								
Hongrie (suite)								
3,484	5,997					21		Machines, appareil & mat él & parties; app enregistrement etc 85
	725							Voiture auto, tract, cyc & autre véh terrestre, leur part & acces 87
317	372			2	2,361			Navigation maritime ou fluviale. 89
	26							Instr & appareil d'optique, photo/ciné, mesure, contrôle etc 90
	12							Horlogerie. 91
15	96				5			Instruments de musique; parties & accessoires de ces instruments. 92
170	65							Armes, munitions et leurs parties et accessoires 93
9	6							Meubles; mobilier médico-chirurgical; articles de literie etc 94
	3							Jouet, jeux, article pour divertissement/sport; parties & acces 95
1	335			7	7			Ouvrages divers. 96
194	376			31	16			Objets d'art, de collection ou d'antiquité. 97
								Dispositions de classification spéciale 98
								Transactions spéciales - commerciales. 99
6,976	14,874	248	847	796	2,413			Total
Islande								
								Viandes et abats comestibles. 02
								Poissons & crustacés, mollusques & autres invertébrés aquatiques. 03
								Laits & produits; oeufs d'oiseaux; miel nat; prod comestible, nda 04
						102		Légumes, plantes, racines et tubercules alimentaires. 07
	17							Fruits comestibles; écorces d'agrumes ou de melons. 08
		105						Café, thé, maté et épices. 09
								Prod de mino; malt; amidons & féculos; inuline; gluten de froment 11
								Graine, fruits oléagineux; graines, semences et fruit divers; etc 12
								Gommes, résines et autres sucs et extraits végétaux. 13
								Préparations de viandes, poissons ou crustacés, mollusques etc 16
								Prép base de céréales, farines, amidons, féculos/lait; pâtisserie 19
								Préparations de légumes, de fruits ou d'autres parties de plantes 20
	93							Préparations alimentaires diverses. 21
								Boissons, liquides alcooliques et vinaigres. 22
	196							Combustibles minéraux, huiles; matières bitumineuses; cires etc 27
	95							Prod chimique inorg; comp inorg/org méta/préc, éléments etc 28
	7							Produits pharmaceutiques. 30
99	12			446				Savons, agent de surface organique, prép pr lessive, prép lub, etc 34
								Matières plastiques et ouvrages en ces matières 39
1						12		Caoutchouc et ouvrages en caoutchouc. 40
69	77							Ouvrage en cuir; bourrellerie ou sellerie; article de voyage, etc 42
								Bois, charbon de bois et ouvrages en bois. 44
	3					102		Papiers et carton; ouvrage en pâte de cellulose, en papier/carton 48
								Produits de l'édition, presse; autres industries graphiques, etc 49
								Duates, feutres non-tissé; ficelles, cordes et cordages; etc 56
20								Vêtements et accessoires du vêtement, en bonneterie. 61
								Vêtements et accessoires du vêtement, autres qu'en bonneterie. 62
								Autre article tex confectionné; assortiment; friperie & chiffon 63
								Ouvrage en pierre, plâtre, ciment, amiante, mica/matière analogue 68
								Verre et ouvrages en verre. 70
	542							Fonte, fer et acier 72
	52							Ouvrages en fonte, fer ou acier 73
								Aluminium et ouvrages en aluminium. 76
	58							Outils et outillage, art de coutellerie & couverts de table, etc 82
233	370					7		Ouvrages divers en métaux communs. 83
16	29			28				Machines, chaudières, appareils et engins mécaniques, parties 84
88	17							Machines, appareil & mat él & parties; app enregistrement etc 85
								Voiture auto, tract, cyc & autre véh terrestre, leur part & acces 87
				83	155			Navigation aérienne ou spatiale. 88
								Navigation maritime ou fluviale. 89
	109				172			Instr & appareil d'optique, photo/ciné, mesure, contrôle etc 90
5								Instruments de musique; parties & accessoires de ces instruments. 92
680	283			100	63			Meubles; mobilier médico-chirurgical; articles de literie etc 94
	10				31			Jouet, jeux, article pour divertissement/sport; parties & acces 95
	14							Dispositions de classification spéciale 98
75	93			9	51			Transactions spéciales - commerciales. 99
1,290	2,088	105		668	699			Total
Inde								
	7							Animaux vivants. 01
			309					Viandes et abats comestibles. 02

(1) Voir note(s) à la fin des tableaux statistiques.

TABLE 2. DOMESTIC EXPORTS BY COUNTRY, H.S. CHAPTER AND PROVINCE OF ORIGIN
TABLEAU 2. EXPORTATIONS NATIONALES PAR PAYS, CHAPITRE S.H. ET PROVINCE D'ORIGINE

Country/H.S. Chapter	All Provinces Toutes les provinces			January to September - Janvier à septembre 2001			
	July- September	January to September		Newfound- land	Prince Edward Is.	Nova Scotia	New Brunswick
	Juillet- Septembre	Janvier à septembre		Terre- Neuve	Î.Prince- Édouard	Nouvelle- Écosse	Nouveau- Brunswick
	2001	2000	2001				
Thousands of dollars - milliers de dollars							
India (cont.)							
03 Fish & crustacean, mollusc & other aquatic invertebrate	27	102	108				
04 Dairy prod; birds' eggs; natural honey; edible prod nes	15	61	28			28	
07 Edible vegetables and certain roots and tubers.	18,217	47,239	118,372				
08 Edible fruit and nuts; peel of citrus fruit or melons.			61				
09 Coffee, tea, maté and spices.		15					
11 Prod mill indust; malt; starches; inulin; wheat gluten		151	3				3
12 Oil seed, oleagi fruits; miscell grain, seed, fruit etc	383	246	876				
15 Animal/veg fats & oils & their cleavage products; etc		20					
17 Sugars and sugar confectionery.	35	19	35				
19 Prep of cereal, flour, starch/milk; pastrycooks' prod	17		24				7
20 Prep of vegetable, fruit, nuts or other parts of plants		185	72				14
21 Miscellaneous edible preparations.		385	43			1	
22 Beverages, spirits and vinegar.	5		81				
23 Residues & waste from the food indust; prepr ani fodder			95				
25 Salt; sulphur; earth & ston; plastering mat; lime & cem	5,952	25,329	22,505				
26 Ores, slag and ash.	10,804	16,607	20,485			25	2,616
27 Mineral fuels, oils & product of their distillation;etc	38	2,805	38				
28 Inorgn chem; compds of prec met, radioact elements etc	108	1,047	1,409			1	
29 Organic chemicals.	565	1,100	1,221				
30 Pharmaceutical products.	266	908	1,054				37
31 Fertilizers	18,876	35,629	41,929				
32 Tanning/dyeing extract; tannins & derivs; pigm etc	144	316	146				
33 Essential oils & resinoids; parf, cosmetic/toilet prep		59	29				
34 Soap, organic surface-active agents, washing prep, etc		132					
35 Albuminoidal subs; modified starches; glues; enzymes.		42	1				
37 Photographic or cinematographic goods.	2	14	2				
38 Miscellaneous chemical products	183	765	664				
39 Plastics and articles thereof	818	2,483	2,430				
40 Rubber and articles thereof.	1,051	13,286	2,778				
41 Raw hides and skins (other than furskins) and leather.	509	178	1,144				
44 Wood and articles of wood; wood charcoal.	468	1,280	1,326				
47 Pulp of wood/of other fibrous cellulosic mat; recovered	16,176	49,138	47,928	366			10,452
48 Paper & paperboard; art of paper pulp, paper/paperboard	10,144	68,340	71,715	6,495		2,792	1,747
49 Printed books, newspapers, pictures & other product etc	14	256	532				
50 Silk.			3				
52 Cotton.			17				
54 Man-made filaments.	22	106	74				
55 Man-made staple fibres.	1,050	857	2,685				
57 Carpets and other textile floor coverings.	35		141				
58 Special woven fab; tufted tex fab; lace; tapestries etc	1	243	13				
59 Impregnated, coated, cover/laminated textile fabric etc		44	8				
60 Knitted or crocheted fabrics.			3				
61 Art of apparel & clothing access, knitted or crocheted.	42		50				
62 Art of apparel & clothing access, not knitted/crocheted	87	70	90				
63 Other made up textile articles; sets; worn clothing etc	894	1,758	1,912			67	
64 Footwear, gaiters and the like; parts of such articles.	84	60	84				
65 Headgear and parts thereof.		4					
67 Prepr feathers & down; arti flower; articles human hair			12				
68 Art of stone, plaster, cement, asbestos, mica/sim mat	70	170	298				
69 Ceramic products.	10	31	81				
70 Glass and glassware.	10		37				
71 Natural/cultured pearls, prec stones & metals, coin etc		244	180				
72 Iron and steel	2,833	5,421	8,968			199	
73 Articles of iron or steel	353	485	578				
74 Copper and articles thereof	1,421	2,324	3,775			275	
75 Nickel and articles thereof		105					
76 Aluminium and articles thereof.	56	127	181				
79 Zinc and articles thereof	45	181	212			18	
81 Other base metals; cermet; articles thereof	20	873	349				
82 Tool, implement, cutlery, spoon & fork, of base met etc	20	70	68				
83 Miscellaneous articles of base metal.	70	64	131				
84 Machinery, boilers, mechanical appliances, engines, pts	3,951	23,191	18,645		7	413	
85 Electrical mchy equip parts thereof; sound recorder etc	17,818	22,561	54,629		89		
86 Railw/tramw locom, rolling-stock & parts thereof; etc	23	3	23				
87 Vehicles o/t railw/tramw roll-stock, pts & accessories	93	142	93				
88 Aircraft, spacecraft, and parts thereof.	53	2,616	299				
90 Optical, photo, cine, meas, checking, precision, etc	7,386	16,357	55,803				
91 Clocks and watches and parts thereof.		48					
93 Arms and ammunition; parts and accessories thereof.		4	31				
94 Furniture; bedding, mattress, matt support, cushion etc	76	437	1,277				
95 Toys, games & sports requisites; parts & access thereof	4		342				

(1) See footnote(s) at the end of the statistical tables.

TABLE 2. DOMESTIC EXPORTS BY COUNTRY, H.S. CHAPTER AND PROVINCE OF ORIGIN
 TABLEAU 2. EXPORTATIONS NATIONALES PAR PAYS, CHAPITRE S.H. ET PROVINCE D'ORIGINE

January to September - Janvier à septembre
 2001

Quebec	Ontario	Manitoba	Saskatchewan	Alberta	British Columbia	Yukon/N.W.T./ Nunavut (1)	Pays/Chapitres S.H.
Québec	Ontario	Manitoba	Saskatchewan	Alberta	Colombie britannique	Yukon/T.N.-O./ Nunavut (1)	

Thousands of dollars - milliers de dollars

Inde (suite)

			108				
25	13	22,245	63,235	23,913	8,938		Poissons & crustacés, mollusques & autres invertébrés aquatiques. 03
					61		Laits & produits; oeufs d'oiseaux; miel nat; prod comestible, nda 04
							Légumes, plantes, racines et tubercules alimentaires. 07
	40	62	680	93			Fruits comestibles; écorces d'agrumes ou de melons. 08
35							Café, thé, maté et épices. 09
	17						Prod de mino; malt; amidons & féculs; inuline; gluten de froment 11
	2				54		Graine, fruits oléagineux; graines, semences et fruit divers; etc 12
	19		11		10		Graisses & huiles ani/vég; grais aliment élaborées; cires ani etc 15
	23				58		Sucres et sucreries. 17
					95		Prép base de céréales, farines, amidons, féculs/lait; pâtisserie 19
21,967					516		Préparations de légumes, de fruits ou d'autres parties de plantes 20
77	91				17,674		Préparations alimentaires diverses. 21
	38						Boissons, liquides alcooliques et vinaigres. 22
592	710	28			43		Résidus & déchets des ind alimentaires; aliment prép pour animaux 23
170	1,220						Sel; soufre; terres et pierres; plâtres, chaux et ciments. 25
	768				78		Minerais, scories et cendres. 26
2	143		41,929				Combustibles minéraux, huiles; matières bitumineuses; cires etc 27
29							Prod chimique inorg; comp inorg/org méta/préc, éléments etc 28
	1						Produits chimiques organiques. 29
							Produits pharmaceutiques. 30
351	168				2		Engrais. 31
210	2,027			169	144		Extraits tannants/tinctoires; tanins; pigments; peinture; etc 32
	2,778				22		Huil essent & résinoïde; prod de parf/toil prép & prép cosmétique 33
1,060	84						Savons, agent de surface organique, prép pr lessive, prép lub,etc 34
452	208				664		Mati albuminoïde; prod à base d'amidon/fécule mod; colle; enzyme 35
5,574	35		1,044	479	29,975		Produits photographiques ou cinématographiques. 37
51,954	7,230				1,494		Produits divers des industries chimiques 38
	94	415		1			Matières plastiques et ouvrages en ces matières 39
							Caoutchouc et ouvrages en caoutchouc. 40
	17						Peaux (autres que les pelleteries) et cuirs. 41
	37	13		2,566	118		Bois, charbon de bois et ouvrages en bois. 44
141							Pâte de bois/d'autres mat fib cellulosi ques; papier etc à recycl 47
13							Papiers et carton; ouvrage en pâte de cellulose, en papier/carton 48
8							Produits de l'édition, presse; autres industries graphiques, etc 49
3							Soie. 50
							Coton. 52
							Filaments synthétiques ou artificiels. 54
							Fibres synthétiques ou artificielles discontinues. 55
							Tapis et autres revêtements de sol en matières textiles. 57
							Tissus spéciaux; surface tex touffetée; dentelle; tapisserie; etc 58
							Tissus imprégnés, enduits, recouverts ou stratifiés; etc 59
							Étoffes de bonneterie. 60
							Vêtements et accessoires du vêtement, en bonneterie. 61
	1,597				248		Vêtements et accessoires du vêtement, autres qu'en bonneterie. 62
							Autre article tex confectionné; assortiment; friperie & chiffon 63
							Chaussures, guêtres et articles analogues; parties de ces objets. 64
							Coiffures et parties de coiffures. 65
							Plume & duvet apprêtés & art en plume/duvet; fleur arti; etc 67
							Ouvrage en pierre, plâtre, ciment, amiante, mica/matière analogue 68
							Produits céramiques. 69
							Verre et ouvrages en verre. 70
							Perle fine/de culture, pierre gemme et métaux préc; monnaies etc 71
							Fonte, fer et acier 72
							Ouvrages en fonte, fer ou acier 73
							Cuivre et ouvrages en cuivre 74
							Nickel et ouvrages en nickel. 75
							Aluminium et ouvrages en aluminium. 76
							Zinc et ouvrages en zinc 79
							Autres métaux communs; cermet; ouvrages en ces matières 81
							Outils et outillage, art de coutellerie & couverts de table, etc 82
							Ouvrages divers en métaux communs. 83
							Machines, chaudières, appareils et engins mécaniques, parties 84
							Machines, appareil & mat él & parties; app enregistrement etc 85
							Véhicules & matériel pour voies ferrées et leurs parties; etc 86
							Voiture auto, tract, cyc & autre véh terrestre, leur part & acces 87
							Navigation aérienne ou spatiale. 88
							Instr & appareil d'optique, photo/ciné, mesure, contrôle etc 90
							Horlogerie. 91
							Armes, munitions et leurs parties et accessoires 93
							Meubles; mobilier médico-chirurgical; articles de literie etc 94
							Jouet, jeux, article pour divertissement/sport; parties & acces 95

(1) Voir note(s) à la fin des tableaux statistiques.

TABLE 2. DOMESTIC EXPORTS BY COUNTRY, H.S. CHAPTER AND PROVINCE OF ORIGIN
 TABLEAU 2. EXPORTATIONS NATIONALES PAR PAYS, CHAPITRE S.H. ET PROVINCE D'ORIGINE

Country/H.S. Chapter	All Provinces Toutes les provinces			January to September - Janvier à septembre 2001			
	July- September	January to September		Newfound- land	Prince Edward Is.	Nova Scotia	New Brunswick
	Juillet- Septembre	Janvier à septembre		Terre- Neuve	Î.Prince- Édouard	Nouvelle- Écosse	Nouveau- Brunswick
	2001	2000	2001				
Thousands of dollars - milliers de dollars							
India (cont.)							
96 Miscellaneous manufactured articles.	14	146	58				
97 Works of art, collectors' pieces and antiques.		5					
98 Special Classification Provisions	174	582	1,039				
99 Special Transaction - Trade.	1,519	4,071	4,091			602	17
Total	123,183	351,576	493,770	6,862	96	4,464	14,860
Indonesia							
02 Meat and edible meat offal.	13	106	143				
03 Fish & crustacean, mollusc & other aquatic invertebrate		66					
04 Dairy prod; birds' eggs; natural honey; edible prod nes	969	58	1,933				
05 Products of animal origin, nes or included.	27	215	280				
07 Edible vegetables and certain roots and tubers.	304	294	441				43
08 Edible fruit and nuts; peel of citrus fruit or melons.		371	827				
09 Coffee, tea, maté and spices.			45				
10 Cereals.	27,007	110,873	109,292				
11 Prod mill indust; malt; starches; inulin; wheat gluten		59	278		28		
12 Oil seed, oleagi fruits; miscell grain, seed, fruit etc	31	5,547	307				
15 Animal/veg fats & oils & their cleavage products; etc			41				
16 Prep of meat, fish or crustaceans, molluscs etc		22					
17 Sugars and sugar confectionery.	42	11	75				
19 Prep of cereal, flour, starch/milk; pastrycooks' prod	36	117	52				
20 Prep of vegetable, fruit, nuts or other parts of plants	436	593	1,397		248	18	516
21 Miscellaneous edible preparations.	411	333	552				
22 Beverages, spirits and vinegar.	132		924				
23 Residues & waste from the food indust; prepr ani fodder	782	1,995	1,833				
25 Salt; sulphur; earth & ston; plastering mat; lime & cam	4,988	9,843	15,288				
27 Mineral fuels, oils & product of their distillation;etc	211	165	474				
28 Inorgn chem; compds of prec met, radioact elements etc	77	113	294				
29 Organic chemicals.	103	24,416	2,094				
30 Pharmaceutical products.	7	82	146				
31 Fertilizers	16,231	33,069	25,652				
32 Tanning/dyeing extract; tannins & derivs; pigm etc		88					
33 Essential oils & resinoids; perf, cosmetic/toilet prep	47	101	120				
34 Soap, organic surface-active agents, washing prep, etc		64	147				
35 Albuminoidal subs; modified starches; glues; enzymes.	6		6				
37 Photographic or cinematographic goods.		30	17				
38 Miscellaneous chemical products		521	41		4	9	
39 Plastics and articles thereof	2,550	4,724	6,977				
40 Rubber and articles thereof.	450	1,623	1,082				
41 Raw hides and skins (other than furskins) and leather.		39					
44 Wood and articles of wood; wood charcoal.	116	2,424	828				
47 Pulp of wood/of other fibrous cellulosic mat; recovered	36,168	280,432	94,446			2,704	22,681
48 Paper & paperboard; art of paper pulp, paper/paperboard	3,181	9,759	13,839				126
49 Printed books, newspapers, pictures & other product etc		21	6				
52 Cotton.			81				
54 Man-made filaments.	49	194	299				
55 Man-made staple fibres.	1,769	749	2,758				
58 Special woven fab; tufted tex fab; lace; tapestries etc	5		8				
59 Impregnated, coated, cover/laminated textile fabric etc	315	383	315				
60 Knitted or crocheted fabrics.		102					
63 Other made up textile articles; sets; worn clothing etc			2				
68 Art of stone, plaster, cement, asbestos, mica/sim mat		21	142				
70 Glass and glassware.		206	29				
72 Iron and steel	133	1,611	357			69	
73 Articles of iron or steel	74	994	348				
74 Copper and articles thereof	36	138	36			36	
75 Nickel and articles thereof	168	1,845	1,207				
76 Aluminium and articles thereof.	26		30				
78 Lead and articles thereof		283	19				
79 Zinc and articles thereof	3,729	9,559	9,843				
81 Other base metals; cermet; articles thereof		124					
82 Tool, implement, cutlery, spoon & fork, of base met etc	2,240	3,460	4,101				
83 Miscellaneous articles of base metal.		12					
84 Machinery, boilers, mechanical appliances, engines, pts	2,859	15,585	21,440				
85 Electrical mchy equip parts thereof; sound recorder etc	1,011	1,726	8,413			3	
86 Railw/tramw locom, rolling-stock & parts thereof; etc	7,299		7,299				
87 Vehicles o/t railw/tramw roll-stock, pts & accessories	195	8,695	1,796				
88 Aircraft, spacecraft, and parts thereof.		127	154				
89 Ships, boats and floating structures.			24				

(1) See footnote(s) at the end of the statistical tables.

TABLE 2. DOMESTIC EXPORTS BY COUNTRY, H.S. CHAPTER AND PROVINCE OF ORIGIN
TABLEAU 2. EXPORTATIONS NATIONALES PAR PAYS, CHAPITRE S.H. ET PROVINCE D'ORIGINE

January to September - Janvier à septembre
2001

Quebec	Ontario	Manitoba	Saskatchewan	Alberta	British Columbia	Yukon/N.W.T./Nunavut (1)	Pays/Chapitres S.H.
Québec	Ontario	Manitoba	Saskatchewan	Alberta	Colombie britannique	Yukon/T.N.-O./Nunavut (1)	
Thousands of dollars - milliers de dollars							
Inde (suite)							
58							Ouvrages divers. 96
13	850	30		98	46		Objets d'art, de collection ou d'antiquité. 97
620	1,978	15	29	483	344		Dispositions de classification spéciale 98
							Transactions spéciales - commerciales. 99
97,313	49,074	22,810	182,666	34,681	80,939		Total
Indonésie							
	100			43			Viandes et abats comestibles. 02
969	963						Poissons & crustacés, mollusques & autres invertébrés aquatiques. 03
41	162			37	39		Laits & produits; oeufs d'oiseaux; miel nat; prod comestible, nda 04
			315	38	43		Autres produits d'origine animale, nda. 05
					827		Légumes, plantes, racines et tubercules alimentaires. 07
					45		Fruits comestibles; écorces d'agrumes ou de melons. 08
		18,928	51,561	38,083	719		Café, thé, maté & épices. 09
				250			Céréales. 10
	227	14	34	30			Prod de mino; malt; amidons & féculoses; inuline; gluten de froment 11
				6	35		Graine, fruits oléagineux; graines, semences et fruit divers; etc 12
75							Graisses & huiles ani/vég; grais aliment élaborées; cires ani etc 15
	52						Préparations de viandes, poissons ou crustacés, mollusques etc 16
				510			Sucres et sucreries. 17
119	433				102		Prép base de céréales, farines, amidons, féculoses/lait; pâtisserie 19
	923						Préparations de légumes, de fruits ou d'autres parties de plantes 20
21	797						Préparations alimentaires diverses. 21
9,498	540			3,185	1,014		Boissons, liquides alcooliques et vinaigres. 22
	442				2,064		Résidus & déchets des ind alimentaires; aliment prép pour animaux 23
				294	31		Sel; soufre; terres et pierres; plâtres, chaux et ciments. 25
	298			1,796			Combustibles minéraux, huiles; matières bitumineuses; cires etc 27
97	49						Prod chimique inorg; comp inorg/org méta/préc, éléments etc 28
		25,652					Produits chimiques organiques. 29
							Produits pharmaceutiques. 30
	62						Engrais. 31
				147	58		Extraits tannants/tinctoires; tanins; pigments; peinture; etc 32
	6						Huil essent & résinoïde; prod de parf/toil prép & prép cosmétique 33
							Savons, agent de surface organique, prép pr lessive, prép lub, etc 34
100	26						Mati albuminoïde; prod à base d'amidon/fécule mod; colle; enzyme 35
39	1,177			5,699	17		Produits photographiques ou cinématographiques. 37
	1,042						Produits divers des industries chimiques 38
168	349						Matières plastiques et ouvrages en ces matières 39
4,937	153		7,242	6,853	311		Caoutchouc et ouvrages en caoutchouc. 40
2,404	864	52			49,872		Peaux (autres que les pelletteries) et cuirs. 41
6					10,391		Bois, charbon de bois et ouvrages en bois. 44
							Pâte de bois/d'autres mat fib cellulose; papier etc à recycl 47
							Papiers et carton; ouvrage en pâte de cellulose, en papier/carton 48
							Produits de l'édition, presse; autres industries graphiques, etc 49
	299				81		Coton. 52
				2,758			Filaments synthétiques ou artificiels. 54
8							Fibres synthétiques ou artificielles discontinues. 55
219	95						Tissus spéciaux; surface tex touffetée; dentelle; tapisserie; etc 58
							Tissus imprégnés, enduits, recouverts ou stratifiés; etc 59
							Étoffes de bonneterie. 60
	142			2			Autre article tex confectionné; assortiment; friperie & chiffon 63
29							Ouvrage en pierre, plâtre, ciment, amiante, mica/matière analogue 68
119	168						Verre et ouvrages en verre. 70
22	260	43		20	1		Fonte, fer et acier 72
							Ouvrages en fonte, fer ou acier 73
		1,196					Cuivre et ouvrages en cuivre 74
				11			Nickel et ouvrages en nickel 75
3	26						Aluminium et ouvrages en aluminium. 76
					19		Plomb et ouvrages en plomb 78
					9,843		Zinc et ouvrages en zinc 79
	4,077			23			Autres métaux communs; cermet; ouvrages en ces matières 81
							Outils et outillage, art de coutellerie & couverts de table, etc 82
320	12,395		14	7,653	1,055		Ouvrages divers en métaux communs. 83
1,201	6,907	64		235			Machines, chaudières, appareils et engins mécaniques, parties 84
	7,299						Machines, appareil & mat él & parties; app enregistrement etc 85
	1,684	20				91	Véhicules & matériel pour voies ferrées et leurs parties; etc 86
	136						Voiture auto, tract, cyc & autre véh terrestre, leur part & acces 87
17							Navigation aérienne ou spatiale. 88
					24		Navigation maritime ou fluviale. 89

(1) Voir note(s) à la fin des tableaux statistiques.

TABLE 2. DOMESTIC EXPORTS BY COUNTRY, H.S. CHAPTER AND PROVINCE OF ORIGIN
TABLEAU 2. EXPORTATIONS NATIONALES PAR PAYS, CHAPITRE S.H. ET PROVINCE D'ORIGINE

Country/H.S. Chapter	All Provinces Toutes les provinces			January to September - Janvier à septembre 2001			
	July- September	January to September		Newfound- land	Prince Edward Is.	Nova Scotia	New Brunswick
	Juillet- Septembre	Janvier à septembre		Terre- Neuve	Î. Prince- Édouard	Nouvelle- Écosse	Nouveau- Brunswick
	2001	2000	2001				
Thousands of dollars - milliers de dollars							
Indonesia (cont.)							
90 Optical, photo, cine, meas, checking, precision, etc	42	619	176			11	
92 Musical instruments; parts and access of such articles			41				41
94 Furniture; bedding, mattress, matt support, cushion etc		2					
95 Toys, games & sports requisites; parts & access thereof	1	26	5				
96 Miscellaneous manufactured articles.		21					
98 Special Classification Provisions	140	556	1,821				
99 Special Transaction - Trade.	945	2,337	2,597			13	65
Total	115,382	537,576	343,244		281	2,868	23,476
Iran, Isla. Rep.							
04 Dairy prod; birds' eggs; natural honey; edible prod nes		248	22				
05 Products of animal origin, nes or included.	391	942	852				
07 Edible vegetables and certain roots and tubers.		2,584	411				
10 Cereals.	40,797	467,685	286,786				
12 Oil seed, oleagi fruits; miscell grain, seed, fruit etc	1,167	29	1,167				
15 Animal/veg fats & oils & their cleavage products; etc		10,604	12				
16 Prep of meat, fish or crustaceans, molluscs etc	143		143			143	
22 Beverages, spirits and vinegar.		21					
23 Residues & waste from the food indust; prepr ani fodder	585	1,634	1,245				
25 Salt; sulphur; earth & ston; plastering mat; lime & cem	137	47	150				
27 Mineral fuels, oils & product of their distillation;etc		2,411	83				
28 Inorgn chem; compds of prec met, radioact elements etc	115		1,555				
30 Pharmaceutical products.	293	2,130	2,463				
32 Tanning/dyeing extract; tannins & derivs; pigm etc		51	56				
33 Essential oils & resinoids; perf, cosmetic/toilet prep			30				
34 Soap, organic surface-active agents, washing prep, etc			431				
38 Miscellaneous chemical products	193	944	193				
39 Plastics and articles thereof	122	1,365	388				
40 Rubber and articles thereof.			166				
41 Raw hides and skins (other than furskins) and leather.			22				
42 Articles of leather; saddlery/harness; travel goods etc		3					
47 Pulp of wood/of other fibrous cellulosic mat; recovered	85	14,490	146				
48 Paper & paperboard; art of paper pulp, paper/paperboard	15	4,218	603				
49 Printed books, newspapers, pictures & other product etc		3					
57 Carpets and other textile floor coverings.	89		89				
59 Impregnated, coated, cover/laminated textile fabric etc		2					
70 Glass and glassware.	293		293				
72 Iron and steel		367	36				
73 Articles of iron or steel	189	36	326				
74 Copper and articles thereof		250					
76 Aluminium and articles thereof.		20	16				
82 Tool, implement, cutlery, spoon & fork, of base met etc	32	18	38				
83 Miscellaneous articles of base metal.		92	6				
84 Machinery, boilers, mechanical appliances, engines, pts	1,890	3,258	14,193				
85 Electrical mchy equip parts thereof; sound recorder etc	1,072	5,588	4,743			93	
86 Railw/tramw locom, rolling-stock & parts thereof; etc	682	846	2,107				
87 Vehicles o/t railw/tramw roll-stock, pts & accessories		7	161				
90 Optical, photo, cine, meas, checking, precision, etc	1,331	1,820	2,454				
92 Musical instruments; parts and access of such articles		10					
94 Furniture; bedding, mattress, matt support, cushion etc		69					
96 Miscellaneous manufactured articles.		36					
98 Special Classification Provisions	451	408	710				
99 Special Transaction - Trade.	185	370	412			1	
Total	50,269	522,625	322,522			238	
Iraq							
10 Cereals.		28,314					
49 Printed books, newspapers, pictures & other product etc		18					
73 Articles of iron or steel	56		168				
84 Machinery, boilers, mechanical appliances, engines, pts	11	10,257	3,188				
85 Electrical mchy equip parts thereof; sound recorder etc			22				
86 Railw/tramw locom, rolling-stock & parts thereof; etc			164				
90 Optical, photo, cine, meas, checking, precision, etc	105		112				
94 Furniture; bedding, mattress, matt support, cushion etc		2					
98 Special Classification Provisions			39				
99 Special Transaction - Trade.	3	7	3				
Total	176	38,599	3,700				

(1) See footnote(s) at the end of the statistical tables.

TABLE 2. DOMESTIC EXPORTS BY COUNTRY, H.S. CHAPTER AND PROVINCE OF ORIGIN
TABLEAU 2. EXPORTATIONS NATIONALES PAR PAYS, CHAPITRE S.H. ET PROVINCE D'ORIGINE

January to September - Janvier à septembre
2001

Quebec	Ontario	Manitoba	Saskatchewan	Alberta	British Columbia	Yukon/N.W.T./ Nunavut (1)	Pays/Chapitres S.H.
Québec	Ontario	Manitoba	Saskatchewan	Alberta	Colombie britannique	Yukon/T.N.-O./ Nunavut (1)	
Thousands of dollars - milliers de dollars							
Indonésie (suite)							
8	33			96	26		Instr & appareil d'optique, photo/ciné, mesuré, contrôle etc 90
							Instruments de musique; parties & accessoires de ces instruments. 92
5							Meubles; mobilier médico-chirurgical; articles de literie etc 94
							Jouet, jeux, article pour divertissement/sport; parties & acces 95
1,688	13			87	30		Ouvrages divers. 96
108	623			1,076	709		Dispositions de classification spéciale 98
							Transactions spéciales - commerciales. 99
22,233	42,838	20,319	84,821	68,946	77,458		Total
Iran, Rép. Islam.							
	22						Laits & produits; oeufs d'oiseaux; miel nat; prod comestible, nda 04
	630			222			Autres produits d'origine animale, nda. 05
37		374	138,127	99,801	1,720		Légumes, plantes, racines et tubercules alimentaires. 07
		47,136					Céréales. 10
	12	1,167					Graine, fruits oléagineux; graines, semences et fruit divers; etc 12
							Graisses & huiles ani/vég; gras aliment élaborées; cires ani etc 15
	1,245						Préparations de viandes, poissons ou crustacés, mollusques etc 16
150							Boissons, liquides alcooliques et vinaigres. 22
							Résidus & déchets des ind alimentaires; aliment prép pour animaux 23
							Sel; soufre; terres et pierres; plâtres, chaux et ciments. 25
1,083	471				83		Combustibles minéraux, huiles; matières bitumineuses; cires etc 27
774	897	772		19			Prod chimique inorg; comp inorg/org méta/préc, éléments etc 28
				54	2		Produits pharmaceutiques. 30
	30						Extraits tannants/tinctoires; tanins; pigments; peinture; etc 32
58	122			372			Huil essent & résinoïde; prod de parf/toil prép & prép cosmétique 33
16	285			70			Savons, agent de surface organique, prép pr lessive, prép lub,etc 34
166				86			Produits divers des industries chimiques 38
	22						Matières plastiques et ouvrages en ces matières 39
							Caoutchouc et ouvrages en caoutchouc. 40
146				152			Peaux (autres que les pelletteries) et cuirs. 41
132	107				363		Ouvrage en cuir; bourrellerie ou sellerie; article de voyage, etc 42
							Pâte de bois/d'autres mat fib cellulose; papier etc à recycl 47
	89						Papiers et carton; ouvrage en pâte de cellulose, en papier/carton 48
140							Produits de l'édition, presse; autres industries graphiques, etc 49
36							Tapis et autres revêtements de sol en matières textiles. 57
119	45			160			Tissus imprégnés, enduits, recouverts ou stratifiés; etc 59
							Verre et ouvrages en verre. 70
	16						Fonte, fer et acier 72
38							Ouvrages en fonte, fer ou acier 73
							Cuivre et ouvrages en cuivre 74
2,855	1,602	140		6	222		Aluminium et ouvrages en aluminium. 76
1,541	2,985	66					Outils et outillage, art de coutellerie & couverts de table, etc 82
2,107							Ouvrages divers en métaux communs. 83
113	21			9,279			Machines, chaudières, appareils et engins mécaniques, parties 84
2,148	100			149			Machines, appareil & mat él & parties; app enregistrement etc 85
							Véhicules & matériel pour voies ferrées et leurs parties; etc 86
				26			Voiture auto, tract, cyc & autre véh terrestre, leur part & acces 87
				203	2		Instr & appareil d'optique, photo/ciné, mesure, contrôle etc 90
							Instruments de musique; parties & accessoires de ces instruments. 92
							Meubles; mobilier médico-chirurgical; articles de literie etc 94
548	153				9		Ouvrages divers. 96
211	110	13		19	54		Dispositions de classification spéciale 98
							Transactions spéciales - commerciales. 99
12,428	8,971	49,671	138,127	110,625	2,458		Total
Irak							
							Céréales. 10
							Produits de l'édition, presse; autres industries graphiques, etc 49
				168			Ouvrages en fonte, fer ou acier 73
		323		2,865			Machines, chaudières, appareils et engins mécaniques, parties 84
				22			Machines, appareil & mat él & parties; app enregistrement etc 85
164							Véhicules & matériel pour voies ferrées et leurs parties; etc 86
7				105			Instr & appareil d'optique, photo/ciné, mesure, contrôle etc 90
							Meubles; mobilier médico-chirurgical; articles de literie etc 94
	39						Dispositions de classification spéciale 98
					3		Transactions spéciales - commerciales. 99
171	39	323		3,162	3		Total

(1) Voir note(s) à la fin des tableaux statistiques.

TABLE 2. DOMESTIC EXPORTS BY COUNTRY, H.S. CHAPTER AND PROVINCE OF ORIGIN
TABLEAU 2. EXPORTATIONS NATIONALES PAR PAYS, CHAPITRE S.H. ET PROVINCE D'ORIGINE

Country/H.S. Chapter	All Provinces Toutes les provinces			January to September - Janvier à septembre 2001			
	July- September	January to September		Newfound- land	Prince Edward Is.	Nova Scotia	New Brunswick
	Juillet- Septembre	Janvier à septembre		Terre- Neuve	Î.Prince- Édouard	Nouvelle- Écosse	Nouveau- Brunswick
	2001	2000	2001				
Ireland							
01 Live animals.		157					
03 Fish & crustacean, mollusc & other aquatic invertebrate	15	314	109			59	49
04 Dairy prod; birds' eggs; natural honey; edible prod nes			35				
05 Products of animal origin, nes or included.	165	72	165				
07 Edible vegetables and certain roots and tubers.	3,273	8,053	5,842				
08 Edible fruit and nuts; peel of citrus fruit or melons.		14	329				
09 Coffee, tea, maté and spices.	6	61	25				
10 Cereals.	11	1,157	54				
12 Oil seed, oleagi fruits; miscell grain, seed, fruit etc		120	126				
16 Prep of meat, fish or crustaceans, molluscs etc	364	731	679				
17 Sugars and sugar confectionery.	10	101	67				
19 Prep of cereal, flour, starch/milk; pastrycooks' prod	77	408	379				
20 Prep of vegetable, fruit, nuts or other parts of plants	101	276	191				
21 Miscellaneous edible preparations.	25	221	646				
22 Beverages, spirits and vinegar.	8		37				
23 Residues & waste from the food indust; prepr ani fodder		990					
25 Salt; sulphur; earth & ston; plastering mat; lime & cam	55	6	157				
27 Mineral fuels, oils & product of their distillation;etc		25	4				
28 Inorgn chem; compds of prec met, radioact elements etc	701	1,124	701				
29 Organic chemicals.		577	329				
30 Pharmaceutical products.	8,095	16,274	25,277				
32 Tanning/dyeing extract; tannins & derivs; pigm etc	27	121	27				11
33 Essential oils & resinoids; perf, cosmetic/toilet prep	203	77	680				
34 Soap, organic surface-active agents, washing prep, etc	30		60				
35 Albuminoidal subs; modified starches; glues; enzymes.		91					
37 Photographic or cinematographic goods.		4,748	104				
38 Miscellaneous chemical products		327					
39 Plastics and articles thereof	406	2,787	1,886				
40 Rubber and articles thereof.	194	262	241				97
41 Raw hides and skins (other than furskins) and leather.		100	27				
42 Articles of leather; saddlery/harness; travel goods etc		12	22				
44 Wood and articles of wood; wood charcoal.	5,996	20,655	17,079	43		70	377
47 Pulp of wood/of other fibrous cellulosic mat; recovered	3,812	10,578	13,072				
48 Paper & paperboard; art of paper pulp, paper/paperboard	1,179	7,882	4,743			154	
49 Printed books, newspapers, pictures & other product etc	59	732	229				
51 Wool, fine/coarse animal hair, horsehair yarn & fabric		23	18				
54 Man-made filaments.		261	133				
55 Man-made staple fibres.		148					
56 Wadding, felt & nonwoven; yarns; twine, cordage, etc	21	86	56				
57 Carpets and other textile floor coverings.	36	56	171				
58 Special woven fab; tufted tex fab; lace; tapestries etc		71	12				
59 Impregnated, coated, cover/laminated textile fabric etc	116	7	116				
61 Art of apparel & clothing access, knitted or crocheted.	107	1,146	758				
62 Art of apparel & clothing access, not knitted/crocheted	113	1,431	1,527				
63 Other made up textile articles; sets; worn clothing etc	4	162	54				
66 Umbrellas, walking-sticks, seat-sticks, whips, etc			20				
67 Prepr feathers & down; arti flower; articles human hair		11-	32				
68 Art of stone, plaster, cement, asbestos, mica/sim mat	154	113	403	267			
69 Ceramic products.	12	8	12				
70 Glass and glassware.	45	31	97				
71 Natural/cultured pearls, prec stones & metals, coin etc			4				
72 Iron and steel		75	21				
73 Articles of iron or steel	261	1,938	1,471			31	
74 Copper and articles thereof		40	210				
75 Nickel and articles thereof	1	17	18				
76 Aluminium and articles thereof.	972	4,844	4,427				
81 Other base metals; cermet; articles thereof	588	1,192	1,759				
82 Tool, implement, cutlery, spoon & fork, of base met etc	54	337	177				
83 Miscellaneous articles of base metal.	27	156	147				
84 Machinery, boilers, mechanical appliances, engines, pts	21,946	47,636	61,986		359	2,438	24
85 Electrical mchy equip parts thereof; sound recorder etc	12,518	59,026	46,498	16		29	60
86 Railw/tramw locom, rolling-stock & parts thereof; etc		3					
87 Vehicles o/t railw/tramw roll-stock, pts & accessories	215	977	1,184				
88 Aircraft, spacecraft, and parts thereof.	719	1,659	4,147			35	
89 Ships, boats and floating structures.	15		56				
90 Optical, photo, cine, meas, checking, precision, etc	1,090	8,059	4,909			12	
92 Musical instruments; parts and access of such articles	74	93	218				66
93 Arms and ammunition; parts and accessories thereof.	8		18				
94 Furniture; bedding, mattress, matt support, cushion etc	444	1,773	2,087				
95 Toys, games & sports requisites; parts & access thereof	284	309	638		63	212	97
96 Miscellaneous manufactured articles.		21	18			38	

(1) See footnote(s) at the end of the statistical tables.

TABLE 2. DOMESTIC EXPORTS BY COUNTRY, H.S. CHAPTER AND PROVINCE OF ORIGIN
TABLEAU 2. EXPORTATIONS NATIONALES PAR PAYS, CHAPITRE S.H. ET PROVINCE D'ORIGINE

January to September - Janvier à septembre
2001

Quebec	Ontario	Manitoba	Saskat- chewan	Alberta	British Columbia	Yukon/N.W.T./ Nunavut (1)	Pays/Chapitres S.H.
Québec	Ontario	Manitoba	Saskat- chewan	Alberta	Colombie britannique	Yukon/T.N.-O./ Nunavut (1)	
Thousands of dollars - milliers de dollars							
							Irlande
							Animaux vivants. 01
35							Poissons & crustacés, mollusques & autres invertébrés aquatiques. 03
	165						Laits & produits; oeufs d'oiseaux; miel nat; prod comestible, nda 04
	678	2,200	2,963				Autres produits d'origine animale, nda. 05
						329	Légumes, plantes, racines et tubercules alimentaires. 07
25							Fruits comestibles; écorces d'agrumes ou de melons. 08
		30	18	6			Café, thé, maté et épices. 09
		18		108			Céréales. 10
						679	Graine, fruits oléagineux; graines, semences et fruit divers; etc 12
67							Préparations de viandes, poissons ou crustacés, mollusques etc 16
379							Sucres et sucreries. 17
191							Prép base de céréales, farines, amidons, féculs/lait; pâtisserie 19
147	456			39		4	Préparations de légumes, de fruits ou d'autres parties de plantes 20
8	28						Préparations alimentaires diverses. 21
							Boissons, liquides alcooliques et vinaigres. 22
							Résidus & déchets des ind alimentaires; aliment prép pour animaux 23
	157						Sel; soufre; terres et pierres; plâtres, chaux et ciments. 25
	4						Combustibles minéraux, huiles; matières bitumineuses; cires etc 27
17	683						Prod chimique inorg; comp inorg/org méta/préc, éléments etc 28
	295					34	Produits chimiques organiques. 29
22,733	2,543						Produits pharmaceutiques. 30
	16						Extraits tannants/tinctoires; tanins; pigments; peinture; etc 32
135	545						Huil essent & résinoïde; prod de parf/toil prép & prép cosmétique 33
	10			49			Savons, agent de surface organique, prép pr lessive, prép lub,etc 34
							Mati albuminoïde; prod à base d'amidon/fécule mod; colle; enzyme 35
	104						Produits photographiques ou cinématographiques. 37
91	1,506			95		192	Produits divers des industries chimiques 38
	103					40	Matières plastiques et ouvrages en ces matières 39
27							Caoutchouc et ouvrages en caoutchouc. 40
	1			21			Peaux (autres que les pelleteries) et cuirs. 41
11,842	1,777	161		3		2,802	Ouvrage en cuir; bourrellerie ou sellerie; article de voyage, etc 42
13,072							Bois, charbon de bois et ouvrages en bois. 44
4,390	187					10	Pâte de bois/d'autres mat fib cellulose; papier etc à recycl 47
150	28	38		12			Papiers et carton; ouvrage en pâte de cellulose, en papier/carton 48
18							Produits de l'édition, presse; autres industries graphiques, etc 49
114	18						Laine, poils fin ou grossiers; fils et tissus de crin. 51
							Filaments synthétiques ou artificiels. 54
35	21						Fibres synthétiques ou artificielles discontinues. 55
85	85						Quates, feutres non-tissé; ficelles, cordes et cordages; etc 56
12							Tapis et autres revêtements de sol en matières textiles. 57
116							Tissus spéciaux; surface tex touffetée; dentelle; tapisserie; etc 58
738	19						Tissus imprégnés, enduits, recouverts ou stratifiés; etc 59
1,527							Vêtements et accessoires du vêtement, en bonneterie. 61
54							Vêtements et accessoires du vêtement, autres qu'en bonneterie. 62
		20					Autre article tex confectionné; assortiment; friperie & chiffon 63
32	135						Parapluies, ombrelles, parasols, cannes, canne-siège, fouets, etc 66
1	11						Plume & duvet apprêtés & art en plume/duvet; fleur arti; etc 67
23	22					51	Ouvrage en pierre, plâtre, ciment, amianto, mica/matière analogue 68
	4						Produits céramiques. 69
							Verre et ouvrages en verre. 70
		21					Perle fine/de culture, pierre gemme et métaux préc; monnaies etc 71
524	907			7			Fonte, fer et acier 72
197						12	Ouvrages en fonte, fer ou acier 73
14				4			Cuivre et ouvrages en cuivre 74
3,718	706					2	Nickel et ouvrages en nickel 75
	1,759						Aluminium et ouvrages en aluminium. 76
	177						Autres métaux communs; cermets; ouvrages en ces matières 81
	102					39	Outils et outillage, art de coutellerie & couverts de table, etc 82
32,862	23,713	91	9	1,058	1,429		Ouvrages divers en métaux communs. 83
7,003	32,778	316		6,158	134		Machines, chaudières, appareils et engins mécaniques, parties 84
							Machines, appareil & mat él & parties; app enregistrement etc 85
							Véhicules & matériel pour voies ferrées et leurs parties; etc 86
6	410		67	700			Voiture auto, tract, cyc & autre véh terrestre, leur part & acces 87
1,871	627			159	1,451		Navigation aérienne ou spatiale. 88
	15				41		Navigation maritime ou fluviale. 89
1,155	1,517	13		431	1,779		Instr & appareil d'optique, photo/ciné, mesure, contrôle etc 90
152							Instruments de musique; parties & accessoires de ces instruments. 92
18							Armes, munitions et leurs parties et accessoires 93
66	1,477	44		88	39		Mobilier; mobilier médico-chirurgical; articles de literie etc 94
288	217	16	1	7	67		Jouet, jeux, article pour divertissement/sport; parties & acces 95
	18						Ouvrages divers. 96

(1) Voir note(s) à la fin des tableaux statistiques.

TABLE 2. DOMESTIC EXPORTS BY COUNTRY, H.S. CHAPTER AND PROVINCE OF ORIGIN
 TABLEAU 2. EXPORTATIONS NATIONALES PAR PAYS, CHAPITRE S.H. ET PROVINCE D'ORIGINE

Country/H.S. Chapter	All Provinces Toutes les provinces			January to September - Janvier à septembre 2001			
	July- September	January to September		Newfound- land	Prince Edward Is.	Nova Scotia	New Brunswick
	Juillet- Septembre	Janvier à septembre		Terre- Neuve	Î.Prince- Édouard	Nouvelle- Écosse	Nouveau- Brunswick
	2001	2000	2001				
Thousands of dollars - milliers de dollars							
Ireland (cont.)							
97 Works of art, collectors' pieces and antiques.			2				
98 Special Classification Provisions	241	2,004	508			1	
99 Special Transaction - Trade.	663	4,243	2,605		2	22	178
Total	65,564	217,042	209,871	283	468	3,107	962
Israel							
01 Live animals.		257	260				
02 Meat and edible meat offal.		24	107			79	
03 Fish & crustacean, mollusc & other aquatic invertebrate	132	93	497			169	163
04 Dairy prod; birds' eggs; natural honey; edible prod nes		36					
05 Products of animal origin, nes or included.			11				11
07 Edible vegetables and certain roots and tubers.	945	1,868	3,557			1	
08 Edible fruit and nuts; peel of citrus fruit or melons.	102	65	381			78	
09 Coffee, tea, maté and spices.		25	71				
10 Cereals.	30	5,505	202				
11 Prod mill indust; malt; starches; inulin; wheat gluten		283	54				40
12 Oil seed, oleagi fruits; miscell grain, seed, fruit etc	163	274	336				
15 Animal/veg fats & oils & their cleavage products; etc			40				
16 Prep of meat, fish or crustaceans, molluscs etc		10					
17 Sugars and sugar confectionery.	152	507	576				
19 Prep of cereal, flour, starch/milk; pastrycooks' prod	173	240	1,120				
20 Prep of vegetable, fruit, nuts or other parts of plants	91	1,223	746		191		114
21 Miscellaneous edible preparations.	140	773	1,026			11	
22 Beverages, spirits and vinegar.	365	434	818				
23 Residues & waste from the food indust; prepr ani fodder	247	734	1,095				
25 Salt; sulphur; earth & ston; plastering mat; lime & cem	25	8,656	6,810				
27 Mineral fuels, oils & product of their distillation;etc		187	134			15	
28 Inorgn chem; compds of prec met, radioact elements etc	55	192	423			33	
29 Organic chemicals.	158	666	390				
30 Pharmaceutical products.	1,469	4,007	3,831			1	
32 Tanning/dyeing extract; tannins & derivs; pigm etc	84	26	228				
33 Essential oils & resinoids; parf, cosmetic/toilet prep	20	206	264				
34 Soap, organic surface-active agents, washing prep, etc	19	474	334				
35 Albuminoidal subs; modified starches; glues; enzymes.		11	14				
38 Miscellaneous chemical products	16	648	202				
39 Plastics and articles thereof	984	3,231	4,398			75	
40 Rubber and articles thereof.	92	29	229				
41 Raw hides and skins (other than furskins) and leather.		13	18				
42 Articles of leather; saddlery/harness; travel goods etc		26					
44 Wood and articles of wood; wood charcoal.	2,281	6,089	6,085			591	
47 Pulp of wood/of other fibrous cellulosic mat; recovered	84	1,940	239			5	
48 Paper & paperboard; art of paper pulp, paper/paperboard	12,127	21,487	49,266			4,172	10,818
49 Printed books, newspapers, pictures & other product etc	403	375	1,224				
51 Wool, fine/coarse animal hair, horsehair yarn & fabric			72				
52 Cotton.	65	1,020	1,056				
54 Man-made filaments.	94	324	377			8	
55 Man-made staple fibres.	15	110	269			5	
56 Wadding, felt & nonwoven; yarns; twine, cordage, etc		31					
57 Carpets and other textile floor coverings.	171	631	564				
58 Special woven fab; tufted tex fab; lace; tapestries etc			20				
59 Impregnated, coated, cover/laminated textile fabric etc	264	1,180	972				
60 Knitted or crocheted fabrics.	25	33	41				
61 Art of apparel & clothing access, knitted or crocheted.	162	539	278				
62 Art of apparel & clothing access, not knitted/crocheted	567	2,418	1,541			6	
63 Other made up textile articles; sets; worn clothing etc	68	169	290				
64 Footwear, gaiters and the like; parts of such articles.	30	342	30				
65 Headgear and parts thereof.	257	265	702				
66 Umbrellas, walking-sticks, seat-sticks, whips, etc			12				
67 Prepr feathers & down; arti flower; articles human hair			25				
68 Art of stone, plaster, cement, asbestos, mica/sim mat	4	111	18				
69 Ceramic products.	289	152	381				
70 Glass and glassware.		524	334				
71 Natural/cultured pearls, prec stones & metals, coin etc		381	1,054				
72 Iron and steel	488	736	665				
73 Articles of iron or steel	156	1,941	1,921			8	
74 Copper and articles thereof	2	398	29				
76 Aluminium and articles thereof.	825	4,685	3,099				
79 Zinc and articles thereof			21				
81 Other base metals; carnets; articles thereof	83	114	202				

(1) See footnote(s) at the end of the statistical tables.

TABLE 2. DOMESTIC EXPORTS BY COUNTRY, H.S. CHAPTER AND PROVINCE OF ORIGIN
 TABLEAU 2. EXPORTATIONS NATIONALES PAR PAYS, CHAPITRE S.H. ET PROVINCE D'ORIGINE

January to September - Janvier à septembre
 2001

Quebec	Ontario	Manitoba	Saskatchewan	Alberta	British Columbia	Yukon/N.W.T./Nunavut (1)	Pays/Chapitres S.H.	
Québec	Ontario	Manitoba	Saskatchewan	Alberta	Colombie britannique	Yukon/T.N.-O./Nunavut (1)		
Thousands of dollars - milliers de dollars								
							Irlande (suite)	
160	235			30	81		Objets d'art, de collection ou d'antiquité.	97
821	1,227		8	113	109		Dispositions de classification spéciale	98
							Transactions spéciales - commerciales.	99
104,948	75,505	3,094	3,068	9,131	9,300		Total	
							Israël	
	260						Animaux vivants.	01
	28						Viandes et abats comestibles.	02
	140	24					Poissons & crustacés, mollusques & autres invertébrés aquatiques.	03
							Laits & produits; oeufs d'oiseaux; miel nat; prod comestible, nda	04
235	56	504	1,301	652	804		Autres produits d'origine animale, nda.	05
134	168						Légumes, plantes, racines et tubercules alimentaires.	07
	71						Fruits comestibles; écorces d'agrumes ou de melons.	08
	159	17	7	5	12		Café, thé, maté et épices.	09
	14						Céréales.	10
68	184	58	24	1			Prod de mino; malt; amidons & féculs; inuline; gluten de froment	11
	40						Graine, fruits oléagineux; graines, semences et fruit divers; etc	12
							Graisses & huiles ani/vég; gras aliment élaborés; cires ani etc	15
							Préparations de viandes, poissons ou crustacés, mollusques etc	16
	576						Sucres et sucreries.	17
2	1,118						Prép base de céréales, farines, amidons, féculs/lait; pâtisserie	19
17	423						Préparations de légumes, de fruits ou d'autres parties de plantes	20
324	690						Préparations alimentaires diverses.	21
	818						Boissons, liquides alcooliques et vinaigres.	22
77	1,018						Résidus & déchets des ind alimentaires; aliment prép pour animaux	23
	46			6,764			Sel; soufre; terres et pierres; plâtres, chaux et ciments.	25
116	119						Combustibles minéraux, huiles; matières bitumineuses; cires etc	27
	164	52		55			Prod chimique inorg; comp inorg/org méta/préc, éléments etc	28
1,949	1,861	18			49		Produits chimiques organiques.	29
47	181						Produits pharmaceutiques.	30
14	249						Extraits tannants/tinctorioux; tanins; pigments; peinture; etc	32
165	169						Huil essent & résinoïde; prod de parf/toil prép & prép cosmétique	33
13	1						Savons, agent de surface organique, prép pr lessive, prép lub,etc	34
74	128						Mati albuminoïde; prod à base d'amidon/fécule mod; colle; enzyme	35
1,727	2,137	36		411	10		Produits divers des industries chimiques	38
170	58						Matières plastiques et ouvrages en ces matières	39
	18						Caoutchouc et ouvrages en caoutchouc.	40
							Peaux (autres que les pelleteries) et cuirs.	41
2,382	2,878	123			109		Ouvrage en cuir; bourrellerie ou sellerie; article de voyage, etc	42
234							Bois, charbon de bois et ouvrages en bois.	44
32,792	1,115						Pâte de bois/d'autres mat fib cellulosi ques; papier etc à recycl	47
836	382						Papiers et carton; ouvrage en pâte de cellulose, en papier/carton	48
58	13						Produits de l'édition, presse; autres industries graphiques, etc	49
1,056							Laine, poils fin ou grossiers; fils et tissus de crin.	51
291	77						Coton.	52
261	1						Filaments synthétiques ou artificiels.	54
							Fibres synthétiques ou artificielles discontinues.	55
532	32						Quates, feutres non-tissé; ficelles, cordes et cordages; etc	56
	20						Tapis et autres revêtements de sol en matières textiles.	57
937	35						Tissus spéciaux; surface tex touffetée; dentelle; tapisserie; etc	58
41							Tissus imprégnés, enduits, recouverts ou stratifiés; etc	59
268	10						Étoffes de bonneterie.	60
1,174	360						Vêtements et accessoires du vêtement, en bonneterie.	61
89	40						Vêtements et accessoires du vêtement, autres qu'en bonneterie.	62
30							Autre article tex confectionné; assortiment; friperie & chiffon	63
41	661						Chaussures, guêtres et articles analogues; parties de ces objets.	64
		12					Coiffures et parties de coiffures.	65
25							Parapluies, ombrelles, parasols, cannes, canne-siège, fouets, etc	66
4	13						Plume & duvet apprêtés & art en plume/duvet; fleur arti; etc	67
207				173			Ouvrage en pierre, plâtre, ciment, amiante, mica/matière analogue	68
14	320						Produits céramiques.	69
49	1,005						Verre et ouvrages en verre.	70
	665						Perle fine/de culture, pierre gemme et métaux préc; monnaies etc	71
323	1,560					29	Fonte, fer et acier	72
	29						Ouvrages en fonte, fer ou acier	73
2,845	254						Cuivre et ouvrages en cuivre	74
21							Aluminium et ouvrages en aluminium.	76
105	96						Zinc et ouvrages en zinc	79
							Autres métaux communs; cermet; ouvrages en ces matières	81

(1) Voir note(s) à la fin des tableaux statistiques.

TABLE 2. DOMESTIC EXPORTS BY COUNTRY, H.S. CHAPTER AND PROVINCE OF ORIGIN
TABLEAU 2. EXPORTATIONS NATIONALES PAR PAYS, CHAPITRE S.H. ET PROVINCE D'ORIGINE

Country/H.S. Chapter	All Provinces Toutes les provinces			January to September - Janvier à septembre 2001			
	July- September	January to September		Newfound- land	Prince Edward Is.	Nova Scotia	New Brunswick
	Juliet- Septembre	Janvier à septembre		Terre- Neuve	Î.Prince- Édouard	Nouvelle- Écosse	Nouveau- Brunswick
	2001	2000	2001				
Thousands of dollars - milliers de dollars							
Israel (cont.)							
82 Tool, implement, cutlery, spoon & fork, of base met etc	13	333	57				
83 Miscellaneous articles of base metal.	13	478	420				
84 Machinery, boilers, mechanical appliances, engines, pts	37,264	65,489	101,135			166	117
85 Electrical mchy equip parts thereof; sound recorder etc	3,048	23,600	18,903			43	
87 Vehicles o/t rail/tramw roll-stock, pts & accessories	1,040	15,374	1,941				
88 Aircraft, spacecraft, and parts thereof.	270	2,608	809		170		
89 Ships, boats and floating structures.		921	1,160				
90 Optical, photo, cine, meas, checking, precision, etc	1,022	7,272	8,853				
91 Clocks and watches and parts thereof.	2		2				
92 Musical instruments; parts and access of such articles		7	13				
93 Arms and ammunition; parts and accessories thereof.		43	26				13
94 Furniture; bedding, mattress, matt support, cushion etc	441	6,568	3,252				
95 Toys, games & sports requisites; parts & access thereof	270	1,124	1,195				
96 Miscellaneous manufactured articles.	9	24	20				
97 Works of art, collectors' pieces and antiques.	34		34				
98 Special Classification Provisions	1,792	2,432	4,034	15			
99 Special Transaction - Trade.	992	3,694	3,528		14	166	37
Total	70,160	206,722	244,383	15	376	5,645	11,315
Italy							
01 Live animals.		37	10				
02 Meat and edible meat offal.	3,592	4,689	10,638				
03 Fish & crustacean, mollusc & other aquatic invertebrate	3,333	8,682	10,572	450	2,160	5,013	1,405
04 Dairy prod; birds' eggs; natural honey; edible prod nes			260				
05 Products of animal origin, nes or included.	260	702	659				
06 Live tree & other plant; bulb, root; cut flowers etc		24					
07 Edible vegetables and certain roots and tubers.	9,145	13,319	19,290				
08 Edible fruit and nuts; peel of citrus fruit or melons.	146	1,131	1,349			1,170	
10 Cereals.	27,614	57,071	49,812				
11 Prod mill indust; malt; starches; inulin; wheat gluten		84					
12 Oil seed, oleagi fruits; miscell grain, seed, fruit etc	62	1,268	1,758				
13 Lac; gums, resins & other vegetable saps & extracts.	3		3				
15 Animal/veg fats & oils & their cleavage products; etc			179				
16 Prep of meat, fish or crustaceans, molluscs etc	984	1,275	2,088	932	42		
17 Sugars and sugar confectionery.	36	192	173				11
19 Prep of cereal, flour, starch/milk; pastrycooks' prod			31				
20 Prep of vegetable, fruit, nuts or other parts of plants	33	67	50				
21 Miscellaneous edible preparations.	166	404	332				
22 Beverages, spirits and vinegar.	351	587	675				
23 Residues & waste from the food indust; prepr ani fodder	424	2,592	1,685				
24 Tobacco and manufactured tobacco substitutes.	450		462				
25 Salt; sulphur; earth & ston; plastering mat; lime & cem	2,668	4,923	3,565	2,126			
26 Ores, slag and ash.	26,345	99,792	70,456	58,624			6,964
27 Mineral fuels, oils & product of their distillation;etc	15,571	47,357	55,264				
28 Inorgn chem; compds of prec met, radioact elements etc	460	1,293	1,548				
29 Organic chemicals.	2,645	8,046	9,666				
30 Pharmaceutical products.	3,534	9,012	9,149				74
31 Fertilizers	2,017	7,650	8,492				
32 Tanning/dyeing extract; tannins & derivs; pigm etc	352	342	545				
33 Essential oils & resinoids; perf, cosmetic/toilet prep	432	1,765	1,016				
34 Soap, organic surface-active agents, washing prep, etc	46	76	154				21
35 Albuminoidal subs; modified starches; glues; enzymes.	105	408	172				
37 Photographic or cinematographic goods.	28		45				
38 Miscellaneous chemical products	44	769	605				
39 Plastics and articles thereof	4,488	14,911	14,890				150
40 Rubber and articles thereof.	410	1,573	1,773				24
41 Raw hides and skins (other than furskins) and leather.	1,426	10,890	9,675				33
42 Articles of leather; saddlery/harness; travel goods etc	6	180	89				
43 Furskins and artificial fur; manufactures thereof.	971	5,471	7,271	232	97		
44 Wood and articles of wood; wood charcoal.	12,517	72,859	43,973			260	597
47 Pulp of wood/of other fibrous cellulosic mat; recovered	92,251	456,820	352,151			19,963	707
48 Paper & paperboard; art of paper pulp, paper/paperboard	8,301	51,009	25,214	21,014		71	
49 Printed books, newspapers, pictures & other product etc	286		392				1
51 Wool, fine/coarse animal hair, horsehair yarn & fabric		151	5				
52 Cotton.		112	41				
54 Man-made filaments.	100	124	288				
55 Man-made staple fibres.		172	50				
56 Wadding, felt & nonwoven; yarns; twine, cordage, etc	9	9	189				
57 Carpets and other textile floor coverings.		66	6				

(1) See footnote(s) at the end of the statistical tables.

TABLE 2. DOMESTIC EXPORTS BY COUNTRY, H.S. CHAPTER AND PROVINCE OF ORIGIN
TABLEAU 2. EXPORTATIONS NATIONALES PAR PAYS, CHAPITRE S.H. ET PROVINCE D'ORIGINE

January to September - Janvier à septembre
2001

Quebec	Ontario	Manitoba	Saskatchewan	Alberta	British Columbia	Yukon/N.W.T./ Nunavut (1)	Pays/Chapitres S.H.
Québec	Ontario	Manitoba	Saskatchewan	Alberta	Colombie britannique	Yukon/T.N.-O./ Nunavut (1)	

Thousands of dollars - milliers de dollars

							Israël (suite)	
3	53						Outils et outillage, art de coutellerie & couverts de table, etc	82
64	356						Ouvrages divers en métaux communs.	83
15,204	82,172	36	10	496	2,929		Machines, chaudières, appareils et engins mécaniques, parties	84
2,236	14,101		144	1,953	419		Machines, appareil à mat él à parties; app enregistrement etc	85
696	1,238	5				4	Voiture auto, tract, cyc & autre véh terrestre, leur part & acces	87
606	32						Navigation aérienne ou spatiale.	88
1,111					49		Navigation maritime ou fluviale.	89
2,730	5,785			216	118		Instr & appareil d'optique, photo/ciné, mesure, contrôle etc	90
2							Horlogerie.	91
							Instruments de musique; parties & accessoires de ces instruments.	92
26							Armes, munitions et leurs parties et accessoires	93
558	2,669			2	21		Meubles; mobilier médico-chirurgical; articles de literie etc	94
663	529						Jouet, jeux, article pour divertissement/sport; parties & acces	95
19							Ouvrages divers.	96
					34		Objets d'art, de collection ou d'antiquité.	97
3,400	496	50		16	40		Dispositions de classification spéciale	98
926	1,796	215	32	187	152	14	Transactions spéciales - commerciales.	99
78,021	129,905	1,308	1,520	10,938	5,316	19	Total	

Italie

10							Animaux vivants.	01
975				9,663			Viandes et abats comestibles.	02
831	245				464		Poissons & crustacés, mollusques & autres invertébrés aquatiques.	03
232	28						Laits & produits; oeufs d'oiseaux; miel nat; prod comestible, nda	04
65	563			30			Autres produits d'origine animale, nda.	05
686	4,832	3,051	8,735	364	1,620		Plantes vivantes et produits de la floriculture.	06
179							Légumes, plantes, racines et tubercules alimentaires.	07
78	4,548	31,331	13,605	248			Fruits comestibles; écorces d'agrumes ou de melons.	08
							Céréales.	10
147	572	865	152	1	18		Prod de moin; malt; amidons & féculs; inuline; gluten de froment	11
3							Graine, fruits oléagineux; graines, semences et fruit divers; etc	12
37				141			Commes, résines et autres sucs et extraits végétaux.	13
546					566		Graisses & huiles ani/vég; gras aliment élaborées; cires ani etc	15
86	76						Préparations de viandes, poissons ou crustacés, mollusques etc	16
	31						Sucres et sucreries.	17
50							Prép base de céréales, farines, amidons, féculs/lait; pâtisserie	19
138	165			28			Préparations de légumes, de fruits ou d'autres parties de plantes	20
360	236			75			Préparations alimentaires diverses.	21
457	1,197				30		Boissons, liquides alcooliques et vinaigres.	22
	462						Résidus & déchets des ind alimentaires; aliment prép pour animaux	23
1,169	186			69	12		Tabacs et succédanés de tabac fabriqués.	24
4,867							Sel; soufre; terres et pierres; plâtres, chaux et ciments.	25
126	103			2	55,032		Minerais, scories et cendres.	26
760	257	23		502	4		Combustibles minéraux, huiles; matières bitumineuses; cires etc	27
333	8,903			429			Prod chimique inorg; comp inorg/org méta/préc, éléments etc	28
6,125	2,759	190					Produits chimiques organiques.	29
20	112		8,328	21	10		Produits pharmaceutiques.	30
477	68						Engrais.	31
230	718				66		Extraits tannants/tinctoriaux; tanins; pigments; peinture; etc	32
62	69						Huil essent & résinoïde; prod de parf/toil prép & prép cosmétique	33
126					45		Savons, agent de surface organique, prép pr lessive, prép lub,etc	34
45							Mati albuminoïde; prod à base d'amidon/fécule mod; colle; enzyme	35
86	484				34		Produits photographiques ou cinématographiques.	37
1,837	9,801	1,152		1,602	345		Produits divers des industries chimiques	38
764	895				6		Matières plastiques et ouvrages en ces matières	39
6,107	2,742	73		718			Caoutchouc et ouvrages en caoutchouc.	40
41					46		Peaux (autres que les pelleteries) et cuirs.	41
105	6,548	23			262		Ouvrage en cuir; bourrellerie ou sellerie; article de voyage, etc	42
7,888	2,114				33,112		Pelleteries et fourrures; pelleteries factices.	43
4,080	2,036		10,966	32,128	282,268		Bois, charbon de bois et ouvrages en bois.	44
2,487	639				1,000		Pâte de bois/d'autres mat fib cellulosei ques; papier etc à recycl	47
295	96						Papiers et carton; ouvrage en pâte de cellulose, en papier/carton	48
5							Produits de l'édition, presse; autres industries graphiques, etc	49
26	15						Laine, poils fin ou grossiers; fils et tissus de crin.	51
119	168						Coton.	52
50							Filaments synthétiques ou artificiels.	54
189							Fibres synthétiques ou artificielles discontinues.	55
6							Quates, feutres non-tissé; ficelles, cordes et cordages; etc	56
							Tapis et autres revêtements de sol en matières textiles.	57

(1) Voir note(s) à la fin des tableaux statistiques.

TABLE 2. DOMESTIC EXPORTS BY COUNTRY, H.S. CHAPTER AND PROVINCE OF ORIGIN
TABLEAU 2. EXPORTATIONS NATIONALES PAR PAYS, CHAPITRE S.H. ET PROVINCE D'ORIGINE

Country/H.S. Chapter	All Provinces Toutes les provinces			January to September - Janvier à septembre 2001			
	July- September	January to September		Newfound- land	Prince Edward Is.	Nova Scotia	New Brunswick
	Juillet- Septembre	Janvier à septembre		Terre- Neuve	Î.Prince- Édouard	Nouvelle- Écosse	Nouveau- Brunswick
	2001	2000	2001				
Thousands of dollars - milliers de dollars							
Italy (cont.)							
58 Special woven fab; tufted tax fab; lace; tapestries etc		21					
59 Impregnated, coated, cover/laminated textile fabric etc	33	114	172				1
61 Art of apparel & clothing access, knitted or crocheted	154	293	304				
62 Art of apparel & clothing access, not knitted/crocheted	469	337	1,101				
63 Other made up textile articles; sets; worn clothing etc	347	1,969	1,898				
64 Footwear, gaiters and the like; parts of such articles.	30	289	215				
65 Headgear and parts thereof.	18	264	18				
67 Prepr feathers & down; arti flower; articles human hair		11	38				
68 Art of stone, plaster, cement, asbestos, mica/sim mat	466	1,065	1,363				
69 Ceramic products.	45	2	64				
70 Glass and glassware.	84	76	698				
71 Natural/cultured pearls, prec stones & metals, coin etc	278	1,212	709				
72 Iron and steel	596	300	1,905				
73 Articles of iron or steel	1,320	5,083	4,800				
74 Copper and articles thereof	6	144	156				
75 Nickel and articles thereof	3,863	67,340	40,796				
76 Aluminium and articles thereof.	1,336	3,204	5,428				
78 Lead and articles thereof	416		835				835
81 Other base metals; cermet; articles thereof	622	193	1,712				
82 Tool, implement, cutlery, spoon & fork, of base met etc	540	1,576	1,926			116	
83 Miscellaneous articles of base metal.	119	317	598				
84 Machinery, boilers, mechanical appliances, engines, pts	41,720	128,514	138,546			449	1,659
85 Electrical mchy equip parts thereof; sound recorder etc	4,987	17,996	22,564			1	111
86 Railw/tramw locom, rolling-stock & parts thereof; etc			900				
87 Vehicles o/t railw/tramw roll-stock, pts & accessories	837	12,273	5,971				
88 Aircraft, spacecraft, and parts thereof.	2,555	62,829	137,856				
89 Ships, boats and floating structures.	439	2,253	1,495				
90 Optical, photo, cine, meas, checking, precision, etc	5,350	43,797	71,591	16		78	
91 Clocks and watches and parts thereof.	5	45	32				
92 Musical instruments; parts and access of such articles	103	435	381				169
93 Arms and ammunition; parts and accessories thereof.	157	505	175				
94 Furniture; bedding, mattress, matt support, cushion etc	398	1,916	1,807				
95 Toys, games & sports requisites; parts & access thereof	1,302	5,144	4,406				
96 Miscellaneous manufactured articles.		145	13				
97 Works of art, collectors' pieces and antiques.	35	291	230				
98 Special Classification Provisions	860	2,582	2,186			4	
99 Special Transaction - Trade.	4,282	46,563	10,123	2	5	530	6
Total	295,415	1,298,891	1,178,860	83,402	2,305	27,964	12,553
Jamaica							
01 Live animals.		88	48				
02 Meat and edible meat offal.	934	3,820	3,533		14	181	
03 Fish & crustacean, mollusc & other aquatic invertebrate	2,379	10,014	9,096			8,611	176
04 Dairy prod; birds' eggs; natural honey; edible prod nes	267	986	1,630				
07 Edible vegetables and certain roots and tubers.	177	637	788		50	9	127
08 Edible fruit and nuts; peel of citrus fruit or melons.		16	4				
09 Coffee, tea, maté and spices.	1	187	141				
10 Cereals.		40	22				
11 Prod mill indust; malt; starches; inulin; wheat gluten	420	807	1,101				
12 Oil seed, oleagi fruits; miscell grain, seed, fruit etc	60	62	363				
13 Lac; gums, resins & other vegetable saps & extracts.			9				
15 Animal/veg fats & oils & their cleavage products; etc	12	193	143				
16 Prep of meat, fish or crustaceans, molluscs etc	53	277	215				76
17 Sugars and sugar confectionery.	23	46	74				
18 Cocoa and cocoa preparations.		34	9				
19 Prep of cereal, flour, starch/milk; pastrycooks' prod	116	138	199				139
20 Prep of vegetable, fruit, nuts or other parts of plants	1,011	2,000	2,143		516		1,189
21 Miscellaneous edible preparations.	621	1,155	1,584				
22 Beverages, spirits and vinegar.	109	350	203				46
23 Residues & waste from the food indust; prepr ani fodder	80	38	205				
24 Tobacco and manufactured tobacco substitutes.		18					
25 Salt; sulphur; earth & ston; plastering mat; lime & com	11	1,085	33			21	
27 Mineral fuels, oils & product of their distillation;etc	36	434	137				10
28 Inorgn chem; compds of prec met, radioact elements etc		226					
29 Organic chemicals.	5	38	38				
30 Pharmaceutical products.	785	2,644	3,713			18	
31 Fertilizers	46		46				
32 Tanning/dyeing extract; tannins & derivs; pigm etc	5	14	5				
33 Essential oils & resinoids; perf, cosmetic/toilet prep	96	84	96				

(1) See footnote(s) at the end of the statistical tables.

TABLE 2. DOMESTIC EXPORTS BY COUNTRY, H.S. CHAPTER AND PROVINCE OF ORIGIN
 TABLEAU 2. EXPORTATIONS NATIONALES PAR PAYS, CHAPITRE S.H. ET PROVINCE D'ORIGINE

January to September - Janvier à septembre
 2001

Quebec	Ontario	Manitoba	Saskatchewan	Alberta	British Columbia	Yukon/N.W.T./Nunavut (1)	Pays/Chapitres S.H.
Québec	Ontario	Manitoba	Saskatchewan	Alberta	Colombie britannique	Yukon/T.N.-O./Nunavut (1)	
Thousands of dollars - milliers de dollars							
Italie (suite)							
131	39						Tissus spéciaux; surface tex touffetée; dentelle; tapisserie; etc 58
66	166				71		Tissus imprégnés, enduits, recouverts ou stratifiés; etc 59
981	118						Vêtements et accessoires du vêtement, en bonneterie. 61
1,898							Vêtements et accessoires du vêtement, autres qu'en bonneterie. 62
191	24						Autre article tex confectionné; assortiment; friperie & chiffon 63
		18					Chaussures, guêtres et articles analogues; parties de ces objets. 64
38							Coiffures et parties de coiffures. 65
594	768						Plume & duvet apprêtés & art en plume/duvet; fleur arti; etc 67
	64						Ouvrage en pierre, plâtre, ciment, amiante, mica/matière analogue 68
10	688						Produits céramiques. 69
659	50						Verre et ouvrages en verre. 70
685	985	149		85			Perle fine/de culture, pierre gemme et métaux préc; monnaies etc 71
824	2,894	280		739	61		Fonte, fer et acier 72
6	136				13		Ouvrages en fonte, fer ou acier 73
29				40,767			Cuivre et ouvrages en cuivre 74
3,604	1,721	60			42		Nickel et ouvrages en nickel 75
							Aluminium et ouvrages en aluminium. 76
752	960						Plomb et ouvrages en plomb 78
28	1,583			24	173		Autres métaux communs; cermets; ouvrages en ces matières 81
163	410				24		Outils et outillage, art de coutellerie & couverts de table, etc 82
58,570	41,888	68	61	23,049	12,798		Ouvrages divers en métaux communs. 83
4,187	16,406	31	2	513	1,309		Machines, chaudières, appareils et engins mécaniques, parties 84
							Machines, appareil & mat éi & parties; app enregistrement etc 85
2,143	3,661	76		62	28		Véhicules & matériel pour voies ferrées et leurs parties; etc 86
131,474	6,148	31			202		Voiture auto, tract, cyc & autre véh terrestre, leur part & acces 87
1,495							Navigation aérienne ou spatiale. 88
5,927	39,705	14	224	3,053	22,570		Navigation maritime ou fluviale. 89
	32						Instr & appareil d'optique, photo/ciné, mesure, contrôle etc 90
97	63				50		Horlogerie. 91
157	17						Instruments de musique; parties & accessoires de ces instruments. 92
78	626			18	1,082		Armes, munitions et leurs parties et accessoires 93
3,689	677				39		Mobilier; mobilier médico-chirurgical; articles de literie etc 94
	13						Jouet, jeux, article pour divertissement/sport; parties & acces 95
	230						Ouvrages divers. 96
585	1,419	20	1		156		Objets d'art, de collection ou d'antiquité. 97
4,522	3,979	251	93	237	493		Dispositions de classification spéciale 98
							Transactions spéciales - commerciales. 99
266,928	172,619	10,930	59,897	127,938	414,320		Total
Jamaïque							
				48			Animaux vivants. 01
2,730	484	42		80			Viandes et abats comestibles. 02
280	27						Poissons & crustacés, mollusques & autres invertébrés aquatiques. 03
669	961						Laits & produits; oeufs d'oiseaux; miel nat; prod comestible, nda 04
30	534		35				Légumes, plantes, racines et tubercules alimentaires. 07
4							Fruits comestibles; écorces d'agrumes ou de melons. 08
69	25		18		27		Café, thé, maté et épices. 09
	12	4	5				Céréales. 10
	346	213	11	530			Prod de mino; malt; amidons & féculés; inuline; gluten de froment 11
271	11			46	33		Graine, fruits oléagineux; graines, semences et fruit divers; etc 12
	9						Commes, résines et autres sucs et extraits végétaux. 13
	143						Graisses & huiles ani/vég; gras aliment élaborés; cires ani etc 15
139							Préparations de viandes, poissons ou crustacés, mollusques etc 16
	74						Sucres et sucreries. 17
	9						Cacao et ses préparations. 18
25	34						Prép base de céréales, farines, amidons, féculés/lait; pâtisserie 19
361	72			3			Préparations de légumes, de fruits ou d'autres parties de plantes 20
50	1,533						Préparations alimentaires diverses. 21
135	7			14			Boissons, liquides alcooliques et vinaigres. 22
	205						Résidus & déchets des ind alimentaires; aliment prép pour animaux 23
							Tabacs et succédanés de tabac fabriqués. 24
107	11						Sel; soufre; terres et pierres; plâtres, chaux et ciments. 25
	19						Combustibles minéraux, huiles; matières bitumineuses; cires etc 27
19	18						Prod chimique inorg; comp inorg/org méta/préc, éléments etc 28
476	3,218						Produits chimiques organiques. 29
	46						Produits pharmaceutiques. 30
	5						Engrais. 31
95	1						Extraits tannants/tinctorioux; tanins; pigments; peinture; etc 32
							Huill essent & résinoïde; prod de parf/toil prép & prép cosmétique 33

(1) Voir note(s) à la fin des tableaux statistiques.

TABLE 2. DOMESTIC EXPORTS BY COUNTRY, H.S. CHAPTER AND PROVINCE OF ORIGIN
 TABLEAU 2. EXPORTATIONS NATIONALES PAR PAYS, CHAPITRE S.H. ET PROVINCE D'ORIGINE

Country/H.S. Chapter	All Provinces Toutes les provinces			January to September - Janvier à septembre 2001			
	July- September	January to September		Newfound- land	Prince Edward Is.	Nova Scotia	New Brunswick
	Juillet- Septembre	Janvier à septembre		Terre- Neuve	Î.Prince- Édouard	Nouvelle- Écosse	Nouveau- Brunswick
	2001	2000	2001				
Thousands of dollars - milliers de dollars							
Jamaica (cont.)							
34 Soap, organic surface-active agents, washing prep, etc	6	42	98				
35 Albuminoidal subs; modified starches; glues; enzymes.		8					
37 Photographic or cinematographic goods.	19	33	19				
38 Miscellaneous chemical products	22	216	187				
39 Plastics and articles thereof	583	1,586	2,004			13	
40 Rubber and articles thereof.	62	84	193				
42 Articles of leather; saddlery/harness; travel goods etc		13	11				
43 Furskins and artificial fur; manufactures thereof.		2					
44 Wood and articles of wood; wood charcoal.	267	1,229	831				
48 Paper & paperboard; art of paper pulp, paper/paperboard	2,161	7,921	5,862			17	1,797
49 Printed books, newspapers, pictures & other product etc	37	214	38				
54 Man-made filaments.		100	94				
56 Wadding, felt & nonwoven; yarns; twine, cordage, etc	1		1				
57 Carpets and other textile floor coverings.			33				
58 Special woven fab; tufted tex fab; lace; tapestries etc	5		5				
60 Knitted or crocheted fabrics.		25					
62 Art of apparel & clothing access, not knitted/crocheted	12		12				
63 Other made up textile articles; sets; worn clothing etc	20	63	131				
65 Headgear and parts thereof.	1		1				
68 Art of stone, plaster, cement, asbestos, mica/sim mat	17	36	80				
69 Ceramic products.		15	33				
70 Glass and glassware.		96	110				
72 Iron and steel		993	83				
73 Articles of iron or steel	243	895	849				
74 Copper and articles thereof	5	18	10				
76 Aluminium and articles thereof.	575	1,940	1,574			148	
82 Tool, implement, cutlery, spoon & fork, of base met etc	69		108				
83 Miscellaneous articles of base metal.	256	567	375				
84 Machinery, boilers, mechanical appliances, engines, pts	1,068	4,088	3,397			133	
85 Electrical mchy equip parts thereof; sound recorder etc	1,952	9,441	4,181			440	915
87 Vehicles o/t railw/tramw roll-stock, pts & accessories	115	333	262				
88 Aircraft, spacecraft, and parts thereof.	21	5,285	26				
90 Optical, photo, cine, meas, checking, precision, etc	31	471	102				
94 Furniture; bedding, mattress, matt support, cushion etc	1,255	965	2,380				
95 Toys, games & sports requisites; parts & access thereof	111	341	139				
96 Miscellaneous manufactured articles.	11	6	27				15
98 Special Classification Provisions	1,657	2,653	3,474				
99 Special Transaction - Trade.	3,764	7,053	9,586			258	7,392
Total	21,600	72,196	61,925		581	9,855	11,887
Japan							
01 Live animals.	2,067	5,163	6,394				
02 Meat and edible meat offal.	157,765	435,693	567,650		81	73	50
03 Fish & crustacean, mollusc & other aquatic invertebrate	117,279	463,987	358,623	22,209	4,841	85,862	52,369
04 Dairy prod; birds' eggs; natural honey; edible prod nes	3,421	13,753	17,143				
05 Products of animal origin, nes or included.	3,348	6,346	10,563			24	1,128
06 Live tree & other plant; bulb, root; cut flowers etc	263	533	1,229			6	
07 Edible vegetables and certain roots and tubers.	4,969	14,167	8,884				
08 Edible fruit and nuts; peel of citrus fruit or melons.	3,964	18,779	18,542			7,925	
09 Coffee, tea, maté and spices.	121	223	315				
10 Cereals.	96,265	274,547	304,782				
11 Prod mill indust; malt; starches; inulin; wheat gluten	33,554	70,204	96,496		128		373
12 Oil seed, oleagi fruits; miscell grain, seed, fruit etc	237,376	512,255	618,962			9	15
13 Lac; gums, resins & other vegetable saps & extracts.		80					
15 Animal/veg fats & oils & their cleavage products; etc	4,455	13,821	13,130				
16 Prep of meat, fish or crustaceans, molluscs etc	4,484	27,898	21,611	96		1,004	1,619
17 Sugars and sugar confectionery.	2,762	4,687	8,329				
18 Cocoa and cocoa preparations.	380	1,248	1,128				
19 Prep of cereal, flour, starch/milk; pastrycooks' prod	2,210	5,272	6,906				304
20 Prep of vegetable, fruit, nuts or other parts of plants	11,186	31,218	35,440		201	587	22,381
21 Miscellaneous edible preparations.	1,634	6,999	4,966				
22 Beverages, spirits and vinegar.	4,438	14,579	14,201			15	7
23 Residues & waste from the food indust; prepr ani fodder	16,480	32,495	41,313	61		115	
25 Salt; sulphur; earth & ston; plastering mat; lime & cem	7,515	29,308	28,797		47		
26 Ores, slag and ash.	93,574	340,177	295,910	12,721			
27 Mineral fuels, oils & product of their distillation;etc	154,998	559,622	476,825	13	1,042	839	6,964
28 Inorgn chem; compds of prec met, radioact elements etc	4,236	63,602	14,117				
29 Organic chemicals.	9,827	32,471	31,655				
30 Pharmaceutical products.	2,286	26,493	12,929			173	

(1) See footnote(s) at the end of the statistical tables.

TABLE 2. DOMESTIC EXPORTS BY COUNTRY, H.S. CHAPTER AND PROVINCE OF ORIGIN
 TABLEAU 2. EXPORTATIONS NATIONALES PAR PAYS, CHAPITRE S.H. ET PROVINCE D'ORIGINE

January to September - Janvier à septembre
 2001

Quebec	Ontario	Manitoba	Saskat- chewan	Alberta	British Columbia	Yukon/N.W.T./ Nunavut (1)	Pays/Chapitres S.H.
Québec	Ontario	Manitoba	Saskat- chewan	Alberta	Colombie britannique	Yukon/T.N.-O./ Nunavut (1)	
Thousands of dollars - milliers de dollars							
Jamaïque (suite)							
	98						Savons, agent de surface organique, prép pr lessive, prép lub, etc 34
	19						Mati albuminoïde; prod à base d'amidon/fécule mod; colle; enzyme 35
	16	170					Produits photographiques ou cinématographiques. 37
	131	1,505	354				Produits divers des industries chimiques 38
	45	147					Matières plastiques et ouvrages en ces matières 39
	7	4					Caoutchouc et ouvrages en caoutchouc. 40
							Ouvrage en cuir; bourrellerie ou sellerie; article de voyage, etc 42
	353	163			314		Pelleteries et fourrures; pelleteries factices. 43
	3,728	319					Bois, charbon de bois et ouvrages en bois. 44
	37						Papiers et carton; ouvrage en pâte de cellulose, en papier/carton 48
	18	76					Produits de l'édition, presse; autres industries graphiques, etc 49
		1					Filaments synthétiques ou artificiels. 54
		33					Quates, fautes non-tissé; ficelles, cordes et cordages; etc 56
		5					Tapis et autres revêtements de sol en matières textiles. 57
							Tissus spéciaux; surface tex touffetée; dentelle; tapisserie; etc 58
							Étoffes de bonneterie. 60
	3	8					Vêtements et accessoires du vêtement, autres qu'en bonneterie. 62
	19	111					Autre article tex confectionné; assortiment; friperie & chiffon 63
	1						Coiffures et parties de coiffures. 65
	20	59					Ouvrage en pierre, plâtre, ciment, amiante, mica/matière analogue 68
		33					Produits céramiques. 69
		110					Verre et ouvrages en verre. 70
		83					Fonte, fer et acier 72
	434	415					Ouvrages en fonte, fer ou acier 73
	6	4					Cuivre et ouvrages en cuivre 74
	46	1,378					Aluminium et ouvrages en aluminium. 76
	37	70					Outils et outillage, art de coutellerie & couverts de table, etc 82
	43	332					Ouvrages divers en métaux communs. 83
	1,829	1,230		4	198		Machines, chaudières, appareils et engins mécaniques, parties 84
	46	2,438	122	217			Machines, appareil & mat él & parties; app enregistrement etc 85
	54	201			6		Voiture auto, tract, cyc & autre véh terrestre, leur part & access 87
		26					Navigation aérienne ou spatiale. 88
	33	68					Instr & appareil d'optique, photo/ciné, mesure, contrôle etc 90
	17	2,362					Meubles; mobilier médico-chirurgical; articles de literie etc 94
	16	123					Jouet, jeux, article pour divertissement/sport; parties & access 95
		10					Ouvrages divers. 96
	273	3,133		27	40		Dispositions de classification spéciale 98
	425	1,421	9	48	29		Transactions spéciales - commerciales. 99
13,140	23,971	745	70	1,022	650		Total
Japon							
	1,145		1,171	3,473	603		Animaux vivants. 01
122,098	88,301	138,593	4,967	198,874	14,609		Viandes et abats comestibles. 02
13,443	2,979				176,916		Poissons & crustacés, mollusques & autres invertébrés aquatiques. 03
7,015	1,126	4,154	118	1,913	2,814		Laits & produits; oeufs d'oiseaux; miel nat; prod comestible, nda 04
2,284	3,541	13	54	3,393	122		Autres produits d'origine animale, nda. 05
27				12	1,183		Plantes vivantes et produits de la floriculture. 06
91	1,120	169	2,221	658	4,623		Légumes, plantes, racines et tubercules alimentaires. 07
2,991	395				7,229		Fruits comestibles; écorces d'agrumes ou de melons. 08
	91		127		95		Café, thé, maté et épices. 09
	89	45,258	155,444	102,007	1,983		Céréales. 10
	6	4,844	22,484	55,573	13,084		Prod de mino; malt; amidons & féculoses; inuline; gluten de froment 11
2,315	32,334	114,767	228,118	229,592	11,809		Graine, fruits oléagineux; graines, semences et fruit divers; etc 12
		269	323	1,180	11,357		Gommes, résines et autres sucs et extraits végétaux. 13
7,396	1,736	561	277	7,259	1,659		Graisses & huiles ani/vég; grais aliment élaborées; cires ani etc 15
7,048	307			2	970		Préparations de viandes, poissons ou crustacés, mollusques etc 16
	23			71	1,033		Sucres et sucreries. 17
138	1,929		12	198	4,322		Cacao et ses préparations. 18
717	4,926	35		4,829	1,762		Prép base de céréales, farines, amidons, féculoses/lait; pâtisserie 19
1,299	1,264	98	148	85	2,069		Préparations de légumes, de fruits ou d'autres parties de plantes 20
444	8,417	56		150	5,046		Préparations alimentaires diverses. 21
2,088	4,874	762	70	2,684	30,717		Boissons, liquides alcooliques et vinaigres. 22
26,959	1,119		3	12	655		Résidus & déchets des ind alimentaires; aliment prép pour animaux 23
14,686					268,502		Sel; soufre; terres et pierres; plâtres, chaux et ciments. 25
3,681	1,611		77	101,959	360,634		Minéraux, scories et cendres. 26
246	2,563	272		7,047	3,986		Combustibles minéraux, huiles; matières bitumineuses; cires etc 27
118	2,690		33	4,707	24,104		Prod chimique inorg; comp inorg/org méta/préc, éléments etc 28
9,539	3,178				37		Produits chimiques organiques. 29
							Produits pharmaceutiques. 30

(1) Voir note(s) à la fin des tableaux statistiques.

TABLE 2. DOMESTIC EXPORTS BY COUNTRY, H.S. CHAPTER AND PROVINCE OF ORIGIN
TABLEAU 2. EXPORTATIONS NATIONALES PAR PAYS, CHAPITRE S.H. ET PROVINCE D'ORIGINE

Country/H.S. Chapter	All Provinces Toutes les provinces			January to September - Janvier à septembre 2001			
	July- September	January to September		Newfound- land	Prince Edward Is.	Nova Scotia	New Brunswick
	Juillet- Septembre	Janvier à septembre		Terre- Neuve	Î.Prince- Édouard	Nouvelle- Écosse	Nouveau- Brunswick
	2001	2000	2001				
Thousands of dollars - milliers de dollars							
Japan (cont.)							
31 Fertilizers	21,864	83,548	93,219				
32 Tanning/dyeing extract; tannins & derivs; pigm etc	157	467	838				
33 Essential oils & resinoids; perf, cosmetic/toilet prep	5,330	12,913	12,646				
34 Soap, organic surface-active agents, washing prep, etc	962	1,370	2,523				
35 Albuminoidal subs; modified starches; glues; enzymes.	4,418	10,939	15,632			27	
36 Explosives; pyrotechnic prod; matches; pyrop alloy; etc	201	401	750				
37 Photographic or cinematographic goods.	71	78	71				
38 Miscellaneous chemical products	2,443	4,414	5,878				
39 Plastics and articles thereof	8,217	24,230	25,243			8	
40 Rubber and articles thereof.	2,074	11,974	8,185				
41 Raw hides and skins (other than furskins) and leather.	1,715	2,514	3,671				
42 Articles of leather; saddlery/harness; travel goods etc	173	1,189	789				
43 Furskins and artificial fur; manufactures thereof.	632	2,885	2,822				22
44 Wood and articles of wood; wood charcoal.	406,930	1,583,679	1,363,738			14,876	
45 Cork and articles of cork.			52				
46 Manufactures of straw, esparto/other plaiting mat; etc	5		5				
47 Pulp of wood/of other fibrous cellulosic mat; recovered	130,767	844,994	509,072				25,690
48 Paper & paperboard; art of paper pulp, paper/paperboard	16,846	161,167	124,681	69		250	25,102
49 Printed books, newspapers, pictures & other product etc	399	822	818				
50 Silk.			16				
51 Wool, fine/coarse animal hair, horsehair yarn & fabric		78					
52 Cotton.	19	9	35				
54 Man-made filaments.	601	387	1,439				
55 Man-made staple fibres.	3	29	112				
56 Wadding, felt & nonwoven; yarns; twine, cordage, etc		4					
57 Carpets and other textile floor coverings.	38		74				
58 Special woven fab; tufted tex fab; lace; tapestries etc	27	17	93				
59 Impregnated, coated, cover/laminated textile fabric etc	598	2,851	2,753			49	
60 Knitted or crocheted fabrics.		290					
61 Art of apparel & clothing access, knitted or crocheted.	3,437	5,662	6,246			24	33
62 Art of apparel & clothing access, not knitted/crocheted	2,062	6,069	4,802				
63 Other made up textile articles; sets; worn clothing etc	272	438	734				
64 Footwear, gaiters and the like; parts of such articles.	282	398	338				
65 Headgear and parts thereof.	157	673	390			19	
66 Umbrellas, walking-sticks, seat-sticks, whips, etc		97	23				
68 Art of stone, plaster, cement, asbestos, mica/sim mat	322	1,397	1,042				
69 Ceramic products.	105	240	770				
70 Glass and glassware.	518	2,904	2,337				
71 Natural/cultured pearls, prec stones & metals, coin etc	1,264	44,611	10,404				
72 Iron and steel	2,853	6,535	9,452			164	
73 Articles of iron or steel	4,707	12,922	8,621				10
74 Copper and articles thereof	256	817	522				
75 Nickel and articles thereof	3,793	55,207	24,927			62	
76 Aluminium and articles thereof.	63,200	192,043	210,525				
78 Lead and articles thereof	50	211	109				
79 Zinc and articles thereof	1,768	6,844	5,759				
80 Tin and articles thereof.		53	39			21	
81 Other base metals; cermets; articles thereof	17,379	63,299	31,560				
82 Tool, implement, cutlery, spoon & fork, of base met etc	732	2,729	2,232			23	
83 Miscellaneous articles of base metal.	562	2,358	2,236				
84 Machinery, boilers, mechanical appliances, engines, pts	75,160	73,005	151,811	34		132	46
85 Electrical mchy equip parts thereof; sound recorder etc	23,665	87,734	97,119	7		125	63
86 Railw/tramw locom, rolling-stock & parts thereof; etc	12	513	127				
87 Vehicles o/t railw/tramw roll-stock, pts & accessories	26,353	106,181	96,124		59		
88 Aircraft, spacecraft, and parts thereof.	4,187	25,208	85,653			23	
89 Ships, boats and floating structures.	71	9,581	10,807				
90 Optical, photo, cine, meas, checking, precision, etc	22,285	66,133	71,687	30		266	
91 Clocks and watches and parts thereof.	16	172	66				
92 Musical instruments; parts and access of such articles	712	1,492	1,776				922
93 Arms and ammunition; parts and accessories thereof.		1,903	156				
94 Furniture; bedding, mattress, matt support, cushion etc	33,080	93,088	98,866		519	2	25
95 Toys, games & sports requisites; parts & access thereof	2,016	20,146	10,222				
96 Miscellaneous manufactured articles.	26	454	180		84		
97 Works of art, collectors' pieces and antiques.	41	605	363				
98 Special Classification Provisions	3,536	10,937	10,009		98	54	
99 Special Transaction - Trade.	11,091	46,839	51,945	8	5	7,702	485
Total	1,891,338	6,706,413	6,202,014	35,253	7,110	120,496	137,593

(1) See footnote(s) at the end of the statistical tables.

TABLE 2. DOMESTIC EXPORTS BY COUNTRY, H.S. CHAPTER AND PROVINCE OF ORIGIN
TABLEAU 2. EXPORTATIONS NATIONALES PAR PAYS, CHAPITRE S.H. ET PROVINCE D'ORIGINE

January to September - Janvier à septembre
2001

Quebec	Ontario	Manitoba	Saskatchewan	Alberta	British Columbia	Yukon/N.W.T./ Nunavut (1)	Pays/Chapitres S.H.
Québec	Ontario	Manitoba	Saskatchewan	Alberta	Colombie britannique	Yukon/T.N.-O./ Nunavut (1)	
Thousands of dollars - milliers de dollars							
Japon (suite)							
22	17		93,180				Engrais. 31
229	581				27		Extraits tannants/tinctoires; tanins; pigments; peinture; etc 32
416	9,245			35	2,949		Huile essent à résinoïde; prod de parf/toil prép & prép cosmétique 33
181	691				1,650		Savons, agent de surface organique, prép pr lessive, prép lub, etc 34
2,504	2,835	8,500		172	1,592		Mati albuminoïde; prod à base d'amidon/fécule mod; colle; enzyme 35
750							Poudres & explosifs; art de pyrotechnie; allumettes; etc 36
	71						Produits photographiques ou cinématographiques. 37
2,417	2,606				845		Produits divers des industries chimiques 38
2,180	11,096	56	694	2,750	8,448	16	Matières plastiques et ouvrages en ces matières 39
237	7,403			133	410		Caoutchouc et ouvrages en caoutchouc. 40
	888			2,489	294		Peaux (autres que les pelleteries) et cuirs. 41
25	53	22			689		Ouvrage en cuir; bourrellerie ou sellerie; article de voyage, etc 42
57	2,678	8		9	46		Pelleteries et fourrures; pelleteries factices. 43
6,427	5,815	3,777	2	47,948	1,284,889		Bois, charbon de bois et ouvrages en bois. 44
52							Liège et ouvrages en liège. 45
					5		Ouvrages de sparterie ou de vannerie. 46
5,757			12,986	164,565	300,072		Pâte de bois/d'autres mat fib cellulosi ques; papier etc à recycl 47
19,306	604			1	79,346		Papiers et carton; ouvrage en pâte de cellulose, en papier/carton 48
231	438	8		80	58		Produits de l'édition, presse; autres industries graphiques, etc 49
	16						Soie. 50
	35						Laine, poils fin ou grossiers; fils et tissus de crin. 51
11	1,427						Coton. 52
				108	3		Filaments synthétiques ou artificiels. 54
	74						Fibres synthétiques ou artificielles discontinues. 55
93							Quates, feutres non-tissé; ficelles, cordes et cordages; etc 56
2,642	61						Tapis et autres revêtements de sol en matières textiles. 57
							Tissus spéciaux; surface tex touffetée; dentelle; tapisserie; etc 58
680	3,939			18	1,549		Tissus imprégnés, enduits, recouverts ou stratifiés; etc 59
2,317	523	49		12	1,899		Étoffes de bonneterie. 60
29	437			2	263		Vêtements et accessoires du vêtement, en bonneterie. 61
202	135						Vêtements et accessoires du vêtement, autres qu'en bonneterie. 62
178	161				30		Autre article tex confectionné; assortiment; friperie & chiffon 63
							Chaussures, guêtres et articles analogues; parties de ces objets. 64
113	399		298	23			Coiffures et parties de coiffures. 65
28	684		1	3	228		Parapluies, ombrelles, parasols, cannes, canne-siège, fouets, etc 66
281	1,618				56		Ouvrage en pierre, plâtre, ciment, amiant, mica/matière analogue 68
2,877	6,647			10	437		Produits céramiques. 69
6,001	1,122	1,062			847	21	Verre et ouvrages en verre. 70
947	4,720	35	3	57	1,100		Perle fine/de culture, pierre gemme et métaux préc; monnaies etc 71
	366				2,845		Fonte, fer et acier. 72
45	11,684	9,563	78	3,494	156		Ouvrages en fonte, fer ou acier 73
1,206	824	90		60	208,344		Cuivre et ouvrages en cuivre 74
					109		Nickel et ouvrages en nickel 75
					5,759		Aluminium et ouvrages en aluminium. 76
					17		Plomb et ouvrages en plomb 77
					4,912		Zinc et ouvrages en zinc 79
3,755	3,905	49	18,937		51		Étain et ouvrages en étain. 80
114	1,956	63	22		67		Autres métaux communs; cermets; ouvrages en ces matières 81
838	895		67		434		Outils et outillage, art de coutellerie & couverts de table, etc 82
31,139	98,414	1,089	133	3,783	17,036		Ouvrages divers en métaux communs. 83
22,113	41,845	559	167	7,560	24,644	34	Machines, chaudières, appareils et engins mécaniques, parties 84
42					84		Machines, appareil & mat él & parties; app enregistrement etc 85
7,439	83,523			1,146	3,955		Véhicules & matériel pour voies ferrées et leurs parties; etc 86
37,353	48,057	141		6	70		Voiture auto, tract, cyc & autre véh terrestre, leur part & acces 87
9,821		55			930		Navigation aérienne ou spatiale. 88
8,606	52,623	55	251	7,294	2,558		Navigation maritime ou fluviale. 89
	52				13		Instr & appareil d'optique, photo/ciné; mesure, contrôle etc 90
103	305				433		Horlogerie. 91
156							Instruments de musique; parties & accessoires de ces instruments. 92
1,151	18,967	625	1,375	2,278	73,920		Armes, munitions et leurs parties et accessoires 93
2,266	1,507	68		4,608	1,771		Meubles; mobilier médico-chirurgical; articles de literie etc 94
47	26				22		Jouet, jeux, article pour divertissement/sport; parties & acces 95
	245			50	68		Ouvrages divers. 96
70	6,980	1,348	2	210	1,244		Objets d'art, de collection ou d'antiquité. 97
28,351	6,845	351	148	1,379	6,667		Dispositions de classification spéciale 98
							Transactions spéciales - commerciales. 99
436,463	611,840	337,394	525,028	995,023	2,995,735	73	Total

(1) Voir note(s) à la fin des tableaux statistiques.

TABLE 2. DOMESTIC EXPORTS BY COUNTRY, H.S. CHAPTER AND PROVINCE OF ORIGIN
TABLEAU 2. EXPORTATIONS NATIONALES PAR PAYS, CHAPITRE S.H. ET PROVINCE D'ORIGINE

Country/H.S. Chapter	All Provinces Toutes les provinces			January to September - Janvier à septembre 2001			
	July- September	January to September		Newfound- land	Prince Edward Is.	Nova Scotia	New Brunswick
	Juillet- Septembre	Janvier à septembre		Terre- Neuve	Î.Prince- Édouard	Nouvelle- Écosse	Nouveau- Brunswick
	2001	2000	2001				
Thousands of dollars - milliers de dollars							
Jordan							
01 Live animals.			84				
04 Dairy prod; birds' eggs; natural honey; edible prod nes			18				
05 Products of animal origin, nes or included.			37				
07 Edible vegetables and certain roots and tubers.	310	2,102	2,680				
10 Cereals.	842	930	900				
11 Prod mill indust; malt; starches; inulin; wheat gluten			11				
12 Oil seed, oleagi fruits; miscell grain, seed, fruit etc	605	236	1,646				
19 Prep of cereal, flour, starch/milk; pastrycooks' prod			20				
20 Prep of vegetable, fruit, nuts or other parts of plants	53	82	84				53
21 Miscellaneous edible preparations.	146	272	254				
22 Beverages, spirits and vinegar.			32				
23 Residues & waste from the food indust; prepr ani fodder	21	65	216				
25 Salt; sulphur; earth & ston; plastering mat; lime & cem			36				
27 Mineral fuels, oils & product of their distillation;etc			2				
29 Organic chemicals.			102				
30 Pharmaceutical products.	379	788	987				28
31 Fertilizers			39				
32 Tanning/dyeing extract; tannins & derivs; pigm etc							35
33 Essential oils & resinoids; perf, cosmetic/toilet prep			71				
34 Soap, organic surface-active agents, washing prep, etc							64
35 Albuminoidal subs; modified starches; glues; enzymes.			2				
39 Plastics and articles thereof	29	507	29				
40 Rubber and articles thereof.	60	1	62				
42 Articles of leather; saddlery/harness; travel goods etc			10				21
44 Wood and articles of wood; wood charcoal.	293	327	585				
47 Pulp of wood/of other fibrous cellulosic mat; recovered							2,298
48 Paper & paperboard; art of paper pulp, paper/paperboard		1,041	1,137				
54 Man-made filaments.	10	21	10				1,013
55 Man-made staple fibres.			12				15
59 Impregnated, coated, cover/laminated textile fabric etc	57	142	113				
61 Art of apparel & clothing access, knitted or crocheted.			17				
62 Art of apparel & clothing access, not knitted/crocheted			95				476
63 Other made up textile articles; sets; worn clothing etc	34	156	58				5
64 Footwear, gaiters and the like; parts of such articles.			24				
65 Headgear and parts thereof.			398				
68 Art of stone, plaster, cement, asbestos, mica/sim mat			57				
69 Ceramic products.			63				
71 Natural/cultured pearls, prec stones & metals, coin etc							20
72 Iron and steel	236	234	837				
73 Articles of iron or steel			74				109
74 Copper and articles thereof	328	1,928	1,813				
76 Aluminium and articles thereof.			23				11
83 Miscellaneous articles of base metal.	67	48	116				
84 Machinery, boilers, mechanical appliances, engines, pts	1,636	2,108	5,068				
85 Electrical mchy equip parts thereof; sound recorder etc	619	890	1,041				6
87 Vehicles o/t railw/tramw roll-stock, pts & accessories			110				272
88 Aircraft, spacecraft, and parts thereof.			120				43
89 Ships, boats and floating structures.	22	32	22				
90 Optical, photo, cine, meas, checking, precision, etc	73	650	269				
94 Furniture; bedding, mattress, matt support, cushion etc			61				51
95 Toys, games & sports requisites; parts & access thereof			188				
96 Miscellaneous manufactured articles.							195
97 Works of art, collectors' pieces and antiques.			8				
98 Special Classification Provisions	236	324	454				
99 Special Transaction - Trade.	39	349	217				21
Total	6,104	14,532	26,583			1,074	53
Kazakhstan							
16 Prep of meat, fish or crustaceans, molluscs etc			197				
30 Pharmaceutical products.	138		138				
32 Tanning/dyeing extract; tannins & derivs; pigm etc	45	180	45				
34 Soap, organic surface-active agents, washing prep, etc	2		2				
35 Albuminoidal subs; modified starches; glues; enzymes.	15		15				
36 Explosives; pyrotechnic prod; matches; pyrop alloy; etc							135
38 Miscellaneous chemical products			4				
39 Plastics and articles thereof	37	48	37				
40 Rubber and articles thereof.	67		72				
42 Articles of leather; saddlery/harness; travel goods etc							1
44 Wood and articles of wood; wood charcoal.	38	152	123				

(1) See footnote(s) at the end of the statistical tables.

TABLE 2. DOMESTIC EXPORTS BY COUNTRY, H.S. CHAPTER AND PROVINCE OF ORIGIN
TABLEAU 2. EXPORTATIONS NATIONALES PAR PAYS, CHAPITRE S.H. ET PROVINCE D'ORIGINE

January to September - Janvier à septembre
2001

Quebec	Ontario	Manitoba	Saskatchewan	Alberta	British Columbia	Yukon/N.W.T./ Nunavut (1)	Pays/Chapitres S.H.
Québec	Ontario	Manitoba	Saskatchewan	Alberta	Colombie britannique	Yukon/T.N.-O./ Nunavut (1)	
Thousands of dollars - milliers de dollars							
Jordanie							
							Animaux vivants. 01
							Laits & produits; oeufs d'oiseaux; miel nat; prod comestible, nda 04
							Autres produits d'origine animale, nda. 05
407	13						Légumes, plantes, racines et tubercules alimentaires. 07
21	53	372	1,487			358	Céréales. 10
		180	396	296		5	Prod de mino; malt; amidons & féculés; inuline; gluten de froment 11
361	630	478	176				Graine, fruits oléagineux; graines, semences et fruit divers; etc 12
		31					Prép base de céréales, farines, amidons, féculés/lait; pâtisserie 19
							Préparations de légumes, de fruits ou d'autres parties de plantes 20
		254					Préparations alimentaires diverses. 21
							Boissons, liquides alcooliques et vinaigres. 22
		216					Résidus & déchets des ind alimentaires; aliment prép pour animaux 23
							Sel; soufre; terres et pierres; plâtres, chaux et ciments. 25
						3,884	Combustibles minéraux, huiles; matières bitumineuses; cires etc 27
677	22						Produits chimiques organiques. 29
	281						Produits pharmaceutiques. 30
	35						Engrais. 31
							Extraits tannants/tinctoires; tanins; pigments; peinture; etc 32
64							Huil essent & résinoïde; prod de parf/toil prép & prép cosmétique 33
							Savons, agent de surface organique, prép pr lessive, prép lub, etc 34
							Mati albuminoïde; prod à base d'amidon/fécule mod; colle; enzyme 35
							Matières plastiques et ouvrages en ces matières 39
							Caoutchouc et ouvrages en caoutchouc. 40
							Ouvrage en cuir; bourrellerie ou sellerie; article de voyage, etc 42
509							Bois, charbon de bois et ouvrages en bois. 44
							Pâte de bois/d'autres mat fib cellulose; papier etc à recycl 47
5						2,294	Papiers et carton; ouvrage en pâte de cellulose, en papier/carton 48
						67	Filaments synthétiques ou artificiels. 54
							Fibres synthétiques ou artificielles discontinues. 55
15							Tissus imprégnés, enduits, recouverts ou stratifiés; etc 59
113							Vêtements et accessoires du vêtement, en bonneterie. 61
17							Vêtements et accessoires du vêtement, autres qu'en bonneterie. 62
476							Autre article tex confectionné; assortiment; friperie & chiffon 63
							Chaussures, guêtres et articles analogues; parties de ces objets. 64
24							Coiffures et parties de coiffures. 65
		398					Ouvrage en pierre, plâtre, ciment, amiant, mica/matière analogue 68
							Produits céramiques. 69
20							Perle fine/de culture, pierre gemme et métaux préc; monnaies etc 71
		837					Fonte, fer et acier 72
							Ouvrages en fonte, fer ou acier 73
93		109					Cuivre et ouvrages en cuivre 74
							Aluminium et ouvrages en aluminium. 76
7							Ouvrages divers en métaux communs. 83
555							Machines, chaudières, appareils et engins mécaniques, parties 84
73						13	Machines, appareil & mat él & parties; app enregistrement etc 85
74						37	Voiture auto, tract, cyc & autre véh terrestre, leur part & acces 87
43							Navigation aérienne ou spatiale. 88
22							Navigation maritime ou fluviale. 89
108							Instr & appareil d'optique, photo/ciné, mesure, contrôle etc 90
51						14	Meubles; mobilier médico-chirurgical; articles de literie etc 94
							Jouet, jeux, article pour divertissement/sport; parties & acces 95
							Ouvrages divers. 96
		195					Objets d'art, de collection ou d'antiquité. 97
359							Dispositions de classification spéciale 98
59							Transactions spéciales - commerciales. 99
4,161	11,067	1,193	2,060	323		6,648	Total
Kazakhstan							
							Préparations de viandes, poissons ou crustacés, mollusques etc 16
							Produits pharmaceutiques. 30
							Extraits tannants/tinctoires; tanins; pigments; peinture; etc 32
						2	Savons, agent de surface organique, prép pr lessive, prép lub, etc 34
							Mati albuminoïde; prod à base d'amidon/fécule mod; colle; enzyme 35
						135	Poudres & explosifs; art de pyrotechnie; allumettes; etc 36
							Produits divers des industries chimiques 38
						9	Matières plastiques et ouvrages en ces matières 39
						8	Caoutchouc et ouvrages en caoutchouc. 40
						63	Ouvrage en cuir; bourrellerie ou sellerie; article de voyage, etc 42
						1	Bois, charbon de bois et ouvrages en bois. 44
		123					

(1) Voir note(s) à la fin des tableaux statistiques.

TABLE 2. DOMESTIC EXPORTS BY COUNTRY, H.S. CHAPTER AND PROVINCE OF ORIGIN
 TABLEAU 2. EXPORTATIONS NATIONALES PAR PAYS, CHAPITRE S.H. ET PROVINCE D'ORIGINE

Country/H.S. Chapter	All Provinces Toutes les provinces			January to September - Janvier à septembre 2001			
	July- September	January to September		Newfound- land	Prince Edward Is.	Nova Scotia	New Brunswick
	Juillet- Septembre	Janvier à septembre		Terre- Neuve	Î. Prince- Édouard	Nouvelle- Écosse	Nouveau- Brunswick
	2001	2000	2001				
Thousands of dollars - milliers de dollars							
Kazakhstan (cont.)							
48 Paper & paperboard; art of paper pulp, paper/paperboard	37		37				
59 Impregnated, coated, cover/laminated textile fabric etc	217	432	457				
62 Art of apparel & clothing access, not knitted/crocheted	23		23				
63 Other made up textile articles; sets; worn clothing etc	4		14				
64 Footwear, gaiters and the like; parts of such articles.			279				
65 Headgear and parts thereof.	15		13				
68 Art of stone, plaster, cement, asbestos, mica/sim mat	16		26				
69 Ceramic products.			156				
70 Glass and glassware.	10	78	10				
72 Iron and steel	3		3				
73 Articles of iron or steel	254	407	299				
74 Copper and articles thereof	9	9	9				
76 Aluminium and articles thereof.	24		24				
82 Tool, implement, cutlery, spoon & fork, of base met etc	55	39	110				
84 Machinery, boilers, mechanical appliances, engines, pts	2,391	7,858	12,682			463	
85 Electrical mchy equip parts thereof; sound recorder etc	593	344	1,994			3	
87 Vehicles o/t railw/tramw roll-stock, pts & accessories	79		794				
89 Ships, boats and floating structures.	2,776	2	2,793				
90 Optical, photo, cine, meas, checking, precision, etc	274	1,895	2,193			1,090	
94 Furniture; bedding, mattress, matt support, cushion etc		87					
95 Toys, games & sports requisites; parts & access thereof			14				
98 Special Classification Provisions	9	1,507	63				
99 Special Transaction - Trade.	122	5,327	253	8		38	
Total	7,266	18,791	22,830	8		1,595	
Kenya							
05 Products of animal origin, nes or included.			29				
07 Edible vegetables and certain roots and tubers.		1,404	888				
10 Cereals.	7,645	3,115	7,645				
22 Beverages, spirits and vinegar.		15					
23 Residues & waste from the food indust; prepr ani fodder			18				
25 Salt; sulphur; earth & ston; plastering mat; lime & cem	9		587				
27 Mineral fuels, oils & product of their distillation;etc		105					
28 Inorgn chem; compds of prec met, radioact elements etc		6					
30 Pharmaceuatical products.	135	355	158				
33 Essential oils & resinoids; perf, cosmetic/toilet prep		30					
38 Miscellaneous chemical products	12	58	46				
44 Wood and articles of wood; wood charcoal.	137	2	180				
49 Printed books, newspapers, pictures & other product etc		21					
61 Art of apparel & clothing access, knitted or crocheted.		12	12				
63 Other made up textile articles; sets; worn clothing etc	2,014	4,692	5,389				
64 Footwear, gaiters and the like; parts of such articles.	31		31				
65 Headgear and parts thereof.	3		3				
68 Art of stone, plaster, cement, asbestos, mica/sim mat		5					
70 Glass and glassware.			17				
73 Articles of iron or steel			56				
82 Tool, implement, cutlery, spoon & fork, of base met etc		166					
84 Machinery, boilers, mechanical appliances, engines, pts	985	2,166	3,689	201			
85 Electrical mchy equip parts thereof; sound recorder etc	427	1,250	6,293				
87 Vehicles o/t railw/tramw roll-stock, pts & accessories	10	34	61				
88 Aircraft, spacecraft, and parts thereof.		24	119				
90 Optical, photo, cine, meas, checking, precision, etc	1,555	33	1,707				
94 Furniture; bedding, mattress, matt support, cushion etc	212		212				
98 Special Classification Provisions	76	21	146				
99 Special Transaction - Trade.	151	347	518			202	
Total	13,410	13,870	27,614	201		203	
Kiribati							
84 Machinery, boilers, mechanical appliances, engines, pts	15		76				
85 Electrical mchy equip parts thereof; sound recorder etc			47				
90 Optical, photo, cine, meas, checking, precision, etc			2				
99 Special Transaction - Trade.		5	12				
Total	15	5	139				

(1) See footnote(s) at the end of the statistical tables.

TABLE 2. DOMESTIC EXPORTS BY COUNTRY, H.S. CHAPTER AND PROVINCE OF ORIGIN
 TABLEAU 2. EXPORTATIONS NATIONALES PAR PAYS, CHAPITRE S.H. ET PROVINCE D'ORIGINE

January to September - Janvier à septembre
 2001

Quebec	Ontario	Manitoba	Saskat- chewan	Alberta	British Columbia	Yukon/N.W.T./ Nunavut (1)	Pays/Chapitres S.H.
Québec	Ontario	Manitoba	Saskat- chewan	Alberta	Colombie britannique	Yukon/T.N.-O./ Nunavut (1)	
Thousands of dollars - milliers de dollars							
Kazakhstan (suite)							
457	37						Papiers et carton; ouvrage en pâte de cellulose, en papier/carton 48
	23						Tissus imprégnés, enduits, recouverts ou stratifiés; etc 59
	4			9			Vêtements et accessoires du vêtement, autres qu'en bonneterie. 62
	267			11			Autre article tex confectionné; assortiment; friperie & chiffon 63
	13						Chaussures, guêtres et articles analogues; parties de ces objets. 64
				26			Coiffures et parties de coiffures. 65
	156						Ouvrage en pierre, plâtre, ciment, amiante, mica/matière analogue 68
				10			Produits céramiques. 69
				3			Verre et ouvrages en verre. 70
				299			Fonte, fer et acier 72
				9			Ouvrages en fonte, fer ou acier 73
				24			Cuivre et ouvrages en cuivre 74
				110			Aluminium et ouvrages en aluminium. 76
44	1,353			10,742	77		Outils et outillage, art de coutellerie & couverts de table, etc 82
110	706			1,139	34		Machines, chaudières, appareils et engins mécaniques, parties 84
				709	84		Machines, appareil & mat él & parties; app enregistrement etc 85
34					2,759		Voiture auto, tract, cyc & autre véh terrestre, leur part & acces 87
	49			1,053			Navigation maritime ou fluviale. 89
							Instr & appareil d'optique, photo/ciné, mesure, contrôle etc 90
	14						Meubles; mobilier médico-chirurgical; articles de literie etc 94
5			6	15	36		Jouet, jeux, article pour divertissement/sport; parties & acces 95
	30			157	18		Dispositions de classification spéciale 98
							Transactions spéciales - commerciales. 99
651	3,012		6	14,483	3,073		Total
Kenya							
	29						Autres produits d'origine animale, nda. 05
		450	437				Légumes, plantes, racines et tubercules alimentaires. 07
		1,357	3,546	2,693	48		Céréales. 10
				18			Boissons, liquides alcooliques et vinaigres. 22
587							Résidus & déchets des ind alimentaires; aliment prép pour animaux 23
							Sol; soufre; terres et pierres; plâtres, chaux et ciments. 25
							Combustibles minéraux, huiles; matières bitumineuses; cires etc 27
	158						Prod chimique inorg; comp inorg/org méta/préc, éléments etc 28
							Produits pharmaceutiques. 30
45							Huil essent & résinoïde; prod de parf/toll prép & prép cosmétique 33
64					115		Produits divers des industries chimiques 38
							Bois, charbon de bois et ouvrages en bois. 44
					12		Produits de l'édition, presse; autres industries graphiques, etc 49
				35	15		Vêtements et accessoires du vêtement, en bonneterie. 61
11	5,326						Autre article tex confectionné; assortiment; friperie & chiffon 63
	31						Chaussures, guêtres et articles analogues; parties de ces objets. 64
	3						Coiffures et parties de coiffures. 65
	17						Ouvrage en pierre, plâtre, ciment, amiante, mica/matière analogue 68
				33	22		Verre et ouvrages en verre. 70
							Ouvrages en fonte, fer ou acier 73
497	1,933			680	377		Outils et outillage, art de coutellerie & couverts de table, etc 82
5,763	47			27	454		Machines, chaudières, appareils et engins mécaniques, parties 84
26	10				25		Machines, appareil & mat él & parties; app enregistrement etc 85
108	10						Voiture auto, tract, cyc & autre véh terrestre, leur part & acces 87
1,294	413						Navigation aérienne ou spatiale. 88
	52				160		Instr & appareil d'optique, photo/ciné, mesure, contrôle etc 90
62	41				42		Meubles; mobilier médico-chirurgical; articles de literie etc 94
79	160			13	61		Dispositions de classification spéciale 98
							Transactions spéciales - commerciales. 99
8,541	8,235	1,808	3,984	3,503	1,336		Total
Kiribati							
15				11	50		Machines, chaudières, appareils et engins mécaniques, parties 84
47							Machines, appareil & mat él & parties; app enregistrement etc 85
2							Instr & appareil d'optique, photo/ciné, mesure, contrôle etc 90
	12						Transactions spéciales - commerciales. 99
64	12			11	50		Total

(1) Voir note(s) à la fin des tableaux statistiques.

TABLE 2. DOMESTIC EXPORTS BY COUNTRY, H.S. CHAPTER AND PROVINCE OF ORIGIN
 TABLEAU 2. EXPORTATIONS NATIONALES PAR PAYS, CHAPITRE S.H. ET PROVINCE D'ORIGINE

Country/H.S. Chapter	All Provinces Toutes les provinces			January to September - Janvier à septembre 2001			
	July- September	January to September		Newfound- land	Prince Edward Is.	Nova Scotia	New Brunswick
	Juillet- Septembre	Janvier à septembre		Terre- Neuve	Î. Prince- Édouard	Nouvelle- Écosse	Nouveau- Brunswick
	2001	2000	2001				
Thousands of dollars - milliers de dollars							
Korea, North							
02 Meat and edible meat offal.		844	545				
03 Fish & crustacean, mollusc & other aquatic invertebrate	41	1,179	347	74		273	
04 Dairy prod; birds' eggs; natural honey; edible prod nes	378		1,229				
05 Products of animal origin, nes or included.	26	31	26				
10 Cereals.		11,084					
12 Oil seed, oleagi fruits; miscell grain, seed, fruit etc		29	11				
15 Animal/veg fats & oils & their cleavage products; etc	34		101			33	
16 Prep of meat, fish or crustaceans, molluscs etc			104				
22 Beverages, spirits and vinegar.	79		96				
23 Residues & waste from the food indust; prepr ani fodder			8				
25 Salt; sulphur; earth & ston; plastering mat; lime & cem	13	23	35				
38 Miscellaneous chemical products		4					
39 Plastics and articles thereof			259				
43 Furskins and artificial fur; manufactures thereof.		148					
44 Wood and articles of wood; wood charcoal.	38	27	72				
47 Pulp of wood/of other fibrous cellulosic mat; recovered		15					
59 Impregnated, coated, cover/laminated textile fabric etc		258					
69 Ceramic products.		6					
70 Glass and glassware.		440					
73 Articles of iron or steel			4				
81 Other base metals; cermet; articles thereof		95	715				
82 Tool, implement, cutlery, spoon & fork, of base met etc		4					
84 Machinery, boilers, mechanical appliances, engines, pts		288	587				
85 Electrical mchy equip parts thereof; sound recorder etc	2	152	2				
90 Optical, photo, cine, meas, checking, precision, etc		54					
99 Special Transaction - Trade.		99	2				
Total	614	14,790	4,151	74		306	
Korea, South							
01 Live animals.	34	400	557				
02 Meat and edible meat offal.	13,340	86,922	35,551		31	115	
03 Fish & crustacean, mollusc & other aquatic invertebrate	6,277	9,720	16,191	2,914	632	10,719	320
04 Dairy prod; birds' eggs; natural honey; edible prod nes	2,334	2,548	8,191				
05 Products of animal origin, nes or included.	165	2,990	795				
06 Live tree & other plant; bulb, root; cut flowers etc		25					
07 Edible vegetables and certain roots and tubers.	3,042	499	3,590				
08 Edible fruit and nuts; peel of citrus fruit or melons.		69	59				
09 Coffee, tea, maté and spices.	144	154	187				
10 Cereals.	38,730	40,457	59,378				
11 Prod mill indust; malt; starches; inulin; wheat gluten	6,377	2,900	12,027				
12 Oil seed, oleagi fruits; miscell grain, seed, fruit etc	4,568	20,948	17,440				
15 Animal/veg fats & oils & their cleavage products; etc	1,201	7,919	8,760	18			
16 Prep of meat, fish or crustaceans, molluscs etc	381	237	667				
17 Sugars and sugar confectionery.	58	148	72				10
18 Cocoa and cocoa preparations.	229	85	352				
19 Prep of cereal, flour, starch/milk; pastrycooks' prod	68	341	197				
20 Prep of vegetable, fruit, nuts or other parts of plants	1,233	3,119	3,054				2,883
21 Miscellaneous edible preparations.	538	1,136	1,810				
22 Beverages, spirits and vinegar.	989	596	1,799				
23 Residues & waste from the food indust; prepr ani fodder	353	2,342	1,514				
25 Salt; sulphur; earth & ston; plastering mat; lime & cem	2,227	8,841	6,452				
26 Ores, slag and ash.	7,386	32,134	54,450	11,890			
27 Mineral fuels, oils & product of their distillation;etc	54,751	236,535	220,225			10	16
28 Inorgn chem; compds of prec met, radioact elements etc	1,625	13,061	15,364				
29 Organic chemicals.	24,498	115,856	86,484				
30 Pharmaceutical products.	1,059	2,324	2,384	23			
31 Fertilizers	15,840	64,707	55,653				
32 Tanning/dyeing extract; tannins & derivs; pigm etc	14	215	27				
33 Essential oils & resinoids; perf, cosmetic/toilet prep	922	895	2,015				
34 Soap, organic surface-active agents, washing prep, etc	143	217	600			53	
35 Albuminoid subs; modified starches; glues; enzymes.	28	495	265				
38 Miscellaneous chemical products	322	1,798	731				
39 Plastics and articles thereof	3,926	8,071	8,600			5	
40 Rubber and articles thereof.	1,453	4,010	5,985				
41 Raw hides and skins (other than furskins) and leather.	5,137	8,546	12,546				
42 Articles of leather; saddlery/harness; travel goods etc	2		2				
43 Furskins and artificial fur; manufactures thereof.	4,030	24,630	16,995	24			
44 Wood and articles of wood; wood charcoal.	7,451	25,930	19,932				
47 Pulp of wood/of other fibrous cellulosic mat; recovered	95,969	516,389	288,908			6	14,023

(1) See footnote(s) at the end of the statistical tables.

TABLE 2. DOMESTIC EXPORTS BY COUNTRY, H.S. CHAPTER AND PROVINCE OF ORIGIN
 TABLEAU 2. EXPORTATIONS NATIONALES PAR PAYS, CHAPITRE S.H. ET PROVINCE D'ORIGINE

January to September - Janvier à septembre
 2001

Quebec	Ontario	Manitoba	Saskatchewan	Alberta	British Columbia	Yukon/N.W.T./ Nunavut (1)	Pays/Chapitres S.H.
Québec	Ontario	Manitoba	Saskatchewan	Alberta	Colombie britannique	Yukon/T.N.-O./ Nunavut (1)	

Thousands of dollars - milliers de dollars

							Corée du Nord		
139				406				Viandes et abats comestibles.	02
1,229								Poissons & crustacés, mollusques & autres invertébrés aquatiques.	03
26								Laits & produits; oeufs d'oiseaux; miel nat; prod comestible, nda	04
								Autres produits d'origine animale, nda.	05
			11					Céréales.	10
				68				Graine, fruits oléagineux; graines, semences et fruit divers; etc	12
	104							Graisses & huiles ani/vég; grais aliment élaborées; cires ani etc	15
79	16							Préparations de viandes, poissons ou crustacés, mollusques etc	16
	8							Boissons, liquides alcooliques et vinaigres.	22
35								Résidus & déchets des ind alimentaires; aliment prép pour animaux	23
								Sel; soufre; terres et pierres; plâtres, chaux et ciments.	25
	184			74				Produits divers des industries chimiques	38
								Matières plastiques et ouvrages en ces matières	39
38					33			Pelleteries et fourrures; pelleteries factices.	43
								Bois, charbon de bois et ouvrages en bois.	44
								Pâte de bois/d'autres mat fib cellulosi ques; papier etc à recycl	47
								Tissus imprégnés, enduits, recouverts ou stratifiés; etc	59
								Produits céramiques.	69
				4				Verre et ouvrages en verre.	70
	715							Ouvrages en fonte, fer ou acier	73
								Autres métaux communs; cermet; ouvrages en ces matières	81
	587							Outils et outillage, art de coutellerie & couverts de table, etc	82
2								Machines, chaudières, appareils et engins mécaniques, parties	84
								Machines, appareil & mat él & parties; app enregistrement etc	85
	2							Instr & appareil d'optique, photo/ciné, mesure, contrôle etc	90
								Transactions spéciales - commerciales.	99
1,551	1,620		11	553	33			Total	
							Corée du Sud		
	557							Animaux vivants.	01
12,131	3,532	3,245	68	14,491	1,933			Viandes et abats comestibles.	02
565	44				993			Poissons & crustacés, mollusques & autres invertébrés aquatiques.	03
6,412	1,592				114			Laits & produits; oeufs d'oiseaux; miel nat; prod comestible, nda	04
307	308				178			Autres produits d'origine animale, nda.	05
	153	23	3,126	20	266			Plantes vivantes et produits de la floriculture.	06
	37				59			Légumes, plantes, racines et tubercules alimentaires.	07
		10,791	27,394	20,825	366			Fruits comestibles; écorces d'agrumes ou de melons.	08
			2,369	9,657	149			Café, thé, maté et épices.	09
	640	724	2,865	11,701	1,508			Céréales.	10
	22		4,597	48	4,074			Prod de mino; malt; amidons & fécules; inuline; gluten de froment	11
88					579			Graine, fruits oléagineux; graines, semences et fruit divers; etc	12
5	55							Graisses & huiles ani/vég; grais aliment élaborées; cires ani etc	15
	352							Préparations de viandes, poissons ou crustacés, mollusques etc	16
	146							Sucres et sucreries.	17
	45							Cacao et ses préparations.	18
171	1,365				29	22		Prép base de céréales, farines, amidons, fécules/lait; pâtisserie	19
114	1,562		64	14	111			Préparations de légumes, de fruits ou d'autres parties de plantes	20
147	125				210			Préparations alimentaires diverses.	21
6,144	31		508	193	538			Boissons, liquides alcooliques et vinaigres.	22
5,645				273	3			Résidus & déchets des ind alimentaires; aliment prép pour animaux	23
	373				36,914			Sel; soufre; terres et pierres; plâtres, chaux et ciments.	25
212	315			70,055	149,453			Minerais, scories et cendres.	26
	12,478			1,428	1,245			Combustibles minéraux, huiles; matières bitumineuses; cires etc	27
	2,150			48,543	35,790			Prod chimique inorg; comp inorg/org méta/préc, éléments etc	28
1,177	519	14		438	211			Produits chimiques organiques.	29
	22		55,630					Produits pharmaceutiques.	30
								Engrais.	31
	184	1,772			27			Extraits tannants/tinctoriaux; tanins; pigments; peinture; etc	32
		111			10	49		Huil essent & résinoïde; prod de parf/toil prép & prép cosmétique	33
		163			18	415		Savons, agent de surface organique, prép pr lessive, prép lub, etc	34
148	308				42	101		Matl albuminoïde; prod à base d'amidon/fécule mod; colle; enzyme	35
1,723	5,580				231			Produits divers des industries chimiques	38
133	5,839				1,212	78		Matières plastiques et ouvrages en ces matières	39
2,737	262					12		Caoutchouc et ouvrages en caoutchouc.	40
2					6,689	2,857		Peaux (autres que les pelleteries) et cuirs.	41
169	16,771	30						Ouvrage en cuir; bourrellerie ou sellerie; article de voyage, etc	42
2,772	1,656				194	15,308		Pelleteries et fourrures; pelleteries factices.	43
2,321	18		8,973	123,976	139,589			Bois, charbon de bois et ouvrages en bois.	44
								Pâte de bois/d'autres mat fib cellulosi ques; papier etc à recycl	47

(1) Voir note(s) à la fin des tableaux statistiques.

TABLE 2. DOMESTIC EXPORTS BY COUNTRY, H.S. CHAPTER AND PROVINCE OF ORIGIN
TABLEAU 2. EXPORTATIONS NATIONALES PAR PAYS, CHAPITRE S.H. ET PROVINCE D'ORIGINE

Country/H.S. Chapter	All Provinces Toutes les provinces			January to September - Janvier à septembre 2001			
	July- September	January to September		Newfound- land	Prince Edward Is.	Nova Scotia	New Brunswick
	Juillet- Septembre	Janvier à septembre		Terre- Neuve	Î.Prince- Édouard	Nouvelle- Écosse	Nouveau- Brunswick
	2001	2000	2001				
Thousands of dollars - milliers de dollars							
Korea, South (cont.)							
48 Paper & paperboard; art of paper pulp, paper/paperboard	7,093	32,024	23,968				
49 Printed books, newspapers, pictures & other product etc	165	200	1,483				
52 Cotton.		35	4				
54 Man-made filaments.	1,220	4,169	3,623				
55 Man-made staple fibres.	1,378	3,953	4,336				
56 Wadding, felt & nonwoven; yarns; twine, cordage, etc		5	20				
57 Carpets and other textile floor coverings.		3					
58 Special woven fab; tufted tex fab; lace; tapestries etc			5				
59 Impregnated, coated, cover/laminated textile fabric etc	2,325	7,498	8,457			249	
60 Knitted or crocheted fabrics.	14		22				
61 Art of apparel & clothing access, knitted or crocheted.	53	61	114				15
62 Art of apparel & clothing access, not knitted/crocheted	86	148	121				
63 Other made up textile articles; sets; worn clothing etc	35	503	1,460				
64 Footwear, gaiters and the like; parts of such articles.			31				
65 Headgear and parts thereof.	1	25	3				
68 Art of stone, plaster, cement, asbestos, mica/sim mat	142	251	434				
69 Ceramic products.	101	357	225				
70 Glass and glassware.	56	438	770				
71 Natural/cultured pearls, prec stones & metals, coin etc	5	10,830	234				
72 Iron and steel	643	1,489	917			610	
73 Articles of iron or steel	459	1,783	1,694			8	28
74 Copper and articles thereof	176	1,227	656			37	
75 Nickel and articles thereof	8,686	15,666	21,040				
76 Aluminium and articles thereof.	41,342	116,285	130,728			59	
79 Zinc and articles thereof	61	114	125				
80 Tin and articles thereof.		5					
81 Other base metals; cermet; articles thereof	1,387	4,317	2,980				
82 Tool, implement, cutlery, spoon & fork, of base met etc	229	1,682	993				
83 Miscellaneous articles of base metal.	388	102	735				
84 Machinery, boilers, mechanical appliances, engines, pts	17,867	62,284	91,983				
85 Electrical mchy equip parts thereof; sound recorder etc	17,435	118,892	70,259				
86 Railw/tramw locom, rolling-stock & parts thereof; etc		147	79				
87 Vehicles o/t railw/tramw roll-stock, pts & accessories	12,986	102,930	49,839				
88 Aircraft, spacecraft, and parts thereof.	24	2,029	319				
89 Ships, boats and floating structures.		950	738				
90 Optical, photo, cine, meas, checking, precision, etc	14,843	14,441	25,380			183	
91 Clocks and watches and parts thereof.	23	19	23				
92 Musical instruments; parts and access of such articles	453	441	962				
93 Arms and ammunition; parts and accessories thereof.		30	213				
94 Furniture; bedding, mattress, matt support, cushion etc	1,512	3,249	4,024				
95 Toys, games & sports requisites; parts & access thereof	64	792	790			88	
96 Miscellaneous manufactured articles.		11					
97 Works of art, collectors' pieces and antiques.	7	79	224				
98 Special Classification Provisions	487	1,497	1,688				
99 Special Transaction - Trade.	2,491	9,780	8,276	6		715	25
Total	441,117	1,768,991	1,429,826	14,878	664	12,879	17,310
Kuwait							
03 Fish & crustacean, mollusc & other aquatic invertebrate		26	16			16	
04 Dairy prod; birds' eggs; natural honey; edible prod nes	2,655	6,570	9,339				16
07 Edible vegetables and certain roots and tubers.	6	424	259				6
12 Oil seed, oleagi fruits; miscell grain, seed, fruit etc	45	65	255				
15 Animal/veg fats & oils & their cleavage products; etc		103	266				
17 Sugars and sugar confectionary.	35	10	53				
18 Cocoa and cocoa preparations.		122					
19 Prep of cereal, flour, starch/milk; pastrycooks' prod	77	248	355				23
20 Prep of vegetable, fruit, nuts or other parts of plants	462	1,129	919				739
21 Miscellaneous edible preparations.	151	558	533				
22 Beverages, spirits and vinegar.	19	44	72				
27 Mineral fuels, oils & product of their distillation;etc	14		14				
28 Inorgn chem; compds of prec met, radioact elements etc		50					
30 Pharmaceutical products.	342	817	1,091			58	
32 Tanning/dyeing extract; tannins & derivs; pigm etc		51	94				
33 Essential oils & resinoids; perf, cosmetic/toilet prep		34	275				
34 Soap, organic surface-active agents, washing prep, etc		41					
35 Albuminoidal subs; modified starches; glues; enzymes.		23					
38 Miscellaneous chemical products	35	39	76				
39 Plastics and articles thereof	760	2,320	2,099				
40 Rubber and articles thereof.	402	153	491				

(1) See footnote(s) at the end of the statistical tables.

TABLE 2. DOMESTIC EXPORTS BY COUNTRY, H.S. CHAPTER AND PROVINCE OF ORIGIN
 TABLEAU 2. EXPORTATIONS NATIONALES PAR PAYS, CHAPITRE S.H. ET PROVINCE D'ORIGINE

January to September - Janvier à septembre
 2001

Quebec	Ontario	Manitoba	Saskatchewan	Alberta	British Columbia	Yukon/N.W.T./ Nunavut (1)	Pays/Chapitres S.H.
Québec	Ontario	Manitoba	Saskatchewan	Alberta	Colombie britannique	Yukon/T.N.-O./ Nunavut (1)	
Thousands of dollars - milliers de dollars							
Corée du Sud (suite)							
357	603					23,008	Papiers et carton; ouvrage en pâte de cellulose, en papier/carton 48
19	1,299			139		25	Produits de l'édition, presse; autres industries graphiques, etc 49
4							Coton. 52
	3,623						Filaments synthétiques ou artificiels. 54
20		15		4,321			Fibres synthétiques ou artificielles discontinues. 55
5							Quates, feutres non-tissé; ficelles, cordes et cordages; etc 56
8,190	17						Tapis et autres revêtements de sol en matières textiles. 57
22							Tissus spéciaux; surface tex touffetée; dentelle; tapisserie; etc 58
32							Tissus imprégnés, enduits, recouverts ou stratifiés; etc 59
30							Étoffes de bonneterie. 60
						66	Vêtements et accessoires du vêtement, en bonneterie. 61
						91	Vêtements et accessoires du vêtement, autres qu'en bonneterie. 62
28				20	1,440		Autre article tex confectionné; assortiment; friperie & chiffon 63
2						3	Chaussures, guêtres et articles analogues; parties de ces objets. 64
37	298					1	Coiffures et parties de coiffures. 65
184	41					98	Ouvrage en pierre, plâtre, ciment, amiante, mica/matière analogue 68
179	706			56		6	Produits céramiques. 69
	55						Verre et ouvrages en verre. 70
	20					286	Perle fine/de culture, pierre gemme et métaux préc; monnaies etc 71
186	104	452		58	853		Fonte, fer et acier 72
112	61				444		Ouvrages en fonte, fer ou acier 73
30	7,072	10,958	165	2,750	62		Cuivre et ouvrages en cuivre 74
366	324				129,978		Nickel et ouvrages en nickel 75
110					15		Aluminium et ouvrages en aluminium. 76
							Zinc et ouvrages en zinc 79
31	1,854			1,070	23		Étain et ouvrages en étain. 80
63	911	5			13		Autres métaux communs; cermets; ouvrages en ces matières 81
5	727				2		Outils et outillage, art de coutellerie & couverts de table, etc 82
20,622	62,931	660	104	1,078	6,585		Ouvrages divers en métaux communs. 83
26,848	29,039	16	1,019	5,572	7,762		Machines, chaudières, appareils et engins mécaniques, parties 84
					79		Machines, appareil & mat él & parties; app enregistrement etc 85
94	47,206				2,538		Véhicules & matériel pour voies ferrées et leurs parties; etc 86
202	89				27		Voiture auto, tract, cyc & autre véh terrestre, leur part & acces 87
273					465		Navigation aérienne ou spatiale. 88
6,102	15,135			1,560	2,399		Navigation maritime ou fluviale. 89
7	16						Instr & appareil d'optique, photo/ciné, mesure, contrôle etc 90
37	117				807		Horlogerie. 91
86	101			25			Instruments de musique; parties & accessoires de ces instruments. 92
488	691			959	1,884		Armes, munitions et leurs parties et accessoires 93
31	223	10			436		Meubles; mobilier médico-chirurgical; articles de literie etc 94
	17			207			Jouet, jeux, article pour divertissement/sport; parties & acces 95
563	559			2	563		Ouvrages divers. 96
1,201	2,252	42	48	2,950	1,032		Objets d'art, de collection ou d'antiquité. 97
							Dispositions de classification spéciale 98
							Transactions spéciales - commerciales. 99
110,273	234,652	26,991	106,938	330,915	574,321		Total
Koweït							
9,306	16						Poissons & crustacés, mollusques & autres invertébrés aquatiques. 03
		44	190		17		Laits & produits; oeufs d'oiseaux; miel nat; prod comestible, nda 04
91	17	136	11				Légumes, plantes, racines et tubercules alimentaires. 07
35	17			266			Graine, fruits oléagineux; graines, semences et fruit divers; etc 12
							Graisses & huiles ani/vég; grais aliment élaborées; cires ani etc 15
95	236						Sucres et sucreries. 17
	23			156			Cacao et ses préparations. 18
	533						Prép base de céréales, farines, amidons, féculs/lait; pâtisserie 19
	39				32		Préparations de légumes, de fruits ou d'autres parties de plantes 20
	3						Préparations alimentaires diverses. 21
810	183	39					Boissons, liquides alcooliques et vinaigres. 22
	94						Combustibles minéraux, huiles; matières bitumineuses; cires etc 27
	275						Prod chimique inorg; comp inorg/org méta/préc, éléments etc 28
							Produits pharmaceutiques. 30
69	3						Extraits tannants/tinctoriaux; tanins; pigments; peinture; etc 32
65	2,033						Huil essent & résinoïde; prod de parf/toil prép & prép cosmétique 33
	480						Savons, agent de surface organique, prép pr lessive, prép lub, etc 34
							Mati albuminoïde; prod à base d'amidon/fécule mod; colle; enzyme 35
							Produits divers des industries chimiques 38
							Matières plastiques et ouvrages en ces matières 39
				10			Caoutchouc et ouvrages en caoutchouc. 40

(1) Voir note(s) à la fin des tableaux statistiques.

TABLE 2. DOMESTIC EXPORTS BY COUNTRY, H.S. CHAPTER AND PROVINCE OF ORIGIN
TABLEAU 2. EXPORTATIONS NATIONALES PAR PAYS, CHAPITRE S.H. ET PROVINCE D'ORIGINE

Country/H.S. Chapter	All Provinces Toutes les provinces			January to September - Janvier à septembre 2001			
	July- September	January to September		Newfound- land	Prince Edward Is.	Nova Scotia	New Brunswick
	Juillet- Septembre	Janvier à septembre		Terre- Neuve	Î.Prince- Édouard	Nouvelle- Écosse	Nouveau- Brunswick
	2001	2000	2001				
Thousands of dollars - milliers de dollars							
Kuwait (cont.)							
41 Raw hides and skins (other than furskins) and leather.			10				
44 Wood and articles of wood; wood charcoal.	416	1,110	1,370				4
47 Pulp of wood/of other fibrous cellulosic mat; recovered		1,032	1,890				
48 Paper & paperboard; art of paper pulp, paper/paperboard	1,643	3,351	6,168				
49 Printed books, newspapers, pictures & other product etc	109	58	137				
57 Carpets and other textile floor coverings.	154	635	290				
61 Art of apparel & clothing access, knitted or crocheted.	198	95	284				
62 Art of apparel & clothing access, not knitted/crocheted	320	206	424				
63 Other made up textile articles; sets; worn clothing etc	61	6	83			9	
64 Footwear, gaiters and the like; parts of such articles.	24	144	116			9	
65 Headgear and parts thereof.	22		22				
69 Ceramic products.	28	14	38				
70 Glass and glassware.	89	111	196				
71 Natural/cultured pearls, prec stones & metals, coin etc		27					
73 Articles of iron or steel	28	758	496				
76 Aluminium and articles thereof.	10	92	102				
82 Tool, implement, cutlery, spoon & fork, of base met etc		29	9				
83 Miscellaneous articles of base metal.		24	3				
84 Machinery, boilers, mechanical appliances, engines, pts	1,532	1,783	4,511			14	
85 Electrical mchy equip parts thereof; sound recorder etc	590	872	1,699				
87 Vehicles o/t railw/tramw roll-stock, pts & accessories	1,515	2,311	4,239				
88 Aircraft, spacecraft, and parts thereof.	19	37	40				
89 Ships, boats and floating structures.	40	51	250				
90 Optical, photo, cine, meas, checking, precision, etc	182	353	420				
93 Arms and ammunition; parts and accessories thereof.	36		36				
94 Furniture; bedding, mattress, matt support, cushion etc	580	935	1,832				
95 Toys, games & sports requisites; parts & access thereof	67	237	83				
96 Miscellaneous manufactured articles.			16				
98 Special Classification Provisions	195	332	618			90	
99 Special Transaction - Trade.	155	438	881			3	6
Total	13,032	27,870	42,490			202	797
Kyrgyzstan							
07 Edible vegetables and certain roots and tubers.		137					
16 Prep of meat, fish or crustaceans, molluscs etc		26					
30 Pharmaceutical products.		97	5				
38 Miscellaneous chemical products	71		94				
39 Plastics and articles thereof		11					
44 Wood and articles of wood; wood charcoal.			24			24	
70 Glass and glassware.		10					
73 Articles of iron or steel		33					
84 Machinery, boilers, mechanical appliances, engines, pts	88	269	724				
85 Electrical mchy equip parts thereof; sound recorder etc	43	7	43				
90 Optical, photo, cine, meas, checking, precision, etc	13		13				
98 Special Classification Provisions			142				
99 Special Transaction - Trade.	18	179	32				
Total	235	773	1,081			24	
Laos P. Dem. Rep.							
54 Man-made filaments.		16					
85 Electrical mchy equip parts thereof; sound recorder etc		227					
99 Special Transaction - Trade.		15	20				
Total		259	20				
Latvia							
02 Meat and edible meat offal.		343	129				
03 Fish & crustacean, mollusc & other aquatic invertebrate			115			115	
07 Edible vegetables and certain roots and tubers.		15	16				
09 Coffee, tea, maté and spices.		19	23				
10 Cereals.		717					
11 Prod mill indust; malt; starches; inulin; wheat gluten	10		32				
15 Animal/veg fats & oils & their cleavage products; etc		260					
16 Prep of meat, fish or crustaceans, molluscs etc	73	180	73				
18 Cocoa and cocoa preparations.		1					
21 Miscellaneous edible preparations.		61	211				

(1) See footnote(s) at the end of the statistical tables.

TABLE 2. DOMESTIC EXPORTS BY COUNTRY, H.S. CHAPTER AND PROVINCE OF ORIGIN
 TABLEAU 2. EXPORTATIONS NATIONALES PAR PAYS, CHAPITRE S.H. ET PROVINCE D'ORIGINE

January to September - Janvier à septembre
 2001

Quebec	Ontario	Manitoba	Saskatchewan	Alberta	British Columbia	Yukon/N.W.T./ Nunavut (1)	Pays/Chapitres S.H.
Québec	Ontario	Manitoba	Saskatchewan	Alberta	Colombie britannique	Yukon/T.N.-O./ Nunavut (1)	

Thousands of dollars - milliers de dollars

							Koweït (suite)		
10								Peaux (autres que les pelleteries) et cuirs.	41
583	721					60		Bois, charbon de bois et ouvrages en bois.	44
						1,890		Pâte de bois/d'autres mat fib cellulosi ques; papier etc à recycl	47
4,373	65					1,729		Papiers et carton; ouvrage en pâte de cellulose, en papier/carton	48
12	81	43						Produits de l'édition, presse; autres industries graphiques, etc	49
223	67							Tapis et autres revêtements de sol en matières textiles.	57
228	55							Vêtements et accessoires du vêtement, en bonneterie.	61
161	232					21		Vêtements et accessoires du vêtement, autres qu'en bonneterie.	62
	85							Autre article tex confectionné; assortiment; friperie & chiffon	63
	107							Chaussures, guêtres et articles analogues; parties de ces objets.	64
	22							Coiffures et parties de coiffures.	65
	38							Produits céramiques.	69
3	192							Verre et ouvrages en verre.	70
	489			7				Perle fine/de culture, pierre gemme et métaux préc; monnaies etc	71
92	10							Ouvrages en fonte, fer ou acier	73
9								Aluminium et ouvrages en aluminium.	76
	3							Outils et outillage, art de coutellerie & couverts de table, etc	82
958	1,006			2,172	360			Ouvrages divers en métaux communs.	83
68	823			321	485			Machines, chaudières, appareils et engins mécaniques, parties	84
929	3,279				29			Machines, appareil & mat él & parties; app enregistrement etc	85
23					16			Voiture auto, tract, cyc & autre véh terrestre, leur part & acces	87
204					46			Navigation aérienne ou spatiale.	88
50	151	12		107	98			Navigation maritime ou fluviale.	89
36								Instr & appareil d'optique, photo/ciné, mesure, contrôle etc	90
	1,796			12	23			Armes, munitions et leurs parties et accessoires	93
	83							Meubles; mobilier médico-chirurgical; articles de literie etc	94
	16							Jouet, jeux, article pour divertissement/sport; parties & acces	95
121	215		13	131	45			Ouvrages divers.	96
174	531	11		55	98			Dispositions de classification spéciale	98
								Transactions spéciales - commerciales.	99
18,740	14,034	287	215	3,252	4,960			Total	
							Kirghizistan		
								Légumes, plantes, racines et tubercules alimentaires.	07
								Préparations de viandes, poissons ou crustacés, mollusques etc	16
				5				Produits pharmaceutiques.	30
				94				Produits divers des industries chimiques	38
								Matières plastiques et ouvrages en ces matières	39
								Bois, charbon de bois et ouvrages en bois.	44
								Verre et ouvrages en verre.	70
								Ouvrages en fonte, fer ou acier	73
284	3			435				Machines, chaudières, appareils et engins mécaniques, parties	84
				43				Machines, appareil & mat él & parties; app enregistrement etc	85
				13				Instr & appareil d'optique, photo/ciné, mesure, contrôle etc	90
			58	84				Dispositions de classification spéciale	98
	3			21	8			Transactions spéciales - commerciales.	99
284	7		58	698	8			Total	
							Laos, rép. dm p.		
								Filaments synthétiques ou artificiels.	54
								Machines, appareil & mat él & parties; app enregistrement etc	85
	20							Transactions spéciales - commerciales.	99
	20							Total	
							Lettonie		
78	37	13						Viandes et abats comestibles.	02
								Poissons & crustacés, mollusques & autres invertébrés aquatiques.	03
	16							Légumes, plantes, racines et tubercules alimentaires.	07
	23							Café, thé, maté et épices.	09
								Céréales.	10
		32						Prod de mino; malt; amidons & féculés; inuline; gluten de froment	11
								Grasses & huiles ani/vég; gras aliment élaborées; cires ani etc	15
	73							Préparations de viandes, poissons ou crustacés, mollusques etc	16
								Cacao et ses préparations.	18
211								Préparations alimentaires diverses.	21

(1) Voir note(s) à la fin des tableaux statistiques.

TABLE 2. DOMESTIC EXPORTS BY COUNTRY, H.S. CHAPTER AND PROVINCE OF ORIGIN
TABLEAU 2. EXPORTATIONS NATIONALES PAR PAYS, CHAPITRE S.H. ET PROVINCE D'ORIGINE

Country/H.S. Chapter	All Provinces Toutes les provinces			January to September - Janvier à septembre 2001			
	July- September	January to September		Newfound- land	Prince Edward Is.	Nova Scotia	New Brunswick
	Juillet- Septembre	Janvier à septembre		Terre- Neuve	Î.Prince- Édouard	Nouvelle- Écosse	Nouveau- Brunswick
	2001	2000	2001				
Thousands of dollars - milliers de dollars							
Latvia (cont.)							
23 Residues & waste from the food indust; prepr ani fodder	262	749	814				
27 Mineral fuels, oils & product of their distillation;etc			2				
29 Organic chemicals.		15					
30 Pharmaceutical products.		253					
32 Tanning/dyeing extract; tannins & derivs; pigm etc		8	30				
34 Soap, organic surface-active agents, washing prep, etc	10	21	10				
35 Albuminoidal subs; modified starches; glues; enzymes.		17					
38 Miscellaneous chemical products		6					
39 Plastics and articles thereof	283	635	491				
40 Rubber and articles thereof.	46	58	46				
44 Wood and articles of wood; wood charcoal.	3		13				
48 Paper & paperboard; art of paper pulp, paper/paperboard	18	52	48				
49 Printed books, newspapers, pictures & other product etc	8	7	22				
54 Man-made filaments.		12	11				
56 Wadding, felt & nonwoven; yarns; twine, cordage, etc		20	28				
57 Carpets and other textile floor coverings.		37					
59 Impregnated, coated, cover/laminated textile fabric etc		30					
61 Art of apparel & clothing access, knitted or crocheted.		3					
62 Art of apparel & clothing access, not knitted/crocheted			1				
63 Other made up textile articles; sets; worn clothing etc		15					
64 Footwear, gaiters and the like; parts of such articles.			14				
68 Art of stone, plaster, cement, asbestos, mica/sim mat	170	608	357				
70 Glass and glassware.		1	25				
73 Articles of iron or steel	244	480	588				
76 Aluminium and articles thereof.			36				
82 Tool, implement, cutlery, spoon & fork, of base met etc		18					
83 Miscellaneous articles of base metal.		4	1				
84 Machinery, boilers, mechanical appliances, engines, pts	33	643	38				
85 Electrical mchy equip parts thereof; sound recorder etc	84	233	1,148				
87 Vehicles o/t railw/tramw roll-stock, pts & accessories	475	538	763				2
90 Optical, photo, cine, meas, checking, precision, etc	77	114	97				
93 Arms and ammunition; parts and accessories thereof.	114		125				
94 Furniture; bedding, mattress, matt support, cushion etc	3	98	3				
95 Toys, games & sports requisites; parts & access thereof		106	147				
96 Miscellaneous manufactured articles.			3				
98 Special Classification Provisions	14	159	104				
99 Special Transaction - Trade.	94	396	317				10
Total	2,029	6,948	5,899				129
Lebanon							
02 Meat and edible meat offal.	38		38				
03 Fish & crustacean, mollusc & other aquatic invertebrate	38		38				
04 Dairy prod; birds' eggs; natural honey; edible prod nes	38	402	526				
07 Edible vegetables and certain roots and tubers.	403	1,806	2,054				
08 Edible fruit and nuts; peel of citrus fruit or melons.	2		2				
10 Cereals.	30	334	213				
11 Prod mill indust; malt; starches; inulin; wheat gluten	43	55	85				
12 Oil seed, oleagi fruits; miscell grain, seed, fruit etc	223	383	956				
15 Animal/veg fats & oils & their cleavage products; etc		72	80				
17 Sugars and sugar confectionery.		38					
19 Prep of cereal, flour, starch/milk; pastrycooks' prod		89	47				
20 Prep of vegetable, fruit, nuts or other parts of plants	22	238	40				
21 Miscellaneous edible preparations.	136	531	350				
23 Residues & waste from the food indust; prepr ani fodder	47	34	70				
25 Salt; sulphur; earth & ston; plastering mat; lime & com	169	497	169				
27 Mineral fuels, oils & product of their distillation;etc			30				
28 Inorgn chem; compds of prec met, radioact elements etc		109	13				
29 Organic chemicals.		32	20				
30 Pharmaceutical products.	609	2,292	3,115				2
32 Tanning/dyeing extract; tannins & derivs; pigm etc	36	37	88				
33 Essential oils & resinoids; perf, cosmetic/toilet prep	10	88	14				
34 Soap, organic surface-active agents, washing prep, etc		191	83				
38 Miscellaneous chemical products	3	38	31			12	
39 Plastics and articles thereof	90	600	230				
40 Rubber and articles thereof.	148	129	219				
41 Raw hides and skins (other than furskins) and leather.			41				
43 Furskins and artificial fur; manufactures thereof.		3					
44 Wood and articles of wood; wood charcoal.	594	2,102	1,364				
47 Pulp of wood/of other fibrous cellulosic mat; recovered		294	1,190				

(1) See footnote(s) at the end of the statistical tables.

TABLE 2. DOMESTIC EXPORTS BY COUNTRY, H.S. CHAPTER AND PROVINCE OF ORIGIN
 TABLEAU 2. EXPORTATIONS NATIONALES PAR PAYS, CHAPITRE S.H. ET PROVINCE D'ORIGINE

January to September - Janvier à septembre
 2001

Quebec	Ontario	Manitoba	Saskatchewan	Alberta	British Columbia	Yukon/N.W.T./ Nunavut (1)	Pays/Chapitres S.H.
Québec	Ontario	Manitoba	Saskatchewan	Alberta	Colombie britannique	Yukon/T.N.-O./ Nunavut (1)	
Thousands of dollars - milliers de dollars							
Lettonie (suite)							
414	166			233			Résidus & déchets des ind alimentaires; aliment prép pour animaux 23
	2						Combustibles minéraux, huiles; matières bitumineuses; cires etc 27
							Produits chimiques organiques. 29
30	10						Produits pharmaceutiques. 30
							Extraits tannants/tinctoires; tanins; pigments; peinture; etc 32
							Savons, agent de surface organique, prép pr lessive, prép lub, etc 34
							Mati albuminoïde; prod à base d'amidon/fécule mod; colle; enzyme 35
							Produits divers des industries chimiques 38
281	81				128		Matières plastiques et ouvrages en ces matières 39
	46						Caoutchouc et ouvrages en caoutchouc. 40
	13						Bois, charbon de bois et ouvrages en bois. 44
2	46						Papiers et carton; ouvrage en pâte de cellulose, en papier/carton 48
	22						Produits de l'édition, presse; autres industries graphiques, etc 49
11	28						Filaments synthétiques ou artificiels. 54
							Quates, feutres non-tissé; ficelles, cordes et cordages; etc 56
							Tapis et autres revêtements de sol en matières textiles. 57
							Tissus imprégnés, enduits, recouverts ou stratifiés; etc 59
							Vêtements et accessoires du vêtement, en bonneterie. 61
1							Vêtements et accessoires du vêtement, autres qu'en bonneterie. 62
14							Autre article tex confectionné; assortiment; friperie & chiffon 63
47	309						Chaussures, guêtres et articles analogues; parties de ces objets. 64
	25						Ouvrage en pierre, plâtre, ciment, amiante, mica/matière analogue 68
	588						Verre et ouvrages en verre. 70
2	34						Ouvrages en fonte, fer ou acier 73
							Aluminium et ouvrages en aluminium. 76
	1						Outils et outillage, art de coutellerie & couverts de table, etc 82
	16						Ouvrages divers en métaux communs. 83
22	35			1,007			Machines, chaudières, appareils et engins mécaniques, parties 84
102	763						Machines, appareil & mat él & parties; app enregistrement etc 85
	4						Voiture auto, tract, cyc & autre véh terrestre, leur part & acces 87
92							Instr & appareil d'optique, photo/ciné, mesure, contrôle etc 90
125	3						Armes, munitions et leurs parties et accessoires 93
							Meubles; mobilier médico-chirurgical; articles de literie etc 94
147							Jouet, jeux, article pour divertissement/sport; parties & acces 95
3							Ouvrages divers. 96
	63				41		Dispositions de classification spéciale 98
173	109			12	11		Transactions spéciales - commerciales. 99
1,763	2,524	46		1,253	182		Total
Liban							
38							Viandes et abats comestibles. 02
38							Poissons & crustacés, mollusques & autres invertébrés aquatiques. 03
526							Laits & produits; oeufs d'oiseaux; miel nat; prod comestible, nda 04
546	75	752	460		218		Légumes, plantes, racines et tubercules alimentaires. 07
	2						Fruits comestibles; écorces d'agrumes ou de melons. 08
		19	194				Céréales. 10
49	36						Prod de mino; malt; amidons & féculés; inuline; gluten de froment 11
	122	364	370	99			Graine, fruits oléagineux; graines, semences et fruit divers; etc 12
	63				17		Graisses & huiles ani/vég; grais aliment élaborées; cires ani etc 15
							Sucres et sucreries. 17
13	33						Prép base de céréales, farines, amidons, féculés/lait; pâtisserie 19
	40						Préparations de légumes, de fruits ou d'autres parties de plantes 20
218	131						Préparations alimentaires diverses. 21
8	62						Résidus & déchets des ind alimentaires; aliment prép pour animaux 23
169							Sel; soufre; terres et pierres; plâtres, chaux et ciments. 25
30							Combustibles minéraux, huiles; matières bitumineuses; cires etc 27
13							Prod chimique inorg; comp inorg/org méta/préc, éléments etc 28
	20						Produits chimiques organiques. 29
2,288	824						Produits pharmaceutiques. 30
57	31						Extraits tannants/tinctoires; tanins; pigments; peinture; etc 32
14							Huil essent & résinoïde; prod de parf/toil prép & prép cosmétique 33
67	16						Savons, agent de surface organique, prép pr lessive, prép lub, etc 34
3	15						Produits divers des industries chimiques 38
97	121		11				Matières plastiques et ouvrages en ces matières 39
4	214						Caoutchouc et ouvrages en caoutchouc. 40
41							Peaux (autres que les pelleteries) et cuirs. 41
							Pelleteries et fourrures; pelleteries factices. 43
995	331				37		Bois, charbon de bois et ouvrages en bois. 44
1,190							Pâte de bois/d'autres mat fib cellulosi ques; papier etc à recycl 47

(1) Voir note(s) à la fin des tableaux statistiques.

TABLE 2. DOMESTIC EXPORTS BY COUNTRY, H.S. CHAPTER AND PROVINCE OF ORIGIN
TABLEAU 2. EXPORTATIONS NATIONALES PAR PAYS, CHAPITRE S.H. ET PROVINCE D'ORIGINE

Country/H.S. Chapter	All Provinces Toutes les provinces			January to September - Janvier à septembre 2001			
	July- September	January to September		Newfound- land	Prince Edward Is.	Nova Scotia	New Brunswick
	Juillet- Septembre	Janvier à septembre		Terre- Neuve	Î.Prince- Édouard	Nouvelle- Écosse	Nouveau- Brunswick
	2001	2000	2001				
Thousands of dollars - milliers de dollars							
Lebanon (cont.)							
48 Paper & paperboard; art of paper pulp, paper/paperboard	101	3,054	309	17			
49 Printed books, newspapers, pictures & other product etc	45	1,378	50				
52 Cotton.		78					
54 Man-made filaments.	125	253	260				
55 Man-made staple fibres.			11				
56 Wadding, felt & nonwoven; yarns; twine, cordage, etc	17	21	68				
57 Carpets and other textile floor coverings.	11	11	11				
58 Special woven fab; tufted tex fab; lace; tapestries etc						20	
59 Impregnated, coated, cover/laminated textile fabric etc	105	36	122				
61 Art of apparel & clothing access, knitted or crocheted.	2	89	56				
62 Art of apparel & clothing access, not knitted/crocheted	4	710	78				
63 Other made up textile articles; sets; worn clothing etc	44	197	210				
64 Footwear, gaiters and the like; parts of such articles.			17				
65 Headgear and parts thereof.	1		6				
67 Prepr feathers & down; arti flower; articles human hair		2					
68 Art of stone, plaster, cement, asbestos, mica/sim mat			31				
69 Ceramic products.			45				
70 Glass and glassware.	2	40	2				
73 Articles of iron or steel	119	50	207				
74 Copper and articles thereof	77	64	185				
76 Aluminium and articles thereof.			24				
82 Tool, implement, cutlery, spoon & fork, of base met etc			78				
83 Miscellaneous articles of base metal.	75	81	75				
84 Machinery, boilers, mechanical appliances, engines, pts	384	1,388	1,392			3	94
85 Electrical mchy equip parts thereof; sound recorder etc	1,681	959	3,035				
87 Vehicles o/t railw/tramw roll-stock, pts & accessories	314	607	743				
89 Ships, boats and floating structures.			40				
90 Optical, photo, cine, meas, checking, precision, etc	123	438	466				
92 Musical instruments; parts and access of such articles		7					
94 Furniture; bedding, mattress, matt support, cushion etc	61	263	265				
95 Toys, games & sports requisites; parts & access thereof		480	97				
96 Miscellaneous manufactured articles.		79	47				
98 Special Classification Provisions	2,330	1,019	2,923				
99 Special Transaction - Trade.	186	1,061	864		1		
Total	8,507	22,886	22,776	17	13	26	94
Lesotho							
63 Other made up textile articles; sets; worn clothing etc			29				
90 Optical, photo, cine, meas, checking, precision, etc		112					
99 Special Transaction - Trade.	3	12	9				
Total	3	124	38				
Liberia							
02 Meat and edible meat offal.			44				
04 Dairy prod; birds' eggs; natural honey; edible prod nes		21	80				
10 Cereals.			891				
11 Prod mill indust; malt; starches; inulin; wheat gluten			16				
30 Pharmaceutical products.			4				
40 Rubber and articles thereof.	4		4				
62 Art of apparel & clothing access, not knitted/crocheted		3					
63 Other made up textile articles; sets; worn clothing etc	27	312	101				
64 Footwear, gaiters and the like; parts of such articles.		27					
84 Machinery, boilers, mechanical appliances, engines, pts	10	557	10				
85 Electrical mchy equip parts thereof; sound recorder etc		5					
87 Vehicles o/t railw/tramw roll-stock, pts & accessories		68					
98 Special Classification Provisions	20	48	30				
99 Special Transaction - Trade.	16	55	37				
Total	79	1,100	1,221				
Libyan Arab. Jam.							
04 Dairy prod; birds' eggs; natural honey; edible prod nes	460	392	1,954			278	
10 Cereals.		7,462					
12 Oil seed, oleagi fruits; miscell grain, seed, fruit etc		5	36			36	
22 Beverages, spirits and vinegar.		40					
27 Mineral fuels, oils & product of their distillation;etc	286		286				

(1) See footnote(s) at the end of the statistical tables.

TABLE 2. DOMESTIC EXPORTS BY COUNTRY, H.S. CHAPTER AND PROVINCE OF ORIGIN
 TABLEAU 2. EXPORTATIONS NATIONALES PAR PAYS, CHAPITRE S.H. ET PROVINCE D'ORIGINE

January to September - Janvier à septembre
 2001

Québec	Ontario	Manitoba	Saskat- chewan	Alberta	British Columbia	Yukon/N.W.T./ Nunavut (1)	Pays/Chapitres S.H.
Québec	Ontario	Manitoba	Saskat- chewan	Alberta	Colombie britannique	Yukon/T.N.-O./ Nunavut (1)	
Thousands of dollars - milliers de dollars							
Liban (suite)							
289						2	Papiers et carton; ouvrage en pâte de cellulose, en papier/carton 48
41				5		3	Produits de l'édition, presse; autres industries graphiques, etc 49
249	11						Coton. 52
11							Filaments synthétiques ou artificiels. 54
51	17						Fibres synthétiques ou artificielles discontinues. 55
11							Quates, feutres non-tissé; ficelles, cordes et cordages; etc 56
16	105						Tapis et autres revêtements de sol en matières textiles. 57
30	25						Tissus spéciaux; surface tex touffetée; dentelle; tapisserie; etc 58
54	23						Tissus imprégnés, enduits, recouverts ou stratifiés; etc 59
19	190						Vêtements et accessoires du vêtement, en bonneterie. 61
17							Vêtements et accessoires du vêtement, autres qu'en bonneterie. 62
	6						Autre article tex confectionné; assortiment; friperie à chiffon 63
20	11						Chaussures, guêtres et articles analogues; parties de ces objets. 64
45							Coiffures et parties de coiffures. 65
2							Plume & duvet apprêtés & art en plume/duvet; fleur arti; etc 67
83	97			26			Ouvrage en pierre, plâtre, ciment, amiante, mica/matière analogue 68
50	101			34			Produits céramiques. 69
							Verre et ouvrages en verre. 70
							Ouvrages en fonte, fer ou acier 73
							Cuivre et ouvrages en cuivre 74
							Aluminium et ouvrages en aluminium. 76
	75			3			Outils et outillage, art de coutellerie & couverts de table, etc 82
242	913			138			Ouvrages divers en métaux communs. 83
1,835	326			837	36		Machines, chaudières, appareils et engins mécaniques, parties 84
579	163						Machines, appareil & mat él & parties; app enregistrement etc 85
40							Voiture auto, tract, cyc & autre véh terrestre, leur part & acces 87
213	113			139			Navigation maritime ou fluviale. 89
175	90						Instr & appareil d'optique, photo/ciné, mesure, contrôle etc 90
41	55						Instruments de musique; parties & accessoires de ces instruments. 92
	47						Meubles; mobilier médico-chirurgical; articles de literie etc 94
							Jouet, jeux, article pour divertissement/sport; parties & acces 95
2,584	267			61	10		Ouvrages divers. 96
530	271	9		30	22		Dispositions de classification spéciale 98
							Transactions spéciales - commerciales. 99
13,656	5,062	1,146	1,037	1,376	346		Total
Lesotho							
	29						Autre article tex confectionné; assortiment; friperie à chiffon 63
9							Instr & appareil d'optique, photo/ciné, mesure, contrôle etc 90
							Transactions spéciales - commerciales. 99
9	29						Total
Libéria							
44							Viandes et abats comestibles. 02
80							Laits & produits; oeufs d'oiseaux; miel nat; prod comestible, nda 04
		59	455	370	6		Céréales. 10
16							Prod de mino; malt; amidons & féculés; inuline; gluten de froment 11
4							Produits pharmaceutiques. 30
	4						Caoutchouc et ouvrages en caoutchouc. 40
							Vêtements et accessoires du vêtement, autres qu'en bonneterie. 62
	101						Autre article tex confectionné; assortiment; friperie à chiffon 63
							Chaussures, guêtres et articles analogues; parties de ces objets. 64
	10						Machines, chaudières, appareils et engins mécaniques, parties 84
							Machines, appareil & mat él & parties; app enregistrement etc 85
20	10						Voiture auto, tract, cyc & autre véh terrestre, leur part & acces 87
27	7					2	Dispositions de classification spéciale 98
							Transactions spéciales - commerciales. 99
193	133	59	455	370	8		Total
Libyenne, Jam. ar							
1,675							Laits & produits; oeufs d'oiseaux; miel nat; prod comestible, nda 04
							Céréales. 10
				286			Graine, fruits oléagineux; graines, semences et fruit divers; etc 12
							Boissons, liquides alcooliques et vinaigres. 22
							Combustibles minéraux, huiles; matières bitumineuses; cires etc 27

(1) Voir note(s) à la fin des tableaux statistiques.

TABLE 2. DOMESTIC EXPORTS BY COUNTRY, H.S. CHAPTER AND PROVINCE OF ORIGIN
 TABLEAU 2. EXPORTATIONS NATIONALES PAR PAYS, CHAPITRE S.H. ET PROVINCE D'ORIGINE

Country/H.S. Chapter	All Provinces Toutes les provinces			January to September - Janvier à septembre 2001			
	July- September	January to September		Newfound- land	Prince Edward Is.	Nova Scotia	New Brunswick
	Juillet- Septembre	Janvier à septembre		Terre- Neuve	Î.Prince- Édouard	Nouvelle- Écosse	Nouveau- Brunswick
	2001	2000	2001				
Thousands of dollars - milliers de dollars							
Libyan Arab. Jam. (cont.)							
30 Pharmaceutical products.	80	81	194				
34 Soap, organic surface-active agents, washing prep, etc		75					
38 Miscellaneous chemical products			5				
39 Plastics and articles thereof	18	357	332				
40 Rubber and articles thereof.		17	10				
42 Articles of leather; saddlery/harness; travel goods etc		12					
44 Wood and articles of wood; wood charcoal.	158	2,160	158				
62 Art of apparel & clothing access, not knitted/crocheted			1,769				
63 Other made up textile articles; sets; worn clothing etc		16					
72 Iron and steel		24					
73 Articles of iron or steel	386	138	641				
74 Copper and articles thereof	2	36	3				
84 Machinery, boilers, mechanical appliances, engines, pts	839	6,735	2,934				
85 Electrical mchy equip parts thereof; sound recorder etc	1,957	337	7,425				
87 Vehicles o/t railw/tramw roll-stock, pts & accessories		106	89				
90 Optical, photo, cine, meas, checking, precision, etc	93	357	192				
91 Clocks and watches and parts thereof.			12				
93 Arms and ammunition; parts and accessories thereof.		30					
94 Furniture; bedding, mattress, matt support, cushion etc		29	30				
98 Special Classification Provisions	63	114	262				
99 Special Transaction - Trade.	59	135	258				
Total	4,405	18,668	16,599			314	
Lithuania							
03 Fish & crustacean, mollusc & other aquatic invertebrate		584	267			166	15
04 Dairy prod; birds' eggs; natural honey; edible prod nes			93				
07 Edible vegetables and certain roots and tubers.			15				
10 Cereals.		1,963					
12 Oil seed, oleagi fruits; miscell grain, seed, fruit etc	19		32				
16 Prep of meat, fish or crustaceans, molluscs etc			4				
17 Sugars and sugar confectionery.	56		56				
19 Prep of cereal, flour, starch/milk; pastrycooks' prod		49					
22 Beverages, spirits and vinegar.			38				
23 Residues & waste from the food indust; prepr ani fodder			22				
27 Mineral fuels, oils & product of their distillation;etc		37					
29 Organic chemicals.			48				
30 Pharmaceutical products.	17	157	17				
33 Essential oils & resinoids; perf, cosmetic/toilet prep	21	20	21				
38 Miscellaneous chemical products		60					
39 Plastics and articles thereof		374					
40 Rubber and articles thereof.	202		276				
43 Furskins and artificial fur; manufactures thereof.			5	5			
44 Wood and articles of wood; wood charcoal.			14				
48 Paper & paperboard; art of paper pulp, paper/paperboard		16	14				
49 Printed books, newspapers, pictures & other product etc	212		541				
53 Other vegetable textile fibres; paper yarn & woven fab	45		45				
68 Art of stone, plaster, cement, asbestos, mica/sim mat		55					
72 Iron and steel	6		6				
73 Articles of iron or steel	80	123	80				
83 Miscellaneous articles of base metal.		60	146				
84 Machinery, boilers, mechanical appliances, engines, pts	165	3,958	762				
85 Electrical mchy equip parts thereof; sound recorder etc	5	738	219				
87 Vehicles o/t railw/tramw roll-stock, pts & accessories		41					
89 Ships, boats and floating structures.	22		66				
90 Optical, photo, cine, meas, checking, precision, etc		213	5				
94 Furniture; bedding, mattress, matt support, cushion etc			78			54	
98 Special Classification Provisions		46	38				
99 Special Transaction - Trade.	12	124	87	4			
Total	868	8,627	3,027	10		220	15
Luxembourg							
07 Edible vegetables and certain roots and tubers.	123	81	691				
12 Oil seed, oleagi fruits; miscell grain, seed, fruit etc		7	52				
19 Prep of cereal, flour, starch/milk; pastrycooks' prod			29				
34 Soap, organic surface-active agents, washing prep, etc		53					
39 Plastics and articles thereof		6					
43 Furskins and artificial fur; manufactures thereof.			2				

(1) See footnote(s) at the end of the statistical tables.

TABLE 2. DOMESTIC EXPORTS BY COUNTRY, H.S. CHAPTER AND PROVINCE OF ORIGIN
TABLEAU 2. EXPORTATIONS NATIONALES PAR PAYS, CHAPITRE S.H. ET PROVINCE D'ORIGINE

139

January to September - Janvier à septembre
2001

Quebec	Ontario	Manitoba	Saskatchewan	Alberta	British Columbia	Yukon/N.W.T./ Nunavut (1)	Pays/Chapitres S.H.
Québec	Ontario	Manitoba	Saskatchewan	Alberta	Colombie britannique	Yukon/T.N.-O./ Nunavut (1)	
Thousands of dollars - milliers de dollars							
Libyenne, Jam. ar (suite)							
	114		80				Produits pharmaceutiques. 30
					4		Savons, agent de surface organique, prép pr lessive, prép lub, etc 34
	166			165			Produits divers des industries chimiques 38
				10			Matières plastiques et ouvrages en ces matières 39
19				138			Caoutchouc et ouvrages en caoutchouc. 40
				1,769			Ouvrage en cuir; bourrellerie ou sellerie; article de voyage, etc 42
							Bois, charbon de bois et ouvrages en bois. 44
							Vêtements et accessoires du vêtement, autres qu'en bonneterie. 62
	52			589			Autre article tex confectionné; assortiment; friperie & chiffon 63
				3			Fonte, fer et acier 72
							Ouvrages en fonte, fer ou acier 73
45	1,348			1,541			Cuivre et ouvrages en cuivre 74
6,193	71			1,130	30		Machines, chaudières, appareils et engins mécaniques, parties 84
15	73						Machines, appareil & mat él & parties; app enregistrement etc 85
72	45			74			Voiture auto, tract, cyc & autre véh terrestre, leur part & acces 87
12							Instr & appareil d'optique, photo/ciné, mesure, contrôle etc 90
							Horlogerie. 91
				30			Armes, munitions et leurs parties et accessoires 93
161	88			12			Meubles; mobilier médico-chirurgical; articles de literie etc 94
168	63			25			Dispositions de classification spéciale 98
							Transactions spéciales - commerciales. 99
8,364	2,023		80	5,780	35		Total
Lithuanie							
	33				51		Poissons & crustacés, mollusques & autres invertébrés aquatiques. 03
93							Laits & produits; oeufs d'oiseaux; miel nat; prod comestible, nda 04
15							Légumes, plantes, racines et tubercules alimentaires. 07
	32						Céréales. 10
	4						Graine, fruits oléagineux; graines, semences et fruit divers; etc 12
	56						Préparations de viandes, poissons ou crustacés, mollusques etc 16
38							Sucres et sucreries. 17
22							Prép base de céréales, farines, amidons, féculs/lait; pâtisserie 19
	48						Boissons, liquides alcooliques et vinaigres. 22
	17						Résidus & déchets des ind alimentaires; aliment prép pour animaux 23
	21						Combustibles minéraux, huiles; matières bitumineuses; cires etc 27
	17						Produits chimiques organiques. 29
139	136						Produits pharmaceutiques. 30
							Huil essent & résinoïde; prod de parf/toil prép & prép cosmétique 33
							Produits divers des industries chimiques 38
							Matières plastiques et ouvrages en ces matières 39
							Caoutchouc et ouvrages en caoutchouc. 40
					14		Pelleteries et fourrures; pelleteries factices. 43
							Bois, charbon de bois et ouvrages en bois. 44
541	14						Papiers et carton; ouvrage en pâte de cellulose, en papier/carton 48
45							Produits de l'édition, presse, autres industries graphiques, etc 49
							Autres fibres textiles végétales; fils & tissus de fils de papier 53
							Ouvrage en pierre, plâtre, ciment, amiante, mica/matière analogue 68
							Fonte, fer et acier 72
				80			Ouvrages en fonte, fer ou acier 73
	146						Ouvrages divers en métaux communs. 83
134	38		2	186	140	2	Machines, chaudières, appareils et engins mécaniques, parties 84
				41			Machines, appareil & mat él & parties; app enregistrement etc 85
							Voiture auto, tract, cyc & autre véh terrestre, leur part & acces 87
43	22						Navigation maritime ou fluviale. 89
	5						Instr & appareil d'optique, photo/ciné, mesure, contrôle etc 90
	7	16					Meubles; mobilier médico-chirurgical; articles de literie etc 94
1	37			4	1		Dispositions de classification spéciale 98
21	44	11					Transactions spéciales - commerciales. 99
1,097	1,128	28	2	313	211		Total
Luxembourg							
		78	612				Légumes, plantes, racines et tubercules alimentaires. 07
29		52					Graine, fruits oléagineux; graines, semences et fruit divers; etc 12
							Prép base de céréales, farines, amidons, féculs/lait; pâtisserie 19
							Savons, agent de surface organique, prép pr lessive, prép lub, etc 34
							Matières plastiques et ouvrages en ces matières 39
					2		Pelleteries et fourrures; pelleteries factices. 43

(1) Voir note(s) à la fin des tableaux statistiques.

TABLE 2. DOMESTIC EXPORTS BY COUNTRY, H.S. CHAPTER AND PROVINCE OF ORIGIN
 TABLEAU 2. EXPORTATIONS NATIONALES PAR PAYS, CHAPITRE S.H. ET PROVINCE D'ORIGINE

Country/H.S. Chapter	All Provinces Toutes les provinces			January to September - Janvier à septembre 2001			
	July- September	January to September		Newfound- land	Prince Edward Is.	Nova Scotia	New Brunswick
	Juillet- Septembre	Janvier à septembre		Terre- Neuve	Î.Prince- Édouard	Nouvelle- Écosse	Nouveau- Brunswick
	2001	2000	2001				
Thousands of dollars - milliers de dollars							
Luxembourg (cont.)							
49 Printed books, newspapers, pictures & other product etc	95	176	316				
58 Special woven fab; tufted tex fab; lace; tapestries etc		9					
61 Art of apparel & clothing access, knitted or crocheted.		1					
63 Other made up textile articles; sets; worn clothing etc	210	1,689	1,177				
69 Ceramic products.			89				
72 Iron and steel	12	2					
73 Articles of iron or steel	3	7	3				
75 Nickel and articles thereof	598	656	1,582				
76 Aluminium and articles thereof.		9					
82 Tool, implement, cutlery, spoon & fork, of base met etc		3					
83 Miscellaneous articles of base metal.		50					
84 Machinery, boilers, mechanical appliances, engines, pts	11,308	71,436	60,457				
85 Electrical mchy equip parts thereof; sound recorder etc	3,944	583	4,363				
86 Railw/tramw locom, rolling-stock & parts thereof; etc		1,232					
87 Vehicles o/t railw/tramw roll-stock, pts & accessories		117					
88 Aircraft, spacecraft, and parts thereof.	90	1,982	584				
90 Optical, photo, cine, meas, checking, precision, etc		430	109				
94 Furniture; bedding, mattress, matt support, cushion etc		1	71				
95 Toys, games & sports requisites; parts & access thereof		24	10				
97 Works of art, collectors' pieces and antiques.			10				
98 Special Classification Provisions	116	152	347				
99 Special Transaction - Trade.	99	544	403				6
Total	16,601	79,261	70,307				6
Macau							
01 Live animals.			547				
02 Meat and edible meat offal.		114					
03 Fish & crustacean, mollusc & other aquatic invertebrate	22	26	161				
05 Products of animal origin, nes or included.		12					
07 Edible vegetables and certain roots and tubers.		69					
10 Cereals.	19		19				
27 Mineral fuels, oils & product of their distillation;etc		71					
39 Plastics and articles thereof	223	82	523				
52 Cotton.		52	3				
54 Man-made filaments.		24	21				
57 Carpets and other textile floor coverings.			32				
59 Impregnated, coated, cover/laminated textile fabric etc		33					
84 Machinery, boilers, mechanical appliances, engines, pts		45					
85 Electrical mchy equip parts thereof; sound recorder etc		2,043	34				
87 Vehicles o/t railw/tramw roll-stock, pts & accessories		20	51				
88 Aircraft, spacecraft, and parts thereof.		80					
90 Optical, photo, cine, meas, checking, precision, etc			20				
93 Arms and ammunition; parts and accessories thereof.			11				
99 Special Transaction - Trade.	44	52	114				
Total	309	2,728	1,540				
Macedonia							
02 Meat and edible meat offal.	90	210	257				
07 Edible vegetables and certain roots and tubers.		67					
29 Organic chemicals.		3					
40 Rubber and articles thereof.		24					
48 Paper & paperboard; art of paper pulp, paper/paperboard		11					
59 Impregnated, coated, cover/laminated textile fabric etc	204		312				
68 Art of stone, plaster, cement, asbestos, mica/sim mat		21					
83 Miscellaneous articles of base metal.	16		16				
84 Machinery, boilers, mechanical appliances, engines, pts		203	83				
85 Electrical mchy equip parts thereof; sound recorder etc	18	607	37				
90 Optical, photo, cine, meas, checking, precision, etc			21				
98 Special Classification Provisions		112					
99 Special Transaction - Trade.	7	62	46				
Total	338	1,323	775				
Madagascar							
21 Miscellaneous edible preparations.	3	82	5				
39 Plastics and articles thereof		13	8				

(1) See footnote(s) at the end of the statistical tables.

TABLE 2. DOMESTIC EXPORTS BY COUNTRY, H.S. CHAPTER AND PROVINCE OF ORIGIN
 TABLEAU 2. EXPORTATIONS NATIONALES PAR PAYS, CHAPITRE S.H. ET PROVINCE D'ORIGINE

January to September - Janvier à septembre
 2001

Quebec	Ontario	Manitoba	Saskatchewan	Alberta	British Columbia	Yukon/N.W.T./ Nunavut (1)	Pays/Chapitres S.H.
Québec	Ontario	Manitoba	Saskatchewan	Alberta	Colombie britannique	Yukon/T.N.-O./ Nunavut (1)	
Thousands of dollars - milliers de dollars							
Luxembourg (suite)							
276	40						Produits de l'édition, presse; autres industries graphiques, etc 49
							Tissus spéciaux; surface tex touffetée; dentelle; tapisserie; etc 58
	1,177						Vêtements et accessoires du vêtement, en bonneterie. 61
	89						Autre article tex confectionné; assortiment; friperie & chiffon 63
	12						Produits céramiques. 69
3							Fonte, fer et acier 72
				1,582			Ouvrages en fonte, fer ou acier 73
							Nickel et ouvrages en nickel 75
							Aluminium et ouvrages en aluminium. 76
							Outils et outillage, art de coutellerie & couverts de table, etc 82
							Ouvrages divers en métaux communs. 83
407	59,841			209			Machines, chaudières, appareils et engins mécaniques, parties 84
3,919	429			14			Machines, appareil & mat él & parties; app enregistrement etc 85
							Véhicules & matériel pour voies ferrées et leurs parties; etc 86
167	416						Voiture auto, tract, cyc & autre véh terrestre, leur part & acces 87
3							Navigation aérienne ou spatiale. 88
	71			105			Instr & appareil d'optique, photo/ciné, mesure, contrôle etc 90
							Meubles; mobilier médico-chirurgical; articles de literie etc 94
10							Jouet, jeux, article pour divertissement/sport; parties & acces 95
3	344						Objets d'art, de collection ou d'antiquité. 97
128	262					5	Dispositions de classification spéciale 98
							Transactions spéciales - commerciales. 99
4,951	62,685	130	612	1,912	7		Total
Macao							
						547	Animaux vivants. 01
							Viandes et abats comestibles. 02
						161	Poissons & crustacés, mollusques & autres invertébrés aquatiques. 03
							Autres produits d'origine animale, nda. 05
			19				Légumes, plantes, racines et tubercules alimentaires. 07
							Céréales. 10
						523	Combustibles minéraux, huiles; matières bitumineuses; cires etc 27
3							Matières plastiques et ouvrages en ces matières 39
21							Coton. 52
	32						Filaments synthétiques ou artificiels. 54
							Tapis et autres revêtements de sol en matières textiles. 57
							Tissus imprégnés, enduits, recouverts ou stratifiés; etc 59
21	12						Machines, chaudières, appareils et engins mécaniques, parties 84
						51	Machines, appareil & mat él & parties; app enregistrement etc 85
							Voiture auto, tract, cyc & autre véh terrestre, leur part & acces 87
							Navigation aérienne ou spatiale. 88
20							Instr & appareil d'optique, photo/ciné, mesure, contrôle etc 90
11							Armes, munitions et leurs parties et accessoires 93
	2					112	Transactions spéciales - commerciales. 99
78	47		19	523	872		Total
Macédoine							
257							Viandes et abats comestibles. 02
							Légumes, plantes, racines et tubercules alimentaires. 07
							Produits chimiques organiques. 29
							Caoutchouc et ouvrages en caoutchouc. 40
							Papiers et carton; ouvrage en pâte de cellulose, en papier/carton 48
312							Tissus imprégnés, enduits, recouverts ou stratifiés; etc 59
							Ouvrage en pierre, plâtre, ciment, amiante, mica/matière analogue 68
	16						Ouvrages divers en métaux communs. 83
21	57					5	Machines, chaudières, appareils et engins mécaniques, parties 84
3	34						Machines, appareil & mat él & parties; app enregistrement etc 85
21							Instr & appareil d'optique, photo/ciné, mesure, contrôle etc 90
							Dispositions de classification spéciale 98
18	27						Transactions spéciales - commerciales. 99
633	135					5	Total
Madagascar							
1	3						Préparations alimentaires diverses. 21
	8						Matières plastiques et ouvrages en ces matières 39

(1) Voir note(s) à la fin des tableaux statistiques.

TABLE 2. DOMESTIC EXPORTS BY COUNTRY, H.S. CHAPTER AND PROVINCE OF ORIGIN
TABLEAU 2. EXPORTATIONS NATIONALES PAR PAYS, CHAPITRE S.H. ET PROVINCE D'ORIGINE

Country/H.S. Chapter	All Provinces			January to September - Janvier à septembre 2001			
	Toutes les provinces			Newfound- land	Prince Edward Is.	Nova Scotia	New Brunswick
	July- September	January to September					
	Juillet- Septembre	Janvier à septembre		Terre- Neuve	Î.Prince- Édouard	Nouvelle- Écosse	Nouveau- Brunswick
	2001	2000	2001				
Thousands of dollars - milliers de dollars							
Madagascar (cont.)							
40 Rubber and articles thereof.		36					
49 Printed books, newspapers, pictures & other product etc	401		408				
63 Other made up textile articles; sets; worn clothing etc		145					
73 Articles of iron or steel		32					
84 Machinery, boilers, mechanical appliances, engines, pts	51	70	150				
85 Electrical mchy equip parts thereof; sound recorder etc		85					
87 Vehicles o/t railw/tramw roll-stock, pts & accessories	9	4	9				
90 Optical, photo, cine, meas, checking, precision, etc		209	2				
94 Furniture; bedding, mattress, matt support, cushion etc			3				
98 Special Classification Provisions	33	85	200				
99 Special Transaction - Trade.	1	19	15				
Total	502	784	805				
Malawi							
02 Meat and edible meat offal.			17				
12 Oil seed, oleagi fruits; miscell grain, seed, fruit etc			18				
21 Miscellaneous edible preparations.			1				
29 Organic chemicals.			18				
30 Pharmaceutical products.		175					
55 Man-made staple fibres.			30				
63 Other made up textile articles; sets; worn clothing etc	682	2,534	3,111				
64 Footwear, gaiters and the like; parts of such articles.	11		11				
71 Natural/cultured pearls, prec stones & metals, coin etc			5				
84 Machinery, boilers, mechanical appliances, engines, pts		60					
85 Electrical mchy equip parts thereof; sound recorder etc	70	3	70				
98 Special Classification Provisions	452	10	452				
99 Special Transaction - Trade.	4	74	13				
Total	1,222	2,858	3,752				
Malaysia							
02 Meat and edible meat offal.		331	110				
03 Fish & crustacean, mollusc & other aquatic invertebrate	147	617	617			570	
04 Dairy prod; birds' eggs; natural honey; edible prod nes		58	41				
05 Products of animal origin, nes or included.	235	45	556				
07 Edible vegetables and certain roots and tubers.	94	784	1,532				
08 Edible fruit and nuts; peel of citrus fruit or melons.		1					
09 Coffee, tea, maté and spices.		48					
10 Cereals.	13,397	42,934	31,198				
11 Prod mill indust; malt; starches; inulin; wheat gluten	60	623	212				
12 Oil seed, oleagi fruits; miscell grain, seed, fruit etc	3,911	15,470	16,540				
13 Lac; gums, resins & other vegetable saps & extracts.			17				
16 Prep of meat, fish or crustaceans, molluscs etc	2	79	2				
17 Sugars and sugar confectionery.	4	45	68				
18 Cocoa and cocoa preparations.			3				
19 Prep of cereal, flour, starch/milk; pastrycooks' prod	11	38	14				
20 Prep of vegetable, fruit, nuts or other parts of plants	478	1,908	1,954				1
21 Miscellaneous edible preparations.	304	274	727				1,063
22 Beverages, spirits and vinegar.	362	41	1,283				
23 Residues & waste from the food indust; prepr ani fodder	54	377	261				
24 Tobacco and manufactured tobacco substitutes.		721	645				
25 Salt; sulphur; earth & ston; plastering mat; lime & cem	1,298	6,583	4,249			3	
26 Ores, slag and ash.	7,911	4,147	7,911				
27 Mineral fuels, oils & product of their distillation;etc	15	62	127				
28 Inorgn chem; compds of prec met, radioact elements etc	278	2,438	2,297				
29 Organic chemicals.	181	6,091	3,402				
30 Pharmaceutical products.	970	2,584	2,715				77
31 Fertilizers	16,518	78,580	62,242				
32 Tanning/dyeing extract; tannins & derivs; pigm etc	123	303	654				
33 Essential oils & resinoids; parf, cosmetic/toilet prep	1,181	512	1,614				
34 Soap, organic surface-active agents, washing prep, etc	16	137	165				
35 Albuminoidal subs; modified starches; glues; enzymes.		31	20				
37 Photographic or cinematographic goods.	4		4				
38 Miscellaneous chemical products	159	430	524				
39 Plastics and articles thereof	2,438	7,583	10,229				
40 Rubber and articles thereof.	309	827	1,402				
41 Raw hides and skins (other than furskins) and leather.			39				
42 Articles of leather; saddlery/harness; travel goods etc		1	1				

(1) See footnote(s) at the end of the statistical tables.

TABLE 2. DOMESTIC EXPORTS BY COUNTRY, H.S. CHAPTER AND PROVINCE OF ORIGIN
 TABLEAU 2. EXPORTATIONS NATIONALES PAR PAYS, CHAPITRE S.H. ET PROVINCE D'ORIGINE

January to September - Janvier à septembre
 2001

Quebec	Ontario	Manitoba	Saskatchewan	Alberta	British Columbia	Yukon/N.W.T./ Nunavut (1)	Pays/Chapitres S.H.
Québec	Ontario	Manitoba	Saskatchewan	Alberta	Colombie britannique	Yukon/T.N.-O./ Nunavut (1)	
Thousands of dollars - milliers de dollars							
Madagascar (suite)							
404	4						Caoutchouc et ouvrages en caoutchouc. 40
							Produits de l'édition, presse; autres industries graphiques, etc 49
131	13				5		Autre article tex confectionné; assortiment; friperie & chiffon 63
9							Ouvrages en fonte, fer ou acier 73
3						2	Machines, chaudières, appareils et engins mécaniques, parties 84
14	186						Machines, appareil & mat él & parties; app enregistrement etc 85
12	1			1			Voiture auto, tract, cyc & autre véh terrestre, leur part & accès 87
578	217			1	8		Instr & appareil d'optique, photo/ciné, mesure, contrôle etc 90
							Meubles; mobilier médico-chirurgical; articles de literie etc 94
							Dispositions de classification spéciale 98
							Transactions spéciales - commerciales. 99
							Total 8
Malawi							
	17						Viandes et abats comestibles. 02
1	18						Graine, fruits oléagineux; graines, semences et fruit divers; etc 12
							Préparations alimentaires diverses. 21
30						18	Produits chimiques organiques. 29
23	3,087						Produits pharmaceutiques. 30
	11						Fibres synthétiques ou artificielles discontinues. 55
	5						Autre article tex confectionné; assortiment; friperie & chiffon 63
70							Chaussures, guêtres et articles analogues; parties de ces objets. 64
441	11						Perle fine/de culture, pierre gemme et métaux préc; monnaies etc 71
	4		9				Machines, chaudières, appareils et engins mécaniques, parties 84
568	3,156		9			18	Machines, appareil & mat él & parties; app enregistrement etc 85
							Dispositions de classification spéciale 98
							Transactions spéciales - commerciales. 99
							Total 18
Malaisie							
34				75			Viandes et abats comestibles. 02
37	3				47		Poissons & crustacés, mollusques & autres invertébrés aquatiques. 03
				556			Laits & produits; oeufs d'oiseaux; miel nat; prod comestible, nda 04
	1,293		179		59		Autres produits d'origine animale, nda. 05
							Légumes, plantes, racines et tubercules alimentaires. 07
							Fruits comestibles; écorces d'agrumes ou de melons. 08
		5,537	14,473	10,991	195		Café, thé, maté et épices. 09
8,189	8,233		79	211			Céréales. 10
	17	33		4			Prod de mino; malt; amidons & féculés; inuline; gluten de froment 11
	2						Graine, fruits oléagineux; graines, semences et fruit divers; etc 12
41	26						Gommes, résines et autres sucs et extraits végétaux. 13
3							Préparations de viandes, poissons ou crustacés, mollusques etc 16
3							Sucres et sucreries. 17
3					10		Cacao et ses préparations. 18
	1	135		731	18		Prép base de céréales, farines, amidons, féculés/lait; pâtisserie 19
	369				358		Préparations de légumes, de fruits ou d'autres parties de plantes 20
	669				589		Préparations alimentaires diverses. 21
50	65			29	115		Boissons, liquides alcooliques et vinaigres. 22
	645						Résidus & déchets des ind alimentaires; aliment prép pour animaux 23
4,159	80				5		Tabacs et succédanés de tabac fabriqués. 24
7,911							Sel; soufre; terres et pierres; plâtres, chaux et ciments. 25
	127						Minéraux, scories et cendres. 26
	2,057			199	41		Combustibles minéraux, huiles; matières bitumineuses; cires etc 27
	476			2,753	172		Prod chimique inorg; comp inorg/org méta/préc, éléments etc 28
1,393	1,165				78		Produits chimiques organiques. 29
	87		62,155				Produits pharmaceutiques. 30
	653			1			Engrais. 31
348	1,235				30		Extraits tannants/tinctoires; tanins; pigments; peinture; etc 32
165							Huil essent & résinoïde; prod de parf/toil prép & prép cosmétique 33
	20						Savons, agent de surface organique, prép pr lessive, prép lub, etc 34
	4						Mati albuminoïde; prod à base d'amidon/fécule mod; colle; enzyme 35
60	369				94		Produits photographiques ou cinématographiques. 37
77	3,609	50		6,491			Produits divers des industries chimiques 38
	1,397			4			Matières plastiques et ouvrages en ces matières 39
39							Caoutchouc et ouvrages en caoutchouc. 40
1							Peaux (autres que les pelleteries) et cuirs. 41
							Ouvrage en cuir; bourrellerie ou sellerie; article de voyage, etc 42

(1) Voir note(s) à la fin des tableaux statistiques.

TABLE 2. DOMESTIC EXPORTS BY COUNTRY, H.S. CHAPTER AND PROVINCE OF ORIGIN
TABLEAU 2. EXPORTATIONS NATIONALES PAR PAYS, CHAPITRE S.H. ET PROVINCE D'ORIGINE

Country/H.S. Chapter	All Provinces Toutes les provinces			January to September - Janvier à septembre 2001			
	July- September	January to September		Newfound- land	Prince Edward Is.	Nova Scotia	New Brunswick
	Juillet- Septembre	Janvier à septembre		Terre- Neuve	Î.Prince- Édouard	Nouvelle- Écosse	Nouveau- Brunswick
	2001	2000	2001				
Thousands of dollars - milliers de dollars							
Malaysia (cont.)							
43 Furskins and artificial fur; manufactures thereof.			24				
44 Wood and articles of wood; wood charcoal.	1,254	5,149	6,832				
47 Pulp of wood/of other fibrous cellulosic mat; recovered	1,040	4,942	2,254				
48 Paper & paperboard; art of paper pulp, paper/paperboard	4,331	27,068	23,466	534		11,336	
49 Printed books, newspapers, pictures & other product etc	380	1,005	487				3
52 Cotton.	92		228				
54 Man-made filaments.	25		51				
55 Man-made staple fibres.	1,441	7,051	4,781				
56 Wadding, felt & nonwoven; yarns; twine, cordage, etc			41				
59 Impregnated, coated, cover/laminated textile fabric etc	198	47	323				
60 Knitted or crocheted fabrics.		12					
62 Art of apparel & clothing access, not knitted/crocheted	30		73				
63 Other made up textile articles; sets; worn clothing etc	23	36	23				
68 Art of stone, plaster, cement, asbestos, mica/sim mat		95	34				
69 Ceramic products.	8	2	10				
70 Glass and glassware.		33	41				
72 Iron and steel	163	160	172				
73 Articles of iron or steel	109	982	435				
74 Copper and articles thereof	60	43	75				
75 Nickel and articles thereof			7				
76 Aluminium and articles thereof.	123	429	155				
78 Lead and articles thereof	434	1,648	1,542				
79 Zinc and articles thereof	34	10,143	610				
81 Other base metals; cermet; articles thereof		12					
82 Tool, implement, cutlery, spoon & fork, of base met etc	5	16	151				
83 Miscellaneous articles of base metal.		178	105				
84 Machinery, boilers, mechanical appliances, engines, pts	3,070	16,891	17,860				62
85 Electrical mchy equip parts thereof; sound recorder etc	3,234	30,092	14,062				
86 Railw/tramw locom, rolling-stock & parts thereof; etc	20	169	85				
87 Vehicles o/t railw/tramw roll-stock, pts & accessories	39	218	334				
88 Aircraft, spacecraft, and parts thereof.	257	1,284	842				
89 Ships, boats and floating structures.		12	122				
90 Optical, photo, cine, meas, checking, precision, etc	1,133	4,802	4,649				
91 Clocks and watches and parts thereof.	182	13	182				182
92 Musical instruments; parts and access of such articles	29	57	61				
94 Furniture; bedding, mattress, matt support, cushion etc	1,140	1,774	4,031				
95 Toys, games & sports requisites; parts & access thereof	5	169	50				
96 Miscellaneous manufactured articles.	16		16				
98 Special Classification Provisions	625	454	1,245				1
99 Special Transaction - Trade.	678	2,617	2,188				20
Total	70,668	292,340	241,057	534		12,258	1,081
Maldives							
21 Miscellaneous edible preparations.			11				
33 Essential oils & resinoids; perf, cosmetic/toilet prep		6	3				
56 Wadding, felt & nonwoven; yarns; twine, cordage, etc		3					
84 Machinery, boilers, mechanical appliances, engines, pts		225	50				
85 Electrical mchy equip parts thereof; sound recorder etc	2	72	33				
88 Aircraft, spacecraft, and parts thereof.	239	54	683				
89 Ships, boats and floating structures.			21				
98 Special Classification Provisions	195	3,233	3,039				
99 Special Transaction - Trade.	65	221	217				18
Total	502	3,819	4,060				18
Mali							
04 Dairy prod; birds' eggs; natural honey; edible prod nes			10				
30 Pharmaceutical products.		271	28				
48 Paper & paperboard; art of paper pulp, paper/paperboard			501				
49 Printed books, newspapers, pictures & other product etc		9	300				
63 Other made up textile articles; sets; worn clothing etc		36	8				
73 Articles of iron or steel	198	1,104	198				
82 Tool, implement, cutlery, spoon & fork, of base met etc		45	222				
83 Miscellaneous articles of base metal.			3				
84 Machinery, boilers, mechanical appliances, engines, pts	127	2,237	429				
85 Electrical mchy equip parts thereof; sound recorder etc	379	2,313	835				
86 Railw/tramw locom, rolling-stock & parts thereof; etc			2				
90 Optical, photo, cine, meas, checking, precision, etc			43				

(1) See footnote(s) at the end of the statistical tables.

TABLE 2. DOMESTIC EXPORTS BY COUNTRY, H.S. CHAPTER AND PROVINCE OF ORIGIN
TABLEAU 2. EXPORTATIONS NATIONALES PAR PAYS, CHAPITRE S.H. ET PROVINCE D'ORIGINE

January to September - Janvier à septembre
2001

Quebec	Ontario	Manitoba	Saskatchewan	Alberta	British Columbia	Yukon/N.W.T./Nunavut (1)	Pays/Chapitres S.H.
Québec	Ontario	Manitoba	Saskatchewan	Alberta	Colombie britannique	Yukon/T.N.-O./Nunavut (1)	

Thousands of dollars - milliers de dollars

							Malaisie (suite)	
3,204	3,191	55		18	361			Pelleteries et fourrures; pelletaries factices. 43
4,654	682			2,254	6,258			Bois, charbon de bois et ouvrages en bois. 44
84	44	354						Pâte de bois/d'autres mat fib cellulosi ques; papier etc à recycl 47
135	92							Papiers et carton; ouvrage en pâte de cellulose, en papier/carton 48
	51							Produits de l'édition, presse; autres industries graphiques, etc 49
41	369			4,412				Coton. 52
19	304							Filaments synthétiques ou artificiels. 54
69				4				Fibres synthétiques ou artificielles discontinues. 55
22	23							Quates, feutres non-tissé; ficelles, cordes et cordages; etc 56
	11							Tissus imprégnés, enduits, recouverts ou stratifiés; etc 59
12	10							Étoffes de bonneterie. 60
39	29							Vêtements et accessoires du vêtement, autres qu'en bonneterie. 62
11	133							Autre article tex confectionné; assortiment; friperie & chiffon 63
33	103			16	303			Ouvrage en pierre, plâtre, ciment, amiante, mica/matière analogue 68
30	41							Produits céramiques. 69
	7							Verre et ouvrages en verre. 70
16	126							Fonte, fer et acier 72
105								Ouvrages en fonte, fer ou acier 73
2,603	6,056			3,907	5,230			Cuivre et ouvrages en cuivre 74
2,443	9,247			567	1,803			Nickel et ouvrages en nickel 75
43	12					93		Aluminium et ouvrages en aluminium. 76
249	96	62				1,542		Plomb et ouvrages en plomb 78
122	536					610		Zinc et ouvrages en zinc 79
725	3,653							Autres métaux communs; cermet; ouvrages en ces matières 81
31	29					7		Outils et outillage, art de coutellerie & couverts de table, etc 82
50	3,962							Ouvrages divers en métaux communs. 83
								Machines, chaudières, appareils et engins mécaniques, parties 84
445	592	6						Machines, appareil & mat él & parties; app enregistrement etc 85
235	1,011	9	9					Véhicules & matériel pour voies ferrées et leurs parties; etc 86
								Voiture auto, tract, cyc & autre véh terrestre, leur part & acces 87
37,954	53,092	6,245	76,896	34,219	18,773			Navigation aérienne ou spatiale. 88
								Navigation maritime ou fluviale. 89
								Instr & appareil d'optique, photo/ciné, mesure, contrôle etc 90
								Horlogerie. 91
								Instruments de musique; parties & accessoires de ces instruments. 92
								Meubles; mobilier médico-chirurgical; articles de literie etc 94
								Jouet, jeux, article pour divertissement/sport; parties & acces 95
								Ouvrages divers. 96
								Dispositions de classification spéciale 98
								Transactions spéciales - commerciales. 99
								Total

Maldives

11	3							Préparations alimentaires diverses. 21
								Huil essent & résinoïde; prod de parf/toil prép & prép cosmétique 33
							50	Quates, feutres non-tissé; ficelles, cordes et cordages; etc 56
2							30	Machines, chaudières, appareils et engins mécaniques, parties 84
	3			680				Machines, appareil & mat él & parties; app enregistrement etc 85
21								Navigation aérienne ou spatiale. 88
								Navigation maritime ou fluviale. 89
10	41			3,039				Dispositions de classification spéciale 98
				132	14			Transactions spéciales - commerciales. 99
45	47			3,852	95			Total

Mali

10	28							Laits & produits; oeufs d'oiseaux; miel nat; prod comestible, nda 04
501	300							Produits pharmaceutiques. 30
	8							Papiers et carton; ouvrage en pâte de cellulose, en papier/carton 48
198								Produits de l'édition, presse; autres industries graphiques, etc 49
90	132							Autre article tex confectionné; assortiment; friperie & chiffon 63
3								Ouvrages en fonte, fer ou acier 73
265	69			15	78			Outils et outillage, art de coutellerie & couverts de table, etc 82
826	9							Ouvrages divers en métaux communs. 83
2	32							Machines, chaudières, appareils et engins mécaniques, parties 84
								Machines, appareil & mat él & parties; app enregistrement etc 85
								Véhicules & matériel pour voies ferrées et leurs parties; etc 86
								Instr & appareil d'optique, photo/ciné, mesure, contrôle etc 90

(1) Voir note(s) à la fin des tableaux statistiques.

TABLE 2. DOMESTIC EXPORTS BY COUNTRY, H.S. CHAPTER AND PROVINCE OF ORIGIN
TABLEAU 2. EXPORTATIONS NATIONALES PAR PAYS, CHAPITRE S.H. ET PROVINCE D'ORIGINE

Country/H.S. Chapter	All Provinces Toutes les provinces			January to September - Janvier à septembre 2001			
	July- September	January to September		Newfound- land	Prince Edward Is.	Nova Scotia	New Brunswick
	Juillet- Septembre	Janvier à septembre		Terre- Neuve	Î.Prince- Édouard	Nouvelle- Écosse	Nouveau- Brunswick
	2001	2000	2001				
Thousands of dollars - milliers de dollars							
Mali (cont.)							
94 Furniture; bedding, mattress, matt support, cushion etc		107					
96 Miscellaneous manufactured articles.			3				
98 Special Classification Provisions	50	36	70				
99 Special Transaction - Trade.	16	88	99				
Total	772	6,252	2,756				
Malta							
02 Meat and edible meat offal.	196	63	1,088				
03 Fish & crustacean, mollusc & other aquatic invertebrate		44	8				8
04 Dairy prod; birds' eggs; natural honey; edible prod nes		17					
07 Edible vegetables and certain roots and tubers.	55	51	157				15
09 Coffee, tea, maté and spices.		29					
10 Cereals.	189	368	536				
12 Oil seed, oleagi fruits; miscell grain, seed, fruit etc		18					
16 Prep of meat, fish or crustaceans, molluscs etc.	101	7	105				
19 Prep of cereal, flour, starch/milk; pastrycooks' prod		28					
20 Prep of vegetable, fruit, nuts or other parts of plants	12	13	20				
21 Miscellaneous edible preparations.	1	3	6				
22 Beverages, spirits and vinegar.			4				
23 Residues & waste from the food indust; prepr ani fodder	3	69	33				
30 Pharmaceutical products.	103	264	423				
33 Essential oils & resinoids; perf, cosmetic/toilet prep			5				
34 Soap, organic surface-active agents, washing prep, etc		28	26				
38 Miscellaneous chemical products			140				
39 Plastics and articles thereof		96	2				
40 Rubber and articles thereof.			76				
42 Articles of leather; saddlery/harness; travel goods etc	1	5	1				
44 Wood and articles of wood; wood charcoal.	89	173	1,286				
48 Paper & paperboard; art of paper pulp, paper/paperboard		976	510				
49 Printed books, newspapers, pictures & other product etc			99				
54 Man-made filaments.		20					
61 Art of apparel & clothing access, knitted or crocheted.	145	119	158				
62 Art of apparel & clothing access, not knitted/crocheted		80					
70 Glass and glassware.			18				
73 Articles of iron or steel	2	57	2				
76 Aluminium and articles thereof.		2	55				
82 Tool, implement, cutlery, spoon & fork, of base met etc		2					
83 Miscellaneous articles of base metal.		60	7				
84 Machinery, boilers, mechanical appliances, engines, pts	488	757	1,122				85
85 Electrical mchy equip parts thereof; sound recorder etc	869	1,329	2,422				16
87 Vehicles o/t railw/tramw roll-stock, pts & accessories		75					
89 Ships, boats and floating structures.		12	50				
90 Optical, photo, cine, meas, checking, precision, etc	11	279	1,329				
91 Clocks and watches and parts thereof.		2					
93 Arms and ammunition; parts and accessories thereof.		19					
94 Furniture; bedding, mattress, matt support, cushion etc			100				
96 Miscellaneous manufactured articles.		11	57				
98 Special Classification Provisions	85	172	218				
99 Special Transaction - Trade.	94	253	301				56
Total	2,450	5,518	10,377				181
Martinique							
02 Meat and edible meat offal.		50					
03 Fish & crustacean, mollusc & other aquatic invertebrate		92	20				20
07 Edible vegetables and certain roots and tubers.	19	17	147				
18 Cocoa and cocoa preparations.		29	26				
19 Prep of cereal, flour, starch/milk; pastrycooks' prod		124	91				
20 Prep of vegetable, fruit, nuts or other parts of plants		40	7				
21 Miscellaneous edible preparations.		37					
38 Miscellaneous chemical products		5	36				
48 Paper & paperboard; art of paper pulp, paper/paperboard	498		1,020				
82 Tool, implement, cutlery, spoon & fork, of base met etc	4	5	10				
83 Miscellaneous articles of base metal.		13					
84 Machinery, boilers, mechanical appliances, engines, pts		453					
85 Electrical mchy equip parts thereof; sound recorder etc		3	15				
90 Optical, photo, cine, meas, checking, precision, etc			303				
95 Toys, games & sports requisites; parts & access thereof		14					

(1) See footnote(s) at the end of the statistical tables.

TABLE 2. DOMESTIC EXPORTS BY COUNTRY, H.S. CHAPTER AND PROVINCE OF ORIGIN
TABLEAU 2. EXPORTATIONS NATIONALES PAR PAYS, CHAPITRE S.H. ET PROVINCE D'ORIGINE

January to September - Janvier à septembre
2001

Quebec	Ontario	Manitoba	Saskatchewan	Alberta	British Columbia	Yukon/N.W.T./ Nunavut (1)	Pays/Chapitres S.H.
Québec	Ontario	Manitoba	Saskatchewan	Alberta	Colombie britannique	Yukon/T.N.-O./ Nunavut (1)	
Thousands of dollars - milliers de dollars							
Mali (suite)							
3							Meubles; mobilier médico-chirurgical; articles de literie etc 94
70							Ouvrages divers. 96
59	27			11			Dispositions de classification spéciale 98
							Transactions spéciales - commerciales. 99
2,031	608			38	78		Total
Malte							
159	13	76		838			Viandes et abats comestibles. 02
							Poissons & crustacés, mollusques & autres invertébrés aquatiques. 03
		122	20				Laits & produits; oeufs d'oiseaux; miel nat; prod comestible, nda 04
							Légumes, plantes, racines et tubercules alimentaires. 07
43	19	149	193	36	92		Café, thé, maté et épices. 09
							Céréales. 10
		105					Graine, fruits oléagineux; graines, semences et fruit divers; etc 12
							Préparations de viandes, poissons ou crustacés, mollusques etc 16
		20					Prép base de céréales, farines, amidons, féculs/lait; pâtisserie 19
		6					Préparations de légumes, de fruits ou d'autres parties de plantes 20
		4					Préparations alimentaires diverses. 21
		7		26			Boissons, liquides alcooliques et vinaigres. 22
262	160						Résidus & déchets des ind alimentaires; aliment prép pour animaux 23
5							Produits pharmaceutiques. 30
	26						Huil essent & résinoïde; prod de parf/toil prép & prép cosmétique 33
	140						Savons, agent de surface organique, prép pr lessive, prép lub, etc 34
							Produits divers des industries chimiques 38
					2		Matières plastiques et ouvrages en ces matières 39
	1				76		Caoutchouc et ouvrages en caoutchouc. 40
1,199				70	17		Ouvrage en cuir; bourrellerie ou sellerie; article de voyage, etc 42
510							Bois, charbon de bois et ouvrages en bois. 44
	99						Papiers et carton; ouvrage en pâte de cellulose, en papier/carton 48
							Produits de l'édition, presse; autres industries graphiques, etc 49
13						145	Filaments synthétiques ou artificiels. 54
							Vêtements et accessoires du vêtement, en bonneterie. 61
	18						Vêtements et accessoires du vêtement, autres qu'en bonneterie. 62
							Verre et ouvrages en verre. 70
55				2			Ouvrages en fonte, fer ou acier 73
							Aluminium et ouvrages en aluminium. 76
	7						Outils et outillage, art de coutellerie & couverts de table, etc 82
5	693			338			Ouvrages divers en métaux communs. 83
14	1,814			577			Machines, chaudières, appareils et engins mécaniques, parties 84
							Machines, appareil & mat él & parties; app enregistrement etc 85
50							Voiture auto, trect, cyc & autre véh terrestre, leur part & acces 87
96	1,113			120			Navigation maritime ou fluviale. 89
							Instr & appareil d'optique, photo/ciné, mesure, contrôle etc 90
							Horlogerie. 91
							Armes, munitions et leurs parties et accessoires 93
57				100			Meubles; mobilier médico-chirurgical; articles de literie etc 94
50	168						Ouvrages divers. 96
32	154	8		13	36		Dispositions de classification spéciale 98
							Transactions spéciales - commerciales. 99
2,555	4,697	255	193	2,123	370		Total
Martinique							
							Viandes et abats comestibles. 02
58	89						Poissons & crustacés, mollusques & autres invertébrés aquatiques. 03
	26						Légumes, plantes, racines et tubercules alimentaires. 07
91							Cacao et ses préparations. 18
7							Prép base de céréales, farines, amidons, féculs/lait; pâtisserie 19
							Préparations de légumes, de fruits ou d'autres parties de plantes 20
							Préparations alimentaires diverses. 21
36							Produits divers des industries chimiques 38
1,020							Papiers et carton; ouvrage en pâte de cellulose, en papier/carton 48
	10						Outils et outillage, art de coutellerie & couverts de table, etc 82
							Ouvrages divers en métaux communs. 83
							Machines, chaudières, appareils et engins mécaniques, parties 84
				15			Machines, appareil & mat él & parties; app enregistrement etc 85
303							Instr & appareil d'optique, photo/ciné, mesure, contrôle etc 90
							Jouet, jeux, article pour divertissement/sport; parties & acces 95

(1) Voir note(s) à la fin des tableaux statistiques.

TABLE 2. DOMESTIC EXPORTS BY COUNTRY, H.S. CHAPTER AND PROVINCE OF ORIGIN
TABLEAU 2. EXPORTATIONS NATIONALES PAR PAYS, CHAPITRE S.H. ET PROVINCE D'ORIGINE

Country/H.S. Chapter	All Provinces Toutes les provinces			January to September - Janvier à septembre 2001			
	July- September	January to September		Newfound- land	Prince Edward Is.	Nova Scotia	New Brunswick
	Juillet- Septembre	Janvier à septembre		Terre- Neuve	Î.Prince- Édouard	Nouvelle- Écosse	Nouveau- Brunswick
	2001	2000	2001				
Thousands of dollars - milliers de dollars							
Martinique (cont.)							
98 Special Classification Provisions	25		25				
99 Special Transaction - Trade.	26	82	139				
Total	574	970	1,845				20
Mauritania							
12 Oil seed, oleagi fruits; miscell grain, seed, fruit etc		17					
27 Mineral fuels, oils & product of their distillation; etc			40				
30 Pharmaceutical products.		13					
32 Tanning/dyeing extract; tannins & derivs; pigm etc	41		41				
39 Plastics and articles thereof	175		175				
48 Paper & paperboard; art of paper pulp, paper/paperboard	17		17				
49 Printed books, newspapers, pictures & other product etc	2		2				
62 Art of apparel & clothing access, not knitted/crocheted		36					
63 Other made up textile articles; sets; worn clothing etc		19					
65 Headgear and parts thereof.		20					
70 Glass and glassware.	22		22				
84 Machinery, boilers, mechanical appliances, engines, pts			364				
85 Electrical mchy equip parts thereof; sound recorder etc			29			31	
90 Optical, photo, cine, meas, checking, precision, etc	118	50	118				
98 Special Classification Provisions		6					
99 Special Transaction - Trade.	14	57	30				7
Total	392	221	843				38
Mauritius							
07 Edible vegetables and certain roots and tubers.	14	427	192				
10 Cereals.	19		19				
12 Oil seed, oleagi fruits; miscell grain, seed, fruit etc	21	18	67				
21 Miscellaneous edible preparations.		29					
22 Beverages, spirits and vinegar.	29		89				
23 Residues & waste from the food indust; prepr ani fodder		14					
29 Organic chemicals.			19				
30 Pharmaceutical products.			1				
39 Plastics and articles thereof	13		13				
42 Articles of leather; saddlery/harness; travel goods etc		12					
44 Wood and articles of wood; wood charcoal.		18	24				
63 Other made up textile articles; sets; worn clothing etc		59					
73 Articles of iron or steel		19					
83 Miscellaneous articles of base metal.		94	19				
84 Machinery, boilers, mechanical appliances, engines, pts	229	271	371				
85 Electrical mchy equip parts thereof; sound recorder etc	206	879	598				
87 Vehicles o/t railw/tramw roll-stock, pts & accessories	49	14	49				
88 Aircraft, spacecraft, and parts thereof.	18	571	18				
90 Optical, photo, cine, meas, checking, precision, etc		4					
98 Special Classification Provisions	30	40	58				
99 Special Transaction - Trade.	11	87	38				
Total	644	2,564	1,582				
Mexico							
01 Live animals.	249	667	1,146				
02 Meat and edible meat offal.	80,490	108,378	211,084			47	
03 Fish & crustacean, mollusc & other aquatic invertebrate		298	117			102	15
04 Dairy prod; birds' eggs; natural honey; edible prod nes	7,106	23,530	68,620	67	627		2,406
05 Products of animal origin, nes or included.	1,400	2,659	3,643				
07 Edible vegetables and certain roots and tubers.	3,699	8,223	13,575				
08 Edible fruit and nuts; peel of citrus fruit or melons.		1,074	992				
10 Cereals.	52,115	127,488	162,602				
11 Prod mill indust; malt; starches; inulin; wheat gluten	6,857	14,764	17,543				
12 Oil seed, oleagi fruits; miscell grain, seed, fruit etc	41,744	127,084	140,904				
13 Lac; gums, resins & other vegetable saps & extracts.		5					
15 Animal/veg fats & oils & their cleavage products; etc	34		41				
16 Prep of meat, fish or crustaceans, molluscs etc	594	332	1,140			6	
17 Sugars and sugar confectionery.	704	2,237	2,684				
18 Cocoa and cocoa preparations.	218	1,011	782				
19 Prep of cereal, flour, starch/milk; pastrycooks' prod	1		1				1
20 Prep of vegetable, fruit, nuts or other parts of plants	770	1,481	1,759			219	454

(1) See footnote(s) at the end of the statistical tables.

TABLE 2. DOMESTIC EXPORTS BY COUNTRY, H.S. CHAPTER AND PROVINCE OF ORIGIN
 TABLEAU 2. EXPORTATIONS NATIONALES PAR PAYS, CHAPITRE S.H. ET PROVINCE D'ORIGINE

January to September - Janvier à septembre
 2001

Quebec	Ontario	Manitoba	Saskatchewan	Alberta	British Columbia	Yukon/N.W.T./Nunavut (1)	Pays/Chapitres S.H.
Québec	Ontario	Manitoba	Saskatchewan	Alberta	Colombie britannique	Yukon/T.N.-O./Nunavut (1)	
Thousands of dollars - milliers de dollars							
Martinique (suite)							
25							Dispositions de classification spéciale 98
117	22						Transactions spéciales - commerciales. 99
1,661	148			15			Total
Mauritanie							
40							Graine, fruits oléagineux; graines, semences et fruit divers; etc 12
							Combustibles minéraux, huiles; matières bitumineuses; cires etc 27
	41						Produits pharmaceutiques. 30
	175						Extraits tannants/tinctoires; tanins; pigments; peinture; etc 32
	17						Matières plastiques et ouvrages en ces matières 39
2							Papiers et carton; ouvrage en pâte de cellulose, en papier/carton 48
							Produits de l'édition, presse; autres industries graphiques, etc 49
							Vêtements et accessoires du vêtement, autres qu'en bonneterie. 62
							Autre article tex confectionné; assortiment; friperie & chiffon 63.
							Coiffures et parties de coiffures. 65
22							Verre et ouvrages en verre. 70
1	331						Machines, chaudières, appareils et engins mécaniques, parties 84
29							Machines, appareil & mat él & parties; app enregistrement etc 85
118							Instr & appareil d'optique, photo/ciné, mesure, contrôle etc 90
							Dispositions de classification spéciale 98
13	4					4	Transactions spéciales - commerciales. 99
228	571					4	Total
Maurice							
		39	153				Légumes, plantes, racines et tubercules alimentaires. 07
		19					Céréales. 10
	14	11	35			6	Graine, fruits oléagineux; graines, semences et fruit divers; etc 12
				89			Préparations alimentaires diverses. 21
							Boissons, liquides alcooliques et vinaigres. 22
						19	Résidus & déchets des ind alimentaires; aliment prép pour animaux 23
	1						Produits chimiques organiques. 29
	13						Produits pharmaceutiques. 30
							Matières plastiques et ouvrages en ces matières 39
24							Ouvrage en cuir; bourrellerie ou sellerie; article de voyage, etc 42
							Bois, charbon de bois et ouvrages en bois. 44
							Autre article tex confectionné; assortiment; friperie & chiffon 63
							Ouvrages en fonte, fer ou acier 73
	19						Ouvrages divers en métaux communs. 83
4	339			11		15	Machines, chaudières, appareils et engins mécaniques, parties 84
	7			591			Machines, appareil & mat él & parties; app enregistrement etc 85
49							Voiture auto, tract, cyc & autre véh terrestre, leur part & acces 87
18							Navigation aérienne ou spatiale. 88
							Instr & appareil d'optique, photo/ciné, mesure, contrôle etc 90
13	45						Dispositions de classification spéciale 98
8	2		17			9	Transactions spéciales - commerciales. 99
117	443	70	206	692	52		Total
Mexique							
	591		337	217			Animaux vivants. 01
5,081	7,363	20,202	1,157	177,123	109		Viandes et abats comestibles. 02
							Poissons & crustacés, mollusques & autres invertébrés aquatiques. 03
30,458	21,866		4,466	7,998	728		Laits & produits; oeufs d'oiseaux; miel nat; prod comestible, nda 04
33	306		408	2,894			Autres produits d'origine animale, nda. 05
		3,975	7,298	2,121	180		Légumes, plantes, racines et tubercules alimentaires. 07
	36			24	931		Fruits comestibles; écorces d'agrumes ou de melons. 08
	27	29,592	80,917	51,151	914		Céréales. 10
13	25	14,798	1,319	1,251	133		Prod de moin; malt; amidons & féculés; inuline; gluten de froment 11
		31,939	60,727	46,647	1,590		Graine, fruits oléagineux; graines, semences et fruit divers; etc 12
							Commes, résines et autres sucres et extraits végétaux. 13
		34					Graisses & huiles ani/vég; grais aliment élaborées; cires ani etc 15
18	503	225		393			Préparations de viandes, poissons ou crustacés, mollusques etc 16
	2,684						Sucres et sucreries. 17
	782						Cacao et ses préparations. 18
				1,085			Prép base de céréales, farines, amidons, féculés/lait; pâtisserie 19
							Préparations de légumes, de fruits ou d'autres parties de plantes 20

(1) Voir note(s) à la fin des tableaux statistiques.

TABLE 2. DOMESTIC EXPORTS BY COUNTRY, H.S. CHAPTER AND PROVINCE OF ORIGIN
TABLEAU 2. EXPORTATIONS NATIONALES PAR PAYS, CHAPITRE S.H. ET PROVINCE D'ORIGINE

Country/H.S. Chapter	All Provinces Toutes les provinces			January to September - Janvier à septembre 2001			
	July- September	January to September		Newfound- land	Prince Edward Is.	Nova Scotia	New Brunswick
	Juillet- Septembre	Janvier à septembre		Terre- Neuve	Î. Prince- Édouard	Nouvelle- Écosse	Nouveau- Brunswick
	2001	2000	2001				
Thousands of dollars - milliers de dollars							
Mexico (cont.)							
21 Miscellaneous edible preparations.	1,037	5,003	2,850				
22 Beverages, spirits and vinegar.	192	467	446				
23 Residues & waste from the food indust; prepr ani fodder	1,637	961	3,198				
24 Tobacco and manufactured tobacco substitutes.	14		14				
25 Salt; sulphur; earth & ston; plastering mat; lime & cem	1,821	28,065	11,877	787			
26 Ores, slag and ash.	9,662		9,662				
27 Mineral fuels, oils & product of their distillation;etc	2,928	11,491	17,925				38
28 Inorgn chem; compps of prec met, radioact elements etc	3,997	7,428	10,443				445
29 Organic chemicals.	550	1,423	1,627				
30 Pharmaceutical products.	1,255	5,803	5,850				
31 Fertilizers		5,833	914			65	
32 Tanning/dyeing extract; tannins & derivs; pigm etc	5	470	95				
33 Essential oils & resinoids; perf, cosmetic/toilet prep	713	585	1,504				
34 Soap, organic surface-active agents, washing prep, etc	92	136	231				15
35 Albuminoidal subs; modified starches; glues; enzymes.	362	116	697				
36 Explosives; pyrotechnic prod; matches; pyrop alloy; etc	359	286	840				
38 Miscellaneous chemical products	7,797	44,653	43,195				
39 Plastics and articles thereof	8,464	25,412	23,447		211		60
40 Rubber and articles thereof.	6,099	7,968	15,894		2		
41 Raw hides and skins (other than furskins) and leather.	244	72	495				
42 Articles of leather; saddlery/harness; travel goods etc	51	43	207				
43 Furskins and artificial fur; manufactures thereof.	84		100				
44 Wood and articles of wood; wood charcoal.	828	714	1,651				
47 Pulp of wood/of other fibrous cellulosic mat; recovered	8,653	29,612	25,282				
48 Paper & paperboard; art of paper pulp, paper/paperboard	19,690	27,116	43,357			13,961	7,624
49 Printed books, newspapers, pictures & other product etc	176	746	493				
51 Wool, fine/coarse animal hair, horsehair yarn & fabric	7		7				
52 Cotton.	11	640	20				
53 Other vegetable textile fibres; paper yarn & woven fab		8					
54 Man-made filaments.	1,333	3,141	2,477				
55 Man-made staple fibres.	453	962	1,043				
56 Wadding, felt & nonwoven; yarns; twine, cordage, etc	3	52	3				
58 Special woven fab; tufted tex fab; lace; tapestries etc	2,053	7,759	7,041				
59 Impregnated, coated, cover/laminated textile fabric etc	160	1,535	483				
60 Knitted or crocheted fabrics.	291	22	484			266	
61 Art of apparel & clothing access, knitted or crocheted.	167	864	312				
62 Art of apparel & clothing access, not knitted/crocheted	219	2,193	1,165				
63 Other made up textile articles; sets; worn clothing etc	102	23	171				
65 Headgear and parts thereof.		15	72				
67 Prepr feathers & down; arti flower; articles human hair	233	113	339				
68 Art of stone, plaster, cement, asbestos, mica/sim mat	164	261	709				
69 Ceramic products.		32					
70 Glass and glassware.	190	564	564				
71 Natural/cultured pearls, prec stones & metals, coin etc		4	10,828				
72 Iron and steel	7,184	16,785	19,100				
73 Articles of iron or steel	18,210	6,353	36,533				
74 Copper and articles thereof	57	22	115				
75 Nickel and articles thereof			72				
76 Aluminium and articles thereof.	20,359	52,261	20,739				
79 Zinc and articles thereof	37	39	134				
81 Other base metals; cermet; articles thereof	21	69	184				
82 Tool, implement, cutlery, spoon & fork, of base met etc	2,025	1,415	3,382				
83 Miscellaneous articles of base metal.	1,521	4,109	4,528				
84 Machinery, boilers, mechanical appliances, engines, pts	43,179	113,517	111,458				
85 Electrical mchy equip parts thereof; sound recorder etc	6,921	76,048	64,679			451	216
86 Railw/tramw locom, rolling-stock & parts thereof; etc	23,080	19,777	34,824				
87 Vehicles o/t railw/tramw roll-stock, pts & accessories	111,687	338,860	350,154				
88 Aircraft, spacecraft, and parts thereof.	31	458	66,410				
89 Ships, boats and floating structures.		87					
90 Optical, photo, cine, meas, checking, precision, etc	2,618	6,344	8,377				
91 Clocks and watches and parts thereof.		1	5				
92 Musical instruments; parts and access of such articles	10		10				
94 Furniture; bedding, mattress, matt support, cushion etc	8,476	26,293	26,358				
95 Toys, games & sports requisites; parts & access thereof	1,146	1,212	2,354				
96 Miscellaneous manufactured articles.		44	123				
97 Works of art, collectors' pieces and antiques.		206	98				
98 Special Classification Provisions	788	3,807	2,637				
99 Special Transaction - Trade.	5,824	13,519	23,328		13	17,101	935
Total	531,284	1,323,088	1,650,264	787	515	32,708	12,139

(1) See footnote(s) at the end of the statistical tables.

TABLE 2. DOMESTIC EXPORTS BY COUNTRY, H.S. CHAPTER AND PROVINCE OF ORIGIN
 TABLEAU 2. EXPORTATIONS NATIONALES PAR PAYS, CHAPITRE S.H. ET PROVINCE D'ORIGINE

January to September - Janvier à septembre
 2001

Quebec	Ontario	Manitoba	Saskatchewan	Alberta	British Columbia	Yukon/N.W.T./ Nunavut (1)	Pays/Chapitres S.H.
Québec	Ontario	Manitoba	Saskatchewan	Alberta	Colombie britannique	Yukon/T.N.-O./ Nunavut (1)	
Thousands of dollars - milliers de dollars							
Mexique (suite)							
	2,850						Préparations alimentaires diverses. 21
126	4			315			Boissons, liquides alcooliques et vinaigres. 22
18	1,022	109	2,047				Résidus & déchets des ind alimentaires; aliment prép pour animaux 23
14							Tabacs et succédanés de tabac fabriqués. 24
6,601	79				4,408		Sel; soufre; terres et pierres; plâtres, chaux et ciments. 25
					9,662		Minerais, scories et cendres. 26
105	53				17,728		Combustibles minéraux, huiles; matières bitumineuses; cires etc 27
8,750	1,247						Prod chimique inorg; comp inorg/org méta/préc, éléments etc 28
174	1,189			23	239		Produits chimiques organiques. 29
1,517	4,263				4		Produits pharmaceutiques. 30
	42		871				Engrais. 31
10	85						Extraits tannants/tinctoriaux; tanins; pigments; peinture; etc 32
	1,504						Huil essent & résinoïde; prod de parf/toil prép & prép cosmétique 33
188	8			18			Savons, agent de surface organique, prép pr lessive, prép lub, etc 34
107	6	583					Mati albuminoïde; prod à base d'amidon/fécule mod; colle; enzyme 35
840							Poudres & explosifs; art de pyrotechnie; allumettes; etc 36
42,563	298				61		Produits divers des industries chimiques 38
1,209	10,644	302		11,159	128		Matières plastiques et ouvrages en ces matières 39
288	15,580				25		Caoutchouc et ouvrages en caoutchouc. 40
	581				113		Peaux (autres que les pelleteries) et cuirs. 41
61	132					14	Ouvrage en cuir; bourrellerie ou sellerie; article de voyage, etc 42
72	27						Pelleteries et fourrures; pelleteries factices. 43
242	5	461		375	564		Bois, charbon de bois et ouvrages en bois. 44
	6,500		8,685	6,932	3,163		Pâte de bois/d'autres mat fib cellulosi ques; papier etc à recycl 47
1,573	10,857	7		57	9,294		Papiers et carton; ouvrage en pâte de cellulose, en papier/carton 48
104	88	2		297			Produits de l'édition, presse; autres industries graphiques, etc 49
7							Laine, poils fin ou grossiers; fils et tissus de crin. 51
20							Coton. 52
193	2,283						Autres fibres textiles végétales; fils & tissus de fils de papier 53
531	395	116					Filaments synthétiques ou artificiels. 54
	3						Fibres synthétiques ou artificielles discontinues. 55
7,015	22	3					Quates, feutres non-tissés; ficelles, cordes et cordages; etc 56
39	164	14					Tissus spéciaux; surface tex touffetée; dentelle; tapisserie; etc 58
291	192						Tissus imprégnés, enduits, recouverts ou stratifiés; etc 59
168	135			9			Étoffes de bonneterie. 60
1,038	126						Vêtements et accessoires du vêtement, en bonneterie. 61
92	31				48		Vêtements et accessoires du vêtement, autres qu'en bonneterie. 62
72							Autre article tex confectionné; assortiment; friperie & chiffon 63
339							Coiffures et parties de coiffures. 65
679	16			13			Plume & duvet apprêtés & art en plume/duvet; fleur arti; etc 67
							Ouvrage en pierre, plâtre, ciment, amiante, mica/matière analogue 68
135	424			4			Produits céramiques. 69
	10,828						Verre et ouvrages en verre. 70
235	15,864	2,990		9			Perle fine/de culture, pierre gemme et métaux préc; monnaies etc 71
1,955	31,227	80		3,270			Fonte, fer et acier 72
	115						Ouvrages en fonte, fer ou acier 73
				72			Cuivre et ouvrages en cuivre 74
19,041	1,698						Nickel et ouvrages en nickel 75
	132						Aluminium et ouvrages en aluminium. 76
139	45						Zinc et ouvrages en zinc 79
161	2,626			591	1		Autres métaux communs; cermet; ouvrages en ces matières 81
216	4,308				2		Outils et outillage, art de coutellerie & couverts de table, etc 82
5,647	85,932	707		16,336	2,598		Ouvrages divers en métaux communs. 83
13,712	45,870			4,107	537		Machines, chaudières, appareils et engins mécaniques, parties 84
	34,792			32			Machines, appareil & mat él & parties; app enregistrement etc 85
1,878	347,899	11	7	309	47		Véhicules & matériel pour voies ferrées et leurs parties; etc 86
66,193	193				23		Voiture auto, tract, cyc & autre véh terrestre, leur part & acces 87
							Navigation aérienne ou spatiale. 88
2,674	4,099			1,268	335		Navigation maritime ou fluviale. 89
	5						Instr & appareil d'optique, photo/ciné, mesure, contrôle etc 90
	10						Horlogerie. 91
313	24,394	166		1,471	11		Instruments de musique; parties & accessoires de ces instruments. 92
1,830					523		Meubles; mobilier médico-chirurgical; articles de literie etc 94
84	39						Jouet, jeux, article pour divertissement/sport; parties & acces 95
98							Ouvrages divers. 96
432	566	30		1,565	42		Objets d'art, de collection ou d'antiquité. 97
526	1,655	55	521	2,397	120		Dispositions de classification spéciale 98
							Transactions spéciales - commerciales. 99
225,947	707,163	106,411	168,766	341,673	54,152		Total

(1) Voir note(s) à la fin des tableaux statistiques.

TABLE 2. DOMESTIC EXPORTS BY COUNTRY, H.S. CHAPTER AND PROVINCE OF ORIGIN
 TABLEAU 2. EXPORTATIONS NATIONALES PAR PAYS, CHAPITRE S.H. ET PROVINCE D'ORIGINE

Country/H.S. Chapter	All Provinces Toutes les provinces			January to September - Janvier à septembre 2001			
	July- September	January to September		Newfound- land	Prince Edward Is.	Nova Scotia	New Brunswick
	Juillet- Septembre	Janvier à septembre		Terre- Neuve	Î.Prince- Édouard	Nouvelle- Écosse	Nouveau- Brunswick
	2001	2000	2001				
Thousands of dollars - milliers de dollars							
Moldova							
02 Meat and edible meat offal.	234		234				
32 Tanning/dyeing extract; tannins & derivs; pigm etc	40	73	40				
37 Photographic or cinematographic goods.		41					
39 Plastics and articles thereof		6					
49 Printed books, newspapers, pictures & other product etc	3		3				
54 Man-made filaments.		14	4				
55 Man-made staple fibres.		9					
56 Wadding, felt & nonwoven; yarns; twine, cordage, etc		25	1				
58 Special woven fab; tufted tex fab; lace; tapestries etc		9	1				
61 Art of apparel & clothing access, knitted or crocheted.		9					
62 Art of apparel & clothing access, not knitted/crocheted		3					
73 Articles of iron or steel	17		17				
84 Machinery, boilers, mechanical appliances, engines, pts		10	73				
85 Electrical mchy equip parts thereof; sound recorder etc		20	8				
96 Miscellaneous manufactured articles.			29				
99 Special Transaction - Trade.		4	14				
Total	295	228	428				
Montserrat							
02 Meat and edible meat offal.	1		1				
03 Fish & crustacean, mollusc & other aquatic invertebrate	6		6			5	1
04 Dairy prod; birds' eggs; natural honey; edible prod nes	21	96	81				
20 Prep of vegetable, fruit, nuts or other parts of plants		18					
22 Beverages, spirits and vinegar.		53					
73 Articles of iron or steel		90					
94 Furniture; bedding, mattress, matt support, cushion etc			58			56	
99 Special Transaction - Trade.			13				
Total	29	258	162			61	1
Morocco							
04 Dairy prod; birds' eggs; natural honey; edible prod nes	1,156	254	2,486				
05 Products of animal origin, nes or included.	91	57	91				
07 Edible vegetables and certain roots and tubers.	2,754	12,185	5,725				
10 Cereals.	57,741	137,785	171,182				
11 Prod mill indust; malt; starches; inulin; wheat gluten			750				
12 Oil seed, oleagi fruits; miscell grain, seed, fruit etc	35	1,527	42				
15 Animal/veg fats & oils & their cleavage products; etc			170				
21 Miscellaneous edible preparations.			28				
23 Residues & waste from the food indust; prepr ani fodder		3,093	335				
25 Salt; sulphur; earth & ston; plastering mat; lime & cem	4,429	8,884	10,615				
29 Organic chemicals.		64	27				
30 Pharmaceutical products.	11	1,677	426				
32 Tanning/dyeing extract; tannins & derivs; pigm etc		23	22				
33 Essential oils & resinoids; perf, cosmetic/toilet prep	3	73	137				
34 Soap, organic surface-active agents, washing prep, etc		6	18				
38 Miscellaneous chemical products	50		81				
39 Plastics and articles thereof	59	128	124				
40 Rubber and articles thereof.	11		11				
42 Articles of leather; saddlery/harness; travel goods etc	83		83				
44 Wood and articles of wood; wood charcoal.	60	2,409	181				
48 Paper & paperboard; art of paper pulp, paper/paperboard	1,574	1,420	4,830				
49 Printed books, newspapers, pictures & other product etc	29	150	29				
54 Man-made filaments.	147	73	147				
59 Impregnated, coated, cover/laminated textile fabric etc			37				
62 Art of apparel & clothing access, not knitted/crocheted	27	32	27				
68 Art of stone, plaster, cement, asbestos, mica/sim mat	71	342	212				
70 Glass and glassware.		148	130				
73 Articles of iron or steel	66	46	120				
76 Aluminium and articles thereof.		22	122				
82 Tool, implement, cutlery, spoon & fork, of base met etc	10	147	317				
84 Machinery, boilers, mechanical appliances, engines, pts	1,588	3,288	3,643				
85 Electrical mchy equip parts thereof; sound recorder etc	284	1,393	497				
86 Railw/tramw locom, rolling-stock & parts thereof; etc		33					
87 Vehicles o/t railw/tramw roll-stock, pts & accessories	30	55	139				16
88 Aircraft, spacecraft, and parts thereof.	5	212	122				
89 Ships, boats and floating structures.		10					
90 Optical, photo, cine, meas, checking, precision, etc	39	464	153				

(1) See footnote(s) at the end of the statistical tables.

TABLE 2. DOMESTIC EXPORTS BY COUNTRY, H.S. CHAPTER AND PROVINCE OF ORIGIN
 TABLEAU 2. EXPORTATIONS NATIONALES PAR PAYS, CHAPITRE S.H. ET PROVINCE D'ORIGINE

January to September - Janvier à septembre
 2001

Quebec	Ontario	Manitoba	Saskatchewan	Alberta	British Columbia	Yukon/N.W.T./Nunavut (1)	Pays/Chapitres S.H.
Québec	Ontario	Manitoba	Saskatchewan	Alberta	Colombie britannique	Yukon/T.N.-O./Nunavut (1)	
Thousands of dollars - milliers de dollars							
Moldavie							
214	20						Viandes et abats comestibles. 02
40							Extraits tannants/tinctoriaux; tanins; pigments; peinture; etc 32
							Produits photographiques ou cinématographiques. 37
3							Matières plastiques et ouvrages en ces matières 39
4							Produits de l'édition, presse; autres industries graphiques, etc 49
							Filaments synthétiques ou artificiels. 54
1							Fibres synthétiques ou artificielles discontinues. 55
1							Quats, feutres non-tissé; ficelles, cordes et cordages; etc 56
							Tissus spéciaux; surface tex touffetée; dentelle; tapisserie; etc 58
							Vêtements et accessoires du vêtement, en bonneterie. 61
17							Vêtements et accessoires du vêtement, autres qu'en bonneterie. 62
3							Ouvrages en fonte, fer ou acier 73
	70						Machines, chaudières, appareils et engins mécaniques, parties 84
	7						Machines, appareil & mat él & parties; app enregistrement etc 85
	29						Ouvrages divers. 96
14							Transactions spéciales - commerciales. 99
301	127						Total
Montserrat							
1							Viandes et abats comestibles. 02
81							Poissons & crustacés, mollusques & autres invertébrés aquatiques. 03
							Laits & produits; oeufs d'oiseaux; miel nat; prod comestible, nda 04
							Préparations de légumes, de fruits ou d'autres parties de plantes 20
							Boissons, liquides alcooliques et vinaigres. 22
							Ouvrages en fonte, fer ou acier 73
	1						Meubles; mobilier médico-chirurgical; articles de literie etc 94
	13						Transactions spéciales - commerciales. 99
83	15						Total
Maroc							
2,463	23						Laits & produits; oeufs d'oiseaux; miel nat; prod comestible, nda 04
91							Autres produits d'origine animale, nda. 05
524	81	203	4,140	269	505		Légumes, plantes, racines et tubercules alimentaires. 07
42	3,845	15,782	111,195	40,049	267		Céréales. 10
			750				Prod de mino; malt; amidons & féculés; inuline; gluten de froment 11
		10	31	1			Graine, fruits oléagineux; graines, semences et fruit divers; etc 12
28	170						Graisses & huiles ani/vég; gras aliment élaborées; cires ani etc 15
		335					Préparations alimentaires diverses. 21
185				7,789	2,641		Résidus & déchets des ind alimentaires; aliment prép pour animaux 23
27							Sel; soufre; terres et pierres; plâtres, chaux et ciments. 25
11	415						Produits chimiques organiques. 29
22							Produits pharmaceutiques. 30
137							Extraits tannants/tinctoriaux; tanins; pigments; peinture; etc 32
18							Huil essent & résinoïde; prod de parf/toil prép & prép cosmétique 33
81							Savons, agent de surface organique, prép pr lessive, prép lub,etc 34
59	43				21		Produits divers des industries chimiques 38
	11						Matières plastiques et ouvrages en ces matières 39
	83						Caoutchouc et ouvrages en caoutchouc. 40
106					75		Ouvrage en cuir; bourrellerie ou sellerie; article de voyage, etc 42
4,830							Bois, charbon de bois et ouvrages en bois. 44
29							Papiers et carton; ouvrage en pâte de cellulose, en papier/carton 48
71	75						Produits de l'édition, presse; autres industries graphiques, etc 49
37							Filaments synthétiques ou artificiels. 54
27							Tissus imprégnés, enduits, recouverts ou stratifiés; etc 59
212							Vêtements et accessoires du vêtement, autres qu'en bonneterie. 62
67	62						Ouvrage en pierre, plâtre, ciment, amiante, mica/matière analogue 68
67	53						Verre et ouvrages en verre. 70
117					5		Ouvrages en fonte, fer ou acier 73
304	13						Aluminium et ouvrages en aluminium. 76
305	3,232			23	82		Outils et outillage, art de coutellerie & couverts de table, etc 82
108	41			347			Machines, chaudières, appareils et engins mécaniques, parties 84
							Machines, appareil & mat él & parties; app enregistrement etc 85
	123						Véhicules & matériel pour voies ferrées et leurs parties; etc 86
122							Voiture auto, tract, cyc & autre véh terrestre, leur part & acces 87
							Navigation aérienne ou spatiale. 88
17	135						Navigation maritime ou fluviale. 89
							Instr & appareil d'optique, photo/ciné, mesure, contrôle etc 90

(1) Voir note(s) à la fin des tableaux statistiques.

TABLE 2. DOMESTIC EXPORTS BY COUNTRY, H.S. CHAPTER AND PROVINCE OF ORIGIN
TABLEAU 2. EXPORTATIONS NATIONALES PAR PAYS, CHAPITRE S.H. ET PROVINCE D'ORIGINE

Country/H.S. Chapter	All Provinces Toutes les provinces			January to September - Janvier à septembre 2001			
	July- September	January to September		Newfound- land	Prince Edward Is.	Nova Scotia	New Brunswick
	Juillet- Septembre	Janvier à septembre		Terre- Neuve	Î.Prince- Édouard	Nouvelle- Écosse	Nouveau- Brunswick
	2001	2000	2001				
Thousands of dollars - milliers de dollars							
Morocco (cont.)							
92 Musical instruments; parts and access of such articles			9				
94 Furniture; bedding, mattress, matt support, cushion etc		85					
95 Toys, games & sports requisites; parts & access thereof		167	18				
96 Miscellaneous manufactured articles.	3		3				
98 Special Classification Provisions	129	698	750				
99 Special Transaction - Trade.	23	272	260				32
Total	70,522	177,239	204,119				48
Mozambique							
07 Edible vegetables and certain roots and tubers.		19	287				
10 Cereals.		1,656					
17 Sugars and sugar confectionery.		44					
21 Miscellaneous edible preparations.		7					
39 Plastics and articles thereof		21					
49 Printed books, newspapers, pictures & other product etc		129	2,030				
62 Art of apparel & clothing access, not knitted/crocheted			53				
63 Other made up textile articles; sets; worn clothing etc	1,570	2,987	4,083				
65 Headgear and parts thereof.			11				
70 Glass and glassware.		161					
73 Articles of iron or steel		315	92				
84 Machinery, boilers, mechanical appliances, engines, pts		1,155	170				
85 Electrical mchy equip parts thereof; sound recorder etc		136	57				
86 Railw/tramw locom, rolling-stock & parts thereof; etc			495				
87 Vehicles o/t railw/tramw roll-stock, pts & accessories		45	33				
95 Toys, games & sports requisites; parts & access thereof	19		19				
98 Special Classification Provisions	4	129	14				
99 Special Transaction - Trade.	26	99	135				
Total	1,620	6,909	7,485				
Myanmar							
25 Salt; sulphur; earth & ston; plastering mat; lime & cem	179		268				
54 Man-made filaments.	31		31				
84 Machinery, boilers, mechanical appliances, engines, pts		13					
88 Aircraft, spacecraft, and parts thereof.		17					
99 Special Transaction - Trade.			4				
Total	211	30	304				
Namibia							
02 Meat and edible meat offal.		63	37				
03 Fish & crustacean, mollusc & other aquatic invertebrate			11				
04 Dairy prod; birds' eggs; natural honey; edible prod nes		16					
07 Edible vegetables and certain roots and tubers.	18		18				
10 Cereals.		3,117					
12 Oil seed, oleagi fruits; miscell grain, seed, fruit etc	52		72				
16 Prep of meat, fish or crustaceans, molluscs etc	4		4				
20 Prep of vegetable, fruit, nuts or other parts of plants	63	8	108			68	
30 Pharmaceutical products.			4				
48 Paper & paperboard; art of paper pulp, paper/paperboard		43					
63 Other made up textile articles; sets; worn clothing etc	119		143				
73 Articles of iron or steel		69	78				
76 Aluminium and articles thereof.			4				
83 Miscellaneous articles of base metal.			14				
84 Machinery, boilers, mechanical appliances, engines, pts		12					
85 Electrical mchy equip parts thereof; sound recorder etc		14					
94 Furniture; bedding, mattress, matt support, cushion etc		24	22				
99 Special Transaction - Trade.	15	11	27				
Total	274	3,381	547			68	
Nauru							
39 Plastics and articles thereof		60					
85 Electrical mchy equip parts thereof; sound recorder etc			55				
Total		60	55				

(1) See footnote(s) at the end of the statistical tables.

TABLE 2. DOMESTIC EXPORTS BY COUNTRY, H.S. CHAPTER AND PROVINCE OF ORIGIN
 TABLEAU 2. EXPORTATIONS NATIONALES PAR PAYS, CHAPITRE S.H. ET PROVINCE D'ORIGINE

155

January to September - Janvier à septembre
 2001

Quebec	Ontario	Manitoba	Saskat- chewan	Alberta	British Columbia	Yukon/N.W.T./ Nunavut (1)	Pays/Chapitres S.H.
Québec	Ontario	Manitoba	Saskat- chewan	Alberta	Colombie britannique	Yukon/T.N.-O./ Nunavut (1)	
Thousands of dollars - milliers de dollars							
Maroc (suite)							
						9	Instruments de musique; parties & accessoires de ces instruments. 92
						18	Meubles; mobilier médico-chirurgical; articles de literie etc 94
3							Jouet, jeux, article pour divertissement/sport; parties & acces 95
675	75						Ouvrages divers. 96
131	46	19	19			11	Dispositions de classification spéciale 98
							Transactions spéciales - commerciales. 99
10,930	8,533	16,351	116,137	48,480	3,638		Total
Mozambique							
		280	7				Légumes, plantes, racines et tubercules alimentaires. 07
							Céréales. 10
							Sucres et sucreries. 17
							Préparations alimentaires diverses. 21
2,030							Matières plastiques et ouvrages en ces matières 39
	53						Produits de l'édition, presse; autres industries graphiques, etc 49
18	3,982			62	20		Vêtements et accessoires du vêtement, autres qu'en bonneterie. 62
	11						Autre article tex confectionné; assortiment; friperie & chiffon 63
							Coiffures et parties de coiffures. 65
92							Verre et ouvrages en verre. 70
170							Ouvrages en fonte, fer ou acier 73
							Machines, chaudières, appareils et engins mécaniques, parties 84
331	163			57			Machines, appareil & mat él & parties; app enregistrement etc 85
	33						Véhicules & matériel pour voies ferrées et leurs parties; etc 86
	19						Voiture auto, tract, cyc & autre véh terrestre, leur part & acces 87
14							Jouet, jeux, article pour divertissement/sport; parties & acces 95
36	95					4	Dispositions de classification spéciale 98
							Transactions spéciales - commerciales. 99
2,694	4,359	280	7	119	24		Total
Myanmar							
268		31					Sel; soufre; terres et pierres; plâtres, chaux et ciments. 25
							Filaments synthétiques ou artificiels. 54
							Machines, chaudières, appareils et engins mécaniques, parties 84
	4						Navigation aérienne ou spatiale. 88
268	4	31					Transactions spéciales - commerciales. 99
							Total
Namibie							
37						11	Viandes et abats comestibles. 02
							Poissons & crustacés, mollusques & autres invertébrés aquatiques. 03
18							Laits & produits; oeufs d'oiseaux; miel nat; prod comestible, nda 04
							Légumes, plantes, racines et tubercules alimentaires. 07
	72						Céréales. 10
	4						Graine, fruits oléagineux; graines, semences et fruit divers; etc 12
39							Préparations de viandes, poissons ou crustacés, mollusques etc 16
	4						Préparations de légumes, de fruits ou d'autres parties de plantes 20
							Produits pharmaceutiques. 30
	127					15	Papiers et carton; ouvrage en pâte de cellulose, en papier/carton 48
		78					Autre article tex confectionné; assortiment; friperie & chiffon 63
	4						Ouvrages en fonte, fer ou acier 73
14							Aluminium et ouvrages en aluminium. 76
							Ouvrages divers en métaux communs. 83
							Machines, chaudières, appareils et engins mécaniques, parties 84
22							Machines, appareil & mat él & parties; app enregistrement etc 85
15	4					6	Meubles; mobilier médico-chirurgical; articles de literie etc 94
							Transactions spéciales - commerciales. 99
148	217	78				33	Total
Nauru							
						53	Matières plastiques et ouvrages en ces matières 39
	2						Machines, appareil & mat él & parties; app enregistrement etc 85
	2					53	Total

(1) Voir note(s) à la fin des tableaux statistiques.

TABLE 2. DOMESTIC EXPORTS BY COUNTRY, H.S. CHAPTER AND PROVINCE OF ORIGIN
 TABLEAU 2. EXPORTATIONS NATIONALES PAR PAYS, CHAPITRE S.H. ET PROVINCE D'ORIGINE

Country/H.S. Chapter	All Provinces Toutes les provinces			January to September - Janvier à septembre 2001			
	July- September	January to September		Newfound- land	Prince Edward Is.	Nova Scotia	New Brunswick
	Juillet- Septembre	Janvier à septembre		Terre- Neuve	Î.Prince- Édouard	Nouvelle- Écosse	Nouveau- Brunswick
	2001	2000	2001				
Thousands of dollars - milliers de dollars							
Nepal							
05 Products of animal origin, nes or included.			2				
07 Edible vegetables and certain roots and tubers.			64				
12 Oil seed, oleagi fruits; miscell grain, seed, fruit etc			212				
16 Prep of meat, fish or crustaceans, molluscs etc			142				
17 Sugars and sugar confectionery.			3				
18 Cocoa and cocoa preparations.			2				
21 Miscellaneous edible preparations.			8				
22 Beverages, spirits and vinegar.			1				
28 Inorgn chem; compds of prec met, radioact elements etc							113
30 Pharmaceutical products.	157	150	157				
39 Plastics and articles thereof			10				
44 Wood and articles of wood; wood charcoal.		27					
48 Paper & paperboard; art of paper pulp, paper/paperboard			43				
51 Wool, fine/coarse animal hair, horsehair yarn & fabric	1		1				
54 Man-made filaments.	13		13				
62 Art of apparel & clothing access, not knitted/crocheted		3					
83 Miscellaneous articles of base metal.			120				
84 Machinery, boilers, mechanical appliances, engines, pts	19	89	42				
85 Electrical mchy equip parts thereof; sound recorder etc		48	3				
88 Aircraft, spacecraft, and parts thereof.	12	2,507	48				
90 Optical, photo, cine, meas, checking, precision, etc		11	676				
94 Furniture; bedding, mattress, matt support, cushion etc			85				
98 Special Classification Provisions		20	9				
99 Special Transaction - Trade.		33	9				
Total	205	3,331	1,335				
Neth. Antilles							
02 Meat and edible meat offal.	13	704	370				
03 Fish & crustacean, mollusc & other aquatic invertebrate	107	10	293			185	108
04 Dairy prod; birds' eggs; natural honey; edible prod nes	298	957	1,086				
07 Edible vegetables and certain roots and tubers.	69	107	219				64
08 Edible fruit and nuts; peel of citrus fruit or melons.		17					
11 Prod mill indust; malt; starches; inulin; wheat gluten		303	65				
12 Oil seed, oleagi fruits; miscell grain, seed, fruit etc	26	26	138				
15 Animal/veg fats & oils & their cleavage products; etc	13	291	130				
16 Prep of meat, fish or crustaceans, molluscs etc		100	79				
17 Sugars and sugar confectionery.	23	355	258				
18 Cocoa and cocoa preparations.		45					
19 Prep of cereal, flour, starch/milk; pastrycooks' prod	12	49	28				22
20 Prep of vegetable, fruit, nuts or other parts of plants	390	1,289	971		159		313
21 Miscellaneous edible preparations.	57	255	281				
22 Beverages, spirits and vinegar.	72	438	208				14
24 Tobacco and manufactured tobacco substitutes.		10					
27 Mineral fuels, oils & product of their distillation;etc		10	25				
28 Inorgn chem; compds of prec met, radioact elements etc		117					
29 Organic chemicals.			4				
30 Pharmaceutical products.	70	78	111				
33 Essential oils & resinoids; perf, cosmetic/toilet prep	49		83				
34 Soap, organic surface-active agents, washing prep, etc		41					
38 Miscellaneous chemical products		60					
39 Plastics and articles thereof		101	49				
40 Rubber and articles thereof.		10					
44 Wood and articles of wood; wood charcoal.	24		114				
48 Paper & paperboard; art of paper pulp, paper/paperboard	18	60	114				40
49 Printed books, newspapers, pictures & other product etc	2	125	116				
61 Art of apparel & clothing access, knitted or crocheted.	9	12	9				
62 Art of apparel & clothing access, not knitted/crocheted	3	210	7				
69 Ceramic products.		20					
70 Glass and glassware.		10					
73 Articles of iron or steel		448					
82 Tool, implement, cutlery, spoon & fork, of base met etc		3	1				
83 Miscellaneous articles of base metal.		143	65				
84 Machinery, boilers, mechanical appliances, engines, pts	15	560	1,110			41	
85 Electrical mchy equip parts thereof; sound recorder etc	834	3,717	1,321				
87 Vehicles o/t railw/tramw roll-stock, pts & accessories			5				
89 Ships, boats and floating structures.		385					
90 Optical, photo, cine, meas, checking, precision, etc	30	35	71				
91 Clocks and watches and parts thereof.		7	4				
94 Furniture; bedding, mattress, matt support, cushion etc	43	368	394				

(1) See footnote(s) at the end of the statistical tables.

TABLE 2. DOMESTIC EXPORTS BY COUNTRY, H.S. CHAPTER AND PROVINCE OF ORIGIN
 TABLEAU 2. EXPORTATIONS NATIONALES PAR PAYS, CHAPITRE S.H. ET PROVINCE D'ORIGINE

January to September - Janvier à septembre
 2001

Quebec	Ontario	Manitoba	Saskat- chewan	Alberta	British Columbia	Yukon/N.W.T./ Nunavut (1)
Québec	Ontario	Manitoba	Saskat- chewan	Alberta	Colombie britannique	Yukon/T.N.-O./ Nunavut (1)

Pays/Chapitres S.H.

Thousands of dollars - milliers de dollars

							Népal	
							Autres produits d'origine animale, nda.	05
							Légumes, plantes, racines et tubercules alimentaires.	07
							Graine, fruits oléagineux; graines, semences et fruit divers; etc	12
							Préparations de viandes, poissons ou crustacés, mollusques etc	16
							Sucres et sucreries.	17
							Cacao et ses préparations.	18
							Préparations alimentaires diverses.	21
							Boissons, liquides alcooliques et vinaigres.	22
							Prod chimique inorg; comp inorg/org méta/préc, éléments etc	28
157	113						Produits pharmaceutiques.	30
	10						Matières plastiques et ouvrages en ces matières	39
							Bois, charbon de bois et ouvrages en bois.	44
							Papiers et carton; ouvrage en pâte de cellulose, en papier/carton	48
							Laine, poils fin ou grossiers; fils et tissus de crin.	51
							Filaments synthétiques ou artificiels.	54
							Vêtements et accessoires du vêtement, autres qu'en bonneterie.	62
							Ouvrages divers en métaux communs.	83
10	120			19			Machines, chaudières, appareils et engins mécaniques, parties	84
3	12						Machines, appareil à mat él & parties; app enregistrement etc	85
				48			Navigation aérienne ou spatiale.	88
	676						Instr & appareil d'optique, photo/ciné, mesure, contrôle etc	90
	85						Meubles; mobilier médico-chirurgical; articles de literie etc	94
9							Dispositions de classification spéciale	98
2				7			Transactions spéciales - commerciales.	99
181	1,078			75			Total	
							Antilles néerl.	
370							Viandes et abats comestibles.	02
							Poissons & crustacés, mollusques & autres invertébrés aquatiques.	03
1,066	20						Laits & produits; oeufs d'oiseaux; miel nat; prod comestible, nda	04
81	37		36				Légumes, plantes, racines et tubercules alimentaires.	07
							Fruits comestibles; écorces d'agrumes ou de melons.	08
2	63						Prod de mino; malt; amidons & féculés; inuline; gluten de froment	11
	158						Graine, fruits oléagineux; graines, semences et fruit divers; etc	12
130							Graisses & huiles ani/vég; grais aliment élaborées; cires ani etc	15
4	75						Préparations de viandes, poissons ou crustacés, mollusques etc	16
205	53						Sucres et sucreries.	17
							Cacao et ses préparations.	18
4	1						Prép base de céréales, farines, amidons, féculés/lait; pâtisserie	19
246	251						Préparations de légumes, de fruits ou d'autres parties de plantes	20
77	203						Préparations alimentaires diverses.	21
61	133						Boissons, liquides alcooliques et vinaigres.	22
							Tabacs et succédanés de tabac fabriqués.	24
11	14						Combustibles minéraux, huiles; matières bitumineuses; cires etc	27
							Prod chimique inorg; comp inorg/org méta/préc, éléments etc	28
4							Produits chimiques organiques.	29
9	102						Produits pharmaceutiques.	30
76	6						Huil essent & résinoïde; prod de parf/toil prép & prép cosmétique	33
							Savons, agent de surface organique, prép pr lessive, prép lub, etc	34
							Produits divers des industries chimiques	38
31	5			12			Matières plastiques et ouvrages en ces matières	39
							Caoutchouc et ouvrages en caoutchouc.	40
13	28				72		Bois, charbon de bois et ouvrages en bois.	44
74							Papiers et carton; ouvrage en pâte de cellulose, en papier/carton	48
104	12						Produits de l'édition, presse; autres industries graphiques, etc	49
9							Vêtements et accessoires du vêtement, en bonneterie.	61
7							Vêtements et accessoires du vêtement, autres qu'en bonneterie.	62
							Produits céramiques.	69
							Verre et ouvrages en verre.	70
							Ouvrages en fonte, fer ou acier	73
	1						Outils et outillage, art de coutellerie & couverts de table, etc	82
64							Ouvrages divers en métaux communs.	83
6	105			956			Machines, chaudières, appareils et engins mécaniques, parties	84
131	1,190						Machines, appareil à mat él & parties; app enregistrement etc	85
	5						Voiture auto, tract, cyc & autre véh terrestre, leur part & acces	87
							Navigation maritime ou fluviale.	89
							Instr & appareil d'optique, photo/ciné, mesure, contrôle etc	90
79	4			71			Horlogerie.	91
	289			26			Meubles; mobilier médico-chirurgical; articles de literie etc	94

(1) Voir note(s) à la fin des tableaux statistiques.

TABLE 2. DOMESTIC EXPORTS BY COUNTRY, H.S. CHAPTER AND PROVINCE OF ORIGIN
 TABLEAU 2. EXPORTATIONS NATIONALES PAR PAYS, CHAPITRE S.H. ET PROVINCE D'ORIGINE

Country/H.S. Chapter	All Provinces Toutes les provinces			January to September - Janvier à septembre 2001			
	July- September	January to September		Newfound- land	Prince Edward Is.	Nova Scotia	New Brunswick
	Juillet- Septembre	Janvier à septembre		Terre- Neuve	Î.Prince- Édouard	Nouvelle- Écosse	Nouveau- Brunswick
	2001	2000	2001				
Thousands of dollars - milliers de dollars							
Neth. Antilles (cont.)							
95 Toys, games & sports requisites; parts & access thereof			45				
96 Miscellaneous manufactured articles.			3				
98 Special Classification Provisions	38	232	50				
99 Special Transaction - Trade.	82	935	575			22	131
Total	2,369	12,710	8,372		159	249	695
Netherlands							
01 Live animals.	51	209	206				
02 Meat and edible meat offal.	458	579	1,100				
03 Fish & crustacean, mollusc & other aquatic invertebrate	3,745	4,629	6,141	2,640	75	2,909	425
04 Dairy prod; birds' eggs; natural honey; edible prod nes	217	2,680	1,007				
05 Products of animal origin, nes or included.	227	246	575				
06 Live tree & other plant; bulb, root; cut flowers etc	1,464	4,331	7,534				
07 Edible vegetables and certain roots and tubers.	1,035	6,300	5,585				
08 Edible fruit and nuts; peel of citrus fruit or melons.	2,169	7,222	3,746			1,632	
09 Coffee, tea, maté and spices.		864	88				
10 Cereals.	236	8,375	1,266				
11 Prod mill indust; malt; starches; inulin; wheat gluten		612	68				
12 Oil seed, oleagi fruits; miscell grain, seed, fruit etc	13,220	23,218	35,168				
13 Lac; gums, resins & other vegetable saps & extracts.	4	67	47				
14 Vegetable plaiting materials; vegetable products nes			6				
15 Animal/veg fats & oils & their cleavage products; etc	50	2,397	807			67	
16 Prep of meat, fish or crustaceans, molluscs etc	614	497	1,232				
17 Sugars and sugar confectionery.	198	955	717				
18 Cocoa and cocoa preparations.	30	76	67				
19 Prep of cereal, flour, starch/milk; pastrycooks' prod	80	161	118				77
20 Prep of vegetable, fruit, nuts or other parts of plants	274	635	657		77		
21 Miscellaneous edible preparations.	966	4,552	3,983				
22 Beverages, spirits and vinegar.	201	1,234	745				
23 Residues & waste from the food indust; prepr ani fodder	442	579	6,214				
24 Tobacco and manufactured tobacco substitutes.		139					
25 Salt; sulphur; earth & ston; plastering mat; lime & cem	592	435	920		8		
26 Ores, slag and ash.	42,932	84,035	46,883				
27 Mineral fuels, oils & product of their distillation;etc	47,104	49,785	111,355			14	38
28 Inorgn chem; compds of prec met, radioact elements etc	2,470	3,367	6,510				
29 Organic chemicals.	2,887	33,730	10,087				
30 Pharmaceutical products.	7,090	28,304	36,346				
31 Fertilizers	47	366	286				
32 Tanning/dyeing extract; tannins & derivs; pigm etc	59	843	579				
33 Essential oils & resinoids; perf, cosmetic/toilet prep	621	830	1,414				
34 Soap, organic surface-active agents, washing prep, etc	68	885	241				
35 Albuminoidal subs; modified starches; glues; enzymes.		1,516	762			7	
37 Photographic or cinematographic goods.		407	245				
38 Miscellaneous chemical products	912	3,361	3,396			1	
39 Plastics and articles thereof	2,025	17,196	6,080				
40 Rubber and articles thereof.	682	1,963	2,314			15	100
41 Raw hides and skins (other than furskins) and leather.		166	1,416			5	
42 Articles of leather; saddlery/harness; travel goods etc	7	99	44				
44 Wood and articles of wood; wood charcoal.	8,209	50,802	27,370			2,102	412
47 Pulp of wood/of other fibrous cellulose mat; recovered	16,641	60,582	41,378			39	4,885
48 Paper & paperboard; art of paper pulp, paper/paperboard	9,727	23,550	33,758	5,382			1,490
49 Printed books, newspapers, pictures & other product etc	59	1,543	247				
52 Cotton.	8	164	265				
54 Man-made filaments.	798	1,689	1,192			16	
55 Man-made staple fibres.	141	217	751				
56 Wadding, felt & nonwoven; yarns; twine, cordage, etc		129	33				
57 Carpets and other textile floor coverings.		265	54				
58 Special woven fab; tufted tex fab; lace; tapestries etc		234	37				
59 Impregnated, coated, cover/laminated textile fabric etc	178	1,092	648				
61 Art of apparel & clothing access, knitted or crocheted.	63	1,121	615				
62 Art of apparel & clothing access, not knitted/crocheted	415	1,737	1,919				
63 Other made up textile articles; sets; worn clothing etc	197	773	578				
64 Footwear, gaiters and the like; parts of such articles.	399	149	433				
65 Headgear and parts thereof.	415	2,159	1,626				
66 Umbrellas, walking-sticks, seat-sticks, whips, etc		10	42				
67 Prepr feathers & down; arti flower; articles human hair		1					
68 Art of stone, plaster, cement, asbestos, mica/sim mat	41	203	280			279	
69 Ceramic products.		23	66				
70 Glass and glassware.		360	295				

(1) See footnote(s) at the end of the statistical tables.

TABLE 2. DOMESTIC EXPORTS BY COUNTRY, H.S. CHAPTER AND PROVINCE OF ORIGIN
TABLEAU 2. EXPORTATIONS NATIONALES PAR PAYS, CHAPITRE S.H. ET PROVINCE D'ORIGINE

January to September - Janvier à septembre
2001

Quebec	Ontario	Manitoba	Saskatchewan	Alberta	British Columbia	Yukon/N.W.T./Nunavut (1)	Pays/Chapitres S.H.
Québec	Ontario	Manitoba	Saskatchewan	Alberta	Colombie britannique	Yukon/T.N.-O./Nunavut (1)	
Thousands of dollars - milliers de dollars							
Antilles néerl. (suite)							
							Jouet, jeux, article pour divertissement/sport; parties & accés 95
38	12						Ouvrages divers. 96
185	225			5	4		Dispositions de classification spéciale 98
							Transactions spéciales - commerciales. 99
3,099	2,982		36	1,073	77		Total
Pays-Bas							
	206						Animaux vivants. 01
236	511	19	99	234			Viandes et abats comestibles. 02
15	75						Poissons & crustacés, mollusques & autres invertébrés aquatiques. 03
329	677						Laits & produits; oeufs d'oiseaux; miel nat; prod comestible, nda 04
31	524			19			Autres produits d'origine animale, nda. 05
					7,534		Plantes vivantes et produits de la floriculture. 06
590	1,478	1,470	1,550		495		Légumes, plantes, racines et tubercules alimentaires. 07
2,092	20						Fruits comestibles; écorces d'agrumes ou de melons. 08
31			57				Café, thé, maté et épices. 09
132		418	486	226			Céréales. 10
	26	42					Prod de mino; malt; amidons & féculas; inuline; gluten de froment 11
187	1,242	9,962	18,269	4,986	520		Graine, fruits oléagineux; graines, semences et fruit divers; etc 12
2	2			23	19		Gommes, résines et autres sucs et extraits végétaux. 13
					6		Matières à tresser et autres produits d'origine végétale, nda 14
			695		44		Graisses & huiles ani/vég; grais aliment élaborées; cires ani etc 15
					1,145		Préparations de viandes, poissons ou crustacés, mollusques etc 16
588	128						Sucres et sucreries. 17
22	44						Cacao et ses préparations. 18
	41						Prép base de céréales, farines, amidons, féculas/lait; pâtisserie 19
237	202	140					Préparations de légumes, de fruits ou d'autres parties de plantes 20
1,479	2,401	34	15		52		Préparations alimentaires diverses. 21
474	271						Boissons, liquides alcooliques et vinaigres. 22
259	5,945	10					Résidus & déchets des ind alimentaires; aliment prép pour animaux 23
							Tabacs et succédanés de tabac fabriqués. 24
407	504						Sel; soufre; terres et pierres; plâtres, chaux et ciments. 25
40,054		8	3		6,817		Minéraux, scories et cendres. 26
10	5,773				105,519		Combustibles minéraux, huiles; matières bitumineuses; cires etc 27
665	5,666			51	126		Prod chimique inorg; comp inorg/org méta/préc, éléments etc 28
837	9,249						Produits chimiques organiques. 29
32,023	4,111	64		145			Produits pharmaceutiques. 30
31	216			39			Engrais. 31
31	548						Extraits tannants/tinctoriaux; tanins; pigments; peinture; etc 32
504	669		240				Huil essent & résinoïde; prod de parf/toil prép & prép cosmétique 33
	240						Savons, agent de surface organique, prép pr lessive, prép lub, etc 34
137	617						Mati albuminoïde; prod à base d'amidon/fécule mod; colle; enzyme 35
	245						Produits photographiques ou cinématographiques. 36
21	3,247			5	120		Produits divers des industries chimiques 37
1,767	3,947	62		74	228		Matières plastiques et ouvrages en ces matières 38
607	1,563			14	12		Caoutchouc et ouvrages en caoutchouc. 39
366	1,044						Peaux (autres que les pelleteries) et cuirs. 40
28	16						Ouvrage en cuir; bourrellerie ou sellerie; article de voyage, etc 41
6,371	1,784	61		365	16,272		Bois, charbon de bois et ouvrages en bois. 42
8,383	1,927		2,354	1,403	22,384		Pâte de bois/d'autres mat fib cellulose ques; papier etc à recycl 44
26,629	203			12	39		Papiers et carton; ouvrage en pâte de cellulose, en papier/carton 46
132	34				80		Produits de l'édition, presse; autres industries graphiques, etc 49
28	84				152		Coton. 52
24	1,150						Filaments synthétiques ou artificiels. 54
200	12			538			Fibres synthétiques ou artificielles discontinues. 55
21	12						Quates, feutres non-tissé; ficelles, cordes et cordages; etc 56
54							Tapis et autres revêtements de sol en matières textiles. 57
	37						Tissus spéciaux; surface tex touffetée; dentelle; tapisserie; etc 58
491	156						Tissus imprégnés, enduits, recouverts ou stratifiés; etc 59
455	160						Vêtements et accessoires du vêtement, en bonneterie. 61
1,760	133				26		Vêtements et accessoires du vêtement, autres qu'en bonneterie. 62
345	185			10	38		Autre article tex confectionné; assortiment; friperie & chiffon 63
26	406						Chaussures, guêtres et articles analogues; parties de ces objets. 64
1,288	338						Coiffures et parties de coiffures. 65
		42					Parapluies, ombrelles, parasols, cannes, canne-siège, fouets, etc 66
							Plume & duvet apprêtés & art en plume/duvet; fleur arti; etc 67
						1	Ouvrage en pierre, plâtre, ciment, amiante, mica/matière analogue 68
							Produits céramiques. 69
40	26						Verre et ouvrages en verre. 70
26	268						

(1) Voir note(s) à la fin des tableaux statistiques.

TABLE 2. DOMESTIC EXPORTS BY COUNTRY, H.S. CHAPTER AND PROVINCE OF ORIGIN
TABLEAU 2. EXPORTATIONS NATIONALES PAR PAYS, CHAPITRE S.H. ET PROVINCE D'ORIGINE

Country/H.S. Chapter	All Provinces Toutes les provinces			January to September - Janvier à septembre 2001			
	July- September	January to September		Newfound- land	Prince Edward Is.	Nova Scotia	New Brunswick
	Juillet- Septembre	Janvier à septembre		Terre- Neuve	Î.Prince- Édouard	Nouvelle- Écosse	Nouveau- Brunswick
	2001	2000	2001				
Thousands of dollars - milliers de dollars							
Netherlands (cont.)							
71 Natural/cultured pearls, prec stones & metals, coin etc		222					
72 Iron and steel	8,789	14,973	24,967				15
73 Articles of iron or steel	651	3,176	4,572				
74 Copper and articles thereof	29	430	24,694				
75 Nickel and articles thereof	13,242	37,508	52,124				
76 Aluminium and articles thereof.	76,387	196,013	209,699				
79 Zinc and articles thereof		50	3,754				
80 Tin and articles thereof.		1					
81 Other base metals; cermet; articles thereof	6,764	19,001	22,195				
82 Tool, implement, cutlery, spoon & fork, of base met etc	24	1,973	1,699				
83 Miscellaneous articles of base metal.	1,280	5,224	4,509				
84 Machinery, boilers, mechanical appliances, engines, pts	27,203	104,797	92,933	2	10	120	4,981
85 Electrical mchy equip parts thereof; sound recorder etc	25,517	47,252	73,149			126	
86 Railw/tramw locom, rolling-stock & parts thereof; etc		67					
87 Vehicles o/t railw/tramw roll-stock, pts & accessories	901	11,501	4,566			45	
88 Aircraft, spacecraft, and parts thereof.	1,861	53,970	11,980				
89 Ships, boats and floating structures.	297	4,270	4,207			209	
90 Optical, photo, cine, meas, checking, precision, etc	11,793	65,518	59,770			1,716	
91 Clocks and watches and parts thereof.	388	56	388			388	
92 Musical instruments; parts and access of such articles	66	295	414			29	137
93 Arms and ammunition; parts and accessories thereof.	3,669	2,770	8,849				
94 Furniture; bedding, mattress, matt support, cushion etc	1,265	7,282	4,394				19
95 Toys, games & sports requisites; parts & access thereof	1,421	6,957	5,226				
96 Miscellaneous manufactured articles.	18	297	50				
97 Works of art, collectors' pieces and antiques.	218	1,714	1,885				
98 Special Classification Provisions	3,456	5,182	6,570			152	
99 Special Transaction - Trade.	9,077	35,957	33,123	14		6,531	318
Total	364,801	1,071,143	1,073,303	8,039	172	16,426	12,886
New Caledonia							
02 Meat and edible meat offal.		36					
05 Products of animal origin, nes or included.			36				
16 Prep of meat, fish or crustaceans, molluscs etc		7					
18 Cocoa and cocoa preparations.	23		23				
21 Miscellaneous edible preparations.	197	399	451				
22 Beverages, spirits and vinegar.	11		11				
34 Soap, organic surface-active agents, washing prep, etc	3		3				
44 Wood and articles of wood; wood charcoal.		27					
48 Paper & paperboard; art of paper pulp, paper/paperboard			4				
84 Machinery, boilers, mechanical appliances, engines, pts	78	45	89				
85 Electrical mchy equip parts thereof; sound recorder etc		119	235			12	
89 Ships, boats and floating structures.			94				
90 Optical, photo, cine, meas, checking, precision, etc		72					
92 Musical instruments; parts and access of such articles		36					
95 Toys, games & sports requisites; parts & access thereof			7				
98 Special Classification Provisions	566	236	578				
99 Special Transaction - Trade.	12	66	49				
Total	893	1,048	1,584			12	
New Zealand							
02 Meat and edible meat offal.	5,961	16,887	16,859				
04 Dairy prod; birds' eggs; natural honey; edible prod nes	123	48	221				
05 Products of animal origin, nes or included.	291	1,708	304				
07 Edible vegetables and certain roots and tubers.	15	1,110	25				
08 Edible fruit and nuts; peel of citrus fruit or melons.	133	202	289				
09 Coffee, tea, maté and spices.		14	59				
10 Cereals.	1,607	5,462	6,586				
11 Prod mill indust; malt; starches; inulin; wheat gluten	89	68	171				
12 Oil seed, oleagi fruits; miscell grain, seed, fruit etc	9	62	91				
15 Animal/veg fats & oils & their cleavage products; etc	372	681	815				
16 Prep of meat, fish or crustaceans, molluscs etc	1,082	3,914	3,144				2
17 Sugars and sugar confectionery.	242	689	1,173			34	90
18 Cocoa and cocoa preparations.		155	103				
19 Prep of cereal, flour, starch/milk; pastrycooks' prod		41	147				
20 Prep of vegetable, fruit, nuts or other parts of plants	39	16	70				
21 Miscellaneous edible preparations.	561	783	1,792				
22 Beverages, spirits and vinegar.		21	14				

(1) See footnote(s) at the end of the statistical tables.

TABLE 2. DOMESTIC EXPORTS BY COUNTRY, H.S. CHAPTER AND PROVINCE OF ORIGIN
 TABLEAU 2. EXPORTATIONS NATIONALES PAR PAYS, CHAPITRE S.H. ET PROVINCE D'ORIGINE

January to September - Janvier à septembre
 2001

Quebec	Ontario	Manitoba	Saskat- chewan	Alberta	British Columbia	Yukon/N.W.T./ Nunavut (1)	Pays/Chapitres S.H.
Québec	Ontario	Manitoba	Saskat- chewan	Alberta	Colombie britannique	Yukon/T.N.-O./ Nunavut (1)	
Thousands of dollars - milliers de dollars							
Pays-Bas (suite)							
24,412	24	515		1,530	203		Perle fine/de culture, pierre gemme et métaux préc; monnaies etc 71
632	2,206				19		Fonte, fer et acier 72
24,344	330						Ouvrages en fonte, fer ou acier 73
3	129		2,017	49,974			Cuivre et ouvrages en cuivre 74
209,297	401						Nickel et ouvrages en nickel 75
3,754							Aluminium et ouvrages en aluminium. 76
4,539	1,698			15,583	374		Zinc et ouvrages en zinc 79
173	1,495			26	3		Étain et ouvrages en étain. 80
291	4,209				8		Autres métaux communs; cermet; ouvrages en ces matières 81
36,817	43,495	1,288	13	4,613	1,581	9	Outils et outillage, art de coutellerie & couverts de table, etc 82
6,261	65,731	229	3	410	386		Ouvrages divers en métaux communs. 83
	869	3,416	19	99	116		9 Machines, chaudières, appareils et engins mécaniques, parties 84
11,195	753				30		Machines, appareil & mat él & parties; app enregistrement etc 85
3,916	80				1		Véhicules & matériel pour voies ferrées et leurs parties; etc 86
7,729	43,482	77		1,704	5,060		Voiture auto, tract, cyc & autre véh terrestre, leur part à acces 87
	159	39			47		Navigation aérienne ou spatiale. 88
2,375	6,471			2			Navigation maritime ou fluviale. 89
125	3,876	38		305	28		Instr & appareil d'optique, photo/ciné, mesure, contrôle etc 90
3,548	1,524	134		4	15		Horlogerie. 91
1	48						Instruments de musique; parties & accessoires de ces instruments. 92
154	1,654			8	67		Armes, munitions et leurs parties et accessoires 93
4,056	1,590	171	7	168	424		Meubles; mobilier médico-chirurgical; articles de literie etc 94
16,387	4,740	62	114	4,245	708		Jouet, jeux, article pour divertissement/sport; parties & acces 95
							Ouvrages divers. 96
491,538	245,876	14,874	25,929	86,835	170,716	9	Objets d'art, de collection ou d'antiquité. 97
							Dispositions de classification spéciale 98
							Transactions spéciales - commerciales. 99
							9 Total
Nouv.-Calédonie							
	10			15			Viandes et abats comestibles. 02
	23					10	Autres produits d'origine animale, nda. 05
442	8						Préparations de viandes, poissons ou crustacés, mollusques etc 16
	11						Cacao et ses préparations. 18
3							Préparations alimentaires diverses. 21
							Boissons, liquides alcooliques et vinaigres. 22
							Savons, agent de surface organique, prép pr lessive, prép lub, etc 34
							Bois, charbon de bois et ouvrages en bois. 44
					4		Papiers et carton; ouvrage en pâte de cellulose, en papier/carton 48
89							Machines, chaudières, appareils et engins mécaniques, parties 84
21	202						Machines, appareil & mat él & parties; app enregistrement etc 85
94							Navigation maritime ou fluviale. 89
							Instr & appareil d'optique, photo/ciné, mesure, contrôle etc 90
							Instruments de musique; parties & accessoires de ces instruments. 92
7							Jouet, jeux, article pour divertissement/sport; parties & acces 95
502	75						Dispositions de classification spéciale 98
14	18				16		Transactions spéciales - commerciales. 99
1,175	350			15	20	10	10 Total
Nouvelle-Zélande							
7,538	6,462	2,673	87	97			Viandes et abats comestibles. 02
15	206						Laits & produits; oeufs d'oiseaux; miel nat; prod comestible, nda 04
2	302						Autres produits d'origine animale, nda. 05
	9		15				Légumes, plantes, racines et tubercules alimentaires. 07
7					281		Fruits comestibles; écorces d'agrumes ou de melons. 08
					59		Café, thé, maté et épices. 09
		1,182	3,066	2,296	40		Céréales. 10
		86	3	82			Prod de mino; malt; amidons & féculés; inuline; gluten de froment 11
	26	7	19	38			Graines, fruits oléagineux; graines, semences et fruit divers; etc 12
306	43			449	15		Graisses & huiles ani/vég; gras aliment élaborés; cires ani etc 15
	2				3,139		Préparations de viandes, poissons ou crustacés, mollusques etc 16
1,010	37						Sucres et sucreries. 17
	103						Cacao et ses préparations. 18
	93				28		Prép base de céréales, farines, amidons, féculés/lait; pâtisserie 19
26	70						Préparations de légumes, de fruits ou d'autres parties de plantes 20
1,146	646						Préparations alimentaires diverses. 21
				14			Boissons, liquides alcooliques et vinaigres. 22

(1) Voir note(s) à la fin des tableaux statistiques.

TABLE 2. DOMESTIC EXPORTS BY COUNTRY, H.S. CHAPTER AND PROVINCE OF ORIGIN
 TABLEAU 2. EXPORTATIONS NATIONALES PAR PAYS, CHAPITRE S.H. ET PROVINCE D'ORIGINE

Country/H.S. Chapter	All Provinces Toutes les provinces			January to September - Janvier à septembre 2001			
	July- September	January to September		Newfound- land	Prince Edward Is.	Nova Scotia	New Brunswick
	Juillet- Septembre	Janvier à septembre		Terre- Neuve	Î.Prince- Édouard	Nouvelle- Écosse	Nouveau- Brunswick
	2001	2000	2001				
Thousands of dollars - milliers de dollars							
New Zealand (cont.)							
23 Residues & waste from the food indust; prepr ani fodder	6	493	134				
25 Salt; sulphur; earth & ston; plastering mat; lime & cam	474	6,185	4,979				
27 Mineral fuels, oils & product of their distillation;etc	84	45	129				2
28 Inorgn chem; compps of prec met, radioact elements etc		71	41				
29 Organic chemicals.	47		103				
30 Pharmaceutical products.	558	1,167	2,370				
31 Fertilizers	13,341	31,657	37,014				
32 Tanning/dyeing extract; tannins & derivs; pigm etc	105	185	216				
33 Essential oils & resinoids; perf, cosmetic/toilet prep	69	331	223				
34 Soap, organic surface-active agents, washing prep, etc	189	277	321				
35 Albuminoidal subs; modified starches; glues; enzymes.	145	41	248				
38 Miscellaneous chemical products	176	109	201				
39 Plastics and articles thereof	1,256	4,390	2,946				
40 Rubber and articles thereof.	13	120	106			38	
42 Articles of leather; saddlery/harness; travel goods etc		1	50				
44 Wood and articles of wood; wood charcoal.	2,784	15,632	8,612				
47 Pulp of wood/of other fibrous cellulosic mat; recovered	89	52	89				
48 Paper & paperboard; art of paper pulp, paper/paperboard	96	1,653	1,370				224
49 Printed books, newspapers, pictures & other product etc	319	241	1,161				
51 Wool, fine/coarse animal hair, horsehair yarn & fabric		3					
52 Cotton.		107					
54 Man-made filaments.	16	12	16				
55 Man-made staple fibres.		63	29				
57 Carpets and other textile floor coverings.	28	74	108				
58 Special woven fab; tufted tex fab; lace; tapestries etc	6	43	6				
59 Impregnated, coated, cover/laminated textile fabric etc	49	154	482				
60 Knitted or crocheted fabrics.		26	4				
61 Art of apparel & clothing access, knitted or crocheted.	5	17	99				
62 Art of apparel & clothing access, not knitted/crocheted	5	32	194				
63 Other made up textile articles; sets; worn clothing etc	47	73	115				
64 Footwear, gaiters and the like; parts of such articles.		20	13				
65 Headgear and parts thereof.		10	13				
67 Prepr feathers & down; arti flower; articles human hair	3	14	25				
68 Art of stone, plaster, cement, asbestos, mica/sim mat	38	240	146				
69 Ceramic products.	1	69	26				
70 Glass and glassware.	39	1,211	531				
71 Natural/cultured pearls, prec stones & metals, coin etc	16	71	54				
72 Iron and steel	208	786	891				
73 Articles of iron or steel	521	1,204	1,064				
74 Copper and articles thereof	78	104	133				
75 Nickel and articles thereof		20	62				
76 Aluminium and articles thereof.	648	2,183	1,951				
79 Zinc and articles thereof		6,756	4,721				
80 Tin and articles thereof.		1					
82 Tool, implement, cutlery, spoon & fork, of base met etc	883	972	1,510				
83 Miscellaneous articles of base metal.	135	394	235				
84 Machinery, boilers, mechanical appliances, engines, pts	2,177	12,012	18,606			15	
85 Electrical mchy equip parts thereof; sound recorder etc	2,664	9,481	8,077			40	30
86 Railw/tram locom, rolling-stock & parts thereof; etc		44					
87 Vehicles o/t railw/tram roll-stock, pts & accessories	1,276	2,625	2,905				10
88 Aircraft, spacecraft, and parts thereof.	164	664	14,930				
89 Ships, boats and floating structures.	8,000	420	8,139				
90 Optical, photo, cine, meas, checking, precision, etc	653	1,475	1,580				
91 Clocks and watches and parts thereof.		4					
92 Musical instruments; parts and access of such articles	6	153	69				
94 Furniture; bedding, mattress, matt support, cushion etc	108	237	277				
95 Toys, games & sports requisites; parts & access thereof	222	672	675				
96 Miscellaneous manufactured articles.	10	22	41				
97 Works of art, collectors' pieces and antiques.		8					
98 Special Classification Provisions	1,229	1,157	2,642				
99 Special Transaction - Trade.	1,530	4,613	4,548				
Total	51,067	142,792	167,128			210	1,778
Nicaragua							
02 Meat and edible meat offal.			41				
04 Dairy prod; birds' eggs; natural honey; edible prod nes			1,533			63	
05 Products of animal origin, nes or included.	18	34	18				
07 Edible vegetables and certain roots and tubers.	89	362	185				
10 Cereals.	872	620	872				

(1) See footnote(s) at the end of the statistical tables.

TABLE 2. DOMESTIC EXPORTS BY COUNTRY, H.S. CHAPTER AND PROVINCE OF ORIGIN
 TABLEAU 2. EXPORTATIONS NATIONALES PAR PAYS, CHAPITRE S.H. ET PROVINCE D'ORIGINE

January to September - Janvier à septembre
 2001

Quebec	Ontario	Manitoba	Saskat- chewan	Alberta	British Columbia	Yukon/N.W.T./ Nunavut (1)	Pays/Chapitres S.H.
Québec	Ontario	Manitoba	Saskat- chewan	Alberta	Colombie britannique	Yukon/T.N.-O./ Nunavut (1)	
Thousands of dollars - milliers de dollars							
Nouvelle-Zélande (suite)							
11						123	Résidus & déchets des ind alimentaires; aliment prép pour animaux 23
	64			3,707		1,207	Sel; soufre; terres et pierres; plâtres, chaux et ciments. 25
	14			76		36	Combustibles minéraux, huiles; matières bitumineuses; cires etc 27
	41						Prod chimique inorg; comp inorg/org méta/préc, éléments etc 28
48	16			38			Produits chimiques organiques. 29
59	2,146	164					Produits pharmaceutiques. 30
1			31,504	5,508			Engrais. 31
	197			18			Extraits tannants/tinctoires; tanins; pigments; peinture; etc 32
	221			2			Huil essent & résinoïde; prod de parf/toil prép & prép cosmétique 33
196	124						Savons, agent de surface organique, prép pr lessive, prép lub, etc 34
	243					5	Mati albuminoïde; prod à base d'amidon/fécule mod; colle; enzyme 35
22	178					19	Produits divers des industries chimiques 38
534	1,182			1,166		4	Matières plastiques et ouvrages en pâte de cellulose, en papier/carton 39
44	61						Caoutchouc et ouvrages en caoutchouc. 40
46	17			2			Ouvrage en cuir; bourrellerie ou sellerie; article de voyage, etc 42
	4			1	8,560		Bois, charbon de bois et ouvrages en bois. 44
	20				69		Pâte de bois/d'autres mat fib cellulosi ques; papier etc à recycl 47
142	426				576		Papiers et carton; ouvrage en pâte de cellulose, en papier/carton 48
78	597	466		9	10		Produits de l'édition, presse; autres industries graphiques, etc 49
							laine, poils fin ou grossiers; fils et tissus de crin. 51
	16						Coton. 52
16	13						Filaments synthétiques ou artificiels. 54
108							Fibres synthétiques ou artificielles discontinues. 55
6						144	Tapis et autres revêtements de sol en matières textiles. 57
255	227					2	Tissus spéciaux; surface tex touffetée; dentelle; tapisserie; etc 58
4						7	Tissus imprégnés, enduits, recouverts ou stratifiés; etc 59
28	71						Étoffes de bonneterie. 60
36	12						Vêtements et accessoires du vêtement, en bonneterie. 61
111							Vêtements et accessoires du vêtement, autres qu'en bonneterie. 62
6							Autre article tex confectionné; assortiment; friperie & chiffon 63
13							Chaussures, guêtres et articles analogues; parties de ces objets. 64
14	10						Coiffures et parties de coiffures. 65
	127					18	Plume & duvet apprêtés & art en plume/duvet; fleur arti; etc 67
	10					16	Ouvrage en pierre, plâtre, ciment, amiante, mica/matière analogue 68
16	514						Produits céramiques. 69
	54						Verre et ouvrages en verre. 70
	4	23				863	Perle fine/de culture, pierre gemme et métaux préc; monnaies etc 71
44	495	57		186		280	Fonte, fer et acier 72
	133						Ouvrages en fonte, fer ou acier 73
	59			3			Cuivre et ouvrages en cuivre 74
1,942	9						Nickel et ouvrages en nickel 75
4,710						10	Aluminium et ouvrages en aluminium. 76
							Zinc et ouvrages en zinc 79
93	1,412					4	Étain et ouvrages en étain. 80
184	50						Outils et outillage, art de coutellerie & couverts de table, etc 82
6,148	4,705	139	19	6,165	1,413		Ouvrages divers en métaux communs. 83
795	5,547	72		1,210	381		Machines, chaudières, appareils et engins mécaniques, parties 84
							Machines, appareil & mat él & parties; app enregistrement etc 85
207	1,960			92	635		Véhicules & matériel pour voies ferrées et leurs parties; etc 86
14,645	100			30	153		Voiture auto, tract, cyc & autre véh terrestre, leur part & acces 87
139						8,000	Navigation aérienne ou spatiale. 88
	1,375	3		115	85		Navigation maritime ou fluviale. 89
							Instr & appareil d'optique, photo/ciné, mesure, contrôle etc 90
65	3						Horlogerie. 91
54	163					60	Instruments de musique; parties & accessoires de ces instruments. 92
622	25	26					Meubles; mobilier médico-chirurgical; articles de literie etc 94
3	38						Jouet, jeux, article pour divertissement/sport; parties & acces 95
							Ouvrages divers. 96
445	574			140	1,482		Objets d'art, de collection ou d'antiquité. 97
752	1,037	9		641	608		Dispositions de classification spéciale 98
							Transactions spéciales - commerciales. 99
42,743	32,322	4,911	34,716	22,098	28,343	4	Total
Nicaragua							
	41						Viandes et abats comestibles. 02
1,470				18			Laits & produits; oeufs d'oiseaux; miel nat; prod comestible, nda 04
	95			90			Autres produits d'origine animale, nda. 05
		154	405	307	5		légumes, plantes, racines et tubercules alimentaires. 07
							Céréales. 10

(1) Voir note(s) à la fin des tableaux statistiques.

TABLE 2. DOMESTIC EXPORTS BY COUNTRY, H.S. CHAPTER AND PROVINCE OF ORIGIN
TABLEAU 2. EXPORTATIONS NATIONALES PAR PAYS, CHAPITRE S.H. ET PROVINCE D'ORIGINE

Country/H.S. Chapter	All Provinces Toutes les provinces			January to September - Janvier à septembre 2001			
	July- September	January to September		Newfound- land	Prince Edward Is.	Nova Scotia	New Brunswick
	Juillet- Septembre	Janvier à septembre		Terre- Neuve	Î.Prince- Édouard	Nouvelle- Écosse	Nouveau- Brunswick
	2001	2000	2001				
Nicaragua (cont.)							
11 Prod mill indust; malt; starches; inulin; wheat gluten		75	8				
12 Oil seed, oleagi fruits; miscell grain, seed, fruit etc			7				
15 Animal/veg fats & oils & their cleavage products; etc		707					
17 Sugars and sugar confectionery.		92	39				
21 Miscellaneous edible preparations.		3					
23 Residues & waste from the food indust; prepr ani fodder	40		40				
25 Salt; sulphur; earth & ston; plastering mat; lime & cem	46	200	118				
27 Mineral fuels, oils & product of their distillation;etc	92	408	161				
30 Pharmaceutical products.	3	62	13				
32 Tanning/dyeing extract; tannins & derivs; pigm etc	72	10	72				
38 Miscellaneous chemical products		151	124				
39 Plastics and articles thereof	883	1,523	2,693				
40 Rubber and articles thereof.	12	21	49				
48 Paper & paperboard; art of paper pulp, paper/paperboard	84	3,256	941	856			
49 Printed books, newspapers, pictures & other product etc	135		135				
58 Special woven fab; tufted tex fab; lace; tapestries etc		20					
63 Other made up textile articles; sets; worn clothing etc			2				
72 Iron and steel		3					
73 Articles of iron or steel		85	2				
82 Tool, implement, cutlery, spoon & fork, of base met etc	54	152	141				
84 Machinery, boilers, mechanical appliances, engines, pts	36	1,564	87				
85 Electrical mchy equip parts thereof; sound recorder etc	81	532	83				
87 Vehicles o/t railw/tramw roll-stock, pts & accessories		196					
90 Optical, photo, cine, meas, checking, precision, etc			48				
93 Arms and ammunition; parts and accessories thereof.		124					
94 Furniture; bedding, mattress, matt support, cushion etc		50					
95 Toys, games & sports requisites; parts & access thereof			16				
98 Special Classification Provisions	2	140	3				
99 Special Transaction - Trade.	9	127	138				74
Total	2,536	10,527	7,583	856			137
Niger							
30 Pharmaceutical products.	130	207	243				
39 Plastics and articles thereof		8					
42 Articles of leather; saddlery/harness; travel goods etc		12					
44 Wood and articles of wood; wood charcoal.		30					
48 Paper & paperboard; art of paper pulp, paper/paperboard		7					
49 Printed books, newspapers, pictures & other product etc		13					
73 Articles of iron or steel		40					
82 Tool, implement, cutlery, spoon & fork, of base met etc	15	77	15				
84 Machinery, boilers, mechanical appliances, engines, pts	6	471	53				
85 Electrical mchy equip parts thereof; sound recorder etc	62	358	79				
87 Vehicles o/t railw/tramw roll-stock, pts & accessories		120	35				
88 Aircraft, spacecraft, and parts thereof.		10					
90 Optical, photo, cine, meas, checking, precision, etc			21				
94 Furniture; bedding, mattress, matt support, cushion etc		115					
95 Toys, games & sports requisites; parts & access thereof		29					
96 Miscellaneous manufactured articles.			3				
98 Special Classification Provisions	3	20	3				
99 Special Transaction - Trade.	6	62	35				
Total	225	1,584	491				
Nigeria							
04 Dairy prod; birds' eggs; natural honey; edible prod nes		154	73				
10 Cereals.	14,622	23,414	46,951				
20 Prep of vegetable, fruit, nuts or other parts of plants		32	24				
21 Miscellaneous edible preparations.	107		107				
22 Beverages, spirits and vinegar.		23	14				
25 Salt; sulphur; earth & ston; plastering mat; lime & cem	146	1,173	860	1			
28 Inorgn chem; compds of prec met, radioact elements etc			2				2
30 Pharmaceutical products.	485	212	589				
32 Tanning/dyeing extract; tannins & derivs; pigm etc	18	60	82				
33 Essential oils & resinoids; perf, cosmetic/toilet prep		363	167				
38 Miscellaneous chemical products		104					
39 Plastics and articles thereof	572	321	6,049				
40 Rubber and articles thereof.			115				
44 Wood and articles of wood; wood charcoal.		17	1,060				

(1) See footnote(s) at the end of the statistical tables.

TABLE 2. DOMESTIC EXPORTS BY COUNTRY, H.S. CHAPTER AND PROVINCE OF ORIGIN
 TABLEAU 2. EXPORTATIONS NATIONALES PAR PAYS, CHAPITRE S.H. ET PROVINCE D'ORIGINE

January to September - Janvier à septembre
 2001

Quebec	Ontario	Manitoba	Saskatchewan	Alberta	British Columbia	Yukon/N.W.T./ Nunavut (1)	Pays/Chapitres S.H.
Québec	Ontario	Manitoba	Saskatchewan	Alberta	Colombie britannique	Yukon/T.N.-O./ Nunavut (1)	
Thousands of dollars - milliers de dollars							
Nicaragua (suite)							
			2	5		8	Prod de mino; malt; amidons & féculés; inuline; gluten de froment 11
							Graine, fruits oléagineux; graines, semences et fruit divers; etc 12
	39						Graisses & huiles ani/vég; grais aliment élaborées; cires ani etc 15
							Sucres et sucreries. 17
							Préparations alimentaires diverses. 21
	40						Résidus & déchets des ind alimentaires; aliment prép pour animaux 23
	118						Sel; soufre; terres et pierres; plâtres, chaux et ciments. 25
	161						Combustibles minéraux, huiles; matières bitumineuses; cires etc 27
3	9						Produits pharmaceutiques. 30
	72						Extraits tannants/tinctoriaux; tanins; pigments; peinture; etc 32
	124						Produits divers des industries chimiques 38
	2,693						Matières plastiques et ouvrages en ces matières 39
49							Caoutchouc et ouvrages en caoutchouc. 40
84							Papiers et carton; ouvrage en pâte de cellulose, en papier/carton 48
135							Produits de l'édition, presse; autres industries graphiques, etc 49
							Tissus spéciaux; surface tex touffetée; dentelle; tapisserie; etc 58
		2					Autre article tex confectionné; assortiment; friperie & chiffon 63
							Fonte, fer et acier 72
2							Ouvrages en fonte, fer ou acier 73
	141						Outils et outillage, art de coutellerie & couverts de table, etc 82
31	56						Machines, chaudières, appareils et engins mécaniques, parties 84
26	57						Machines, appareil & mat él & parties; app enregistrement etc 85
							Voiture auto, tract, cyc & autre véh terrestre, leur part & acces 87
7	40						Instr & appareil d'optique, photo/ciné, mesure, contrôle etc 90
							Armes, munitions et leurs parties et accessoires 93
							Meubles; mobilier médico-chirurgical; articles de literie etc 94
						16	Jouet, jeux, article pour divertissement/sport; parties & acces 95
25	30			1		7	Dispositions de classification spéciale 98
							Transactions spéciales - commerciales. 99
1,836	3,728	157	410	417		38	Total
Niger							
243							Produits pharmaceutiques. 30
							Matières plastiques et ouvrages en ces matières 39
							Ouvrage en cuir; bourrellerie ou sellerie; article de voyage, etc 42
							Bois, charbon de bois et ouvrages en bois. 44
							Papiers et carton; ouvrage en pâte de cellulose, en papier/carton 48
							Produits de l'édition, presse; autres industries graphiques, etc 49
							Ouvrages en fonte, fer ou acier 73
	15						Outils et outillage, art de coutellerie & couverts de table, etc 82
6	47						Machines, chaudières, appareils et engins mécaniques, parties 84
73				6			Machines, appareil & mat él & parties; app enregistrement etc 85
	35						Voiture auto, tract, cyc & autre véh terrestre, leur part & acces 87
							Navigation aérienne ou spatiale. 88
	21						Instr & appareil d'optique, photo/ciné, mesure, contrôle etc 90
							Meubles; mobilier médico-chirurgical; articles de literie etc 94
3							Jouet, jeux, article pour divertissement/sport; parties & acces 95
3							Ouvrages divers. 96
3	30			1			Dispositions de classification spéciale 98
							Transactions spéciales - commerciales. 99
333	150					7	Total
Nigéria							
73							Laits & produits; oeufs d'oiseaux; miel nat; prod comestible, nda 04
		8,333	21,782	16,541		293	Céréales. 10
24							Préparations de légumes, de fruits ou d'autres parties de plantes 20
107							Préparations alimentaires diverses. 21
	14						Boissons, liquides alcooliques et vinaigres. 22
859							Sel; soufre; terres et pierres; plâtres, chaux et ciments. 25
							Prod chimique inorg; comp inorg/org méta/préc, éléments etc 28
18	566					3	Produits pharmaceutiques. 30
	82						Extraits tannants/tinctoriaux; tanins; pigments; peinture; etc 32
52	114						Huil essent & résinoïde; prod de parf/toil prép & prép cosmétique 33
							Produits divers des industries chimiques 38
453	5,596						Matières plastiques et ouvrages en ces matières 39
	115						Caoutchouc et ouvrages en caoutchouc. 40
	1,060						Bois, charbon de bois et ouvrages en bois. 44

(1) Voir note(s) à la fin des tableaux statistiques.

TABLE 2. DOMESTIC EXPORTS BY COUNTRY, H.S. CHAPTER AND PROVINCE OF ORIGIN
 TABLEAU 2. EXPORTATIONS NATIONALES PAR PAYS, CHAPITRE S.H. ET PROVINCE D'ORIGINE

Country/H.S. Chapter	All Provinces			January to September - Janvier à septembre 2001			
	Toutes les provinces			Newfound-land	Prince Edward Is.	Nova Scotia	New Brunswick
	July-September	January to September					
	Juillet-Septembre	Janvier à septembre		Terre-Neuve	Î. Prince-Édouard	Nouvelle-Écosse	Nouveau-Brunswick
	2001	2000	2001				
Thousands of dollars - milliers de dollars							
Nigeria (cont.)							
48 Paper & paperboard; art of paper pulp, paper/paperboard			31				
49 Printed books, newspapers, pictures & other product etc	30	2	70				
52 Cotton.			107				107
54 Man-made filaments.		14					
59 Impregnated, coated, cover/laminated textile fabric etc		11					
62 Art of apparel & clothing access, not knitted/crocheted			26				
63 Other made up textile articles; sets; worn clothing etc			25				
68 Art of stone, plaster, cement, asbestos, mica/sim mat		11					
73 Articles of iron or steel	10	79	173				
82 Tool, implement, cutlery, spoon & fork, of base met etc			39				
83 Miscellaneous articles of base metal.			75				
84 Machinery, boilers, mechanical appliances, engines, pts	974	2,611	4,783			792	
85 Electrical mchy equip parts thereof; sound recorder etc	67	965	10,202				1,120
87 Vehicles o/t railw/tramw roll-stock, pts & accessories		3,822	445				
89 Ships, boats and floating structures.	12		12				
90 Optical, photo, cine, meas, checking, precision, etc	200	154	402				
91 Clocks and watches and parts thereof.	1		1				
94 Furniture; bedding, mattress, matt support, cushion etc	354	406	1,568				
95 Toys, games & sports requisites; parts & access thereof		23	4				4
98 Special Classification Provisions	347	464	740				
99 Special Transaction - Trade.	114	207	596			5	3
Total	18,066	34,690	75,377	1		798	1,238
Niue							
16 Prep of meat, fish or crustaceans, molluscs etc			17				
85 Electrical mchy equip parts thereof; sound recorder etc			52				
99 Special Transaction - Trade.	2		4				
Total	2	17	56				
Norfolk Island							
03 Fish & crustacean, mollusc & other aquatic invertebrate			308				308
71 Natural/cultured pearls, prec stones & metals, coin etc	11		11				
99 Special Transaction - Trade.			7				
Total	11		326				308
Norway							
01 Live animals.			163				
03 Fish & crustacean, mollusc & other aquatic invertebrate	2,039	4,166	5,644	1,041	616	2,466	760
05 Products of animal origin, nes or included.	18	13	43				25
06 Live tree & other plant; bulb, root; cut flowers etc		3					
07 Edible vegetables and certain roots and tubers.		8	12				
08 Edible fruit and nuts; peel of citrus fruit or melons.	7		108				
10 Cereals.			160				
12 Oil seed, oleagi fruits; miscell grain, seed, fruit etc	15	8	211				
15 Animal/veg fats & oils & their cleavage products; etc	51		108				
16 Prep of meat, fish or crustaceans, molluscs etc	3,527	5,397	7,918	3,147	38	3,856	875
17 Sugars and sugar confectionery.	24	27	46				
18 Cocoa and cocoa preparations.		25	26				
19 Prep of cereal, flour, starch/milk; pastrycooks' prod			10				
20 Prep of vegetable, fruit, nuts or other parts of plants	656	1,345	1,760				
21 Miscellaneous edible preparations.	122	271	220				
22 Beverages, spirits and vinegar.	72	53	110				
23 Residues & waste from the food indust; prepr ani fodder	8	74	50				
25 Salt; sulphur; earth & ston; plastering mat; lime & cem	603	314	1,055	564			
26 Ores, slag and ash.	1,561	12,897	7,456				7,456
27 Mineral fuels, oils & product of their distillation;etc	1,500	101	1,836				220
28 Inorgn chem; compds of prec met, radioact elements etc	467	1,950	942				
29 Organic chemicals.	2,508	184	6,888				
30 Pharmaceutical products.	484	12,815	879			403	
32 Tanning/dyeing extract; tannins & derivs; pigm etc			37				
33 Essential oils & resinoids; perf, cosmetic/toilet prep	5	141	17			3	
34 Soap, organic surface-active agents, washing prep, etc	99		171				
35 Albuminoidal subs; modified starches; glues; enzymes.		10	7				
36 Explosives; pyrotechnic prod; matches; pyrop alloy; etc		398					
38 Miscellaneous chemical products		64	52				

(1) See footnote(s) at the end of the statistical tables.

TABLE 2. DOMESTIC EXPORTS BY COUNTRY, H.S. CHAPTER AND PROVINCE OF ORIGIN
 TABLEAU 2. EXPORTATIONS NATIONALES PAR PAYS, CHAPITRE S.H. ET PROVINCE D'ORIGINE

January to September - Janvier à septembre
 2001

Quebec	Ontario	Manitoba	Saskatchewan	Alberta	British Columbia	Yukon/N.W.T./ Nunavut (1)	Pays/Chapitres S.H.
Québec	Ontario	Manitoba	Saskatchewan	Alberta	Colombie britannique	Yukon/T.N.-O./ Nunavut (1)	

Thousands of dollars - milliers de dollars

							Nigéria (suite)		
	70							Papiers et carton; ouvrage en pâte de cellulose, en papier/carton 48	
								Produits de l'édition, presse; autres industries graphiques, etc 49	
								Coton. 52	
								Filaments synthétiques ou artificiels. 54	
				26				Tissus imprégnés, enduits, recouverts ou stratifiés; etc 59	
25								Vêtements et accessoires du vêtement, autres qu'en bonneterie. 62	
								Autre article tex confectionné; assortiment; friperie & chiffon 63	
128						45		Ouvrage en pierre, plâtre, ciment, amiante, mica/matière analogue 68	
	22				17			Ouvrages en fonte, fer ou acier 73	
75								Outils et outillage, art de coutellerie & couverts de table, etc 82	
78	910		1	2,973		27		Ouvrages divers en métaux communs. 83	
6,976	1,819			279		6		Machines, chaudières, appareils et engins mécaniques, parties 84	
19	342		2	80				Machines, appareil & mat él & parties; app enregistrement etc 85	
12								Voiture auto, tract, cyc & autre véh terrestre, leur part & acces 87	
87	269			44				Navigation maritime ou fluviale. 89	
				1				Instr & appareil d'optique, photo/ciné, mesure, contrôle etc 90	
1,541	26							Horlogerie. 91	
								Meubles; mobilier médico-chirurgical; articles de literie etc 94	
106	634							Jouet, jeux, article pour divertissement/sport; parties & acces 95	
51	317			176		40		Dispositions de classification spéciale 98	
								Transactions spéciales - commerciales. 99	
10,692	11,964	8,333	21,786	20,143		417		Total	
							Nioué		
	52							Préparations de viandes, poissons ou crustacés, mollusques etc 16	
	4							Machines, appareil & mat él & parties; app enregistrement etc 85	
								Transactions spéciales - commerciales. 99	
	56							Total	
							île Norfolk		
	11							Poissons & crustacés, mollusques & autres invertébrés aquatiques. 03	
	7							Perle fine/de culture, pierre gemme et métaux préc; monnaies etc 71	
								Transactions spéciales - commerciales. 99	
	18							Total	
							Norvège		
								Animaux vivants. 01	
761				18				Poissons & crustacés, mollusques & autres invertébrés aquatiques. 03	
								Autres produits d'origine animale, nda. 05	
	12							Plantes vivantes et produits de la floriculture. 06	
								Légumes, plantes, racines et tubercules alimentaires. 07	
101			73	59		7		Fruits comestibles; écorces d'agrumes ou de melons. 08	
	16	10	17	16				Céréales. 10	
	68	109	51					Graine, fruits oléagineux; graines, semences et fruit divers; etc 12	
								Graisses & huiles ani/vég; gras aliment élaborées; cires ani etc 15	
								Préparations de viandes, poissons ou crustacés, mollusques etc 16	
46								Sucres et sucreries. 17	
	26							Cacao et ses préparations. 18	
	10							Prép base de céréales, farines, amidons, féculs/lait; pâtisserie 19	
821	939							Préparations de légumes, de fruits ou d'autres parties de plantes 20	
	65							Préparations alimentaires diverses. 21	
	110							Boissons, liquides alcooliques et vinaigres. 22	
	8			41				Résidus & déchets des ind alimentaires; aliment prép pour animaux 23	
483	7							Sel; soufre; terres et pierres; plâtres, chaux et ciments. 25	
								Minerais, scories et cendres. 26	
1,615								Combustibles minéraux, huiles; matières bitumineuses; cires etc 27	
433	508							Prod chimique inorg; comp inorg/org méta/préc, éléments etc 28	
	425	6,869						Produits chimiques organiques. 29	
2	37							Produits pharmaceutiques. 30	
								Extraits tannants/tinctoriaux; tanins; pigments; peinture; etc 32	
				13				Huil essent & résinoïde; prod de parf/toil prép & prép cosmétique 33	
57	62							Savons, agent de surface organique, prép pr lessive, prép lub, etc 34	
7								Mati albuminoïde; prod à base d'amidon/fécule mod; colle; enzyme 35	
								Poudres & explosifs; art de pyrotechnie; allumettes; etc 36	
	52							Produits divers des industries chimiques 38	

(1) Voir note(s) à la fin des tableaux statistiques.

TABLE 2. DOMESTIC EXPORTS BY COUNTRY, H.S. CHAPTER AND PROVINCE OF ORIGIN
 TABLEAU 2. EXPORTATIONS NATIONALES PAR PAYS, CHAPITRE S.H. ET PROVINCE D'ORIGINE

Country/H.S. Chapter	All Provinces Toutes les provinces			January to September - Janvier à septembre 2001			
	July- September	January to September		Newfound- land	Prince Edward Is.	Nova Scotia	New Brunswick
	Juillet- Septembre	Janvier à septembre		Terre- Neuve	Î. Prince- Édouard	Nouvelle- Écosse	Nouveau- Brunswick
	2001	2000	2001				
Thousands of dollars - milliers de dollars							
Norway (cont.)							
39 Plastics and articles thereof	310	2,109	1,134		2		
40 Rubber and articles thereof.	101	109	150				
42 Articles of leather; saddlery/harness; travel goods etc	3	116	21				
43 Furskins and artificial fur; manufactures thereof.	219	423	283	5			
44 Wood and articles of wood; wood charcoal.	2,835	9,695	8,121			34	163
47 Pulp of wood/of other fibrous cellulosic mat; recovered		21					
48 Paper & paperboard; art of paper pulp, paper/paperboard	18	6,523	181			28	
49 Printed books, newspapers, pictures & other product etc	17	933	87				
52 Cotton.		145					
54 Man-made filaments.	252	134	375				
55 Man-made staple fibres.		950	321				
56 Wadding, felt & nonwoven; yarns; twine, cordage, etc		9					
59 Impregnated, coated, cover/laminated textile fabric etc		42					
61 Art of apparel & clothing access, knitted or crocheted.	27	850	508				
62 Art of apparel & clothing access, not knitted/crocheted	13	568	212				
63 Other made up textile articles; sets; worn clothing etc		33	75				
64 Footwear, gaiters and the like; parts of such articles.	12	166	21				
65 Headgear and parts thereof.	23	25	33				
67 Prepr feathers & down; arti flower; articles human hair			28				
68 Art of stone, plaster, cement, asbestos, mica/sim mat		20					
71 Natural/cultured pearls, prec stones & metals, coin etc		6					
73 Articles of iron or steel		1,394	1,833	2			60
74 Copper and articles thereof	5,352	26,344	21,757				
75 Nickel and articles thereof	72,984	451,467	473,388				
76 Aluminium and articles thereof.	131	659	412				65
79 Zinc and articles thereof	26	66	55				
81 Other base metals; cermet; articles thereof	10,599	57,758	36,525				
82 Tool, implement, cutlery, spoon & fork, of base met etc	227	536	472	3		65	
83 Miscellaneous articles of base metal.	104	544	1,042				
84 Machinery, boilers, mechanical appliances, engines, pts	7,373	11,087	22,804	1,922		697	
85 Electrical mchy equip parts thereof; sound recorder etc	1,730	4,882	3,984	32		286	
87 Vehicles o/t railw/tramw roll-stock, pts & accessories	1,603	3,996	7,017			3,000	
88 Aircraft, spacecraft, and parts thereof.	614	8,979	2,845	478			
89 Ships, boats and floating structures.		171	190				
90 Optical, photo, cine, meas, checking, precision, etc	2,732	4,003	11,601	3		3,263	
92 Musical instruments; parts and access of such articles	28	76	174				80
93 Arms and ammunition; parts and accessories thereof.		1,461	117				
94 Furniture; bedding, mattress, matt support, cushion etc	163	557	491				
95 Toys, games & sports requisites; parts & access thereof	338	631	831			8	
97 Works of art, collectors' pieces and antiques.	2	250	20	2			
98 Special Classification Provisions	934	1,325	4,676	3,837		110	
99 Special Transaction - Trade.	1,182	3,259	5,191	40	1	113	
Total	124,263	642,780	642,774	11,086	655	14,340	9,708
Oman (Muscat)							
04 Dairy prod; birds' eggs; natural honey; edible prod nes	98	252	325				
07 Edible vegetables and certain roots and tubers.			18				
16 Prep of meat, fish or crustaceans, molluscs etc			47				
19 Prep of cereaal, flour, starch/milk; pastrycooks' prod			8				
20 Prep of vegetable, fruit, nuts or other parts of plants			86				
21 Miscellaneous edible preparations.			189				
27 Mineral fuels, oils & product of their distillation;etc	42	77	93				
29 Organic chemicals.	12		12				
30 Pharmæceutical products.	47	312	317				
32 Tanning/dyeing extract; tannins & derivs; pigm etc		11					
33 Essential oils & resinoids; perf, cosmetic/toilet prep		296	125				
34 Soap, organic surface-active agents, washing prep, etc			89				
35 Albuminoidal subs; modified starches; glues; enzymes.		9	26				
38 Miscellaneous chemical products	3		145				
39 Plastics and articles thereof	226	105	762				
40 Rubber and articles thereof.		22					
42 Articles of leather; saddlery/harness; travel goods etc			30				
44 Wood and articles of wood; wood charcoal.		74	18				
49 Printed books, newspapers, pictures & other product etc		5					
61 Art of apparel & clothing access, knitted or crocheted.			69				
62 Art of apparel & clothing access, not knitted/crocheted			32				
65 Headgear and parts thereof.			1				
73 Articles of iron or steel	36	86	453				
76 Aluminium and articles thereof.			1				

(1) See footnote(s) at the end of the statistical tables.

TABLE 2. DOMESTIC EXPORTS BY COUNTRY, H.S. CHAPTER AND PROVINCE OF ORIGIN
TABLEAU 2. EXPORTATIONS NATIONALES PAR PAYS, CHAPITRE S.H. ET PROVINCE D'ORIGINE

January to September - Janvier à septembre
2001

Quebec	Ontario	Manitoba	Saskat- chewan	Alberta	British Columbia	Yukon/N.W.T./ Nunavut (1)	Pays/Chapitres S.H.
Québec	Ontario	Manitoba	Saskat- chewan	Alberta	Colombie britannique	Yukon/T.N.-O./ Nunavut (1)	
Thousands of dollars - milliers de dollars							
Norvège (suite)							
64	161			891	14		Matières plastiques et ouvrages en ces matières 39
3	134				12		Caoutchouc et ouvrages en caoutchouc. 40
		12		3	4		Ouvrage en cuir; bourrellerie ou sellerie; article de voyage, etc 42
250	3			23			Pelletteries et fourrures; pelletteries factices. 43
6,268	1,302				352		Bois, charbon de bois et ouvrages en bois. 44
							Pâte de bois/d'autres mat fib cellulosi ques; papier etc à recycl 47
139	12						Papiers et carton; ouvrage en pâte de cellulose, en papier/carton 48
5	35	39				6	Produits de l'édition, presse; autres industries graphiques, etc 49
							Coton. 52
	375						Filaments synthétiques ou artificiels. 54
	321						Fibres synthétiques ou artificielles discontinues. 55
							Ouates, feutres non-tissé; ficelles, cordes et cordages; etc 56
							Tissus imprégnés, enduits, recouverts ou stratifiés; etc 59
333	3					170	Vêtements et accessoires du vêtement, en bonneterie. 61
194	18						Vêtements et accessoires du vêtement, autres qu'en bonneterie. 62
75							Autre article tex confectionné; assortiment; friperie & chiffon 63
9	12						Chaussures, guêtres et articles analogues; parties de ces objets. 64
	6					27	Coiffures et parties de coiffures. 65
28							Plume & duvet apprêtés & art en plume/duvet; fleur arti; etc 67
							Ouvrage en pierre, plâtre, ciment, amiante, mica/matière analogue 68
65	1,015			689			Perle fina/de culture, pierre gemme et métaux préc; monnaies etc 71
	21,743			13			Ouvrages en fonte, fer ou acier 73
	473,388						Cuivre et ouvrages en cuivre 74
57				188		99	Nickel et ouvrages en nickel 75
55							Aluminium et ouvrages en aluminium. 76
927	35,598						Zinc et ouvrages en zinc 79
59	324			20			Autres métaux communs; cermets; ouvrages en ces matières 81
325	709			7			Outils et outillage, art de coutellerie & couverts de table, etc 82
2,155	2,774			14,801	445	7	Ouvrages divers en métaux communs. 83
731	2,154	50	11	97	618		Machines, chaudières, appareils et engins mécaniques, parties 84
10	3,808				198		Machines, appareil & mat él & parties; app enregistrement etc 85
1,025	1,198			21	121		Voiture auto, tract, cyc & autre véh terrestre, leur part & acces 87
58					132		Navigation aérienne ou spatiale. 88
264	896			5,514	1,659		Navigation maritime ou fluviale. 89
60					33		Instr & appareil d'optique, photo/ciné, mesure, contrôle etc 90
117							Instruments de musique; parties & accessoires de ces instruments. 92
178	206			21	84		Armes, munitions et leurs parties et accessoires 93
131	571	23		84	12		Meubles; mobilier médico-chirurgical; articles de literie etc 94
	18						Jouet, jeux, article pour divertissement/sport; parties & acces 95
39	401	29		247	10		Objets d'art, de collection ou d'antiquité. 97
3,855	653	25		231	269		Dispositions de classification spéciale 98
							Transactions spéciales - commerciales. 99
21,824	550,204	7,171	153	23,010	4,613	7	Total
Oman (Muscat)							
325							Laits & produits; oeufs d'oiseaux; miel nat; prod comestible, nda 04
	18						Légumes, plantes, racines et tubercules alimentaires. 07
	47						Préparations de viandes, poissons ou crustacés, mollusques etc 16
							Prép base de céréales, farines, amidons, féculs/lait; pâtisserie 19
							Préparations de légumes, de fruits ou d'autres parties de plantes 20
						124	Préparations alimentaires diverses. 21
	86			6			Combustibles minéraux, huiles; matières bitumineuses; cires etc 27
	12						Produits chimiques organiques. 29
232	84						Produits pharmaceutiques. 30
							Extraits tannants/tinctoires; tanins; pigments; peinture; etc 32
	125						Huil essent & résinoïde; prod de parf/toil prép & prép cosmétique 33
	86			2			Savons, agent de surface organique, prép pr lessive, prép lub, etc 34
	26						Mati albuminoïde; prod à base d'amidon/fécule mod; colle; enzyme 35
				145			Produits divers des industries chimiques 38
	711			51			Matières plastiques et ouvrages en ces matières 39
							Caoutchouc et ouvrages en caoutchouc. 40
30							Ouvrage en cuir; bourrellerie ou sellerie; article de voyage, etc 42
18							Bois, charbon de bois et ouvrages en bois. 44
	69						Produits de l'édition, presse; autres industries graphiques, etc 49
	32						Vêtements et accessoires du vêtement, en bonneterie. 61
	1						Vêtements et accessoires du vêtement, autres qu'en bonneterie. 62
288	100			63			Coiffures et parties de coiffures. 65
				1			Ouvrages en fonte, fer ou acier 73
							Aluminium et ouvrages en aluminium. 76

(1) Voir note(s) à la fin des tableaux statistiques.

TABLE 2. DOMESTIC EXPORTS BY COUNTRY, H.S. CHAPTER AND PROVINCE OF ORIGIN
TABLEAU 2. EXPORTATIONS NATIONALES PAR PAYS, CHAPITRE S.H. ET PROVINCE D'ORIGINE

Country/H.S. Chapter	All Provinces			January to September - Janvier à septembre 2001			
	Toutes les provinces			Newfound- land	Prince Edward Is.	Nova Scotia	New Brunswick
	July- September	January to September					
	Juillet- Septembre	Janvier à septembre		Terre- Neuve	Î.Prince- Édouard	Nouvelle- Écosse	Nouveau- Brunswick
	2001	2000	2001				
Thousands of dollars - milliers de dollars							
Oman (Muscat) (cont.)							
82 Tool, implement, cutlery, spoon & fork, of base met etc	26		26				
83 Miscellaneous articles of base metal.		19	16				
84 Machinery, boilers, mechanical appliances, engines, pts	6,329	3,278	8,731				
85 Electrical mchy equip parts thereof; sound recorder etc	84	637	525				
87 Vehicles o/t railw/tramw roll-stock, pts & accessories		967	10				
88 Aircraft, spaceraft, and parts thereof.			665				
89 Ships, boats and floating structures.	15	109	15				
90 Optical, photo, cine, meas, checking, precision, etc	597	281	955				
94 Furniture; bedding, mattress, matt support, cushion etc	2	298	105				
95 Toys, games & sports requisites; parts & access thereof		25					
98 Special Classification Provisions	63	35	206				
99 Special Transaction - Trade.	41	223	261				
Total	7,630	7,415	14,217				
Pakistan							
03 Fish & crustacean, mollusc & other aquatic invertebrate	3		3				
04 Dairy prod; birds' eggs; natural honey; edible prod nes			185				
05 Products of animal origin, nes or included.		10					
07 Edible vegetables and certain roots and tubers.	9,666	17,648	20,854				
15 Animal/veg fats & oils & their cleavaga products; etc		12	12				
19 Prep of cereal, flour, starch/milk; pastrycooks' prod		18					
23 Residues & waste from the food indust; prepr ani fodder		144	61				
25 Salt; sulphur; earth & ston; plastering mat; lime & cem	37	138	110				
27 Mineral fuels, oils & product of their distillation;etc	64	10,105	7,426				
29 Organic chemicals.		135	75				
30 Pharmaceutical products.	236	3,017	840				
31 Fertilizers		7	3				
33 Essential oils & resinoids; perf, cosmetic/toilet prep		22	24				
35 Albuminoidal subs; modified starches; glues; enzymes.	4		51				
38 Miscellaneous chemical products	104	35	156				
39 Plastics and articles thereof	192	960	1,231				
40 Rubber and articles thereof.		67					
41 Raw hides and skins (other than furskins) and leather.	53	55	140				
42 Articles of leather; saddlery/harness; travel goods etc			17				
44 Wood and articles of wood; wood charcoal.							76
47 Pulp of wood/of other fibrous cellulosic mat; recovered	476	6,257	5,964				
48 Paper & paperboard; art of paper pulp, paper/paperboard	121	3,144	1,173				482
49 Printed books, newspapers, pictures & other product etc			54				
52 Cotton.		47					
54 Man-made filaments.	10		20				
55 Man-made staple fibres.	500	965	1,738				
56 Wadding, felt & nonwoven; yarns; twine, cordage, etc			27				
57 Carpets and other textile floor coverings.	32	24	32				
58 Special woven fab; tufted tex fab; lace; tapestries etc	11	27	11				
59 Impregnated, coated, cover/laminated textile fabric etc		7	37				
61 Art of apparel & clothing access, knitted or crocheted.			42				
62 Art of apparel & clothing access, not knitted/crocheted		27					
63 Other made up textile articles; sets; worn clothing etc	150	588	652			12	
64 Footwear, gaiters and the like; parts of such articles.			847				
70 Glass and glassware.		8	28				
72 Iron and steel	3,124	4,151	9,512				14
73 Articles of iron or steel			124				
74 Copper and articles thereof		2	59				
76 Aluminium and articles thereof.	103	397	348				
82 Tool, implement, cutlery, spoon & fork, of base met etc		11					
84 Machinery, boilers, mechanical appliances, engines, pts	1,309	3,870	5,604				
85 Electrical mchy equip parts thereof; sound recorder etc	650	313	1,454				
86 Railw/tramw locom, rolling-stock & parts thereof; etc		35					
87 Vehicles o/t railw/tramw roll-stock, pts & accessories		148					
89 Ships, boats and floating structures.		3,369	11				
90 Optical, photo, cine, meas, checking, precision, etc	36	265	190				
94 Furniture; bedding, mattress, matt support, cushion etc			53				
96 Miscellaneous manufactured articles.	68	189	159				
98 Special Classification Provisions	52	106	107	10			
99 Special Transaction - Trade.	915	2,514	1,843			9	25
Total	18,083	58,942	61,635	10		94	599

(1) See footnote(s) at the end of the statistical tables.

TABLE 2. DOMESTIC EXPORTS BY COUNTRY, H.S. CHAPTER AND PROVINCE OF ORIGIN
TABLEAU 2. EXPORTATIONS NATIONALES PAR PAYS, CHAPITRE S.H. ET PROVINCE D'ORIGINE

January to September - Janvier à septembre
2001

Quebec	Ontario	Manitoba	Saskatchewan	Alberta	British Columbia	Yukon/N.W.T./ Nunavut (1)	Pays/Chapitres S.H.
Québec	Ontario	Manitoba	Saskatchewan	Alberta	Colombie britannique	Yukon/T.N.-O./ Nunavut (1)	
Thousands of dollars - milliers de dollars							
Oman (Muscat) (suite)							
						26	Outils et outillage, art de coutellerie & couverts de table, etc 82
				16			Ouvrages divers en métaux communs. 83
148	326			8,226	30		Machines, chaudières, appareils et engins mécaniques, parties 84
4	277			243			Machines, appareil & mat él & parties; app enregistrement etc 85
2	2			4			Voiture auto, tract, cyc & autre véh terrestre, leur part & acces 87
	665						Navigation aérienne ou spatiale. 88
				15			Navigation maritime ou fluviale. 89
138	588			227			Instr & appareil d'optique, photo/ciné, mesure, contrôle etc 90
	105						Mobilier; mobilier médico-chirurgical; articles de literie etc 94
1				197	7		Jouet, jeux, article pour divertissement/sport; parties & acces 95
76	65			96	22		Dispositions de classification spéciale 98
							Transactions spéciales - commerciales. 99
1,268	3,436			9,301	211		Total
Pakistan							
						3	Poissons & crustacés, mollusques & autres invertébrés aquatiques. 03
	80	104					Laits & produits; oeufs d'oiseaux; miel nat; prod comestible, nda 04
		749	17,412	2,192	499		Autres produits d'origine animale, nda. 05
				12			Légumes, plantes, racines et tubercules alimentaires. 07
	61						Graisses & huiles ani/vég; gras aliment élaborées; cires ani etc 15
110	79				7,346		Prép base de céréales, farines, amidons, féculs/lait; pâtisserie 19
	75						Résidus & déchets des ind alimentaires; aliment prép pour animaux 23
325	512						Sal; soufre; terres et pierres; plâtres, chaux et ciments. 25
	24		3				Combustibles minéraux, huiles; matières bitumineuses; cires etc 27
51	152						Produits chimiques organiques. 29
	674	243		313		2	Produits pharmaceutiques. 30
							Engrais. 31
123	17			16			Huil essent & résinoïde; prod de parf/toil prép & prép cosmétique 33
							Mati albuminoïde; prod à base d'amidon/fécule mod; colle; enzyme 35
133	72					4	Produits divers des industries chimiques 38
385							Matières plastiques et ouvrages en ces matières 39
319	192						Caoutchouc et ouvrages en caoutchouc. 40
	54						Peaux (autres que les pelleteries) et cuirs. 41
							Ouvrage en cuir; bourrellerie ou sellerie; article de voyage, etc 42
27						131	Bois, charbon de bois et ouvrages en bois. 44
32						5,507	Pâte de bois/d'autres mat fib cellulosi ques; papier etc à recycl 47
	11					106	Papiers et carton; ouvrage en pâte de cellulose, en papier/carton 48
37							Produits de l'édition, presse; autres industries graphiques, etc 49
42							Coton. 52
							Filaments synthétiques ou artificiels. 54
80	508						Fibres synthétiques ou artificielles discontinues. 55
	847						Duates, feutres non-tissé; ficelles, cordes et cordages; etc 56
28							Tapis et autres revêtements de sol en matières textiles. 57
317	9,179						Tissus spéciaux; surface tex touffetée; dentelle; tapisserie; etc 58
124							Tissus imprégnés, enduits, recouverts ou stratifiés; etc 59
	59						Vêtements et accessoires du vêtement, en bonneterie. 61
348							Vêtements et accessoires du vêtement, autres qu'en bonneterie. 62
						50	Autre article tex confectionné; assortiment; friperie & chiffon 63
							Chaussures, guêtres et articles analogues; parties de ces objets. 64
							Verre et ouvrages en verre. 70
							Fonte, fer et acier 72
							Ouvrages en fonte, fer ou acier 73
							Cuivre et ouvrages en cuivre 74
							Aluminium et ouvrages en aluminium. 76
394	2,739	1,065		490	914		Outils et outillage, art de coutellerie & couverts de table, etc 82
1,115	41			269	27		Machines, chaudières, appareils et engins mécaniques, parties 84
							Machines, appareil & mat él & parties; app enregistrement etc 85
							Véhicules & matériel pour voies ferrées et leurs parties; etc 86
							Voiture auto, tract, cyc & autre véh terrestre, leur part & acces 87
							Navigation maritime ou fluviale. 89
58	67			7	56		Instr & appareil d'optique, photo/ciné, mesure, contrôle etc 90
	53						Mobilier; mobilier médico-chirurgical; articles de literie etc 94
142	16						Ouvrages divers. 96
	57			20	20		Dispositions de classification spéciale 98
99	1,055		25	540	86		Transactions spéciales - commerciales. 99
4,299	16,657	2,162	17,442	5,613	14,756		Total

(1) Voir note(s) à la fin des tableaux statistiques.

TABLE 2. DOMESTIC EXPORTS BY COUNTRY, H.S. CHAPTER AND PROVINCE OF ORIGIN
TABLEAU 2. EXPORTATIONS NATIONALES PAR PAYS, CHAPITRE S.H. ET PROVINCE D'ORIGINE

Country/H.S. Chapter	All Provinces Toutes les provinces			January to September - Janvier à septembre 2001			
	July- September	January to September		Newfound- land	Prince Edward Is.	Nova Scotia	New Brunswick
	Juillet- Septembre	Janvier à septembre		Terre- Neuve	Î.Prince- Édouard	Nouvelle- Écosse	Nouveau- Brunswick
	2001	2000	2001				
Thousands of dollars - milliers de dollars							
Panama							
02 Meat and edible meat offal.	2,437	4,162	5,446				
03 Fish & crustacean, mollusc & other aquatic invertebrate	110	6	271			271	
04 Dairy prod; birds' eggs; natural honey; edible prod nes	29	19	1,616				
07 Edible vegetables and certain roots and tubers.	454	3,016	799			16	7
09 Coffee, tea, maté and spices.			20				
10 Cereals.	10	419	10				
11 Prod mill indust; malt; starches; inulin; wheat gluten	12	640	164				
12 Oil seed, oleagi fruits; miscell grain, seed, fruit etc	26	164	91				
13 Lac; gums, resins & other vegetable saps & extracts.		42					
15 Animal/veg fats & oils & their cleavage products; etc	768		768				
16 Prep of meat, fish or crustaceans, molluscs etc		221	94				1
17 Sugars and sugar confectionery.		146	50				
19 Prep of cereal, flour, starch/milk; pastrycooks' prod	56	295	180				1
20 Prep of vegetable, fruit, nuts or other parts of plants	122	348	412		82		64
21 Miscellaneous edible preparations.	102	69	311				
22 Beverages, spirits and vinegar.	74	120	172				85
23 Residues & waste from the food indust; prepr ani fodder		45	23				
24 Tobacco and manufactured tobacco substitutes.		815	370				
25 Salt; sulphur; earth & ston; plastering mat; lime & cam	130	1,954	482				
27 Mineral fuels, oils & product of their distillation;etc			12				12
28 Inorgn chem; compds of prec met, radioact elements etc		174					
29 Organic chemicals.	171	358	292				
30 Pharmaceutical products.	807	3,531	3,867				
32 Tanning/dyeing extract; tannins & derivs; pigm etc		108	111				
33 Essential oils & resinoids; perf, cosmetic/toilet prep			161				
37 Photographic or cinematographic goods.		33					
38 Miscellaneous chemical products		248	22				
39 Plastics and articles thereof	28	845	363				
40 Rubber and articles thereof.	13		59				
41 Raw hides and skins (other than furskins) and leather.		47					
44 Wood and articles of wood; wood charcoal.	31	81	70				
48 Paper & paperboard; art of paper pulp, paper/paperboard	257	1,249	752				633
52 Cotton.	5		16				
54 Man-made filaments.	27	31	39				
55 Man-made staple fibres.		3					
61 Art of apparel & clothing access, knitted or crocheted.	11	197	94				
62 Art of apparel & clothing access, not knitted/crocheted			18				
63 Other made up textile articles; sets; worn clothing etc		23	79				
65 Headgear and parts thereof.			5				
70 Glass and glassware.		25	18				
71 Natural/cultured pearls, prec stones & metals, coin etc	61		61				
72 Iron and steel		237					
73 Articles of iron or steel	167	8,065	299				
76 Aluminium and articles thereof.		358	7				
82 Tool, implement, cutlery, spoon & fork, of base met etc	526	2,140	1,613				
83 Miscellaneous articles of base metal.	25	273	103				
84 Machinery, boilers, mechanical appliances, engines, pts	327	2,750	2,271				
85 Electrical mchy equip parts thereof; sound recorder etc	222	1,549	879		48		37
86 Railw/tramw locom, rolling-stock & parts thereof; etc		101	59				
87 Vehicles o/t railw/tramw roll-stock, pts & accessories	30	2,053	167				
89 Ships, boats and floating structures.	87		165				
90 Optical, photo, cine, meas, checking, precision, etc	820	1,257	1,264				
92 Musical instruments; parts and access of such articles			34				
94 Furniture; bedding, mattress, matt support, cushion etc	222	1,061	800				
95 Toys, games & sports requisites; parts & access thereof	4	804	4				
97 Works of art, collectors' pieces and antiques.		155					
98 Special Classification Provisions	30	402	479				
99 Special Transaction - Trade.	118	731	541			16	17
Total	8,319	41,391	26,031		130	341	824
Papua, N.G.							
02 Meat and edible meat offal.		43					
48 Paper & paperboard; art of paper pulp, paper/paperboard			646				646
82 Tool, implement, cutlery, spoon & fork, of base met etc	13	61	128				
84 Machinery, boilers, mechanical appliances, engines, pts	11	1,033	858				
85 Electrical mchy equip parts thereof; sound recorder etc		34	112				
88 Aircraft, spacecraft, and parts thereof.		25					
98 Special Classification Provisions			361				
99 Special Transaction - Trade.		28	34	4			
Total	24	1,228	2,141	4			646

(1) See footnote(s) at the end of the statistical tables.

TABLE 2. DOMESTIC EXPORTS BY COUNTRY, H.S. CHAPTER AND PROVINCE OF ORIGIN
 TABLEAU 2. EXPORTATIONS NATIONALES PAR PAYS, CHAPITRE S.H. ET PROVINCE D'ORIGINE

January to September - Janvier à septembre
 2001

Quebec	Ontario	Manitoba	Saskat- chewan	Alberta	British Columbia	Yukon/N.W.T./ Nunavut (1)	Pays/Chapitres S.H.
Québec	Ontario	Manitoba	Saskat- chewan	Alberta	Colombie britannique	Yukon/T.N.-O./ Nunavut (1)	
Thousands of dollars - milliers de dollars							
Panama							
4,342	438	666					Viandes et abats comestibles. 02
692	923						Poissons & crustacés, mollusques & autres invertébrés aquatiques. 03
119	25		586	44			Lait & produits; oeufs d'oiseaux; miel nat; prod comestible, nda 04
20							Légumes, plantes, racines et tubercules alimentaires. 07
12	10						Café, thé, maté et épices. 09
26	6	58	12	139			Céréales. 10
							Prod de mino; malt; amidons & féculés; inuline; gluten de froment 11
							Graine, fruits oléagineux; graines, semences et fruit divers; etc 12
							Commes, résines et autres suc et extraits végétaux. 13
93						768	Graisses & huiles ani/vég; gras aliment élaborées; cires ani etc 15
	50						Préparations de viandes, poissons ou crustacés, mollusques etc 16
123	54						Sucres et sucreries. 17
166	99						Prép base de céréales, farines, amidons, féculés/lait; pâtisserie 19
47	263						Préparations de légumes, de fruits ou d'autres parties de plantes 20
41	45						Préparations alimentaires diverses. 21
	23						Boissons, liquides alcooliques et vinaigres. 22
370							Résidus & déchets des ind alimentaires; aliment prép pour animaux 23
482							Tabacs et succédanés de tabac fabriqués. 24
							Sel; soufre; terres et pierres; plâtres, chaux et ciments. 25
292							Combustibles minéraux, huiles; matières bitumineuses; cires etc 27
452	3,415						Prod chimique inorg; comp inorg/org méta/préc, éléments etc 28
111							Produits chimiques organiques. 29
45	116						Produits pharmaceutiques. 30
							Extraits tannants/tinctoires; tanins; pigments; peinture; etc 32
	22						Huil essent & résinoïde; prod de parf/toil prép & prép cosmétique 33
270	93						Produits photographiques ou cinématographiques. 37
13	45						Produits divers des industries chimiques 38
							Matières plastiques et ouvrages en ces matières 39
51	19						Caoutchouc et ouvrages en caoutchouc. 40
65	33						Peaux (autres que les pelleteries) et cuirs. 41
16						20	Bois, charbon de bois et ouvrages en bois. 44
39							Papiers et carton; ouvrage en pâte de cellulose, en papier/carton 48
							Coton. 52
94							Filaments synthétiques ou artificiels. 54
18							Fibres synthétiques ou artificielles discontinues. 55
4	75						Vêtements et accessoires du vêtement, en bonneterie. 61
5							Vêtements et accessoires du vêtement, autres qu'en bonneterie. 62
	18						Autre article tex confectionné; assortiment; friperie & chiffon 63
	61						Coiffures et parties de coiffures. 65
							Verre et ouvrages en verre. 70
170	17	5					Perle fine/de culture, pierre gemme et métaux préc; monnaies etc 71
							Fonte, fer et acier 72
	6					105	Ouvrages en fonte, fer ou acier 73
1,586	26						Aluminium et ouvrages en aluminium. 76
	103						Outils et outillage, art de coutellerie & couverts de table, etc 82
566	1,067			560	39		Ouvrages divers en métaux communs. 83
175	606			31	17		Machines, chaudières, appareils et engins mécaniques, parties 84
59							Machines, appareil & mat él & parties; app enregistrement etc 85
89	78						Véhicules & matériel pour voies ferrées et leurs parties; etc 86
121	44						Voiture auto, tract, cyc & autre véh terrestre, leur part & acces 87
121	233		760			149	Navigation maritime ou fluviale. 89
34							Instr & appareil d'optique, photo/ciné, mesure, contrôle etc 90
412	378					10	Instruments de musique; parties & accessoires de ces instruments. 92
4							Meubles; mobilier médico-chirurgical; articles de literie etc 94
							Jouet, jeux, article pour divertissement/sport; parties & acces 95
474	5						Objets d'art, de collection ou d'antiquité. 97
255	192	9	12	6	30		Dispositions de classification spéciale 98
							Transactions spéciales - commerciales. 99
12,093	8,606	740	1,371	784	1,140		Total
Papouasie, N.-G.							
							Viandes et abats comestibles. 02
	128						Papiers et carton; ouvrage en pâte de cellulose, en papier/carton 48
16	160			75	605		Outils et outillage, art de coutellerie & couverts de table, etc 82
8	89			15			Machines, chaudières, appareils et engins mécaniques, parties 84
							Machines, appareil & mat él & parties; app enregistrement etc 85
338	8			15			Navigation aérienne ou spatiale. 88
9				8	11		Dispositions de classification spéciale 98
							Transactions spéciales - commerciales. 99
372	386			114	616		Total

(1) Voir note(s) à la fin des tableaux statistiques.

TABLE 2. DOMESTIC EXPORTS BY COUNTRY, H.S. CHAPTER AND PROVINCE OF ORIGIN
 TABLEAU 2. EXPORTATIONS NATIONALES PAR PAYS, CHAPITRE S.H. ET PROVINCE D'ORIGINE

Country/H.S. Chapter	All Provinces Toutes les provinces			January to September - Janvier à septembre 2001			
	July- September	January to September		Newfound- land	Prince Edward Is.	Nova Scotia	New Brunswick
	Juillet- Septembre	Janvier à septembre		Terre- Neuve	Î. Prince- Édouard	Nouvelle- Écosse	Nouveau- Brunswick
	2001	2000	2001				
Thousands of dollars - milliers de dollars							
Paraguay							
02 Meat and edible meat offal.			26				
05 Products of animal origin, nes or included.			15				
07 Edible vegetables and certain roots and tubers.	8		12				
17 Sugars and sugar confectionery.							9
22 Beverages, spirits and vinegar.							95
24 Tobacco and manufactured tobacco substitutes.			1,272				380
27 Mineral fuels, oils & product of their distillation; etc	6		6				50
30 Pharmaceutical products.	18		8				31
37 Photographic or cinematographic goods.	31						31
39 Plastics and articles thereof	5		7				35
44 Wood and articles of wood; wood charcoal.	15		35				15
48 Paper & paperboard; art of paper pulp, paper/paperboard	430						776
54 Man-made filaments.	23		50				75
55 Man-made staple fibres.	18		43				18
57 Carpets and other textile floor coverings.	2						2
58 Special woven fab; tufted tex fab; lace; tapestries etc			33				
59 Impregnated, coated, cover/laminated textile fabric etc			5				
60 Knitted or crocheted fabrics.			35				
63 Other made up textile articles; sets; worn clothing etc	17		10				17
70 Glass and glassware.							13
73 Articles of iron or steel			43				26
82 Tool, implement, cutlery, spoon & fork, of base met etc	3		7				8
84 Machinery, boilers, mechanical appliances, engines, pts	221		354				873
85 Electrical mchy equip parts thereof; sound recorder etc	799		340				1,015
87 Vehicles o/t railw/tramw roll-stock, pts & accessories			34				
90 Optical, photo, cine, meas, checking, precision, etc							9
92 Musical instruments; parts and access of such articles	60						60
94 Furniture; bedding, mattress, matt support, cushion etc	23		147				23
95 Toys, games & sports requisites; parts & access thereof	132		796				481
98 Special Classification Provisions	42		220				106
99 Special Transaction - Trade.	17		204				39
Total	1,877	3,710	4,226				776
Peru							
02 Meat and edible meat offal.	1,344	1,883	2,687				
03 Fish & crustacean, mollusc & other aquatic invertebrate			49				
04 Dairy prod; birds' eggs; natural honey; edible prod nes	417	321	469				
05 Products of animal origin, nes or included.			9				10
07 Edible vegetables and certain roots and tubers.	1,224	8,338	8,270				
10 Cereals.	18,020	75,291	65,783				
11 Prod mill indust; malt; starches; inulin; wheat gluten	36	1,028	69				
12 Oil seed, oleagi fruits; miscell grain, seed, fruit etc	123	201	267				
15 Animal/veg fats & oils & their cleavage products; etc	2,784	15	3,412			12	
18 Cocoa and cocoa preparations.		8					
19 Prep of cereal, flour, starch/milk; pastrycooks' prod	6		6				6
20 Prep of vegetable, fruit, nuts or other parts of plants	16	126	16				16
21 Miscellaneous edible preparations.	63	51	178				
23 Residues & waste from the food indust; prepr ani fodder	21	78	240				
24 Tobacco and manufactured tobacco substitutes.			10				
25 Salt; sulphur; earth & ston; plastering mat; lime & cem	141	753	565				
26 Ores, slag and ash.		8,985	7,012				
27 Mineral fuels, oils & product of their distillation; etc	38	286	216			4	
28 Inorgn chem; compds of prec met, radioact elements etc		123	63				
29 Organic chemicals.	38	317	349				
30 Pharmaceutical products.	1	121	68				32
31 Fertilizers		9	1,110				
32 Tanning/dyeing extract; tannins & derivs; pigm etc		209					
34 Soap, organic surface-active agents, washing prep, etc	4	19	27			4	
35 Albuminoidal subs; modified starches; glues; enzymes.		66					
37 Photographic or cinematographic goods.	3	108	99				
38 Miscellaneous chemical products	84	1,398	472				2
39 Plastics and articles thereof	294	3,002	1,349				
40 Rubber and articles thereof.	132	215	189				
44 Wood and articles of wood; wood charcoal.	2,642	264	2,658				
47 Pulp of wood/of other fibrous cellulosic mat; recovered			208				
48 Paper & paperboard; art of paper pulp, paper/paperboard	1,698	2,139	3,341			974	338
49 Printed books, newspapers, pictures & other product etc	79	2,092	263				
51 Wool, fine/coarse animal hair, horsehair yarn & fabric		120	9				
52 Cotton.	13	11	59				

(1) See footnote(s) at the end of the statistical tables.

TABLE 2. DOMESTIC EXPORTS BY COUNTRY, H.S. CHAPTER AND PROVINCE OF ORIGIN
 TABLEAU 2. EXPORTATIONS NATIONALES PAR PAYS, CHAPITRE S.H. ET PROVINCE D'ORIGINE

January to September - Janvier à septembre
 2001

Quebec	Ontario	Manitoba	Saskat- chewan	Alberta	British Columbia	Yukon/N.W.T./ Nunavut (1)	Pays/Chapitres S.H.
Québec	Ontario	Manitoba	Saskat- chewan	Alberta	Colombie britannique	Yukon/T.N.-O./ Nunavut (1)	

Thousands of dollars - milliers de dollars

							Paraguay	
							Viandes et abats comestibles.	02
	14						Autres produits d'origine animale, nda.	05
			8	7			Légumes, plantes, racines et tubercules alimentaires.	07
	9						Sucres et sucreries.	17
380		85			10		Boissons, liquides alcooliques et vinaigres.	22
							Tabacs et succédanés de tabac fabriqués.	24
14	50						Combustibles minéraux, huiles; matières bitumineuses; cires etc	27
	17						Produits pharmaceutiques.	30
	31						Produits photographiques ou cinématographiques.	37
	35						Matières plastiques et ouvrages en ces matières	39
					15		Bois, charbon de bois et ouvrages en bois.	44
75							Papiers et carton; ouvrage en pâte de cellulose, en papier/carton	48
18							Filaments synthétiques ou artificiels.	54
2							Fibres synthétiques ou artificielles discontinues.	55
							Tapis et autres revêtements de sol en matières textiles.	57
							Tissus spéciaux; surface tex touffatée; dentelle; tapisserie; etc	58
							Tissus imprégnés, enduits, recouverts ou stratifiés; etc	59
							Étoffes de bonneterie.	60
17							Autre article tex confectionné; assortiment; friperie & chiffon	63
13							Verre et ouvrages en verre.	70
25							Ouvrages en fonte, fer ou acier	73
	8						Outils et outillage, art de coutellerie & couverts de table, etc	82
385	261	163			62		Machines, chaudières, appareils et engins mécaniques, parties	84
181	70			25	737		Machines, appareil & mat él & parties; app enregistrement etc	85
9							Voiture auto, tract, cyc & autre véh terrestre, leur part & acces	87
60							Instr & appareil d'optique, photo/ciné, mesure, contrôle etc	90
23							Instruments de musique; parties & accessoires de ces instruments.	92
429	7			44			Meubles; mobilier médico-chirurgical; articles de literie etc	94
	61	45					Jouet, jeux, article pour divertissement/sport; parties & acces	95
12	8	8	8	1			Dispositions de classification spéciale	98
							Transactions spéciales - commerciales.	99
1,650	576	138	180	80	824		Total	
							Pérou	
							Viandes et abats comestibles.	02
48	76	42	93	2,111	314		Poissons & crustacés, mollusques & autres invertébrés aquatiques.	03
52	417						Laits & produits; oeufs d'oiseaux; miel nat; prod comestible, nda	04
	10						Autres produits d'origine animale, nda.	05
	534	715	4,391	1,010	1,618		Légumes, plantes, racines et tubercules alimentaires.	07
	48	6,391	40,537	18,530	275		Céréales.	10
				69			Prod de mino; malt; amidons & féculés; inuline; gluten de froment	11
		41	172	1	51		Graines, fruits oléagineux; graines, semences et fruit divers; etc	12
					3,400		Graisses & huiles ani/vég; gras aliment élaborées; cires ani etc	15
							Cacao et ses préparations.	18
							Prép base de céréales, farines, amidons, féculés/lait; pâtisserie	19
7	170						Préparations de légumes, de fruits ou d'autres parties de plantes	20
	32			21	173		Préparations alimentaires diverses.	21
	10		12				Résidus & déchets des ind alimentaires; aliment prép pour animaux	23
565							Tabacs et succédanés de tabac fabriqués.	24
							Sel; soufre; terres et pierres; plâtres, chaux et ciments.	25
					7,012		Minerais, scories et cendres.	26
18	78				133		Combustibles minéraux, huiles; matières bitumineuses; cires etc	27
43	305				44		Prod chimique inorg; comp inorg/org méta/préc, éléments etc	28
19	16						Produits chimiques organiques.	29
	7		1,103				Produits pharmaceutiques.	30
							Engrais.	31
23							Extraits tannants/tinctoires; tanins; pigments; peinture; etc	32
							Savons, agent de surface organique, prép pr lessive, prép lub, etc	34
49	50						Mati albuminoïde; prod à base d'amidon/fécule mod; colle; enzyme	35
10	460						Produits photographiques ou cinématographiques.	37
669	617	34		27			Produits divers des industries chimiques	38
117	60			10			Matières plastiques et ouvrages en ces matières	39
2,642					15		Caoutchouc et ouvrages en caoutchouc.	40
					208		Bois, charbon de bois et ouvrages en bois.	44
1,501	377				149		Pâte de bois/d'autres mat fib cellulosei ques; papier etc à recycl	47
	257			6			Papiers et carton; ouvrage en pâte de cellulose, en papier/carton	48
9							Produits de l'édition, presse; autres industries graphiques, etc	49
17	41						Laine, poils fin ou grossiers; fils et tissus de crin.	51
							Coton.	52

(1) Voir note(s) à la fin des tableaux statistiques.

TABLE 2. DOMESTIC EXPORTS BY COUNTRY, H.S. CHAPTER AND PROVINCE OF ORIGIN
 TABLEAU 2. EXPORTATIONS NATIONALES PAR PAYS, CHAPITRE S.H. ET PROVINCE D'ORIGINE

Country/H.S. Chapter	All Provinces Toutes les provinces			January to September - Janvier à septembre 2001			
	July- September	January to September		Newfound- land	Prince Edward Is.	Nova Scotia	New Brunswick
	Juillet- Septembre	Janvier à septembre		Terre- Neuve	Î.Prince- Édouard	Nouvelle- Écosse	Nouveau- Brunswick
	2001	2000	2001				
Thousands of dollars - milliers de dollars							
Peru (cont.)							
53 Other vegetable textile fibres; paper yarn & woven fab			22				
54 Man-made filaments.	120	204	317				
55 Man-made staple fibres.			36				
56 Wadding, felt & nonwoven; yarns; twine, cordage, etc			24				
58 Special woven fab; tufted tex fab; lace; tapestries etc	4		13				
59 Impregnated, coated, cover/laminated textile fabric etc	235	461	605				
60 Knitted or crocheted fabrics.			5				
61 Art of apparel & clothing access, knitted or crocheted.			3				
62 Art of apparel & clothing access, not knitted/crocheted			109				
63 Other made up textile articles; sets; worn clothing etc	134	58	146				
64 Footwear, gaiters and the like; parts of such articles.			10				
68 Art of stone, plaster, cement, asbestos, mica/sim mat			689				
70 Glass and glassware.	39	118	177				
71 Natural/cultured pearls, prec stones & metals, coin etc			14				
72 Iron and steel	20	94	150				
73 Articles of iron or steel	385	7,670	2,625				
74 Copper and articles thereof	5	6	5				
76 Aluminium and articles thereof.	19	289	19				
82 Tool, implement, cutlery, spoon & fork, of base met etc	82	340	235				
83 Miscellaneous articles of base metal.			13				
84 Machinery, boilers, mechanical appliances, engines, pts	9,395	24,993	22,421			34	
85 Electrical mchy equip parts thereof; sound recorder etc	409	5,734	3,168				
86 Railw/tramw locom, rolling-stock & parts thereof; etc	99	63	99				
87 Vehicles o/t railw/tramw roll-stock, pts & accessories	126	1,222	1,451				
90 Optical, photo, cine, meas, checking, precision, etc	179	2,483	808				
94 Furniture; bedding, mattress, matt support, cushion etc	223	2,188	496				
95 Toys, games & sports requisites; parts & access thereof	278	65	376			259	
98 Special Classification Provisions	60	420	248				
99 Special Transaction - Trade.	310	1,141	955			63	
Total	41,367	155,399	134,604			1,389	361
Philippines							
01 Live animals.	61	305	157				
02 Meat and edible meat offal.	3,451	6,949	7,277		39		
03 Fish & crustacean, mollusc & other aquatic invertebrate		17	436				
04 Dairy prod; birds' eggs; natural honey; edible prod nes	362	676	909				
05 Products of animal origin, nes or included.	42	52	98				
07 Edible vegetables and certain roots and tubers.	2,005	1,112	4,821				
08 Edible fruit and nuts; peel of citrus fruit or melons.	60	1,291	164				
10 Cereals.	52,073	84,625	126,043				
11 Prod mill indust; malt; starches; inulin; wheat gluten	37	1,388	827		118		8
12 Oil seed, oleagi fruits; miscell grain, seed, fruit etc	641	2,470	1,496				
15 Animal/veg fats & oils & their cleavage products; etc	136	993	807				
16 Prep of meat, fish or crustaceans, molluscs etc	36	224	405				
17 Sugars and sugar confectionery.	32	102	51				
18 Cocoa and cocoa preparations.	26		61				
19 Prep of cereal, flour, starch/milk; pastrycooks' prod	73	65	112				3
20 Prep of vegetable, fruit, nuts or other parts of plants	1,164	4,118	4,723				4,126
21 Miscellaneous edible preparations.	108	621	1,031				1
22 Beverages, spirits and vinegar.	4,580	44	5,243				57
23 Residues & waste from the food indust; prepr ani fodder	71	287	242				
24 Tobacco and manufactured tobacco substitutes.		5,449	2,487				
25 Salt; sulphur; earth & ston; plastering mat; lime & cem	574	4,564	1,552				
26 Ores, slag and ash.		32,425	8,691				
28 Inorgn chem; compds of prec met, radioact elements etc	149	538	612				
29 Organic chemicals.		96	359			122	
30 Pharmaceutical products.	207	392	408				
31 Fertilizers	3,461	6,903	5,851				
32 Tanning/dyeing extract; tannins & derivs; pigm etc	14	55	26				
33 Essential oils & resinoids; perf, cosmetic/toilet prep	97	158	548				
34 Soap, organic surface-active agents, washing prep, etc		103	293				
35 Albuminoidal subs; modified starches; glues; enzymes.	61	110	104				
38 Miscellaneous chemical products	124	563	466				
39 Plastics and articles thereof	483	3,759	2,958				
40 Rubber and articles thereof.		353	501				
41 Raw hides and skins (other than furskins) and leather.	52		52				
42 Articles of leather; saddlery/harness; travel goods etc	20		96				
44 Wood and articles of wood; wood charcoal.	2,999	12,063	11,150				
45 Cork and articles of cork.			6				

(1) See footnote(s) at the end of the statistical tables.

TABLE 2. DOMESTIC EXPORTS BY COUNTRY, H.S. CHAPTER AND PROVINCE OF ORIGIN
 TABLEAU 2. EXPORTATIONS NATIONALES PAR PAYS, CHAPITRE S.H. ET PROVINCE D'ORIGINE

January to September - Janvier à septembre
 2001

Quebec	Ontario	Manitoba	Saskatchewan	Alberta	British Columbia	Yukon/N.W.T./ Nunavut (1)	Pays/Chapitres S.H.
Québec	Ontario	Manitoba	Saskatchewan	Alberta	Colombie britannique	Yukon/T.N.-O./ Nunavut (1)	
Thousands of dollars - milliers de dollars							
Pérou (suite)							
			22				Autres fibres textiles végétales; fils & tissus de fils de papier 53
164	153						Filaments synthétiques ou artificiels. 54
36	24						Fibres synthétiques ou artificielles discontinues. 55
13							Quates, feutres non-tissé; ficelles, cordes et cordages; etc 56
605							Tissus spéciaux; surface tex touffetée; dentelle; tapisserie; etc 58
5							Tissus imprégnés, enduits, recouverts ou stratifiés; etc 59
							Étoffes de bonneterie. 60
							Vêtements et accessoires du vêtement, en bonneterie. 61
12	23						Vêtements et accessoires du vêtement, autres qu'en bonneterie. 62
	10				111		Autre article tex confectionné; assortiment; friperie à chiffon 63
	689						Chaussures, guêtres et articles analogues; parties de ces objets. 64
39	138						Ouvrage en pierre, plâtre, ciment, amiante, mica/matière analogue 68
							Verre et ouvrages en verre. 70
85	65						Perle fine/de culture, pierre gemme et métaux préc; monnaies etc 71
1,214	1,252			54	104		Fonte, fer et acier 72
	5						Ouvrages en fonte, fer ou acier 73
19							Cuivre et ouvrages en cuivre 74
	143				91		Aluminium et ouvrages en aluminium. 76
6,622	13,597			139	2,026		Outils et outillage, art de coutellerie & couverts de table, etc 82
1,269	1,244			381	272		Ouvrages divers en métaux communs. 83
99							Machines, chaudières, appareils et engins mécaniques, parties 84
63	918			25	443		Machines, appareil & mat él & parties; app enregistrement etc 85
312	240			25	229		Véhicules & matériel pour voies ferrées et leurs parties; etc 86
8	476				12		Voiture auto, tract, cyc & autre véh terrestre, leur part & accas 87
116							Instr & appareil d'optique, photo/ciné, mesure, contrôle etc 90
69	149				30		Meubles; mobilier médico-chirurgical; articles de literie etc 94
304	282	9	16	56	221		Jouet, jeux, article pour divertissement/sport; parties & acces 95
							Dispositions de classification spéciale 98
							Transactions spéciales - commerciales. 99
16,861	22,990	7,235	46,351	22,473	16,941		Total
Philippines							
	157						Animaux vivants. 01
2,592	988	1,124	533	678	1,320		Viandes et abats comestibles. 02
436							Poissons & crustacés, mollusques & autres invertébrés aquatiques. 03
665	101			142			Laits & produits; oeufs d'oiseaux; miel nat; prod comestible, nda 04
				76	21		Autres produits d'origine animale, nda. 05
		78	3,604	1,115	22		Légumes, plantes, racines et tubercules alimentaires. 07
78					85		Fruits comestibles; écorces d'agrumes ou de melons. 08
		22,365	58,486	44,394	795		Céréales. 10
		2	556	141			Prod de mino; malt; amidons & féculés; inuline; gluten de froment 11
360	1,136						Graine, fruits oléagineux; graines, semences et fruit divers; etc 12
				478	328		Graisses & huiles ani/vég; grais aliment élaborées; cires ani etc 15
196					208		Préparations de viandes, poissons ou crustacés, mollusques etc 16
	51						Sucres et sucreries. 17
	1				59		Cacao et ses préparations. 18
	50			23	35		Prép base de céréales, farines, amidons, féculés/lait; pâtisserie 19
	280	49		219	47		Préparations de légumes, de fruits ou d'autres parties de plantes 20
	843				186		Préparations alimentaires diverses. 21
	5,182				2		Boissons, liquides alcooliques et vinaigres. 22
10	138	81		12			Résidus & déchets des ind alimentaires; aliment prép pour animaux 23
					2,487		Tabacs et succédanés de tabac fabriqués. 24
1,524	26				1		Sal; soufre; terres et pierres; plâtres, chaux et ciments. 25
					8,691		Minerais, scories et cendres. 26
591	6				14		Prod chimique inorg; comp inorg/org méta/préc, éléments etc 28
	237						Produits chimiques organiques. 29
64	344						Produits pharmaceutiques. 30
			5,851				Engrais. 31
	26						Extraits tannants/tinctoriaux; tanins; pigments; peinture; etc 32
38	510						Huil essent & résinoïde; prod de parf/toil prép & prép cosmétique 33
	89				203		Savons, agent de surface organique, prép pr lessive, prép lub, etc 34
18	86						Mati albuminoïde; prod à base d'amidon/fécule mod; colle; enzyme 35
34	339				90		Produits divers des industries chimiques 38
91	1,850	3		878	134		Matières plastiques et ouvrages en ces matières 39
	476				24		Caoutchouc et ouvrages en caoutchouc. 40
							Peaux (autres que les pelletteries) et cuirs. 41
52	96						Ouvrage en cuir; bourrellerie ou sellerie; article de voyage, etc 42
1,273	18			35	9,823		Bois, charbon de bois et ouvrages en bois. 44
							Liège et ouvrages en liège. 45

(1) Voir note(s) à la fin des tableaux statistiques.

TABLE 2. DOMESTIC EXPORTS BY COUNTRY, H.S. CHAPTER AND PROVINCE OF ORIGIN
TABLEAU 2. EXPORTATIONS NATIONALES PAR PAYS, CHAPITRE S.H. ET PROVINCE D'ORIGINE

Country/H.S. Chapter	All Provinces Toutes les provinces			January to September - Janvier à septembre 2001			
	July- September	January to September		Newfound- land	Prince Edward Is.	Nova Scotia	New Brunswick
	Juillet- Septembre	Janvier à septembre		Terre- Neuve	Î. Prince- Édouard	Nouvelle- Écosse	Nouveau- Brunswick
	2001	2000	2001				
Thousands of dollars - milliers de dollars							
Philippines (cont.)							
47 Pulp of wood/of other fibrous cellulosic mat; recovered	1,247	8,457	6,021			118	
48 Paper & paperboard; art of paper pulp, paper/paperboard	4,876	8,858	13,800			1,967	2,653
49 Printed books, newspapers, pictures & other product etc	93	167	392				
52 Cotton.		52	52				
54 Man-made filaments.	883	1,526	1,781				
55 Man-made staple fibres.	365	395	857				
56 Wadding, felt & nonwoven; yarns; twine, cordage, etc			2				
59 Impregnated, coated, cover/laminated textile fabric etc	204	755	359				
61 Art of apparel & clothing access, knitted or crocheted.		31	26				
62 Art of apparel & clothing access, not knitted/crocheted		16					
63 Other made up textile articles; sets; worn clothing etc		62	151				
66 Umbrellas, walking-sticks, seat-sticks, whips, etc		52					
68 Art of stone, plaster, cement, asbestos, mica/sim mat	2	7	4				
69 Ceramic products.			16				
70 Glass and glassware.		33	50				
71 Natural/cultured pearls, prec stones & metals, coin etc		1,478					
72 Iron and steel	4	300	4				
73 Articles of iron or steel	168	3,121	909				
74 Copper and articles thereof	264	368	1,402				
75 Nickel and articles thereof	262	1,046	685				
76 Aluminium and articles thereof.		75	74				
78 Lead and articles thereof		376	35				
79 Zinc and articles thereof	868	9,542	2,287				
81 Other base metals; cermet; articles thereof		1	2				
82 Tool, implement, cutlery, spoon & fork, of base met etc	29	2	34				
83 Miscellaneous articles of base metal.	11	52	161				
84 Machinery, boilers, mechanical appliances, engines, pts	1,058	12,544	3,731				
85 Electrical mchy equip parts thereof; sound recorder etc	5,066	38,564	21,991			16	
87 Vehicles o/t railw/tramw roll-stock, pts & accessories	12	5,847	373				
88 Aircraft, spacecraft, and parts thereof.	264	37	2,385				
89 Ships, boats and floating structures.			240				
90 Optical, photo, cine, meas, checking, precision, etc	148	2,459	906				
91 Clocks and watches and parts thereof.	10	5	10				
92 Musical instruments; parts and access of such articles		4	10				
94 Furniture; bedding, mattress, matt support, cushion etc	47	1,010	180				
95 Toys, games & sports requisites; parts & access thereof	59	177	220				
96 Miscellaneous manufactured articles.	1		3				
98 Special Classification Provisions	1,834	3,333	3,710			52	
99 Special Transaction - Trade.	1,200	2,545	3,042			5	4
Total	92,198	276,205	256,998		158	2,283	6,855
Pitcairn Island							
73 Articles of iron or steel		80	79				
Total		80	79				
Poland							
01 Live animals.	38	73	38				
02 Meat and edible meat offal.	2,065	8,290	9,157				
03 Fish & crustacean, mollusc & other aquatic invertebrate	215	316	488	73		66	
04 Dairy prod; birds' eggs; natural honey; edible prod nes		211	146				
05 Products of animal origin, nes or included.	368	1,456	910				
07 Edible vegetables and certain roots and tubers.	149	438	529				
08 Edible fruit and nuts; peel of citrus fruit or melons.			62				
09 Coffee, tea, maté and spices.			25				
10 Cereals.			3,305				
12 Oil seed, oleagi fruits; miscell grain, seed, fruit etc	65	123	150				
13 Lac; gums, resins & other vegetable saps & extracts.		11					
16 Prep of meat, fish or crustaceans, molluscs etc	11	33	16				4
17 Sugars and sugar confectionery.	143	152	252				18
18 Cocoa and cocoa preparations.			37				
20 Prep of vegetable, fruit, nuts or other parts of plants	88	140	161				32
21 Miscellaneous edible preparations.	14	276	293				
22 Beverages, spirits and vinegar.		8	154				
23 Residues & waste from the food indust; prepr ani fodder	54	200	298				
25 Salt; sulphur; earth & ston; plastering mat; lime & cem		851	190				
26 Dres, slag and ash.		4,091	2,821				2,821
27 Mineral fuels, oils & product of their distillation;etc		36	46				

(1) See footnote(s) at the end of the statistical tables.

TABLE 2. DOMESTIC EXPORTS BY COUNTRY, H.S. CHAPTER AND PROVINCE OF ORIGIN
 TABLEAU 2. EXPORTATIONS NATIONALES PAR PAYS, CHAPITRE S.H. ET PROVINCE D'ORIGINE

January to September - Janvier à septembre
 2001

Quebec	Ontario	Manitoba	Saskat- chewan	Alberta	British Columbia	Yukon/N.W.T./ Nunavut (1)	Pays/Chapitres S.H.
Québec	Ontario	Manitoba	Saskat- chewan	Alberta	Colombie britannique	Yukon/T.N.-O./ Nunavut (1)	
Thousands of dollars - milliers de dollars							
Philippines (suite)							
274				1,852	3,775		Pâte de bois/d'autres mat fib cellulosi ques; papier etc à recycl 47
4,603	402				4,172		Papiers et carton; ouvrage en pâte de cellulose, en papier/carton 48
42	154	174			21		Produits de l'édition, presse; autres industries graphiques, etc 49
52							Coton. 52
72	1,709						Filaments synthétiques ou artificiels. 54
282				574			Fibres synthétiques ou artificielles discontinues. 55
359	2						Quates, feutres non-tissé; ficelles, cordes et cordages; etc 56
						26	Tissus imprégnés, enduits, recouverts ou stratifiés; etc 59
							Vêtements et accessoires du vêtement, en bonneterie. 61
	151						Vêtements et accessoires du vêtement, autres qu'en bonneterie. 62
							Autre article tex confectionné; assortiment; friperie à chiffon 63
	4						Parapluies, ombrelles, parasols, cannes, canne-siège, foudets, etc 66
	16						Ouvrage en pierre, plâtre, ciment, amiante, mica/matière analogue 68
	37			13			Produits céramiques. 69
							Verre et ouvrages en verre. 70
	4						Perle fine/de culture, pierre gemme et métaux préc; monnaies etc 71
24	679	6		10	187		Fonte, fer et acier 72
370	1,032						Ouvrages en fonte, fer ou acier 73
		685					Cuivre et ouvrages en cuivre 74
	74						Nickel et ouvrages en nickel 75
					35		Aluminium et ouvrages en aluminium. 76
					2,287		Plomb et ouvrages en plomb 78
					2		Zinc et ouvrages en zinc 79
	29				5		Autres métaux communs; cermet; ouvrages en ces matières 81
106	55						Outils et outillage, art de coutellerie & couverts de table, etc 82
504	2,409	226		321	268		Ouvrages divers en métaux communs. 83
13,270	6,291	43		1,664	703		Machines, chaudières, appareils et engins mécaniques, parties 84
34	284			44	10		Machines, appareil à mat él & parties; app enregistrement etc 85
1,526	567				290		Voiture auto, tract, cyc & autre véh terrestre, leur part. & acces 87
150					89		Navigation aérienne ou spatiale. 88
196	441			119	147		Navigation maritime ou fluviale. 89
10							Instr & appareil d'optique, photo/ciné, mesure, contrôle etc 90
	10						Horlogerie. 91
	75			41	63		Instruments de musique; parties & accessoires de ces instruments. 92
117	41				61		Meubles; mobilier médico-chirurgical; articles de literie etc 94
3							Jouet, jeux, article pour divertissement/sport; parties & acces 95
	1,131	420		57	2,047		Ouvrages divers. 96
288	1,372	34	31	432	872		Dispositions de classification spéciale 98
							Transactions spéciales - commerciales. 99
30,327	30,020	25,297	69,064	53,331	39,659		Total
Île Pitcairn							
79							Ouvrages en fonte, fer ou acier 73
79							Total
Pologne							
7,968	1,049	72	43	23			Animaux vivants. 01
		348					Viandes et abats comestibles. 02
	146						Poissons & crustacés, mollusques & autres invertébrés aquatiques. 03
597	312						Laits & produits; oeufs d'oiseaux; miel nat; prod comestible, nda 04
152	103	36	109	127			Autres produits d'origine animale, nda. 05
	62						Légumes, plantes, racines et tubercules alimentaires. 07
	25						Fruits comestibles; écorces d'agrumes ou de melons. 08
		.40	2,555	709			Café, thé, maté & épices. 09
56	62	19	10				Céréales. 10
							Graine, fruits oléagineux; graines, semences et fruit divers; etc 12
							Gommes, résines et autres sucs et extraits végétaux. 13
			11				Préparations de viandes, poissons ou crustacés, mollusques etc 16
233							Sucres et sucreries. 17
	37						Cacao et ses préparations. 18
97	28		3				Préparations de légumes, de fruits ou d'autres parties de plantes 20
113	179						Préparations alimentaires diverses. 21
	154						Boissons, liquides alcooliques et vinaigres. 22
18	247	31					Résidus & déchets des ind alimentaires; aliment prép pour animaux 23
190							Sel; soufre; terres et pierres; plâtres, chaux et ciments. 25
							Minerais, scories et cendres. 26
	46						Combustibles minéraux, huiles; matières bitumineuses; cires etc 27

(1) Voir note(s) à la fin des tableaux statistiques.

TABLE 2. DOMESTIC EXPORTS BY COUNTRY, H.S. CHAPTER AND PROVINCE OF ORIGIN
TABLEAU 2. EXPORTATIONS NATIONALES PAR PAYS, CHAPITRE S.H. ET PROVINCE D'ORIGINE

Country/H.S. Chapter	All Provinces Toutes les provinces			January to September - Janvier à septembre 2001			
	July- September	January to September		Newfound- land	Prince Edward Is.	Nova Scotia	New Brunswick
	Juillet- Septembre	Janvier à septembre		Terre- Neuve	Î.Prince- Édouard	Nouvelle- Écosse	Nouveau- Brunswick
	2001	2000	2001				
Thousands of dollars - milliers de dollars							
Poland (cont.)							
28 Inorgn chem; compds of prec met, radioact elements etc		143					
29 Organic chemicals.		125	109				
30 Pharmaceutical products.	1,207	10,712	8,279				
32 Tanning/dyeing extract; tannins & derivs; pigm etc	137	656	425				
33 Essential oils & resinoids; parf, cosmetic/toilet prep	172	558	172				
34 Soap, organic surface-active agents, washing prep, etc	42	447	348			74	
35 Albuminoidal subs; modified starches; glues; enzymes.		202					
38 Miscellaneous chemical products		422	316		8		
39 Plastics and articles thereof	443	3,017	1,689				
40 Rubber and articles thereof.	3	367	26				15
41 Raw hides and skins (other than furskins) and leather.	113		203				
42 Articles of leather; saddlery/harness; travel goods etc			22				
43 Furskins and artificial fur; manufactures thereof.	561	1,799	1,977				
44 Wood and articles of wood; wood charcoal.	353	913	1,240			48	68
47 Pulp of wood/of other fibrous cellulosic mat; recovered	41	4,228	2,401				
48 Paper & paperboard; art of paper pulp, paper/paperboard	48	683	51				
49 Printed books, newspapers, pictures & other product etc	6	165	20				
52 Cotton.		3					
54 Man-made filaments.	14	61	173				
55 Man-made staple fibres.		12	8				
57 Carpets and other textile floor coverings.		2					
58 Special woven fab; tufted tex fab; lace; tapestries etc		56					
59 Impregnated, coated, cover/laminated textile fabric etc	111	349	120				
60 Knitted or crocheted fabrics.	87	205	87				
61 Art of apparel & clothing access, knitted or crocheted.	2	15	17				
62 Art of apparel & clothing access, not knitted/crocheted	10	113	33				
63 Other made up textile articles; sets; worn clothing etc	64	325	323				
64 Footwear, gaiters and the like; parts of such articles.	54		54				
65 Headgear and parts thereof.		3	5				
67 Prepr feathers & down; arti flower; articles human hair	2		2				
68 Art of stone, plaster, cement, asbestos, mica/sim mat		20					
69 Ceramic products.		16					
70 Glass and glassware.	7	290	130				
71 Natural/cultured pearls, prec stones & metals, coin etc		3	12				
72 Iron and steel	769	2,012	2,352				
73 Articles of iron or steel	1,138	2,916	2,520				
74 Copper and articles thereof		704	116				
75 Nickel and articles thereof	54	115	319				
76 Aluminium and articles thereof.	202	694	661				
78 Lead and articles thereof			26				
81 Other base metals; cermets; articles thereof	66	425	83				
82 Tool, implement, cutlery, spoon & fork, of base met etc		69	48				
83 Miscellaneous articles of base metal.	1,685	4,565	4,482				
84 Machinery, boilers, mechanical appliances, engines, pts	5,093	20,329	15,150			279	
85 Electrical mchy equip parts thereof; sound recorder etc	2,094	9,486	5,970				
86 Railw/tramw locom, rolling-stock & parts thereof; etc		30					
87 Vehicles o/t railw/tramw roll-stock, pts & accessories	196	1,254	1,020				
88 Aircraft, spacecraft, and parts thereof.	5	1,082	10				
89 Ships, boats and floating structures.		66	7				
90 Optical, photo, cine, meas, checking, precision, etc	1,008	3,084	1,968				
91 Clocks and watches and parts thereof.		6	5				
92 Musical instruments; parts and access of such articles	7	8	28				
93 Arms and ammunition; parts and accessories thereof.		13	10				
94 Furniture; bedding, mattress, matt support, cushion etc	131	1,322	580			199	
95 Toys, games & sports requisites; parts & access thereof	134	618	304				
96 Miscellaneous manufactured articles.	42	40	42				
98 Special Classification Provisions	825	2,142	2,498				
99 Special Transaction - Trade.	8,349	9,497	9,671			7	120
Total	28,513	103,126	85,223	73	8	690	3,065
Portugal							
02 Meat and edible meat offal.			56				
03 Fish & crustacean, mollusc & other aquatic invertebrate	4,148	8,351	9,422	3,119		6,212	29
05 Products of animal origin, nes or included.	35	358	204				
07 Edible vegetables and certain roots and tubers.	886	3,981	4,245		57		
10 Cereals.	251	1,582	4,451			5	
12 Oil seed, oleagi fruits; miscell grain, seed, fruit etc		39	22				
13 Lac; gums, resins & other vegetable saps & extracts.	7		18				
16 Prep of meat, fish or crustaceans, molluscs etc			28				

(1) See footnote(s) at the end of the statistical tables.

TABLE 2. DOMESTIC EXPORTS BY COUNTRY, H.S. CHAPTER AND PROVINCE OF ORIGIN
TABLEAU 2. EXPORTATIONS NATIONALES PAR PAYS, CHAPITRE S.H. ET PROVINCE D'ORIGINE

January to September - Janvier à septembre
2001

Quebec	Ontario	Manitoba	Saskat- chewan	Alberta	British Columbia	Yukon/N.W.T./ Nunavut (1)	Pays/Chapitres S.H.
Québec	Ontario	Manitoba	Saskat- chewan	Alberta	Colombie britannique	Yukon/T.N.-O./ Nunavut (1)	
Thousands of dollars - milliers de dollars							
Pologne (suite)							
							Prod chimique inorg; comp inorg/org méta/préc, éléments etc 28
36	72						Produits chimiques organiques. 29
506	7,742	31					Produits pharmaceutiques. 30
93	332						Extraits tannants/tinctoires; tanins; pigments; peinture; etc 32
	172						Huile essent à résinoïde; prod de parf/toil prép & prép cosmétique 33
	274						Savons, agent de surface organique, prép pr lessive, prép lub, etc 34
	307						Mati albuminoïde; prod à base d'amidon/fécule mod; colle; enzyme 35
628	1,061						Produits divers des industries chimiques 38
	11						Matières plastiques et ouvrages en ces matières 39
66	104			33			Caoutchouc et ouvrages en caoutchouc. 40
	22						Peaux (autres que les pelleteries) et cuirs. 41
	1,977						Ouvrage en cuir; bourrellerie ou sellerie; article de voyage, etc 42
648	270			205			Pelleteries et fourrures; pelleteries factices. 43
76			556		1,768		Bois, charbon de bois et ouvrages en bois. 44
51							Pâte de bois/d'autres mat fib cellulosi ques; papier etc à recycl 47
3	14					2	Papiers et carton; ouvrage en pâte de cellulose, en papier/carton 48
							Produits de l'édition, presse; autres industries graphiques, etc 49
74	99						Coton. 52
	8						Filaments synthétiques ou artificiels. 54
							Fibres synthétiques ou artificielles discontinues. 55
							Tapis et autres revêtements de sol en matières textiles. 57
111	9						Tissus spéciaux; surface tex touffetée; dentelle; tapisserie; etc 58
87							Tissus imprégnés, enduits, recouverts ou stratifiés; etc 59
14	2						Étoffes de bonneterie. 60
33							Vêtements et accessoires du vêtement, en bonneterie. 61
	311						Vêtements et accessoires du vêtement, autres qu'en bonneterie. 62
	54					11	Autre article tex confectionné; assortiment; friperie & chiffon 63
5							Chaussures, guêtres et articles analogues; parties de ces objets. 64
2							Coiffures et parties de coiffures. 65
							Plume & duvet apprêtés à art en plume/duvet; fleur arti; etc 67
							Ouvrage en pierre, plâtre, ciment, amiante, mica/matière analogue 68
	123					7	Produits céramiques. 69
	12						Verre et ouvrages en verre. 70
49	2,303						Perle fine/de culture, pierre gemme et métaux préc; monnaies etc 71
1,369	1,088			62			Fonte, fer et acier 72
	116						Ouvrages en fonte, fer ou acier 73
319							Cuivre et ouvrages en cuivre 74
338	307	15					Nickel et ouvrages en nickel 75
26							Aluminium et ouvrages en aluminium. 76
83							Plomb et ouvrages en plomb 78
14	34						Autres métaux communs; cermets; ouvrages en ces matières 81
244	4,238						Outils et outillage, art de coutellerie & couverts de table, etc 82
7,331	5,631	48		1,684		175	Ouvrages divers en métaux communs. 83
1,741	4,213			15			Machines, chaudières, appareils et engins mécaniques, parties 84
							Machines, appareil & mat él & parties; app enregistrement etc 85
31	988						Véhicules & matériel pour voies ferrées et leurs parties; etc 86
	5		5				Voiture auto, tract, cyc & autre véh terrestre, leur part & acces 87
	7						Navigation aérienne ou spatiale. 88
374	1,545	5			43		Navigation maritime ou fluviale. 89
	5						Instr & appareil d'optique, photo/ciné, mesure, contrôle etc 90
	28						Horlogerie. 91
10							Instruments de musique; parties & accessoires de ces instruments. 92
49	244	87					Armes, munitions et leurs parties et accessoires 93
42	261						Meubles; mobilier médico-chirurgical; articles de literie etc 94
42							Jouet, jeux, article pour divertissement/sport; parties & acces 95
209	2,267		20			2	Ouvrages divers. 96
8,683	755	2		52		50	Dispositions de classification spéciale 98
							Transactions spéciales - commerciales. 99
32,830	39,523	739	3,315	2,957	2,017		Total
Portugal							
56							Viandes et abats comestibles. 02
	60						Poissons & crustacés, mollusques & autres invertébrés aquatiques. 03
	204						Autres produits d'origine animale, nda. 05
739	1,539	639	1,171	41	255		Légumes, plantes, racines et tubercules alimentaires. 07
59	13	826	2,189	1,333	23		Céréales. 10
22							Graine, fruits oléagineux; graines, semences et fruit divers; etc 12
18							Gommes, résines et autres sucs et extraits végétaux. 13
	28						Préparations de viandes, poissons ou crustacés, mollusques etc 16

(1) Voir note(s) à la fin des tableaux statistiques.

TABLE 2. DOMESTIC EXPORTS BY COUNTRY, H.S. CHAPTER AND PROVINCE OF ORIGIN
 TABLEAU 2. EXPORTATIONS NATIONALES PAR PAYS, CHAPITRE S.H. ET PROVINCE D'ORIGINE

Country/H.S. Chapter	All Provinces Toutes les provinces			January to September - Janvier à septembre 2001			
	July- September	January to September		Newfound- land	Prince Edward Is.	Nova Scotia	New Brunswick
	Juillet- Septembre	Janvier à septembre		Terre- Neuve	Î.Prince- Édouard	Nouvelle- Écosse	Nouveau- Brunswick
	2001	2000	2001				
Thousands of dollars - milliers de dollars							
Portugal (cont.)							
17 Sugars and sugar confectionery.	158	134	851				
20 Prep of vegetable, fruit, nuts or other parts of plants		33					
21 Miscellaneous edible preparations.			12				
22 Beverages, spirits and vinegar.	43	6	43				
23 Residues & waste from the food indust; prepr ani fodder.	96	223	193				
24 Tobacco and manufactured tobacco substitutes.	37		37				
25 Salt; sulphur; earth & ston; plastering mat; lime & cem	835	1,510	2,044			3	
26 Ores, slag and ash.		6,265					
27 Mineral fuels, oils & product of their distillation;etc		8,211	53				
28 Inorgn chem; compds of prec met, radioact elements etc		30					
29 Organic chemicals.		106	30				
30 Pharmaceutical products.	375	918	1,464				
32 Tanning/dyeing extract; tannins & derivs; pigm etc	2		5				
33 Essential oils & resinoids; perf, cosmetic/toilet prep	586	38	1,696				
34 Soap, organic surface-active agents, washing prep, etc		60					
35 Albuminoidal subs; modified starches; glues; enzymes.		48	43				
38 Miscellaneous chemical products			37				
39 Plastics and articles thereof	58	666	757				37
40 Rubber and articles thereof.	23	13	43				
41 Raw hides and skins (other than furskins) and leather.	82	578	528				
42 Articles of leather; saddlery/harness; travel goods etc		3	20				
43 Furskins and artificial fur; manufactures thereof.	50	89	95				
44 Wood and articles of wood; wood charcoal.	1,738	7,984	4,919		44	13	
45 Cork and articles of cork.			8				
47 Pulp of wood/of other fibrous cellulosic mat; recovered	3,464	1,798	12,226				
48 Paper & paperboard; art of paper pulp, paper/paperboard	1,443	4,701	8,113	37		68	
49 Printed books, newspapers, pictures & other product etc		18	58				
52 Cotton.		29					
54 Man-made filaments.			43				
56 Wadding, felt & nonwoven; yarns; twine, cordage, etc		77	43				
57 Carpets and other textile floor coverings.		18					
61 Art of apparel & clothing access, knitted or crocheted.		46	11				
63 Other made up textile articles; sets; worn clothing etc	14		39			10	
64 Footwear, gaiters and the like; parts of such articles.		31	27				
68 Art of stone, plaster, cement, asbestos, mica/sim mat		117	24				
70 Glass and glassware.	3	8	10				
72 Iron and steel		32					
73 Articles of iron or steel	406	1,738	1,181				
74 Copper and articles thereof		42					
76 Aluminium and articles thereof.	98	118	329				94
81 Other base metals; cermets; articles thereof			21				
82 Tool, implement, cutlery, spoon & fork, of base met etc	12	51	24				
83 Miscellaneous articles of base metal.		205	216				
84 Machinery, boilers, mechanical appliances, engines, pts	1,794	10,133	8,505				
85 Electrical mchy equip parts thereof; sound recorder etc	1,499	1,962	4,550				
86 Railw/tramw locom, rolling-stock & parts thereof; etc			24				
87 Vehicles o/t railw/tramw roll-stock, pts & accessories	179	1,328	1,270			16	11
88 Aircraft, spacecraft, and parts thereof.	72	47	367				
89 Ships, boats and floating structures.		1,467	1,028				244
90 Optical, photo, cine, meas, checking, precision, etc	1,046	3,855	3,358				
91 Clocks and watches and parts thereof.			8				
92 Musical instruments; parts and access of such articles		75	121				68
93 Arms and ammunition; parts and accessories thereof.		10	26				
94 Furniture; bedding, mattress, matt support, cushion etc		369	181				
95 Toys, games & sports requisites; parts & access thereof	13	548	157				
96 Miscellaneous manufactured articles.	9	80	20				
97 Works of art, collectors' pieces and antiques.		35					
98 Special Classification Provisions	1,038	2,700	2,563				
99 Special Transaction - Trade.	203	1,200	1,216			201	
Total	20,721	74,093	77,113	3,157	101	6,531	485
Qatar							
04 Dairy prod; birds' eggs; natural honey; edible prod nes	2	4	2				
05 Products of animal origin, nes or included.	16		16				
07 Edible vegetables and certain roots and tubers.		14	11				
08 Edible fruit and nuts; peel of citrus fruit or melons.			217				
12 Oil seed, oleagl fruits; miscell grain, seed, fruit etc		80	67				
19 Prep of cereal, flour, starch/milk; pastrycooks' prod		29					
20 Prep of vegetable, fruit, nuts or other parts of plants	1	240	25				22

(1) See footnote(s) at the end of the statistical tables.

TABLE 2. DOMESTIC EXPORTS BY COUNTRY, H.S. CHAPTER AND PROVINCE OF ORIGIN
 TABLEAU 2. EXPORTATIONS NATIONALES PAR PAYS, CHAPITRE S.H. ET PROVINCE D'ORIGINE

January to September - Janvier à septembre
 2001

Quebec	Ontario	Manitoba	Saskat- chewan	Alberta	British Columbia	Yukon/N.W.T./ Nunavut (1)	Pays/Chapitres S.H.
Québec	Ontario	Manitoba	Saskat- chewan	Alberta	Colombie britannique	Yukon/T.N.-O./ Nunavut (1)	
Thousands of dollars - milliers de dollars							
		851					Portugal (suite)
12							Sucres et sucreries. 17
43							Préparations de légumes, de fruits ou d'autres parties de plantes 20
118	50			25			Préparations alimentaires diverses. 21
37							Boissons, liquides alcooliques et vinaigres. 22
2,041							Résidus & déchets des ind alimentaires; aliment prép pour animaux 23
							Tabacs et succédanés de tabac fabriqués. 24
							Sel; soufre; terres et pierres; plâtres, chaux et ciments. 25
				53			Minerais, scories et cendres. 26
							Combustibles minéraux, huiles; matières bitumineuses; cires etc 27
	30						Prod chimique inorg; comp inorg/org méta/préc, éléments etc 28
90	842	531					Produits chimiques organiques. 29
2	2						Produits pharmaceutiques. 30
22	1,674						Extraits tannants/tinctoriaux; tanins; pigments; peinture; etc 32
							Huil essent & résinoïde; prod de parf/toil prép & prép cosmétique 33
							Savons, agent de surface organique, prép pr lessive, prép lub, etc 34
							Mati albuminoïde; prod à base d'amidon/fécule mod; colle; enzyme 35
37							Produits divers des industries chimiques 38
391	328						Matières plastiques et ouvrages en ces matières 39
5	38						Caoutchouc et ouvrages en caoutchouc. 40
42	40	242		203			Peaux (autres que les pelleteries) et cuirs. 41
	20						Ouvrage en cuir; bourrellerie ou sellerie; article de voyage, etc 42
25	43	24					Pelleteries et fourrures; pelleteries factices. 43
4,458	375					28	Bois, charbon de bois et ouvrages en bois. 44
	8						Liège et ouvrages en liège. 45
						12,226	Pâte de bois/d'autres mat fib cellulosi ques; papier etc à recycl 47
7,722	74				210		Papiers et carton; ouvrage en pâte de cellulose, en papier/carton 48
58							Produits de l'édition, presse; autres industries graphiques, etc 49
							Coton. 52
40	2						Filaments synthétiques ou artificiels. 54
43							Quates, feutres non-tissé; ficelles, cordes et cordages; etc 56
							Tapis et autres revêtements de sol en matières textiles. 57
	11						Vêtements et accessoires du vêtement, en bonneterie. 61
29							Autre article tex confectionné; assortiment; friperie & chiffon 63
13					13		Chaussures, guêtres et articles analogues; parties de ces objets. 64
24							Ouvrage en pierre, plâtre, ciment, amiante, mica/matière analogue 68
					10		Verre et ouvrages en verre. 70
							Fonte, fer et acier 72
160	277			742	1		Ouvrages en fonte, fer ou acier 73
							Cuivre et ouvrages en cuivre 74
233							Aluminium et ouvrages en aluminium. 76
21							Autres métaux communs; cermet; ouvrages en ces matières 81
7	16						Outils et outillage, art de coutellerie & couverts de table, etc 82
	216						Ouvrages divers en métaux communs. 83
1,513	6,841			4	146		Machines, chaudières, appareils et engins mécaniques, parties 84
2,565	1,926			36	21		Machines, appareil & mat él & parties; app enregistrement etc 85
17	6						Véhicules & matériel pour voies ferrées et leurs parties; etc 86
1,019	199				24		Voiture auto, tract, cyc & autre véh terrestre, leur part & acces 87
367							Navigation aérienne ou spatiale. 88
739	44						Navigation maritime ou fluviale. 89
186	2,628			391	152		Instr & appareil d'optique, photo/ciné, mesure, contrôle etc 90
	8						Horlogerie. 91
45							Instruments de musique; parties & accessoires de ces instruments. 92
26							Armes, munitions et leurs parties et accessoires 93
129	26	1		25			Meubles; mobilier médico-chirurgical; articles de literie etc 94
56	100						Jouet, jeux, article pour divertissement/sport; parties & acces 95
9	11						Ouvrages divers. 96
							Objets d'art, de collection ou d'antiquité. 97
556	1,620	154		134	97		Dispositions de classification spéciale 98
291	546	40	60	13	62		Transactions spéciales - commerciales. 99
24,109	20,565	2,461	3,421	3,005	13,274		Total
							Qatar
	2						Laits & produits; oeufs d'oiseaux; miel nat; prod comestible, nda 04
	16						Autres produits d'origine animale, nda. 05
11							Légumes, plantes, racines et tubercules alimentaires. 07
	217						Fruits comestibles; écorces d'agrumes ou de melons. 08
		67					Grains, fruits oléagineux; graines, semences et fruit divers; etc 12
							Prép base de céréales, farines, amidons, féculs/lait; pâtisserie 19
	3						Préparations de légumes, de fruits ou d'autres parties de plantes 20

(1) Voir note(s) à la fin des tableaux statistiques.

TABLE 2. DOMESTIC EXPORTS BY COUNTRY, H.S. CHAPTER AND PROVINCE OF ORIGIN
 TABLEAU 2. EXPORTATIONS NATIONALES PAR PAYS, CHAPITRE S.H. ET PROVINCE D'ORIGINE

Country/H.S. Chapter	All Provinces Toutes les provinces			January to September - Janvier à septembre 2001			
	July- September	January to September		Newfound- land	Prince Edward Is.	Nova Scotia	New Brunswick
	Juillet- Septembre	Janvier à septembre		Terre- Neuve	Î.Prince- Édouard	Nouvelle- Écosse	Nouveau- Brunswick
	2001	2000	2001				
Thousands of dollars - milliers de dollars							
Qatar (cont.)							
21 Miscellaneous edible preparations.	202	469	316				
22 Beverages, spirits and vinegar.		15					
23 Residues & waste from the food indust; prepr ani fodder			14				
25 Salt; sulphur; earth & ston; plastering mat; lime & cem		7					
27 Mineral fuels, oils & product of their distillation;etc			66				
29 Organic chemicals.		296					
30 Pharmaceutical products.	141	209	464				
32 Tanning/dyeing extract; tannins & derivs; pigm etc	4	32	4				
33 Essential oils & resinoids; perf, cosmetic/toilet prep		163	38				
34 Soap, organic surface-active agents, washing prep, etc			4				
38 Miscellaneous chemical products		6					
39 Plastics and articles thereof		91	252				
40 Rubber and articles thereof.		130					
42 Articles of leather; saddlery/harness; travel goods etc	1		1				
44 Wood and articles of wood; wood charcoal.	241	615	534				
48 Paper & paperboard; art of paper pulp, paper/paperboard		257	154				
49 Printed books, newspapers, pictures & other product etc		10					
54 Man-made filaments.		10	12				
57 Carpets and other textile floor coverings.	228	846	279				
59 Impregnated, coated, cover/laminated textile fabric etc		8					
61 Art of apparel & clothing access, knitted or crocheted.		33					
62 Art of apparel & clothing access, not knitted/crocheted.	35	2	46				
65 Headgear and parts thereof.			6				
73 Articles of iron or steel	44	237	606				
74 Copper and articles thereof		33					
82 Tool, implement, cutlery, spoon & fork, of base met etc	18	10	39				
83 Miscellaneous articles of base metal.		41	194				
84 Machinery, boilers, mechanical appliances, engines, pts	356	2,161	1,785				13
85 Electrical mchy equip parts thereof; sound recorder etc	4	1,520	4,925				
87 Vehicles o/t railw/tramw roll-stock, pts & accessories	59	584	3,533				
88 Aircraft, spacecraft, and parts thereof.	468	703	1,589				
90 Optical, photo, cine, meas, checking, precision, etc	116	1,147	598				
93 Arms and ammunition; parts and accessories thereof.		2					
94 Furniture; bedding, mattress, matt support, cushion etc	113	518	330				
95 Toys, games & sports requisites; parts & access thereof	612	266	674				
98 Special Classification Provisions	143	446	688				
99 Special Transaction - Trade.	79	351	296				
Total	2,892	11,600	17,802				22
Reunion							
02 Meat and edible meat offal.			39				
07 Edible vegetables and certain roots and tubers.	198	337	698				
10 Cereals.			4				
17 Sugars and sugar confectionery.			7				
44 Wood and articles of wood; wood charcoal.		169					
73 Articles of iron or steel		75					
84 Machinery, boilers, mechanical appliances, engines, pts		116	37				
85 Electrical mchy equip parts thereof; sound recorder etc			7				
99 Special Transaction - Trade.	7	3	20				
Total	205	701	816				
Romania							
02 Meat and edible meat offal.	189		636				
03 Fish & crustacean, mollusc & other aquatic invertebrate	77		128				128
05 Products of animal origin, nes or included.		60					
07 Edible vegetables and certain roots and tubers.		4	330				24
09 Coffee, tea, maté and spices.		14					
12 Oil seed, oleagi fruits; miscell grain, seed, fruit etc	26	133	48				
16 Prep of meat, fish or crustaceans, molluscs etc			26				
21 Miscellaneous edible preparations.			6				
23 Residues & waste from the food indust; prepr ani fodder	75	113	122				
24 Tobacco and manufactured tobacco substitutes.	52		52				
25 Salt; sulphur; earth & ston; plastering mat; lime & cem			17				
26 Ores, slag and ash.		5,761	3,861				
27 Mineral fuels, oils & product of their distillation;etc	265	11,942	797				
28 Inorgn chem; compds of prec met, radioact elements etc	83	18	87				
29 Organic chemicals.	135		195				

(1) See footnote(s) at the end of the statistical tables.

TABLE 2. DOMESTIC EXPORTS BY COUNTRY, H.S. CHAPTER AND PROVINCE OF ORIGIN
 TABLEAU 2. EXPORTATIONS NATIONALES PAR PAYS, CHAPITRE S.H. ET PROVINCE D'ORIGINE

January to September - Janvier à septembre
 2001

Quebec	Ontario	Manitoba	Saskatchewan	Alberta	British Columbia	Yukon/N.W.T./ Nunavut (1)	Pays/Chapitres S.H.
Québec	Ontario	Manitoba	Saskatchewan	Alberta	Colombie britannique	Yukon/T.N.-O./ Nunavut (1)	

Thousands of dollars - milliers de dollars

							Qatar (suite)		
		316						Préparations alimentaires diverses.	21
2			11					Boissons, liquides alcooliques et vinaigres.	22
		66						Résidus & déchets des ind alimentaires; aliment prép pour animaux	23
								Sel; soufre; terres et pierres; plâtres, chaux et ciments.	25
320	116		27					Combustibles minéraux, huiles; matières bitumineuses; cires etc	27
		38				4		Produits chimiques organiques.	29
								Produits pharmaceutiques.	30
		252						Extraits tannants/tinctoires; tanins; pigments; peinture; etc	32
				4				Huil essent & résinoïde; prod de parf/toil prép & prép cosmétique	33
64	409							Savons, agent de surface organique, prép pr lessive, prép lub, etc	34
	154			1		60		Produits divers des industries chimiques	38
								Matières plastiques et ouvrages en ces matières	39
12								Caoutchouc et ouvrages en caoutchouc.	40
154	124							Ouvrage en cuir; bourrellerie ou sellerie; article de voyage, etc	42
								Bois, charbon de bois et ouvrages en bois.	44
46	6							Papiers et carton; ouvrage en pâte de cellulose, en papier/carton	48
1	448							Produits de l'édition, presse; autres industries graphiques, etc	49
10	7			21				Filaments synthétiques ou artificiels.	54
26	168							Tapis et autres revêtements de sol en matières textiles.	57
158	353			867	391			Tissus imprégnés, enduits, recouverts ou stratifiés; etc	59
2,791	551			1,389	192			Vêtements et accessoires du vêtement, en bonneterie.	61
	1,057			2,475				Vêtements et accessoires du vêtement, autres qu'en bonneterie.	62
1,336	241					155		Coiffures et parties de coiffures.	65
143	37							Ouvrages en fonte, fer ou acier	73
								Cuivre et ouvrages en cuivre	74
36	294							Outils et outillage, art de coutellerie & couverts de table, etc	82
635	38							Ouvrages divers en métaux communs.	83
468	66							Machines, chaudières, appareils et engins mécaniques, parties	84
43	161	24		59	31			Machines, appareil & mat él & parties; app enregistrement etc	85
								Voiture auto, tract, cyc & autre véh terrestre, leur part & acces	87
6,264	5,154	130		5,272	944			Navigation aérienne ou spatiale.	88
								Instr & appareil d'optique, photo/ciné, mesure, contrôle etc	90
								Armes, munitions et leurs parties et accessoires	93
								Meubles; mobilier médico-chirurgical; articles de literie etc	94
								Jouet, jeux, article pour divertissement/sport; parties & acces	95
								Dispositions de classification spéciale	98
								Transactions spéciales - commerciales.	99
								Total	
							Réunion		
39								Viandes et abats comestibles.	02
127	18	381	153		17			Légumes, plantes, racines et tubercules alimentaires.	07
		4						Céréales.	10
7								Sucres et sucreries.	17
								Bois, charbon de bois et ouvrages en bois.	44
37								Ouvrages en fonte, fer ou acier	73
7								Machines, chaudières, appareils et engins mécaniques, parties	84
9	11							Machines, appareil & mat él & parties; app enregistrement etc	85
								Transactions spéciales - commerciales.	99
229	29	386	153		17			Total	
							Roumanie		
618	18							Viandes et abats comestibles.	02
								Poissons & crustacés, mollusques & autres invertébrés aquatiques.	03
28	5		237		34			Autres produits d'origine animale, nda.	05
								Légumes, plantes, racines et tubercules alimentaires.	07
		22	26					Café, thé, maté et épices.	09
		26						Graine, fruits oléagineux; graines, semences et fruit divers; etc	12
		6						Préparations de viandes, poissons ou crustacés, mollusques etc	16
		96						Préparations alimentaires diverses.	21
		52		26				Résidus & déchets des ind alimentaires; aliment prép pour animaux	23
4		13						Tabacs et succédanés de tabac fabriqués.	24
3,861								Sel; soufre; terres et pierres; plâtres, chaux et ciments.	25
81	694							Minerais, scories et cendres.	26
	87			22				Combustibles minéraux, huiles; matières bitumineuses; cires etc	27
18	176							Prod chimique inorg; comp inorg/org méta/préc, éléments etc	28
								Produits chimiques organiques.	29

(1) Voir note(s) à la fin des tableaux statistiques.

TABLE 2. DOMESTIC EXPORTS BY COUNTRY, H.S. CHAPTER AND PROVINCE OF ORIGIN
 TABLEAU 2. EXPORTATIONS NATIONALES PAR PAYS, CHAPITRE S.H. ET PROVINCE D'ORIGINE

Country/H.S. Chapter	All Provinces			January to September - Janvier à septembre 2001			
	Toutes les provinces			Newfound- land	Prince Edward Is.	Nova Scotia	New Brunswick
	July- September	January to September					
	Juillet- Septembre	Janvier à septembre		Terre- Neuve	Î.Prince- Édouard	Nouvelle- Écosse	Nouveau- Brunswick
	2001	2000	2001				
Thousands of dollars - milliers de dollars							
Romania (cont.)							
30 Pharmaceutical products.	213	155	338				
32 Tanning/dyeing extract; tannins & derivs; pigm etc	60	153	155				
33 Essential oils & resinoids; perf, cosmetic/toilet prep	7	23	13				
34 Soap, organic surface-active agents, washing prep, etc		22					
37 Photographic or cinematographic goods.			4				
38 Miscellaneous chemical products	9	18	54		9		
39 Plastics and articles thereof	4	71	183				
40 Rubber and articles thereof.			13				
41 Raw hides and skins (other than furskins) and leather.		176					
42 Articles of leather; saddlery/harness; travel goods etc		4					
43 Furskins and artificial fur; manufactures thereof.	4	95	24				
44 Wood and articles of wood; wood charcoal.		2	41				
48 Paper & paperboard; art of paper pulp, paper/paperboard		36	1				
49 Printed books, newspapers, pictures & other product etc	256	288	614				
51 Wool, fine/coarse animal hair, horsehair yarn & fabric		23	12				
52 Cotton.	15	4	28				
54 Man-made filaments.		216	109				
58 Special woven fab; tufted tex fab; lace; tapestries etc			2				
59 Impregnated, coated, cover/laminated textile fabric etc	209	940	813				
60 Knitted or crocheted fabrics.		2					
62 Art of apparel & clothing access, not knitted/crocheted		36	16				
63 Other made up textile articles; sets; worn clothing etc	122	407	183				
68 Art of stone, plaster, cement, asbestos, mica/sim mat		11					
70 Glass and glassware.			6				
73 Articles of iron or steel	10	1	64				
74 Copper and articles thereof			1				
76 Aluminium and articles thereof.		93	19				
81 Other base metals; cermet; articles thereof	542	770	1,093				
83 Miscellaneous articles of base metal.	342		342				
84 Machinery, boilers, mechanical appliances, engines, pts	2,542	4,153	4,530			1	
85 Electrical mchy equip parts thereof; sound recorder etc	435	3,500	6,553				
87 Vehicles o/t railw/tram; roll-stock, pts & accessories		220	114				
88 Aircraft, spacecraft, and parts thereof.	194	714	464				
90 Optical, photo, cine, meas, checking, precision, etc	292	1,019	646			26	
94 Furniture; bedding, mattress, matt support, cushion etc	64	437	64				
95 Toys, games & sports requisites; parts & access thereof			20				
96 Miscellaneous manufactured articles.	2	56	17				
97 Works of art, collectors' pieces and antiques.			1,906				
98 Special Classification Provisions	779	175	927				
99 Special Transaction - Trade.	92	483	345	7			
Total	7,110	32,365	26,044	7	9	181	
Russia							
01 Live animals.	768		768				
02 Meat and edible meat offal.	9,577	6,868	39,457		95	74	
03 Fish & crustacean, mollusc & other aquatic invertebrate	2,069	633	5,365	4,086	184	666	387
04 Dairy prod; birds' eggs; natural honey; edible prod nes	98		248				
05 Products of animal origin, nes or included.	30	64	90				
07 Edible vegetables and certain roots and tubers.	207	728	412				
08 Edible fruit and nuts; peel of citrus fruit or melons.	80		80				
09 Coffee, tea, maté and spices.		81	33				
10 Cereals.			83				
11 Prod mill indust; malt; starches; inulin; wheat gluten	37	20	455				
12 Oil seed, oleagi fruits; miscell grain, seed, fruit etc	83	1,002	206				
15 Animal/veg fats & oils & their cleavage products; etc			69				
16 Prep of meat, fish or crustaceans, molluscs etc	794	2,116	3,176	999	164	85	144
17 Sugars and sugar confectionery.	194	92	454				
19 Prep of cereal, flour, starch/milk; pastrycooks' prod	1		1				
20 Prep of vegetable, fruit, nuts or other parts of plants	5	17	165				
21 Miscellaneous edible preparations.	262	23	743				
22 Beverages, spirits and vinegar.		579	4				
23 Residues & waste from the food indust; prepr ani fodder	632	352	2,374				
24 Tobacco and manufactured tobacco substitutes.	3,686	15,469	18,696				
26 Ores, slag and ash.		31					
27 Mineral fuels, oils & product of their distillation;etc	15	261	123				
28 Inorgn chem; compds of prec met, radioact elements etc		12	432				
30 Pharmaceutical products.	468	1,038	1,680				
32 Tanning/dyeing extract; tannins & derivs; pigm etc	7	309	136				
33 Essential oils & resinoids; perf, cosmetic/toilet prep	3		8				

(1) See footnote(s) at the end of the statistical tables.

TABLE 2. DOMESTIC EXPORTS BY COUNTRY, H.S. CHAPTER AND PROVINCE OF ORIGIN
 TABLEAU 2. EXPORTATIONS NATIONALES PAR PAYS, CHAPITRE S.H. ET PROVINCE D'ORIGINE

January to September - Janvier à septembre
 2001

Quebec	Ontario	Manitoba	Saskat- chewan	Alberta	British Columbia	Yukon/N.W.T./ Nunavut (1)	Pays/Chapitres S.H.
Québec	Ontario	Manitoba	Saskat- chewan	Alberta	Colombie britannique	Yukon/T.N.-O./ Nunavut (1)	
Thousands of dollars - milliers de dollars							
Roumanie (suite)							
27	310						Produits pharmaceutiques. 30
	155						Extraits tannants/tinctoires; tanins; pigments; peinture; etc 32
	13						Huile essent & résinoïde; prod de parf/toil prép & prép cosmétique 33
4	44						Savons, agent de surface organique, prép pr lessive, prép lub, etc 34
78	105						Produits photographiques ou cinématographiques. 37
	13						Produits divers des industries chimiques 38
	24						Matières plastiques et ouvrages en ces matières 39
41							Caoutchouc et ouvrages en caoutchouc. 40
1							Peaux (autres que les pelleteries) et cuirs. 41
	614						Ouvrage en cuir; bourrellerie ou sellerie; article de voyage, etc 42
12							Pelleteries et fourrures; pelleteries factices. 43
28							Bois, charbon de bois et ouvrages en bois. 44
27							Papiers et carton; ouvrage en pâte de cellulose, en papier/carton 48
2	82						Produits de l'édition, presse; autres industries graphiques, etc 49
813							Laine, poils fin ou grossiers; fils et tissus de crin. 51
16							Coton. 52
18	165						Filaments synthétiques ou artificiels. 54
6	34						Tissus spéciaux; surface tex touffetée; dentelle; tapisserie; etc 58
19	1						Tissus imprégnés, enduits, recouverts ou stratifiés; etc 59
	1,093						Étoffes de bonneterie. 60
2,281	342						Vêtements et accessoires du vêtement, autres qu'en bonneterie. 62
5,549	1,155	457		305	328		Autre article tex confectionné; assortiment; friperie & chiffon 63
92	903	16		27	56		Ouvrage en pierre, plâtre, ciment, amiante, mica/matière analogue 68
464	22						Verre et ouvrages en verre. 70
35	533					29	Ouvrages en fonte, fer ou acier 73
62	2						Cuivre et ouvrages en cuivre 74
18	2						Aluminium et ouvrages en aluminium. 76
17	1,906						Autres métaux communs; cermet; ouvrages en ces matières 81
95	771						Ouvrages divers en métaux communs. 83
88	215						Machines, chaudières, appareils et engins mécaniques, parties. 84
14,416	9,717	26	711	459	516		Machines, appareil & mat él & parties; app enregistrement etc 85
							Voiture auto, tract, cyc & autre véh terrestre, leur part & acces 87
							Navigation aérienne ou spatiale. 88
							Instr & appareil d'optique, photo/ciné, mesure, contrôle etc 90
							Meubles; mobilier médico-chirurgical; articles de literie etc 94
							Jouet, jeux, article pour divertissement/sport; parties & acces 95
							Ouvrages divers. 96
							Objets d'art, de collection ou d'antiquité. 97
							Dispositions de classification spéciale 98
							Transactions spéciales - commerciales. 99
							Total
Russie							
20,635	768						Animaux vivants. 01
	9,331	5,066	211	2,791	1,251	40	Viandes et abats comestibles. 02
185	63						Poissons & crustacés, mollusques & autres invertébrés aquatiques. 03
60	30						Laits & produits; oeufs d'oiseaux; miel nat; prod comestible, nda 04
10	143	209	48				Autres produits d'origine animale, nda. 05
80							Légumes, plantes, racines et tubercules alimentaires. 07
	33						Fruits comestibles; écorces d'agrumes ou de melons. 08
	53	29					Café, thé, maté et épices. 09
		152	303				Céréales. 10
	169	36					Prod de moin; malt; amidons & féculés; inuline; gluten de froment 11
	1,781						Graine, fruits oléagineux; graines, semences et fruit divers; etc 12
430	24						Graisses & huiles ani/vég; gras aliment élaborés; cires ani etc 15
160	1						Préparations de viandes, poissons ou crustacés, mollusques etc 16
62	5						Sucres et sucreries. 17
4	681						Prép base de céréales, farines, amidons, féculés/lait; pâtisserie 19
314	2,059						Préparations de légumes, de fruits ou d'autres parties de plantes 20
18,696							Préparations alimentaires diverses. 21
	69			54			Boissons, liquides alcooliques et vinaigres. 22
	1,680			432			Résidus & déchets des ind alimentaires; aliment prép pour animaux 23
100	27			7			Tabacs et succédanés de tabac fabriqués. 24
	8						Minerais, scories et cendres. 26
							Combustibles minéraux, huiles; matières bitumineuses; cires etc 27
							Prod chimique inorg; comp inorg/org méta/préc, éléments etc 28
							Produits pharmaceutiques. 30
							Extraits tannants/tinctoires; tanins; pigments; peinture; etc 32
							Huile essent & résinoïde; prod de parf/toil prép & prép cosmétique 33

(1) Voir note(s) à la fin des tableaux statistiques.

TABLE 2. DOMESTIC EXPORTS BY COUNTRY, H.S. CHAPTER AND PROVINCE OF ORIGIN
 TABLEAU 2. EXPORTATIONS NATIONALES PAR PAYS, CHAPITRE S.H. ET PROVINCE D'ORIGINE

Country/H.S. Chapter	All Provinces Toutes les provinces			January to September - Janvier à septembre 2001			
	July- September	January to September		Newfound- land	Prince Edward Is.	Nova Scotia	New Brunswick
	Juillet- Septembre	Janvier à septembre		Terre- Neuve	Î.Prince- Édouard	Nouvelle- Écosse	Nouveau- Brunswick
	2001	2000	2001				
Thousands of dollars - milliers de dollars							
Russia (cont.)							
34 Soap, organic surface-active agents, washing prep, etc			46				
35 Albuminoidal subs; modified starches; glues; enzymes.			5				7
38 Miscellaneous chemical products	842	258	1,199		19		
39 Plastics and articles thereof	8,655	20,370	19,905				
40 Rubber and articles thereof.			26				22
41 Raw hides and skins (other than furskins) and leather.							11
42 Articles of leather; saddlery/harness; travel goods etc							8
43 Furskins and artificial fur; manufactures thereof.	296	615	633				
44 Wood and articles of wood; wood charcoal.	58	430	218				
47 Pulp of wood/of other fibrous cellulosic mat; recovered			833				18
48 Paper & paperboard; art of paper pulp, paper/paperboard	142	262	496				19
49 Printed books, newspapers, pictures & other product etc			580				31
52 Cotton.			36				
54 Man-made filaments.			40				
55 Man-made staple fibres.			8				
56 Wadding, felt & nonwoven; yarns; twine, cordage, etc			24				9
57 Carpets and other textile floor coverings.	59	251	59				
58 Special woven fab; tufted tex fab; lace; tapestries etc	45		4				60
59 Impregnated, coated, cover/laminated textile fabric etc	22	1,104	326				
60 Knitted or crocheted fabrics.			278				78
61 Art of apparel & clothing access, knitted or crocheted.	16	67	64				
62 Art of apparel & clothing access, not knitted/crocheted	26	1,111	807				
63 Other made up textile articles; sets; worn clothing etc	48	416	85				
64 Footwear, gaiters and the like; parts of such articles.	169	471	169				
65 Headgear and parts thereof.	1		25				
68 Art of stone, plaster, cement, asbestos, mica/sim mat	31	33	42				
69 Ceramic products.	104		23				104
70 Glass and glassware.	190	505	845				
72 Iron and steel			461				243
73 Articles of iron or steel	425	2,931	1,451				
75 Nickel and articles thereof			50				70
76 Aluminium and articles thereof.	48	96	70				
81 Other base metals; cermet; articles thereof	71	51	130				
82 Tool, implement, cutlery, spoon & fork, of base met etc			328				11
83 Miscellaneous articles of base metal.	445	2,229	1,266				
84 Machinery, boilers, mechanical appliances, engines, pts	23,491	39,411	81,429				210
85 Electrical mchy equip parts thereof; sound recorder etc	1,985	6,312	5,482				
86 Railw/tramw locom, rolling-stock & parts thereof; etc							133
87 Vehicles o/t railw/tramw roll-stock, pts & accessories	7,009	4,759	10,538				
88 Aircraft, spacecraft, and parts thereof.	49	3	49				
89 Ships, boats and floating structures.			1,420				3,796
90 Optical, photo, cine, meas, checking, precision, etc	620	3,619	2,946				
91 Clocks and watches and parts thereof.			85				
92 Musical instruments; parts and access of such articles			9				5
93 Arms and ammunition; parts and accessories thereof.							2
94 Furniture; bedding, mattress, matt support, cushion etc	778	4,254	2,478				
95 Toys, games & sports requisites; parts & access thereof	843	1,537	3,350				
96 Miscellaneous manufactured articles.	6	75	19				
97 Works of art, collectors' pieces and antiques.			6				18
98 Special Classification Provisions	267	373	613				
99 Special Transaction - Trade.	333	1,258	1,262	24			7
Total	66,115	126,855	215,736	5,110	464	1,063	531
Rwanda							
04 Dairy prod; birds' eggs; natural honey; edible prod nes			73				
07 Edible vegetables and certain roots and tubers.			43				
24 Tobacco and manufactured tobacco substitutes.	12						12
30 Pharmaceutical products.	59	18	59				
32 Tanning/dyeing extract; tannins & derivs; pigm etc			131				3
39 Plastics and articles thereof			15				
49 Printed books, newspapers, pictures & other product etc			14				
63 Other made up textile articles; sets; worn clothing etc	293	162	428				
84 Machinery, boilers, mechanical appliances, engines, pts			59				
85 Electrical mchy equip parts thereof; sound recorder etc			316				198
87 Vehicles o/t railw/tramw roll-stock, pts & accessories							2
88 Aircraft, spacecraft, and parts thereof.							217
90 Optical, photo, cine, meas, checking, precision, etc							194
94 Furniture; bedding, mattress, matt support, cushion etc							4
96 Miscellaneous manufactured articles.							5

(1) See footnote(s) at the end of the statistical tables.

TABLE 2. DOMESTIC EXPORTS BY COUNTRY, H.S. CHAPTER AND PROVINCE OF ORIGIN
 TABLEAU 2. EXPORTATIONS NATIONALES PAR PAYS, CHAPITRE S.H. ET PROVINCE D'ORIGINE

January to September - Janvier à septembre
 2001

Quebec	Ontario	Manitoba	Saskat- chewan	Alberta	British Columbia	Yukon/N.W.T./ Nunavut (1)	Pays/Chapitres S.H.
Québec	Ontario	Manitoba	Saskat- chewan	Alberta	Colombie britannique	Yukon/T.N.-O./ Nunavut (1)	

Thousands of dollars - milliers de dollars

							Russie (suite)	
							Savons, agent de surface organique, prép pr lessive, prép lub, etc	34
	7						Mati albuminoïde; prod à base d'amidon/fécule mod; colle; enzyme	35
1,481	84			1,036	59		Produits divers des industries chimiques	38
	18,330			76	18		Matières plastiques et ouvrages en ces matières	39
			21				Caoutchouc et ouvrages en caoutchouc.	40
11							Peaux (autres que les pelleteries) et cuirs.	41
8							Ouvrage en cuir; bourrellerie ou sellerie; article de voyage, etc	42
571	61						Pelleteries et fourrures; pelleteries factices.	43
117	54				46		Bois, charbon de bois et ouvrages en bois.	44
18							Pâte de bois/d'autres mat fib cellulose; papier etc à recycl	47
42	433						Papiers et carton; ouvrage en pâte de cellulose, en papier/carton	48
		31					Produits de l'édition, presse; autres industries graphiques, etc	49
							Coton.	52
							Filaments synthétiques ou artificiels.	54
						9	Fibres synthétiques ou artificielles discontinues.	55
59							Quates, feutres non-tissé; ficelles, cordes et cordages; etc	56
60							Tapis et autres revêtements de sol en matières textiles.	57
283	43						Tissus spéciaux; surface tex touffetée; dentelle; tapisserie; etc	58
	78						Tissus imprégnés, enduits, recouverts ou stratifiés; etc	59
35	7			11	10		Étoffes de bonneterie.	60
356	431				19		Vêtements et accessoires du vêtement, en bonneterie.	61
11	73						Vêtements et accessoires du vêtement, autres qu'en bonneterie.	62
76	93						Autre article tex confectionné; assortiment; friperie & chiffon	63
	22					3	Chaussures, guêtres et articles analogues; parties de ces objets.	64
	42						Coiffures et parties de coiffures.	65
						104	Ouvrage en pierre, plâtre, ciment, amiante, mica/matière analogue	68
							Produits céramiques.	69
	845						Verre et ouvrages en verre.	70
	243						Fonte, fer et acier	72
150	954			346			Ouvrages en fonte, fer ou acier	73
							Nickel et ouvrages en nickel	75
26	43						Aluminium et ouvrages en aluminium.	76
130							Autres métaux communs; cermet; ouvrages en ces matières	81
	11						Outils et outillage, art de coutellerie & couverts de table, etc	82
	1,266						Ouvrages divers en métaux communs.	83
4,019	17,140	1,798	1,589	54,275	2,397		Machines, chaudières, appareils et engins mécaniques, parties	84
473	2,630	10		2,351	17		Machines, appareil & mat él & parties; app enregistrement etc	85
133							Véhicules & matériel pour voies ferrées et leurs parties; etc	86
4,045	1,371			4,941	179		Voiture auto, tract, cyc & autre véh terrestre, leur part & acces	87
					49		Navigation aérienne ou spatiale.	88
3,470	326						Navigation maritime ou fluviale.	89
38	2,104			702	101		Instr & appareil d'optique, photo/ciné, mesure, contrôle etc	90
							Horlogerie.	91
	5						Instruments de musique; parties & accessoires de ces instruments.	92
	2						Armes, munitions et leurs parties et accessoires	93
146	275			1,534	522		Meubles; mobilier médico-chirurgical; articles de literie etc	94
1,833	1,498				18		Jouet, jeux, article pour divertissement/sport; parties & acces	95
19							Ouvrages divers.	96
	18						Objets d'art, de collection ou d'antiquité.	97
80	316			20	196		Dispositions de classification spéciale	98
428	254	7		408	131		Transactions spéciales - commerciales.	99
40,174	84,704	7,343	2,174	68,991	5,177		Total	
							Rwanda	
							Laits & produits; oeufs d'oiseaux; miel nat; prod comestible, nda	04
							Légumes, plantes, racines et tubercules alimentaires.	07
	12						Tabacs et succédanés de tabac fabriqués.	24
7	51						Produits pharmaceutiques.	30
3							Extraits tannants/tinctoires; tanins; pigments; peinture; etc	32
							Matières plastiques et ouvrages en ces matières	39
							Produits de l'édition, presse; autres industries graphiques, etc	49
	428						Autre article tex confectionné; assortiment; friperie & chiffon	63
							Machines, chaudières, appareils et engins mécaniques, parties	84
198							Machines, appareil & mat él & parties; app enregistrement etc	85
	2						Voiture auto, tract, cyc & autre véh terrestre, leur part & acces	87
217							Navigation aérienne ou spatiale.	88
194							Instr & appareil d'optique, photo/ciné, mesure, contrôle etc	90
	4						Meubles; mobilier médico-chirurgical; articles de literie etc	94
5							Ouvrages divers.	96

(1) Voir note(s) à la fin des tableaux statistiques.

TABLE 2. DOMESTIC EXPORTS BY COUNTRY, H.S. CHAPTER AND PROVINCE OF ORIGIN
TABLEAU 2. EXPORTATIONS NATIONALES PAR PAYS, CHAPITRE S.H. ET PROVINCE D'ORIGINE

Country/H.S. Chapter	All Provinces Toutes les provinces			January to September - Janvier à septembre 2001			
	July- September	January to September		Newfound- land	Prince Edward Is.	Nova Scotia	New Brunswick
	Juillet- Septembre	Janvier à septembre		Terre- Neuve	Î.Prince- Édouard	Nouvelle- Écosse	Nouveau- Brunswick
	2001	2000	2001				
Thousands of dollars - milliers de dollars							
Rwanda (cont.)							
98 Special Classification Provisions	22	9	48				
99 Special Transaction - Trade.		33					
Total	388	878	1,174				
Saint Lucia							
02 Meat and edible meat offal.	51	433	204				
03 Fish & crustacean, mollusc & other aquatic invertebrate	11	40	40				40
04 Dairy prod; birds' eggs; natural honey; edible prod nes	743	1,703	1,649				
05 Products of animal origin, nes or included.		1					
07 Edible vegetables and certain roots and tubers.	22	52	104				22
08 Edible fruit and nuts; peel of citrus fruit or melons.		5	5				
11 Prod mill indust; malt; starches; inulin; wheat gluten	122	357	370				
16 Prep of meat, fish or crustaceans, molluscs etc	4	10	82				7
18 Cocoa and cocoa preparations.		4					
19 Prep of cereal, flour, starch/milk; pastrycooks' prod	13		58				13
20 Prep of vegetable, fruit, nuts or other parts of plants	82	180	185		51		5
21 Miscellaneous edible preparations.		31	24				
22 Beverages, spirits and vinegar.	46	67	55				4
25 Salt; sulphur; earth & ston; plastering mat; lime & cam		8					
27 Mineral fuels, oils & product of their distillation;etc		23	48				
28 Inorgn chem; compds of prec met, radioact elements etc		12					
30 Pharmaceutical products.	39	105	164				
33 Essential oils & resinoids; perf, cosmetic/toilet prep		6	4				
37 Photographic or cinematographic goods.			14				
38 Miscellaneous chemical products			2				
39 Plastics and articles thereof	1	4	13				
40 Rubber and articles thereof.	74	96	94				
42 Articles of leather; saddlery/harness; travel goods etc			1			31	
44 Wood and articles of wood; wood charcoal.		3					
47 Pulp of wood/of other fibrous cellulosic mat; recovered		42					
48 Paper & paperboard; art of paper pulp, paper/paperboard	21	344	119				
54 Man-made filaments.		12	10				
60 Knitted or crocheted fabrics.			23				
73 Articles of iron or steel	16	3	53				
83 Miscellaneous articles of base metal.		87	41				
84 Machinery, boilers, mechanical appliances, engines, pts		87	60				
85 Electrical mchy equip parts thereof; sound recorder etc	28	1,141	199				
87 Vehicles o/t railw/tramw roll-stock, pts & accessories	37	58	52				
88 Aircraft, spacecraft, and parts thereof.		4					
90 Optical, photo, cine, meas, checking, precision, etc			68				
94 Furniture; bedding, mattress, matt support, cushion etc	117	289	276				
95 Toys, games & sports requisites; parts & access thereof	3		7				
96 Miscellaneous manufactured articles.	12	12	20				
98 Special Classification Provisions	46	353	122				
99 Special Transaction - Trade.	237	601	724				153
Total	1,733	6,190	4,904		51	31	247
Sao Tome Prn.							
84 Machinery, boilers, mechanical appliances, engines, pts			14				
99 Special Transaction - Trade.		15	6				
Total		15	21				
Saudi Arabia							
01 Live animals.	101	295	101				
02 Meat and edible meat offal.	548	33	1,902				
04 Dairy prod; birds' eggs; natural honey; edible prod nes	1,048	1,606	4,029				
05 Products of animal origin, nes or included.			5				
07 Edible vegetables and certain roots and tubers.	893	2,768	2,736				
10 Cereals.		18,297	23,943				
12 Oil seed, oleagi fruits; miscell grain, seed, fruit etc	121	97	409				
14 Vegetable plaiting materials; vegetable products nes	10		10				
15 Animal/veg fats & oils & their cleavage products; etc	11		11				
17 Sugars and sugar confectionery.		538					
19 Prep of cereal, flour, starch/milk; pastrycooks' prod	287	291	777				127
20 Prep of vegetable, fruit, nuts or other parts of plants	506	1,561	1,188				52

(1) See footnote(s) at the end of the statistical tables.

TABLE 2. DOMESTIC EXPORTS BY COUNTRY, H.S. CHAPTER AND PROVINCE OF ORIGIN
 TABLEAU 2. EXPORTATIONS NATIONALES PAR PAYS, CHAPITRE S.H. ET PROVINCE D'ORIGINE

January to September - Janvier à septembre
 2001

Quebec	Ontario	Manitoba	Saskatchewan	Alberta	British Columbia	Yukon/N.W.T./ Nunavut (1)	Pays/Chapitres S.H.
Québec	Ontario	Manitoba	Saskatchewan	Alberta	Colombie britannique	Yukon/T.N.-O./ Nunavut (1)	

Thousands of dollars - milliers de dollars

							Rwanda (suite)	
33						15	Dispositions de classification spéciale	98
							Transactions spéciales - commerciales.	99
660	498					15	Total	
							Sainte-Lucie	
20	183						Viandes et abats comestibles.	02
1,559	89						Poissons & crustacés, mollusques & autres invertébrés aquatiques.	03
							Laits & produits; oeufs d'oiseaux; miel nat; prod comestible, nda	04
13	56		12				Autres produits d'origine animale, nda.	05
5							légumes, plantes, racines et tubercules alimentaires.	07
	370						Fruits comestibles; écorces d'agrumes ou de melons.	08
75							Prod de mino; malt; amidons & féculés; inuline; gluten de froment	11
							Préparations de viandes, poissons ou crustacés, mollusques etc	16
							Cacao et ses préparations.	18
	44						Prép base de céréales, farines, amidons, féculés/lait; pâtisserie	19
24	103						Préparations de légumes, de fruits ou d'autres parties de plantes	20
	24						Préparations alimentaires diverses.	21
	50						Boissons, liquides alcooliques et vinaigres.	22
							Sel; soufre; terres et pierres; plâtres, chaux et ciments.	25
	48						Combustibles minéraux, huiles; matières bitumineuses; cires etc	27
							Prod chimique inorg; comp inorg/org méta/préc, éléments etc	28
	164						Produits pharmaceutiques.	30
	4						Huil essent & résinoïde; prod de parf/toil prép & prép cosmétique	33
	14						Produits photographiques ou cinématographiques.	37
	2						Produits divers des industries chimiques	38
4	9						Matières plastiques et ouvrages en ces matières	39
	62						Caoutchouc et ouvrages en caoutchouc.	40
	1						Ouvrage en cuir; bourrellerie ou sellerie; article de voyage, etc	42
							Bois, charbon de bois et ouvrages en bois.	44
50	68						Pâte de bois/d'autres mat fib cellulosi ques; papier etc à recycl	47
10							Papiers et carton; ouvrage en pâte de cellulose, en papier/carton	48
23							Filaments synthétiques ou artificiels.	54
49	3						Étoffes de bonneterie.	60
41							Ouvrages en fonte, fer ou acier	73
	60						Ouvrages divers en métaux communs.	83
14	184						Machines, chaudières, appareils et engins mécaniques, parties	84
52							Machines, appareil & mat él & parties; app enregistrement etc	85
							Voiture auto, tract, cyc & autre véh terrestre, leur part & eccas	87
							Navigation aérienne ou spatiale.	88
23	45						Instr & appareil d'optique, photo/ciné, mesure, contrôle etc	90
	276						Meubles; mobilier médico-chirurgical; articles de literie etc	94
	7						Jouet, jeux, article pour divertissement/sport; parties & acces	95
20							Ouvrages divers.	96
3	118						Dispositions de classification spéciale	98
306	265						Transactions spéciales - commerciales.	99
2,299	2,260		12				Total	
							Sao Tomé Prn.	
	14						Machines, chaudières, appareils et engins mécaniques, parties	84
	6						Transactions spéciales - commerciales.	99
	21						Total	
							Arabie Saoudite	
	101						Animaux vivants.	01
1,087	807			7			Viandes et abats comestibles.	02
844	3,184						Laits & produits; oeufs d'oiseaux; miel nat; prod comestible, nda	04
							Autres produits d'origine animale, nda.	05
500	204	344	1,638	5			légumes, plantes, racines et tubercules alimentaires.	07
		1,600	12,224	49			Céréales.	10
124	73	158	53	9,948	169		Graine, fruits oléagineux; graines, semences et fruit divers; etc	12
	10						Matières à tresser et autres produits d'origine végétale, nda	14
		11					Graisses & huiles ani/vég; grais aliment élaborées; cires ani etc	15
							Sucres et sucreries.	17
59	502			87			Prép base de céréales, farines, amidons, féculés/lait; pâtisserie	19
14	3			1,117			Préparations de légumes, de fruits ou d'autres parties de plantes	20

(1) Voir note(s) à la fin des tableaux statistiques.

TABLE 2. DOMESTIC EXPORTS BY COUNTRY, H.S. CHAPTER AND PROVINCE OF ORIGIN
TABLEAU 2. EXPORTATIONS NATIONALES PAR PAYS, CHAPITRE S.H. ET PROVINCE D'ORIGINE

Country/H.S. Chapter	All Provinces Toutes les provinces			January to September - Janvier à septembre 2001			
	July- September	January to September		Newfound- land	Prince Edward Is.	Nova Scotia	New Brunswick
	Juillet- Septembre	Janvier à septembre		Terre- Neuve	Î.Prince- Édouard	Nouvelle- Écosse	Nouveau- Brunswick
	2001	2000	2001				
Thousands of dollars - milliers de dollars							
Saudi Arabia (cont.)							
21 Miscellaneous edible preparations.	681	1,424	1,361				
22 Beverages, spirits and vinegar.		82	34				1
23 Residues & waste from the food indust; prepr ani fodder		872					
25 Salt; sulphur; earth & ston; plastering mat; lime & cem		48					
27 Mineral fuels, oils & product of their distillation;etc	65	210	281				
28 Inorgn chem; compds of prec met, radioact elements etc	202	20	202				
29 Organic chemicals.	55	127	55				
30 Pharmaceutical products.	1,980	4,365	4,256			59	
32 Tanning/dyeing extract; tannins & derivs; pigm etc	120	453	466				
33 Essential oils & resinoids; perf, cosmetic/toilet prep	173	207	808				
34 Soap, organic surface-active agents, washing prep, etc	55	96	676				
35 Albuminoidal subs; modified starches; glues; enzymes.	174	95	277				
38 Miscellaneous chemical products	508	3,697	1,362			139	
39 Plastics and articles thereof	1,796	4,256	4,526				
40 Rubber and articles thereof.	280	345	382				
41 Raw hides and skins (other than furskins) and leather.		18	68				
42 Articles of leather; saddlery/harness; travel goods etc	47	16	90				
44 Wood and articles of wood; wood charcoal.	3,005	11,012	7,954				
47 Pulp of wood/of other fibrous cellulosic mat; recovered		8,168	183				
48 Paper & paperboard; art of paper pulp, paper/paperboard	6,581	25,095	34,634			8,040	9,110
49 Printed books, newspapers, pictures & other product etc	5	1,254	3,492				
54 Man-made filaments.		230					
55 Man-made staple fibres.		108					
57 Carpets and other textile floor coverings.	229	900	763				
58 Special woven fab; tufted tex fab; lace; tapestries etc	181	19	181				
59 Impregnated, coated, cover/laminated textile fabric etc	199	2,599	901				
61 Art of apparel & clothing access, knitted or crocheted.	15	493	441				
62 Art of apparel & clothing access, not knitted/crocheted	90	1,025	513				
63 Other made up textile articles; sets; worn clothing etc	234	101	514				
64 Footwear, gaiters and the like; parts of such articles.		64					
67 Prepr feathers & down; arti flower; articles human hair		21	11				
68 Art of stone, plaster, cement, asbestos, mica/sim mat	10	322	27				
69 Ceramic products.			85				
70 Glass and glassware.		326	71				
71 Natural/cultured pearls, prec stones & metals, coin etc		97	1,130				
72 Iron and steel	16	588	106				
73 Articles of iron or steel	184	1,140	1,732				
74 Copper and articles thereof	644	2,498	2,485				
76 Aluminium and articles thereof.	40	366	281				
79 Zinc and articles thereof		25					
82 Tool, implement, cutlery, spoon & fork, of base met etc		115	48				
83 Miscellaneous articles of base metal.	215	1,335	431				
84 Machinery, boilers, mechanical appliances, engines, pts	8,746	17,979	15,694				254
85 Electrical mchy equip parts thereof; sound recorder etc	7,774	42,469	25,836				
86 Railw/tramw locom, rolling-stock & parts thereof; etc		641					
87 Vehicles o/t railw/tramw roll-stock, pts & accessories	4,457	17,393	24,673				
88 Aircraft, spacecraft, and parts thereof.	49	340	61,145				
89 Ships, boats and floating structures.	218	465	762				
90 Optical, photo, cine, meas, checking, precision, etc	1,435	3,130	3,742				
92 Musical instruments; parts and access of such articles			10				
93 Arms and ammunition; parts and accessories thereof.			141				
94 Furniture; bedding, mattress, matt support, cushion etc	1,349	1,422	2,400				
95 Toys, games & sports requisites; parts & access thereof	29	1,349	384				
96 Miscellaneous manufactured articles.	46	179	147				
97 Works of art, collectors' pieces and antiques.	72		88				
98 Special Classification Provisions	1,224	4,246	2,369				
99 Special Transaction - Trade.	7,911	1,792	16,518			130	18
Total	54,642	191,155	259,877			8,369	9,564
Senegal							
02 Meat and edible meat offal.	24		41				
10 Cereals.	736	1,554	736				
12 Oil seed, oleagi fruits; miscell grain, seed, fruit etc		19					
21 Miscellaneous edible preparations.			52				
23 Residues & waste from the food indust; prepr ani fodder		21					
24 Tobacco and manufactured tobacco substitutes.			8				
25 Salt; sulphur; earth & ston; plastering mat; lime & cem	378	7,870	5,811				
30 Pharmaceutical products.		18					
32 Tanning/dyeing extract; tannins & derivs; pigm etc			90				

(1) See footnote(s) at the end of the statistical tables.

TABLE 2. DOMESTIC EXPORTS BY COUNTRY, H.S. CHAPTER AND PROVINCE OF ORIGIN
TABLEAU 2. EXPORTATIONS NATIONALES PAR PAYS, CHAPITRE S.H. ET PROVINCE D'ORIGINE

January to September - Janvier à septembre
2001

Quebec	Ontario	Manitoba	Saskatchewan	Alberta	British Columbia	Yukon/N.W.T./ Nunavut (1)	Pays/Chapitres S.H.
Québec	Ontario	Manitoba	Saskatchewan	Alberta	Colombie britannique	Yukon/T.N.-O./ Nunavut (1)	
Thousands of dollars - milliers de dollars							
Arabie Saoudite (suite)							
68	1,292						Préparations alimentaires diverses. 21
	33						Boissons, liquides alcooliques et vinaigres. 22
79	185			15			Résidus & déchets des ind alimentaires; aliment prép pour animaux 23
	202						Sel; soufre; terres et pierres; plâtres, chaux et ciments. 25
	55						Combustibles minéraux, huiles; matières bitumineuses; cires etc 27
3,455	512	228					Prod chimique inorg; comp inorg/org méta/préc, éléments etc 28
54	412						Produits chimiques organiques. 29
45	747				15		Produits pharmaceutiques. 30
384	291						Extraits tannants/tinctoriaux; tanins; pigments; peinture; etc 32
3	273						Huile essent & résinoïde; prod de parf/toil prép & prép cosmétique 33
38	1,184						Savons, agent de surface organique, prép pr lessive, prép lub, etc 34
950	3,463			82	30		Mati albuminoïde; prod à base d'amidon/fécule mod; colle; enzyme 35
44	326			11			Produits divers des industries chimiques 38
19	70			68			Matières plastiques et ouvrages en ces matières 39
1,223	1,719				5,012		Caoutchouc et ouvrages en caoutchouc. 40
1					181		Peaux (autres que les pelleteries) et cuirs. 41
6,463	3,979				7,039		Ouvrage en cuir; bourrellerie ou sellerie; article de voyage, etc 42
6	3,393			2	90		Bois, charbon de bois et ouvrages en bois. 44
							Pâte de bois/d'autres mat fib cellulosi ques; papier etc à recycl 47
763							Papiers et carton; ouvrage en pâte de cellulose, en papier/carton 48
181							Produits de l'édition, presse; autres industries graphiques, etc 49
887	13						Filaments synthétiques ou artificiels. 54
409	31						Fibres synthétiques ou artificielles discontinues. 55
501	11						Tapis et autres revêtements de sol en matières textiles. 57
4	509						Tissus spéciaux; surface tex touffatée; dentelle; tapisserie; etc 58
11							Tissus imprégnés, enduits, recouverts ou stratifiés; etc 59
10	17						Vêtements et accessoires du vêtement, en bonneterie. 61
19	66						Vêtements et accessoires du vêtement, autres qu'en bonneterie. 62
1	10				60		Autre article tex confectionné; assortiment; friperie & chiffon 63
14	1,116						Chaussures, guêtres et articles analogues; parties de ces objets. 64
30	75						Plume & duvet apprêtés & art en plume/duvet; fleur arti; etc 67
6	1,726						Ouvrage en pierre, plâtre, ciment, amiante, mica/matière analogue 68
	2,484						Produits céramiques. 69
123	92						Verre et ouvrages en verre. 70
							Perle fine/de culture, pierre gemme et métaux préc; monnaies etc 71
11	420			13	35		Fonte, fer et acier 72
1,295	9,679	27		4,196	242		Ouvrages en fonte, fer ou acier 73
12,031	6,414	146		6,915	327		Cuivre et ouvrages en cuivre 74
							Aluminium et ouvrages en aluminium. 76
1,509	22,619	79		110	354		Zinc et ouvrages en zinc 79
61,087	58						Outils et outillage, art de coutellerie & couverts de table, etc 82
762							Ouvrages divers en métaux communs. 83
912	1,834						Machines, chaudières, appareils et engins mécaniques, parties 84
	10						Machines, appareil & mat él & parties; app enregistrement etc 85
141							Véhicules & matériel pour voies ferrées et leurs parties; etc 86
640	1,722						Voiture auto, tract, cyc & autre véh terrestre, leur part & acces 87
4	350						Navigation aérienne ou spatiale. 88
2	110						Navigation maritime ou fluviale. 89
88							Instr & appareil d'optique, photo/ciné, mesure, contrôle etc 90
347	1,378	1					Instruments de musique; parties & accessoires de ces instruments. 92
15,402	683	9					Armes, munitions et leurs parties et accessoires 93
							Meubles; mobilier médico-chirurgical; articles de literie etc 94
							Jouet, jeux; article pour divertissement/sport; parties & acces 95
							Ouvrages divers. 96
							Objets d'art, de collection ou d'antiquité. 97
							Dispositions de classification spéciale 98
							Transactions spéciales - commerciales. 99
112,678	74,468	2,607	13,931	24,146	14,108		Total
Sénégal							
16	24						Viandes et abats comestibles. 02
		130	341	259	4		Céréales. 10
	52						Graine, fruits oléagineux; graines, semences et fruit divers; etc 12
	8						Préparations alimentaires diverses. 21
571				5,239			Résidus & déchets des ind alimentaires; aliment prép pour animaux 23
							Tabacs et succédanés de tabac fabriqués. 24
							Sel; soufre; terres et pierres; plâtres, chaux et ciments. 25
	90						Produits pharmaceutiques. 30
							Extraits tannants/tinctoriaux; tanins; pigments; peinture; etc 32

(1) Voir note(s) à la fin des tableaux statistiques.

TABLE 2. DOMESTIC EXPORTS BY COUNTRY, H.S. CHAPTER AND PROVINCE OF ORIGIN
TABLEAU 2. EXPORTATIONS NATIONALES PAR PAYS, CHAPITRE S.H. ET PROVINCE D'ORIGINE

Country/H.S. Chapter	All Provinces Toutes les provinces			January to September - Janvier à septembre 2001			
	July- September	January to September		Newfound- land	Prince Edward Is.	Nova Scotia	New Brunswick
	Juillet- Septembre	Janvier à septembre		Terre- Neuve	Î.Prince- Édouard	Nouvelle- Écosse	Nouveau- Brunswick
	2001	2000	2001				
Thousands of dollars - milliers de dollars.							
Senegal (cont.)							
35 Albuminoidal subs; modified starches; glues; enzymes.			15				
38 Miscellaneous chemical products		17					
39 Plastics and articles thereof		56					
40 Rubber and articles thereof.			16				
44 Wood and articles of wood; wood charcoal.		632					
48 Paper & paperboard; art of paper pulp, paper/paperboard		4	29				
49 Printed books, newspapers, pictures & other product etc			126				
52 Cotton.			216				
54 Man-made filaments.			274				
55 Man-made staple fibres.		180					
61 Art of apparel & clothing access, knitted or crocheted.			17				
63 Other made up textile articles; sets; worn clothing etc		65	55				
73 Articles of iron or steel			35				
76 Aluminium and articles thereof.		5,174					
82 Tool, implement, cutlery, spoon & fork, of base met etc			19				
84 Machinery, boilers, mechanical appliances, engines, pts	936	6,112	1,359				
85 Electrical mchy equip parts thereof; sound recorder etc		2,853	1,461				
86 Railw/tramw locom, rolling-stock & parts thereof; etc	29		139				
87 Vehicles o/t railw/tramw roll-stock, pts & accessories		101	40				
88 Aircraft, spacecraft, and parts thereof.	10	30	23,965				
90 Optical, photo, cine, meas, checking, precision, etc			53				
96 Miscellaneous manufactured articles.			3				
98 Special Classification Provisions	172	1,837	325				
99 Special Transaction - Trade.	2	168	57				
Total	2,290	26,721	34,952				
Seychelles							
04 Dairy prod; birds' eggs; natural honey; edible prod nes	21	34	42				
21 Miscellaneous edible preparations.			45				
33 Essential oils & resinoids; perf, cosmetic/toilet prep	40		40				
54 Man-made filaments.	40		40				
63 Other made up textile articles; sets; worn clothing etc		52					
84 Machinery, boilers, mechanical appliances, engines, pts		3	363				
85 Electrical mchy equip parts thereof; sound recorder etc		3					
88 Aircraft, spacecraft, and parts thereof.		14	4				
90 Optical, photo, cine, meas, checking, precision, etc		19					
94 Furniture; bedding, mattress, matt support, cushion etc		37	71				
98 Special Classification Provisions	2	46	124				
99 Special Transaction - Trade.		15					
Total	104	227	733				
Sierra Leone							
07 Edible vegetables and certain roots and tubers.		36	31				
10 Cereals.			199				
11 Prod mill indust; malt; starches; inulin; wheat gluten		64					
12 Oil seed, oleagi fruits; miscell grain, seed, fruit etc			35				
15 Animal/veg fats & oils & their cleavage products; etc		69	50				
23 Residues & waste from the food indust; prepr ani fodder		21					
40 Rubber and articles thereof.	5	8	5				
61 Art of apparel & clothing access, knitted or crocheted.		38					
63 Other made up textile articles; sets; worn clothing etc	214	127	638			10	
83 Miscellaneous articles of base metal.		27					
85 Electrical mchy equip parts thereof; sound recorder etc	45	13	406				
90 Optical, photo, cine, meas, checking, precision, etc	21		21				
95 Toys, games & sports requisites; parts & access thereof	17		17				
98 Special Classification Provisions		15	10			10	
99 Special Transaction - Trade.	10	10	10				
Total	314	433	1,425			20	
Singapore							
02 Meat and edible meat offal.	389	909	1,527				
03 Fish & crustacean, mollusc & other aquatic invertebrate	535	1,513	2,473			870	
04 Dairy prod; birds' eggs; natural honey; edible prod nes		92	127				
05 Products of animal origin, nes or included.			102				
07 Edible vegetables and certain roots and tubers.	107		202				

(1) See footnote(s) at the end of the statistical tables.

TABLE 2. DOMESTIC EXPORTS BY COUNTRY, H.S. CHAPTER AND PROVINCE OF ORIGIN
TABLEAU 2. EXPORTATIONS NATIONALES PAR PAYS, CHAPITRE S.H. ET PROVINCE D'ORIGINE

195

January to September - Janvier à septembre
2001

Quebec	Ontario	Manitoba	Saskatchewan	Alberta	British Columbia	Yukon/N.W.T./ Nunavut (1)	Pays/Chapitres S.H.
Québec	Ontario	Manitoba	Saskatchewan	Alberta	Colombie britannique	Yukon/T.N.-O./ Nunavut (1)	
Thousands of dollars - milliers de dollars							
Sénégal (suite)							
13							Mati albuminoïde; prod à base d'amidon/fécule mod; colle; enzyme 35
							Produits divers des industries chimiques 38
16							Matières plastiques et ouvrages en ces matières 39
	29						Caoutchouc et ouvrages en caoutchouc. 40
							Bois, charbon de bois et ouvrages en bois. 44
126							Papiers et carton; ouvrage en pâte de cellulose, en papier/carton 48
216							Produits de l'édition, presse; autres industries graphiques, etc 49
274							Coton. 52
							Filaments synthétiques ou artificiels. 54
17							Fibres synthétiques ou artificielles discontinues. 55
55							Vêtements et accessoires du vêtement, en bonneterie. 61
35							Autre article tex confectionné; assortiment; friperie & chiffon 63
							Ouvrages en fonte, fer ou acier 73
	19						Aluminium et ouvrages en aluminium. 76
237	1,122						Outils et outillage, art de coutellerie & couverts de table, etc 82
1,357	103						Machines, chaudières, appareils et engins mécaniques, parties 84
139							Machines, appareil & mat él & parties; app enregistrement etc 85
40							Véhicules & matériel pour voies ferrées et leurs parties; etc 86
	23,965						Voiture auto, tract, cyc & autre véh terrestre, leur part & acces 87
53							Navigation aérienne ou spatiale. 88
3							Instr & appareil d'optique, photo/ciné, mesure, contrôle etc 90
242	83						Ouvrages divers. 96
51	5						Dispositions de classification spéciale 98
							Transactions spéciales - commerciales. 99
3,471	25,505	130	341	5,498	4		Total
Seychelles							
42							Laits & produits; oeufs d'oiseaux; miel nat; prod comestible, nda 04
	45						Préparations alimentaires diverses. 21
40							Huile essent & résinoïde; prod de parf/toil prép & prép cosmétique 33
40							Filaments synthétiques ou artificiels. 54
363							Autre article tex confectionné; assortiment; friperie & chiffon 63
							Machines, chaudières, appareils et engins mécaniques, parties 84
	4						Machines, appareil & mat él & parties; app enregistrement etc 85
							Navigation aérienne ou spatiale. 88
	71						Instr & appareil d'optique, photo/ciné, mesure, contrôle etc 90
121					2		Meubles; mobilier médico-chirurgical; articles de literie etc 94
							Dispositions de classification spéciale 98
							Transactions spéciales - commerciales. 99
609	121				2		Total
Sierra Leone							
	18	12					Légumes, plantes, racines et tubercules alimentaires. 07
		199					Céréales. 10
	35						Prod de mino; malt; amidons & féculés; inuline; gluten de froment 11
50							Graine, fruits oléagineux; graines, semences et fruit divers; etc 12
							Graisses & huiles ani/vég; gras aliment élaborés; cires ani etc 15
	5						Résidus & déchets des ind alimentaires; aliment prép pour animaux 23
							Caoutchouc et ouvrages en caoutchouc. 40
	594				33		Vêtements et accessoires du vêtement, en bonneterie. 61
							Autre article tex confectionné; assortiment; friperie & chiffon 63
368				38			Ouvrages divers en métaux communs. 83
	21						Machines, appareil & mat él & parties; app enregistrement etc 85
	17						Instr & appareil d'optique, photo/ciné, mesure, contrôle etc 90
							Jouet, jeux, article pour divertissement/sport; parties & acces 95
10							Dispositions de classification spéciale 98
							Transactions spéciales - commerciales. 99
429	692	212		38	33		Total
Singapour							
1,364	30		74	46	12		Viandes et abats comestibles. 02
33	127				1,441		Poissons & crustacés, mollusques & autres invertébrés aquatiques. 03
82	44						Laits & produits; oeufs d'oiseaux; miel nat; prod comestible, nda 04
102							Autres produits d'origine animale, nda. 05
27	53	35	85				Légumes, plantes, racines et tubercules alimentaires. 07

(1) Voir note(s) à la fin des tableaux statistiques.

TABLE 2. DOMESTIC EXPORTS BY COUNTRY, H.S. CHAPTER AND PROVINCE OF ORIGIN
TABLEAU 2. EXPORTATIONS NATIONALES PAR PAYS, CHAPITRE S.H. ET PROVINCE D'ORIGINE

Country/H.S. Chapter	All Provinces Toutes les provinces			January to September - Janvier à septembre 2001			
	July- September	January to September		Newfound- land	Prince Edward Is.	Nova Scotia	New Brunswick
	Juillet- Septembre	Janvier à septembre		Terre- Neuve	Î. Prince- Édouard	Nouvelle- Écosse	Nouveau- Brunswick
	2001	2000	2001				
Thousands of dollars - milliers de dollars							
Singapore (cont.)							
08 Edible fruit and nuts; peel of citrus fruit or melons.			3				
09 Coffee, tea, maté and spices.	159		10				
10 Cereals.	580	1,724	580				
11 Prod mill indust; malt; starches; inulin; wheat gluten	204	292	655				
12 Oil seed, oleagi fruits; miscell grain, seed, fruit etc.	1,951	4,050	11,128				
13 Lac; gums, resins & other vegetable saps & extracts.			22				
15 Animal/veg fats & oils & their cleavage products; etc	186	2,414	5,183				
16 Prep of meat, fish or crustaceans, molluscs etc	38	88	83				
17 Sugars and sugar confectionery.	24	70	68				
18 Cocoa and cocoa preparations.		134					
19 Prep of cereal, flour, starch/milk; pastrycooks' prod	22	180	74				
20 Prep of vegetable, fruit, nuts or other parts of plants	562	1,729	1,713		498		
21 Miscellaneous edible preparations.	211	807	712				
22 Beverages, spirits and vinegar.	220	36	277				
23 Residues & waste from the food indust; prepr ani fodder		23	17				54
25 Salt; sulphur; earth & ston; plastering mat; lime & cem	57	99	153				
27 Mineral fuels, oils & product of their distillation;etc	168	375	308				
28 Inorgn chem; compds of prec met, radioact elements etc	335	1,452	832			6	
29 Organic chemicals.	1,376	10,181	3,607				
30 Pharmaceutical products.	672	1,271	1,920			3	
31 Fertilizers	40	3,879	1,664				
32 Tanning/dyeing extract; tannins & derivs; pigm etc	341	266	1,002				
33 Essential oils & resinoids; perf, cosmetic/toilet prep	1,147	1,467	2,620				
34 Soap, organic surface-active agents, washing prep, etc	31	73	66				
35 Albuminoidal subs; modified starches; glues; enzymes.		2,244	264				
37 Photographic or cinematographic goods.		36					
38 Miscellaneous chemical products	1,598	1,461	3,177				
39 Plastics and articles thereof	3,267	6,180	8,794			1	
40 Rubber and articles thereof.	143	526	308				
42 Articles of leather; saddlery/harness; travel goods etc		17	5				
44 Wood and articles of wood; wood charcoal.	874	1,740	1,259				
48 Paper & paperboard; art of paper pulp, paper/paperboard	988	14,779	12,761				
49 Printed books, newspapers, pictures & other product etc	51	649	278				
52 Cotton.			73				2
54 Man-made filaments.	825	2,686	1,944				
55 Man-made staple fibres.	301	148	750				
56 Wadding, felt & nonwoven; yarns; twine, cordage, etc		260	195				
57 Carpets and other textile floor coverings.	42	121	224				
58 Special woven fab; tufted tex fab; lace; tapestries etc		12	57				
59 Impregnated, coated, cover/laminated textile fabric etc			196				
61 Art of apparel & clothing access, knitted or crocheted.	58	137	124				
62 Art of apparel & clothing access, not knitted/crocheted	107	272	165				
63 Other made up textile articles; sets; worn clothing etc	36	142	119				
64 Footwear, gaiters and the like; parts of such articles.		6	71				
65 Headgear and parts thereof.	38	7	45				
67 Prepr feathers & down; arti flower; articles human hair		6					
68 Art of stone, plaster, cement, asbestos, mica/sim mat	47	129	164			16	
69 Ceramic products.	19	239	22				
70 Glass and glassware.	65	1,085	435				
71 Natural/cultured pearls, prec stones & metals, coin etc		109	24				
72 Iron and steel	17	775	50				
73 Articles of iron or steel	1,178	1,938	2,815				
74 Copper and articles thereof		843	303				
75 Nickel and articles thereof	2,726	25,965	13,784				
76 Aluminium and articles thereof.	85	284	105				
78 Lead and articles thereof	110	841	294			4	
79 Zinc and articles thereof	737	5,414	2,404				
81 Other base metals; cermet; articles thereof	4,522	14,878	5,286				
82 Tool, implement, cutlery, spoon & fork, of base met etc	154	2,980	2,236				
83 Miscellaneous articles of base metal.	34	459	254				
84 Machinery, boilers, mechanical appliances, engines, pts	20,358	66,485	72,848			359	
85 Electrical mchy equip parts thereof; sound recorder etc	6,836	27,015	26,110			39	
86 Railw/tramw locom, rolling-stock & parts thereof; etc	64		125				
87 Vehicles o/t railw/tramw roll-stock, pts & accessories	3,113	3,751	6,189				
88 Aircraft, spacecraft, and parts thereof.	1,053	5,119	4,217				
89 Ships, boats and floating structures.	41	39	351				
90 Optical, photo, cine, meas, checking, precision, etc	2,760	7,744	8,018		16	1	
91 Clocks and watches and parts thereof.			15				
92 Musical instruments; parts and access of such articles	3	8	92				30
93 Arms and ammunition; parts and accessories thereof.		97	124				
94 Furniture; bedding, mattress, matt support, cushion etc	806	3,499	2,654				

(1) See footnote(s) at the end of the statistical tables.

TABLE 2. DOMESTIC EXPORTS BY COUNTRY, H.S. CHAPTER AND PROVINCE OF ORIGIN
TABLEAU 2. EXPORTATIONS NATIONALES PAR PAYS, CHAPITRE S.H. ET PROVINCE D'ORIGINE

January to September - Janvier à septembre
2001

Quebec	Ontario	Manitoba	Saskatchewan	Alberta	British Columbia	Yukon/N.W.T./ Nunavut (1)	Pays/Chapitres S.H.
Québec	Ontario	Manitoba	Saskatchewan	Alberta	Colombie britannique	Yukon/T.N.-O./ Nunavut (1)	
Thousands of dollars - milliers de dollars							
Singapour (suite)							
	217			79			Fruits comestibles; écorces d'agrumes ou de melons. 08
		103	269	204	3		Café, thé, maté et épices. 09
6,993	4,096	1	4	623	31		Céréales. 10
					31		Prod de mino; malt; amidons & féculés; inuline; gluten de froment 11
24	2,066	1,770	763	199	383		Graine, fruits oléagineux; graines, semences et fruit divers; etc 12
33	53			22	5		Commes, résines et autres sucs et extraits végétaux. 13
	35						Graisses & huiles ani/vég; grais aliment élaborées; cires ani etc 15
50	24						Préparations de viandes, poissons ou crustacés, mollusques etc 16
							Sucres et sucreries. 17
261	405			1,168	46		Cacao et ses préparations. 18
46	175				46		Prép base de céréales, farines, amidons, féculés/lait; pâtisserie 19
	17						Préparations de légumes, de fruits ou d'autres parties de plantes 20
23	14			83	32		Préparations alimentaires diverses. 21
43	239				25		Boissons, liquides alcooliques et vinaigres. 22
	84			729	12		Résidus & déchets des ind alimentaires; aliment prép pour animaux 23
707	3,188			214	205		Sel; soufre; terres et pierres; plâtres, chaux et ciments. 25
60	1,134				74		Combustibles minéraux, huiles; matières bitumineuses; cires etc 27
4	997				19		Prod chimique inorg; comp inorg/org méta/préc, éléments etc 28
340	1,811			190	277		Produits chimiques organiques. 29
23	33				9		Produits pharmaceutiques. 30
	264						Engrais. 31
14	3,063			23	74		Extraits tannants/tinctoriaux; tanins; pigments; peinture; etc 32
363	6,117			2,010	301		Huil essent & résinoïde; prod de parf/toil prép & prép cosmétique 33
232	74			1			Savons, agent de surface organique, prép pr lessive, prép lub, etc 34
1				1	3		Mati albuminoïde; prod à base d'amidon/fécule mod; colle; enzyme 35
325	521				412		Produits photographiques ou cinématographiques. 37
991	168				11,600		Produits divers des industries chimiques 38
37	27	28		154	27		Matières plastiques et ouvrages en ces matières 39
37	36						Caoutchouc et ouvrages en caoutchouc. 40
	1,944						Ouvrage en cuir; bourrellerie ou sellerie; article de voyage, etc 42
33				716			Bois, charbon de bois et ouvrages en bois. 44
195							Papiers et carton; ouvrage en pâte de cellulose, en papier/carton 48
57	224						Produits de l'édition, presse; autres industries graphiques, etc 49
112	84						Coton. 52
21	75						Filaments synthétiques ou artificiels. 54
70	77	4					Fibres synthétiques ou artificielles discontinues. 55
	119						Quates, feutres non-tissé; ficelles, cordes et cordages; etc 56
64	1				6		Tapis et autres revêtements de sol en matières textiles. 57
44							Tissus spéciaux; surface tex touffetée; dentelle; tapisserie; etc 58
120	27						Tissus imprégnés, enduits, recouverts ou stratifiés; etc 59
19	2						Vêtements et accessoires du vêtement, en bonneterie. 61
28	406						Vêtements et accessoires du vêtement, autres qu'en bonneterie. 62
	13						Autre article tex confectionné; assortiment; friperie & chiffon 63
515	1,866	6		256	171		Chaussures, guêtres et articles analogues; parties de ces objets. 64
	303						Coiffures et parties de coiffures. 65
10	1,416	12,171		186			Plume & duvet apprêtés & art en plume/duvet; fleur arti; etc 67
32	52			19			Ouvrage en pierre, plâtre, ciment, amiante, mica/matière analogue 68
							Produits céramiques. 69
							Verre et ouvrages en verre. 70
							Perle fine/de culture, pierre gemme et métaux préc; monnaies etc 71
							Fonte, fer et acier 72
							Ouvrages en fonte, fer ou acier 73
							Cuivre et ouvrages en cuivre 74
							Nickel et ouvrages en nickel 75
							Aluminium et ouvrages en aluminium. 76
							Plomb et ouvrages en plomb 78
							Zinc et ouvrages en zinc 79
				5,286	289		Autres métaux communs; cermets; ouvrages en ces matières 81
				22	48		Outils et outillage, art de coutellerie & couverts de table, etc 82
					45		Ouvrages divers en métaux communs. 83
50	2,114						Machines, chaudières, appareils et engins mécaniques, parties 84
143	65						Machines, appareil & mat él & parties; app enregistrement etc 85
20,321	35,898	332		14,240	1,695		Véhicules & matériel pour voies ferrées et leurs parties; etc 86
3,298	10,654		644	10,402	1,070		Voiture auto, tract, cyc & autre véh terrestre, leur part & acces 87
64	28				32		Navigation aérienne ou spatiale. 88
2,614	397	19		160	2,996		Navigation maritime ou fluviale. 89
2,907	1,014	11		25	258		Instr & appareil d'optique, photo/ciné, mesure, contrôle etc 90
127					224		Horlogerie. 91
826	5,479			1,255	440		Instruments de musique; parties & accessoires de ces instruments. 92
	15						Armes, munitions et leurs parties et accessoires 93
22	28				10		Meubles; mobilier médico-chirurgical; articles de literie etc 94
124							
71	1,927			513	142		

(1) Voir note(s) à la fin des tableaux statistiques.

TABLE 2. DOMESTIC EXPORTS BY COUNTRY, H.S. CHAPTER AND PROVINCE OF ORIGIN
TABLEAU 2. EXPORTATIONS NATIONALES PAR PAYS, CHAPITRE S.H. ET PROVINCE D'ORIGINE

Country/H.S. Chapter	All Provinces Toutes les provinces			January to September - Janvier à septembre 2001			
	July- September	January to September		Newfound- land	Prince Edward Is.	Nova Scotia	New Brunswick
	Juliet- Septembre	Janvier à septembre		Terre- Neuve	Î.Prince- Édouard	Nouvelle- Écosse	Nouveau- Brunswick
	2001	2000	2001				
Thousands of dollars - milliers de dollars							
Singapore (cont.)							
95 Toys, games & sports requisites; parts & access thereof	117	385	355				
96 Miscellaneous manufactured articles.	8	18	28				
97 Works of art, collectors' pieces and antiques.	27	217	73				
98 Special Classification Provisions	1,290	2,333	3,706			20	
99 Special Transaction - Trade.	6,519	8,611	10,340	6		182	6
Total	70,401	245,861	231,680	6	514	1,505	94
Slovakia							
05 Products of animal origin, nes or included.		144	33				
07 Edible vegetables and certain roots and tubers.		58	349				
11 Prod mill indust; malt; starches; inulin; wheat gluten		101					
12 Oil seed, oleagi fruits; miscell grain, seed, fruit etc		76	81				
21 Miscellaneous edible preparations.	19		124				
23 Residues & waste from the food indust; prepr ani fodder	239	588	644				
29 Organic chemicals.		21					
30 Pharmaceutical products.	132		260				
33 Essential oils & resinoids; perf, cosmetic/toilet prep	4	91	7				
37 Photographic or cinematographic goods.			17				
39 Plastics and articles thereof		113	91				
40 Rubber and articles thereof.		15					
42 Articles of leather; saddlery/harness; travel goods etc		5					
44 Wood and articles of wood; wood charcoal.		109	23				
47 Pulp of wood/of other fibrous cellulosic mat; recovered		1,057	97				
48 Paper & paperboard; art of paper pulp, paper/paperboard	10		10				
49 Printed books, newspapers, pictures & other product etc		429					
54 Man-made filaments.		69	94				
55 Man-made staple fibres.		7	3				
59 Impregnated, coated, cover/laminated textile fabric etc		25					
61 Art of apparel & clothing access, knitted or crocheted.		73					
62 Art of apparel & clothing access, not knitted/crocheted		35	73				
63 Other made up textile articles; sets; worn clothing etc			5				
65 Headgear and parts thereof.			17				
68 Art of stone, plaster, cement, asbestos, mica/sim mat	35	177	150				
73 Articles of iron or steel	276	198	276				
82 Tool, implement, cutlery, spoon & fork, of base met etc			78				
83 Miscellaneous articles of base metal.	58	184	58				
84 Machinery, boilers, mechanical appliances, engines, pts	215	906	1,118				
85 Electrical mchy equip parts thereof; sound recorder etc	1,472	641	1,684				
87 Vehicles o/t rail/tramw roll-stock, pts & accessories		81	36				
88 Aircraft, spacecraft, and parts thereof.	29	3	29				
89 Ships, boats and floating structures.		104	113				
90 Optical, photo, cine, meas, checking, precision, etc	240	299	410				
94 Furniture; bedding, mattress, matt support, cushion etc	10		67				
95 Toys, games & sports requisites; parts & access thereof	64	38	111				
97 Works of art, collectors' pieces and antiques.		13					
98 Special Classification Provisions	60	20	198				
99 Special Transaction - Trade.	85	388	245			9	
Total	2,954	6,082	6,714				9
Slovenia							
02 Meat and edible meat offal.			30				
04 Dairy prod; birds' eggs; natural honey; edible prod nes		94	35				
07 Edible vegetables and certain roots and tubers.	37	513	396			15	
19 Prep of cereal, flour, starch/milk; pastrycooks' prod	34	104	148				
20 Prep of vegetable, fruit, nuts or other parts of plants		35					
21 Miscellaneous edible preparations.		17	19				
22 Beverages, spirits and vinegar.	272	28	365				
23 Residues & waste from the food indust; prepr ani fodder	68	173	214				
25 Salt; sulphur; earth & ston; plastering mat; lime & cam		251					
27 Mineral fuels, oils & product of their distillation;etc	2		2				
29 Organic chemicals.		159	152				
30 Pharmaceutical products.			139				
33 Essential oils & resinoids; perf, cosmetic/toilet prep	23		120				
38 Miscellaneous chemical products	8		8				
39 Plastics and articles thereof		30	37				
41 Raw hides and skins (other than furskins) and leather.	13	53	86				
44 Wood and articles of wood; wood charcoal.		237	162				

(1) See footnote(s) at the end of the statistical tables.

TABLE 2. DOMESTIC EXPORTS BY COUNTRY, H.S. CHAPTER AND PROVINCE OF ORIGIN
TABLEAU 2. EXPORTATIONS NATIONALES PAR PAYS, CHAPITRE S.H. ET PROVINCE D'ORIGINE

January to September - Janvier à septembre
2001

Quebec	Ontario	Manitoba	Saskatchewan	Alberta	British Columbia	Yukon/N.W.T./Nunavut (1)	Pays/Chapitres S.H.
Québec	Ontario	Manitoba	Saskatchewan	Alberta	Colombie britannique	Yukon/T.N.-O./Nunavut (1)	

Thousands of dollars - milliers de dollars

							Singapour (suite)	
252	67			35			Jouet, jeux, article pour divertissement/sport; parties & acces	95
	8						Ouvrages divers.	96
	45				20		Objets d'art, de collection ou d'antiquité.	97
2,111	454		5	359	755		Dispositions de classification spéciale	98
5,903	2,637	11	10	583	999		Transactions spéciales - commerciales.	99
52,396	92,593	14,518	3,443	39,817	26,789		Total	

							Slovaquie	
6	33						Autres produits d'origine animale; nda.	05
	192	108	41				légumes, plantes, racines et tubercules alimentaires.	07
81							Prod de mino; malt; amidons & féculés; inuline; gluten de froment	11
	124						Graine, fruits oléagineux; graines, semences et fruit divers; etc	12
380	206			57			Préparations alimentaires diverses.	21
	260						Résidus & déchets des ind alimentaires; aliment prép pour animaux	23
	7						Produits chimiques organiques.	29
17							Produits pharmaceutiques.	30
					90		Huil essent & résinoïde; prod de parf/toil prép & prép cosmétique	33
							Produits photographiques ou cinématographiques.	37
	23						Matières plastiques et ouvrages en ces matières	39
97							Caoutchouc et ouvrages en caoutchouc.	40
10							Ouvrage en cuir; bourrellerie ou sellerie; article de voyage, etc	42
							Bois, charbon de bois et ouvrages en bois.	44
							Pâte de bois/d'autres mat fib cellulosi ques; papier etc à recycl	47
94							Papiers et carton; ouvrage en pâte de cellulose, en papier/carton	48
3							Produits de l'édition, presse; autres industries graphiques, etc	49
							Filaments synthétiques ou artificiels.	54
							Fibres synthétiques ou artificielles discontinues.	55
58	14						Tissus imprégnés, enduits, recouverts ou stratifiés; etc	59
	5						Vêtements et accessoires du vêtement, en bonneterie.	61
	17						Vêtements et accessoires du vêtement, autres qu'en bonneterie.	62
52	98						Autre article tex confectionné; assortiment; friperie & chiffon	63
	39			237			Coiffures et parties de coiffures.	65
	78						Ouvrage en pierre, plâtre, ciment, amiante, mica/matière analogue	68
	58						Ouvrages en fonte, fer ou acier	73
359	442						Outils et outillage, art de coutellerie & couverts de table, etc	82
1,791	76				316		Ouvrages divers en métaux communs.	83
36					16		Machines, chaudières, appareils et engins mécaniques, parties	84
29							Machines, appareil & mat él & parties; app enregistrement etc	85
							Voiture auto, tract, cyc & autre véh terrestre, leur part & acces	87
	113						Navigation aérienne ou spatiale.	88
	335						Navigation maritime ou fluviale.	89
67				34	40		Instr & appareil d'optique, photo/ciné, mesure, contrôle etc	90
111							Meubles; mobilier médico-chirurgical; articles de literie etc	94
							Jouet, jeux, article pour divertissement/sport; parties & acces	95
10	177			10			Objets d'art, de collection ou d'antiquité.	97
63	152		17		2		Dispositions de classification spéciale	98
							Transactions spéciales - commerciales.	99
3,272	2,458	108	59	339	467		Total	

							Slovénie	
30							Viandes et abats comestibles.	02
	35						Laits & produits; oeufs d'oiseaux; miel nat; prod comestible, nda	04
128	230	21					légumes, plantes, racines et tubercules alimentaires.	07
	148						Prép base de céréales, farines, amidons, féculés/lait; pâtisserie	19
	19						Préparations de légumes, de fruits ou d'autres parties de plantes	20
	365						Préparations alimentaires diverses.	21
92	122						Boissons, liquides alcooliques et vinaigres.	22
							Résidus & déchets des ind alimentaires; aliment prép pour animaux	23
2							Sel; soufre; terres et pierres; plâtres, chaux et ciments.	25
				152			Combustibles minéraux, huiles; matières bitumineuses; cires etc	27
	139						Produits chimiques organiques.	29
	120						Produits pharmaceutiques.	30
8							Huil essent & résinoïde; prod de parf/toil prép & prép cosmétique	33
20	17						Produits divers des industries chimiques	38
86							Matières plastiques et ouvrages en ces matières	39
162							Peaux (autres que les pelleteries) et cuirs.	41
							Bois, charbon de bois et ouvrages en bois.	44

(1) Voir note(s) à la fin des tableaux statistiques.

TABLE 2. DOMESTIC EXPORTS BY COUNTRY, H.S. CHAPTER AND PROVINCE OF ORIGIN
 TABLEAU 2. EXPORTATIONS NATIONALES PAR PAYS, CHAPITRE S.H. ET PROVINCE D'ORIGINE

Country/H.S. Chapter	All Provinces Toutes les provinces			January to September - Janvier à septembre 2001			
	July- September	January to September		Newfound- land	Prince Edward Is.	Nova Scotia	New Brunswick
	Juillet- Septembre	Janvier à septembre		Terre- Neuve	Î. Prince- Édouard	Nouvelle- Écosse	Nouveau- Brunswick
	2001	2000	2001				
Thousands of dollars - milliers de dollars							
Slovenia (cont.)							
47 Pulp of wood/of other fibrous cellulosic mat; recovered	205	43	205				
48 Paper & paperboard; art of paper pulp, paper/paperboard	109	1	228			13	213
49 Printed books, newspapers, pictures & other product etc		297	201				
52 Cotton.			18				
54 Man-made filaments.			36				
59 Impregnated, coated, cover/laminated textile fabric etc		55	195				
61 Art of apparel & clothing access, knitted or crocheted.		11					
63 Other made up textile articles; sets; worn clothing etc	250	5	261				
64 Footwear, gaiters and the like; parts of such articles.			8				
68 Art of stone, plaster, cement, asbestos, mica/sim mat	60	286	210				
73 Articles of iron or steel		2	8				
76 Aluminium and articles thereof.	166	149	369				
83 Miscellaneous articles of base metal.		62	33				
84 Machinery, boilers, mechanical appliances, engines, pts	74	1,208	477				
85 Electrical mchy equip parts thereof; sound recorder etc	57	1,135	1,238				
87 Vehicles o/t railw/tramw roll-stock, pts & accessories		44	42				
88 Aircraft, spacecraft, and parts thereof.	5	29,652	115				
90 Optical, photo, cine, meas, checking, precision, etc	11	553	285				
94 Furniture; bedding, mattress, matt support, cushion etc		13					
95 Toys, games & sports requisites; parts & access thereof	74	4	74				
98 Special Classification Provisions	30	35	96				
99 Special Transaction - Trade.	8,394	15,763	18,022				
Total	9,927	51,025	24,050			29	213
Solomon Islands							
87 Vehicles o/t railw/tramw roll-stock, pts & accessories		128					
99 Special Transaction - Trade.			106			106	
Total		128	106			106	
Somalia							
07 Edible vegetables and certain roots and tubers.		20					
19 Prep of cereal, flour, starch/milk; pastrycooks' prod			23				
28 Inorgn chem; compds of prec met, radioact elements etc		63					
30 Pharmaceutical products.		233					
49 Printed books, newspapers, pictures & other product etc			77				
63 Other made up textile articles; sets; worn clothing etc		26					
84 Machinery, boilers, mechanical appliances, engines, pts	14		15				
85 Electrical mchy equip parts thereof; sound recorder etc		805	62				
99 Special Transaction - Trade.		6	21				
Total	14	1,154	200				
South Africa							
02 Meat and edible meat offal.	1,114	3,918	4,513			33	
03 Fish & crustacean, mollusc & other aquatic invertebrate		177	121			75	45
04 Dairy prod; birds' eggs; natural honey; edible prod nes	325	628	325				
05 Products of animal origin, nes or included.	92	343	194				
07 Edible vegetables and certain roots and tubers.	2,474	3,565	6,374				
08 Edible fruit and nuts; peel of citrus fruit or melons.		89					
10 Cereals.		38,365	105				
11 Prod mill indust; malt; starches; inulin; wheat gluten	3,584	5,579	8,874				
12 Oil seed, oleagi fruits; miscell grain, seed, fruit etc	132	284	260				
15 Animal/veg fats & oils & their cleavage products; etc		79					
16 Prep of meat, fish or crustaceans, molluscs etc		47	33				
17 Sugars and sugar confectionery.	202	235	524				
18 Cocoa and cocoa preparations.		100					
19 Prep of cereal, flour, starch/milk; pastrycooks' prod	31	66	84				
20 Prep of vegetable, fruit, nuts or other parts of plants	32	66	64				
21 Miscellaneous edible preparations.	551	2,092	1,470				
22 Beverages, spirits and vinegar.	842	676	1,800				
23 Residues & waste from the food indust; prepr ani fodder	18	144	25				
24 Tobacco and manufactured tobacco substitutes.		2,653					
25 Salt; sulphur; earth & ston; plastering mat; lime & cam	2,762	17,193	10,859				
26 Ores, slag and ash.	117	99	602				
27 Mineral fuels, oils & product of their distillation;etc	134	13,507	554			24	
28 Inorgn chem; compds of prec met, radioact elements etc	454	4,450	1,877				

(1) See footnote(s) at the end of the statistical tables.

TABLE 2. DOMESTIC EXPORTS BY COUNTRY, H.S. CHAPTER AND PROVINCE OF ORIGIN
 TABLEAU 2. EXPORTATIONS NATIONALES PAR PAYS, CHAPITRE S.H. ET PROVINCE D'ORIGINE

201

January to September - Janvier à septembre
 2001

Quebec	Ontario	Manitoba	Saskat- chewan	Alberta	British Columbia	Yukon/N.W.T./ Nunavut (1)	Pays/Chapitres S.H.
Québec	Ontario	Manitoba	Saskat- chewan	Alberta	Colombie britannique	Yukon/T.N.-O./ Nunavut (1)	
Thousands of dollars - milliers de dollars							
Slovénie (suite)							
						205	Pâte de bois/d'autres mat fib cellulosi ques; papier etc à recycl 47
1							Papiers et carton; ouvrage en pâte de cellulose, en papier/carton 48
57	34	109					Produits de l'édition, presse; autres industries graphiques, etc 49
18							Coton. 52
36							Filaments synthétiques ou artificiels. 54
195							Tissus imprégnés, enduits, recouverts ou stratifiés; etc 59
							Vêtements et accessoires du vêtement, en bonneterie. 61
9	251						Autre article tex confectionné; assortiment; friperie & chiffon 63
	8						Chaussures, guêtres et articles analogues; parties de ces objets. 64
	210						Ouvrage en pierre, plâtre, ciment, amiante, mica/matière analogue 68
8							Ouvrages en fonte, fer ou acier 73
	369						Aluminium et ouvrages en aluminium. 76
	33						Ouvrages divers en métaux communs. 83
140	246					90	Machines, chaudières, appareils et engins mécaniques, parties 84
676	550					11	Machines, appareil & mat él & parties; app enregistrement etc 85
	42						Voiture auto, tract, cyc & autre véh terrestre, leur part & acces 87
16	98						Navigation aérienne ou spatiale. 88
83	86					116	Instr & appareil d'optique, photo/ciné, mesure, contrôle etc 90
							Meubles; mobilier médico-chirurgical; articles de literie etc 94
74							Jouet, jeux, article pour divertissement/sport; parties & acces 95
30	60		6				Dispositions de classification spéciale 98
17,819	166		9	23		2	Transactions spéciales - commerciales. 99
19,699	3,359	130	15	176	425		Total
Îles Salomon							
							Voiture auto, tract, cyc & autre véh terrestre, leur part & acces 87
							Transactions spéciales - commerciales. 99
							Total
Somalie							
							Légumes, plantes, racines et tubercules alimentaires. 07
	23						Prép base de céréales, farines, amidons, féculés/lait; pâtisserie 19
							Prod chimique inorg; comp inorg/org méta/préc, éléments etc 28
							Produits pharmaceutiques. 30
				77			Produits de l'édition, presse; autres industries graphiques, etc 49
							Autre article tex confectionné; assortiment; friperie & chiffon 63
	15						Machines, chaudières, appareils et engins mécaniques, parties 84
	62						Machines, appareil & mat él & parties; app enregistrement etc 85
	21						Transactions spéciales - commerciales. 99
	122			77			Total
Afrique du Sud							
2,295	1,940	50	22	134	35		Viandes et abats comestibles. 02
							Poissons & crustacés, mollusques & autres invertébrés aquatiques. 03
325							Laits & produits; oeufs d'oiseaux; miel nat; prod comestible, nda 04
	177				17		Autres produits d'origine animale, nda. 05
356	92	125	4,627		1,173		Légumes, plantes, racines et tubercules alimentaires. 07
							Fruits comestibles; écorces d'agrumes ou de melons. 08
48		10	31		14		Céréales. 10
			2,653	6,220			Prod de mino; malt; amidons & féculés; inuline; gluten de froment 11
62		87	93	3	13		Graine, fruits oléagineux; graines, semences et fruit divers; etc 12
							Graisses & huiles anl/vég; grais aliment élaborées; cires anl etc 15
419	33						Préparations de viandes, poissons ou crustacés, mollusques etc 16
	104						Sucres et sucreries. 17
	84						Cacao et ses préparations. 18
64							Prép base de céréales, farines, amidons, féculés/lait; pâtisserie 19
710	751				8		Préparations de légumes, de fruits ou d'autres parties de plantes 20
				1,800			Préparations alimentaires diverses. 21
18	7						Boissons, liquides alcooliques et vinaigres. 22
				7,670	3,123		Résidus & déchets des ind alimentaires; aliment prép pour animaux 23
602	64						Tabacs et succédanés de tabac fabriqués. 24
126	125						Sel; soufre; terres et pierres; plâtres, chaux et ciments. 25
105	610						Minerais, scories et cendres. 26
				263	13		Combustibles minéraux, huiles; matières bitumineuses; cires etc 27
				126	1,035		Prod chimique inorg; comp inorg/org méta/préc, éléments etc 28

(1) Voir note(s) à la fin des tableaux statistiques.

TABLE 2. DOMESTIC EXPORTS BY COUNTRY, H.S. CHAPTER AND PROVINCE OF ORIGIN
 TABLEAU 2. EXPORTATIONS NATIONALES PAR PAYS, CHAPITRE S.H. ET PROVINCE D'ORIGINE

Country/H.S. Chapter	All Provinces Toutes les provinces			January to September - Janvier à septembre 2001			
	July- September	January to September		Newfound- land	Prince Edward Is.	Nova Scotia	New Brunswick
	Juillet- Septembre	Janvier à septembre		Terre- Neuve	I.Prince- Édouard	Nouvelle- Écosse	Nouveau- Brunswick
	2001	2000	2001				
Thousands of dollars - milliers de dollars							
South Africa (cont.)							
29 Organic chemicals.		544	231				
30 Pharmaceutical products.	450	783	2,706				
31 Fertilizers	15	2,142	15				14
32 Tanning/dyeing extract; tannins & derivs; pigm etc	39	180	119				
33 Essential oils & resinoids; perf, cosmetic/toilet prep	249	431	413				
34 Soap, organic surface-active agents, washing prep, etc		100	6				
35 Albuminoid subs; modified starches; glues; enzymes.	72	67	72				
36 Explosives; pyrotechnic prod; matches; pyrop alloy; etc		2,350	2,002				
37 Photographic or cinematographic goods.		1					
38 Miscellaneous chemical products	146	441	427				12
39 Plastics and articles thereof	219	1,626	489				
40 Rubber and articles thereof.	54	1,026	123				15
41 Raw hides and skins (other than furskins) and leather.		2,174					
42 Articles of leather; saddlery/harness; travel goods etc		4	61				
44 Wood and articles of wood; wood charcoal.	1,950	3,896	4,957				
47 Pulp of wood/of other fibrous cellulosic mat; recovered	77	10,411	2,945		9		
48 Paper & paperboard; art of paper pulp, paper/paperboard	139	3,203	1,026				
49 Printed books, newspapers, pictures & other product etc	537	1,059	1,374				
52 Cotton.		9					
54 Man-made filaments.	45	90	78				
55 Man-made staple fibres.		22	10				
56 Wadding, felt & nonwoven; yarns; twine, cordage, etc		95					
57 Carpets and other textile floor coverings.	12		12				
58 Special woven fab; tufted tex fab; lace; tapestries etc		62	2				
59 Impregnated, coated, cover/laminated textile fabric etc	343	7,509	2,928				
60 Knitted or crocheted fabrics.	15		15				
61 Art of apparel & clothing access, knitted or crocheted.	3	14	6				
62 Art of apparel & clothing access, not knitted/crocheted	38	8	111				
63 Other made up textile articles; sets; worn clothing etc	58	216	266				
64 Footwear, gaiters and the like; parts of such articles.	6	28	6				
65 Headgear and parts thereof.	17	2	17				
68 Art of stone, plaster, cement, asbestos, mica/sim mat		71	335				
69 Ceramic products.	453	528	801				
70 Glass and glassware.	6	343	6				
71 Natural/cultured pearls, prec stones & metals, coin etc		56					
72 Iron and steel	23	133	174				
73 Articles of iron or steel	354	1,493	1,215				
74 Copper and articles thereof	56	364	414				
75 Nickel and articles thereof	63	204	63				
76 Aluminium and articles thereof.	206	1,255	1,321				
79 Zinc and articles thereof		49					
81 Other base metals; cermet; articles thereof		172					
82 Tool, implement, cutlery, spoon & fork, of base met etc	598	399	1,143				
83 Miscellaneous articles of base metal.	4	111	130				
84 Machinery, boilers, mechanical appliances, engines, pts	6,236	22,526	18,658		424	55	2
85 Electrical mchy equip parts thereof; sound recorder etc	1,670	7,263	7,404			60	
86 Railw/tramw locom, rolling-stock & parts thereof; etc		42					
87 Vehicles o/t railw/tramw roll-stock, pts & accessories	15,035	4,180	19,980				
88 Aircraft, spacecraft, and parts thereof.	226	3,268	1,447		385		
89 Ships, boats and floating structures.		2,401	765				
90 Optical, photo, cine, meas, checking, precision, etc	3,685	5,420	8,506			194	
92 Musical instruments; parts and access of such articles		64	45				19
93 Arms and ammunition; parts and accessories thereof.	3	94	71				
94 Furniture; bedding, mattress, matt support, cushion etc	20	121	189				
95 Toys, games & sports requisites; parts & access thereof	86	552	152				
96 Miscellaneous manufactured articles.		5	8				
97 Works of art, collectors' pieces and antiques.		14	2				
98 Special Classification Provisions	943	971	2,266		545		
99 Special Transaction - Trade.	1,038	4,164	3,351	6		20	309
Total	48,081	189,149	127,556	6	1,364	508	377
Spain							
01 Live animals.		321					
02 Meat and edible meat offal.		343	192				
03 Fish & crustacean, mollusc & other aquatic invertebrate	1,691	2,501	3,398	75		1,997	1,034
04 Dairy prod; birds' eggs; natural honey; edible prod nes		62					
05 Products of animal origin, nes or included.	452	2,415	2,914				
07 Edible vegetables and certain roots and tubers.	10,265	65,602	58,045			15	
08 Edible fruit and nuts; peel of citrus fruit or melons.		22					

(1) See footnote(s) at the end of the statistical tables.

TABLE 2. DOMESTIC EXPORTS BY COUNTRY, H.S. CHAPTER AND PROVINCE OF ORIGIN
 TABLEAU 2. EXPORTATIONS NATIONALES PAR PAYS, CHAPITRE S.H. ET PROVINCE D'ORIGINE

January to September - Janvier à septembre
 2001

Quebec	Ontario	Manitoba	Saskatchewan	Alberta	British Columbia	Yukon/N.W.T./ Nunavut (1)	Pays/Chapitres S.H.
Québec	Ontario	Manitoba	Saskatchewan	Alberta	Colombie britannique	Yukon/T.N.-O./ Nunavut (1)	
Thousands of dollars - milliers de dollars							
Afrique du Sud (suite)							
141	68					21	Produits chimiques organiques. 29
1,539	1,167						Produits pharmaceutiques. 30
1							Engrais. 31
42	76						Extraits tannants/tinctoires; tanins; pigments; peinture; etc 32
136	257			19			Huile essent à résinoïde; prod de parf/toil prép & prép cosmétique 33
	6						Savons, agent de surface organique, prép pr lessive, prép lub, etc 34
	72						Mati albuminoïde; prod à base d'amidon/fécula mod; colle; enzyme 35
2,002							Poudres & explosifs; art de pyrotechnie; allumettes; etc 36
							Produits photographiques ou cinématographiques. 37
157	115					142	Produits divers des industries chimiques 38
146	313		10			18	Matières plastiques et ouvrages en ces matières 39
11	96						Caoutchouc et ouvrages en caoutchouc. 40
	60						Peaux (autres que les pelleteries) et cuirs. 41
4,614	99					242	Ouvrage en cuir; bourrellerie ou sellerie; article de voyage, etc 42
						2,935	Bois, charbon de bois et ouvrages en bois. 44
						234	Pâte de bois/d'autres mat fib cellulose ques; papier etc à recycl 47
506	274	10				8	Papiers et carton; ouvrage en pâte de cellulose, en papier/carton 48
65	507	792					Produits de l'édition, presse; autres industries graphiques, etc 49
							Coton. 52
32	45						Filaments synthétiques ou artificiels. 54
			10				Fibres synthétiques ou artificielles discontinues. 55
	12						Quates, feutres non-tissé; ficelles, cordes et cordages; etc 56
2							Tapis et autres revêtements de sol en matières textiles. 57
1,687	1,241						Tissus spéciaux; surface tex touffetée; dentelle; tapisserie; etc 58
15							Tissus imprégnés, enduits, recouverts ou stratifiés; etc 59
3							Étoffes de bonneterie. 60
42	69			3			Vêtements et accessoires du vêtement, en bonneterie. 61
	266						Vêtements et accessoires du vêtement, autres qu'en bonneterie. 62
	6						Autre article tex confectionné; assortiment; friperie & chiffon 63
	17						Chaussures, guêtres et articles analogues; parties de ces objets. 64
	91					244	Coiffures et parties de coiffures. 65
298	12					490	Ouvrage en pierre, plâtre, ciment, amiante, mica/matière analogue 68
6							Produits céramiques. 69
	168						Verre et ouvrages en verre. 70
417	654	108		25	10		Parle fine/de culture, pierre gemme et métaux préc; monnaies etc 71
	414						Fonte, fer et acier 72
							Ouvrages en fonte, fer ou acier 73
							Cuivre et ouvrages en cuivre 74
							Nickel et ouvrages en nickel 75
1,281	12	26					Aluminium et ouvrages en aluminium. 76
							Zinc et ouvrages en zinc 79
							Autres métaux communs; cermets; ouvrages en ces matières 81
343	217	40			96	445	Outils et outillage, art de coutellerie & couverts de table, etc 82
54	76						Ouvrages divers en métaux communs. 83
2,574	12,715	242	157	653	1,831		Machines, chaudières, appareils et engins mécaniques, parties 84
1,924	4,687	198	35	487	11		Machines, appareil & mat él & parties; app enregistrement etc 85
							Véhicules & matériel pour voies ferrées et leurs parties; etc 86
588	17,922	86	8	117	1,257		Voiture auto, tract, cyc & autre véh terrestre, leur part & acces 87
203	401	48	1	11	396		Navigation aérienne ou spatiale. 88
765							Navigation maritime ou fluviale. 89
2,385	5,404			396	124		Instr & appareil d'optique, photo/ciné, mesure, contrôle etc 90
10	14						Instruments de musique; parties & accessoires de ces instruments. 92
3	67						Armes, munitions et leurs parties et accessoires 93
	48					141	Meubles; mobilier médico-chirurgical; articles de literie etc 94
94	32			26			Jouet, jeux, article pour divertissement/sport; parties & accas 95
8							Ouvrages divers. 96
						2	Objets d'art, de collection ou d'antiquité. 97
132	544	50	20	231	740		Dispositions de classification spéciale 98
614	1,393	107	294	176	428		Transactions spéciales - commerciales. 99
28,001	53,647	1,985	7,967	18,548	15,147		Total
Espagne							
							Animaux vivants. 01
134	58						Viandes et abats comestibles. 02
170	121						Poissons & crustacés, mollusques & autres invertébrés aquatiques. 03
							Laits & produits; oeufs d'oiseaux; miel nat; prod comestible, nda 04
							Autres produits d'origine animale, nda. 05
802	2,914	15,498	38,104	576	312		Légumes, plantes, racines et tubercules alimentaires. 07
	2,735						Fruits comestibles; écorces d'agrumes ou de melons. 08

(1) Voir note(s) à la fin des tableaux statistiques.

TABLE 2. DOMESTIC EXPORTS BY COUNTRY, H.S. CHAPTER AND PROVINCE OF ORIGIN
TABLEAU 2. EXPORTATIONS NATIONALES PAR PAYS, CHAPITRE S.H. ET PROVINCE D'ORIGINE

Country/H.S. Chapter	All Provinces Toutes les provinces			January to September - Janvier à septembre 2001			
	July- September	January to September		Newfound- land	Prince Edward Is.	Nova Scotia	New Brunswick
	Juillet- Septembre	Janvier à septembre		Terre- Neuve	Î.Prince- Édouard	Nouvelle- Écosse	Nouveau- Brunswick
	2001	2000	2001				
Thousands of dollars - milliers de dollars							
Spain (cont.)							
09 Coffee, tea, maté and spices.	180	56	203				
10 Cereals.	5,642	28,487	17,813				15
12 Oil seed, oleagi fruits; miscell grain, seed, fruit etc	135	566	5,922				
15 Animal/veg fats & oils & their cleavage products; etc		19	866				
16 Prep of meat, fish or crustaceans, molluscs etc	45	116	45				
17 Sugars and sugar confectionery.		441	103				
19 Prep of cereal, flour, starch/milk; pastrycooks' prod	10	14	10				
20 Prep of vegetable, fruit, nuts or other parts of plants		153	130				
21 Miscellaneous edible preparations.	97	673	527				
22 Beverages, spirits and vinegar.	84	134	369				
23 Residues & waste from the food indust; prepr ani fodder	166	905	607				
24 Tobacco and manufactured tobacco substitutes.		2,740					
25 Salt; sulphur; earth & ston; plastering mat; lime & cem	1,368	7,077	5,845				
26 Ores, slag and ash.	14,527	35,452	38,713				
27 Mineral fuels, oils & product of their distillation;etc	5,753	16,673	7,637				
28 Inorgn chem; compds of prec met, radioact elements etc	223	2,704	2,207				
29 Organic chemicals.	30	319	383				
30 Pharmaceutical products.	1,481	8,054	5,979				
31 Fertilizers	2,271	10,825	6,964				
32 Tanning/dyeing extract; tannins & derivs; pigm etc	16	16	31				
33 Essential oils & resinoids; perf, cosmetic/toilet prep	278	1,165	787				
34 Soap, organic surface-active agents, washing prep, etc	41		134				
35 Albuminoid subs; modified starches; glues; enzymes.		137	9				
36 Explosives; pyrotechnic prod; matches; pyrop alloy; etc		243	193				
37 Photographic or cinematographic goods.		23	38				
38 Miscellaneous chemical products	11,028	6,303	26,997				
39 Plastics and articles thereof	821	4,613	4,223				6
40 Rubber and articles thereof.	64	850	216				9
41 Raw hides and skins (other than furskins) and leather.	127	1,825	1,501				422
42 Articles of leather; saddlery/harness; travel goods etc	1	58	75				
43 Furskins and artificial fur; manufactures thereof.	58	548	562				
44 Wood and articles of wood; wood charcoal.	5,356	17,745	17,701				
47 Pulp of wood/of other fibrous cellulosic mat; recovered	13,533	51,089	52,882				243
48 Paper & paperboard; art of paper pulp, paper/paperboard	8,362	26,492	34,096	18,963		13,296	66
49 Printed books, newspapers, pictures & other product etc	396	206	570				2,718
51 Wool, fine/coarse animal hair, horsehair yarn & fabric			10				
52 Cotton.	28	517	150				
54 Man-made filaments.	550	1,210	1,699				
55 Man-made staple fibres.	3	44	84				
57 Carpets and other textile floor coverings.		32					
59 Impregnated, coated, cover/laminated textile fabric etc	17	54	42				
61 Art of apparel & clothing access, knitted or crocheted.	20	338	319				
62 Art of apparel & clothing access, not knitted/crocheted		207	180				
63 Other made up textile articles; sets; worn clothing etc	442	617	1,604				
64 Footwear, gaiters and the like; parts of such articles.		14	4				
65 Headgear and parts thereof.		35	3				
66 Umbrellas, walking-sticks, seat-sticks, whips, etc	40	10	57				
68 Art of stone, plaster, cement, asbestos, mica/sim mat	13	510	584				
69 Ceramic products.		48	3				
70 Glass and glassware.	37	299	936				
71 Natural/cultured pearls, prec stones & metals, coin etc	3	323	11				
72 Iron and steel	781	8,440	1,829				
73 Articles of iron or steel	2,038	6,631	4,091				
74 Copper and articles thereof	745	3,155	3,060				
75 Nickel and articles thereof		6,108	265				
76 Aluminium and articles thereof.	89	1,377	1,730				41
78 Lead and articles thereof		419					
79 Zinc and articles thereof	164	65	234				
81 Other base metals; cermet; articles thereof			23				
82 Tool, implement, cutlery, spoon & fork, of base met etc	126	1,317	799				
83 Miscellaneous articles of base metal.	45	469	456				
84 Machinery, boilers, mechanical appliances, engines, pts	21,187	53,396	53,929				924
85 Electrical mchy equip parts thereof; sound recorder etc	4,249	16,974	12,062				1,166
86 Railw/tramw locom, rolling-stock & parts thereof; etc		89	10				
87 Vehicles o/t railw/tramw roll-stock, pts & accessories	425	1,447	2,464				10
88 Aircraft, spacecraft, and parts thereof.	55,545	31,186	166,901				500
89 Ships, boats and floating structures.	1,361	10,596	9,271				
90 Optical, photo, cine, meas, checking, precision, etc	5,067	7,289	19,229				622
91 Clocks and watches and parts thereof.		4	12				
92 Musical instruments; parts and access of such articles	128	473	341				88
93 Arms and ammunition; parts and accessories thereof.	3	19	3				

(1) See footnote(s) at the end of the statistical tables.

TABLE 2. DOMESTIC EXPORTS BY COUNTRY, H.S. CHAPTER AND PROVINCE OF ORIGIN
TABLEAU 2. EXPORTATIONS NATIONALES PAR PAYS, CHAPITRE S.H. ET PROVINCE D'ORIGINE

205

January to September - Janvier à septembre
2001

Quebec	Ontario	Manitoba	Saskatchewan	Alberta	British Columbia	Yukon/N.W.T./Nunavut (1)	Pays/Chapitres S.H.
Québec	Ontario	Manitoba	Saskatchewan	Alberta	Colombie britannique	Yukon/T.N.-O./Nunavut (1)	

Thousands of dollars - milliers de dollars

							Espagne (suite)	
148	162	18	23	4,839	84	9,996	Café, thé, maté et épices.	09
28	6	2,540	10,179	178	1		Céréales.	10
866	341	1,696	3,676				Graine, fruits oléagineux; graines, semences et fruit divers; etc	12
							Graisses & huiles ani/vég; grais aliment élaborées; cires ani etc	15
11	91						Préparations de viandes, poissons ou crustacés, mollusques etc	16
10							Sucres et sucreries.	17
73	130						Prép base de céréales, farines, amidons, féculs/lait; pâtisseries	19
	453			242			Préparations de légumes, de fruits ou d'autres parties de plantes	20
	126			29	35		Préparations alimentaires diverses.	21
79	192		270				Boissons, liquides alcooliques et vinaigres.	22
				161			Résidus & déchets des ind alimentaires; aliment prép pour animaux	23
5,665	15						Tabacs et succédanés de tabac fabriqués.	24
3,079				7,630			Sel; soufre; terres et pierres; plâtres, chaux et ciments.	25
				1,493			Minerais, scories et cendres.	26
512	87	114					Combustibles minéraux, huiles; matières bitumineuses; cires etc	27
41	234		108				Prod chimique inorg; comp inorg/org méta/préc, éléments etc	28
1,965	3,788	68		8	42		Produits chimiques organiques.	29
267			4,381				Produits pharmaceutiques.	30
5	15	10					Engrais.	31
159	628						Extraits tannants/tinctoriaux; tanins; pigments; peinture; etc	32
129	5						Huil essent & résinoïde; prod de parf/toil prép & prép cosmétique	33
2	7						Savons, agent de surface organique, prép pr lessive, prép lub, etc	34
193							Mati albuminoïde; prod à base d'amidon/fécula mod; colle; enzyme	35
38							Poudres & explosifs; art de pyrotechnie; allumettes; etc	36
6,523	20,388				85		Produits photographiques ou cinématographiques.	37
290	1,491			2,414	20		Produits divers des industries chimiques	38
4	202						Matières plastiques et ouvrages en ces matières	39
520	478			50	29		Caoutchouc et ouvrages en caoutchouc.	40
	72				2		Peaux (autres que les pelleteries) et cuirs.	41
10	532	20					Ouvrage en cuir; bourrellerie ou sellerie; article de voyage, etc	42
15,046	598					1,746	Pelleteries et fourrures; pelleteries factices.	43
3,398	6,670		4,466	422		24,628	Bois, charbon de bois et ouvrages en bois.	44
9,385	2,408					620	Pâte de bois/d'autres mat fib cellulosi ques; papier etc à recycl	47
161	409						Papiers et carton; ouvrage en pâte de cellulose, en papier/carton	48
10							Produits de l'édition, presse; autres industries graphiques, etc	49
57	93						Laine, poils fin ou grossiers; fils et tissus de crin.	51
568	1,126						Coton.	52
84							Filaments synthétiques ou artificiels.	54
							Fibres synthétiques ou artificielles discontinues.	55
11	30						Tapis et autres revêtements de sol en matières textiles.	57
16	292						Tissus imprégnés, enduits, recouverts ou stratifiés; etc	59
122	32					10	Vêtements et accessoires du vêtement, en bonneterie.	61
1,544	59					25	Vêtements et accessoires du vêtement, autres qu'en bonneterie.	62
4							Autre article tex confectionné; assortiment; friperie & chiffon	63
	3						Chaussures, guêtres et articles analogues; parties de ces objets.	64
		57					Coiffures et parties de coiffures.	65
388	196						Parapluies, ombrelles, parasols, cannes, canne-siège, fouets, etc	66
14	3						Ouvrage en pierre, plâtre, ciment, amiante, mica/matière analogue	68
8	921						Produits céramiques.	69
1,638	3						Verre et ouvrages en verre.	70
392	120	70					Perle fine/de culture, pierre gemme et métaux préc; monnaies etc	71
2	1,278			490	1,930		Fonte, fer et acier	72
	3,058						Ouvrages en fonte, fer ou acier	73
				265			Cuivre et ouvrages en cuivre	74
462	1,097	113					Nickel et ouvrages en nickel	75
							Aluminium et ouvrages en aluminium.	76
220	13						Plomb et ouvrages en plomb	78
44	23						Zinc et ouvrages en zinc	79
232	609	100		44			Autres métaux communs; cermets; ouvrages en ces matières	81
26,254	223						Outils et outillage, art de coutellerie & couverts de table, etc	82
3,591	23,616	19	35	244	1,666		Ouvrages divers en métaux communs.	83
	7,762	92		95	519		Machines, chaudières, appareils et engins mécaniques, parties	84
							Machines, appareil & mat él & parties; app enregistrement etc	85
1,318	545	69			29		Véhicules & matériel pour voies ferrées et leurs parties; etc	86
90,742	75,152	8			997		Voiture auto, tract, cyc & autre véh terrestre, leur part & acces	87
8,936					335		Navigation aérienne ou spatiale.	88
2,419	6,738			5,943	3,505		Navigation maritime ou fluviale.	89
12							Instr & appareil d'optique, photo/ciné, mesure, contrôle etc	90
14	77						Horlogerie.	91
3							Instruments de musique; parties & accessoires de ces instruments.	92
							Armes, munitions et leurs parties et accessoires	93

(1) Voir note(s) à la fin des tableaux statistiques.

TABLE 2. DOMESTIC EXPORTS BY COUNTRY, H.S. CHAPTER AND PROVINCE OF ORIGIN
TABLEAU 2. EXPORTATIONS NATIONALES PAR PAYS, CHAPITRE S.H. ET PROVINCE D'ORIGINE

Country/H.S. Chapter	All Provinces Toutes les provinces			January to September - Janvier à septembre 2001			
	July- September	January to September		Newfound- land	Prince Edward Is.	Nova Scotia	New Brunswick
	Juillet- Septembre	Janvier à septembre		Terre- Neuve	Î.Prince- Édouard	Nouvelle- Écosse	Nouveau- Brunswick
	2001	2000	2001				
Thousands of dollars - milliers de dollars							
Spain (cont.)							
94 Furniture; bedding, mattress, matt support, cushion etc	303	1,245	1,484			316	13
95 Toys, games & sports requisites; parts & access thereof	1,021	4,346	2,250				
96 Miscellaneous manufactured articles.		250					
97 Works of art, collectors' pieces and antiques.	13	76	180				
98 Special Classification Provisions	774	774	1,761			6	
99 Special Transaction - Trade.	2,591	10,962	9,479			341	10
Total	182,336	469,390	596,472	19,038		18,878	33,059
Sri Lanka							
01 Live animals.		40	42				
04 Dairy prod; birds' eggs; natural honey; edible prod nes	30	21	88				
07 Edible vegetables and certain roots and tubers.	841	2,711	1,977				
09 Coffee, tea, maté and spices.		115	294				
10 Cereals.		28,511	10,739				
12 Oil seed, oleagi fruits; miscell grain, seed, fruit etc	35	247	270				
20 Prep of vegetable, fruit, nuts or other parts of plants		19					
21 Miscellaneous edible preparations.	33		33				
25 Salt; sulphur; earth & ston; plastering mat; lime & cem	757	5,022	3,747				
28 Inorgn chem; compds of prec met, radioact elements etc		533	390				
29 Organic chemicals.			11				
30 Pharmaceutical products.	172	386	470				
31 Fertilizers		5					
35 Albuminoidal subs; modified starches; glues; enzymes.	3		3				
38 Miscellaneous chemical products	21	78	21				
39 Plastics and articles thereof			16				
40 Rubber and articles thereof.		137	77				
41 Raw hides and skins (other than furskins) and leather.		44	87				
44 Wood and articles of wood; wood charcoal.		45	1				
49 Printed books, newspapers, pictures & other product etc		708	3				
51 Wool, fine/coarse animal hair, horsehair yarn & fabric		4					
54 Man-made filaments.	463	566	615				
55 Man-made staple fibres.	344		344				
58 Special woven fab; tufted tex fab; lace; tapestries etc		33					
59 Impregnated, coated, cover/laminated textile fabric etc	79	494	79				
60 Knitted or crocheted fabrics.	102	122	553				
62 Art of apparel & clothing access, not knitted/crocheted		14					
70 Glass and glassware.		31					
71 Natural/cultured pearls, prec stones & metals, coin etc			13				
73 Articles of iron or steel	7	25	28				
74 Copper and articles thereof	19		19				
78 Lead and articles thereof		511					
79 Zinc and articles thereof	104	979	639				
82 Tool, implement, cutlery, spoon & fork, of base met etc	78	170	157				
83 Miscellaneous articles of base metal.		2					
84 Machinery, boilers, mechanical appliances, engines, pts	104	532	889				
85 Electrical mech equip parts thereof; sound recorder etc	514	500	1,131				
86 Railw/tramw locom, rolling-stock & parts thereof; etc			108				
87 Vehicles o/t railw/tramw roll-stock, pts & accessories		190	218				
88 Aircraft, spacecraft, and parts thereof.	275	69	325				
90 Optical, photo, cine, meas, checking, precision, etc	8	2,188	37				
96 Miscellaneous manufactured articles.	3	4	11				
98 Special Classification Provisions	1	26	636				
99 Special Transaction - Trade.	86	276	316				
Total	4,088	45,373	24,406			37	
St Pierre-Miq.							
01 Live animals.			17				17
02 Meat and edible meat offal.	5	270	391				34
03 Fish & crustacean, mollusc & other aquatic invertebrate		66					
04 Dairy prod; birds' eggs; natural honey; edible prod nes	22	22	45				17
06 Live tree & other plant; bulb, root; cut flowers etc		37					
07 Edible vegetables and certain roots and tubers.	2		2				
08 Edible fruit and nuts; peel of citrus fruit or melons.	7		7				
11 Prod mill indust; malt; starches; inulin; wheat gluten	17	13	25				8
16 Prep of meat, fish or crustaceans, molluscs etc	1		1				
17 Sugars and sugar confectionery.	69	61	145				15
18 Cocoa and cocoa preparations.		2	2				21

(1) See footnote(s) at the end of the statistical tables.

TABLE 2. DOMESTIC EXPORTS BY COUNTRY, H.S. CHAPTER AND PROVINCE OF ORIGIN
TABLEAU 2. EXPORTATIONS NATIONALES PAR PAYS, CHAPITRE S.H. ET PROVINCE D'ORIGINE

207

January to September - Janvier à septembre
2001

Quebec	Ontario	Manitoba	Saskatchewan	Alberta	British Columbia	Yukon/N.W.T./ Nunavut (1)		
Québec	Ontario	Manitoba	Saskatchewan	Alberta	Colombie britannique	Yukon/T.N.-O./ Nunavut (1)		Pays/Chapitres S.H.
Thousands of dollars - milliers de dollars								
Espagne (suite)								
369	397			292	94			Meubles; mobilier médico-chirurgical; articles de literie etc 94
1,638	398	26		79	107			Jouet, jeux, article pour divertissement/sport; parties & acces 95
	172			7				Ouvrages divers. 96
888	718	20		42	86			Objets d'art, de collection ou d'antiquité. 97
6,734	1,490	107	117	367	309			Dispositions de classification spéciale 98
								Transactions spéciales - commerciales. 99
198,475	171,627	20,654	61,362	25,920	37,456	9,996	Total	
Sri Lanka								
88	42							Animaux vivants. 01
			1,833		144			Laits & produits; oeufs d'oiseaux; miel nat; prod comestible, nda 04
			294					Légumes, plantes, racines et tubercules alimentaires. 07
		1,901	4,996	3,774	67			Café, thé, maté et épices. 09
	158	50	39	16	6			Céréales. 10
								Graine, fruits oléagineux; graines, semences et fruit divers; etc 12
								Préparations de légumes, de fruits ou d'autres parties de plantes 20
3,747	33							Préparations alimentaires diverses. 21
								Sel; soufre; terres et pierres; plâtres, chaux et ciments. 25
	390							Prod chimique inorg; comp inorg/org méta/préc, éléments etc 28
	11							Produits chimiques organiques. 29
380	90							Produits pharmaceutiques. 30
								Engrais. 31
								Mati albuminoïde; prod à base d'amidon/fécule mod; colle; enzyme 35
								Produits divers des industries chimiques 38
								Matières plastiques et ouvrages en ces matières 39
	77							Caoutchouc et ouvrages en caoutchouc. 40
				87				Peaux (autres que les pelleteries) et cuirs. 41
3								Bois, charbon de bois et ouvrages en bois. 44
								Produits de l'édition, presse; autres industries graphiques, etc 49
399	215							Laine, poils fin ou grossiers; fils et tissus de crin. 51
	344							Filaments synthétiques ou artificiels. 54
								Fibres synthétiques ou artificielles discontinues. 55
74								Tissus spéciaux; surface tex touffatée; dentelle; tapisserie; etc 58
553								Tissus imprégnés, enduits, recouverts ou stratifiés; etc 59
								Étoffes de bonneterie. 60
								Vêtements et accessoires du vêtement, autres qu'en bonneterie. 62
								Verre et ouvrages en verre. 70
	13							Perle fine/de culture, pierre gemme et métaux préc; monnaies etc 71
28								Ouvrages en fonte, fer ou acier 73
	19							Cuivre et ouvrages en cuivre 74
								Plomb et ouvrages en plomb 78
								Zinc et ouvrages en zinc 79
								Outils et outillage, art de coutellerie & couverts de table, etc 82
180								Ouvrages divers en métaux communs. 83
785	674	12						Machines, chaudières, appareils et engins mécaniques, parties 84
108	340							Machines, appareil & mat él & parties; app enregistrement etc 85
								Véhicules & matériel pour voies ferrées et leurs parties; etc 86
	218							Voiture auto, tract, cyc & autre véh terrestre, leur part & acces 87
50				275				Navigation aérienne ou spatiale. 88
	34			2				Instr & appareil d'optique, photo/ciné, mesure, contrôle etc 90
								Ouvrages divers. 96
		633						Dispositions de classification spéciale 98
63	156		20					Transactions spéciales - commerciales. 99
6,464	2,983	2,598	7,184	4,157	982		Total	
St-Pierre-Miq.								
357								Animaux vivants. 01
								Viandes et abats comestibles. 02
27								Poissons & crustacés, mollusques & autres invertébrés aquatiques. 03
								Laits & produits; oeufs d'oiseaux; miel nat; prod comestible, nda 04
2								Plantes vivantes et produits de la floriculture. 06
7								Légumes, plantes, racines et tubercules alimentaires. 07
8	8							Fruits comestibles; écorces d'agrumes ou de melons. 08
1								Prod de mino; malt; amidons & féculés; inuline; gluten de froment 11
107								Préparations de viandes, poissons ou crustacés, mollusques etc 16
								Sucres et sucreries. 17
	2							Cacao et ses préparations. 18

(1) Voir note(s) à la fin des tableaux statistiques.

TABLE 2. DOMESTIC EXPORTS BY COUNTRY, H.S. CHAPTER AND PROVINCE OF ORIGIN
TABLEAU 2. EXPORTATIONS NATIONALES PAR PAYS, CHAPITRE S.H. ET PROVINCE D'ORIGINE

Country/H.S. Chapter	All Provinces Toutes les provinces			January to September - Janvier à septembre 2001			
	July- September	January to September		Newfound- land	Prince Edward Is.	Nova Scotia	New Brunswick
	Juillet- Septembre	Janvier à septembre		Terre- Neuve	Î.Prince- Édouard	Nouvelle- Écosse	Nouveau- Brunswick
	2001	2000	2001				
Thousands of dollars - milliers de dollars							
St Pierre-Miq. (cont.)							
20 Prep of vegetable, fruit, nuts or other parts of plants	23	35	43		23	2	
21 Miscellaneous edible preparations.	7	35	29	2			
22 Beverages, spirits and vinegar.	96	251	181	79		4	26
23 Residues & waste from the food indust; prepr ani fodder	3	20	8				
24 Tobacco and manufactured tobacco substitutes.	43	118	43				
25 Salt; sulphur; earth & ston; plastering mat; lime & cem		114	64	64			
27 Mineral fuels, oils & product of their distillation;etc	72	1,693	1,600	698		348	554
28 Inorgn chem; compds of prec met, radioact elements etc		25					
29 Organic chemicals.		3	155	144		10	
30 Pharmaceutical products.		12					
31 Fertilizers		3					
32 Tanning/dyeing extract; tannins & derivs; pigm etc	13	27	18				13
34 Soap, organic surface-active agents, washing prep, etc	9		9				
35 Albuminoidal subs; modified starches; glues; enzymes.		2	3				
36 Explosives; pyrotechnic prod; matches; pyrop alloy; etc		31					
38 Miscellaneous chemical products		12	45	45			
39 Plastics and articles thereof	75	273	123	6		60	10
40 Rubber and articles thereof.	1	3	3	1		2	
42 Articles of leather; saddlery/harness; travel goods etc		2					
44 Wood and articles of wood; wood charcoal.	353	840	540	2		321	
48 Paper & paperboard; art of paper pulp, paper/paperboard		234	41			36	
49 Printed books, newspapers, pictures & other product etc		5	5				
56 Wadding, felt & nonwoven; yarns; twine, cordage, etc		13					
57 Carpets and other textile floor coverings.		1					
59 Impregnated, coated, cover/laminated textile fabric etc	2		2			2	
61 Art of apparel & clothing access, knitted or crocheted.	19	55	87				
62 Art of apparel & clothing access, not knitted/crocheted	15	32	15				
63 Other made up textile articles; sets; worn clothing etc	5		5				
64 Footwear, gaiters and the like; parts of such articles.		11	4				
67 Prepr feathers & down; arti flower; articles human hair	12		12				
68 Art of stone, plaster, cement, asbestos, mica/sim mat	21	110	45			35	10
69 Ceramic products.		18	17			17	
70 Glass and glassware.	24	146	58			46	
72 Iron and steel		3	31			31	
73 Articles of iron or steel	79	353	312	127		167	
74 Copper and articles thereof		7					
76 Aluminium and articles thereof.	8	46	68	8		48	
82 Tool, implement, cutlery, spoon & fork, of base met etc		482	189	17		154	
83 Miscellaneous articles of base metal.	73	53	91			91	
84 Machinery, boilers, mechanical appliances, engines, pts	76	2,095	347	204		104	2
85 Electrical mchy equip parts thereof; sound recorder etc	60	138	117	2		46	
87 Vehicles o/t railw/tramw roll-stock, pts & accessories	147	506	216	106		79	27
88 Aircraft, spacecraft, and parts thereof.			3				
89 Ships, boats and floating structures.	31	54	44	44			
90 Optical, photo, cine, meas, checking, precision, etc		66	22				1
94 Furniture; bedding, mattress, matt support, cushion etc	17	826	428	9		240	71
95 Toys, games & sports requisites; parts & access thereof	83	36	109			25	83
96 Miscellaneous manufactured articles.		2					
97 Works of art, collectors' pieces and antiques.		5					
98 Special Classification Provisions	11	42	17			17	
99 Special Transaction - Trade.	2,564	6,584	7,131	2,002	9	2,552	630
Total	4,083	15,923	12,940	3,569	32	4,542	1,453
St. Kitts-Nevis							
02 Meat and edible meat offal.	10	25	70				
03 Fish & crustacean, mollusc & other aquatic invertebrate	107	288	252			222	23
04 Dairy prod; birds' eggs; natural honey; edible prod nes	333	450	705				
07 Edible vegetables and certain roots and tubers.	5	4	7				
10 Cereals.	4		7				
16 Prep of meat, fish or crustaceans, molluscs etc		41	4				1
19 Prep of cereal, flour, starch/milk; pastrycooks' prod	17		205				
20 Prep of vegetable, fruit, nuts or other parts of plants	86	101	246		65		
21 Miscellaneous edible preparations.	4		102				
22 Beverages, spirits and vinegar.	31	160	65				
25 Salt; sulphur; earth & ston; plastering mat; lime & cem		5	4				
30 Pharmaceutical products.		12	12				
32 Tanning/dyeing extract; tannins & derivs; pigm etc	2	12	12				
39 Plastics and articles thereof	733	1,921	2,545				
40 Rubber and articles thereof.	73	31	73				

(1) See footnote(s) at the end of the statistical tables.

TABLE 2. DOMESTIC EXPORTS BY COUNTRY, H.S. CHAPTER AND PROVINCE OF ORIGIN
TABLEAU 2. EXPORTATIONS NATIONALES PAR PAYS, CHAPITRE S.H. ET PROVINCE D'ORIGINE

January to September - Janvier à septembre
2001

Quebec	Ontario	Manitoba	Saskatchewan	Alberta	British Columbia	Yukon/N.W.T./ Nunavut (1)	Pays/Chapitres S.H.
Québec	Ontario	Manitoba	Saskatchewan	Alberta	Colombie britannique	Yukon/T.N.-O./ Nunavut (1)	
Thousands of dollars - milliers de dollars							
St-Pierre-Miq. (suite)							
15	1						Préparations de légumes, de fruits ou d'autres parties de plantes 20
4	21						Préparations alimentaires diverses. 21
58	12						Boissons, liquides alcooliques et vinaigres. 22
	8						Résidus & déchets des ind alimentaires; aliment prép pour animaux 23
24	19						Tabacs et succédanés de tabac fabriqués. 24
							Sel; soufre; terres et pierres; plâtres, chaux et ciments. 25
							Combustibles minéraux, huiles; matières bitumineuses; cires etc 27
							Prod chimique inorg; comp inorg/org méta/préc, éléments etc 28
							Produits chimiques organiques. 29
							Produits pharmaceutiques. 30
	4						Engrais. 31
	9						Extraits tannants/tinctoriaux; tanins; pigments; peinture; etc 32
	3						Savons, agent de surface organique, prép pr lessive, prép lub, etc 34
							Mati albuminoïde; prod à base d'amidon/fécule mod; colle; enzyme 35
							Poudres & explosifs; art de pyrotechnie; allumettes; etc 36
45							Produits divers des industries chimiques 38
							Matières plastiques et ouvrages en ces matières 39
							Caoutchouc et ouvrages en caoutchouc. 40
75	10				129		Ouvrage en cuir; bourrellerie ou sellerie; article de voyage, etc 42
5							Bois, charbon de bois et ouvrages en bois. 44
5							Papiers et carton; ouvrage en pâte de cellulose, en papier/carton 48
							Produits de l'édition, presse; autres industries graphiques, etc 49
							Quates, feutres non-tissé; ficelles, cordes et cordages; etc 56
							Tapis et autres revêtements de sol en matières textiles. 57
82	5						Tissus imprégnés, enduits, recouverts ou stratifiés; etc 59
15							Vêtements et accessoires du vêtement, en bonneterie. 61
5							Vêtements et accessoires du vêtement, autres qu'en bonneterie. 62
	4						Autre article tax confectionné; assortiment; friperie & chiffon 63
12							Chaussures, guêtres et articles analogues; parties de ces objets. 64
							Plume & duvet apprêtés & art en plume/duvet; fleur arti; etc 67
							Ouvrage en pierre, plâtre, ciment, amiante, mica/matière analogue 68
12							Produits céramiques. 69
							Verre et ouvrages en verre. 70
18							Fonte, fer et acier 72
							Ouvrages en fonte, fer ou acier. 73
11							Cuivre et ouvrages en cuivre 74
14	3						Aluminium et ouvrages en aluminium. 76
							Outils et outillage, art de coutellerie & couverts de table, etc 82
23	11						Ouvrages divers en métaux communs. 83
5	62						Machines, chaudières, appareils et engins mécaniques, parties 84
3							Machines, appareil & mat él & parties; app enregistrement etc 85
2							Voiture auto, tract, cyc & autre véh terrestre, leur part & acces 87
							Navigation aérienne ou spatiale. 88
20							Navigation maritime ou fluviale. 89
106							Instr & appareil d'optique, photo/ciné, mesure, contrôle etc 90
							Meubles; mobilier médico-chirurgical; articles de literie etc 94
							Jouet, jeux, article pour divertissement/sport; parties & acces 95
							Ouvrages divers. 96
							Objets d'art, de collection ou d'antiquité. 97
							Dispositions de classification spéciale 98
1,496	436					3	Transactions spéciales - commerciales. 99
2,580	628				130	3	Total
St Kitts-Nevis							
70							Viandes et abats comestibles. 02
6							Poissons & crustacés, mollusques & autres invertébrés aquatiques. 03
705							Laits & produits; oeufs d'oiseaux; miel nat; prod comestible, nda 04
7							Légumes, plantes, racines et tubercules alimentaires. 07
	7						Céréales. 10
2							Préparations de viandes, poissons ou crustacés, mollusques etc 16
	205						Prép base de céréales, farines, amidons, féculs/lait; pâtisserie 19
6	174						Préparations de légumes, de fruits ou d'autres parties de plantes 20
	102						Préparations alimentaires diverses. 21
	65						Boissons, liquides alcooliques et vinaigres. 22
4							Sel; soufre; terres et pierres; plâtres, chaux et ciments. 25
5	6						Produits pharmaceutiques. 30
	392						Extraits tannants/tinctoriaux; tanins; pigments; peinture; etc 32
20	2,524						Matières plastiques et ouvrages en ces matières 39
	73						Caoutchouc et ouvrages en caoutchouc. 40

(1) Voir note(s) à la fin des tableaux statistiques.

TABLE 2. DOMESTIC EXPORTS BY COUNTRY, H.S. CHAPTER AND PROVINCE OF ORIGIN
TABLEAU 2. EXPORTATIONS NATIONALES PAR PAYS, CHAPITRE S.H. ET PROVINCE D'ORIGINE

Country/H.S. Chapter	All Provinces Toutes les provinces			January to September - Janvier à septembre 2001			
	July- September	January to September		Newfound- land	Prince Edward Is.	Nova Scotia	New Brunswick
	Juillet- Septembre	Janvier à septembre		Terre- Neuve	Î. Prince- Édouard	Nouvelle- Écosse	Nouveau- Brunswick
	2001	2000	2001				
Thousands of dollars - milliers de dollars							
St. Kitts-Nevis (cont.)							
44 Wood and articles of wood; wood charcoal.	124	172	364				
45 Cork and articles of cork.			2				
48 Paper & paperboard; art of paper pulp, paper/paperboard	14	37	34				
49 Printed books, newspapers, pictures & other product etc		26					
54 Man-made filaments.	2	1	2				
55 Man-made staple fibres.		4					
61 Art of apparel & clothing access, knitted or crocheted.		34					
62 Art of apparel & clothing access, not knitted/crocheted			14				
63 Other made up textile articles; sets; worn clothing etc	15		15				
68 Art of stone, plaster, cement, asbestos, mica/sim mat	17	64	123				
69 Ceramic products.			17				
70 Glass and glassware.		24	77				
72 Iron and steel	612	45	3,169				
73 Articles of iron or steel	1,465	1,449	2,293				
74 Copper and articles thereof	73		73				
76 Aluminium and articles thereof.	79		79				
82 Tool, implement, cutlery, spoon & fork, of base met etc		5	40				
83 Miscellaneous articles of base metal.	18	44	65				
84 Machinery, boilers, mechanical appliances, engines, pts	465	130	535				
85 Electrical mchy equip parts thereof; sound recorder etc	213	1,280	366				
87 Vehicles o/t railw/tramw roll-stock, pts & accessories		13					
90 Optical, photo, cine, meas, checking, precision, etc			21				
94 Furniture; bedding, mattress, matt support, cushion etc	72	999	465			50	
96 Miscellaneous manufactured articles.			13				
98 Special Classification Provisions	148	28	245				
99 Special Transaction - Trade.	193	865	684				191
Total	5,142	8,312	13,401		65	277	217
St. Vincent Gren.							
02 Meat and edible meat offal.	37	68	70				
03 Fish & crustacean, mollusc & other aquatic invertebrate	8	3	28				25
04 Dairy prod; birds' eggs; natural honey; edible prod nes	71	143	219				
07 Edible vegetables and certain roots and tubers.			4				
09 Coffee, tea, maté and spices.			4				
12 Oil seed, oleagi fruits; miscell grain, seed, fruit etc	5		8				
15 Animal/veg fats & oils & their cleavage products; etc		7					
16 Prep of meat, fish or crustaceans, molluscs etc	3	1	3				3
17 Sugars and sugar confectionery.			4				
20 Prep of vegetable, fruit, nuts or other parts of plants		1	4				
21 Miscellaneous edible preparations.			37				13
23 Residues & waste from the food indust; prepr ani fodder	11	63	36				
27 Mineral fuels, oils & product of their distillation;etc		29					
29 Organic chemicals.	4		6				
30 Pharmaceutical products.	19	32	47				
34 Soap, organic surface-active agents, washing prep, etc			66				
38 Miscellaneous chemical products		29					
39 Plastics and articles thereof			14				
44 Wood and articles of wood; wood charcoal.	35	68	170				
48 Paper & paperboard; art of paper pulp, paper/paperboard		5	90				
68 Art of stone, plaster, cement, asbestos, mica/sim mat	41	18	43				
73 Articles of iron or steel		172	15				
76 Aluminium and articles thereof.		12					
82 Tool, implement, cutlery, spoon & fork, of base met etc		12					
83 Miscellaneous articles of base metal.		42	60				
84 Machinery, boilers, mechanical appliances, engines, pts		3	10				
85 Electrical mchy equip parts thereof; sound recorder etc	10	1,404	63				
87 Vehicles o/t railw/tramw roll-stock, pts & accessories	8	21	13				
89 Ships, boats and floating structures.			17		17		
92 Musical instruments; parts and access of such articles	2		2				
94 Furniture; bedding, mattress, matt support, cushion etc	34	36	81				
95 Toys, games & sports requisites; parts & access thereof			5				
96 Miscellaneous manufactured articles.			3				
98 Special Classification Provisions	240	419	486				
99 Special Transaction - Trade.	150	763	624				154
Total	683	3,474	2,150		17		197

(1) See footnote(s) at the end of the statistical tables.

TABLE 2. DOMESTIC EXPORTS BY COUNTRY, H.S. CHAPTER AND PROVINCE OF ORIGIN
 TABLEAU 2. EXPORTATIONS NATIONALES PAR PAYS, CHAPITRE S.H. ET PROVINCE D'ORIGINE

January to September - Janvier à septembre
 2001

Quebec	Ontario	Manitoba	Saskatchewan	Alberta	British Columbia	Yukon/N.W.T./ Nunavut (1)	Pays/Chapitres S.H.
Québec	Ontario	Manitoba	Saskatchewan	Alberta	Colombie britannique	Yukon/T.N.-O./ Nunavut (1)	

Thousands of dollars - milliers de dollars

St Kitts-Nevis (suite)

	364						Bois, charbon de bois et ouvrages en bois.	44
2							Liège et ouvrages en liège.	45
5	28						Papiers et carton; ouvrage en pâte de cellulose, en papier/carton	48
							Produits de l'édition, presse; autres industries graphiques, etc	49
	2						Filaments synthétiques ou artificiels.	54
							Fibres synthétiques ou artificielles discontinues.	55
	14						Vêtements et accessoires du vêtement, en bonneterie.	61
	15						Vêtements et accessoires du vêtement, autres qu'en bonneterie.	62
	123						Autre article tex confectionné; assortiment; friperie & chiffon	63
	17						Ouvrage en pierre, plâtre, ciment, amiante, mica/matière analogue	68
	77						Produits céramiques.	69
	3,169						Verre et ouvrages en verre.	70
	2,293						Fonte, fer et acier	72
	73						Ouvrages en fonte, fer ou acier	73
	79						Cuivre et ouvrages en cuivre	74
	40						Aluminium et ouvrages en aluminium.	76
	65						Outils et outillage, art de coutellerie & couverts de table, etc	82
	514						Ouvrages divers en métaux communs.	83
	366						Machines, chaudières, appareils et engins mécaniques, parties	84
							Machines, appareil & mat él & parties; app enregistrement etc	85
							Voiture auto, tract, cyc & autre véh terrestre, leur part & acces	87
21							Instr & appareil d'optique, photo/ciné, mesure, contrôle etc	90
32	382						Meubles; mobilier médico-chirurgical; articles de literie etc	94
13							Ouvrages divers.	96
25	128			71			Dispositions de classification spéciale	98
112	376						Transactions spéciales - commerciales.	99
1,041	11,686			71	41		Total	

St-Vincent Gren.

33	37						Viandes et abats comestibles.	02
2							Poissons & crustacés, mollusques & autres invertébrés aquatiques.	03
206	12						Laits & produits; oeufs d'oiseaux; miel nat; prod comestible, nda	04
	4						Légumes, plantes, racines et tubercules alimentaires.	07
	4						Café, thé, maté et épices.	09
	8						Graine, fruits oléagineux; graines, semences et fruit divers; etc	12
							Graisses & huiles ani/vég; gras aliment élaborés; cires ani etc	15
							Préparations de viandes, poissons ou crustacés, mollusques etc	16
	4						Sucres et sucreries.	17
	4						Préparations de légumes, de fruits ou d'autres parties de plantes	20
	3						Préparations alimentaires diverses.	21
	36						Résidus & déchets des ind alimentaires; aliment prép pour animaux	23
							Combustibles minéraux, huiles; matières bitumineuses; cires etc	27
	6						Produits chimiques organiques.	29
	47						Produits pharmaceutiques.	30
							Savons, agent de surface organique, prép pr lessive, prép lub, etc	34
							Produits divers des industries chimiques	38
10	4						Matières plastiques et ouvrages en ces matières	39
36	117					17	Bois, charbon de bois et ouvrages en bois.	44
	90						Papiers et carton; ouvrage en pâte de cellulose, en papier/carton	48
41							Ouvrage en pierre, plâtre, ciment, amiante, mica/matière analogue	68
13	2					1	Ouvrages en fonte, fer ou acier	73
							Aluminium et ouvrages en aluminium.	76
							Outils et outillage, art de coutellerie & couverts de table, etc	82
60							Ouvrages divers en métaux communs.	83
	10						Machines, chaudières, appareils et engins mécaniques, parties	84
	63						Machines, appareil & mat él & parties; app enregistrement etc	85
8	5						Voiture auto, tract, cyc & autre véh terrestre, leur part & acces	87
							Navigation maritime ou fluviale.	89
	2						Instruments de musique; parties & accessoires de ces instruments.	92
	81						Meubles; mobilier médico-chirurgical; articles de literie etc	94
							Jouet, jeux, article pour divertissement/sport; parties & acces	95
263	222						Ouvrages divers.	96
249	206			10	3		Dispositions de classification spéciale	98
							Transactions spéciales - commerciales.	99
926	976			10	21		Total	

(1) Voir note(s) à la fin des tableaux statistiques.

TABLE 2. DOMESTIC EXPORTS BY COUNTRY, H.S. CHAPTER AND PROVINCE OF ORIGIN
TABLEAU 2. EXPORTATIONS NATIONALES PAR PAYS, CHAPITRE S.H. ET PROVINCE D'ORIGINE

Country/H.S. Chapter	All Provinces Toutes les provinces			January to September - Janvier à septembre 2001			
	July- September	January to September		Newfound- land	Prince Edward Is.	Nova Scotia	New Brunswick
	Juillet- Septembre	Janvier à septembre		Terre- Neuve	Î.Prince- Édouard	Nouvelle- Écosse	Nouveau- Brunswick
	2001	2000	2001				
Thousands of dollars - milliers de dollars							
St-Helena							
12 Oil seed, oleagi fruits; miscell grain, seed, fruit etc		18					
84 Machinery, boilers, mechanical appliances, engines, pts	30		30				
99 Special Transaction - Trade.		2	9				
Total	30	20	39				
Sudan							
07 Edible vegetables and certain roots and tubers.		263					
10 Cereals.	13,247	6,374	33,850				
15 Animal/veg fats & oils & their cleavage products; etc		16					
27 Mineral fuels, oils & product of their distillation;etc		18	63				
30 Pharmaceutical products.	15	113	755				
34 Soap, organic surface-active agents, washing prep, etc			25				
37 Photographic or cinematographic goods.			2				
38 Miscellaneous chemical products	31	63	44				
39 Plastics and articles thereof		14	13				
40 Rubber and articles thereof.			6				
44 Wood and articles of wood; wood charcoal.	55	97	55			55	
48 Paper & paperboard; art of paper pulp, paper/paperboard	5		94				
49 Printed books, newspapers, pictures & other product etc			2				
63 Other made up textile articles; sets; worn clothing etc			83				
72 Iron and steel	45	258	45				
73 Articles of iron or steel	183	168	246			44	
82 Tool, implement, cutlery, spoon & fork, of base met etc	33	47	66				
84 Machinery, boilers, mechanical appliances, engines, pts	722	2,991	10,459			170	
85 Electrical mchy equip parts thereof; sound recorder etc	127	5,563	1,387				
86 Railw/tramw locom, rolling-stock & parts thereof; etc	403		793				
87 Vehicles o/t railw/tramw roll-stock, pts & accessories		10	3,270				
88 Aircraft, spacecraft, and parts thereof.		35					
90 Optical, photo, cine, meas, checking, precision, etc	38	1,160	927				
98 Special Classification Provisions	3	2,106	254				
99 Special Transaction - Trade.	14	191	144			19	
Total	14,928	19,494	52,595			289	
Surinam							
02 Meat and edible meat offal.	213	407	372				
03 Fish & crustacean, mollusc & other aquatic invertebrate	28	53	50				50
04 Dairy prod; birds' eggs; natural honey; edible prod nes	42	133	141				
05 Products of animal origin, nes or included.			48				
07 Edible vegetables and certain roots and tubers.	47	178	200				
09 Coffee, tea, maté and spices.			103				
12 Oil seed, oleagi fruits; miscell grain, seed, fruit etc			13				
16 Prep of meat, fish or crustaceans, molluscs etc	34	47	70				
20 Prep of vegetable, fruit, nuts or other parts of plants		117					
21 Miscellaneous edible preparations.	12		28				
27 Mineral fuels, oils & product of their distillation;etc			24				
30 Pharmaceutical products.			63				
34 Soap, organic surface-active agents, washing prep, etc		2					
48 Paper & paperboard; art of paper pulp, paper/paperboard		14					
49 Printed books, newspapers, pictures & other product etc		164					
72 Iron and steel		26					
82 Tool, implement, cutlery, spoon & fork, of base met etc			3				
83 Miscellaneous articles of base metal.			19				
84 Machinery, boilers, mechanical appliances, engines, pts	7	46	291				
85 Electrical mchy equip parts thereof; sound recorder etc	2,470	2,919	2,554				
90 Optical, photo, cine, meas, checking, precision, etc			216				
98 Special Classification Provisions	54	34	54				
99 Special Transaction - Trade.	177	413	567				489
Total	3,089	4,609	4,776				539
Swaziland							
02 Meat and edible meat offal.		9					
03 Fish & crustacean, mollusc & other aquatic invertebrate	160		245				160
10 Cereals.		1,078					
16 Prep of meat, fish or crustaceans, molluscs etc			85				
17 Sugars and sugar confectionery.			10				

(1) See footnote(s) at the end of the statistical tables.

TABLE 2. DOMESTIC EXPORTS BY COUNTRY, H.S. CHAPTER AND PROVINCE OF ORIGIN
 TABLEAU 2. EXPORTATIONS NATIONALES PAR PAYS, CHAPITRE S.H. ET PROVINCE D'ORIGINE

January to September - Janvier à septembre
 2001

Quebec	Ontario	Manitoba	Saskatchewan	Alberta	British Columbia	Yukon/N.W.T./ Nunavut (1)	Pays/Chapitres S.H.
Québec	Ontario	Manitoba	Saskatchewan	Alberta	Colombie britannique	Yukon/T.N.-O./ Nunavut (1)	

Thousands of dollars - milliers de dollars

							Sainte-Hélène	
							Graine, fruits oléagineux; graines, semences et fruit divers; etc	12
	30						Machines, chaudières, appareils et engins mécaniques, parties	84
	9						Transactions spéciales - commerciales.	99
	39						Total	
							Soudan	
		6,008	15,703	11,925	212		Légumes, plantes, racines et tubercules alimentaires.	07
							Céréales.	10
							Graisses & huiles ani/vég; gras aliment élaborées; cires ani etc	15
91	58			5			Combustibles minéraux, huiles; matières bitumineuses; cires etc	27
	663						Produits pharmaceutiques.	30
				25			Savons, agent de surface organique, prép pr lessive, prép lub, etc	34
2							Produits photographiques ou cinématographiques.	37
	31			12			Produits divers des industries chimiques	38
				13			Matières plastiques et ouvrages en ces matières	39
				6			Caoutchouc et ouvrages en caoutchouc.	40
83				11			Bois, charbon de bois et ouvrages en bois.	44
				2			Papiers et carton; ouvrage en pâte de cellulose, en papier/carton	48
83							Produits de l'édition, presse; autres industries graphiques, etc	49
	45						Autre article tex confectionné; assortiment; friperie & chiffon	63
				201			Fonte, fer et acier	72
	65						Ouvrages en fonte, fer ou acier	73
	172			10,109	2		Outils et outillage, art de coutellerie & couverts de table, etc	82
28	16			1,341			Machines, chaudières, appareils et engins mécaniques, parties	84
793							Machines, appareil & mat él & parties; app enregistrement etc	85
	3			3,267			Véhicules & matériel pour voies ferrées et leurs parties; etc	86
							Voiture auto, tract, cyc & autre véh terrestre, leur part & access	87
9	265			628	24		Navigation aérienne ou spatiale.	88
				3	251		Instr & appareil d'optique, photo/ciné, mesure, contrôle etc	90
10	14		5	77	17		Dispositions de classification spéciale	98
							Transactions spéciales - commerciales.	99
1,108	1,337	6,008	15,709	27,634	508		Total	
							Surinam	
273	99						Viandes et abats comestibles.	02
141							Poissons & crustacés, mollusques & autres invertébrés aquatiques.	03
		86	113				Laits & produits; oeufs d'oiseaux; miel nat; prod comestible, nda	04
							Autres produits d'origine animale, nda.	05
	103						Légumes, plantes, racines et tubercules alimentaires.	07
			13				Café, thé, maté et épices.	09
36	34						Graine, fruits oléagineux; graines, semences et fruit divers; etc	12
							Préparations de viandes, poissons ou crustacés, mollusques etc	16
	28						Préparations de légumes, de fruits ou d'autres parties de plantes	20
	24						Préparations alimentaires diverses.	21
	63						Combustibles minéraux, huiles; matières bitumineuses; cires etc	27
							Produits pharmaceutiques.	30
							Savons, agent de surface organique, prép pr lessive, prép lub, etc	34
							Papiers et carton; ouvrage en pâte de cellulose, en papier/carton	48
							Produits de l'édition, presse; autres industries graphiques, etc	49
							Fonte, fer et acier	72
	3						Outils et outillage, art de coutellerie & couverts de table, etc	82
	19						Ouvrages divers en métaux communs.	83
58				215	17		Machines, chaudières, appareils et engins mécaniques, parties	84
	84			2,470			Machines, appareil & mat él & parties; app enregistrement etc	85
		216					Véhicules & matériel pour voies ferrées et leurs parties; etc	86
	54						Voiture auto, tract, cyc & autre véh terrestre, leur part & access	87
8	43	13	7	5			Navigation aérienne ou spatiale.	88
							Instr & appareil d'optique, photo/ciné, mesure, contrôle etc	90
							Dispositions de classification spéciale	98
							Transactions spéciales - commerciales.	99
517	559	316	134	2,690	17		Total	
							Swaziland	
85							Viandes et abats comestibles.	02
							Poissons & crustacés, mollusques & autres invertébrés aquatiques.	03
85							Céréales.	10
10							Préparations de viandes, poissons ou crustacés, mollusques etc	16
							Sucres et sucreries.	17

(1) Voir note(s) à la fin des tableaux statistiques.

TABLE 2. DOMESTIC EXPORTS BY COUNTRY, H.S. CHAPTER AND PROVINCE OF ORIGIN
TABLEAU 2. EXPORTATIONS NATIONALES PAR PAYS, CHAPITRE S.H. ET PROVINCE D'ORIGINE

Country/H.S. Chapter	All Provinces Toutes les provinces			January to September - Janvier à septembre 2001			
	July- September	January to September		Newfound- land	Prince Edward Is.	Nova Scotia	New Brunswick
	Juillet- Septembre	Janvier à septembre		Terre- Neuve	Î.Prince- Édouard	Nouvelle- Écosse	Nouveau- Brunswick
	2001	2000	2001				
Thousands of dollars - milliers de dollars							
Swaziland (cont.)							
30 Pharmaceutical products.		30	30				
39 Plastics and articles thereof		24					
47 Pulp of wood/of other fibrous cellulosic mat; recovered			145				
61 Art of apparel & clothing access, knitted or crocheted.		3					
62 Art of apparel & clothing access, not knitted/crocheted		14					
68 Art of stone, plaster, cement, asbestos, mica/sim mat		22					
85 Electrical mchy equip parts thereof; sound recorder etc	1	4	11				
88 Aircraft, spacecraft, and parts thereof.		2					
90 Optical, photo, cine, meas, checking, precision, etc			1				
95 Toys, games & sports requisites; parts & access thereof	7		7				
98 Special Classification Provisions	21		21				
99 Special Transaction - Trade.		6	60				
Total	191	1,196	621				160
Sweden							
03 Fish & crustacean, mollusc & other aquatic invertebrate	2,980	6,122	5,687	1,423	596	1,463	2,022
04 Dairy prod; birds' eggs; natural honey; edible prod nes		41					
05 Products of animal origin, nes or included.	26	414	319				13
07 Edible vegetables and certain roots and tubers.	55	343	647				
09 Coffee, tea, maté and spices.		25	52				
10 Cereals.		7	5				
12 Oil seed, oleagi fruits; miscell grain, seed, fruit etc	118	497	629				
15 Animal/veg fats & oils & their cleavage products; etc			176				
16 Prep of meat, fish or crustaceans, molluscs etc	908	1,296	1,236	315	194		725
17 Sugars and sugar confectionery.		248	40				
18 Cocoa and cocoa preparations.		35					
19 Prep of cereal, flour, starch/milk; pastrycooks' prod	221	1,215	821				
20 Prep of vegetable, fruit, nuts or other parts of plants	245	1,005	820				
21 Miscellaneous edible preparations.	18	132	59				
22 Beverages, spirits and vinegar.	731	4,391	2,391				34
23 Residues & waste from the food indust; prepr ani fodder		35	44				
25 Salt; sulphur; earth & ston; plastering mat; lime & cem	37	9	136				
26 Ores, slag and ash.	31,437	86,706	31,437				
27 Mineral fuels, oils & product of their distillation;etc	51	5,490	116				
28 Inorgn chem; compds of prec met, radioact elements etc			59				
29 Organic chemicals.		210					
30 Pharmaceutical products.	130	6,837	1,742			24	
32 Tanning/dyeing extract; tannins & derivs; pigm etc	74	204	193				
33 Essential oils & resinoids; perf, cosmetic/toilet prep	178	140	297				
34 Soap, organic surface-active agents, washing prep, etc	120	181	120				
35 Albuminoidal subs; modified starches; glues; enzymes.		11	21				
37 Photographic or cinematographic goods.		15					
38 Miscellaneous chemical products	378	1,598	1,215				
39 Plastics and articles thereof	440	2,665	1,676				
40 Rubber and articles thereof.	96	1,280	356				
41 Raw hides and skins (other than furskins) and leather.		87					
42 Articles of leather; saddlery/harness; travel goods etc		28	96				
43 Furskins and artificial fur; manufactures thereof.		10				14	
44 Wood and articles of wood; wood charcoal.	4,038	16,456	19,655				2,354
47 Pulp of wood/of other fibrous cellulosic mat; recovered	6,058		22,062			2,735	
48 Paper & paperboard; art of paper pulp, paper/paperboard	48	2,731	238				
49 Printed books, newspapers, pictures & other product etc	1,998	4,530	3,895			6	
54 Man-made filaments.		90	4				
55 Man-made staple fibres.	79	38	122				
56 Wadding, felt & nonwoven; yarns; twine, cordage, etc	6		1,285				
57 Carpets and other textile floor coverings.		36					
58 Special woven fab; tufted tex fab; lace; tapestries etc	68		68				
59 Impregnated, coated, cover/laminated textile fabric etc	124	477	1,755				
61 Art of apparel & clothing access, knitted or crocheted.	80	617	448				
62 Art of apparel & clothing access, not knitted/crocheted	239	1,209	715				
63 Other made up textile articles; sets; worn clothing etc	242	153	541				
64 Footwear, gaiters and the like; parts of such articles.	102	832	124				
65 Headgear and parts thereof.	4	112	171				
66 Umbrellas, walking-sticks, seat-sticks, whips, etc	3		3				
68 Art of stone, plaster, cement, asbestos, mica/sim mat	135	486	592				
69 Ceramic products.	120	667	176				
70 Glass and glassware.	104	671	642				
71 Natural/cultured pearls, prec stones & metals, coin etc		2					
72 Iron and steel	139	674	329				3

(1) See footnote(s) at the end of the statistical tables.

TABLE 2. DOMESTIC EXPORTS BY COUNTRY, H.S. CHAPTER AND PROVINCE OF ORIGIN
 TABLEAU 2. EXPORTATIONS NATIONALES PAR PAYS, CHAPITRE S.H. ET PROVINCE D'ORIGINE

January to September - Janvier à septembre
 2001

Quebec	Ontario	Manitoba	Saskatchewan	Alberta	British Columbia	Yukon/N.W.T./ Nunavut (1)	Pays/Chapitres S.H.
Québec	Ontario	Manitoba	Saskatchewan	Alberta	Colombie britannique	Yukon/T.N.-O./ Nunavut (1)	
Thousands of dollars - milliers de dollars							
Swaziland (suite)							
30							Produits pharmaceutiques. 30
							Matières plastiques et ouvrages en ces matières 39
					145		Pâte de bois/d'autres mat fib cellulose; papier etc à recycl 47
							Vêtements et accessoires du vêtement, en bonneterie. 61
							Vêtements et accessoires du vêtement, autres qu'en bonneterie. 62
	11						Ouvrage en pierre, plâtre, ciment, amiante, mica/matière analogue 68
							Machines, appareil à mat él & parties; app enregistrement etc 85
							Navigation aérienne ou spatiale. 88
	1						Instr & appareil d'optique, photo/ciné, mesure, contrôle etc 90
	7						Jouet, jeux, article pour divertissement/sport; parties & acces 95
21							Dispositions de classification spéciale 98
51	2					6	Transactions spéciales - commerciales. 99
285	24					151	Total
Suède							
	126					54	Poissons & crustacés, mollusques & autres invertébrés aquatiques. 03
							Laits & produits; oeufs d'oiseaux; miel nat; prod comestible, nda 04
66	103			136			Autres produits d'origine animale, nda. 05
218	73	164	131	59			Légumes, plantes, racines et tubercules alimentaires. 07
	52						Café, thé, maté et épices. 09
			2	1			Céréales. 10
	97	300	224	6			Graine, fruits oléagineux; graines, semences et fruit divers; etc 12
176							Graisses & huiles ani/vég; gras aliment élaborées; cires ani etc 15
		40					Préparations de viandes, poissons ou crustacés, mollusques etc 16
							Sucres et sucreries. 17
							Cacao et ses préparations. 18
	821						Prép base de céréales, farines, amidons, féculs/lait; pâtisserie 19
598	221						Préparations de légumes, de fruits ou d'autres parties de plantes 20
11	47						Préparations alimentaires diverses. 21
1,954	361					40	Boissons, liquides alcooliques et vinaigres. 22
	44						Résidus & déchets des ind alimentaires; aliment prép pour animaux 23
114	22						Sal; soufre; terres et pierres; plâtres, chaux et ciments. 25
						31,437	Minerais, scories et cendres. 26
	116						Combustibles minéraux, huiles; matières bitumineuses; cires etc 27
				59			Prod chimique inorg; comp inorg/org méta/préc, éléments etc 28
							Produits chimiques organiques. 29
38	1,572	105					Produits pharmaceutiques. 30
41	151						Extraits tannants/tinctoires; tanins; pigments; peinture; etc 32
	297						Huil essent & résinoïde; prod de parf/toil prép à prép cosmétique 33
92					27		Savons, agent de surface organique, prép pr lessive, prép lub, etc 34
	21						Mati albuminoïde; prod à base d'amidon/fécule mod; colle; enzyme 35
							Produits photographiques ou cinématographiques. 37
566	648						Produits divers des industries chimiques 38
178	1,441	16		31	8	1	Matières plastiques et ouvrages en ces matières 39
251	103					2	Caoutchouc et ouvrages en caoutchouc. 40
							Peaux (autres que les pelleteries) et cuirs. 41
81							Ouvrage en cuir; bourrellerie ou sellerie; article de voyage, etc 42
							Pelleteries et fourrures; pelleteries factices. 43
10,137	4,281			18,780	147		Bois, charbon de bois et ouvrages en bois. 44
817					2,465		Pâte de bois/d'autres mat fib cellulose; papier etc à recycl 47
149	76	13					Papiers et carton; ouvrage en pâte de cellulose, en papier/carton 48
1,655	132	2,100					Produits de l'édition, presse; autres industries graphiques, etc 49
4							Filaments synthétiques ou artificiels. 54
122							Fibres synthétiques ou artificielles discontinues. 55
	1,285						Ouates, feutres non-tissé; ficelles, cordes et cordages; etc 56
	68						Tapis et autres revêtements de sol en matières textiles. 57
447	1,308						Tissus spéciaux; surface tex touffetée; dentelle; tapisserie; etc 58
270	125				45	7	Tissus imprégnés, enduits, recouverts ou stratifiés; etc 59
357	332			2		9	Vêtements et accessoires du vêtement, en bonneterie. 61
427	114					13	Vêtements et accessoires du vêtement, autres qu'en bonneterie. 62
16	104	3					Autre article tex confectionné; assortiment; friperie & chiffon 63
133	33					4	Chaussures, guêtres et articles analogues; parties de ces objets. 64
							Coiffures et parties de coiffures. 65
		3					Parapluies, ombrelles, parasols, cannes, canne-siège, fouets, etc 66
	591						Ouvrage en pierre, plâtre, ciment, amiante, mica/matière analogue 68
	176						Produits céramiques. 69
	636					5	Verre et ouvrages en verre. 70
							Perle fine/de culture, pierre gemme et métaux préc; monnaies etc 71
	325						Fonte, fer et acier 72

(1) Voir note(s) à la fin des tableaux statistiques.

TABLE 2. DOMESTIC EXPORTS BY COUNTRY, H.S. CHAPTER AND PROVINCE OF ORIGIN
 TABLEAU 2. EXPORTATIONS NATIONALES PAR PAYS, CHAPITRE S.H. ET PROVINCE D'ORIGINE

Country/H.S. Chapter	All Provinces Toutes les provinces			January to September - Janvier à septembre 2001			
	July- September	January to September		Newfound- land	Prince Edward Is.	Nova Scotia	New Brunswick
	Juillet- Septembre	Janvier à septembre		Terre- Neuve	Î.Prince- Édouard	Nouvelle- Écosse	Nouveau- Brunswick
	2001	2000	2001				
Thousands of dollars - milliers de dollars							
Sweden (cont.)							
73 Articles of iron or steel	1,003	5,850	5,615				
74 Copper and articles thereof	226	4,767	588				
75 Nickel and articles thereof	49	52	453				
76 Aluminium and articles thereof.	177	376	753				368
80 Tin and articles thereof.	11	25	41			41	
81 Other base metals; cermet; articles thereof	37		233				
82 Tool, implement, cutlery, spoon & fork, of base met etc	2,849	7,858	8,616				
83 Miscellaneous articles of base metal.	697	2,329	2,865				
84 Machinery, boilers, mechanical appliances, engines, pts	9,845	39,886	33,015			61	1,666
85 Electrical mchy equip parts thereof; sound recorder etc	2,327	13,320	7,561			3	
86 Railw/tram locom, rolling-stock & parts thereof; etc		4,851	80				
87 Vehicles o/t railw/tram roll-stock, pts & accessories	571	6,644	8,662	25		811	
88 Aircraft, spacecraft, and parts thereof.	378	2,885	20,262			60	
89 Ships, boats and floating structures.		822	221				
90 Optical, photo, cine, meas, checking, precision, etc	1,577	6,853	4,335	6			
92 Musical instruments; parts and access of such articles	48	27	214				95
93 Arms and ammunition; parts and accessories thereof.	13	99	26				
94 Furniture; bedding, mattress, matt support, cushion etc	464	2,650	1,851				
95 Toys, games & sports requisites; parts & access thereof	2,163	3,925	5,471				
96 Miscellaneous manufactured articles.		7	3				
97 Works of art, collectors' pieces and antiques.		78					
98 Special Classification Provisions	419	1,684	798			34	
99 Special Transaction - Trade.	1,036	5,496	3,955	5		1,045	22
Total	75,746	262,568	208,865	1,776	791	6,305	7,303
Switzerland							
01 Live animals.	54	163	174				
02 Meat and edible meat offal.	3,348	10,409	12,482				
03 Fish & crustacean, mollusc & other aquatic invertebrate	1,108	2,265	3,154	1,874		441	228
04 Dairy prod; birds' eggs; natural honey; edible prod nes		3					
05 Products of animal origin, nes or included.	87	611	654				
06 Live tree & other plant; bulb, root; cut flowers etc	5	79	93				
07 Edible vegetables and certain roots and tubers.	151	1,281	428				
08 Edible fruit and nuts; peel of citrus fruit or melons.	149	400	518				
09 Coffee, tea, maté and spices.		152					
10 Cereals.	19	3,851	12,405				
11 Prod mill indust; malt; starches; inulin; wheat gluten	91		91				
12 Oil seed, oleagi fruits; miscell grain, seed, fruit etc		58	212				
13 Lac; gums, resins & other vegetable saps & extracts.		91					
15 Animal/veg fats & oils & their cleavage products; etc	11		154				
16 Prep of meat, fish or crustaceans, molluscs etc	2,454	2,298	5,765	4,448		970	300
17 Sugars and sugar confectionery.	914	1,368	2,927				
20 Prep of vegetable, fruit, nuts or other parts of plants	9	16	9				
21 Miscellaneous edible preparations.	20	2	25				
22 Beverages, spirits and vinegar.	109	495	465				
23 Residues & waste from the food indust; prepr ani fodder	174	1,173	467				
24 Tobacco and manufactured tobacco substitutes.		126					
25 Salt; sulphur; earth & ston; plastering mat; lime & cem	106	135	315				
26 Ores, slag and ash.	454	14,494	5,456	2,854			1,949
27 Mineral fuels, oils & product of their distillation;etc	22	21,114	95	28			
28 Inorgn chem; compds of prec met, radioact elements etc		1,304	1,375				
29 Organic chemicals.	23	56	105				
30 Pharmaceutical products.	1,994	4,285	4,022		78		
31 Fertilizers		187	352				
32 Tanning/dyeing extract; tannins & derivs; pigm etc	25	208	66				
33 Essential oils & resinoids; perf, cosmetic/toilet prep	2,430	2,757	7,242				
34 Soap, organic surface-active agents, washing prep, etc		96	24				
35 Albuminoidal subs; modified starches; glues; enzymes.	253	2,494	2,242			1,476	
37 Photographic or cinematographic goods.	3	2	3				
38 Miscellaneous chemical products	173	103	287				
39 Plastics and articles thereof	291	3,381	1,222				
40 Rubber and articles thereof.	198	555	463			12	
41 Raw hides and skins (other than furskins) and leather.			13				
42 Articles of leather; saddlery/harness; travel goods etc		19	116				
43 Furskins and artificial fur; manufactures thereof.	52	730	350			4	
44 Wood and articles of wood; wood charcoal.	1,846	6,298	5,741				148
47 Pulp of wood/of other fibrous cellulosic mat; recovered	5,049	44,325	20,857			1,009	5,149
48 Paper & paperboard; art of paper pulp, paper/paperboard	36	254	259				
49 Printed books, newspapers, pictures & other product etc	261	1,266	1,421				

(1) See footnote(s) at the end of the statistical tables.

TABLE 2. DOMESTIC EXPORTS BY COUNTRY, H.S. CHAPTER AND PROVINCE OF ORIGIN
 TABLEAU 2. EXPORTATIONS NATIONALES PAR PAYS, CHAPITRE S.H. ET PROVINCE D'ORIGINE

January to September - Janvier à septembre
 2001

Quebec	Ontario	Manitoba	Saskatchewan	Alberta	British Columbia	Yukon/N.W.T./ Nunavut (1)	Pays/Chapitres S.H.
Québec	Ontario	Manitoba	Saskatchewan	Alberta	Colombie britannique	Yukon/T.N.-O./ Nunavut (1)	
Thousands of dollars - milliers de dollars							
Suède (suite)							
839	4,689			27		59	Ouvrages en fonte, fer ou acier 73
6	586						Cuivre et ouvrages en cuivre 74
2	362			447			Nickel et ouvrages en nickel 75
					20		Aluminium et ouvrages en aluminium. 76
192	40						Étain et ouvrages en étain. 80
23	8,441	122				29	Autres métaux communs; cermets; ouvrages en ces matières 81
220	2,641					3	Outils et outillage, art de coutellerie & couverts de table, etc 82
9,040	19,163	1,026	10	372	1,674		Machines, chaudières, appareils et engins mécaniques, parties 84
802	5,679		1	375	701		Machines, appareil & mat él & parties; app enregistrement etc 85
80							Véhicules & matériel pour voies ferrées et leurs parties; etc 86
431	7,389			4			Voiture auto, tract, cyc & autre véh terrestre, leur part & acces 87
19,702	115	59		324			Navigation aérienne ou spatiale. 88
7	162					52	Navigation maritime ou fluviale. 89
1,217	2,301	25		541		242	Instr & appareil d'optique, photo/ciné, mesure, contrôle etc 90
109						10	Instruments de musique; parties & accessoires de ces instruments. 92
13	13						Armes, munitions et leurs parties et accessoires 93
675	1,032	18		124			Meubles; mobilier médico-chirurgical; articles de literie etc 94
3,510	1,776	33	72	38		40	Jouet, jeux, article pour divertissement/sport; parties & acces 95
	3						Ouvrages divers. 96
433	102	86		15		126	Objets d'art, de collection ou d'antiquité. 97
667	1,681	79		139		313	Dispositions de classification spéciale 98
							Transactions spéciales - commerciales. 99
56,908	72,103	4,202	444	21,485	6,085	31,459	Total
Suisse							
11	162						Animaux vivants. 01
4,306				8,088		87	Viandes et abats comestibles. 02
432	177						Poissons & crustacés, mollusques & autres invertébrés aquatiques. 03
							Lait & produits; oeufs d'oiseaux; miel nat; prod comestible, nda 04
66	588					93	Autres produits d'origine animale, nda. 05
	296		51			80	Plantes vivantes et produits de la floriculture. 06
518							Légumes, plantes, racines et tubercules alimentaires. 07
	20	999	8,043	3,311		29	Fruits comestibles; écorces d'agrumes ou de melons. 08
			91				Café, thé, maté et épices. 09
	24	155	24			6	Céréales. 10
	154						Prod de mino; malt; amidons & féculés; inuline; gluten de froment 11
	45						Graine, fruits oléagineux; graines, semences et fruit divers; etc 12
544	2,312					70	Commes, résines et autres suc et extraits végétaux. 13
9							Graisses & huiles ani/vég; gras aliment élaborées; cires ani etc 15
3	22						Préparations de viandes, poissons ou crustacés, mollusques etc 16
333	134					28	Sucres et sucreries. 17
315							Préparations de légumes, de fruits ou d'autres parties de plantes 20
653	44						Préparations alimentaires diverses. 21
22	1,375			2		24	Boissons, liquides alcooliques et vinaigres. 22
370	3,351	275					Résidus & déchets des ind alimentaires; aliment prép pour animaux 23
142	209						Tabacs et succédanés de tabac fabriqués. 24
66							Sel; soufre; terres et pierres; plâtres, chaux et ciments. 25
21	7,217						Minerais, scories et cendres. 26
13	24						Combustibles minéraux, huiles; matières bitumineuses; cires etc 27
115	717						Prod chimique inorg; comp inorg/org méta/préc, éléments etc 28
26							Produits chimiques organiques. 29
3,006	998					1,587	Produits pharmaceutiques. 30
4,626			351	451		9,268	Engrais. 31
5	253						Extraits tannants/tinctoriaux; tanins; pigments; peinture; etc 32
789	255	21		60		295	Huil essent & résinoïde; prod de parf/toil prép & prép cosmétique 33
							Savons, agent de surface organique, prép pr lessive, prép lub, etc 34
							Mati albuminoïde; prod à base d'amidon/fécule mod; colle; enzyme 35
							Produits photographiques ou cinématographiques. 37
							Produits divers des industries chimiques 38
							Matières plastiques et ouvrages en ces matières 39
							Caoutchouc et ouvrages en caoutchouc. 40
							Peaux (autres que les pelleteries) et cuirs. 41
							Ouvrage en cuir; bourrellerie ou sellerie; article de voyage, etc 42
							Pelleteries et fourrures; pelleteries factices. 43
							Bois, charbon de bois et ouvrages en bois. 44
							Pâte de bois/d'autres mat fib cellulosi ques; papier etc à recycl 47
							Papiers et carton; ouvrage en pâte de cellulose, en papier/carton 48
							Produits de l'édition, presse; autres industries graphiques, etc 49

(1) Voir note(s) à la fin des tableaux statistiques.

TABLE 2. DOMESTIC EXPORTS BY COUNTRY, H.S. CHAPTER AND PROVINCE OF ORIGIN
TABLEAU 2. EXPORTATIONS NATIONALES PAR PAYS, CHAPITRE S.H. ET PROVINCE D'ORIGINE

Country/H.S. Chapter	All Provinces Toutes les provinces			January to September - Janvier à septembre 2001			
	July- September	January to September		Newfound- land	Prince Edward Is.	Nova Scotia	New Brunswick
	Juillet- Septembre	Janvier à septembre		Terre- Neuve	Î.Prince- Édouard	Nouvelle- Écosse	Nouveau- Brunswick
	2001	2000	2001				
Thousands of dollars - milliers de dollars							
Switzerland (cont.)							
52 Cotton.		65	1				
54 Man-made filaments.		25	3				
59 Impregnated, coated, cover/laminated textile fabric etc	21	175	99				
61 Art of apparel & clothing access, knitted or crocheted.	306	1,002	745				
62 Art of apparel & clothing access, not knitted/crocheted	245	1,278	519				
63 Other made up textile articles; sets; worn clothing etc	93	215	268				
64 Footwear, gaiters and the like; parts of such articles.	173	781	188				
65 Headgear and parts thereof.	28	154	271				
67 Prepr feathers & down; arti flower; articles human hair	5	6	5				
68 Art of stone, plaster, cement, asbestos, mica/sim mat	54	56	117				
69 Ceramic products.			9				
70 Glass and glassware.	29	8	49				
71 Natural/cultured pearls, prec stones & metals, coin etc	12,940	45,242	13,285				
72 Iron and steel		324					
73 Articles of iron or steel	188	2,370	2,025				
74 Copper and articles thereof		6					
75 Nickel and articles thereof	162	30	1,438				
76 Aluminium and articles thereof.	422	1,604	1,199				
81 Other base metals; carnets; articles thereof			25				
82 Tool, implement, cutlery, spoon & fork, of base met etc	10	397	184				
83 Miscellaneous articles of base metal.	5	12	5				
84 Machinery, boilers, mechanical appliances, engines, pts	20,850	67,908	61,238				2
85 Electrical mchy equip parts thereof; sound recorder etc	4,043	13,787	11,684				
86 Railw/tramw locom, rolling-stock & parts thereof; etc	4	43	36		31		
87 Vehicles o/t railw/tramw roll-stock, pts & accessories	773	6,140	3,184			89	
88 Aircraft, spacecraft, and parts thereof.	501	83,347	7,244			6,000	
89 Ships, boats and floating structures.		167					
90 Optical, photo, cine, meas, checking, precision, etc	3,860	8,426	11,753				
91 Clocks and watches and parts thereof.	279	831	667				
92 Musical instruments; parts and access of such articles	63	160	218				
93 Arms and ammunition; parts and accessories thereof.	98	17	148				69
94 Furniture; bedding, mattress, matt support, cushion etc	429	2,632	1,174			22	
95 Toys, games & sports requisites; parts & access thereof	1,088	4,649	4,686			5	
96 Miscellaneous manufactured articles.	26	153	151				
97 Works of art, collectors' pieces and antiques.	27	471	729			75	
98 Special Classification Provisions	1,184	3,228	4,685			45	
99 Special Transaction - Trade.	1,252	6,765	5,423	8		41	9
Total	71,107	381,411	225,539	9,215	110	10,194	7,858
Syrian Arab. Rep.							
04 Dairy prod; birds' eggs; natural honey; edible prod nes	138		175				
07 Edible vegetables and certain roots and tubers.	84		99				
23 Residues & waste from the food indust; prepr ani fodder	242	354	242				
27 Mineral fuels, oils & product of their distillation;etc		69					
28 Inorgn chem; compds of prec mat, radioact elements etc	198		198				
29 Organic chemicals.		7					
30 Pharmaceutical products.	35	5	43			3	
32 Tanning/dyeing extract; tannins & derivs; pigm etc	21		21				
33 Essential oils & resinoids; perf, cosmetic/toilet prep		88					
34 Soap, organic surface-active agents, washing prep, etc		17					
38 Miscellaneous chemical products		11					
39 Plastics and articles thereof	527	36	527				
40 Rubber and articles thereof.		47	24				
44 Wood and articles of wood; wood charcoal.	391	1,640	1,753				
47 Pulp of wood/of other fibrous cellulosic mat; recovered		438	815				
48 Paper & paperboard; art of paper pulp, paper/paperboard	11	124	57				
49 Printed books, newspapers, pictures & other product etc	1,542	776	1,542				
54 Man-made filaments.	483	182	502				
56 Wadding, felt & nonwoven; yarns; twine, cordage, etc		113					
59 Impregnated, coated, cover/laminated textile fabric etc		120					
68 Art of stone, plaster, cement, asbestos, mica/sim mat		19					
70 Glass and glassware.		30	287				
72 Iron and steel	237	355	299				
73 Articles of iron or steel		23	13				
74 Copper and articles thereof	56	165	228				
76 Aluminium and articles thereof.	594	2,011	883				
82 Tool, implement, cutlery, spoon & fork, of base met etc		82					
84 Machinery, boilers, mechanical appliances, engines, pts	870	1,918	1,435				
85 Electrical mchy equip parts thereof; sound recorder etc	29	15	33				

(1) See footnote(s) at the end of the statistical tables.

TABLE 2. DOMESTIC EXPORTS BY COUNTRY, H.S. CHAPTER AND PROVINCE OF ORIGIN
 TABLEAU 2. EXPORTATIONS NATIONALES PAR PAYS, CHAPITRE S.H. ET PROVINCE D'ORIGINE

January to September - Janvier à septembre
 2001

Quebec	Ontario	Manitoba	Saskatchewan	Alberta	British Columbia	Yukon/N.W.T./ Nunavut (1)	Pays/Chapitres S.H.
Québec	Ontario	Manitoba	Saskatchewan	Alberta	Colombie britannique	Yukon/T.N.-O./ Nunavut (1)	

Thousands of dollars - milliers de dollars

							Suisse (suite)		
1								Coton	52
3								Filaments synthétiques ou artificiels.	54
183	99							Tissus imprégnés, enduits, recouverts ou stratifiés; etc	59
362	139				423			Vêtements et accessoires du vêtement, en bonneterie.	61
268	110				45			Vêtements et accessoires du vêtement, autres qu'en bonneterie.	62
159	29							Autre article tex confectionné; assortiment; friperie & chiffon	63
140	108							Chaussures, guêtres et articles analogues; parties de ces objets.	64
5								Coiffures et parties de coiffures.	65
	117							Plume & duvet apprêtés & art en plume/duvet; fleur arti; etc	67
	9							Ouvrage en pierre, plâtre, ciment, amiante, mica/matière analogue	68
	49							Produits céramiques.	69
138	13,127			20				Verre et ouvrages en verre.	70
								Perle fine/de culture, pierre gemme et métaux préc; monnaies etc	71
220	1,765		22	17				Fonte, fer et acier	72
								Ouvrages en fonte, fer ou acier	73
								Cuivre et ouvrages en cuivre	74
45	1,123		162	1,275				Nickel et ouvrages en nickel	75
23				20				Aluminium et ouvrages en aluminium.	76
86	97					9		Autres métaux communs; cermets; ouvrages en ces matières	81
5						2		Outils et outillage, art de coutellerie & couverts de table, etc	82
46,780	10,913	241		1,226	2,074			Ouvrages divers en métaux communs.	83
2,484	8,068	35	10	949	136			Machines, chaudières, appareils et engins mécaniques, parties	84
	4							Machines, appareil & mat él & parties; app enregistrement etc	85
1,854	662	18		22	536			Véhicules & matériel pour voies ferrées et leurs parties; etc	86
1,034	125	19		26	38			Voiture auto, tract, cyc & autre véh terrestre, leur part & acces	87
								Navigation aérienne ou spatiale.	88
3,012	6,981			1,350	409			Navigation maritime ou fluviale.	89
	667							Instr & appareil d'optique, photo/ciné, mesure, contrôle etc	90
141	3							Horlogerie.	91
148								Instruments de musique; parties & accessoires de ces instruments.	92
561	269			97	222			Armes, munitions et leurs parties et accessoires	93
2,587	1,887	10			196			Meubles; mobilier médico-chirurgical; articles de literie etc	94
31	120							Jouet, jeux, article pour divertissement/sport; parties & acces	95
130	360			77	66			Ouvrages divers.	96
3,064	1,299	101		115	59			Objets d'art, de collection ou d'antiquité.	97
2,334	2,551	95		122	260			Dispositions de classification spéciale	98
								Transactions spéciales - commerciales.	99
82,690	71,269	1,972	8,760	17,305	16,143	19	Total		

Syrienne, Rép. ar

	175							Laits & produits; oeufs d'oiseaux; miel nat; prod comestible, nda	04
								Légumes, plantes, racines et tubercules alimentaires.	07
	242					99		Résidus & déchets des ind alimentaires; aliment prép pour animaux	23
	198							Combustibles minéraux, huiles; matières bitumineuses; cires etc	27
								Prod chimique inorg; comp inorg/org méta/préc, éléments etc	28
4	35							Produits chimiques organiques.	29
		21						Produits pharmaceutiques.	30
								Extraits tannants/tinctoriaux; tanins; pigments; peinture; etc	32
								Huil essent & résinoïde; prod de parf/toil prép & prép cosmétique	33
								Savons, agent de surface organique, prép pr lessive, prép lub, etc	34
								Produits divers des industries chimiques	38
	527							Matières plastiques et ouvrages en ces matières	39
	24							Caoutchouc et ouvrages en caoutchouc.	40
1,179	49							Bois, charbon de bois et ouvrages en bois.	44
770	44				525			Pâte de bois/d'autres mat fib cellulose ques; papier etc à recycl	47
47	10							Papiers et carton; ouvrage en pâte de cellulose, en papier/carton	48
	1,542							Produits de l'édition, presse; autres industries graphiques, etc	49
502								Filaments synthétiques ou artificiels.	54
								Quates, feutres non-tissé; ficelles, cordes et cordages; etc	56
								Tissus imprégnés, enduits, recouverts ou stratifiés; etc	59
								Ouvrage en pierre, plâtre, ciment, amiante, mica/matière analogue	68
	287							Verre et ouvrages en verre.	70
	299							Fonte, fer et acier	72
	13							Ouvrages en fonte, fer ou acier	73
	228							Cuivre et ouvrages en cuivre	74
594	288							Aluminium et ouvrages en aluminium.	76
								Outils et outillage, art de coutellerie & couverts de table, etc	82
								Machines, chaudières, appareils et engins mécaniques, parties	84
93	229			1,112				Machines, appareil & mat él & parties; app enregistrement etc	85
	23			10					

(1) Voir note(s) à la fin des tableaux statistiques.

TABLE 2. DOMESTIC EXPORTS BY COUNTRY, H.S. CHAPTER AND PROVINCE OF ORIGIN
TABLEAU 2. EXPORTATIONS NATIONALES PAR PAYS, CHAPITRE S.H. ET PROVINCE D'ORIGINE

Country/H.S. Chapter	All Provinces Toutes les provinces			January to September - Janvier à septembre 2001			
	July- September	January to September		Newfound- land	Prince Edward Is.	Nova Scotia	New Brunswick
	Juillet- Septembre	Janvier à septembre		Terre- Neuve	Î.Prince- Édouard	Nouvelle- Écosse	Nouveau- Brunswick
	2001	2000	2001				
Thousands of dollars - milliers de dollars							
Syrian Arab. Rep. (cont.)							
87 Vehicles o/t railw/tramw roll-stock, pts & accessories	36	12	61				
90 Optical, photo, cine, meas, checking, precision, etc	145		223				
94 Furniture; bedding, mattress, matt support, cushion etc			125				
95 Toys, games & sports requisites; parts & access thereof			45				
98 Special Classification Provisions	50	81	157				
99 Special Transaction - Trade.	11	149	75				
Total	5,710	8,900	9,876				3
Taiwan							
01 Live animals.	27	27	27				
02 Meat and edible meat offal.	3,644	13,083	13,989			34	
03 Fish & crustacean, mollusc & other aquatic invertebrate	7,140	23,085	21,419	6,536	93	2,955	151
04 Dairy prod; birds' eggs; natural honey; edible prod nes	104	508	688				
05 Products of animal origin, nes or included.	529	2,428	1,996				
06 Live tree & other plant; bulb, root; cut flowers etc			15				
07 Edible vegetables and certain roots and tubers.	417	2,037	2,003				
08 Edible fruit and nuts; peel of citrus fruit or melons.	494	734	791			163	
09 Coffee, tea, maté and spices.		19	122				
10 Cereals.	235	6,944	320				
11 Prod mill indust; malt; starches; inulin; wheat gluten		7	226				
12 Oil seed, olaagi fruits; miscell grain, seed, fruit etc	2,270	7,715	7,921				
13 Lac; gums, resins & other vegetable saps & extracts.		13					
15 Animal/veg fats & oils & their cleavage products; etc	1,090	16,314	14,246			102	
16 Prep of meat, fish or crustaceans, molluscs etc	344		596	307			
17 Sugars and sugar confectionery.	66	186	205				
18 Cocoa and cocoa preparations.	49	141	83				
19 Prep of cereal, flour, starch/milk; pastrycooks' prod	14	250	237				7
20 Prep of vegetable, fruit, nuts or other parts of plants	1,565	3,082	4,456		99		3,723
21 Miscellaneous edible preparations.	1,686	5,603	5,691				
22 Beverages, spirits and vinegar.	3,545	3,019	7,290				10
23 Residues & waste from the food indust; prepr ani fodder	3,809	8,784	8,985			49	66
24 Tobacco and manufactured tobacco substitutes.		278					
25 Salt; sulphur; earth & ston; plastering mat; lime & cem	475	3,083	2,719				
26 Ores, slag and ash.	16,504	10,839	25,214	11,421			
27 Mineral fuels, oils & product of their distillation; etc	7,261	53,132	42,903			35	12
28 Inorgn chem; compds of prec met, radioact elements etc	798	5,809	7,471				1
29 Organic chemicals.	12,047	67,835	54,800				
30 Pharmaceutical products.	1,180	7,795	5,121				
31 Fertilizers	12,328	26,414	33,708				
32 Tanning/dyeing extract; tannins & derivs; pigm etc	174	455	759				
33 Essential oils & resinoids; perf, cosmetic/toilet prep	1,954	5,333	7,296				
34 Soap, organic surface-active agents, washing prep, etc	1,376	2,469	3,732			618	
35 Albuminoidal subs; modified starches; glues; enzymes.	149	519	323				
37 Photographic or cinematographic goods.			33				
38 Miscellaneous chemical products	239	1,592	1,271				2
39 Plastics and articles thereof	3,962	34,873	13,436				
40 Rubber and articles thereof.	1,882	4,069	3,264				
41 Raw hides and skins (other than furskins) and leather.	14,645	23,789	37,403				
42 Articles of leather; saddlery/harness; travel goods etc	1	20	8				
44 Wood and articles of wood; wood charcoal.	10,760	44,208	34,698				
47 Pulp of wood/of other fibrous cellulosic mat; recovered	36,857	161,419	121,541			66	
48 Paper & paperboard; art of paper pulp, paper/paperboard	7,102	41,968	28,586			939	204
49 Printed books, newspapers, pictures & other product etc	482	1,103	1,109				
54 Man-made filaments.	213	217	989				
55 Man-made staple fibres.		1,316	63				
56 Wadding, felt & nonwoven; yarns; twine, cordage, etc		68	254				
57 Carpets and other textile floor coverings.			17				
58 Special woven fab; tufted tex fab; lace; tapestries etc		162					
59 Impregnated, coated, cover/laminated textile fabric etc	131	250	206				
60 Knitted or crocheted fabrics.		70					
61 Art of apparel & clothing access, knitted or crocheted.	23	27	180				
62 Art of apparel & clothing access, not knitted/crocheted	135	194	368				
63 Other made up textile articles; sets; worn clothing etc			12				
64 Footwear, gaiters and the like; parts of such articles.	28	74	28				
65 Headgear and parts thereof.		26					
68 Art of stone, plaster, cement, asbestos, mica/sim mat	39	374	841				
69 Ceramic products.	156		156				
70 Glass and glassware.	217	342	534				
71 Natural/cultured pearls, prec stones & metals, coin etc	39	873	116				

(1) See footnote(s) at the end of the statistical tables.

TABLE 2. DOMESTIC EXPORTS BY COUNTRY, H.S. CHAPTER AND PROVINCE OF ORIGIN
 TABLEAU 2. EXPORTATIONS NATIONALES PAR PAYS, CHAPITRE S.H. ET PROVINCE D'ORIGINE

January to September - Janvier à septembre
 2001

Quebec	Ontario	Manitoba	Saskatchewan	Alberta	British Columbia	Yukon/N.W.T./ Nunavut (1)	Pays/Chapitres S.H.
Québec	Ontario	Manitoba	Saskatchewan	Alberta	Colombie britannique	Yukon/T.N.-O./ Nunavut (1)	
Thousands of dollars - milliers de dollars							
Syrienne, Rép. ar (suite)							
36	25						Voiture auto, tract, cyc & autre véh terrestre, leur part & acces 87
17	163			29	12		Instr & appareil d'optique, photo/ciné, mesure, contrôle etc 90
125							Meubles; mobilier médico-chirurgical; articles de literie etc 94
45							Jouet, jeux, article pour divertissement/sport; parties & acces 95
82	75						Dispositions de classification spéciale 98
22	33			19			Transactions spéciales - commerciales. 99
3,522	4,519	21		1,171	637		Total
Taiwan							
537	1,375	363	47	10,129	1,501		Animaux vivants. 01
40	236				11,406		Viandes et abats comestibles. 02
232	44			167	243		Poissons & crustacés, mollusques & autres invertébrés aquatiques. 03
118	291	418		52	1,115		laits & produits; oeufs d'oiseaux; miel nat; prod comestible, nda 04
	4	86	1,879	33	15		Autres produits d'origine animale, nda. 05
118					628		Plantes vivantes et produits de la floriculture. 06
					3		Légumes, plantes, racines et tubercules alimentaires. 07
					320		Fruits comestibles; écorces d'agrumes ou de melons. 08
					52	173	Café, thé, maté et épices. 09
88	243	92	2,904	2,562	2,030		Céréales. 10
							Prod de mino; malt; amidons & féculés; inuline; gluten de froment 11
							Graine, fruits oléagineux; graines, semences et fruit divers; etc 12
	2,962	2,217	3,520	2,986	2,456		Gommes, résines et autres sucs et extraits végétaux. 13
					289		Graisses & huiles ani/vég; gras aliment élaborées; cires ani etc 15
173	31						Préparations de viandes, poissons ou crustacés, mollusques etc 16
	16						Sucres et sucreries. 17
	205						Cacao et ses préparations. 18
	5					25	Prép base de céréales, farines, amidons, féculés/lait; pâtisserie 19
495	2,962			461	166		Préparations de légumes, de fruits ou d'autres parties de plantes 20
122	5,374				2,233		Préparations alimentaires diverses. 21
	780	39	135	3,878	1,690		Boissons, liquides alcooliques et vinaigres. 22
					4,035		Résidus & déchets des ind alimentaires; aliment prép pour animaux 23
2,352	352					8	Tabacs et succédanés de tabac fabriqués. 24
13,793						6	Sel; soufre; terres et pierres; plâtres, chaux et ciments. 25
64	746			5,499	36,543		Minerais, scories et cendres. 26
43	177			1,869	5,580		Combustibles minéraux, huiles; matières bitumineuses; cires etc 27
175	4,936			30,906	18,781		Prod chimique inorg; comp inorg/org méta/préc, éléments etc 28
3,689	1,320				110		Produits chimiques organiques. 29
44	148		33,515				Produits pharmaceutiques. 30
253	388						Engrais. 31
79	6,264						Extraits tannants/tinctoriaux; tanins; pigments; peinture; etc 32
2,467	358			7			Huil essent & résinoïde; prod de parf/toil prép & prép cosmétique 33
33		89					Savons, agent de surface organique, prép pr lessive, prép lub, etc 34
	33						Mati albuminoïde; prod à base d'amidon/fécule mod; colle; enzyme 35
567	616						Produits photographiques ou cinématographiques. 37
981	5,370			6,793	291		Produits divers des industries chimiques 38
123	3,136				4		Matières plastiques et ouvrages en ces matières 39
818	9,830			25,690	1,063		Caoutchouc et ouvrages en caoutchouc. 40
5				1	1		Peaux (autres que les pelleteries) et cuirs. 41
2,140	873	74		331	31,277		Ouvrage en cuir; bourrellerie ou sellerie; article de voyage, etc 42
32,763	74	24	3,551	25,240	59,819		Bois, charbon de bois et ouvrages en bois. 44
1,830	403			886	24,322		Pâte de bois/d'autres mat fib cellulosi ques; papier etc à recycl 47
54	166	339		491	56		Papiers et carton; ouvrage en pâte de cellulose, en papier/carton 48
69	920						Produits de l'édition, presse; autres industries graphiques, etc 49
	63						Filaments synthétiques ou artificiels. 54
93						161	Fibres synthétiques ou artificielles discontinues. 55
	17						Quates, feutres non-tissé; ficelles, cordes et cordages; etc 56
107	99						Tapis et autres revêtements de sol en matières textiles. 57
	76	20					Tissus spéciaux; surface tex touffetée; dentelle; tapisserie; etc 58
	345						Tissus imprégnés, enduits, recouverts ou stratifiés; etc 59
	12						Étoffes de bonneterie. 60
1	26						Vêtements et accessoires du vêtement, en bonneterie. 61
							Vêtements et accessoires du vêtement, autres qu'en bonneterie. 62
							Autre article tex confectionné; assortiment; friperie & chiffon 63
154	649					37	Chaussures, guêtres et articles analogues; parties de ces objets. 64
	94					61	Coiffures et parties de coiffures. 65
202	192					138	Ouvrage en pierre, plâtre, ciment, amiante, mica/matière analogue 68
	39					76	Produits céramiques. 69
							Verre et ouvrages en verre. 70
							Perle fine/de culture, pierre gemme et métaux préc; monnaies etc 71

(1) Voir note(s) à la fin des tableaux statistiques.

TABLE 2. DOMESTIC EXPORTS BY COUNTRY, H.S. CHAPTER AND PROVINCE OF ORIGIN
TABLEAU 2. EXPORTATIONS NATIONALES PAR PAYS, CHAPITRE S.H. ET PROVINCE D'ORIGINE

Country/H.S. Chapter	All Provinces Toutes les provinces			January to September - Janvier à septembre 2001			
	July- September	January to September		Newfound- land	Prince Edward Is.	Nova Scotia	New Brunswick
	Juillet- Septembre	Janvier à septembre		Terre- Neuve	Î.Prince- Édouard	Nouvelle- Écosse	Nouveau- Brunswick
	2001	2000	2001				
Thousands of dollars - milliers de dollars							
Taiwan (cont.)							
72 Iron and steel	1,621	6,403	7,831			176	
73 Articles of iron or steel	161	956	762				
74 Copper and articles thereof	595	2,641	2,170				
75 Nickel and articles thereof	10,785	44,316	39,628				
76 Aluminium and articles thereof.	275	885	1,156			577	
78 Lead and articles thereof		180					
79 Zinc and articles thereof	3,446	21,484	6,067				
81 Other base metals; cermets; articles thereof	244	1	352				
82 Tool, implement, cutlery, spoon & fork, of base met etc		555	183				
83 Miscellaneous articles of base metal.	58	387	366				
84 Machinery, boilers, mechanical appliances, engines, pts	9,927	33,730	32,331			13	
85 Electrical mchy equip parts thereof; sound recorder etc	24,962	97,086	76,658				
86 Railw/tramw locom, rolling-stock & parts thereof; etc	13,813	4,491	13,813				
87 Vehicles o/t railw/tramw roll-stock, pts & accessories		287	1,102				
88 Aircraft, spacecraft, and parts thereof.	182	1,903	1,121				
89 Ships, boats and floating structures.	21	143	21				
90 Optical, photo, cine, meas, checking, precision, etc	6,300	15,837	21,589			31	
91 Clocks and watches and parts thereof.		164	116				
92 Musical instruments; parts and access of such articles	72	116	266				61
93 Arms and ammunition; parts and accessories thereof.	23	23	23				
94 Furniture; bedding, mattress, matt support, cushion etc	265	1,815	666				
95 Toys, games & sports requisites; parts & access thereof	156	1,117	424			18	1
96 Miscellaneous manufactured articles.	27	5	27				
97 Works of art, collectors' pieces and antiques.	10	82	744				
98 Special Classification Provisions	768	1,059	1,961				
99 Special Transaction - Trade.	2,261	16,408	7,613			1,355	5
Total	234,473	869,272	757,497	18,265	192	7,139	4,246
Tajikistan							
03 Fish & crustacean, mollusc & other aquatic invertebrate		173					
16 Prep of meat, fish or crustaceans, molluscs etc	134		187				
30 Pharmaceutical products.		97	52				
48 Paper & paperboard; art of paper pulp, paper/paperboard	50		50				
84 Machinery, boilers, mechanical appliances, engines, pts		8					
85 Electrical mchy equip parts thereof; sound recorder etc	10	57	10				
99 Special Transaction - Trade.			6				
Total	194	336	306				
Tanzania, Un. Rep							
03 Fish & crustacean, mollusc & other aquatic invertebrate		287					
04 Dairy prod; birds' eggs; natural honey; edible prod nes		143	175				
07 Edible vegetables and certain roots and tubers.		1,494					
21 Miscellaneous edible preparations.			2				
23 Residues & waste from the food indust; prepr ani fodder		37					
33 Essential oils & resinoids; perf, cosmetic/toilet prep	32	18	32				
39 Plastics and articles thereof		3	12				
41 Raw hides and skins (other than furskins) and leather.		21					
44 Wood and articles of wood; wood charcoal.		6					
47 Pulp of wood/of other fibrous cellulosic mat; recovered			2				
48 Paper & paperboard; art of paper pulp, paper/paperboard		4	9				
49 Printed books, newspapers, pictures & other product etc		66	1				
59 Impregnated, coated, cover/laminated textile fabric etc		57	107				
62 Art of apparel & clothing access, not knitted/crocheted		10	10				
63 Other made up textile articles; sets; worn clothing etc	670	3,390	2,145			10	
69 Ceramic products.			62				
71 Natural/cultured pearls, prec stones & metals, coin etc			10				
72 Iron and steel		817					
73 Articles of iron or steel	2	159	2				
74 Copper and articles thereof		45					
82 Tool, implement, cutlery, spoon & fork, of base met etc	10	299	413				105
83 Miscellaneous articles of base metal.			4				
84 Machinery, boilers, mechanical appliances, engines, pts	1,818	8,184	4,653			4	76
85 Electrical mchy equip parts thereof; sound recorder etc	131	1,504	866				
86 Railw/tramw locom, rolling-stock & parts thereof; etc	155	242	155				
87 Vehicles o/t railw/tramw roll-stock, pts & accessories	159	2,103	306				
88 Aircraft, spacecraft, and parts thereof.			5				
90 Optical, photo, cine, meas, checking, precision, etc	24	775	222				

(1) See footnote(s) at the end of the statistical tables.

TABLE 2. DOMESTIC EXPORTS BY COUNTRY, H.S. CHAPTER AND PROVINCE OF ORIGIN
 TABLEAU 2. EXPORTATIONS NATIONALES PAR PAYS, CHAPITRE S.H. ET PROVINCE D'ORIGINE

January to September - Janvier à septembre
 2001

Quebec	Ontario	Manitoba	Saskatchewan	Alberta	British Columbia	Yukon/N.W.T./ Nunavut (1)	Pays/Chapitres S.H.
Québec	Ontario	Manitoba	Saskatchewan	Alberta	Colombie britannique	Yukon/T.N.-O./ Nunavut (1)	
Thousands of dollars - milliers de dollars							
Taiwan (suite)							
7,152	362				140		Fonte, fer et acier 72
228	353		21		157		Ouvrages en fonte, fer ou acier 73
213	1,771			57	127		Cuivre et ouvrages en cuivre 74
26	300	35,337	160	3,803			Nickel et ouvrages en nickel 75
108	390	50			30		Aluminium et ouvrages en aluminium. 76
							Plomb et ouvrages en plomb 78
862	417				4,787		Zinc et ouvrages en zinc 79
320	31						Autres métaux communs; cermets; ouvrages en ces matières 81
6	177						Outils et outillage, art de coutellerie & couverts de table, etc 82
40	302			8	15		Ouvrages divers en métaux communs. 83
8,779	19,775		155	744	2,862		Machines, chaudières, appareils et engins mécaniques, parties 84
3,186	16,063	107	132	44,284	12,884		Machines, appareil & mat él & parties; app enregistrement etc 85
	13,813						Véhicules & matériel pour voies ferrées et leurs parties; etc 86
3	890				207		Voiture auto, tract, cyc & autre véh terrestre, leur part & acces 87
964	133				23		Navigation aérienne ou spatiale. 88
21							Navigation maritime ou fluviale. 89
2,864	16,752			172	1,769		Instr & appareil d'optique, photo/ciné, mesure, contrôle etc 90
	116						Horlogerie. 91
	195				9		Instruments de musique; parties & accessoires de ces instruments. 92
23							Armes, munitions et leurs parties et accessoires 93
206	122			83	254		Meubles; mobilier médico-chirurgical; articles de literie etc 94
239	61				102		Jouet, jeux, article pour divertissement/sport; parties & acces 95
27							Ouvrages divers. 96
89	644			10			Objets d'art, de collection ou d'antiquité. 97
230	920	35			774		Dispositions de classification spéciale 98
1,496	2,050	23	50	608	2,021		Transactions spéciales - commerciales. 99
91,931	127,949	39,321	46,447	167,937	234,064		Total
Tadjikistan							
	187						Poissons & crustacés, mollusques & autres invertébrés aquatiques. 03
	52						Préparations de viandes, poissons ou crustacés, mollusques etc 16
			50				Produits pharmaceutiques. 30
							Papiers et carton; ouvrage en pâte de cellulose, en papier/carton 48
	10						Machines, chaudières, appareils et engins mécaniques, parties 84
	6						Machines, appareil & mat él & parties; app enregistrement etc 85
							Transactions spéciales - commerciales. 99
	256		50				Total
Tanzanie, Rép. un							
175							Poissons & crustacés, mollusques & autres invertébrés aquatiques. 03
	2						Laits & produits; oeufs d'oiseaux; miel nat; prod comestible, nda 04
							Légumes, plantes, racines et tubercules alimentaires. 07
	32						Préparations alimentaires diverses. 21
	12						Résidus & déchets des ind alimentaires; aliment prép pour animaux 23
							Huil essent & résinoïde; prod de parf/toil prép & prép cosmétique 33
							Matières plastiques et ouvrages en ces matières 39
	2						Peaux (autres que les pelleteries) et cuirs. 41
	9						Bois, charbon de bois et ouvrages en bois. 44
	1						Pâte de bois/d'autres mat fib cellulose ques; papier etc à recycl 47
							Papiers et carton; ouvrage en pâte de cellulose, en papier/carton 48
107							Produits de l'édition, presse; autres industries graphiques, etc 49
	10						Tissus imprégnés, enduits, recouverts ou stratifiés; etc 59
	1,665			447	22		Vêtements et accessoires du vêtement, autres qu'en bonneterie. 62
62							Autre article tex confectionné; assortiment; friperie & chiffon 63
							Produits céramiques. 69
	10						Perle fine/de culture, pierre gemme et métaux préc; monnaies etc 71
	2						Fonte, fer et acier 72
							Ouvrages en fonte, fer ou acier 73
							Cuivre et ouvrages en cuivre 74
290	17						Outils et outillage, art de coutellerie & couverts de table, etc 82
4							Ouvrages divers en métaux communs. 83
1,030	2,117	535	155	84	648		Machines, chaudières, appareils et engins mécaniques, parties 84
739	48			27	50		Machines, appareil & mat él & parties; app enregistrement etc 85
	155						Véhicules & matériel pour voies ferrées et leurs parties; etc 86
306							Voiture auto, tract, cyc & autre véh terrestre, leur part & acces 87
5							Navigation aérienne ou spatiale. 88
5	217						Instr & appareil d'optique, photo/ciné, mesure, contrôle etc 90

(1) Voir note(s) à la fin des tableaux statistiques.

TABLE 2. DOMESTIC EXPORTS BY COUNTRY, H.S. CHAPTER AND PROVINCE OF ORIGIN
 TABLEAU 2. EXPORTATIONS NATIONALES PAR PAYS, CHAPITRE S.H. ET PROVINCE D'ORIGINE

Country/H.S. Chapter	All Provinces Toutes les provinces			January to September - Janvier à septembre 2001			
	July- September	January to September		Newfound- land	Prince Edward Is.	Nova Scotia	New Brunswick
	Juliet- Septembre	Janvier à septembre		Terre- Neuve	Î.Prince- Édouard	Nouvelle- Écosse	Nouveau- Brunswick
	2001	2000	2001				
Thousands of dollars - milliers de dollars							
Tanzania, Un. Rep (cont.)							
95 Toys, games & sports requisites; parts & access thereof	12		41				
98 Special Classification Provisions	21	80	466				
99 Special Transaction - Trade.	89	281	245			38	
Total	3,129	20,036	9,956			54	183
Thailand							
02 Meat and edible meat offal.	118	163	262				
03 Fish & crustacean, mollusc & other aquatic invertebrate	8,622	21,935	21,624	14,280		5,415	
04 Dairy prod; birds' eggs; natural honey; edible prod nes	69	893	460				
05 Products of animal origin, nes or included.	1,096	315	2,217				
07 Edible vegetables and certain roots and tubers.	358	952	484				
08 Edible fruit and nuts; peel of citrus fruit or melons.			66			33	
10 Cereals.	16,754	27,071	45,203				
11 Prod mill indust; malt; starches; inulin; wheat gluten	45	255	141				
12 Oil seed, oleagi fruits; miscell grain, seed, fruit etc	1,327	2,368	2,444				
13 Lac; gums, resins & other vegetable saps & extracts.			21				
16 Prep of meat, fish or crustaceans, molluscs etc	399	67	497	381			
17 Sugars and sugar confectionery.	171		196				
19 Prep of cereal, flour, starch/milk; pastrycooks' prod		2					
20 Prep of vegetable, fruit, nuts or other parts of plants		172					
21 Miscellaneous edible preparations.	83	415	248			1	
22 Beverages, spirits and vinegar.	78	87	247				
23 Residues & waste from the food indust; prepr ani fodder	226	483	632				
25 Salt; sulphur; earth & ston; plastering mat; lime & cam	2,996	15,832	10,776				
27 Mineral fuels, oils & product of their distillation;etc	179	319	461				
28 Inorgn chem; compds of prec met, radioact elements etc	382	1,775	2,111				
29 Organic chemicals.	3,598	17,601	17,759				
30 Pharmaceutical products.	399	11,303	912			14	
31 Fertilizers	4,287	24,480	26,467				
32 Tanning/dyeing extract; tannins & derivs; pigm etc		123	128				
33 Essential oils & resinoids; perf, cosmetic/toilet prep	2,605	1,198	3,562				
34 Soap, organic surface-active agents, washing prep, etc			27				
35 Albuminoid subs; modified starches; glues; enzymes.	40	175	275				
37 Photographic or cinematographic goods.			2				
38 Miscellaneous chemical products	132	323	631				
39 Plastics and articles thereof	1,304	5,980	4,550				
40 Rubber and articles thereof.	1,837	6,304	5,814			1	
41 Raw hides and skins (other than furskins) and leather.	2,098	4,044	10,057				
42 Articles of leather; saddlery/harness; travel goods etc	6		6				
44 Wood and articles of wood; wood charcoal.	1,616	2,980	3,940			56	
47 Pulp of wood/of other fibrous cellulosic mat; recovered	14,970	67,772	42,190				679
48 Paper & paperboard; art of paper pulp, paper/paperboard	851	1,888	2,040			5	
49 Printed books, newspapers, pictures & other product etc		31	175				
52 Cotton.		72					
54 Man-made filaments.	159	299	540				
55 Man-made staple fibres.	465	1,745	1,510				
56 Wadding, felt & nonwoven; yarns; twine, cordage, etc	56	1	187				
58 Special woven fab; tufted tex fab; lace; tapestries etc		47					
59 Impregnated, coated, cover/laminated textile fabric etc	1,043	1,714	2,643				
60 Knitted or crocheted fabrics.		4					
61 Art of apparel & clothing access, knitted or crocheted.			16				
63 Other made up textile articles; sets; worn clothing etc			34				
67 Prepr feathers & down; arti flower; articles human hair	11	50	11				
68 Art of stone, plaster, cement, asbestos, mica/sim mat	9	80	37				
69 Ceramic products.	3		3				
70 Glass and glassware.	3		6				
71 Natural/cultured pearls, prec stones & metals, coin etc	81	1,175	491				
72 Iron and steel	1,059	3,021	2,839				
73 Articles of iron or steel	8	736	27				
74 Copper and articles thereof	368	2,332	3,601				
75 Nickel and articles thereof	1,946	9,566	5,214				
76 Aluminium and articles thereof.		1,203	1,287				
78 Lead and articles thereof		1,830	96				
79 Zinc and articles thereof	65	788	333				
81 Other base metals; cermets; articles thereof	5		5				
82 Tool, implement, cutlery, spoon & fork, of base met etc		49	7				
83 Miscellaneous articles of base metal.		9	25				
84 Machinery, boilers, mechanical appliances, engines, pts	4,298	13,223	17,504				
85 Electrical mchy equip parts thereof; sound recorder etc	12,963	7,299	19,930				

(1) See footnote(s) at the end of the statistical tables.

TABLE 2. DOMESTIC EXPORTS BY COUNTRY, H.S. CHAPTER AND PROVINCE OF ORIGIN
TABLEAU 2. EXPORTATIONS NATIONALES PAR PAYS, CHAPITRE S.H. ET PROVINCE D'ORIGINE

January to September - Janvier à septembre
2001

Quebec	Ontario	Manitoba	Saskat- chewan	Alberta	British Columbia	Yukon/N.W.T./ Nunavut (1)	Pays/Chapitres S.H.
Québec	Ontario	Manitoba	Saskat- chewan	Alberta	Colombie britannique	Yukon/T.N.-O./ Nunavut (1)	

Thousands of dollars - milliers de dollars

							Tanzanie, Rép. un (suite)	
439	41						Jouet, jeux, article pour divertissement/sport; parties & acces	95
92	22			4			Dispositions de classification spéciale	98
	67			20	26		Transactions spéciales - commerciales.	99
3,259	4,436	535	155	583	748		Total	
							Thaïlande	
155			58	47			Viandes et abats comestibles.	02
87	1,165				674		Poissons & crustacés, mollusques & autres invertébrés aquatiques.	03
321		139					Laits & produits; oeufs d'oiseaux; miel nat; prod comestible, nda	04
			54	2,162			Autres produits d'origine animale, nda.	05
			80	151	252		Légumes, plantes, racines et tubercules alimentaires.	07
	16	7,865	20,557	16,466	33		Fruits comestibles; écorces d'agrumes ou de melons.	08
4				118	297		Céréales.	10
	1,253		1,057	133	18		Prod de mino; malt; amidons & féculés; inuline; gluten de froment	11
85					21		Graine, fruits oléagineux; graines, semences et fruit divers; etc	12
196					30		Gommes, résines et autres sucs et extraits végétaux.	13
							Préparations de viandes, poissons ou crustacés, mollusques etc	16
							Sucres et sucreries.	17
	68			24	153		Prép base de céréales, farines, amidons, féculés/lait; pâtisserie	19
	171				75		Préparations de légumes, de fruits ou d'autres parties de plantes	20
75	244		103	16	192		Préparations alimentaires diverses.	21
10,501	185				90		Boissons, liquides alcooliques et vinaigres.	22
	451	10					Résidus & déchets des ind alimentaires; aliment prép pour animaux	23
	1,601			323	185		Sel; soufre; terres et pierres; plâtres, chaux et ciments.	25
67	1,237			3,253	13,201		Combustibles minéraux, huiles; matières bitumineuses; cires etc	27
372	515			10			Prod chimique inorg; comp inorg/org méta/préc, éléments etc	28
	26	26,441					Produits chimiques organiques.	29
1	126						Produits pharmaceutiques.	30
43	3,487			32			Engrais.	31
25				2			Extraits tannants/tinctoires; tanins; pigments; peinture; etc	32
	273						Huil essent & résinoïde; prod de parf/toil prép & prép cosmétique	33
69	2	209					Savons, agent de surface organique, prép pr lessive, prép lub, etc	34
11	351			1,151	42		Mati albuminoïde; prod à base d'amidon/fécule mod; colle; enzyme	35
4	3,344				45		Produits photographiques ou cinématographiques.	37
735	5,763	122		9,199			Produits divers des industries chimiques	38
5							Matières plastiques et ouvrages en ces matières	39
780							Caoutchouc et ouvrages en caoutchouc.	40
120							Peaux (autres que les pelleteries) et cuirs.	41
1,082	807			2,571	38,819		Ouvrage en cuir; bourrellerie ou sellerie; article de voyage, etc	42
35	137				145		Bois, charbon de bois et ouvrages en bois.	44
							Pâte de bois/d'autres mat fib cellulosi ques; papier etc à recycl	47
	540						Papiers et carton; ouvrage en pâte de cellulose, en papier/carton	48
187				1,510			Produits de l'édition, presse; autres industries graphiques, etc	49
							Coton.	52
2,369	274						Filaments synthétiques ou artificiels.	54
							Fibres synthétiques ou artificielles discontinues.	55
16	34						Quates, feutres non-tissé; ficelles, cordes et cordages; etc	56
11							Tissus spéciaux; surface tex touffetée; dentelle; tapisserie; etc	58
4	32						Tissus imprégnés, enduits, recouverts ou stratifiés; etc	59
	3						Étoffes de bonneterie.	60
4	2						Vêtements et accessoires du vêtement, en bonneterie.	61
	360						Autre article tex confectionné; assortiment; friperie & chiffon	63
1,176	1,662				130		Plume & duvet apprêtés & art en plume/duvet; fleur arti; etc	67
	8			15	3		Ouvrage en pierre, plâtre, ciment, amiante, mica/matière analogue	68
1	3,395				205		Produits céramiques.	69
		5,112		101			Verre et ouvrages en verre.	70
142	59						Perle fina/de culture, pierre gemme et métaux préc; monnaies etc	71
							Fonte, fer et acier	72
							Ouvrages en fonte, fer ou acier	73
							Cuivre et ouvrages en cuivre	74
							Nickel et ouvrages en nickel	75
							Aluminium et ouvrages en aluminium.	76
							Plomb et ouvrages en plomb	78
							Zinc et ouvrages en zinc	79
							Autres métaux communs; cermets; ouvrages en ces matières	81
				7			Outils et outillage, art de coutellerie & couverts de table, etc	82
3,866	10,021	320	107	2,338	848		Ouvrages divers en métaux communs.	83
9,682	9,188		3	857	198		Machines, chaudières, appareils et engins mécaniques, parties	84
							Machines, appareil & mat él & parties; app enregistrement etc	85

(1) Voir note(s) à la fin des tableaux statistiques.

TABLE 2. DOMESTIC EXPORTS BY COUNTRY, H.S. CHAPTER AND PROVINCE OF ORIGIN
TABLEAU 2. EXPORTATIONS NATIONALES PAR PAYS, CHAPITRE S.H. ET PROVINCE D'ORIGINE

Country/H.S. Chapter	All Provinces Toutes les provinces			January to September - Janvier à septembre 2001			
	July- September	January to September		Newfound- land	Prince Edward Is.	Nova Scotia	New Brunswick
	Juillet- Septembre	Janvier à septembre		Terre- Neuve	Î.Prince- Édouard	Nouvelle- Écosse	Nouveau- Brunswick
	2001	2000	2001				
Thousands of dollars - milliers de dollars							
Thailand (cont.)							
86 Rail/tram locom, rolling-stock & parts thereof; etc			5				
87 Vehicles o/t railw/tram roll-stock, pts & accessories	1,921	290	2,700				
88 Aircraft, spacecraft, and parts thereof.	94	776	813				
89 Ships, boats and floating structures.	170		170				
90 Optical, photo, cine, meas, checking, precision, etc	1,053	4,953	4,556				
91 Clocks and watches and parts thereof.			6				
92 Musical instruments; parts and access of such articles	22	53	22				
93 Arms and ammunition; parts and accessories thereof.	41	62	70				
94 Furniture; bedding, mattress, matt support, cushion etc	67	8	67			50	
95 Toys, games & sports requisites; parts & access thereof	26	384	31				
96 Miscellaneous manufactured articles.	22	208	211				
97 Works of art, collectors' pieces and antiques.	12		12				
98 Special Classification Provisions	2,028	1,666	4,574	15			
99 Special Transaction - Trade.	662	3,492	3,038			174	3
Total	95,333	274,477	279,273	14,677		5,752	682
Togo							
02 Meat and edible meat offal.	23	40	219				
04 Dairy prod; birds' eggs; natural honey; edible prod nes			47				
10 Cereals.	3,746	7,700	14,567				
27 Mineral fuels, oils & product of their distillation;etc			283				
39 Plastics and articles thereof			60				
40 Rubber and articles thereof.			34				
48 Paper & paperboard; art of paper pulp, paper/paperboard			4				
49 Printed books, newspapers, pictures & other product etc		588	14				
62 Art of apparel & clothing access, not knitted/crocheted	4		4				
63 Other made up textile articles; sets; worn clothing etc	47	26	187				
84 Machinery, boilers, mechanical appliances, engines, pts		216	67				
85 Electrical mchy equip parts thereof; sound recorder etc	76	3	545				
87 Vehicles o/t railw/tram roll-stock, pts & accessories			50				
90 Optical, photo, cine, meas, checking, precision, etc		10					
94 Furniture; bedding, mattress, matt support, cushion etc			60				
96 Miscellaneous manufactured articles.			3				
98 Special Classification Provisions	22	40	22				
99 Special Transaction - Trade.	53	49	113				
Total	3,975	8,745	16,243				
Tonga							
15 Animal/veg fats & oils & their cleavage products; etc			29				
39 Plastics and articles thereof			31				
64 Footwear, gaiters and the like; parts of such articles.		10					
73 Articles of iron or steel		10					
83 Miscellaneous articles of base metal.			13				
84 Machinery, boilers, mechanical appliances, engines, pts		1					
85 Electrical mchy equip parts thereof; sound recorder etc			529				
98 Special Classification Provisions		4					
99 Special Transaction - Trade.		19	57				
Total		46	661				
Trinidad-Tobago							
01 Live animals.		14	26				
02 Meat and edible meat offal.	609	1,442	2,660				
03 Fish & crustacean, mollusc & other aquatic invertebrate	1,139	2,494	3,449	108		2,502	16
04 Dairy prod; birds' eggs; natural honey; edible prod nes	1,450	1,668	3,345				99
05 Products of animal origin, nes or included.			2				
07 Edible vegetables and certain roots and tubers.	1,233	2,864	3,586		1,012		96
08 Edible fruit and nuts; peel of citrus fruit or melons.		30	17				
09 Coffee, tea, maté and spices.	37	357	105				
10 Cereals.	14	46	36				
11 Prod mill indust; malt; starches; inulin; wheat gluten	45	347	173				11
12 Oil seed, oleagi fruits; miscell grain, seed, fruit etc	16	62	68				
15 Animal/veg fats & oils & their cleavage products; etc		48					
16 Prep of meat, fish or crustaceans, molluscs etc	88	190	315			103	18
17 Sugars and sugar confectionery.		50					
18 Cocoa and cocoa preparations.		18	15				

(1) See footnote(s) at the end of the statistical tables.

TABLE 2. DOMESTIC EXPORTS BY COUNTRY, H.S. CHAPTER AND PROVINCE OF ORIGIN
 TABLEAU 2. EXPORTATIONS NATIONALES PAR PAYS, CHAPITRE S.H. ET PROVINCE D'ORIGINE

January to September - Janvier à septembre
 2001

Quebec	Ontario	Manitoba	Saskatchewan	Alberta	British Columbia	Yukon/N.W.T./ Nunavut (1)	Pays/Chapitres S.H.
Québec	Ontario	Manitoba	Saskatchewan	Alberta	Colombie britannique	Yukon/T.N.-O./ Nunavut (1)	
Thousands of dollars - milliers de dollars							
Thaïlande (suite)							
						5	Véhicules & matériel pour voies ferrées et leurs parties; etc 86
	2,212					488	Voiture auto, tract, cyc & autre véh terrestre, leur part & acces 87
128	674					9	Navigation aérienne ou spatiale. 88
				170			Navigation maritime ou fluviale. 89
610	3,775			102		70	Instr & appareil d'optique, photo/ciné, mesure, contrôle etc 90
							Horlogerie. 91
15	6					6	Instruments de musique; parties & accessoires de ces instruments. 92
	70						Armes, munitions et leurs parties et accessoires 93
16							Meubles; mobilier médico-chirurgical; articles de literie etc 94
5	26						Jouet, jeux, article pour divertissement/sport; parties & acces 95
19	3					188	Ouvrages divers. 96
	12						Objets d'art, de collection ou d'antiquité. 97
39	92			26		4,400	Dispositions de classification spéciale 98
520	1,011		14	738		576	Transactions spéciales - commerciales. 99
33,602	54,730	13,835	48,488	41,536	65,967		Total
Togo							
							Viandes et abats comestibles. 02
92	127						Laits & produits; oeufs d'oiseaux; miel nat; prod comestible, nda 04
47							Céréales. 10
		2,586	6,759	5,132		89	Combustibles minéraux, huiles; matières bitumineuses; cires etc 27
283	60						Matières plastiques et ouvrages en ces matières 39
34							Caoutchouc et ouvrages en caoutchouc. 40
	4						Papiers et carton; ouvrage en pâte de cellulose, en papier/carton 48
	14						Produits de l'édition, presse; autres industries graphiques, etc 49
4							Vêtements et accessoires du vêtement, autres qu'en bonneterie. 62
54	133						Autre article tex confectionné; assortiment; friperie & chiffon 63
67							Machines, chaudières, appareils et engins mécaniques, parties 84
482				61			Machines, appareil & mat él & parties; app enregistrement etc 85
	10						Voiture auto, tract, cyc & autre véh terrestre, leur part & acces 87
	60						Instr & appareil d'optique, photo/ciné, mesure, contrôle etc 90
3							Meubles; mobilier médico-chirurgical; articles de literie etc 94
22							Ouvrages divers. 96
57	55						Dispositions de classification spéciale 98
							Transactions spéciales - commerciales. 99
1,150	464	2,586	6,759	5,193	89		Total
Tonga							
				29			Graisses & huiles ani/vég; gras aliment élaborées; cires ani etc 15
	31						Matières plastiques et ouvrages en ces matières 39
							Chaussures, guêtres et articles analogues; parties de ces objets. 64
							Ouvrages en fonte, fer ou acier 73
	13						Ouvrages divers en métaux communs. 83
529							Machines, chaudières, appareils et engins mécaniques, parties 84
							Machines, appareil & mat él & parties; app enregistrement etc 85
	57						Dispositions de classification spéciale 98
							Transactions spéciales - commerciales. 99
529	102			29			Total
Trinité-Tobago							
		26					Animaux vivants. 01
631	1,767	191		52			Viandes et abats comestibles. 02
21							Poissons & crustacés, mollusques & autres invertébrés aquatiques. 03
2,617	628						Laits & produits; oeufs d'oiseaux; miel nat; prod comestible, nda 04
							Autres produits d'origine animale, nda. 05
228	303	674	1,270				Légumes, plantes, racines et tubercules alimentaires. 07
	16						Fruits comestibles; écorces d'agrumes ou de melons. 08
55		18	15			16	Café, thé, maté et épices. 09
		19	15				Céréales. 10
42	118						Prod de mino; malt; amidons & féculés; inuline; gluten de froment 11
	8	26	33				Graine, fruits oléagineux; graines, semences et fruit divers; etc 12
							Graisses & huiles ani/vég; gras aliment élaborées; cires ani etc 15
29	111					52	Préparations de viandes, poissons ou crustacés, mollusques etc 16
							Sucres et sucreries. 17
	15						Cacao et ses préparations. 18

(1) Voir note(s) à la fin des tableaux statistiques.

TABLE 2. DOMESTIC EXPORTS BY COUNTRY, H.S. CHAPTER AND PROVINCE OF ORIGIN
TABLEAU 2. EXPORTATIONS NATIONALES PAR PAYS, CHAPITRE S.H. ET PROVINCE D'ORIGINE

Country/H.S. Chapter	All Provinces Toutes les provinces			January to September - Janvier à septembre 2001			
	July- September	January to September		Newfound- land	Prince Edward Is.	Nova Scotia	New Brunswick
	Juillet- Septembre	Janvier à septembre		Terre- Neuve	Î.Prince- Édouard	Nouvelle- Écosse	Nouveau- Brunswick
	2001	2000	2001				
Thousands of dollars - milliers de dollars							
Trinidad-Tobago (cont.)							
19 Prep of cereal, flour, starch/milk; pastrycooks' prod	112	176	270	44			20
20 Prep of vegetable, fruit, nuts or other parts of plants	1,328	2,401	3,177		1,219		460
21 Miscellaneous edible preparations.	206	846	632				
22 Beverages, spirits and vinegar.	14	43	26				
23 Residues & waste from the food indust; prepr ani fodder		73					
24 Tobacco and manufactured tobacco substitutes.	206	625	951				
25 Salt; sulphur; earth & ston; plastering mat; lime & cem		1,374	16				
26 Ores, slag and ash.	17,411		49,783				
27 Mineral fuels, oils & product of their distillation;etc	46	21	49		28		
28 Inorgn chem; compds of prec mat, radioact elements etc		458	144				
29 Organic chemicals.	45	129	148				
30 Pharmaceutical products.	378	1,549	1,614				
31 Fertilizers		21	2				
32 Tanning/dyeing extract; tannins & derivs; pigm etc	19	85	63				
33 Essential oils & resinoids; perf, cosmetic/toilet prep	128	138	196				
34 Soap, organic surface-active agents, washing prep, etc	66	44	125				
35 Albuminoidal subs; modified starches; glues; enzymes.	42	16	70				
37 Photographic or cinematographic goods.		10	18				
38 Miscellaneous chemical products	170	182	192				
39 Plastics and articles thereof	2,547	2,763	4,519			743	
40 Rubber and articles thereof.	411	485	666			64	
42 Articles of leather; saddlery/harness; travel goods etc	2	14	2				
44 Wood and articles of wood; wood charcoal.	557	1,188	1,727				
45 Cork and articles of cork.	9		9				
47 Pulp of wood/of other fibrous cellulosic mat; recovered		20					
48 Paper & paperboard; art of paper pulp, paper/paperboard	2,281	7,980	8,289	4,897		114	159
49 Printed books, newspapers, pictures & other product etc	325	177	683				
50 Silk.		15					
51 Wool, fine/coarse animal hair, horsehair yarn & fabric		4					
52 Cotton.	191	4	194				
54 Man-made filaments.	32	128	70				
55 Man-made staple fibres.	59	126	212				
56 Wadding, felt & nonwoven; yarns; twine, cordage, etc	17		17				
58 Special woven fab; tufted tex fab; lace; tapestries etc	13		13				
59 Impregnated, coated, cover/laminated textile fabric etc	8	13	8				
60 Knitted or crocheted fabrics.		141	9				
61 Art of apparel & clothing access, knitted or crocheted.	11	130	17				
62 Art of apparel & clothing access, not knitted/crocheted	13	5	13				
63 Other made up textile articles; sets; worn clothing etc		317	273			16	
64 Footwear, gaiters and the like; parts of such articles.		20					
65 Headgear and parts thereof.	8	5	20				
68 Art of stone, plaster, cement, asbestos, mica/sim mat	51	64	120				8
69 Ceramic products.		48					
70 Glass and glassware.	13	244	13				
72 Iron and steel	45	63	70				
73 Articles of iron or steel	336	2,036	1,436			17	
74 Copper and articles thereof	10	28	63				
76 Aluminium and articles thereof.	184	423	187				
79 Zinc and articles thereof	58	11	67				
82 Tool, implement, cutlery, spoon & fork, of base met etc		61	78				
83 Miscellaneous articles of base metal.	267	1,083	664				
84 Machinery, boilers, mechanical appliances, engines, pts	1,680	4,767	4,835				
85 Electrical mchy equip parts thereof; sound recorder etc	440	13,171	3,457				
87 Vehicles o/t railw/tramw roll-stock, pts & accessories	236	1,066	462			180	
88 Aircraft, spacecraft, and parts thereof.	15	9	15				
89 Ships, boats and floating structures.		10					
90 Optical, photo, cine, meas, checking, precision, etc	200	226	604	32		43	
94 Furniture; bedding, mattress, matt support, cushion etc	879	1,432	1,544			231	1
95 Toys, games & sports requisites; parts & access thereof	30	138	43				
96 Miscellaneous manufactured articles.	36	5	136				
97 Works of art, collectors' pieces and antiques.		7					
98 Special Classification Provisions	944	1,670	2,330				3
99 Special Transaction - Trade.	1,398	3,833	4,291			39	2,110
Total	38,136	61,786	108,461	5,083	2,260	4,056	3,824
Tunisia							
01 Live animals.	84	199	162				
04 Dairy prod; birds' eggs; natural honey; edible prod nes			146				
05 Products of animal origin, nes or included.			32				

(1) See footnote(s) at the end of the statistical tables.

TABLE 2. DOMESTIC EXPORTS BY COUNTRY, H.S. CHAPTER AND PROVINCE OF ORIGIN
TABLEAU 2. EXPORTATIONS NATIONALES PAR PAYS, CHAPITRE S.H. ET PROVINCE D'ORIGINE

229

January to September - Janvier à septembre
2001

Quebec	Ontario	Manitoba	Saskatchewan	Alberta	British Columbia	Yukon/N.W.T./Nunavut (1)	Pays/Chapitres S.H.
Québec	Ontario	Manitoba	Saskatchewan	Alberta	Colombie britannique	Yukon/T.N.-O./Nunavut (1)	

Thousands of dollars - milliers de dollars

							Trinité-Tobago (suite)	
			96					Prép base de céréales, farines, amidons, féculés/lait; pâtisserie 19
1,057	431			8				Préparations de légumes, de fruits ou d'autres parties de plantes 20
42	576		13					Préparations alimentaires diverses. 21
11	14							Boissons, liquides alcooliques et vinaigres. 22
	951							Résidus & déchets des ind alimentaires; aliment prép pour animaux 23
16								Tabacs et succédanés de tabac fabriqués. 24
49,783	21							Sel; soufre; terres et pierres; plâtres, chaux et ciments. 25
	72							Minerais, scories et cendres. 26
	71							Combustibles minéraux, huiles; matières bitumineuses; cires etc 27
	39							Prod chimique inorg; comp inorg/org méta/préc, éléments etc 28
113	1,500							Produits chimiques organiques. 29
	2							Produits pharmaceutiques. 30
	63							Engrais. 31
	196							Extraits tannants/tinctoires; tanins; pigments; peinture; etc 32
66	58							Huil essent & résinoïde; prod de parf/toil prép & prép cosmétique 33
	70							Savons, agent de surface organique, prép pr lessive, prép lub, etc 34
18				138				Mati albuminoïde; prod à base d'amidon/fécule mod; colle; enzyme 35
16	36			771				Produits photographiques ou cinématographiques. 37
46	934	2,022		28				Produits divers des industries chimiques 38
7	565							Matières plastiques et ouvrages en ces matières 39
493	2							Caoutchouc et ouvrages en caoutchouc. 40
9	1,182				51			Ouvrage en cuir; bourrellerie ou sellerie; article de voyage, etc 42
2,773	284	61						Bois, charbon de bois et ouvrages en bois. 44
	683							Liège et ouvrages en liège. 45
								Pâte de bois/d'autres mat fib cellulose ques; papier etc à recycl 47
								Papiers et carton; ouvrage en pâte de cellulose, en papier/carton 48
								Produits de l'édition, presse; autres industries graphiques, etc 49
								Soie. 50
28	166							Laine, poils fin ou grossiers; fils et tissus de crin. 51
58	12							Coton. 52
212								Filaments synthétiques ou artificiels. 54
17								Fibres synthétiques ou artificielles discontinues. 55
13								Quates, feutres non-tissé; ficelles, cordes et cordages; etc 56
	8							Tissus spéciaux; surface tex touffetée; dentelle; tapisserie; etc 58
	9							Tissus imprégnés, enduits, recouverts ou stratifiés; etc 59
5	11							Étoffes de bonneterie. 60
	12							Vêtements et accessoires du vêtement, en bonneterie. 61
133	123							Vêtements et accessoires du vêtement, autres qu'en bonneterie. 62
								Autre article tex confectionné; assortiment; friperie & chiffon 63
4	15							Chaussures, guêtres et articles analogues; parties de ces objets. 64
105	6							Coiffures et parties de coiffures. 65
								Ouvrage en pierre, plâtre, ciment, amiante, mica/matière analogue 68
13								Produits céramiques. 69
	70							Verre et ouvrages en verre. 70
581	695			142				Fonte, fer et acier 72
	63							Ouvrages en fonte, fer ou acier 73
	186							Cuivre et ouvrages en cuivre 74
25	42							Aluminium et ouvrages en aluminium. 76
	15			63				Zinc et ouvrages en zinc 79
145	500			19				Outils et outillage, art de coutellerie & couverts de table, etc 82
171	3,845			744	73			Ouvrages divers en métaux communs. 83
103	3,218			135				Machines, chaudières, appareils et engins mécaniques, parties 84
29	253							Machines, appareil & mat él & parties; app enregistrement etc 85
	15							Voiture auto, tract, cyc & autre véh terrestre, leur part & acces 87
								Navigation aérienne ou spatiale. 88
159	357							Navigation maritime ou fluviale. 89
173	1,158			8	3			Instr & appareil d'optique, photo/ciné, mesure, contrôle etc 90
4	39							Meubles; mobilier médico-chirurgical; articles de literie etc 94
36	100							Jouet, jeux, article pour divertissement/sport; parties & acces 95
								Ouvrages divers. 96
248	2,018			60				Objets d'art, de collection ou d'antiquité. 97
315	1,637	18	105	57	8			Dispositions de classification spéciale 98
								Transactions spéciales - commerciales. 99
60,783	25,403	3,059	1,550	2,232	206			Total
								Tunisie
	162							Animaux vivants. 01
	146							Laits & produits; oeufs d'oiseaux; miel nat; prod comestible, nda 04
	32							Autres produits d'origine animale, nda. 05

(1) Voir note(s) à la fin des tableaux statistiques.

TABLE 2. DOMESTIC EXPORTS BY COUNTRY, H.S. CHAPTER AND PROVINCE OF ORIGIN
TABLEAU 2. EXPORTATIONS NATIONALES PAR PAYS, CHAPITRE S.H. ET PROVINCE D'ORIGINE

Country/H.S. Chapter	All Provinces Toutes les provinces			January to September - Janvier à septembre 2001			
	July- September	January to September		Newfound- land	Prince Edward Is.	Nova Scotia	New Brunswick
	Juillet- Septembre	Janvier à septembre		Terre- Neuve	Î.Prince- Édouard	Nouvelle- Écosse	Nouveau- Brunswick
	2001	2000	2001				
Thousands of dollars - milliers de dollars							
Tunisia (cont.)							
07 Edible vegetables and certain roots and tubers.		146					
10 Cereals.		76	46				
20 Prep of vegetable, fruit, nuts or other parts of plants		34					
25 Salt; sulphur; earth & ston; plastering mat; lime & cem		324	368				
28 Inorgn chem; compds of prec met, radioact elements etc		65					
29 Organic chemicals.			117				
30 Pharmaceutical products.	137	647	782				
33 Essential oils & resinoids; perf, cosmetic/toilet prep	79	107	303				
34 Soap, organic surface-active agents, washing prep, etc	31	29	63				
38 Miscellaneous chemical products	464	11	895				
39 Plastics and articles thereof		59	133				
40 Rubber and articles thereof.	2	201	152				
44 Wood and articles of wood; wood charcoal.	67	320	379				
47 Pulp of wood/of other fibrous cellulosic mat; recovered		342					
48 Paper & paperboard; art of paper pulp, paper/paperboard			1,695			554	
49 Printed books, newspapers, pictures & other product etc		321	15				
52 Cotton.		827					
54 Man-made filaments.	27	30	65				
62 Art of apparel & clothing access, not knitted/crocheted	181		181				
63 Other made up textile articles; sets; worn clothing etc	269	485	630				
64 Footwear, gaiters and the like; parts of such articles.	10		10				
65 Headgear and parts thereof.	69		69				
68 Art of stone, plaster, cement, asbestos, mica/sim mat	33		33				
70 Glass and glassware.	29	112	29				
73 Articles of iron or steel	78	17	78				
74 Copper and articles thereof		7					
82 Tool, implement, cutlery, spoon & fork, of base met etc	1		1				
84 Machinery, boilers, mechanical appliances, engines, pts	343	3,034	9,231				
85 Electrical mech equip parts thereof; sound recorder etc	78	487	281				
86 Railw/tramw locom, rolling-stock & parts thereof; etc	80		276				
87 Vehicles o/t railw/tramw roll-stock, pts & accessories		114	150				
90 Optical, photo, cine, meas, checking, precision, etc	38	160	155				
94 Furniture; bedding, mattress, matt support, cushion etc			116				
95 Toys, games & sports requisites; parts & access thereof		336	125				
98 Special Classification Provisions	352	449	803				
99 Special Transaction - Trade.	109	461	331				
Total	2,572	9,413	17,869			554	
Turkey							
02 Meat and edible meat offal.		67					
03 Fish & crustacean, mollusc & other aquatic invertebrate		20	10			10	
04 Dairy prod; birds' eggs; natural honey; edible prod nes	87	1,419	1,660				
05 Products of animal origin, nes or included.	17	87	53				
07 Edible vegetables and certain roots and tubers.	407	41,781	4,519				
10 Cereals.		156	68				
11 Prod mill indust; malt; starches; inulin; wheat gluten		20					
12 Oil seed, oleagl fruits; miscell grain, seed, fruit etc	53	397	378				
14 Vegetable planting materials; vegetable products nes			15				
15 Animal/veg fats & oils & their cleavage products; etc	25		25			25	
17 Sugars and sugar confectionery.		455	100				
19 Prep of cereal, flour, starch/milk; pastrycooks' prod	71	11	71				
21 Miscellaneous edible preparations.		284	162				
22 Beverages, spirits and vinegar.		445	93				
23 Residues & waste from the food indust; prepr ani fodder	310	409	678				
24 Tobacco and manufactured tobacco substitutes.	1,284	1,448	4,926				
25 Salt; sulphur; earth & ston; plastering mat; lime & cem	389	1,742	810				
26 Ores, slag and ash.	14,432	11,326	14,432				
27 Mineral fuels, oils & product of their distillation;etc	9,213	41,205	41,766				
28 Inorgn chem; compds of prec met, radioact elements etc	28	205	28				
29 Organic chemicals.	413	793	483				
30 Pharmaceutical products.	241	2,070	1,286			166	
32 Tanning/dyeing extract; tannins & derivs; pigm etc		27	8				
33 Essential oils & resinoids; perf, cosmetic/toilet prep	1	599	75				
34 Soap, organic surface-active agents, washing prep, etc		14					
35 Albuminoidal subs; modified starches; glues; enzymes.	58		273				
36 Explosives; pyrotechnic prod; matches; pyrop alloy; etc		425	781				
37 Photographic or cinematographic goods.	72		72				
38 Miscellaneous chemical products	14	1,445	134				
39 Plastics and articles thereof	1,452	3,786	2,605			19	

(1) See footnote(s) at the end of the statistical tables.

TABLE 2. DOMESTIC EXPORTS BY COUNTRY, H.S. CHAPTER AND PROVINCE OF ORIGIN
TABLEAU 2. EXPORTATIONS NATIONALES PAR PAYS, CHAPITRE S.H. ET PROVINCE D'ORIGINE

January to September - Janvier à septembre
2001

Quebec	Ontario	Manitoba	Saskatchewan	Alberta	British Columbia	Yukon/N.W.T./ Nunavut (1)	Pays/Chapitres S.H.
Québec	Ontario	Manitoba	Saskatchewan	Alberta	Colombie britannique	Yukon/T.N.-O./ Nunavut (1)	

Thousands of dollars - milliers de dollars

							Tunisie (suite)		
								Légumes, plantes, racines et tubercules alimentaires.	07
								Céréales.	10
46								Préparations de légumes, de fruits ou d'autres parties de plantes	20
								Sel; soufre; terres et pierres; plâtres, chaux et ciments.	25
368								Prod chimique inorg; comp inorg/org méta/préc, éléments etc	28
	117							Produits chimiques organiques.	29
	782							Produits pharmaceutiques.	30
303								Huile essent à résinoïde; prod de parf/toil prép à prép cosmétique	33
63	895							Savons, agent de surface organique, prép pr lessive, prép lub, etc	34
	20							Produits divers des industries chimiques	38
113	150							Matières plastiques et ouvrages en ces matières	39
2								Caoutchouc et ouvrages en caoutchouc.	40
379								Bois, charbon de bois et ouvrages en bois.	44
								Pâte de bois/d'autres mat fib cellulose ques; papier etc à recycl	47
1,140								Papiers et carton; ouvrage en pâte de cellulose, en papier/carton	48
15								Produits de l'édition, presse; autres industries graphiques, etc	49
								Coton.	52
65								Filaments synthétiques ou artificiels.	54
	181							Vêtements et accessoires du vêtement, autres qu'en bonneterie.	62
608	22							Autre article tex confectionné; assortiment; friperie à chiffon	63
	10							Chaussures, guêtres et articles analogues; parties de ces objets.	64
	69							Coiffures et parties de coiffures.	65
						33		Ouvrage en pierre, plâtre, ciment, amiante, mica/matière analogue	68
29								Verre et ouvrages en verre.	70
76				1				Ouvrages en fonte, fer ou acier	73
								Cuivre et ouvrages en cuivre	74
	1							Outils et outillage, art de coutellerie à couverts de table, etc	82
824	1,317	174	13	6,869	31			Machines, chaudières, appareils et engins mécaniques, parties	84
145	73			5	57			Machines, appareil à mat él à parties; app enregistrement etc	85
276								Véhicules à matériel pour voies ferrées et leurs parties; etc	86
58	91							Voiture auto, tract, cyc à autre véh terrestre, leur part à acces	87
33	114			7				Instr à appareil d'optique, photo/ciné, mesure, contrôle etc	90
16				100				Meubles; mobilier médico-chirurgical; articles de literie etc	94
125								Jouet, jeux, article pour divertissement/sport; parties à acces	95
627	176			35				Dispositions de classification spéciale	98
154	117	8	15					Transactions spéciales - commerciales.	99
5,476	4,484	182	29	7,019	121			Total	
							Turquie		
								Viandes et abats comestibles.	02
	1,660							Poissons à crustacés, mollusques à autres invertébrés aquatiques.	03
	53							Laits à produits; oeufs d'oiseaux; miel nat; prod comestible, nda	04
386		337	3,378		416			Autres produits d'origine animale, nda.	05
16			52					Légumes, plantes, racines et tubercules alimentaires.	07
								Céréales.	10
								Prod de mino; malt; amidons à féculés; inuline; gluten de froment	11
13		226	139					Graine, fruits oléagineux; graines, semences et fruit divers; etc	12
15								Matières à tresser et autres produits d'origine végétale, nda	14
								Graisses à huiles ani/vég; gras aliment élaborées; cires ani etc	15
	100							Sucres et sucreries.	17
	71							Prép base de céréales, farines, amidons, féculés/lait; pâtisserie	19
	162							Préparations alimentaires diverses.	21
93								Boissons, liquides alcooliques et vinaigres.	22
	375		55	214	33			Résidus à déchets des ind alimentaires; aliment prép pour animaux	23
	4,926							Tabacs et succédanés de tabac fabriqués.	24
810								Sel; soufre; terres et pierres; plâtres, chaux et ciments.	25
14,432								Minerais, scories et cendres.	26
106					41,660			Combustibles minéraux, huiles; matières bitumineuses; cires etc	27
28								Prod chimique inorg; comp inorg/org méta/préc, éléments etc	28
	427	55						Produits chimiques organiques.	29
	869	250						Produits pharmaceutiques.	30
	8							Extraits tannants/tinctoriaux; tanins; pigments; peinture; etc	32
1	74							Huile essent à résinoïde; prod de parf/toil prép à prép cosmétique	33
								Savons, agent de surface organique, prép pr lessive, prép lub, etc	34
60	213							Mati albuminoïde; prod à base d'amidon/fécule mod; colle; enzyme	35
781								Poudres à explosifs; art de pyrotechnie; allumettes; etc	36
	72							Produits photographiques ou cinématographiques.	37
72					61			Produits divers des industries chimiques	38
137	2,228			220				Matières plastiques et ouvrages en ces matières	39

(1) Voir note(s) à la fin des tableaux statistiques.

TABLE 2. DOMESTIC EXPORTS BY COUNTRY, H.S. CHAPTER AND PROVINCE OF ORIGIN
TABLEAU 2. EXPORTATIONS NATIONALES PAR PAYS, CHAPITRE S.H. ET PROVINCE D'ORIGINE

Country/H.S. Chapter	All Provinces Toutes les provinces			January to September - Janvier à septembre 2001			
	July- September	January to September		Newfound- land	Prince Edward Is.	Nova Scotia	New Brunswick
	Juillet- Septembre	Janvier à septembre		Terre- Neuve	Î.Prince- Édouard	Nouvelle- Écosse	Nouveau- Brunswick
	2001	2000	2001				
Thousands of dollars - milliers de dollars							
Turkey (cont.)							
40 Rubber and articles thereof.	109	228	296				
41 Raw hides and skins (other than furskins) and leather.	440	406	1,496				
42 Articles of leather; saddlery/harness; travel goods etc		14	55				
43 Furskins and artificial fur; manufactures thereof.	225	75	225	19			
44 Wood and articles of wood; wood charcoal.	25	970	98				
47 Pulp of wood/of other fibrous cellulosic mat; recovered	1,938	9,104	4,991				
48 Paper & paperboard; art of paper pulp, paper/paperboard	2,376	5,470	9,297				2,246
49 Printed books, newspapers, pictures & other product etc		393	112				
52 Cotton.		11					
58 Special woven fab; tufted tax fab; lace; tapestries etc		31	49				
59 Impregnated, coated, cover/laminated textile fabric etc		563	182				
60 Knitted or crocheted fabrics.		7	9				
61 Art of apparel & clothing access, knitted or crocheted.		41					
62 Art of apparel & clothing access, not knitted/crocheted	8	42	19				
63 Other made up textile articles; sets; worn clothing etc	368	133	839				
64 Footwear, gaiters and the like; parts of such articles.	5		35				
67 Prepr feathers & down; arti flower; articles human hair			34				
68 Art of stone, plaster, cement, asbestos, mica/sim mat		927	1,201				
70 Glass and glassware.	35	356	125				
71 Natural/cultured pearls, prec stones & metals, coin etc		52	3				
72 Iron and steel		1,601	96				
73 Articles of iron or steel	192	4,667	404				
75 Nickel and articles thereof			423				
76 Aluminium and articles thereof.	90	996	284				
82 Tool, implement, cutlery, spoon & fork, of base met etc	11	209	49				
83 Miscellaneous articles of base metal.	76	235	108				
84 Machinery, boilers, mechanical appliances, engines, pts	2,620	16,444	5,430		12	232	
85 Electrical mchy equip parts thereof; sound recorder etc	16,869	11,321	18,996				
87 Vehicles o/t railw/tramw roll-stock, pts & accessories	223	718	514			20	
88 Aircraft, spacecraft, and parts thereof.	86	432	412				
89 Ships, boats and floating structures.	46	602	164				
90 Optical, photo, cine, meas, checking, precision, etc	289	2,231	2,512				
92 Musical instruments; parts and access of such articles		11					
93 Arms and ammunition; parts and accessories thereof.		22					
94 Furniture; bedding, mattress, matt support, cushion etc	696	4,354	966				
95 Toys, games & sports requisites; parts & access thereof	1,464	454	1,536				
96 Miscellaneous manufactured articles.		12					
97 Works of art, collectors' pieces and antiques.		16					
98 Special Classification Provisions	25	440	93				
99 Special Transaction - Trade.	245	1,235	865			31	
Total	57,048	175,485	127,458	19	12	506	2,246
Turkmenistan							
02 Meat and edible meat offal.	80		80				
16 Prep of meat, fish or crustaceans, molluscs etc	54	89	54				
30 Pharmaceutical products.		24					
84 Machinery, boilers, mechanical appliances, engines, pts	194	319	313				
85 Electrical mchy equip parts thereof; sound recorder etc		4					
98 Special Classification Provisions	46		46				
99 Special Transaction - Trade.	5	21	10				
Total	381	458	505				
Turks Caicos Is.							
02 Meat and edible meat offal.	12	40	48				
03 Fish & crustacean, mollusc & other aquatic invertebrate		1					
04 Dairy prod; birds' eggs; natural honey; edible prod nes	21	64	83				
11 Prod mill indust; malt; starches; inulin; wheat gluten	55	74	143				
16 Prep of meat, fish or crustaceans, molluscs etc		3					
17 Sugars and sugar confectionery.		2					
21 Miscellaneous edible preparations.	18		51				
30 Pharmaceutical products.			22				
33 Essential oils & resinoids; perf, cosmetic/toilet prep	10		21				
39 Plastics and articles thereof			391				
44 Wood and articles of wood; wood charcoal.	187	81	187				
49 Printed books, newspapers, pictures & other product etc	1	4	1				
61 Art of apparel & clothing access, knitted or crocheted.			1				
68 Art of stone, plaster, cement, asbestos, mica/sim mat	18	20	18				

(1) See footnote(s) at the end of the statistical tables.

TABLE 2. DOMESTIC EXPORTS BY COUNTRY, H.S. CHAPTER AND PROVINCE OF ORIGIN
 TABLEAU 2. EXPORTATIONS NATIONALES PAR PAYS, CHAPITRE S.H. ET PROVINCE D'ORIGINE

January to September - Janvier à septembre
 2001

Quebec	Ontario	Manitoba	Saskatchewan	Alberta	British Columbia	Yukon/N.W.T./ Nunavut (1)	Pays/Chapitres S.H.
Québec	Ontario	Manitoba	Saskatchewan	Alberta	Colombie britannique	Yukon/T.N.-O./ Nunavut (1)	
Thousands of dollars - milliers de dollars							
Turquie (suite)							
38	257						Caoutchouc et ouvrages en caoutchouc. 40
1,353	143						Peaux (autres que les pelleteries) et cuirs. 41
55							Ouvrage en cuir; bourrellerie ou sellerie; article de voyage, etc 42
200	5						Pelleteries et fourrures; pelleteries factices. 43
26	2			15	54		Bois, charbon de bois et ouvrages en bois. 44
391	4,575				24		Pâte de bois/d'autres mat fib cellulose ques; papier etc à recycl 47
6,276	78				695		Papiers et carton; ouvrage en pâte de cellulose, en papier/carton 48
20	88			3			Produits de l'édition, presse; autres industries graphiques, etc 49
							Coton. 52
49							Tissus spéciaux; surface tex touffetée; dentelle; tapisserie; etc 58
115	67						Tissus imprégnés, enduits, recouverts ou stratifiés; etc 59
9							Étoffes de bonneterie. 60
							Vêtements et accessoires du vêtement, en bonneterie. 61
19							Vêtements et accessoires du vêtement, autres qu'en bonneterie. 62
77	762						Autre article tex confectionné; assortiment; friperie & chiffon 63
	35						Chaussures, guêtres et articles analogues; parties de ces objets. 64
34							Plume & duvet apprêtés & art en plume/duvet; fleur arti; etc 67
1,166	34						Ouvrage en pierre, plâtre, ciment, amiante, mica/matière analogue 68
6	119						Verre et ouvrages en verre. 70
3							Perle fine/de culture, pierre gemme et métaux préc; monnaies etc 71
78	18						Fonte, fer et acier 72
250	114			39			Ouvrages en fonte, fer ou acier 73
		409		14			Nickel et ouvrages en nickel 75
247	37						Aluminium et ouvrages en aluminium. 76
24	24						Outils et outillage, art de coutellerie & couverts de table, etc 82
	108						Ouvrages divers en métaux communs. 83
1,927	2,925			116	214		Machines, chaudières, appareils et engins mécaniques, parties 84
16,238	2,154			537	65		Machines, appareil & mat él. & parties; app enregistrement etc 85
122	371						Voiture auto, tract, cyc & autre véh terrestre, leur part & acces 87
318	25	67					Navigation aérienne ou spatiale. 88
164							Navigation maritime ou fluviale. 89
420	932			1,093	66		Instr & appareil d'optique, photo/ciné, mesure, contrôle etc 90
							Instruments de musique; parties & accessoires de ces instruments. 92
	963					2	Armes, munitions et leurs parties et accessoires 93
1,397	139						Mobilier; mobilier médico-chirurgical; articles de literie etc 94
							Jouet, jeux, article pour divertissement/sport; parties & acces 95
							Ouvrages divers. 96
16	77						Objets d'art, de collection ou d'antiquité. 97
261	437	28	22	19	63		Dispositions de classification spéciale 98
							Transactions spéciales - commerciales. 99
48,269	25,745	1,375	3,648	2,275	43,359		Total
Turkménistan							
	80						Viandes et abats comestibles. 02
	54						Préparations de viandes, poissons ou crustacés, mollusques etc 16
5				307			Produits pharmaceutiques. 30
							Machines, chaudières, appareils et engins mécaniques, parties 84
						46	Machines, appareil & mat él. & parties; app enregistrement etc 85
				5	5		Dispositions de classification spéciale 98
							Transactions spéciales - commerciales. 99
6	135			312	51		Total
Î. Turks Caicos							
48							Viandes et abats comestibles. 02
83							Poissons & crustacés, mollusques & autres invertébrés aquatiques. 03
	143						Laits & produits; oeufs d'oiseaux; miel nat; prod comestible, nda 04
							Prod de mino; malt; amidons & féculés; inuline; gluten de froment 11
							Préparations de viandes, poissons ou crustacés, mollusques etc 16
							Sucres et sucreries. 17
	51						Préparations alimentaires diverses. 21
	22						Produits pharmaceutiques. 30
21							Huil essent & résinoïde; prod de parf/toil prép & prép cosmétique 33
	391						Matières plastiques et ouvrages en ces matières 39
187							Bois, charbon de bois et ouvrages en bois. 44
	1						Produits de l'édition, presse; autres industries graphiques, etc 49
	1						Vêtements et accessoires du vêtement, en bonneterie. 61
18							Ouvrage en pierre, plâtre, ciment, amiante, mica/matière analogue 68

(1) Voir note(s) à la fin des tableaux statistiques.

TABLE 2. DOMESTIC EXPORTS BY COUNTRY, H.S. CHAPTER AND PROVINCE OF ORIGIN
TABLEAU 2. EXPORTATIONS NATIONALES PAR PAYS, CHAPITRE S.H. ET PROVINCE D'ORIGINE

Country/H.S. Chapter	All Provinces Toutes les provinces			January to September - Janvier à septembre 2001			
	July- September	January to September		Newfound- land	Prince Edward Is.	Nova Scotia	New Brunswick
	Juillet- Septembre	Janvier à septembre		Terre- Neuve	Î. Prince- Édouard	Nouvelle- Écosse	Nouveau- Brunswick
	2001	2000	2001				
Thousands of dollars - milliers de dollars							
Turks Caicos Is. (cont.)							
73 Articles of iron or steel	25	77	25				
76 Aluminium and articles thereof.	42		42				
82 Tool, implement, cutlery, spoon & fork, of base met etc		73	5				
83 Miscellaneous articles of base metal.		75					
84 Machinery, boilers, mechanical appliances, engines, pts	1	131	1				
85 Electrical mchy equip parts thereof; sound recorder etc	107	577	334				
90 Optical, photo, cine, meas, checking, precision, etc			15				
94 Furniture; bedding, mattress, matt support, cushion etc		212	54				
95 Toys, games & sports requisites; parts & access thereof	15		17				
98 Special Classification Provisions	163	204	338				
99 Special Transaction - Trade.	25	72	97				
Total	707	1,717	1,903				
U.S. Outlying Is.							
21 Miscellaneous edible preparations.		11					
30 Pharmaceutical products.		44	11				
39 Plastics and articles thereof			21				
44 Wood and articles of wood; wood charcoal.	10		21				
58 Special woven fab; tufted tex fab; lace; tapestries etc		98					
61 Art of apparel & clothing access, knitted or crocheted.		8					
73 Articles of iron or steel		48	81				
85 Electrical mchy equip parts thereof; sound recorder etc		304					
90 Optical, photo, cine, meas, checking, precision, etc		3					
94 Furniture; bedding, mattress, matt support, cushion etc			120				
95 Toys, games & sports requisites; parts & access thereof			3				
99 Special Transaction - Trade.		26	10				
Total	10	546	271				
Uganda							
07 Edible vegetables and certain roots and tubers.		154	20				
11 Prod mill indust; malt; starches; inulin; wheat gluten		71					
15 Animal/veg fats & oils & their cleavage products; etc		11					
29 Organic chemicals.		1,292					
30 Pharmaceutical products.	394		402				
38 Miscellaneous chemical products	11	16	38			13	
40 Rubber and articles thereof.	39		39				
44 Wood and articles of wood; wood charcoal.			54				
48 Paper & paperboard; art of paper pulp, paper/paperboard			20				
49 Printed books, newspapers, pictures & other product etc	144	45	313				
63 Other made up textile articles; sets; worn clothing etc	262	802	861				32
66 Umbrellas, walking-sticks, seat-sticks, whips, etc		3					
84 Machinery, boilers, mechanical appliances, engines, pts	147	26	328				
85 Electrical mchy equip parts thereof; sound recorder etc	143	15	314				
88 Aircraft, spacecraft, and parts thereof.		4					
90 Optical, photo, cine, meas, checking, precision, etc		8					
94 Furniture; bedding, mattress, matt support, cushion etc		9					
98 Special Classification Provisions	5	26	68				
99 Special Transaction - Trade.	8	64	43				9
Total	1,159	2,556	2,504				55
Ukraine							
02 Meat and edible meat offal.	18		56				
04 Dairy prod; birds' eggs; natural honey; edible prod nes	74		305				
07 Edible vegetables and certain roots and tubers.			114				
21 Miscellaneous edible preparations.		36	87				
22 Beverages, spirits and vinegar.		3,511					
23 Residues & waste from the food indust; prepr ani fodder	24	28	72				
24 Tobacco and manufactured tobacco substitutes.		172					
25 Salt; sulphur; earth & ston; plastering mat; lime & cam		22	4				
27 Mineral fuels, oils & product of their distillation;etc		89	3				
28 Inorgn chem; compds of prec mat, radioact elements etc	14	64	56				
29 Organic chemicals.	91	69	216				
30 Pharmaceutical products.	117	364	376				
32 Tanning/dyeing extract; tannins & derivs; pigm etc	88	49	136				
33 Essential oils & resinoids; perf, cosmetic/toilet prep	14	35	14				

(1) See footnote(s) at the end of the statistical tables.

TABLE 2. DOMESTIC EXPORTS BY COUNTRY, H.S. CHAPTER AND PROVINCE OF ORIGIN
 TABLEAU 2. EXPORTATIONS NATIONALES PAR PAYS, CHAPITRE S.H. ET PROVINCE D'ORIGINE

January to September - Janvier à septembre
 2001

Quebec	Ontario	Manitoba	Saskatchewan	Alberta	British Columbia	Yukon/N.W.T./ Nunavut (1)	Pays/Chapitres S.H.
Québec	Ontario	Manitoba	Saskatchewan	Alberta	Colombie britannique	Yukon/T.N.-O./ Nunavut (1)	
Thousands of dollars - milliers de dollars							
Î. Turks Caicos (suite)							
	25						Ouvrages en fonte, fer ou acier 73
42							Aluminium et ouvrages en aluminium. 76
5							Outils et outillage, art de coutellerie & couverts de table, etc 82
	1						Ouvrages divers en métaux communs. 83
	285			9	38		Machines, chaudières, appareils et engins mécaniques, parties 84
	15						Machines, appareil & mat él & parties; app enregistrement etc 85
	54						Instr & appareil d'optique, photo/ciné, mesure, contrôle etc 90
	17						Meubles; mobilier médico-chirurgical; articles de literie etc 94
278	60						Jouet, jeux, article pour divertissement/sport; parties & acces 95
44	33			15	3		Dispositions de classification spéciale 98
							Transactions spéciales - commerciales. 99
730	1,105			25	42		Total
Îles éloigné É.U.							
	11						Préparations alimentaires diverses. 21
	21						Produits pharmaceutiques. 30
					21		Matières plastiques et ouvrages en ces matières 39
							Bois, charbon de bois et ouvrages en bois. 44
81							Tissus spéciaux; surface tex touffetée; dentelle; tapisserie; etc 58
	120						Vêtements et accessoires du vêtement, en bonneterie. 61
	10				3		Ouvrages en fonte, fer ou acier 73
							Machines, appareil & mat él & parties; app enregistrement etc 85
							Instr & appareil d'optique, photo/ciné, mesure, contrôle etc 90
81	164						Meubles; mobilier médico-chirurgical; articles de literie etc 94
							Jouet, jeux, article pour divertissement/sport; parties & acces 95
							Transactions spéciales - commerciales. 99
					25		Total
Ouganda							
20							légumes, plantes, racines et tubercules alimentaires. 07
							Prod de mino; malt; amidons & féculés; inuline; gluten de froment 11
							Graisses & huiles ani/vég; grais aliment élaborées; cires ani etc 15
7	394						Produits chimiques organiques. 29
24							Produits pharmaceutiques. 30
	39						Produits divers des industries chimiques 38
					54		Caoutchouc et ouvrages en caoutchouc. 40
	20						Bois, charbon de bois et ouvrages en bois. 44
234	78						Papiers et carton; ouvrage en pâte de cellulose, en papier/carton 48
27	801						Produits de l'édition, presse; autres industries graphiques, etc 49
							Autre article tex confectionné; assortiment; friperie & chiffon 63
269	25			33			Parapluies, ombrelles, parasols, cannes, canne-siège, fouets, etc 66
309	4						Machines, chaudières, appareils et engins mécaniques, parties 84
							Machines, appareil & mat él & parties; app enregistrement etc 85
							Navigation aérienne ou spatiale. 88
	48		15		5		Instr & appareil d'optique, photo/ciné, mesure, contrôle etc 90
9	22				1		Meubles; mobilier médico-chirurgical; articles de literie etc 94
							Dispositions de classification spéciale 98
							Transactions spéciales - commerciales. 99
904	1,435		15	33	61		Total
Ukraine							
56							Viandes et abats comestibles. 02
	305						Laits & produits; oeufs d'oiseaux; miel nat; prod comestible, nda 04
	114						légumes, plantes, racines et tubercules alimentaires. 07
87							Préparations alimentaires diverses. 21
							Boissons, liquides alcooliques et vinaigres. 22
23	49						Résidus & déchets des ind alimentaires; aliment prép pour animaux 23
							Tabacs et succédanés de tabac fabriqués. 24
4							Sel; soufre; terres et pierres; plâtres, chaux et ciments. 25
	3						Combustibles minéraux, huiles; matières bitumineuses; cires etc 27
56							Prod chimique inorg; comp inorg/org méta/préc, éléments etc 28
216							Produits chimiques organiques. 29
353	23						Produits pharmaceutiques. 30
136							Extraits tannants/tinctoriaux; tanins; pigments; peinture; etc 32
14							Huil essent & résinoïde; prod de parf/toil prép & prép cosmétique 33

(1) Voir note(s) à la fin des tableaux statistiques.

TABLE 2. DOMESTIC EXPORTS BY COUNTRY, H.S. CHAPTER AND PROVINCE OF ORIGIN
TABLEAU 2. EXPORTATIONS NATIONALES PAR PAYS, CHAPITRE S.H. ET PROVINCE D'ORIGINE

Country/H.S. Chapter	All Provinces Toutes les provinces			January to September - Janvier à septembre 2001			
	July- September	January to September		Newfound- land	Prince Edward Is.	Nova Scotia	New Brunswick
	Juillet- Septembre	Janvier à septembre		Terre- Neuve	Î.Prince- Édouard	Nouvelle- Écosse	Nouveau- Brunswick
	2001	2000	2001				
Thousands of dollars - milliers de dollars							
Ukraine (cont.)							
34 Soap, organic surface-active agents, washing prep, etc			39				
37 Photographic or cinematographic goods.		2					
38 Miscellaneous chemical products	18		59				
39 Plastics and articles thereof		406	499			149	
40 Rubber and articles thereof.		16					
43 Furskins and artificial fur; manufactures thereof.			472				
44 Wood and articles of wood; wood charcoal.		176	29				
48 Paper & paperboard; art of paper pulp, paper/paperboard		46	21				
49 Printed books, newspapers, pictures & other product etc		2	19				
52 Cotton.		14	3				
54 Man-made filaments.		10					
55 Man-made staple fibres.		264	2				
56 Wadding, felt & nonwoven; yarns; twine, cordage, etc		48					
58 Special woven fab; tufted tex fab; lace; tapestries etc		3	12				
59 Impregnated, coated, cover/laminated textile fabric etc	5	130	292				
60 Knitted or crocheted fabrics.		51	170				
61 Art of apparel & clothing access, knitted or crocheted.		47	10				
62 Art of apparel & clothing access, not knitted/crocheted		237	32				
63 Other made up textile articles; sets; worn clothing etc		1,704	181				
64 Footwear, gaiters and the like; parts of such articles.			100				
68 Art of stone, plaster, cement, asbestos, mica/sim mat	21	223	52				21
69 Ceramic products.			6				
70 Glass and glassware.			2				
71 Natural/cultured pearls, prec stones & metals, coin etc		83					
73 Articles of iron or steel	47	888	174				
76 Aluminium and articles thereof.		159	86				
81 Other base metals; cermets; articles thereof	15		26				
83 Miscellaneous articles of base metal.	76		572				
84 Machinery, boilers, mechanical appliances, engines, pts	442	2,287	1,166				
85 Electrical mchy equip parts thereof; sound recorder etc	181	1,035	665				
87 Vehicles o/t railw/tram roll-stock, pts & accessories	290	137	628				
89 Ships, boats and floating structures.	42	338	616				
90 Optical, photo, cine, meas, checking, precision, etc	61		199				
94 Furniture; bedding, mattress, matt support, cushion etc		44	7				
95 Toys, games & sports requisites; parts & access thereof		25	21				
96 Miscellaneous manufactured articles.	3	38	37				
98 Special Classification Provisions	1,322	2,593	2,474				
99 Special Transaction - Trade.	63	2,222	225				23
Total	3,036	17,685	10,358				194
United Arab Emir.							
01 Live animals.			6				
02 Meat and edible meat offal.	90		90				
03 Fish & crustacean, mollusc & other aquatic invertebrate	42	213	207			205	
04 Dairy prod; birds' eggs; natural honey; edible prod nes	4	1,010	301				
05 Products of animal origin, nes or included.	10	11	36				
07 Edible vegetables and certain roots and tubers.	848	5,071	4,431				25
09 Coffee, tea, maté and spices.			147				
10 Cereals.	14,205	47,855	28,000				
11 Prod mill indust; malt; starches; inulin; wheat gluten	15	123	92				
12 Oil seed, oleagi fruits; miscell grain, seed, fruit etc	119	1,047	628				
15 Animal/veg fats & oils & their cleavage products; etc	39	167	193				
16 Prep of meat, fish or crustaceans, molluscs etc	32	81	100				
17 Sugars and sugar confectionery.		235	53				
19 Prep of cereal, flour, starch/milk; pastrycooks' prod	89	238	194				43
20 Prep of vegetable, fruit, nuts or other parts of plants	37	427	269				22
21 Miscellaneous edible preparations.	117	548	1,282				
22 Beverages, spirits and vinegar.	55	142	139				27
23 Residues & waste from the food indust; prepr ani fodder	25	33	97				
25 Salt; sulphur; earth & ston; plastering mat; lime & cem	840	373	1,560				
27 Mineral fuels, oils & product of their distillation;etc	271	181	620				
28 Inorgn chem; comds of prec met, radioact elements etc	4	175	86				
29 Organic chemicals.	94	144	183				
30 Pharmaceutical products.	442	1,318	1,769				
31 Fertilizers		42					
32 Tanning/dyeing extract; tannins & derivs; pigm etc	66	1,775	566				
33 Essential oils & resinoids; perf, cosmetic/toilet prep	172	474	600				
34 Soap, organic surface-active agents, washing prep, etc	131	74	135				
35 Albuminoidal subs; modified starches; glues; enzymes.			12				

(1) See footnote(s) at the end of the statistical tables.

TABLE 2. DOMESTIC EXPORTS BY COUNTRY, H.S. CHAPTER AND PROVINCE OF ORIGIN
 TABLEAU 2. EXPORTATIONS NATIONALES PAR PAYS, CHAPITRE S.H. ET PROVINCE D'ORIGINE

January to September - Janvier à septembre
 2001

Quebec	Ontario	Manitoba	Saskatchewan	Alberta	British Columbia	Yukon/N.W.T./ Nunavut (1)	Pays/Chapitres S.H.
Québec	Ontario	Manitoba	Saskatchewan	Alberta	Colombie britannique	Yukon/T.N.-O./ Nunavut (1)	

Thousands of dollars - milliers de dollars

Ukraine (suite)

15	24						Savons, agent de surface organique, prép pr lessive, prép lub, etc	34
							Produits photographiques ou cinématographiques.	37
39		242		26	20	80	Produits divers des industries chimiques	38
							Matières plastiques et ouvrages en ces matières	39
		472					Caoutchouc et ouvrages en caoutchouc.	40
29							Pelleteries et fourrures; pelleteries factices.	43
		21					Bois, charbon de bois et ouvrages en bois.	44
3				18			Papiers et carton; ouvrage en pâte de cellulose, en papier/carton	48
							Produits de l'édition, presse; autres industries graphiques, etc	49
							Coton.	52
							Filaments synthétiques ou artificiels.	54
2							Fibres synthétiques ou artificielles discontinues.	55
							Quates, feutres non-tissé; ficelles, cordes et cordages; etc	56
12							Tissus spéciaux; surface tex touffatée; dentelle; tapisserie; etc	58
242	49						Tissus imprégnés, enduits, recouverts ou stratifiés; etc	59
170							Étoffes de bonneterie.	60
10							Vêtements et accessoires du vêtement, en bonneterie.	61
32							Vêtements et accessoires du vêtement, autres qu'en bonneterie.	62
14	165					1	Autre article tex confectionné; assortiment; friperie & chiffon	63
	100						Chaussures, guêtres et articles analogues; parties de ces objets.	64
	30					6	Ouvrage en pierre, plâtre, ciment, amiante, mica/matière analogue	68
							Produits céramiques.	69
	2						Verre et ouvrages en verre.	70
							Perle fine/de culture, pierre gemme et métaux préc; monnaies etc	71
	111					62	Ouvrages en fonte, fer ou acier	73
	86						Aluminium et ouvrages en aluminium.	76
26							Autres métaux communs; cermets; ouvrages en ces matières	81
	572						Ouvrages divers en métaux communs.	83
381	450		117	182	34		Machines, chaudières, appareils et engins mécaniques, parties	84
440	62			32	129		Machines, appareil & mat él & parties; app enregistrement etc	85
168	459						Voiture auto, tract, cyc & autre véh terrestre, leur part & acces	87
312	303						Navigation maritime ou fluviale.	89
	198					1	Instr & appareil d'optique, photo/ciné, mesure, contrôle etc	90
2	2					2	Meubles; mobilier médico-chirurgical; articles de literie etc	94
	21						Jouet, jeux, article pour divertissement/sport; parties & acces	95
31	6						Ouvrages divers.	96
4	2,422		33			13	Dispositions de classification spéciale	98
97	96			2		4	Transactions spéciales - commerciales.	99
2,990	6,398		151	271	352		Total	

Émir. arabes unis

	6						Animaux vivants.	01
90							Viandes et abats comestibles.	02
	2						Poissons & crustacés, mollusques & autres invertébrés aquatiques.	03
285	15						Laits & produits; oeufs d'oiseaux; miel nat; prod comestible, nda	04
	26						Autres produits d'origine animale, nda.	05
585	216		222	3,342	38		Légumes, plantes, racines et tubercules alimentaires.	07
			147				Café, thé, maté et épices.	09
		4,970	12,989	9,864	175		Céréales.	10
	92						Prod de mino; malt; amidons & féculés; inuline; gluten de froment	11
138	173		90	209	16		Graine, fruits oléagineux; graines, semences et fruit divers; etc	12
					193		Graisses & huiles ani/vég; grais aliment élaborées; cires ani etc	15
	100						Préparations de viandes, poissons ou crustacés, mollusques etc	16
	53						Sucres et sucreries.	17
23	128						Prép base de céréales, farines, amidons, féculés/lait; pâtisserie	19
	118			128			Préparations de légumes, de fruits ou d'autres parties de plantes	20
48	1,233						Préparations alimentaires diverses.	21
18	94						Boissons, liquides alcooliques et vinaigres.	22
	82					14	Résidus & déchets des ind alimentaires; aliment prép pour animaux	23
1,560							Sel; soufre; terres et pierres; plâtres, chaux et ciments.	25
25	594						Combustibles minéraux, huiles; matières bitumineuses; cires etc	27
4	81						Prod chimique inorg; comp inorg/org méta/préc, éléments etc	28
3	131					48	Produits chimiques organiques.	29
1,270	467		31				Produits pharmaceutiques.	30
							Engrais.	31
	566						Extraits tannants/tinctoriaux; tanins; pigments; peinture; etc	32
128	472						Huil essent & résinoïde; prod de parf/toil prép & prép cosmétique	33
	133			1			Savons, agent de surface organique, prép pr lessive, prép lub, etc	34
	12						Mati albuminoïde; prod à base d'amidon/fécule mod; colle; enzyme	35

(1) Voir note(s) à la fin des tableaux statistiques.

TABLE 2. DOMESTIC EXPORTS BY COUNTRY, H.S. CHAPTER AND PROVINCE OF ORIGIN
 TABLEAU 2. EXPORTATIONS NATIONALES PAR PAYS, CHAPITRE S.H. ET PROVINCE D'ORIGINE

Country/H.S. Chapter	All Provinces Toutes les provinces			January to September - Janvier à septembre 2001			
	July- September	January to September		Newfound- land	Prince Edward Is.	Nova Scotia	New Brunswick
	Juillet- Septembre	Janvier à septembre		Terre- Neuve	Î.Prince- Édouard	Nouvelle- Écosse	Nouveau- Brunswick
	2001	2000	2001				
Thousands of dollars - milliers de dollars							
United Arab Emir. (cont.)							
38 Miscellaneous chemical products	82	164	191				
39 Plastics and articles thereof	290	1,806	1,090				
40 Rubber and articles thereof.	510	142	717				
42 Articles of leather; saddlery/harness; travel goods etc	1	28	25				
43 Furskins and artificial fur; manufactures thereof.		150	13				
44 Wood and articles of wood; wood charcoal.	2,417	7,894	7,011				52
47 Pulp of wood/of other fibrous cellulosic mat; recovered		1,012	317				
48 Paper & paperboard; art of paper pulp, paper/paperboard	3,753	10,264	7,265				1,143
49 Printed books, newspapers, pictures & other product etc	177	1,335	609				
54 Man-made filaments.	32	347	304				
55 Man-made staple fibres.	277	57	277				
56 Wadding, felt & nonwoven; yarns; twine, cordage, etc		11	73				
57 Carpets and other textile floor coverings.	202	982	680				
58 Special woven fab; tufted tex fab; lace; tapestries etc	31		64				
59 Impregnated, coated, cover/laminated textile fabric etc	266	301	423				
61 Art of apparel & clothing access, knitted or crocheted.	378	592	994				
62 Art of apparel & clothing access, not knitted/crocheted	661	814	1,253			12	
63 Other made up textile articles; sets; worn clothing etc		72	292				
64 Footwear, gaiters and the like; parts of such articles.	73		133				
65 Headgear and parts thereof.	28		37				
68 Art of stone, plaster, cement, asbestos, mica/sim mat		120	197				
69 Ceramic products.		244	25				
70 Glass and glassware.	401	472	1,003				
71 Natural/cultured pearls, prec stones & metals, coin etc	65	801	10,850				
72 Iron and steel	268	688	898				
73 Articles of iron or steel	170	1,075	1,513				146
74 Copper and articles thereof	76	2,377	458				
75 Nickel and articles thereof			323				
76 Aluminium and articles thereof.	22	3,281	153				
81 Other base metals; cermet; articles thereof	6		6				
82 Tool, implement, cutlery, spoon & fork, of base met etc		85	72				
83 Miscellaneous articles of base metal.	29	298	454				
84 Machinery, boilers, mechanical appliances, engines, pts	8,678	22,920	29,004			2,536	147
85 Electrical mchy equip parts thereof; sound recorder etc	3,422	10,575	10,734			16	
86 Railw/tramw locom, rolling-stock & parts thereof; etc	140		140				
87 Vehicles o/t railw/tramw roll-stock, pts & accessories	833	2,587	3,566				
88 Aircraft, spacecraft, and parts thereof.	176	14,566	558				
89 Ships, boats and floating structures.		269	281				
90 Optical, photo, cine, meas, checking, precision, etc	1,759	4,776	4,973				
91 Clocks and watches and parts thereof.		8					
92 Musical instruments; parts and access of such articles		13	35				
93 Arms and ammunition; parts and accessories thereof.		20	110				
94 Furniture; bedding, mattress, matt support, cushion etc	941	2,606	2,009			12	
95 Toys, games & sports requisites; parts & access thereof	550	486	682				
96 Miscellaneous manufactured articles.	16	72	98				
97 Works of art, collectors' pieces and antiques.	22		22				
98 Special Classification Provisions	609	1,384	1,953				
99 Special Transaction - Trade.	687	2,755	2,673	24		162	10
Total	45,825	160,238	136,391	24		3,018	1,549
United Kingdom							
01 Live animals.	50	2,624	197				
02 Meat and edible meat offal.	16	169	171				
03 Fish & crustacean, mollusc & other aquatic invertebrate	15,148	28,441	35,044	4,094	1,311	20,214	3,490
04 Dairy prod; birds' eggs; natural honey; edible prod nes	7,578	22,770	14,055				
05 Products of animal origin, nes or included.	1,561	4,767	4,187				136
06 Live tree & other plant; bulb, root; cut flowers etc		141	49				
07 Edible vegetables and certain roots and tubers.	6,132	34,171	25,095		682		
08 Edible fruit and nuts; peel of citrus fruit or melons.	1,987	9,862	8,503			3,280	
09 Coffee, tea, maté and spices.	404	2,140	1,162				
10 Cereals.	20,425	66,512	60,724				
11 Prod mill indust; malt; starches; inulin; wheat gluten	232	721	439				
12 Oil seed, oleagi fruits; miscell grain, seed, fruit etc	375	2,104	4,060		102		
13 Lac; gums, resins & other vegetable saps & extracts.		11	191				
14 Vegetable plaiting materials; vegetable products nes		30					
15 Animal/veg fats & oils & their cleavage products; etc	255	261	524				
16 Prep of meat, fish or crustaceans, molluscs etc	12,751	32,134	30,801	5,423	746	2,206	769
17 Sugars and sugar confectionery.	942	2,497	2,290				
18 Cocoa and cocoa preparations.	1,488	913	3,354				

(1) See footnote(s) at the end of the statistical tables.

TABLE 2. DOMESTIC EXPORTS BY COUNTRY, H.S. CHAPTER AND PROVINCE OF ORIGIN
 TABLEAU 2. EXPORTATIONS NATIONALES PAR PAYS, CHAPITRE S.H. ET PROVINCE D'ORIGINE

January to September - Janvier à septembre
 2001

Quebec	Ontario	Manitoba	Saskatchewan	Alberta	British Columbia	Yukon/N.W.T./ Nunavut (1)	Pays/Chapitres S.H.	
Québec	Ontario	Manitoba	Saskatchewan	Alberta	Colombie britannique	Yukon/T.N.-O./ Nunavut (1)		
Thousands of dollars - milliers de dollars								
Émir. arabes unis (suite)								
	77			41		72		Produits divers des industries chimiques 38
214	873			1				Matières plastiques et ouvrages en ces matières 39
187	529							Caoutchouc et ouvrages en caoutchouc. 40
17				7				Ouvrage en cuir; bourrellerie ou sellerie; article de voyage, etc 42
	13							Pelleteries et fourrures; pelleteries factices. 43
3,140	1,739					2,079		Bois, charbon de bois et ouvrages en bois. 44
317								Pâte de bois/d'autres mat fib cellulose ques; papier etc à recycl 47
118	103					5,899		Papiers et carton; ouvrage en pâte de cellulose, en papier/carton 48
36	515	42				15		Produits de l'édition, presse; autres industries graphiques, etc 49
51	253							Filaments synthétiques ou artificiels. 54
	277							Fibres synthétiques ou artificielles discontinues. 55
	73							Quates, feutres non-tissé; ficelles, cordes et cordages; etc 56
612	68							Tapis et autres revêtements de sol en matières textiles. 57
48	15							Tissus spéciaux; surface tex touffeté; dentelle; tapisserie; etc 58
423								Tissus imprégnés, enduits, recouverts ou stratifiés; etc 59
928	53							Vêtements et accessoires du vêtement, en bonneterie. 61
1,052	200							Vêtements et accessoires du vêtement, autres qu'en bonneterie. 62
10	282							Autre article tex confectionné; assortiment; friperie & chiffon 63
114	19							Chaussures, guêtres et articles analogues; parties de ces objets. 64
8	28							Coiffures et parties de coiffures. 65
	197							Ouvrage en pierre, plâtre, ciment, amiante, mica/matière analogue 68
	25							Produits céramiques. 69
650	199			153				Verre et ouvrages en verre. 70
7	10,843							Perle fine/de culture, pierre gemme et métaux préc; monnaies etc 71
	898							Fonte, fer et acier 72
367	372	19		586		20		Ouvrages en fonte, fer ou acier 73
	454					4		Cuivre et ouvrages en cuivre 74
	323							Nickel et ouvrages en nickel 75
28	99					26		Aluminium et ouvrages en aluminium. 76
	6							Autres métaux communs; cermets; ouvrages en ces matières 81
9	2			31		28		Outils et outillage, art de coutellerie & couverts de table, etc 82
227	226							Ouvrages divers en métaux communs. 83
4,941	7,007	47		14,096		227		Machines, chaudières, appareils et engins mécaniques, parties 84
2,296	2,109			6,172		139		Machines, appareil & mat él & parties; app enregistrement etc 85
						140		Véhicules & matériel pour voies ferrées et leurs parties; etc 86
654	2,716	80		3		110		Voiture auto, tract, cyc & autre véh terrestre, leur part & acces 87
375	114	17				51		Navigation aérienne ou spatiale. 88
				65		215		Navigation maritime ou fluviale. 89
535	844			3,433		159		Instr & appareil d'optique, photo/ciné, mesure, contrôle etc 90
	35							Horlogerie. 91
97	12							Instruments de musique; parties & accessoires de ces instruments. 92
211	1,661			82		40		Armes, munitions et leurs parties et accessoires 93
106	95			23		457		Meubles; mobilier médico-chirurgical; articles de literie etc 94
56	7					34		Jouet, jeux, article pour divertissement/sport; parties & acces 95
						22		Ouvrages divers. 96
731	784		15	137		286		Objets d'art, de collection ou d'antiquité. 97
844	842	9	130	435		213		Dispositions de classification spéciale 98
								Transactions spéciales - commerciales. 99
23,608	39,813	5,541	16,834	35,461	10,538		Total	
Royaume-Uni								
	30			30				Animaux vivants. 01
	137							Viandes et abats comestibles. 02
47	123							Poissons & crustacés, mollusques & autres invertébrés aquatiques. 03
2,922	399					2,610		Laits & produits; oeufs d'oiseaux; miel nat; prod comestible, nda 04
10,206	3,307	372		170				Autres produits d'origine animale, nda. 05
322	3,719			9				Plantes vivantes et produits de la floriculture. 06
1,309	16,287	1,129	3,397	2,181		108		Légumes, plantes, racines et tubercules alimentaires. 07
741	3,900					581		Fruits comestibles; écorces d'agrumes ou de melons. 08
20	236	89	76			739		Café, thé, maté et épices. 09
30	60	10,679	28,113	21,465		374		Céréales. 10
1	230	84	122					Prod de mino; malt; amidons & féculés; inuline; gluten de froment 11
1,041	1,658	380	662	200		15		Graine, fruits oléagineux; graines, semences et fruit divers; etc 12
	5			11		175		Gommes, résines et autres sucs et extraits végétaux. 13
10	245							Matières à tresser et autres produits d'origine végétale, nda 14
176						269		Graisses & huiles ani/vég; gras aliment élaborées; cires ani etc 15
1,797	493					21,478		Préparations de viandes, poissons ou crustacés, mollusques etc 16
18	3,336							Sucres et sucreries. 17
								Cacao et ses préparations. 18

(1) Voir note(s) à la fin des tableaux statistiques.

TABLE 2. DOMESTIC EXPORTS BY COUNTRY, H.S. CHAPTER AND PROVINCE OF ORIGIN
TABLEAU 2. EXPORTATIONS NATIONALES PAR PAYS, CHAPITRE S.H. ET PROVINCE D'ORIGINE

Country/H.S. Chapter	All Provinces Toutes les provinces			January to September - Janvier à septembre 2001			
	July- September	January to September		Newfound- land	Prince Edward Is.	Nova Scotia	New Brunswick
	Juillet- Septembre	Janvier à septembre		Terre- Neuve	Î.Prince- Édouard	Nouvelle- Écosse	Nouveau- Brunswick
	2001	2000	2001				
Thousands of dollars - milliers de dollars							
United Kingdom (cont.)							
19 Prep of cereal, flour, starch/milk; pastrycooks' prod	3,395	9,709	12,029			281	
20 Prep of vegetable, fruit, nuts or other parts of plants	3,602	9,484	8,360		396	58	93
21 Miscellaneous edible preparations.	1,375	7,245	5,091				
22 Beverages, spirits and vinegar.	3,087	14,134	9,296	37			42
23 Residues & waste from the food indust; prepr ani fodder	841	2,544	2,374				
24 Tobacco and manufactured tobacco substitutes.	4,581	9,560	9,549				
25 Salt; sulphur; earth & ston; plastering mat; lime & cem	274	1,490	837			88	
26 Ores, slag and ash.	37,807	212,167	245,757	34,240			
27 Mineral fuels, oils & product of their distillation;etc	20,108	51,146	57,509		9		
28 Inorgn chem; compds of prec met, radioact elements etc	24,992	29,631	48,822				
29 Organic chemicals.	11,396	20,735	23,910				
30 Pharmaceutical products.	2,486	6,589	10,655			190	
31 Fertilizers	91	137	240				
32 Tanning/dyeing extract; tannins & derivs; pigm etc	309	2,472	1,645				
33 Essential oils & resinoids; perf, cosmetic/toilet prep	3,533	8,762	8,959				
34 Soap, organic surface-active agents, washing prep, etc	1,039	3,904	3,645			3	
35 Albuminoidal subs; modified starches; glues; enzymes.	547	1,419	2,183				
36 Explosives; pyrotechnic prod; matches; pyrop alloy; etc	552	1,781	1,005				
37 Photographic or cinematographic goods.	891	2,629	2,782				
38 Miscellaneous chemical products	2,953	7,110	8,426		5	909	
39 Plastics and articles thereof	13,698	44,372	39,341			64	
40 Rubber and articles thereof.	1,441	4,121	4,091			23	283
41 Raw hides and skins (other than furskins) and leather.		1,400	331				
42 Articles of leather; saddlery/harness; travel goods etc	217	2,227	532			50	
43 Furskins and artificial fur; manufactures thereof.	413	1,351	2,075				
44 Wood and articles of wood; wood charcoal.	34,087	128,698	100,496			4,357	3,748
45 Cork and articles of cork.	25	27	26				
47 Pulp of wood/of other fibrous cellulosic mat; recovered	33,539	200,094	158,425			12,202	4,189
48 Paper & paperboard; art of paper pulp, paper/paperboard	63,518	180,628	218,475	30,898		3,449	41,986
49 Printed books, newspapers, pictures & other product etc	10,625	11,335	20,966	32			
50 Silk.		38					
51 Wool, fine/coarse animal hair, horsehair yarn & fabric	150	513	729				
52 Cotton.		56					
54 Man-made filaments.	350	1,216	11,275			16	
55 Man-made staple fibres.	186	1,352	818				
56 Wadding, felt & nonwoven; yarns; twine, cordage, etc	16	247	160				
57 Carpets and other textile floor coverings.	535	2,975	2,081				
58 Special woven fab; tufted tex fab; lace; tapestries etc	338	529	575				
59 Impregnated, coated, cover/laminated textile fabric etc	636	2,461	2,015			55	
60 Knitted or crocheted fabrics.	1	99	119				
61 Art of apparel & clothing access, knitted or crocheted.	4,523	9,593	13,129				
62 Art of apparel & clothing access, not knitted/crocheted	1,849	9,866	10,088			19	
63 Other made up textile articles; sets; worn clothing etc	321	2,030	1,581			28	
64 Footwear, gaiters and the like; parts of such articles.	260	680	2,123				
65 Headgear and parts thereof.	79	452	291				
66 Umbrellas, walking-sticks, seat-sticks, whips, etc	60	352	109				
67 Prepr feathers & down; arti flower; articles human hair	48	94	48				
68 Art of stone, plaster, cement, asbestos, mica/sim mat	674	2,985	6,041	200			
69 Ceramic products.	1,124	1,350	2,218				
70 Glass and glassware.	1,456	3,745	4,557			4	
71 Natural/cultured pearls, prec stones & metals, coin etc	104,224	134,306	341,637				
72 Iron and steel	3,728	12,054	12,610				
73 Articles of iron or steel	5,853	21,826	22,878			290	
74 Copper and articles thereof	14,261	35,472	55,988				
75 Nickel and articles thereof	69,927	320,434	239,384				
76 Aluminium and articles thereof.	5,324	26,469	17,072			139	
78 Lead and articles thereof		2					
79 Zinc and articles thereof	27	116	27				
80 Tin and articles thereof.	293	240	481				
81 Other base metals; cermet; articles thereof	1,122	7,277	6,536				
82 Tool, implement, cutlery, spoon & fork, of base met etc	2,803	11,934	8,107	32		81	
83 Miscellaneous articles of base metal.	1,916	5,404	6,053				
84 Machinery, boilers, mechanical appliances, engines, pts	143,811	489,066	544,854	1,979	113	5,063	496
85 Electrical mchy equip parts thereof; sound recorder etc	96,015	753,173	325,895	41	3	924	3,743
86 Railw/tramw locom, rolling-stock & parts thereof; etc	15,171	194,936	32,965				
87 Vehicles o/t railw/tramw roll-stock, pts & accessories	6,532	48,004	37,051			53	
88 Aircraft, spacecraft, and parts thereof.	148,873	375,104	445,576	8	14	1,446	
89 Ships, boats and floating structures.	819	4,819	6,219			140	
90 Optical, photo, cine, meas, checking, precision, etc	28,502	182,485	114,685	837		6,736	11
91 Clocks and watches and parts thereof.	30	168	70			13	
92 Musical instruments; parts and access of such articles	545	666	1,207			76	680

(1) See footnote(s) at the end of the statistical tables.

TABLE 2. DOMESTIC EXPORTS BY COUNTRY, H.S. CHAPTER AND PROVINCE OF ORIGIN
TABLEAU 2. EXPORTATIONS NATIONALES PAR PAYS, CHAPITRE S.H. ET PROVINCE D'ORIGINE

January to September - Janvier à septembre
2001

Quebec	Ontario	Manitoba	Saskatchewan	Alberta	British Columbia	Yukon/N.W.T./ Nunavut (1)	Pays/Chapitres S.H.
Québec	Ontario	Manitoba	Saskatchewan	Alberta	Colombie britannique	Yukon/T.N.-O./ Nunavut (1)	
Thousands of dollars - milliers de dollars							
Royaume-Uni (suite)							
596	10,190			11	949		Prép base de céréales, farines, amidons, féculs/lait; pâtisserie 19
656	6,916				239		Préparations de légumes, de fruits ou d'autres parties de plantes 20
1,109	2,714		120	21	1,125		Préparations alimentaires diverses. 21
3,948	4,778			358	149		Boissons, liquides alcooliques et vinaigres. 22
297	2,063				13		Résidus & déchets des ind alimentaires; aliment prép pour animaux 23
29	9,519						Tabacs et succédanés de tabac fabriqués. 24
687	46			8	6		Sel; soufre; terres et pierres; plâtres, chaux et ciments. 25
30,256	181,252				7		Minerais, scories et cendres. 26
47	405		97	11,850	45,098		Combustibles minéraux, huiles; matières bitumineuses; cires etc 27
574	22,371		15,925	1,023	965		Prod chimique inorg; comp inorg/org méta/préc, éléments etc 28
3,664	11,385		8,110	746	2		Produits chimiques organiques. 29
3,369	6,948		5	65	77		Produits pharmaceutiques. 30
28	187			24			Engrais. 31
637	1,006						Extraits tannants/tinctoires; tanins; pigments; peinture; etc 32
825	8,070		4		58		Huile essent & résinoïde; prod de parf/toil prép & prép cosmétique 33
1,532	1,789			2	317		Savons, agent de surface organique, prép pr lessive, prép lub, etc 34
1	2,181						Mat albuminoïde; prod à base d'amidon/fécule mod; colle; enzyme 35
1,005							Poudres & explosifs; art de pyrotechnie; allumettes; etc 36
26	2,754						Produits photographiques ou cinématographiques. 37
3,639	3,768			1	102		Produits divers des industries chimiques. 38
5,544	31,557			1,716	305		Matières plastiques et ouvrages en ces matières 39
1,923	1,535			302	23		Caoutchouc et ouvrages en caoutchouc. 40
235			95				Peaux (autres que les pelleteries) et cuirs. 41
128	167			142	43		Ouvrage en cuir; bourrellerie ou sellerie; article de voyage, etc 42
40	1,972			12	49		Pelleteries et fourrures; pelleteries factices. 43
33,652	8,604		635	280	49,217		Bois, charbon de bois et ouvrages en bois. 44
25							Liège et ouvrages en liège. 45
31,496	3,907		4,149	3,752	98,727		Pâte de bois/d'autres mat fib cellulose; papier etc à recycl 47
128,399	6,577		23	3	7,137		Papiers et carton; ouvrage en pâte de cellulose, en papier/carton 48
5,918	11,904		466	783	1,654		Produits de l'édition, presse; autres industries graphiques, etc 49
	729						Soie. 50
							Laine, poils fin ou grossiers; fils et tissus de crin. 51
							Coton. 52
408	10,837				13		Filaments synthétiques ou artificiels. 54
633	166			18			Fibres synthétiques ou artificielles discontinues. 55
46	56				57		Quates, feutres non-tissé; ficelles, cordes et cordages; etc 56
415	1,666						Tapis et autres revêtements de sol en matières textiles. 57
243	332						Tissus spéciaux; surface tex touffetée; dentelle; tapisserie; etc 58
403	1,557						Tissus imprégnés, enduits, recouverts ou stratifiés; etc 59
64	54						Étoffes de bonneterie. 60
5,167	7,462		276	191	30		Vêtements et accessoires du vêtement, en bonneterie. 61
7,737	2,231			100			Vêtements et accessoires du vêtement, autres qu'en bonneterie. 62
914	392		10	75	159		Autre article tex confectionné; assortiment; friperie à chiffon 63
1,347	715		14		46		Chaussures, guêtres et articles analogues; parties de ces objets. 64
76	214				1		Coiffures et parties de coiffures. 65
			109				Parapluies, ombrelles, parasols, cannes, canne-siège, fouets, etc 66
1,076	4,716		18		28		Plume & duvet apprêtés & art en plume/duvet; fleur arti; etc 67
1,035	397				785		Ouvrage en pierre, plâtre, ciment, amiante, mica/matière analogue 68
1,883	1,853			657	158		Produits céramiques. 69
13,286	177,652		106	201	104		Verre et ouvrages en verre. 70
1,551	10,675		382			150,286	Perle fine/de culture, pierre gemme et métaux préc; monnaies etc 71
2,077	19,148		620	297	444		Fonte, fer et acier 72
52,663	3,304			21			Ouvrages en fonte, fer ou acier 73
130	206,390		1,412	31,450			Cuivre et ouvrages en cuivre 74
13,479	1,684			107	1,661		Nickel et ouvrages en nickel 75
							Aluminium et ouvrages en aluminium. 76
							Plomb et ouvrages en plomb 77
							Zinc et ouvrages en zinc 78
							Étain et ouvrages en étain. 79
615	5,920					481	Autres métaux communs; cermets; ouvrages en ces matières 80
1,130	6,634		6	45	159		Outils et outillage, art de coutellerie & couverts de table, etc 82
1,234	4,712		16	11	78		Ouvrages divers en métaux communs. 83
95,802	402,097		1,929	21,462	15,770		Machines, chaudières, appareils et engins mécaniques, parties 84
170,449	126,968		638	719	14,859	7,512	Machines, appareil & mat él & parties; app enregistrement etc 85
	32,779				37	148	Véhicules & matériel pour voies ferrées et leurs parties; etc 86
2,695	32,420		1,103	142	468	167	Voiture auto, tract, cyc & autre véh terrestre, leur part & acces 87
424,852	13,906		326	394	531	4,095	Navigation aérienne ou spatiale. 88
5,918	15					146	Navigation maritime ou fluviale. 89
35,293	56,373			12,049	3,334		Instr & appareil d'optique, photo/ciné, mesure, contrôle etc 90
20	32			4			Horlogerie. 91
192	14		203			39	Instruments de musique; parties & accessoires de ces instruments. 92

(1) Voir note(s) à la fin des tableaux statistiques.

TABLE 2. DOMESTIC EXPORTS BY COUNTRY, H.S. CHAPTER AND PROVINCE OF ORIGIN
TABLEAU 2. EXPORTATIONS NATIONALES PAR PAYS, CHAPITRE S.H. ET PROVINCE D'ORIGINE

Country/H.S. Chapter	All Provinces			January to September - Janvier à septembre 2001			
	Toutes les provinces						
	July- September	January to September		Newfound- land	Prince Edward Is.	Nova Scotia	New Brunswick
	Juillet- Septembre	Janvier à septembre		Terre- Neuve	Î.Prince- Édouard	Nouvelle- Écosse	Nouveau- Brunswick
	2001	2000	2001				
Thousands of dollars - milliers de dollars							
United Kingdom (cont.)							
93 Arms and ammunition; parts and accessories thereof.	1,742	2,254	5,018				16
94 Furniture; bedding, mattress, matt support, cushion etc	4,824	27,260	22,916			648	112
95 Toys, games & sports requisites; parts & access thereof	7,838	19,734	19,089				
96 Miscellaneous manufactured articles.	76	1,487	430				
97 Works of art, collectors' pieces and antiques.	562	3,195	2,656				20
98 Special Classification Provisions	6,408	25,997	18,557	190		860	12
99 Special Transaction - Trade.	10,428	40,516	43,129	61	8	2,049	852
Total	1,045,063	3,972,247	3,587,572	78,081	3,393	66,064	60,649
United States							
01 Live animals.	633,706	1,266,411	1,790,354	6	780	1,308	4,027
02 Meat and edible meat offal.	800,380	1,838,957	2,212,593	5	4,297	54	2,620
03 Fish & crustacean, mollusc & other aquatic invertebrate	792,761	1,858,018	2,040,846	329,472	89,342	565,761	403,774
04 Dairy prod; birds' eggs; natural honey; edible prod nes	49,539	104,961	130,307		2,060	646	6,890
05 Products of animal origin, nes or included.	27,837	75,913	80,490	544	101	1,687	1,347
06 Live tree & other plant; bulb, root; cut flowers etc	65,466	294,771	343,929		504	1,083	19,803
07 Edible vegetables and certain roots and tubers.	274,970	585,312	660,948		10,668	7,442	25,216
08 Edible fruit and nuts; peel of citrus fruit or melons.	85,886	113,671	134,513		4,093	17,807	3,508
09 Coffee, tea, maté and spices.	33,643	103,120	99,585				
10 Cereals.	232,460	533,419	590,644				28
11 Prod mill indust; malt; starches; inulin; wheat gluten	73,074	181,148	206,680		898	1,466	1,447
12 Oil seed, oleagi fruits; miscell grain, seed, fruit etc	64,707	268,957	267,861	28	222	2,876	1,797
13 Lac; gums, resins & other vegetable saps & extracts.	2,576	4,200	5,717				
14 Vegetable plaiting materials; vegetable products nes	849	3,387	4,540				66
15 Animal/veg fats & oils & their cleavage products; etc	136,061	351,650	352,848	10	12	578	1,323
16 Prep of meat, fish or crustaceans, molluscs etc	196,325	480,745	487,281	55,423	29,718	19,602	159,207
17 Sugars and sugar confectionery.	166,220	308,873	461,870		924	35	8,003
18 Cocoa and cocoa preparations.	186,561	431,331	505,841		7	24,989	165
19 Prep of cereal, flour, starch/milk; pastrycooks' prod	378,519	967,763	1,062,151	133		18,989	23,177
20 Prep of vegetable, fruit, nuts or other parts of plants	239,662	601,988	683,932		165,066	2,541	70,654
21 Miscellaneous edible preparations.	248,242	513,914	617,909	75		2,339	1,507
22 Beverages, spirits and vinegar.	376,123	1,029,015	1,090,310	51	7	269	29,217
23 Residues & waste from the food indust; prepr ani fodder	149,524	473,559	466,616	17	40	1,303	17,234
24 Tobacco and manufactured tobacco substitutes.	23,711	51,550	84,753		410		
25 Salt; sulphur; earth & ston; plastering mat; lime & cem	283,431	672,071	711,681		14	79,684	9,341
26 Ores, slag and ash.	135,706	419,867	345,675	61,471			149
27 Mineral fuels, oils & product of their distillation; etc	11,606,490	35,526,365	46,141,673	1,103,094	1,717	1,082,416	2,840,147
28 Inorgn chem; compds of prec mat, radioact elements etc	505,904	1,477,386	1,558,742	11	131	416	29,781
29 Organic chemicals.	645,686	1,995,211	2,258,026		4,582	3,407	515
30 Pharmaceutical products.	402,253	846,269	1,276,765	6	178	569	7
31 Fertilizers	360,254	1,333,793	1,289,001	405	32	2,932	17,205
32 Tanning/dyeing extract; tannins & derivs; pigm etc	210,034	657,685	652,320			28	85
33 Essential oils & resinoids; perf, cosmetic/toilet prep	201,431	512,055	612,413		544	4	385
34 Soap, organic surface-active agents, washing prep, etc	151,045	379,356	422,684		75	439	344
35 Albuminoidal subs; modified starches; glues; enzymes.	41,066	115,969	115,738		624	1,004	18
36 Explosives; pyrotechnic prod; matches; pyrop alloy; etc	20,971	72,967	77,679				
37 Photographic or cinematographic goods.	117,469	344,087	357,083				18
38 Miscellaneous chemical products	240,989	661,855	800,840	72	4,138	1,401	667
39 Plastics and articles thereof	2,780,008	7,573,896	8,283,580	48	5,604	79,020	37,681
40 Rubber and articles thereof.	921,414	2,658,473	2,799,115	5	239	585,386	1,644
41 Raw hides and skins (other than furskins) and leather.	35,047	129,104	116,927		171	446	246
42 Articles of leather; saddlery/harness; travel goods etc	43,290	101,183	107,918	4	6	274	807
43 Furskins and artificial fur; manufactures thereof.	34,065	101,546	107,980			248	3
44 Wood and articles of wood; wood charcoal.	4,459,033	12,908,225	12,636,683	21,495	10,453	176,926	679,377
45 Cork and articles of cork.	173	418	368				
46 Manufactures of straw, esparto/other plaiting mat; etc	1,211	1,576	2,121			318	
47 Pulp of wood/of other fibrous cellulosic mat; recovere	770,462	3,135,532	2,658,986		15	99,744	279,677
48 Paper & paperboard; art of paper pulp, paper/paperboard	3,963,993	11,382,874	11,964,969	268,785	1,327	330,368	613,592
49 Printed books, newspapers, pictures & other product etc	480,736	1,187,274	1,327,610	415	80	3,198	3,999
50 Silk.	41	112	53				
51 Wool, fine/coarse animal hair, horsehair yarn & fabric	15,531	51,234	59,125		5		56
52 Cotton.	30,292	116,624	109,093			52	14,141
53 Other vegetable textile fibres; paper yarn & woven fab	7,293	18,061	20,140				21
54 Man-made filaments.	186,862	559,199	552,071			4,745	134
55 Man-made staple fibres.	60,971	216,519	189,673		2	69	2,196
56 Wadding, felt & nonwoven; yarns; twine, cordage, etc	50,107	134,742	159,875	4	114	1,998	1,029
57 Carpets and other textile floor coverings.	64,991	197,740	208,756			9,226	2
58 Special woven fab; tufted tex fab; lace; tapestries etc	29,526	96,369	91,960		3	2,968	1,532
59 Impregnated, coated, cover/laminated textile fabric etc	101,447	244,712	281,792			18,067	858

(1) See footnote(s) at the end of the statistical tables.

TABLE 2. DOMESTIC EXPORTS BY COUNTRY, H.S. CHAPTER AND PROVINCE OF ORIGIN
 TABLEAU 2. EXPORTATIONS NATIONALES PAR PAYS, CHAPITRE S.H. ET PROVINCE D'ORIGINE

243

January to September - Janvier à septembre
 2001

Quebec	Ontario	Manitoba	Saskatchewan	Alberta	British Columbia	Yukon/N.W.T./ Nunavut (1)	
Québec	Ontario	Manitoba	Saskatchewan	Alberta	Colombie britannique	Yukon/T.N.-O./ Nunavut (1)	Pays/Chapitres S.H.
Thousands of dollars - milliers de dollars							
							Royaume-Uni (suite)
2,389	2,450	162					Armes, munitions et leurs parties et accessoires 93
3,341	13,850	73		4,279	609		Mobilier; mobilier médico-chirurgical; articles de literie etc 94
9,485	8,281	189	65	304	762		Jouet, jeux, article pour divertissement/sport; parties et acces 95
272	157						Ouvrages divers. 96
29	2,301			27	278		Objets d'art, de collection ou d'antiquité. 97
5,393	9,017	352	101	1,348	1,080		Dispositions de classification spéciale 98
10,016	24,750	505	190	2,496	2,199		Transactions spéciales - commerciales. 99
1,152,828	1,573,651	38,578	55,337	135,631	273,033	150,323	Total
							États-Unis
34,292	418,820	398,494	171,008	681,691	79,842	82	82 Animaux vivants. 01
417,743	395,083	191,936	95,155	1,088,153	17,414	128	128 Viandes et abats comestibles. 02
64,404	74,326	36,057	2,224	197	475,255	29	29 Poissons & crustacés, mollusques & autres invertébrés aquatiques. 03
30,402	69,577	12,779	1,004	2,657	4,287		Laits & produits; oeufs d'oiseaux; miel nat; prod comestible, nda 04
14,614	37,617	5,425	1,606	14,387	3,035	323	323 Autres produits d'origine animale, nda. 05
11,316	237,465	1,026	16	660	72,053		Plantes vivantes et produits de la floriculture. 06
86,918	284,179	30,638	8,087	24,166	183,629		légumes, plantes, racines et tubercules alimentaires. 07
25,262	6,534	55	9		77,241		Fruits comestibles; écorces d'agrumes ou de melons. 08
10,223	84,160	968	3,043	157	1,032		Café, thé, maté et épices. 09
10,346	41,590	108,475	283,757	142,417	4,028		Céréales. 10
21,098	72,381	30,960	34,881	40,213	3,333		Prod de mino; malt; amidons & féculés; inuline; gluten de froment 11
6,829	38,600	71,907	70,321	70,972	4,306		Graine, fruits oléagineux; graines, semences et fruit divers; etc 12
383	4,144	4	55	251	878		Gommes, résines et autres sucres et extraits végétaux. 13
4,172	210	77		4	8		Matières à tresser et autres produits d'origine végétale, nda 14
7,615	99,769	60,492	81,513	100,106	1,426		Graisses & huiles ani/vég; grais aliment élaborées; cires ani etc 15
122,750	62,246	6,897	3,889	3,100	24,444		Préparations de viandes, poissons ou crustacés, mollusques etc 16
117,885	310,152	430		1,766	2,671		Sucres et sucreries. 17
225,291	247,656	102		305	7,324		Cacao et ses préparations. 18
101,334	787,319	8,412	2,381	48,441	71,961		Prép base de céréales, farines, amidons, féculés/lait; pâtisserie 19
56,714	142,334	102,677	320	105,134	38,488		Préparations de légumes, de fruits ou d'autres parties de plantes 20
140,352	417,781	764	2,649	7,650	44,787		Préparations alimentaires diverses. 21
176,502	757,055	2,708	11,720	52,909	59,865	3	3 Boissons, liquides alcooliques et vinaigres. 22
43,393	220,440	23,988	32,461	90,740	36,996		Résidus & déchets des ind alimentaires; aliment prép pour animaux 23
32,093	52,165				83		Tabacs et succédanés de tabac fabriqués. 24
79,319	398,834	3,600	1,381	45,880	91,550	2,074	2,074 Sel; soufre; terres et pierres; plâtres, chaux et ciments. 25
198,142	51,728	11,185	1,515	1,210	20,272		Minerais, scories et cendres. 26
1,389,623	1,657,443	1,015,597	2,176,713	30,382,535	4,492,181	203	203 Combustibles minéraux, huiles; matières bitumineuses; cires etc 27
362,048	727,371	58,304	132,805	172,963	74,906		Prod chimique inorg; comp inorg/org méta/préc, éléments etc 28
101,239	902,148	13,169	828	1,046,373	165,761		Produits chimiques organiques. 29
380,619	766,177	115,518	5,593	4,960	3,135		Produits pharmaceutiques. 30
4,237	88,837	61,408	873,036	222,776	18,129		Engrais. 31
184,694	438,799	4,466	31	1,129	23,084		Extraits tannants/tinctoires; tanins; pigments; peinture; etc 32
124,658	474,147	43	561	4,381	7,687		Huil essent & résinoïde; prod de parf/toil prép & prép cosmétique 33
42,379	364,447	1,519	1,432	1,941	10,106		Savons, agent de surface organique, prép pr lessive, prép lub, etc 34
24,402	84,073	388	57	908	4,260		Mati albuminoïde; prod à base d'amidon/fécule mod; colle; enzyme 35
67,116	7,519			1,634	1,402	7	7 Poudres & explosifs; art de pyrotechnie; allumettes; etc 36
5,792	347,896	330		893	2,074	77	77 Produits photographiques ou cinématographiques. 37
121,460	561,569	1,753	46,534	34,585	28,655		Produits divers des industries chimiques 38
1,428,563	5,191,373	174,373	40,060	1,015,240	311,443	170	170 Matières plastiques et ouvrages en ces matières 39
699,126	1,449,000	5,688	601	43,106	14,274	42	42 Caoutchouc et ouvrages en caoutchouc. 40
23,554	61,732	6,394	7,572	14,829	1,978	1	1 Peaux (autres que les pelletteries) et cuirs. 41
52,392	36,555	3,364	135	1,305	13,072		Ouvrage en cuir; bourrellerie ou sellerie; article de voyage, etc 42
61,269	26,719	4,782	118	220	14,598	18	18 Pelletteries et fourrures; pelletteries factices. 43
2,982,943	2,162,184	259,178	125,118	902,766	5,312,288	3,951	3,951 Bois, charbon de bois et ouvrages en bois. 44
153	214						Liège et ouvrages en liège. 45
66	936	709			90		Ouvrages de sparterie ou de vannerie. 46
368,295	781,109	3,037	86,610	435,183	605,312		Pâte de bois/d'autres mat fib cellulosi ques; papier etc à recycl 47
4,898,666	4,031,954	187,994	192,808	189,179	1,250,291		Papiers et carton; ouvrage en pâte de cellulose, en papier/carton 48
397,669	627,067	82,973	19,167	24,760	168,242	35	35 Produits de l'édition, presse; autres industries graphiques, etc 49
51	1						Soie. 50
50,408	8,507			117	29		Laine, poils fin ou grossiers; fils et tissus de crin. 51
76,648	18,146		35	8	57	2	2 Coton. 52
154	2,094	17,377	490	1			Autres fibres textiles végétales; fils & tissus de fils de papier 53
123,710	419,140	4,034	160	78	66		Filaments synthétiques ou artificiels. 54
154,476	32,362	80	40	325	120		Fibres synthétiques ou artificielles discontinues. 55
77,789	68,258	6,046	1,895	295	2,443		Quates, feutres non-tissé; ficelles, cordes et cordages; etc 56
71,519	125,760	11	2	282	1,944	5	5 Tapis et autres revêtements de sol en matières textiles. 57
41,740	45,158	281	33	51	191		Tissus spéciaux; surface tex touffetée; dentelle; tapisserie; etc 58
35,711	211,705	137	156	109	15,038	6	6 Tissus imprégnés, enduits, recouverts ou stratifiés; etc 59

(1) Voir note(s) à la fin des tableaux statistiques.

TABLE 2. DOMESTIC EXPORTS BY COUNTRY, H.S. CHAPTER AND PROVINCE OF ORIGIN
TABLEAU 2. EXPORTATIONS NATIONALES PAR PAYS, CHAPITRE S.H. ET PROVINCE D'ORIGINE

Country/H.S. Chapter	All Provinces Toutes les provinces			January to September - Janvier à septembre 2001			
	July- September	January to September		Newfound- land	Prince Edward Is.	Nova Scotia	New Brunswick
	Juillet- Septembre	Janvier à septembre		Terre- Neuve	Î.Prince- Édouard	Nouvelle- Écosse	Nouveau- Brunswick
	2001	2000	2001				
Thousands of dollars - milliers de dollars							
United States (cont.)							
60 Knitted or crocheted fabrics.	114,386	341,474	373,301		1	5,572	120
61 Art of apparel & clothing access, knitted or crocheted.	321,371	1,009,940	933,287	326	32	3,715	340
62 Art of apparel & clothing access, not knitted/crocheted	309,783	958,496	937,121	10	58	1,013	121
63 Other made up textile articles; sets; worn clothing etc	66,906	159,135	194,568	1	102	6,108	8,584
64 Footwear, gaiters and the like; parts of such articles.	44,577	71,010	81,494	86		39	764
65 Headgear and parts thereof.	24,263	41,743	53,469			13	4
66 Umbrellas, walking-sticks, seat-sticks, whips, etc	599	5,485	3,952		3		
67 Prepr feathers & down; arti flower; articles human hair	2,411	11,950	11,134			1	
68 Art of stone, plaster, cement, asbestos, mica/sim mat	298,039	827,933	876,168	418	964	13,549	25,279
69 Ceramic products.	23,593	84,243	70,867		3	890	3
70 Glass and glassware.	280,420	795,430	805,389	14	10	216	3,175
71 Natural/cultured pearls, prec stones & metals, coin etc	767,844	3,480,247	2,212,286	3	59	170	73
72 Iron and steel	729,947	2,600,029	2,250,415	2,035	70	1,160	1,164
73 Articles of iron or steel	1,269,450	3,989,661	3,739,803	275	2,501	48,878	76,211
74 Copper and articles thereof	413,264	1,374,401	1,356,764		92	2,466	273
75 Nickel and articles thereof	126,018	644,939	483,522	190			168
76 Aluminium and articles thereof.	1,842,628	5,168,062	5,437,621	1,143	475	6,314	8,345
78 Lead and articles thereof	30,024	141,434	122,663			527	39,744
79 Zinc and articles thereof	149,062	802,246	596,399	306	8	68	214
80 Tin and articles thereof.	1,772	8,739	6,791			16	69
81 Other base metals; cermets; articles thereof	46,738	188,602	144,656				
82 Tool, implement, cutlery, spoon & fork, of base met etc	104,388	336,323	314,688		25	135	164
83 Miscellaneous articles of base metal.	338,562	1,002,195	1,027,358		12	11,544	1,804
84 Machinery, boilers; mechanical appliances, engines, pts	6,266,975	20,682,219	19,962,528	3,588	34,660	47,706	59,874
85 Electrical mchy equip parts thereof; sound recorder etc	3,750,099	17,970,926	13,471,230	3,124	1,759	39,735	17,324
86 Railw/tramw locom, rolling-stock & parts thereof; etc	161,749	985,162	616,274		416	108,419	773
87 Vehicles o/t railw/tramw roll-stock, pts & accessories	17,321,482	62,757,797	59,111,011	203	2,479	59,868	7,296
88 Aircraft, spacecraft, and parts thereof.	1,930,614	4,819,846	6,335,785	164	777	9,501	491
89 Ships, boats and floating structures.	88,485	481,304	588,216	142	597	7,584	3,629
90 Optical, photo, cine, meas, checking, precision, etc	683,464	2,941,015	2,528,670	884	1,003	16,549	9,358
91 Clocks and watches and parts thereof.	5,618	12,007	16,478			8,098	
92 Musical instruments; parts and access of such articles	15,901	41,562	48,384	22	42	4,275	9,592
93 Arms and ammunition; parts and accessories thereof.	20,088	55,054	71,808		70	28	
94 Furniture; bedding, mattress, matt support, cushion etc	1,998,313	5,942,960	5,059,954	597	1,993	37,896	33,239
95 Toys, games & sports requisites; parts & access thereof	181,834	666,923	641,031	351	8	2,745	2,524
96 Miscellaneous manufactured articles.	25,492	65,006	73,431		41	89	669
97 Works of art, collectors' pieces and antiques.	16,006	92,743	52,053	62	16	680	306
98 Special Classification Provisions	370,405	983,804	1,061,928	608	47,159	1,085	2,119
99 Special Transaction - Trade.	1,458,445	4,483,445	4,617,426	57,660	4,888	66,076	85,720
Total	75,799,090	245,278,518	249,731,604	1,913,817	439,562	3,668,917	5,716,224
Uruguay							
02 Meat and edible meat offal.	118	331	340				
04 Dairy prod; birds' eggs; natural honey; edible prod nes	11		11				
05 Products of animal origin, nes or included.		126	52				
07 Edible vegetables and certain roots and tubers.	287	2,287	1,372		42		
10 Cereals.		71	20				
11 Prod mill indust; malt; starches; inulin; wheat gluten			72				
12 Oil seed, oleagi fruits; miscell grain, seed, fruit etc		182	222				
13 Lac; gums, resins & other vegetable saps & extracts.	37		37				
16 Prep of meat, fish or crustaceans, molluscs etc		65					
17 Sugars and sugar confectionery.	20		20				
21 Miscellaneous edible preparations.		57					
23 Residues & waste from the food indust; prepr ani fodder	119	336	447				
27 Mineral fuels, oils & product of their distillation;etc		259	39				
29 Organic chemicals.	27	412	27				
30 Pharmaceutical products.	13	53	112				
32 Tanning/dyeing extract; tannins & derivs; pigm etc		10					
37 Photographic or cinematographic goods.	18	11	41				
38 Miscellaneous chemical products	48	36	72				2
39 Plastics and articles thereof	92	560	595				
40 Rubber and articles thereof.		57	3				
41 Raw hides and skins (other than furskins) and leather.		50	199				
44 Wood and articles of wood; wood charcoal.	12		45				
48 Paper & paperboard; art of paper pulp, paper/paperboard	88	1,247	2,813				96
49 Printed books, newspapers, pictures & other product etc		305	3				
54 Man-made filaments.		47					
55 Man-made staple fibres.		6					
59 Impregnated, coated, cover/laminated textile fabric etc		161	22				

(1) See footnote(s) at the end of the statistical tables.

TABLE 2. DOMESTIC EXPORTS BY COUNTRY, H.S. CHAPTER AND PROVINCE OF ORIGIN
 TABLEAU 2. EXPORTATIONS NATIONALES PAR PAYS, CHAPITRE S.H. ET PROVINCE D'ORIGINE

January to September - Janvier à septembre
 2001

Quebec	Ontario	Manitoba	Saskatchewan	Alberta	British Columbia	Yukon/N.W.T./ Nunavut (1)	Pays/Chapitres S.H.
Québec	Ontario	Manitoba	Saskatchewan	Alberta	Colombie britannique	Yukon/T.N.-O./ Nunavut (1)	
Thousands of dollars - milliers de dollars							
États-Unis (suite)							
339,591	27,093	110	80	230	500		Étoffes de bonneterie. 60
507,977	271,622	10,994	167	2,987	135,119	3	Vêtements et accessoires du vêtement, en bonneterie. 61
616,894	174,976	83,024	2,362	13,941	44,718		Vêtements et accessoires du vêtement, autres qu'en bonneterie. 62
59,308	101,802	4,640	292	2,769	10,959		Autre article tex confectionné; assortiment; friperie & chiffon 63
57,708	20,433	833	79	31	1,516		Chaussures, guêtres et articles analogues; parties de cas objets. 64
23,938	26,320	1,339	80	609	1,162		Coiffures et parties de coiffures. 65
1,975	498	366		555	551		Parapluies, ombrelles, parasols, cannes, canne-siège, fouets, etc 66
10,903	207	1	1	9	8		Plume & duvet apprêtés & art en plume/duvet; fleur arti; etc 67
202,182	533,113	7,422	24	24,361	68,777	75	Ouvrage en pierre, plâtre, ciment, amiante, mica/matière analogue 68
37,211	25,811	45	24	4,390	2,489		Produits céramiques. 69
126,118	512,108	3,755	3,046	52,030	104,900	11	Verre et ouvrages en verre. 70
282,635	1,869,482	3,312	206	19,223	28,116	9,001	Perle fine/de culture, pierre gemme et métaux préc; monnaies etc 71
484,394	1,578,818	36,095	42,143	20,229	84,303		Fonte, fer et acier 72
728,279	2,319,721	62,703	80,046	161,798	259,050	334	Ouvrages en fonte, fer ou acier 73
582,783	497,593	265,970	238	3,377	3,968		Cuivre et ouvrages en cuivre 74
13,447	440,218	17,243	520	11,366	366		Nickel et ouvrages en nickel 75
3,848,025	1,523,367	14,639	15,671	62,458	157,175	6	Aluminium et ouvrages en aluminium. 76
23,738	18,946	117			39,588		Plomb et ouvrages en plomb 78
245,261	182,987	31,698	408	271	135,172		Zinc et ouvrages en zinc 79
5,293	1,135				277		Étain et ouvrages en étain. 80
50,350	84,671	43		7,063	2,526		Autres métaux communs; cermets; ouvrages en ces matières 81
66,651	227,046	2,047	84	4,948	13,575	10	Outils et outillage, art de coutellerie & couverts de table, etc 82
91,747	886,838	6,675	85	3,601	25,049		Ouvrages divers en métaux communs. 83
3,016,748	14,755,014	450,661	198,335	713,515	682,142	280	Machines, chaudières, appareils et engins mécaniques, parties 84
4,946,548	5,816,368	195,389	92,982	1,977,296	380,591	108	Machines, appareil & mat él & parties; app enregistrement etc 85
192,452	273,898	30,844	1,479	4,388	3,594	5	Véhicules & matériel pour voies ferrées et leurs parties; etc 86
2,559,555	55,175,873	497,495	63,315	286,509	458,204	209	Voiture auto, tract, cyc & autre véh terrestre, leur part & acces 87
4,104,282	1,857,042	291,489	1,612	6,585	63,836		Navigation aérienne ou spatiale. 88
362,819	47,546	5,891	69	2,188	157,717	28	Navigation maritime ou fluviale. 89
420,015	1,635,790	39,168	36,274	103,350	266,245	30	Instr & appareil d'optique, photo/ciné, mesure, contrôle etc 90
171	5,714	13	44	2	2,433		Horlogerie. 91
24,847	4,313	103	34	88	5,063		Instruments de musique; parties & accessoires de ces instruments. 92
36,619	27,592	421	23	2,468	4,584		Armes, munitions et leurs parties et accessoires 93
1,394,724	3,551,817	274,148	10,245	306,851	246,888	1,551	Meubles; mobilier médico-chirurgical; articles de literie etc 94
302,675	280,856	9,490	317	13,787	28,260	11	Jouet, jeux, article pour divertissement/sport; parties & acces 95
7,571	61,405	1,400	8	1,791	455		Ouvrages divers. 96
10,597	19,128	792	641	3,982	15,264	580	Objets d'art, de collection ou d'antiquité. 97
419,300	439,814	56,020	301	36,234	59,270	14	Dispositions de classification spéciale 98
763,610	2,596,556	90,441	187,525	430,911	333,031	1,002	Transactions spéciales - commerciales. 99
43,361,349	124,706,143	5,635,884	5,260,385	41,312,333	17,696,552	20,433	Total

Uruguay

318	21						Viandes et abats comestibles. 02
11							Laits & produits; oeufs d'oiseaux; miel nat; prod comestible, nda 04
	52						Autres produits d'origine animale, nda. 05
	10	292	713		313		Légumes, plantes, racines et tubercules alimentaires. 07
		5	10		7		Céréales. 10
			72				Prod de mino; malt; amidons & féculés; inuline; gluten de froment 11
	195			27			Graine, fruits oléagineux; graines, semences et fruit divers; etc 12
	37						Gommes, résines et autres sucres et extraits végétaux. 13
	20						Préparations de viandes, poissons ou crustacés, mollusques etc 16
							Sucres et sucreries. 17
	332	115					Préparations alimentaires diverses. 21
		39					Résidus & déchets des ind alimentaires; aliment prép pour animaux 23
	27						Combustibles minéraux, huiles; matières bitumineuses; cires etc 27
	32	79					Produits chimiques organiques. 29
		41					Produits pharmaceutiques. 30
	70						Extraits tannants/tinctoriaux; tanins; pigments; peinture; etc 32
							Produits photographiques ou cinématographiques. 37
				299			Produits divers des industries chimiques 38
		295					Matières plastiques et ouvrages en ces matières 39
		3					Caoutchouc et ouvrages en caoutchouc. 40
	31	199					Peaux (autres que les pelletteries) et cuirs. 41
	2,436	10			3		Bois, charbon de bois et ouvrages en bois. 44
		280					Papiers et carton; ouvrage en pâte de cellulose, en papier/carton 48
				3			Produits de l'édition, presse; autres industries graphiques, etc 49
							Filaments synthétiques ou artificiels. 54
							Fibres synthétiques ou artificielles discontinues. 55
	22						Tissus imprégnés, enduits, recouverts ou stratifiés; etc 59

(1) Voir note(s) à la fin des tableaux statistiques.

TABLE 2. DOMESTIC EXPORTS BY COUNTRY, H.S. CHAPTER AND PROVINCE OF ORIGIN
TABLEAU 2. EXPORTATIONS NATIONALES PAR PAYS, CHAPITRE S.H. ET PROVINCE D'ORIGINE

Country/H.S. Chapter	All Provinces Toutes les provinces			January to September - Janvier à septembre 2001			
	July- September	January to September		Newfound- land	Prince Edward Is.	Nova Scotia	New Brunswick
	Juillet- Septembre	Janvier à septembre		Terre- Neuve	Î.Prince- Édouard	Nouvelle- Écosse	Nouveau- Brunswick
	2001	2000	2001				
Thousands of dollars - milliers de dollars							
Uruguay (cont.)							
63 Other made up textile articles; sets; worn clothing etc		19					
68 Art of stone, plaster, cement, asbestos, mica/sim mat	13		194				
69 Ceramic products.			121				121
70 Glass and glassware.		42					
72 Iron and steel	28	160	206				
73 Articles of iron or steel	51	87	85				
74 Copper and articles thereof		75					
82 Tool, implement, cutlery, spoon & fork, of base met etc	12	13	68				
83 Miscellaneous articles of base metal.		18	25				
84 Machinery, boilers, mechanical appliances, engines, pts	425	1,004	3,694				
85 Electrical mchy equip parts thereof; sound recorder etc	318	4,509	3,215				
87 Vehicles o/t railw/tramw roll-stock, pts & accessories	61	282	61				
89 Ships, boats and floating structures.	9		9				
90 Optical, photo, cine, meas, checking, precision, etc	5	21	47				
94 Furniture; bedding, mattress, matt support, cushion etc	75	42	117				
95 Toys, games & sports requisites; parts & access thereof	200	15	276				
96 Miscellaneous manufactured articles.		8					
98 Special Classification Provisions	108	80	183				6
99 Special Transaction - Trade.	69	156	232				11
Total	2,276	13,214	15,117		42	19	218
Uzbekistan							
02 Meat and edible meat offal.			22				
16 Prep of meat, fish or crustaceans, molluscs etc	389	509	760		27		
28 Inorgn chem; compds of prec met, radioact elements etc			1,077				
30 Pharmaceutical products.		110	275				
39 Plastics and articles thereof		43					
59 Impregnated, coated, cover/laminated textile fabric etc		314	187				
84 Machinery, boilers, mechanical appliances, engines, pts	2,994	71	5,905				
85 Electrical mchy equip parts thereof; sound recorder etc	335	38	405				
88 Aircraft, spacecraft, and parts thereof.		3					
90 Optical, photo, cine, meas, checking, precision, etc		429					
99 Special Transaction - Trade.		14					
Total	3,718	1,535	8,634		27		
Vanuatu							
39 Plastics and articles thereof		1					
83 Miscellaneous articles of base metal.		2					
84 Machinery, boilers, mechanical appliances, engines, pts		4					
87 Vehicles o/t railw/tramw roll-stock, pts & accessories		3					
98 Special Classification Provisions			25				
Total		11	25				
Venezuela							
01 Live animals.	7		7				
02 Meat and edible meat offal.	262	436	695				
04 Dairy prod; birds' eggs; natural honey; edible prod nes	394	1,442	2,040				
07 Edible vegetables and certain roots and tubers.	5,778	20,178	16,489	1,040		33	502
08 Edible fruit and nuts; peel of citrus fruit or melons.		117					
09 Coffee, tea, maté and spices.			13				
10 Cereals.	64,881	136,654	166,331				
11 Prod mill indust; malt; starches; inulin; wheat gluten	438	2,302	2,241			7	
12 Oil seed, oleagi fruits; miscell grain, seed, fruit etc	310	1,420	1,250				
16 Prep of meat, fish or crustaceans, molluscs etc	28		28				
17 Sugars and sugar confectionery.	94	318	399				
18 Cocoa and cocoa preparations.		88	84				
19 Prep of cereal, flour, starch/milk; pastrycooks' prod	155	295	286				
20 Prep of vegetable, fruit, nuts or other parts of plants	1,739	4,065	5,115	849			209
21 Miscellaneous edible preparations.	68	111	169				
23 Residues & waste from the food indust; prepr ani fodder	100	17	226				
25 Salt; sulphur; earth & ston; plastering mat; lime & cem	177	3,234	1,843	1,171			
26 Ores, slag and ash.		8					
27 Mineral fuels, oils & product of their distillation;etc	163	389	2,246				39
28 Inorgn chem; compds of prec met, radioact elements etc		236	48				
29 Organic chemicals.	37	273	506				

(1) See footnote(s) at the end of the statistical tables.

TABLE 2. DOMESTIC EXPORTS BY COUNTRY, H.S. CHAPTER AND PROVINCE OF ORIGIN
TABLEAU 2. EXPORTATIONS NATIONALES PAR PAYS, CHAPITRE S.H. ET PROVINCE D'ORIGINE

January to September - Janvier à septembre
2001

Quebec	Ontario	Manitoba	Saskatchewan	Alberta	British Columbia	Yukon/N.W.T./ Nunavut (1)	Pays/Chapitres S.H.
Québec	Ontario	Manitoba	Saskatchewan	Alberta	Colombie britannique	Yukon/T.N.-O./ Nunavut (1)	
Thousands of dollars - milliers de dollars							
Uruguay (suite)							
27	13		153				Autre article tex confectionné; assortiment; friperie & chiffon 63
							Ouvrage en pierre, plâtre, ciment, amiante, mica/matière analogue 68
							Produits céramiques. 69
							Verre et ouvrages en verre. 70
84	206						Fonte, fer et acier 72
							Ouvrages en fonte, fer ou acier 73
							Cuivre et ouvrages en cuivre 74
							Outils et outillage, art de coutellerie & couverts de table, etc 82
94	68						Ouvrages divers en métaux communs. 83
	25						Machines, chaudières, appareils et engins mécaniques, parties 84
6	2,994		24		579	23	Machines, appareil & mat él & parties; app enregistrement etc 85
	2,654			531			Voiture auto, tract, cyc & autre véh terrestre, leur part & acces 87
	61						Navigation maritime ou fluviale. 89
	9						Instr & appareil d'optique, photo/ciné, mesure, contrôle etc 90
1	45						Meubles; mobilier médico-chirurgical; articles de literie etc 94
7		75		8	25		Jouet, jeux, article pour divertissement/sport; parties & acces 95
76					200		Ouvrages divers. 96
							Dispositions de classification spéciale 98
30	147						Transactions spéciales - commerciales. 99
51	38		60	19	51		
3,663	7,469	571	1,035	891	1,204		Total
Ouzbékistan							
22							Viandes et abats comestibles. 02
	732						Préparations de viandes, poissons ou crustacés, mollusques etc 16
	1,077						Prod chimique inorg; comp inorg/org méta/préc, éléments etc 28
	275						Produits pharmaceutiques. 30
187							Matières plastiques et ouvrages en ces matières 39
5,817							Tissus imprégnés, enduits, recouverts ou stratifiés; etc 59
347	58			87			Machines, chaudières, appareils et engins mécaniques, parties 84
							Machines, appareil & mat él & parties; app enregistrement etc 85
							Navigation aérienne ou spatiale. 88
							Instr & appareil d'optique, photo/ciné, mesure, contrôle etc 90
6,375	2,144			87			Transactions spéciales - commerciales. 99
							Total
Vanuatu							
							Matières plastiques et ouvrages en ces matières 39
							Ouvrages divers en métaux communs. 83
							Machines, chaudières, appareils et engins mécaniques, parties 84
							Voiture auto, tract, cyc & autre véh terrestre, leur part & acces 87
						25	Dispositions de classification spéciale 98
							Total
Venezuela							
55	49			7			Animaux vivants. 01
216	1,752	71		591			Viandes et abats comestibles. 02
1,330	2,238	4,158	6,164	601	418		Laits & produits; oeufs d'oiseaux; miel nat; prod comestible, nda 04
							Légumes, plantes, racines et tubercules alimentaires. 07
							Fruits comestibles; écorces d'agrumes ou de melons. 08
		13					Café, thé, maté et épices. 09
95		17,388	100,997	47,152	696		Céréales. 10
22		150	372	1,553	133		Prod de mino; malt; amidons & féculés; inuline; gluten de froment 11
81	17	473	509	82	86		Graine, fruits oléagineux; graines, semences et fruit divers; etc 12
28							Préparations de viandes, poissons ou crustacés, mollusques etc 16
	399						Sucres et sucreries. 17
	84						Cacao et ses préparations. 18
36	13					26	Prép base de céréales, farines, amidons, féculés/lait; pâtisserie 19
32	148			625			Préparations de légumes, de fruits ou d'autres parties de plantes 20
	78			91			Préparations alimentaires diverses. 21
156			51	18			Résidus & déchets des ind alimentaires; aliment prép pour animaux 23
660	10						Sel; soufre; terres et pierres; plâtres, chaux et ciments. 25
							Minerais, scories et cendres. 26
360	1,817			29			Combustibles minéraux, huiles; matières bitumineuses; cires etc 27
	48						Prod chimique inorg; comp inorg/org méta/préc, éléments etc 28
122	384						Produits chimiques organiques. 29

(1) Voir note(s) à la fin des tableaux statistiques.

TABLE 2. DOMESTIC EXPORTS BY COUNTRY, H.S. CHAPTER AND PROVINCE OF ORIGIN
 TABLEAU 2. EXPORTATIONS NATIONALES PAR PAYS, CHAPITRE S.H. ET PROVINCE D'ORIGINE

Country/H.S. Chapter	All Provinces Toutes les provinces			January to September - Janvier à septembre 2001			
	July- September	January to September		Newfound- land	Prince Edward Is.	Nova Scotia	New Brunswick
	Juillet- Septembre	Janvier à septembre		Terre- Neuve	Î.Prince- Édouard	Nouvelle- Écosse	Nouveau- Brunswick
	2001	2000	2001				
Thousands of dollars - milliers de dollars							
Venezuela (cont.)							
30 Pharmaceutical products.	267	47,659	533			10	
31 Fertilizers			2,093				2,061
32 Tanning/dyeing extract; tannins & derivs; pigm etc	61	82	83				
33 Essential oils & resinoids; perf, cosmetic/toilet prep	95	183	236				
34 Soap, organic surface-active agents, washing prep, etc	78	86	176				
35 Albuminoidal subs; modified starches; glues; enzymes.	42	77	42				
37 Photographic or cinematographic goods.		130	169				
38 Miscellaneous chemical products	215	121	518				
39 Plastics and articles thereof	613	3,856	3,372				
40 Rubber and articles thereof.	10	898	141				
42 Articles of leather; saddlery/harness; travel goods etc	21	77	68				
44 Wood and articles of wood; wood charcoal.	34	23	183				
47 Pulp of wood/of other fibrous cellulosic mat; recovered	3,268	16,482	9,107				
48 Paper & paperboard; art of paper pulp, paper/paperboard	14,611	38,178	60,855	14,798		8,979	12,522
49 Printed books, newspapers, pictures & other product etc	40	61	583				
52 Cotton.	88	117	88				
54 Man-made filaments.	136	469	225			5	
55 Man-made staple fibres.	26	12	82				
56 Wadding, felt & nonwoven; yarns; twine, cordage, etc		4	25				
59 Impregnated, coated, cover/laminated textile fabric etc	224	499	1,086				
61 Art of apparel & clothing access, knitted or crocheted.	89		128				
62 Art of apparel & clothing access, not knitted/crocheted	22	30	73				
63 Other made up textile articles; sets; worn clothing etc		43					
65 Headgear and parts thereof.	94	4	196				
66 Umbrellas, walking-sticks, seat-sticks, whips, etc	1		2				
67 Prepr feathers & down; arti flower; articles human hair		13	52				
68 Art of stone, plaster, cement, asbestos, mica/sim mat	15	858	138				
69 Ceramic products.	33	85	33				
70 Glass and glassware.	97	80	648				
72 Iron and steel	63		63				
73 Articles of iron or steel	991	2,764	3,130				
74 Copper and articles thereof		53					
75 Nickel and articles thereof		156	126				
76 Aluminium and articles thereof.	148	70	179				
81 Other base metals; cermet; articles thereof		331	525				
82 Tool, implement, cutlery, spoon & fork, of base met etc	95	27	168				
83 Miscellaneous articles of base metal.	15	167	216				
84 Machinery, boilers, mechanical appliances, engines, pts	34,827	57,133	76,675			31	
85 Electrical mchy equip parts thereof; sound recorder etc	4,200	16,748	10,974				
87 Vehicles o/t railw/tramw roll-stock, pts & accessories	18,677	13,106	55,404				168
88 Aircraft, spacecraft, and parts thereof.		47	77				
89 Ships, boats and floating structures.	394	255	534				
90 Optical, photo, cine, meas, checking, precision, etc	280	2,881	2,258				
94 Furniture; bedding, mattress, matt support, cushion etc	1,436	3,325	3,050				
95 Toys, games & sports requisites; parts & access thereof	160	289	444				
97 Works of art, collectors' pieces and antiques.		4					
98 Special Classification Provisions	183	1,004	377				
99 Special Transaction - Trade.	600	1,469	1,769			43	46
Total	156,904	381,568	436,952	15,969	1,889	9,151	18,969
Vietnam							
03 Fish & crustacean, mollusc & other aquatic invertebrate	829	332	1,033	821		171	
04 Dairy prod; birds' eggs; natural honey; edible prod nes		371	965				
05 Products of animal origin, nes or included.		292	65				
08 Edible fruit and nuts; peel of citrus fruit or melons.			23				
10 Cereals.	10,674	3	10,674				
15 Animal/veg fats & oils & their cleavage products; etc		178	3,047				
16 Prep of meat, fish or crustaceans, molluscs etc	14		14				
19 Prep of cereal, flour, starch/milk; pastrycooks' prod		76	90				
21 Miscellaneous edible preparations.	101	79	240				
23 Residues & waste from the food indust; prepr ani fodder	59	113	184				
24 Tobacco and manufactured tobacco substitutes.		134	676				
25 Salt; sulphur; earth & ston; plastering mat; lime & cem		6	30				
27 Mineral fuels, oils & product of their distillation;etc		11					
28 Inorgn chem; compds of prec met, radioact elements etc	11	261	11				
30 Pharmaceutical products.	353	1,715	1,252				
31 Fertilizers		18,332	5,843				
32 Tanning/dyeing extract; tannins & derivs; pigm etc	32	88	66				
33 Essential oils & resinoids; perf, cosmetic/toilet prep		36					

(1) See footnote(s) at the end of the statistical tables.

TABLE 2. DOMESTIC EXPORTS BY COUNTRY, H.S. CHAPTER AND PROVINCE OF ORIGIN
 TABLEAU 2. EXPORTATIONS NATIONALES PAR PAYS, CHAPITRE S.H. ET PROVINCE D'ORIGINE

249

January to September - Janvier à septembre
 2001

Quebec	Ontario	Manitoba	Saskatchewan	Alberta	British Columbia	Yukon/N.W.T./ Nunavut (1)	Pays/Chapitres S.H.
Québec	Ontario	Manitoba	Saskatchewan	Alberta	Colombie britannique	Yukon/T.N.-O./ Nunavut (1)	
Thousands of dollars - milliers de dollars							
Venezuela (suite)							
224	298						Produits pharmaceutiques. 30
18	31						Engrais. 31
108	61			3			Extraits tannants/tinctoires; tanins; pigments; peinture; etc 32
97	127						Huile essent & résinoïde; prod de parf/toil prép & prép cosmétique 33
42	77			1			Savons, agent de surface organique, prép pr lessive, prép lub, etc 34
	169						Mati albuminoïde; prod à base d'amidon/fécule mod; colle; enzyme 35
54	228	225			10		Produits photographiques ou cinématographiques. 37
1,024	2,341				6		Produits divers des industries chimiques 38
38	102						Matières plastiques et ouvrages en ces matières 39
46	21						Caoutchouc et ouvrages en caoutchouc. 40
86	63					33	Ouvrage en cuir; bourrellerie ou sellerie; article de voyage, etc 42
						9,107	Bois, charbon de bois et ouvrages en bois. 44
8,392	4,738			6		11,417	Pâte de bois/d'autres mat fib cellulose ques; papier etc à recycl 47
40	539			4			Papiers et carton; ouvrage en pâte de cellulose, en papier/carton 48
88							Produits de l'édition, presse; autres industries graphiques, etc 49
14	206						Coton. 52
82							Filaments synthétiques ou artificiels. 54
25							Fibres synthétiques ou artificielles discontinues. 55
1,086							Ouates, feutres non-tissé; ficelles, cordes et cordages; etc 56
39	89						Tissus imprégnés, enduits, recouverts ou stratifiés; etc 59
72	1						Vêtements et accessoires du vêtement, en bonneterie. 61
							Vêtements et accessoires du vêtement, autres qu'en bonneterie. 62
196							Autre article tax confectionné; assortiment; friperie & chiffon 63
	2						Coiffures et parties de coiffures. 65
52							Parapluies, ombrelles, parasols, cannes, canne-siège, fouets, etc 66
125	12						Plume & duvet apprêtés & art en plume/duvet; fleur arti; etc 67
	33						Ouvrage en pierre, plâtre, ciment, amiante, mica/matière analogue 68
75	573						Produits céramiques. 69
	63						Verre et ouvrages en verre. 70
631	617		27	1,852			Fonte, fer et acier 72
							Ouvrages en fonte, fer ou acier 73
		126					Cuivre et ouvrages en cuivre 74
89	58			30			Nickel et ouvrages en nickel 75
525							Aluminium et ouvrages en aluminium. 76
12	136			19			Autres métaux communs; cermet; ouvrages en ces matières 81
8	207						Outils et outillage, art de coutellerie & couverts de table, etc 82
3,414	38,258	2,746		31,980	244		Ouvrages divers en métaux communs. 83
2,583	6,042			2,304	44		Machines, chaudières, appareils et engins mécaniques, parties 84
924	53,845			465			Machines, appareil & mat él & parties; app enregistrement etc 85
	2				74		Voiture auto, tract, cyc & autre véh terrestre, leur part & acces 87
140	394						Navigation aérienne ou spatiale. 88
398	725						Navigation maritime ou fluviale. 89
774	1,974			1,107	27		Instr & appareil d'optique, photo/ciné, mesure, contrôle etc 90
404	11			302			Meubles; mobilier médico-chirurgical; articles de literie etc 94
					28		Jouet, jeux, article pour divertissement/sport; parties & acces 95
128	168			41	39		Objets d'art, de collection ou d'antiquité. 97
542	274	88	149	485	139		Dispositions de classification spéciale 98
							Transactions spéciales - commerciales. 99
25,813	119,547	25,442	108,272	89,366	22,528		Total
Viêt-Nam							
					40		Poissons & crustacés, mollusques & autres invertébrés aquatiques. 03
263	702						Laits & produits; oeufs d'oiseaux; miel nat; prod comestible, nda 04
	65						Autres produits d'origine animale, nda. 05
		1,894	4,951	3,760	23		Fruits comestibles; écorces d'agrumes ou de melons. 08
			2,959	87	66		Céréales. 10
	14						Graisses & huiles ani/vég; grais aliment élaborées; cires ani etc 15
							Préparations de viandes, poissons ou crustacés, mollusques etc 16
	229	11			90		Prép base de céréales, farines, amidons, féculs/lait; pâtisserie 19
	177						Préparations alimentaires diverses. 21
	676			7			Résidus & déchets des ind alimentaires; aliment prép pour animaux 23
29					1		Tabacs et succédanés de tabac fabriqués. 24
							Sel; soufre; terres et pierres; plâtres, chaux et ciments. 25
11							Combustibles minéraux, huiles; matières bitumineuses; cires etc 27
231	1,021						Prod chimique inorg; comp inorg/org méta/préc, éléments etc 28
			5,843				Produits pharmaceutiques. 30
66							Engrais. 31
							Extraits tannants/tinctoires; tanins; pigments; peinture; etc 32
							Huile essent & résinoïde; prod de parf/toil prép & prép cosmétique 33

(1) Voir note(s) à la fin des tableaux statistiques.

TABLE 2. DOMESTIC EXPORTS BY COUNTRY, H.S. CHAPTER AND PROVINCE OF ORIGIN
TABLEAU 2. EXPORTATIONS NATIONALES PAR PAYS, CHAPITRE S.H. ET PROVINCE D'ORIGINE

Country/H.S. Chapter	All Provinces Toutes les provinces			January to September - Janvier à septembre 2001			
	July- September	January to September		Newfound- land	Prince Edward Is.	Nova Scotia	New Brunswick
	Juillet- Septembre	Janvier à septembre		Terre- Neuve	Î.Prince- Édouard	Nouvelle- Écosse	Nouveau- Brunswick
	2001	2000	2001				
Thousands of dollars - milliers de dollars							
Vietnam (cont.)							
34 Soap, organic surface-active agents, washing prep, etc			12				
38 Miscellaneous chemical products	312	438	1,125				
39 Plastics and articles thereof	694	1,261	1,279				
40 Rubber and articles thereof	280	204	416				
41 Raw hides and skins (other than furskins) and leather.		43					
44 Wood and articles of wood; wood charcoal.	78	287	437				
47 Pulp of wood/of other fibrous cellulosic mat; recovered	221	1,393	2,492			10	
48 Paper & paperboard; art of paper pulp, paper/paperboard	977	479	1,848			19	
54 Man-made filaments.		100					
55 Man-made staple fibres.	680	2,191	1,884				
56 Wadding, felt & nonwoven; yarns; twine, cordage, etc	83	38	388				
59 Impregnated, coated, cover/laminated textile fabric etc		31	11				
62 Art of apparel & clothing access, not knitted/crocheted	92	15	186				
70 Glass and glassware.			23				
72 Iron and steel	169	356	356				
73 Articles of iron or steel	4	7	37				
76 Aluminium and articles thereof.		71					
82 Tool, implement, cutlery, spoon & fork, of base met etc	160		239				
83 Miscellaneous articles of base metal.		6					
84 Machinery, boilers, mechanical appliances, engines, pts	1,410	1,947	4,028				
85 Electrical mchy equip parts thereof; sound recorder etc	327	687	905			174	
87 Vehicles o/t railw/tram/roll-stock, pts & accessories	43	105	136				
88 Aircraft, spacecraft, and parts thereof.			19				
90 Optical, photo, cine, meas, checking, precision, etc	137	1,749	467				
94 Furniture; bedding, mattress, matt support, cushion etc	233		260				
96 Miscellaneous manufactured articles.	156	509	156				
98 Special Classification Provisions	440	11	845				
99 Special Transaction - Trade.	187	256	452			200	8
Total	18,769	34,231	42,232	821		577	8
Wallis Futuna Is.							
32 Tanning/dyeing extract; tannins & derivs; pigm etc		3					
99 Special Transaction - Trade.		8	3				
Total		11	3				
Western Sahara							
99 Special Transaction - Trade.		12	6				
Total		12	6				
Western Samoa							
44 Wood and articles of wood; wood charcoal.	55	255	164				
84 Machinery, boilers, mechanical appliances, engines, pts		1	20				
88 Aircraft, spacecraft, and parts thereof.		11					
89 Ships, boats and floating structures.		88					
90 Optical, photo, cine, meas, checking, precision, etc		1					
99 Special Transaction - Trade.		12	12				
Total	55	370	197				
Yemen							
04 Dairy prod; birds' eggs; natural honey; edible prod nes			59				
07 Edible vegetables and certain roots and tubers.		301	374				
10 Cereals.	1,536		3,997				
30 Pharmaceutical products.		27	36				
35 Albuminoidal subs; modified starches; glues; enzymes.	64		64				
39 Plastics and articles thereof	139		172				
40 Rubber and articles thereof.		56					
48 Paper & paperboard; art of paper pulp, paper/paperboard		1,174	2,469				117
49 Printed books, newspapers, pictures & other product etc	497	30	740				
62 Art of apparel & clothing access, not knitted/crocheted		2	108				
63 Other made up textile articles; sets; worn clothing etc		56	35				
72 Iron and steel	164		180				
73 Articles of iron or steel	36	281	36				
74 Copper and articles thereof		24					

(1) See footnote(s) at the end of the statistical tables.

TABLE 2. DOMESTIC EXPORTS BY COUNTRY, H.S. CHAPTER AND PROVINCE OF ORIGIN
 TABLEAU 2. EXPORTATIONS NATIONALES PAR PAYS, CHAPITRE S.H. ET PROVINCE D'ORIGINE

251

January to September - Janvier à septembre
 2001

Quebec	Ontario	Manitoba	Saskatchewan	Alberta	British Columbia	Yukon/N.W.T./ Nunavut (1)	Pays/Chapitres S.H.
Québec	Ontario	Manitoba	Saskatchewan	Alberta	Colombie britannique	Yukon/T.N.-O./ Nunavut (1)	

Thousands of dollars - milliers de dollars

							Viêt-Nam (suite)		
			1,102			12		Savons, agent de surface organique, prép pr lessive, prép lub, etc	34
						22		Produits divers des industries chimiques	38
64	254			960				Matières plastiques et ouvrages en ces matières	39
	416							Caoutchouc et ouvrages en caoutchouc.	40
								Peaux (autres que les pelletteries) et cuirs.	41
39	303					94		Bois, charbon de bois et ouvrages en bois.	44
10				44		2,426		Pâte de bois/d'autres mat fib cellulose; papier etc à recycl	47
1,240						588		Papiers et carton; ouvrage en pâte de cellulose, en papier/carton	48
								Filaments synthétiques ou artificiels.	54
				1,884				Fibres synthétiques ou artificielles discontinues.	55
388								Quates, feutres non-tissé; ficelles, cordes et cordages; etc	56
	11							Tissus imprégnés, enduits, recouverts ou stratifiés; etc	59
	46					139		Vêtements et accessoires du vêtement, autres qu'en bonneterie.	62
						23		Verre et ouvrages en verre.	70
356								Fonte, fer et acier	72
	37							Ouvrages en fonte, fer ou acier	73
								Aluminium et ouvrages en aluminium.	76
	239							Outils et outillage, art de coutellerie & couverts de table, etc	82
								Ouvrages divers en métaux communs.	83
602	1,368			1,198		858		Machines, chaudières, appareils et engins mécaniques, parties	84
114	202			20		394		Machines, appareil & mat él & parties; app enregistrement etc	85
	76			14		46		Voiture auto, tract, cyc & autre véh terrestre, leur part & acces	87
19								Navigation aérienne ou spatiale.	88
68	364		25	8				Instr & appareil d'optique, photo/ciné, mesure, contrôle etc	90
						260		Meubles; mobilier médico-chirurgical; articles de literie etc	94
	156							Ouvrages divers.	96
6	713			5		120		Dispositions de classification spéciale	98
40	114		1	25		60		Transactions spéciales - commerciales.	99
3,554	7,192	1,907	14,883	8,016	5,270			Total	
							I. Wallis Futuna		
								Extraits tannants/tinctoriaux; tanins; pigments; peinture; etc	32
	3							Transactions spéciales - commerciales.	99
								Total	
							Sahara occidental		
								Transactions spéciales - commerciales.	99
								Total	
							Samoa occidental		
						164		Bois, charbon de bois et ouvrages en bois.	44
		20						Machines, chaudières, appareils et engins mécaniques, parties	84
								Navigation aérienne ou spatiale.	88
								Navigation maritime ou fluviale.	89
	6			4		1		Instr & appareil d'optique, photo/ciné, mesure, contrôle etc	90
								Transactions spéciales - commerciales.	99
	6	20		4		165		Total	
							Yémen		
59						8		Laits & produits; oeufs d'oiseaux; miel nat; prod comestible, nda	04
			365					Légumes, plantes, racines et tubercules alimentaires.	07
		703	1,872	1,396		24		Céréales.	10
36								Produits pharmaceutiques.	30
64								Mati albuminoïde; prod à base d'amidon/fécule mod; colle; enzyme	35
139	32							Matières plastiques et ouvrages en ces matières	39
								Caoutchouc et ouvrages en caoutchouc.	40
602	1,110					638		Papiers et carton; ouvrage en pâte de cellulose, en papier/carton	48
	740							Produits de l'édition, presse; autres industries graphiques, etc	49
	108							Vêtements et accessoires du vêtement, autres qu'en bonneterie.	62
	35							Autre article tex confectionné; assortiment; friperie & chiffon	63
	180							Fonte, fer et acier	72
	36							Ouvrages en fonte, fer ou acier	73
								Cuivre et ouvrages en cuivre	74

(1) Voir note(s) à la fin des tableaux statistiques.

TABLE 2. DOMESTIC EXPORTS BY COUNTRY, H.S. CHAPTER AND PROVINCE OF ORIGIN
TABLEAU 2. EXPORTATIONS NATIONALES PAR PAYS, CHAPITRE S.H. ET PROVINCE D'ORIGINE

Country/H.S. Chapter	All Provinces Toutes les provinces			January to September - Janvier à septembre 2001			
	July- September	January to September		Newfound- land	Prince Edward Is.	Nova Scotia	New Brunswick
	Juillet- Septembre	Janvier à septembre		Terre- Neuve	Î.Prince- Édouard	Nouvelle- Écosse	Nouveau- Brunswick
	2001	2000	2001				
Thousands of dollars - milliers de dollars							
Yemen (cont.)							
84 Machinery, boilers, mechanical appliances, engines, pts	10,873	7,581	20,512				
85 Electrical mchy equip parts thereof; sound recorder etc	70	969	92				
87 Vehicles o/t railw/tramw roll-stock, pts & accessories		835	908				
90 Optical, photo, cine, meas, checking, precision, etc	35	631	186				
94 Furniture; bedding, mattress, matt support, cushion etc		18					
98 Special Classification Provisions		33					
99 Special Transaction - Trade.	7	115	122				
Total	13,448	12,140	30,097				117
Yugoslavia							
02 Meat and edible meat offal.		33					
04 Dairy prod; birds' eggs; natural honey; edible prod nes		54					
05 Products of animal origin, nes or included.			18				
06 Live tree & other plant; bulb, root; cut flowers etc			47				
07 Edible vegetables and certain roots and tubers.		42					
17 Sugars and sugar confectionery.	342		417				
22 Beverages, spirits and vinegar.	112		161				
23 Residues & waste from the food indust; prepr ani fodder		14	9				
25 Salt; sulphur; earth & ston; plastering mat; lime & cem	28		28				
27 Mineral fuels, oils & product of their distillation;etc	34		34				
30 Pharmaceutical products.	39		73				
44 Wood and articles of wood; wood charcoal.		110					19
49 Printed books, newspapers, pictures & other product etc			94				
59 Impregnated, coated, cover/laminated textile fabric etc		11					
63 Other made up textile articles; sets; worn clothing etc		19					
67 Prepr feathers & down; arti flower; articles human hair			13				
68 Art of stone, plaster, cement, asbestos, mica/sim mat		37	8				
73 Articles of iron or steel	7		7				
84 Machinery, boilers, mechanical appliances, engines, pts	52	49	382				
85 Electrical mchy equip parts thereof; sound recorder etc	70	151	163				
87 Vehicles o/t railw/tramw roll-stock, pts & accessories	99	184	99				
88 Aircraft, spacecraft, and parts thereof.		219	9				
89 Ships, boats and floating structures.		27					
90 Optical, photo, cine, meas, checking, precision, etc		45	2				
94 Furniture; bedding, mattress, matt support, cushion etc		2	9				
95 Toys, games & sports requisites; parts & access thereof			10				
98 Special Classification Provisions	164	539	504				
99 Special Transaction - Trade.	31	94	100				
Total	982	1,651	2,196				19
Zambia							
21 Miscellaneous edible preparations.	3	42	65				
27 Mineral fuels, oils & product of their distillation;etc		5					
29 Organic chemicals.		397					
30 Pharmaceutical products.		41					
32 Tanning/dyeing extract; tannins & derivs; pigm etc		29					
35 Albuminoidal subs; modified starches; glues; enzymes.		11					
38 Miscellaneous chemical products		11					
44 Wood and articles of wood; wood charcoal.		66					
49 Printed books, newspapers, pictures & other product etc		72					
62 Art of apparel & clothing access, not knitted/crocheted	11		11				
63 Other made up textile articles; sets; worn clothing etc	193	1,337	837				
65 Headgear and parts thereof.	3		3				
73 Articles of iron or steel		156	43				
82 Tool, implement, cutlery, spoon & fork, of base met etc		40	45				
84 Machinery, boilers, mechanical appliances, engines, pts	120	387	1,019				
85 Electrical mchy equip parts thereof; sound recorder etc	1,232	45	1,232				
86 Railw/tramw locom, rolling-stock & parts thereof; etc	31		108				
87 Vehicles o/t railw/tramw roll-stock, pts & accessories	12	24	39				
88 Aircraft, spacecraft, and parts thereof.		38					
94 Furniture; bedding, mattress, matt support, cushion etc		4					
98 Special Classification Provisions	11	70	62				
99 Special Transaction - Trade.	22	121	106				
Total	1,642	2,904	3,575				

(1) See footnote(s) at the end of the statistical tables.

TABLE 2. DOMESTIC EXPORTS BY COUNTRY, H.S. CHAPTER AND PROVINCE OF ORIGIN
TABLEAU 2. EXPORTATIONS NATIONALES PAR PAYS, CHAPITRE S.H. ET PROVINCE D'ORIGINE

January to September - Janvier à septembre
2001

Quebec	Ontario	Manitoba	Saskatchewan	Alberta	British Columbia	Yukon/N.W.T./Nunavut (1)	Pays/Chapitres S.H.	
Québec	Ontario	Manitoba	Saskatchewan	Alberta	Colombie britannique	Yukon/T.N.-O./Nunavut (1)		
Thousands of dollars - milliers de dollars								
Yémen (suite)								
32	1,241			19,231		5	Machines, chaudières, appareils et engins mécaniques, parties	84
70	21						Machines, appareil & mat él & parties; app enregistrement etc	85
128	5			908			Voiture auto, tract, cyc & autre véh terrestre, leur part & acces	87
				52			Instr & appareil d'optique, photo/ciné, mesure, contrôle etc	90
							Meubles; mobilier médico-chirurgical; articles de literie etc	94
33	12			61		14	Dispositions de classification spéciale	98
							Transactions spéciales - commerciales.	99
1,169	3,525	703	2,238	21,651		691	Total	
Yougoslavie								
							Viandes et abats comestibles.	02
	18						Laits & produits; oeufs d'oiseaux; miel nat; prod comestible, nda	04
						47	Autres produits d'origine animale, nda.	05
	417						Plantes vivantes et produits de la floriculture.	06
	161						Légumes, plantes, racines et tubercules alimentaires.	07
	9						Sucres et sucreries.	17
28							Boissons, liquides alcooliques et vinaigres.	22
	34						Résidus & déchets des ind alimentaires; aliment prép pour animaux	23
	54						Sel; soufre; terres et pierres; plâtres, chaux et ciments.	25
							Combustibles minéraux, huiles; matières bitumineuses; cires etc	27
94							Produits pharmaceutiques.	30
							Bois, charbon de bois et ouvrages en bois.	44
							Produits de l'édition, presse; autres industries graphiques, etc	49
							Tissus imprégnés, enduits, recouverts ou stratifiés; etc	59
13							Autre article tex confectionné; assortiment; friperie & chiffon	63
	8						Plume & duvet apprêtés & art en plume/duvet; fleur arti; etc	67
	7						Ouvrage en pierre, plâtre, ciment, amiante, mica/matière analogue	68
11	350	20					Ouvrages en fonte, fer ou acier	73
157	5						Machines, chaudières, appareils et engins mécaniques, parties	84
	99						Machines, appareil & mat él & parties; app enregistrement etc	85
	9						Voiture auto, tract, cyc & autre véh terrestre, leur part & acces	87
							Navigation aérienne ou spatiale.	88
							Navigation maritime ou fluviale.	89
	9		2				Instr & appareil d'optique, photo/ciné, mesure, contrôle etc	90
10							Meubles; mobilier médico-chirurgical; articles de literie etc	94
30	245			8		221	Jouet, jeux, article pour divertissement/sport; parties & acces	95
17	58			16		7	Dispositions de classification spéciale	98
							Transactions spéciales - commerciales.	99
364	1,489	20	2	24		276	Total	
Zambie								
11	47	5					Préparations alimentaires diverses.	21
							Combustibles minéraux, huiles; matières bitumineuses; cires etc	27
							Produits chimiques organiques.	29
							Produits pharmaceutiques.	30
							Extraits tannants/tinctoriaux; tanins; pigments; peinture; etc	32
							Mati albuminoïde; prod à base d'amidon/fécule mod; colle; enzyme	35
							Produits divers des industries chimiques	38
							Bois, charbon de bois et ouvrages en bois.	44
							Produits de l'édition, presse; autres industries graphiques, etc	49
	11						Vêtements et accessoires du vêtement, autres qu'en bonneterie.	62
	807					30	Autre article tex confectionné; assortiment; friperie & chiffon	63
	3						Coiffures et parties de coiffures.	65
	43						Ouvrages en fonte, fer ou acier	73
	45						Outils et outillage, art de coutellerie & couverts de table, etc	82
44	950	9				14	Machines, chaudières, appareils et engins mécaniques, parties	84
37	1,195						Machines, appareil & mat él & parties; app enregistrement etc	85
108							Véhicules & matériel pour voies ferrées et leurs parties; etc	86
	12			4		22	Voiture auto, tract, cyc & autre véh terrestre, leur part & acces	87
							Navigation aérienne ou spatiale.	88
							Meubles; mobilier médico-chirurgical; articles de literie etc	94
1	55			6			Dispositions de classification spéciale	98
11	72	1		7		13	Transactions spéciales - commerciales.	99
215	3,243	17		18		80	Total	

(1) Voir note(s) à la fin des tableaux statistiques.

TABLE 2. DOMESTIC EXPORTS BY COUNTRY, H.S. CHAPTER AND PROVINCE OF ORIGIN
 TABLEAU 2. EXPORTATIONS NATIONALES PAR PAYS, CHAPITRE S.H. ET PROVINCE D'ORIGINE

Country/H.S. Chapter	All Provinces Toutes les provinces			January to September - Janvier à septembre 2001			
	July- September	January to September		Newfound- land	Prince Edward Is.	Nova Scotia	New Brunswick
	Juillet- Septembre	Janvier à septembre		Terre- Neuve	Î.Prince- Édouard	Nouvelle- Écosse	Nouveau- Brunswick
	2001	2000	2001				
Thousands of dollars - milliers de dollars							
Zimbabwe							
21 Miscellaneous edible preparations.		27	26				
30 Pharmaceutical products.	144	259	455				
32 Tanning/dyeing extract; tannins & derivs; pigm etc	15		15				
38 Miscellaneous chemical products			5				
39 Plastics and articles thereof		22	67				
40 Rubber and articles thereof.		22	2				
49 Printed books, newspapers, pictures & other product etc		147	222				
59 Impregnated, coated, cover/laminated textile fabric etc		36	102				
65 Headgear and parts thereof.			62				
73 Articles of iron or steel		314					
82 Tool, implement, cutlery, spoon & fork, of base met etc	2	42	14				
84 Machinery, boilers, mechanical appliances, engines, pts	133	1,386	687				
85 Electrical mchy equip parts thereof; sound recorder etc	76	1,032	235				
86 Railw/tramw locom, rolling-stock & parts thereof; etc	3		3				
87 Vehicles o/t railw/tramw roll-stock, pts & accessories		20	3				
88 Aircraft, spacecraft, and parts thereof.		30					
90 Optical, photo, cine, meas, checking, precision, etc	23	75	23				
98 Special Classification Provisions	25	52	25				
99 Special Transaction - Trade.	12	287	76				
Total	436	3,758	2,029				

(1) See footnote(s) at the end of the statistical tables.

TABLE 2. DOMESTIC EXPORTS BY COUNTRY, H.S. CHAPTER AND PROVINCE OF ORIGIN
 TABLEAU 2. EXPORTATIONS NATIONALES PAR PAYS, CHAPITRE S.H. ET PROVINCE D'ORIGINE

January to September - Janvier à septembre
 2001

Quebec	Ontario	Manitoba	Saskat- chewan	Alberta	British Columbia	Yukon/N.W.T./ Nunavut (1)	Pays/Chapitres S.H.
Québec	Ontario	Manitoba	Saskat- chewan	Alberta	Colombie britannique	Yukon/T.N.-O./ Nunavut (1)	

Thousands of dollars - milliers de dollars

							Zimbabwe	
26							Préparations alimentaires diverses.	21
429	26						Produits pharmaceutiques.	30
15		5					Extraits tannants/tinctoires; tanins; pigments; peinture; etc	32
		67					Produits divers des industries chimiques	38
		1				1	Matières plastiques et ouvrages en ces matières	39
222							Caoutchouc et ouvrages en caoutchouc.	40
	102						Produits de l'édition, presse; autres industries graphiques, etc	49
	62						Tissus imprégnés, enduits, recouverts ou stratifiés; etc	59
							Coiffures et parties de coiffures.	65
11	2						Ouvrages en fonte, fer ou acier	73
342	45					299	Outils et outillage, art de coutellerie & couverts de table, etc	82
70	164						Machines, chaudières, appareils et engins mécaniques, parties	84
3							Machines, appareil & mat él & parties; app enregistrement etc	85
	3						Véhicules & matériel pour voies ferrées et leurs parties; etc	86
							Voiture auto, tract, cyc & autre véh terrestre, leur part & acces	87
23							Navigation aérienne ou spatiale.	88
25							Instr & appareil d'optique, photo/ciné, mesure, contrôle etc	90
28	16			6	24		Dispositions de classification spéciale	98
							Transactions spéciales - commerciales.	99
1,201	496			6	325		Total	

(1) Voir note(s) à la fin des tableaux statistiques.

CONFIDENTIAL EXPORTS COMMODITY CODES RECODED TO 9901.00.00
 CODES DE MARCHANDISES CONFIDENTIELS DES EXPORTATIONS RECODÉS À 9901.00.00

Commodity/Marchandises	Country/Pays	Province
1107.10.00 Malt, not roasted Malt non torréfié	Cuba	Cuba
1108.11.10 Wheat starch, for food use Amidon de froment (blé) pour usage alimentaire	All countries except U.S.	Tous les pays sauf É.-U.
1108.11.20 Wheat starch, for industrial use (non food) Amidon de froment (blé) pour usage industriel (non comestible)	All countries except U.S.	Tous les pays sauf É.-U.
1109.00.00 Wheat gluten, whether or not dried Gluten de froment (blé), même à l'état sec	All countries except U.S.	Tous les pays sauf É.-U.
1201.00.10 Soya beans, whether or not broken, for sowing Fèves de soja, même concassées, à ensemercer	United Kingdom Sweden Switzerland	Royaume-Uni Suède Suisse
1201.00.20 Soya beans, whether or not broken, for oil extraction Fèves de soja, même concassées, pour l'extraction d'huile	United Kingdom Sweden Switzerland	Royaume-Uni Suède Suisse
1201.00.90 Soya beans, whether or not broken, nes Fèves de soja, même concassées, nda	United Kingdom Sweden Switzerland	Royaume-Uni Suède Suisse
1212.20.00 Seaweeds and other algae, fresh, chilled, frozen whether or not ground Algues, fraîches, réfrigérées, congelées ou sèches, même pulvérisées	All countries except U.S.	Tous les pays sauf É.-U.
1604.12.11 Herrings, filets, pickled, in air-tight containers Harengs, filets, marinés, en boîtes hermétiquement closes	All countries except U.S.	Tous les pays sauf É.-U.
1604.12.12 Herrings, filets, pickled, not in air-tight containers Harengs, filets, marinés, non en boîtes hermétiquement closes	All countries except U.S.	Tous les pays sauf É.-U.
1604.12.19 Herrings pickled, nes Harengs, marinés, nda	All countries except U.S.	Tous les pays sauf É.-U.
1604.12.21 Herrings, "Kipper snacks", in air-tight containers Harengs, "Kipper snacks", en boîtes hermétiquement closes	All countries except U.S.	Tous les pays sauf É.-U.
1604.12.29 Herrings, in air-tight containers, nes Harengs, en boîtes hermétiquement closes, nda	All countries except U.S.	Tous les pays sauf É.-U.
1604.12.90 Herrings, nes Harengs, nda	All countries except U.S.	Tous les pays sauf É.-U.
1604.13.10 Sardines, sardinella and brisling or sprats, in air-tight containers Sardines, sardinelles et sprats ou esprots en boîtes hermétiquement closes	All countries except U.S.	Tous les pays sauf É.-U.
1604.13.90 Sardines, sardinella and brisling or sprats, nes Sardines, sardinelles et sprats ou esprots, nda	All countries except U.S.	Tous les pays sauf É.-U.
1702.11.00 Lactose and lactose syrup containing ≥99% lactose as anhydrous lactose Lactose et sirop de lactose contenant ≥99% lactose en lactose anhydre	All countries except U.S.	Tous les pays sauf É.-U.
1702.20.10 Maple sugar Sucre d'érable	All countries except U.S.	Tous les pays sauf É.-U.
1702.20.20 Maple syrup Sirop d'érable	All countries except U.S.	Tous les pays sauf É.-U.
2203.00.00 Beer made from malt Bières de malt	All countries except U.S.	Tous les pays sauf É.-U.
2614.00.00 Titanium ores and concentrates Minéraux de titane et leurs concentrés	All countries except U.S.	Tous les pays sauf É.-U.
2618.00.00 Granulated slag, (slag sand) from the manufacture of iron or steel Laitier granulé (sable laitier) prov. de la fabrication du fer ou de l'acier	All countries except U.S.	Tous les pays sauf É.-U.
2841.20.00 Chromates of zinc or of lead Chromates de zinc ou de plomb	All countries except U.S.	Tous les pays sauf É.-U.
2841.70.00 Metallic molybdates Molybdates métalliques	All countries except U.S.	Tous les pays sauf É.-U.

CONFIDENTIAL EXPORTS COMMODITY CODES RECORDED TO 9901.00.00
 CODES DE MARCHANDISES CONFIDENTIELS DES EXPORTATIONS RECODÉS À 9901.00.00

257

Commodity/Marchandises	Country/Pays	Province
2905.42.00 Pentaerythritol Pentaérythritol	All countries except U.S.	Tous les pays sauf É.-U.
2915.22.00 Sodium acetate Acétate de sodium	All countries except U.S.	Tous les pays sauf É.-U.
2915.29.00 Acetic acid salts nes Sels de l'acide acétique, nda	All countries except U.S.	Tous les pays sauf É.-U.
2915.32.00 Vinyl acetate Acétate de vinyle	All countries except U.S.	Tous les pays sauf É.-U.
2915.40.00 Mono-, di- or trichloroacetic acids, their salts and esters Acides mono-, di- ou trichloroacétiques, leurs sels et leurs esters	All countries except U.S.	Tous les pays sauf É.-U.
2915.50.00 Propionic acid, its salts and esters Acides propionique, ses sels et ses esters	All countries except U.S.	Tous les pays sauf É.-U.
2916.31.00 Benzoic acid, its salts and esters Acide benzoïque, ses sels et ses esters	All countries except U.S.	Tous les pays sauf É.-U.
3204.17.00 Synthetic organic pigments and preparations based thereon Colorants pigmentaires organiques synthétiques & prép à base de ces colorants	All countries except U.S.	Tous les pays sauf É.-U.
3206.20.00 Pigments and preparations based on chromium compounds Pigments et préparations à base de composés du chrome	All countries except U.S.	Tous les pays sauf É.-U.
3901.30.00 Ethylene-vinyl acetate copolymers Copolymères d'éthylène et d'acétate de vinyle	All countries except U.S.	Tous les pays sauf É.-U.
3903.11.00 Polystyrene, expansible Polystyrène, expansible	All countries except U.S.	Tous les pays sauf É.-U.
3903.19.00 Polystyrene, nes Polystyrène, nda	All countries except U.S.	Tous les pays sauf É.-U.
4011.10.00 Pneumatic tires new of rubber for motor cars including station wagons and racing car Pneumatiques neufs, en caoutchouc des types pour voitures de tourisme etc.	All countries except U.S.	Tous les pays sauf É.-U.
4011.20.00 Pneumatic tires new of rubber for buses or lorries Pneumatiques neufs, en caoutchouc des types utilisés pour autobus ou camions	All countries except U.S.	Tous les pays sauf É.-U.
4011.91.00 Pneumatic tires new of rubber n.e.s., having a "herring-bone" or similar tread Pneumatiques neufs, en caoutchouc n.d.a., à crampons, à chevrons ou similaires	All countries except U.S.	Tous les pays sauf É.-U.
7118.90.11 Gold coin, Canadian maple leaf Monnaie d'or, Canadienne à feuille d'érable	All countries except U.S.	Tous les pays sauf É.-U.
7118.90.19 Gold coin, nes Monnaie d'or, nda	All countries except U.S.	Tous les pays sauf É.-U.
7201.10.00 Pig Iron, non-alloy, containing by weight less than or equal to 0.5% of phosphorus in primary form Fontes brutes non alliées cont. en poids n'excédent pas 0.5% de phosphore formes primaires	All countries except U.S.	Tous les pays sauf É.-U.
7205.21.00 Powders, alloy steel Poudres d'aciers alliés	All countries except U.S.	Tous les pays sauf É.-U.
7205.29.00 Powders, iron or steel, other than alloy Poudres de fer ou d'aciers a/q alliés	All countries except U.S.	Tous les pays sauf É.-U.
8418.30.00 Freezers of the chest type, not exceeding 800 litres capacity Meubles congélateurs du type coffre, d'une capacité n'excédant pas 800 litres	All countries	Tous les pays
8418.40.00 Freezers of the upright type, not exceeding 900 litres capacity Meubles congélateurs du type armoire, d'une capacité n'excédant pas 900 litres	All countries	Tous les pays

CONFIDENTIAL EXPORTS COMMODITY CODES RECODED TO 9901.00.00
 CODES DE MARCHANDISES CONFIDENTIELS DES EXPORTATIONS RECODÉS À 9901.00.00

Commodity/Marchandises		Country/Pays		Province	
8525.10.00	Transmission apparatus for radio-telephone radio-broadcasting or television Appareils d'émission pour la télévision, radiotéléphonie, radiodiffusion, etc.	All countries except U.S.	Tous les pays sauf É.-U.	Nova Scotia	Nouvelle-Écosse
8526.91.00	Radio navigational aid apparatus Appareils de radionavigation	All countries except U.S.	Tous les pays sauf É.-U.	Nova Scotia	Nouvelle-Écosse
8544.70.00	Optical fibre cables, made up of individually sheathed fibres Câbles de fibres optiques, constitués de fibres gainées individuellement	All countries	Tous les pays	Saskatchewan	Saskatchewan
9001.10.00	Optical fibres, optical fibre bundles & cables, other than those of hd 85.44 Fibres optiques, faisceaux & câbles de fibres optiques aut que ceux du 85.44	All countries	Tous les pays	Saskatchewan	Saskatchewan

Footnotes**Notes**

Footnotes

- (1) Data for the most current month do not include some exports of Chapter 71 "Natural/cultured pearls, prec stones & metals, coin etc" for reasons relating to timing.

Notes

- (1) Les données pour le mois courant n'incluent pas certaines exportations du chapitre 71 "Perles fines/de culture, pierres gemmes et métaux préc; monnaies etc." qui n'ont pu être traitées à temps.

Do You Suffer from Information Overload?

The amount of information available to people whose jobs depend on educated decision-making has exploded. The truth is that making decisions with too much information can be even harder than making them with too little!

We Have a Cure!

Every Friday, Statistics Canada releases *Infomat*, our highly informative weekly review that **sums up** our major socio-economic reports, surveys and product releases. In only 10 pages, *Infomat* presents key information in **short articles** with easy-to-read **charts** and **tables** about:

- trade
- transportation
- consumer prices
- GDP
- travel and tourism
- manufacturing
- retailing and wholesaling
- employment
- finance
- and much more

Invest just 10 minutes a week with *Infomat*

When you get information from *Infomat*, it hasn't been manipulated or massaged. It gives you the **straight facts**—sometimes surprising, always precise and up-to-date! In about 10 minutes, you can gain a precise understanding of the latest social and economic developments in Canada.

Infomat is available **every week** on the Statistics Canada Website (Catalogue No. 11-002-XIE) and in paper (Catalogue No. 11-002-XPE). Download it yourself every Friday, or have us send it to you—the choice is yours!

Unzip *Infomat* on line! The Internet version is available for \$109 per year (plus taxes, where applicable) at www.statcan.ca/cgi-bin/downpub/subscribe.cgi?catno=11-002-XIE



Save 20% on a 2-year subscription or 30% on a 3-year subscription

There are 5 easy ways to order the print version of *Infomat* (\$145 per year). In Canada, please add either GST and applicable PST or HST. Shipping charges: no shipping charges for delivery in Canada. For shipments outside Canada, please add \$100.

CALL: 1 800 267-6677 or (613) 951-7277

FAX: 1 877 287-4369 or (613) 951-1584

MAIL: Statistics Canada, Dissemination Division, Circulation Management, 120 Parkdale Avenue, Ottawa, Ontario, K1A 0T6, Canada

E-MAIL: order@statcan.ca

CONTACT: your nearest Statistics Canada Regional Reference Centre at 1 800 263-1136



Vous souffrez d'infobésité?

Aujourd'hui, la quantité d'information offerte aux personnes qui doivent prendre des décisions éclairées dans leur travail est tout simplement phénoménale. Une surabondance d'information peut rendre la prise de décisions encore plus difficile qu'une carence en information!

Nous avons l'antidote!

Le vendredi, Statistique Canada publie *Infomat*, notre bulletin hebdomadaire hautement informatif où sont **résumés** nos

principaux rapports, enquêtes et produits de données socioéconomiques. En 10 pages seulement, *Infomat* présente de l'information clé dans de **courts articles** comportant des **graphiques** et des **tableaux** faciles à consulter sur :

- le commerce
- le commerce de gros et de détail
- les prix à la consommation
- le PIB
- les voyages et le tourisme
- la fabrication
- le transport
- l'emploi
- la finance
- et plus encore

Investissez 10 minutes de votre temps par semaine avec *Infomat*

L'information que vous procure *Infomat* n'est pas remaniée ou maquillée. On vous donne les **faits tels quels**, parfois étonnants, mais toujours précis et à jour! En une dizaine de minutes seulement, vous serez en mesure de bien comprendre les changements sociaux et économiques du Canada.

Infomat est accessible **chaque semaine** sur le site Web de Statistique Canada (n° 11-002-XIF au catalogue) et en version imprimée (n° 11-002-XPF au catalogue). Téléchargez-le vous-même chaque vendredi ou demandez-nous de vous l'expédier. À vous de choisir!

***Infomat* en direct!** Procurez-vous la version Internet pour 109 \$ par année (plus taxes, s'il y a lieu) à www.statcan.ca/cgi-bin/downpub/subscribe.cgi/?catno=11-002-XIF



Économisez 20 % sur un abonnement de deux ans et 30 % sur un abonnement de trois ans

Voici cinq moyens faciles de commander la version imprimée d'*Infomat* (145 \$ par année). Au Canada, veuillez ajouter soit la TPS et la TVP en vigueur, soit la TVH. Au Canada, veuillez ajouter soit la TPS et la TVP en vigueur, soit la TVH. Frais de port : aucuns frais pour les envois au Canada. Pour les envois à l'extérieur du Canada, veuillez ajouter 100 \$.

TÉLÉPHONE : 1 800 267-6677 ou (613) 951-7277

TÉLÉCOPIEUR : 1 877 287-4369 ou (613) 951-1584

COURRIER : Statistique Canada, Division de la diffusion, Gestion de la circulation, 120, avenue Parkdale, Ottawa (Ontario), K1A 0T6, Canada

COURRIEL : order@statcan.ca

COMMUNIQUEZ : avec le centre de consultation de Statistique Canada situé dans votre région au 1 800 263-1136

Federal Government Departments and Agencies must include their IS Organization Code and IS Reference Code with all orders.

Bypass information overload with *Infomat* !
Subscribe today.

Visit our Web site: www.statcan.ca



729MISC20150

Les ministères et organismes fédéraux doivent fournir leur code d'organisme RI et leur code de référence RI avec chaque commande.

Remédiez à l'infobésité avec *Infomat* !
Abonnez-vous dès aujourd'hui.
Visitez notre site Web : www.statcan.ca

The Daily Routine



La routine au Quotidien

FREE
at
www.statcan.ca


Statistics Canada's
official release bulletin,
every working day
at 8:30 a.m. (Eastern time)

Le bulletin de diffusion
officielle de Statistique Canada
tous les jours ouvrables,
dès 8 h 30 (heure normale de l'Est)


GRATUIT
sur le site
www.statcan.ca

This morning, like every morning, you:

Ce matin, comme chaque matin :



travelled to the office,
vous vous êtes
rendu au bureau,



drank your coffee,
vous avez bu un café,



opened your e-mail,
ouvert vos courriels,



read your copy of today's Daily
lu votre exemplaire du Quotidien

Is that right? You didn't read *The Daily*?
Did you know that it's the best statistical
information source in the country?

C'est vrai? Vous n'avez pas lu *Le Quotidien*?
C'est la meilleure source d'information
statistique au pays!


Each working day, *The Daily*
provides economic and social
data that's available free of charge
on our Web site. Journalists never
miss it. Business leaders and policy
makers use it to make sound
decisions.

The Daily delivers news directly from
Statistics Canada—with easy-to-read
news releases, informative tables and
simple charts that clearly illustrate the
news.

Subscribe to *The Daily* on the Internet.
It's FREE.

Visit www.statcan.ca to read
The Daily when you need it.
Or subscribe to the free online delivery service and receive
The Daily automatically by e-mail.

Add it to your
day-to-day activities...
a good way to add substance to your *Daily* routine!



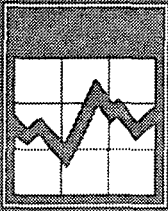
Chaque jour ouvrable, *Le Quotidien* publie gratuitement
dans Internet des données sociales et écono-
miques. Les journalistes ne manquent pas ce
rendez-vous quotidien. Les chefs d'entreprises
et les décideurs s'en servent pour prendre des
décisions judicieuses.

Le Quotidien vous livre les actualités en
direct de Statistique Canada,
par des communiqués faciles à lire
accompagnés de tableaux et de
graphiques informatifs permettant
rapidement de saisir la nouvelle.

Abonnez-vous au *Quotidien* sur
Internet. C'est GRATUIT.

Visitez le site www.statcan.ca et consultez
Le Quotidien quand bon vous semble. Ou encore,
abonnez-vous au service de livraison électronique gratuit
et recevez *Le Quotidien* par courriel, automatiquement.

Ajoutez-le à votre train-train du matin...
voilà un excellent moyen d'ajouter de la substance dans
votre routine... au *Quotidien*



STATISTICS CANADA LIBRARY
BIBLIOTHÈQUE STATISTIQUE CANADA



1010336902

Venez faire un

www.statcan.ca

Votre porte

DATE DUE

	Stat			
www.statcan.ca vous				
l'économie et les affaires du Can				ociété,
renseignements sur le pays et la p				orge de
en premier le site de Statistique				, visitez
www.statcan.ca vous d				
INFORMATION Le Qu				ique
Canad				
Chaque jr				onnées
diffusées				Cet
accès priv				tous les
visiteurs				
DONNÉES Dimer				
Quatre tr				ie et
l'État. Plu				mmment.
RAPPORTS Rapp				
Divers raj				ans leur
contexte				nous
afficheror				les.

COMMANDE **order@statcan.ca**

Découvrez l'éventail de documents imprimés et électroniques. Le Marché électronique vous permet de passer les produits en revue. Et le répertoire de l'Information sur nos produits et services (IPS) vous aide à repérer ce qui vous intéresse. Il suffit ensuite de faire *order@statcan.ca* pour passer une commande.

Services de bases de données commerciales

Le site s'enrichit des bases de données de Statistique Canada. Il contient MAINTENANT les 700 000 indicateurs socio-économiques de CANSIM et il offrira bientôt la Base de données sur le commerce international. Les frais d'extraction des données peuvent être payés à l'aide d'une carte de crédit.

Les utilisateurs de données peuvent aussi se procurer divers produits d'information au moyen de StatCan en direct, un service sans pareil qui est accessible par Datapac. Pour en savoir plus, consultez «Nouveautés» au site www.statcan.ca.