

C. 3



Catalogue no. 65-003-XPB


# Exports by Country

January - December 2007

N° 65-003-XPB au catalogue

# Exportations par pays

Janvier - décembre 2007



Statistics  
Canada

Statistique  
Canada

Canada

## How to obtain more information

Specific inquiries about this product and related statistics or services should be directed to: Marketing and Client Services Section, International Trade Division, Statistics Canada, Ottawa, Ontario K1A 0T6 (telephone: (613) 951-9647), Facsimile Number(613) 951-0117 (or 1 800 664-0055).

For information about this product or the wide range of services and data available from Statistics Canada, visit our website at [www.statcan.ca](http://www.statcan.ca) or contact us by e-mail at [infostats@statcan.ca](mailto:infostats@statcan.ca) or by phone from 8:30am to 4:30pm Monday to Friday at:

<b>Toll-free telephone (Canada and the United States):</b>	
Inquiries line	1-800-263-1136
National telecommunications device for the hearing impaired	1-800-363-7629
Fax line	1-877-287-4369
Depository Services Program inquiries line	1-800-635-7943
Depository Services Program fax line	1-800-565-7757
<b>Statistics Canada national contact</b>	
centre:	1-613-951-8116
Fax line	1-613-951-0581

## Ordering and subscription information

This product, Catalogue no. 65-003-XPB, is published (quarterly) as a standard printed publication at a price of CDN \$133.00 per issue and CDN \$441.00 for a one-year subscription. The following additional shipping charges apply for delivery outside Canada:

	Single issue	Annual subscription
United States	CDN \$6.00	CDN \$72.00
Other countries	CDN \$10.00	CDN \$120.00

This product is also available in CD format as Catalogue no. 65-003-XCB at a price of CDN \$67.00 per issue and CDN \$221.00 for a one-year subscription. Shipping charges apply for delivery outside Canada.

All prices exclude sales taxes.

The printed version of this publication can be ordered

- by phone (Canada and United States) 1 800 267-6677
- by fax (Canada and United States) 1 877 287-4369
- by e-mail [infostats@statcan.ca](mailto:infostats@statcan.ca)
- by mail  
Statistics Canada  
Finance  
6th Floor, R.H. Coats Bldg.  
100 Tunney's Pasture Driveway  
Ottawa, Ontario K1A 0T6
- in person at the Statistics Canada Regional Centre nearest you, or from authorized agents and bookstores.

When notifying us of a change in your address, please provide both old and new addresses.

## Standards of service to the public

Statistics Canada is committed to serving its clients in a prompt, reliable and courteous manner. To this end, the Agency has developed standards of service which its employees observe in serving its clients. To obtain a copy of these service standards, please contact Statistics Canada toll free at 1-800-263-1136. The service standards are also published on [www.statcan.ca](http://www.statcan.ca) under About us > Providing services to Canadians.

## Comment obtenir d'autres renseignements

Toute demande de renseignements au sujet du présent produit ou au sujet de statistiques ou de services connexes doit être adressée à : Section du marketing et des services à la clientèle. Division du commerce international, Statistique Canada, Ottawa, Ontario, K1A 0T6 (téléphone: (613) 951-9647), numéro du télécopieur (613) 951-0117 (ou 1 800 664-0055).

Pour toute demande de renseignements au sujet de ce produit ou sur l'ensemble des données et des services de Statistique Canada, visiter notre site Web à [www.statcan.ca](http://www.statcan.ca). Vous pouvez également communiquer avec nous par courriel à [infostat@statcan.ca](mailto:infostat@statcan.ca) ou par téléphone entre 8h30 et 16h30 du lundi au vendredi aux numéros suivants :

<b>Numéros sans frais (Canada et États-Unis) :</b>	
Service de renseignements	1-800-263-1136
Service national d'appareils de télécommunications pour les malentendants	1-800-363-7629
Télécopieur	1-877-287-4369
Renseignements concernant le Programme des services de dépôt	1-800-635-7943
Télécopieur pour le Programme des services de dépôt	1-800-565-7757
<b>Centre de renseignements de Statistique</b>	
Canada :	1-613-951-8116
Télécopieur	1-613-951-0581

## Renseignements sur les commandes et les abonnements

Le produit no 65-003-XPB au catalogue est publié (trimestriellement) en version imprimée standard et est offert au prix de 133 \$ CA l'exemplaire et de 441 \$ CA pour un abonnement annuel. Les frais de livraison supplémentaires suivants s'appliquent aux envois à l'extérieur du Canada:

	Exemplaire	Abonnement annuel
États-Unis	6 \$ CA	72 \$ CA
Autres pays	10 \$ CA	120 \$ CA

Ce produit est aussi disponible sous forme CD, sous le no 65-003-XCB au catalogue, et est offert au prix de 67 \$ CA l'exemplaire et de 221 \$ CA pour un abonnement annuel. Les frais de livraison s'appliquent aux envois à l'extérieur du Canada.

Les prix ne comprennent pas les taxes de ventes.

La version imprimée peut être commandée par

- Téléphone (Canada et États-Unis) 1 800 267-6677
- Télécopieur (Canada et États-Unis) 1 877 287-4369
- Courriel [infostats@statcan.ca](mailto:infostats@statcan.ca)
- Poste  
Statistique Canada  
Finance  
6e étage, immeuble R.-H.Coats  
100, promenade du Pré Tunney  
Ottawa (Ontario) K1A 0T6
- En personne au bureau régional de Statistique Canada le plus près de votre localité ou auprès des agents et librairies autorisés.

Lorsque vous signalez un changement d'adresse, veuillez nous fournir l'ancienne et la nouvelle adresse.

## Normes de service à la clientèle

Statistique Canada s'engage à fournir à ses clients des services rapides, fiables et courtois. À cet égard, notre organisme s'est doté de normes de service à la clientèle qui sont observées par les employés lorsqu'ils offrent des services à la clientèle. Pour obtenir une copie de ces normes de service, veuillez communiquer avec Statistique Canada au numéro sans frais 1-800-263-1136. Les normes de service sont aussi publiées sur le site [www.statcan.ca](http://www.statcan.ca) sous À propos de nous > Offrir des services aux Canadiens.



Statistics Canada  
International Trade Division

# Exports by Country

January - December 2007

Statistique Canada  
Division du commerce international

# Exportations par pays

Janvier - décembre 2007

Published by authority of the Minister  
responsible for Statistics Canada

© Minister of Industry, 2008

All rights reserved. This product cannot be reproduced and/or transmitted to any person or organization outside of the licensee's organization.

Reasonable rights of use of the content of this product are granted solely for personal, corporate or public policy research, or for educational purposes. This permission includes the use of the content in analyses and the reporting of results and conclusions, including the citation of limited amounts of supporting data extracted from this product. These materials are solely for non-commercial purposes. In such cases, the source of the data must be acknowledged as follows: Source (or "Adapted from", if appropriate): Statistics Canada, year of publication, name of product, catalogue number, volume and issue numbers, reference period and page(s). Otherwise, users shall seek prior written permission of Licensing Services, Client Services Division, Statistics Canada, Ottawa, Ontario, Canada K1A 0T6.

February 2008

Catalogue no. 65-003-XCB, Vol. 64, no 04  
ISSN 1911-5458

Catalogue no. 65-003-XPB, Vol. 64, no 04

Frequency: Quarterly

Ottawa

## Note of Appreciation

*Canada owes the success of its statistical system to a long-standing partnership between Statistics Canada, the citizens of Canada, its businesses, governments and other institutions. Accurate and timely statistical information could not be produced without their continued cooperation and goodwill.*

Publication autorisée par le ministre  
responsable de Statistique Canada

© Ministre de l'Industrie, 2008

Tous droits réservés. Le produit ne peut être reproduit et/ou transmis à des personnes ou organisations à l'extérieur de l'organisme du détenteur de licence.

Des droits raisonnables d'utilisation du contenu de ce produit sont accordés seulement à des fins de recherche personnelle, organisationnelle ou de politique gouvernementale ou à des fins éducatives. Cette permission comprend l'utilisation du contenu dans des analyses et dans la communication des résultats et conclusions de ces analyses, y compris la citation de quantités limitées de renseignements complémentaires extraits du produit. Cette documentation doit servir à des fins non commerciales seulement. Si c'est le cas, la source des données doit être citée comme suit : Source (ou « Adapté de », s'il y a lieu) : Statistique Canada, année de publication, nom du produit, numéro au catalogue, volume et numéro, période de référence et page(s). Autrement, les utilisateurs doivent d'abord demander la permission écrite aux Services d'octroi de licences, Division des services à la clientèle, Statistique Canada, Ottawa, Ontario, Canada K1A 0T6.

Février 2008

N° 65-003-XCB au catalogue, vol. 64, no 04  
ISSN 1911-5458

N° 65-003-XPB au catalogue, vol. 64, no 04

Périodicité: trimestrielle

Ottawa

## Note de reconnaissance

*Le succès du système statistique du Canada repose sur un partenariat bien établi entre Statistique Canada et la population, les entreprises, et les administrations canadiennes et les autres organismes. Sans cette collaboration et cette bonne volonté, il serait impossible de produire des statistiques précises et actuelles.*

The paper used in this publication meets the minimum requirements of American National Standard for Information Sciences – Permanence of Paper for Printed Library Materials, ANSI Z39.48 – 1984.



Le papier utilisé dans la présente publication répond aux exigences minimales de l'American National Standard for Information Sciences – "Permanence of Paper for Printed Library Materials", ANSI Z39.48 1984.



## Table of Contents

	Page
<b>Introduction:</b>	
Further Reading .....	iv
Highlights .....	v
Country Index for Table 2 .....	ix
Technical Notes .....	xi
Section and Chapter Definitions, H.S. Based .....	x
Key to Abbreviations of Countries .....	xxv

### Statistical Tables:

1. Domestic Exports by H.S. chapter and Province of Origin .....	2
2. Domestic Ex ports by Country, H.S. chapter and Province of Origin .....	6
Confidential Imports Commodity Codes Recorded to 9901.00.00.00 .....	344
Footnote for Table 2 .....	347

## Table des matières

	Page
<b>Introduction:</b>	
Lectures suggérées .....	iv
Faits saillants .....	v
Index des pays au tableau 2 .....	ix
Notes techniques .....	xi
Les définitions des sections et chapitres, base du S.H. ....	x
Clef aux abréviations des pays .....	xxvii

### Tableaux statistiques:

1. Exportations nationales par chapitre S.H. et province d'origine .....	2
2. Exportations nationales par pays, chapitre S.H. et province d'origine .....	6
Codes de marchandises confidentiels des importations recodés à 9901.00.00.00 .....	344
Notes pour le tableau 2 .....	347

## For further reading

Selected publications  
from Statistics Canada

## Lectures suggérées

Choisies parmi les publications  
de Statistique Canada

### Title

**Canadian International Merchandise Trade,  
Monthly, Bilingual**

**Exports by Commodity,  
Monthly, Bilingual**

**Imports by Country,  
Quarterly, Bilingual**

**Imports by Commodity,  
Monthly, Bilingual**

### Titre

**Le commerce international de marchandises du  
Canada, Mensuel, Bilingue** 65-001-XIB

**Exportations par marchandise,  
Mensuel, Bilingue** 65-004-XPB

**Importations par pays,  
Trimestriel, Bilingue** 65-006-XPB

**Importations par marchandise,  
Mensuel, Bilingue** 65-007-XPB

To order a publication you may telephone  
1-613-951-7277 or use facsimile number 1-613-  
951-1584. For toll free in Canada only tel-  
ephone 1-800-267-6677. When ordering by  
telephone or facsimile a written confirmation is  
not required.

Pour obtenir une publication veuillez téléphoner au  
1-613-951-7277 ou utiliser le numéro du télécopieur  
1-613-951-1584. Pour appeler sans frais, au Canada,  
composez le 1-800-267-6677. Il n'est pas nécessaire de  
nous faire parvenir une confirmation pour une  
commande faite par téléphone ou télécopieur.

## Highlights

### January to December

Canadian total exports during the fourth quarter of 2007 were valued at \$98.7 billion, a 5.1% decline over the fourth quarter of 2006. This downward movement was partly related to lower exports of natural gas, trucks, truck tractors and chassis, passenger automobiles and chassis, motor vehicle parts, except engines, as well as other equipment and tools. Exports of natural gas fell by 1.5 billion to \$5.2 billion, as natural gas inventory in the United States remained higher than a year ago. Automotive products also registered large drops in the fourth quarter, mainly because of lower demand in the United States. These declines were partly offset by higher export values for crude petroleum, which rose by \$1.9 billion to reach \$11.3 billion, as a result of higher prices for crude petroleum on the world market.

### Quarterly Summary by Province

#### Ontario

Total exports for the province of Ontario during the fourth quarter of 2007 were valued at \$40.8 billion, a 9.6% decline over the fourth quarter of 2006. This downward influence can be attributed to lower exports of trucks, truck tractors and chassis, passenger automobiles and chassis, motor vehicle parts, except engines, other telecommunication and related equipment as well as other equipment and tools. Offsetting these declines were higher exports of precious metals and alloys, which grew by \$266.6 million to reach \$1.6 billion.

## Faits Saillants

### Janvier à décembre

Les exportations du Canada au cours du quatrième trimestre 2007 se chiffraient à 98,7 milliards de dollars, une baisse de 5,1 % par rapport au quatrième trimestre 2006. Ce déclin s'articule autour de la baisse des exportations de gaz naturel, de camions, tracteurs routiers et châssis, des autres équipements et matériel de télécommunication, des voitures particulières et châssis, des pièces de véhicules automobiles sauf moteurs ainsi que des autres équipements et outils. En effet, les exportations de gaz naturel ont diminué de 1,5 milliard de dollars pour s'établir à 5,2 milliards de dollars, les inventaires de gaz naturel aux États-Unis étaient demeurés nettement supérieurs par rapport à la même période l'an dernier. Par ailleurs, les baisses enregistrées au niveau des exportations de camions, de voitures particulières et châssis ainsi que des pièces sont largement attribuables à une baisse de la demande aux États-Unis. Ces baisses ont été partiellement compensées par une hausse des exportations de pétrole brut qui ont augmenté de 1,9 milliard de dollars pour atteindre 11,3 milliards de dollars, en raison surtout de la hausse des prix du pétrole sur le marché mondial.

### Sommaire trimestriel par province

#### Ontario

Les exportations de l'Ontario ont reculé de 9,6 % au cours du quatrième trimestre 2007 pour s'établir à 40,8 milliards de dollars. Ce mouvement à la baisse est dans une large mesure relié au déclin des exportations de camions, tracteurs routiers et châssis, des voitures particulières et châssis, des pièces de véhicules automobiles, sauf moteurs, des autres équipements et matériel de télécommunication, ainsi que des autres équipements et outils. Une légère pression à la hausse a été exercée par les exportations de métaux précieux y compris alliages qui ont augmenté de 266,6 millions de dollars pour atteindre 1,6 milliard de dollars.

### **Alberta**

Propelled by higher exports of crude petroleum as well as other petroleum and coal products, total exports from Alberta were 0.7% higher than in the fourth quarter of 2006 to reach \$20.0 billion. Benefiting from higher prices for energy products on the world market, exports of crude petroleum as well as other petroleum and coal products reached \$8.0 billion and \$805.0 million respectively. This growth was partially offset by lower exports of natural gas, which fell by \$1.3 billion to \$4.5 billion with inventories level of natural gas in the United States remaining higher than a year ago.

### **Quebec**

During the fourth quarter of 2007, total exports from the province of Quebec stood at \$16.2 billion, 7.2% lower than in the fourth quarter of 2006 levels. This downward movement was primarily related to lower exports of aluminum, including alloys, organic chemicals as well as trucks, truck tractors and chassis. Offsetting these declines were exports of electric generators and motors, which skyrocketed in the fourth quarter, moving from only \$27.8 million in the fourth quarter of 2006 to \$190.4 million in the fourth quarter of 2007. Higher exports were also registered for aircraft completes with engines, rising by 7.0% to \$1.6 billion, as demand for aircraft in the United States remained strong in the fourth quarter.

### **British Columbia**

British Columbia's total exports were valued at \$6.9 billion in the fourth quarter of 2007, a 13.5% decline over the fourth quarter of 2006. This decline was primarily due to lower exports of lumber, natural gas, copper in ores, concentrates and scrap as well as coal and other bituminous substances. These declines were partly offset by higher exports of wood pulp and similar pulp, which grew by \$91.2 million to reach \$832.5 million.

### **Alberta**

Propulsées par les exportations de pétrole brut ainsi que de dérivés du pétrole et du charbon, les exportations de l'Alberta ont atteint 20,0 milliards de dollars au quatrième trimestre 2007, une hausse de 0,7 % par rapport au quatrième trimestre 2006. Bénéficiant des retombées de la hausse des prix des produits énergétiques sur le marché mondial, les exportations de pétrole brut ainsi que des dérivés du pétrole et du charbon ont respectivement atteint 8,0 milliards de dollars et 805,0 millions de dollars. Ces hausses ont été partiellement atténuées par le déclin des exportations de gaz naturel qui ont diminué de 1,3 milliard de dollars pour s'établir à 4,5 milliards de dollars, en raison surtout d'une baisse de la demande aux États-Unis, le niveau des inventaires de gaz naturel aux États-Unis est demeuré nettement supérieur par rapport à la même période l'an dernier.

### **Québec**

Au cours du quatrième trimestre 2007, les exportations du Québec atteignaient 16,2 milliards de dollars, une baisse de 7,2% par rapport au quatrième trimestre 2006. Ce repli est en grande partie attribuable à la baisse des exportations d'aluminium y compris alliages, des autres équipements et matériel de télécommunication, de papier journal, de cuivre et alliages, de produits chimiques organiques ainsi que de camions, tracteurs routiers et châssis. Ces baisses ont été plus ou moins compensées par la croissance des exportations de génératrices et moteurs électriques qui sont passées de 27,8 millions de dollars au quatrième trimestre 2006 à 190,4 millions au quatrième trimestre 2007. Des hausses ont été également enregistrées au niveau des exportations d'avions complets y compris moteurs qui ont augmenté de 7,0% pour atteindre 1,6 milliard de dollars, la demande pour les avions aux États-Unis était demeurée très forte tout au cours du quatrième trimestre.

### **Colombie-Britannique**

Les exportations de la Colombie Britannique se chiffraient à 6,9 milliards de dollars au quatrième trimestre 2007, une baisse de 13,5% par rapport à la même période l'an dernier. Ce mouvement à la baisse est surtout relié au repli des exportations de bois d'œuvre, de gaz naturel, de minerais concentrés et déchets de cuivre ainsi que de charbon et autres substances bitumineuses brutes. Ces baisses ont été partiellement compensées par la hausse des exportations de pâte de bois et pâte similaire qui ont augmenté de 91,2 millions de dollars pour atteindre 832,5 millions de dollars.



## Quarterly Summary by principal trading area

### *United States*

Canada's total exports to the United States were 6.8% lower in the fourth quarter of 2007 than in the same period of 2006 to \$77.6 billion, mainly because of lower exports of natural gas, trucks, truck tractors and chassis, passenger automobiles and chassis, other telecommunication and related equipment, motor vehicle parts, except engines, aluminum, including alloys as well as lumber. Although lower exports were registered for all of the above, the larger drop came from exports of natural gas, which fell by \$1.5 billion, as natural gas levels in the United States remained high throughout the fourth quarter. A slight upward influence was exerted by higher exports of crude petroleum, which grew by \$1.8 billion to reach \$11.3 billion, as a result of higher prices for crude petroleum on the world market. Higher prices for crude petroleum reverberated on prices for petroleum and coal products, which rose by \$652.4 million to reach \$3.8 billion.

### *Japan*

Pulled down by lower exports of lumber, wood pulp and similar pulp, aluminum including alloys as well as meat fresh, chilled or frozen, Canada's overall exports to Japan edged down by 10.7% in the fourth quarter of 2007 to \$2.0 billion. These declines were partly offset by higher exports of rapeseed as well as copper in ores, concentrate and scrap, which rose by \$221.0 million and \$192.6 million respectively.

### *European Union*

Canada's total exports to the European Union stood at \$7.1 billion in the fourth quarter of 2007, a 5.9% increase over the fourth quarter of 2006. This upward movement was primarily related to higher exports of precious metals including alloys, petroleum and coal products, copper in ores, concentrate and scrap as well as wheat. Offsetting these increases were lower exports of aircraft complete with engines as well as other telecommunication and related equipment, which fell by \$108.5 million and \$103.1 million respectively.

## Sommaire trimestriel par marchés principaux

### *Etats-Unis*

Les exportations du Canada à destination des États-Unis ont chuté de 6,8 % au cours du quatrième 2007 pour s'établir à 77,6 milliards de dollars, en raison notamment de la baisse des exportations de gaz naturel, de camions, tracteurs routiers et châssis, de voitures particulières et châssis, des autres équipements et matériel de télécommunication, de pièces de véhicules automobiles sauf moteurs, d'aluminium y compris alliages ainsi que de bois d'œuvre. Quoique des baisses aient été enregistrées pour tous les groupes de marchandises précités, ce fut surtout les exportations de gaz naturel avec une baisse de 1,5 milliard de dollars qui ont le plus reculé, car, le niveau des inventaires de gaz naturel aux États-Unis est demeuré très élevé tout au cours du quatrième trimestre. Une certaine pression à la hausse a été exercée par les exportations de pétrole brut qui, en raison de la hausse des prix du pétrole sur le marché mondial ont augmenté de 1,8 milliard de dollars pour atteindre 11,3 milliards de dollars. Le relèvement des cours du pétrole sur le marché mondial a eu des répercussions sur les exportations des dérivés du pétrole et du charbon qui se sont accrues de 652,4 millions de dollars pour atteindre 3,8 milliards de dollars.

### *Japon*

Entraînées à la baisse par le déclin des exportations de bois d'œuvre, de pâte de bois et pâte similaire, d'aluminium y compris alliages, ainsi que de viandes fraîches, réfrigérées ou congelées, les exportations du Canada à destination du Japon ont chuté de 10,7 % au cours du quatrième trimestre pour s'établir à 2,0 milliards de dollars. Ces baisses ont été partiellement compensées par la croissance des exportations de graines de colza ainsi que de minerais concentrés et déchets de cuivre qui ont respectivement atteint 221,0 millions de dollars et 192,6 millions de dollars.

### *Union Européenne*

Les exportations du Canada à destination des pays de l'Union européenne ont augmenté de 5,9 % au cours du quatrième trimestre 2007 pour atteindre 7,1 milliards de dollars. Ce mouvement à la hausse est largement attribuable à la croissance des exportations de métaux précieux y compris alliages, de dérivés du pétrole et du charbon, de minerais concentrés et déchets de cuivre ainsi que de blé. Une certaine pression à la baisse a été exercée par le repli des exportations d'avions complets y compris moteurs ainsi que des autres équipements et matériels de télécommunication qui ont respectivement chuté de 108,5 millions de dollars et de 103,1 millions de dollars.

### ***Other OECD Countries***

Canada's overall export to other OECD countries advanced by 1.4% in the fourth quarter of 2007 to reach \$2.8 billion, mainly because of higher exports of aircraft complete with engines, nickel in ores, concentrates and scrap as well as rapeseed. A slight offsetting influence was exerted by lower exports of copper and alloys, trucks, truck tractors and chassis, passenger automobiles and chassis as well as other telecommunication and related equipment.

### ***Other Countries***

In the fourth quarter of 2007, Canada's total exports to other countries registered a 1.6% increase over the fourth quarter of 2006 to reach \$9.1 billion. Although higher exports were noted for almost all summary export groupings, the largest growth came from exports of wood pulp and similar pulp, barley, wheat, aircraft complete with engines as well as inorganic chemicals. Partly offsetting these increases were lower exports of nickel and alloys as well as copper in ores, concentrate and scrap, down by \$213.6 million and \$204.7 million respectively.

### ***Autres pays de l'OCDE***

Les exportations du Canada à destination des autres pays de l'OCDE ont augmenté de 1,4 % au quatrième trimestre 2007 pour atteindre 2,8 milliards de dollars. Cette croissance s'articule autour de la hausse des exportations d'avions complets y compris moteurs, de minerais concentrés et déchets de nickel ainsi que de graines de colza. Ces hausses ont été partiellement atténuées par le déclin des exportations de cuivre et alliages, de camions, tracteurs routiers et châssis, de voitures particulières et châssis ainsi que des autres équipements et matériels de télécommunication.

### ***Autres Pays***

Au cours du quatrième trimestre 2007, les exportations du Canada à destination des autres pays ont atteint 9,1 milliards de dollars, une hausse de 1,6 % par rapport au quatrième trimestre 2006. Quoique des hausses aient été enregistrées au niveau de plusieurs groupes sommaires de marchandises, ce fut surtout les exportations de pâte de bois et pâte similaire, d'orge, de blé, d'avions complets y compris moteurs ainsi que de produits chimiques inorganiques qui ont enregistré les plus fortes hausses. Une légère pression à la baisse a été exercée par les exportations de nickel et alliages ainsi que de minerais concentrés et déchets de cuivre qui ont respectivement chuté de 213,6 millions de dollars et de 204,7 millions de dollars.

## Table 2 Country Index – Index des pays au tableau 2

**Note:** The country classification employed by the International Trade Division of Statistics Canada is designed for purposes of economic geography and therefore does not reflect the views or intentions of the Government of Canada on international issues of recognition, sovereignty or jurisdiction. – **Nota:** La classification des pays utilisée par la Division du commerce international de Statistique Canada a été conçue aux fins de la géographie économique et ne reflète donc pas l'opinion du gouvernement du Canada relativement aux questions de reconnaissance, de souveraineté ou de compétence en matière internationale.

	Page		Page
Afghanistan - Afghanistan .....	6	Ecuador - Équateur .....	92
Albania - Albanie .....	6	Egypt - Égypte .....	94
Algeria - Algérie .....	8	El Salvador - El Salvador .....	96
American Samoa - Samoa américaines .....	8	Equatorial Guinea - Guinée équatoriale .....	98
Andorra - Andorre .....	10	Eritrea - Érythrée .....	98
Angola - Angola .....	10	Estonia - Estonie .....	100
Anguilla - Anguilla .....	12	Ethiopia - Éthiopie .....	102
Antarctica - Antarctique .....	12		
Antigua-Barbuda - Antigua-Barbuda .....	12	Faeroe Islands - Féroé îles .....	102
Argentina - Argentine .....	14	Falkland Islands (Malvinas) - Falkland îles ( Malvinas ) .....	102
Armenia - Arménie .....	18	Fiji - Fidji .....	104
Aruba - Aruba .....	18	Finland - Finlande .....	104
Australia - Australie .....	20	France - France .....	106
Austria - Autriche .....	22	French Polynesia - Polynésie française .....	110
Azerbaijan - Azerbaïdjan .....	26	French Southern Territories - Terres australes françaises .....	110
Bahamas - Bahamas .....	26	Gabon - Gabon .....	112
Bahrain - Bahreïn .....	28	Gambia - Gambie .....	112
Bangladesh - Bangladesh .....	30	Georgia - Géorgie .....	114
Barbados - Barbade .....	32	Germany - Allemagne .....	114
Belarus - Bélarus .....	34	Ghana - Ghana .....	118
Belgium - Belgique .....	36	Gibraltar - Gibraltar .....	120
Belize - Belize .....	38	Greece - Grèce .....	120
Benin - Bénin .....	40	Greenland - Groenland .....	122
Bermuda - Bermudes .....	42	Grenada - Grenade .....	124
Bhutan - Bhoutan .....	44	Guam - Guam .....	126
Bolivia - Bolivie .....	44	Guatemala - Guatemala .....	126
Bosnia and Herzegovina - Bosnie-Herzégovine .....	46	Guinea - Guinée .....	128
Botswana - Botswana .....	46	Guinea-Bissau Guinée-Bissau .....	130
Brazil - Brésil .....	48	Guyana - Guyane .....	130
British Indian Ocean Territory - Océan Indien, Terr. britann....	50		
Brunei Darussalam - Brunéi Darussalam .....	50	Haiti - Haïti .....	132
Bulgaria - Bulgarie .....	52	Heard Is. and McDonald Islands - Heard, île et McDonald, îles .....	134
Burkina Faso - Burkina Faso .....	54	High Seas - Haute mer .....	134
Burundi - Burundi .....	54	Honduras - Honduras .....	134
		Hong Kong - Hong Kong .....	136
		Hungary - Hongrie .....	140
Cambodia - Cambodge .....	56	Iceland - Islande .....	142
Cameroon - Cameroun .....	56	India - Inde .....	144
Cape Verde - Cap-Vert .....	58	Indonesia - Indonésie .....	146
Cayman Islands - Caïmanes, îles .....	58	Iran - Iran .....	148
Central African Republic - Centrafricaine, République .....	60	Iraq - Iraq .....	150
Chad - Tchad .....	60	Ireland, Republic of (EIRE) - Irlande, République d' (EIRE) .....	152
Chile - Chili .....	62	Israel - Israël .....	154
China - Chine .....	64	Italy - Italie .....	156
Christmas Island - Christmas île .....	66	Ivory Coast - Côte-d'Ivoire .....	160
Cocos ( Keeling) Islands - Cocos ( Keeling), îles des .....	68		
Colombia - Colombie .....	68	Jamaica - Jamaïque .....	160
Comoros - Comores .....	70	Japon - Japon .....	164
Congo - Congo .....	70	Jordan - Jordanie .....	166
Congo, Democratic Republic - Congo, République démocratique .....	72		
Cook Islands - Cook îles .....	72	Kazakhstan - Kazakhstan .....	168
Costa Rica - Costa Rica .....	74	Kenya - Kenya .....	170
Croatia - Croatie .....	76	Kiribati - Kiribati .....	172
Cuba - Cuba .....	78	Korea, North - Corée du Nord .....	172
Cyprus - Chypre .....	80	Korea, South - Corée du sud .....	174
Czech Republic - Tchèque République .....	82	Kuwait - Koweït .....	176
		Kyrgyzstan - Kirghizistan .....	178
Denmark - Danemark .....	84	Laos - Laos .....	180
Djibouti - Djibouti .....	86		
Dominica - Dominique .....	88		
Dominican Republic - Dominicaine République .....	88		

## Table 2 Country Index – Index des pays au tableau 2

	Page		Page
Latvia - Lettonie .....	180	Saint Lucia - Sainte-Lucie .....	258
Lebanon - Liban .....	182	Saint Pierre and Miquelon - Saint-Pierre-et-Miquelon.....	260
Lesotho - Lesotho .....	184	Saint Vincent & the Grenadines - Saint-Vincent-et-Grenadines262	
Liberia - Libéria .....	186	Samoa - Samoa.....	264
Libya - Libye.....	186	Sao Tome and Principe - Sao Tomé et Principe .....	264
Lithuania - Lituanie .....	188	Saudi Arabia - Arabie Saoudite .....	264
Luxembourg - Luxembourg .....	190	Senegal - Sénégal .....	268
		Serbia - Serbie .....	268
Macao - Macao .....	190	Serbia and Montenegro - Serbie-et-Monténégro .....	270
Macedonia ( FYROM ) - Macédoine ( ERYDM ) .....	192	Seychelles - Seychelles .....	270
Madagascar - Madagascar .....	194	Sierra Leone - Sierra Leone .....	272
Malawi - Malawi .....	194	Singapore - Singapour .....	272
Malaysia - Malaisie .....	196	Slovakia - Slovaquie .....	276
Maldives - Maldives .....	198	Slovenia - Slovénie .....	278
Mali - Mali .....	198	Solomon Islands - Salomon, îles .....	280
Malta - Malte .....	200	Somalia - Somalie .....	280
Mauritania - Mauritanie .....	202	South Africa - Afrique du Sud .....	280
Mauritius - Maurice .....	202	Spain - Espagne .....	282
Mexico - Mexique .....	202	Sri Lanka - Sri Lanka .....	286
Moldova, Republic of - Moldova République de .....	206	Sudan - Soudan .....	288
Mongolia - Mongolie .....	206	Suriname - Suriname .....	288
Montenegro - Monténégro .....	208	Swaziland - Swaziland .....	290
Montserrat - Montserrat .....	208	Sweden - Suède .....	292
Morocco - Maroc .....	210	Switzerland - Suisse .....	294
Mozambique - Mozambique .....	210	Syria - Syrie .....	296
Myanmar - Myanmar .....	212		
		Taiwan - Taïwan .....	298
Namibia - Namibie .....	212	Tajikistan - Tadjikistan .....	300
Nepal - Népal .....	214	Tanzania, United Republic of - Tanzanie, République Unie de302	
Netherlands - Pays-Bas .....	214	Thailand - Thaïlande .....	302
Netherlands Antilles - Antilles néerlandaises.....	216	Timor Leste - Timor Leste .....	306
New Caledonia - Nouvelle-Calédonie .....	218	Togo - Togo .....	306
New Zealand - Nouvelle-Zélande .....	220	Tonga - Tonga .....	306
Nicaragua - Nicaragua .....	222	Trinidad and Tobago - Trinité-et-Tobago .....	308
Niger - Niger .....	224	Tunisia - Tunisie .....	310
Nigeria - Nigéria .....	226	Turkey - Turquie .....	312
Niue - Niué .....	228	Turkmenistan - Turkménistan .....	314
Norfolk Island - Norfolk, Ile .....	228	Turks and Caicos Island -Turks et Caïques, îles .....	314
Norway - Norvège .....	228		
		U.S. Minor Outlying Island - Îles mineures éloignées, É.U ....	316
Oman (Muscat) - Oman (Muscat) .....	230	Uganda - Ouganda .....	318
		Ukraine - Ukraine .....	318
Pakistan - Pakistan .....	232	United Arab Emirates - Émirats arabes unis .....	320
Panama - Panama .....	234	United Kingdom - Royaume-Uni .....	324
Papua, New Guinea - Papouasie- Nouvelle-Guinée .....	236	United States - États-Unis .....	326
Paraguay - Paraguay .....	238	Uruguay - Uruguay .....	328
Peru - Pérou .....	238	Uzbekistan - Ouzbékistan .....	330
Philippines - Philippines .....	242		
Pitcairn - Pitcairn .....	244	Vanuatu - Vanuatu .....	332
Poland - Pologne .....	244	Venezuela - Venezuela .....	332
Portugal - Portugal .....	246	Viet Nam - Viet-Nam .....	334
		Virgin Island, British - îles Vierges britanniques.....	336
Qatar - Qatar .....	248		
		Wallis and Futuna - Wallis et Futuna .....	338
Romania - Roumanie.....	250	Western Sahara - Sahara occidental .....	338
Russian Federation - Russie, Fédération de .....	252		
Rwanda - Rwanda.....	256	Yemen - Yémen.....	338
Saint Helena - Sainte Hélène .....	256	Zambia - Zambie.....	340
Saint Kitts and Nevis - Saint-Kitts-et-Nevis.....	256	Zimbabwe - Zimbabwe .....	342

# Technical Notes

## The Canadian International Merchandise Trade Statistical Program

### I Introduction

The objective of this text is to provide a general overview of the Canadian International Merchandise Trade Statistical Program with special reference to concepts and definitions. The text is intended for the general user and simplicity is emphasized. More technical details can be obtained from the International Trade Division upon request.

### II Conceptual Framework

1. **Objectives and Coverage:** The primary objective of the Canadian International Merchandise Trade Statistical Program is to measure the change in the stock of material resources of the country resulting from the movement of merchandise into or out of Canada. Information on imports and exports are inputs into the System of National Accounts, particularly in the Balance of Payments and Gross Domestic Product, and are used in the formulation of trade and budgetary policies. Governments, importers, exporters, manufacturers and shipping companies use trade statistics to:

- monitor import penetration and export performance;
- monitor commodity price and volume changes;
- examine transport implications.

2. **Trade Statistics - Customs Basis/Balance of Payments Basis:** Merchandise trade statistics are reported and presented on two different bases: Customs basis and Balance of Payment basis. (B.O.P.)

When goods are imported into or exported from Canada, declarations must be filed with Customs giving such information as description and value of the goods, origin and port of clearance of commodities and the mode of transport. Most of this information is required for the purposes of Customs Administration. Statistics developed from administrative records of Customs are commonly referred to as Customs based trade statistics.

Customs based trade statistics are more accurate at measuring imports than they are at measuring exports. This is the case because Customs are typically more vigilant with respect to goods entering the country than they are with goods leaving the country.

Customs based export statistics may understate and/or incorrectly portray the destination of exports. Export statistics are understated when the proper documentation is not filed with Customs. Exports are incorrectly

# Notes Techniques

## Le programme de statistiques sur le commerce international de marchandises du Canada

### I Introduction

Le présent document contient un aperçu général du Programme de statistiques sur le commerce international de marchandises du Canada, notamment des concepts et des définitions. Il est destiné au grand public, aussi a-t-on essayé d'en faciliter la lecture. Pour plus de précisions techniques, s'adresser à la Division du commerce international.

### II Cadre conceptuel

1. **Objectifs et champ d'observation:** Le but principal du Programme de statistiques sur le commerce international de marchandises du Canada est de mesurer les fluctuations du stock de ressources matérielles du pays qu'entraîne le mouvement des marchandises au Canada. Les renseignements sur les importations et les exportations sont introduits dans le Système de comptabilité nationale, notamment en ce qui concerne la balance des paiements et le produit intérieur brut, et servent à formuler les politiques commerciales et budgétaires. Les administrations publiques, les importateurs, les exportateurs, les fabricants et les expéditeurs utilisent les statistiques commerciales pour:

- vérifier la pénétration du marché par les importations et la performance des exportations;
- suivre les changements qui interviennent au niveau des prix et du volume des marchandises;
- examiner les répercussions en matière de transport

2. **Statistiques sur le commerce établies sur une base douanière et en fonction de la balance des paiements:** Les statistiques sur le commerce des marchandises sont établies et présentées sur deux bases différentes: la base douanière et la base de la balance des paiements (B.D.P.).

Lorsque des marchandises sont importées au Canada ou en sont exportées, elles doivent être déclarées aux douanes et l'importateur ou l'exportateur doit donner des renseignements sur la désignation et la valeur des marchandises, leur origine et le bureau de dédouanement ainsi que sur le mode de transport. La plupart de ces renseignements sont requis par l'administration des douanes. On appelle généralement "statistiques commerciales établies sur la base douanière" les statistiques commerciales élaborées à partir des dossiers administratifs des douanes.

Les statistiques sur le commerce établies sur la base douanière sont plus exactes pour mesurer les importations que les exportations. En effet, les Douanes sont habituellement plus vigilantes en ce qui concerne les marchandises qui entrent au pays que pour celles qui en sortent.

Les statistiques sur les exportations établies sur la base douanière peuvent sous-estimer ou représenter incorrectement la destination des exportations, ou l'un et l'autre. Dans le premier cas, les exportations sont sous-

portrayed when the country of final destination is inaccurately reported on the customs documentation - this occurs most frequently when goods are routed through an intermediary country before continuing on to their final destination.

Statistics Canada does not have a measure of undercoverage but periodically conducts reconciliation exercises with its major trading partners, excluding the United States.

On January 1, 1990, Canada entered into a Memorandum of Understanding (MOU) with the United States concerning the exchange of import data. As a consequence, each administration is using the other's import data to replace its own export data. Canada's international merchandise trade statistics are, therefore, no longer derived exclusively from the administrative records of Canada Border Services Agency, but from United States Customs records as well.

Customs based information is adjusted to conform with the National Accounts concepts and definitions. The adjustments to derive Balance of Payments based trade data include trade definition, valuation and timing related adjustments. The principal difference between the two trade concepts is that Customs based merchandise trade statistics cover the physical movement of goods as they are reflected on customs documents, while Balance of Payments adjusted data are intended to cover all economic transactions between residents and non-residents which involve merchandise trade. This section describes the concepts and processes pertaining to the Customs based trade statistics only. (For further information on Balance of Payments adjusted data see the publication "*Canada's Balance of International Payments*" Catalogue no. 67-001-XPB).

- 3. System of Trade:** Canadian trade statistics are compiled according to the "General" system of trade as defined by the United Nations Statistical Office. Under this system, imports include all goods which have crossed Canada's territorial boundary, whether for immediate consumption in Canada or stored in bonded Customs warehouses. Domestic exports include goods grown, extracted or manufactured in Canada, including goods of foreign origin which have been materially transformed in Canada. Re-exports are exports of goods of foreign origin which have not been materially transformed in Canada, including foreign goods withdrawn for export from bonded customs warehouses. Total exports are the sum of Domestic exports and Re-exports. Thus the general trade system, in principal, presents all goods entering the country (imports) and all goods leaving the country (exports). It differs from the "Special" system of trade in the treatment of imported goods into Customs bonded warehouses. Under the "Special" system, these goods are counted only if and when they are withdrawn from Customs warehouses for home consumption. They are not counted in export statistics unless they have first cleared Customs.

estimées lorsque les documents officiels ne sont pas présentés aux Douanes. Dans le deuxième cas, elles sont représentées incorrectement lorsque le pays de la destination finale déclaré sur les documents douaniers n'est pas le bon. Ceci se produit le plus souvent lorsque les marchandises passent par un pays intermédiaire avant de parvenir à leur destination finale.

Statistique Canada n'a pas de mesure du sous-dénombrement, mais effectue périodiquement des opérations de comparaisons avec ses principaux partenaires commerciaux, sauf les États-Unis.

Un protocole d'entente conclu entre le Canada et les États-Unis sur l'échange de données sur les importations est entré en vigueur le 1er janvier 1990. Chaque administration va désormais utiliser les données sur les importations de l'autre partie à la place de ses propres données sur les exportations. La statistique du commerce international de marchandises du Canada ne sera donc plus établie uniquement à partir des dossiers administratifs d'Agence des services frontaliers du Canada, et utilisera également les dossiers des Douanes américaines.

Les données établies sur la base douanière sont rectifiées pour qu'elles puissent concorder avec les concepts et les définitions de la comptabilité nationale. Les modifications apportées pour établir des données commerciales en fonction de la balance des paiements, portent sur la définition de commerce, l'évaluation et la période statistique. La différence principale entre ces deux concepts commerciaux est que les statistiques sur le commerce de marchandises établies sur une base douanière couvrent le mouvement des marchandises indiqué sur les documents douaniers, alors que les données établies en fonction de la balance des paiements portent sur toutes les transactions économiques effectuées entre résidents et non-résidents du Canada et concernant le commerce de marchandises. Le présent chapitre traite des concepts et des procédés relatifs aux statistiques établies sur la base douanière. (Pour plus amples renseignements concernant les données sur base de la balance des paiements voir la publication "*Balance des paiements international du Canada*" n° 67-001-XPB au catalogue).

- 3. Système commercial:** Les statistiques sur le commerce du Canada sont rassemblées selon le système commercial "général" défini par le Bureau de statistiques des Nations Unies, en vertu duquel les importations portent sur toutes les marchandises qui ont franchi les frontières du Canada, que ce soit pour y être consommées immédiatement ou pour être mises dans un entrepôt de douane. Les exportations nationales comprennent les produits cultivés, extraits ou fabriqués au Canada (y compris les produits d'origine étrangère qui ont été transformés au Canada). Les réexportations sont les exportations de produits d'origine étrangère qui n'ont pas été transformés au Canada (y compris les produits étrangers sortis des entrepôts de douane aux fins d'exportation). Le total des exportations correspond à la somme des exportations nationales et des réexportations. Le système commercial général couvre donc, en principe, toutes les marchandises qui entrent au pays (importations) et toutes celles qui en sortent (exportations). Il diffère du système commercial "spécial" par le traitement des marchandises importées qui sont entreposées en douane. Dans le cas du système "spécial", il n'est tenu compte de ces produits que lorsque ceux-ci sont sortis d'entrepôt de douane aux fins de consommation nationale et il n'en est pas tenu compte dans les statistiques d'exportation s'ils n'ont pas tout d'abord été dédouanés.

Conceptually, under the "General" system, the statistical frontier coincides with the geographical boundary, while under the "Special" system, it coincides with the Customs boundary.

4. **Valuation:** For Customs purposes, imports are recorded at values established according to the provisions of the Customs Act, which, since January 1, 1985, reflects valuation methods based on the General Agreement on Tariffs and Trade (GATT) Valuation Code System. It generally requires the value for duty of imported goods be equivalent to the transaction value or the price actually paid or payable provided that a number of conditions are met. One of the important conditions is that the buyer and seller must be independent of each other. If the conditions are not met, practical rules are used to determine the Customs value. In order of precedence, these are:

- valuation by reference to the transaction value of identical goods;
- valuation by reference to the transaction value of similar goods;
- the deductive method of valuation;
- the computed method of valuation; and
- the residual method of valuation.

To determine the transaction value of imported goods, all transportation and associated costs arising in respect of the goods being appraised prior to and at the place of direct shipment to Canada, are to be added to the price of the goods. Therefore, Canadian imports are valued F.O.B. (Free on Board), place of direct shipment to Canada. It excludes freight and insurance costs in bringing the goods to Canada from the point of direct shipment.

To countries other than the United States, exports are, in principal, valued or recorded at the values declared on export documents which usually reflect the transaction value, i.e. actual selling price, or in the case of a non-arm's length transaction, the transfer price used for company accounting purposes. Canadian exports to overseas countries are valued at F.O.B. port of exit, including domestic freight charges to that point but net of discounts and allowances. As of January, 1990, Canadian exports to the U.S. are valued F.O.B. point of exit from Canada. Prior to 1990, they were valued F.O.B. place of lading net of freight charges, discounts and allowances.

5. **Commodity Classification:** Both export and import statistics are classified and published according to the Harmonized Commodity Description and Coding System (Harmonized System or H.S.).

The Harmonized System used in this publication is an international commodity classification (six digit) developed under the auspices of the Customs Cooperation Council. It was extended to ten digits for imports to serve as the basis for Customs tariffs and international trade statistics. For export purposes, the international six digit "root" was extended to eight digits. Canada adopted this system to

En théorie, dans le cadre du système "général", la frontière statistique coïncide avec les limites géographiques du pays, alors que dans le cadre du système "spécial", elle coïncide avec la frontière douanière.

4. **Évaluation:** Aux fins des douanes, les importations sont présentées selon les valeurs établies conformément aux dispositions de la Loi sur les douanes qui, depuis le 1<sup>er</sup> janvier 1985, prévoit l'application de méthodes d'évaluation fondées sur le Code d'évaluation de l'Accord général sur les tarifs douaniers et le commerce (GATT). En général, la valeur imposable des marchandises importées doit correspondre à la valeur transactionnelle ou au prix réellement payé ou payable, sous certaines conditions. L'une des plus importantes de ces conditions est que l'acheteur et le vendeur doivent être indépendants l'un de l'autre. Si ces conditions ne sont pas remplies la valeur en douane est déterminée selon certaines règles pratiques, mentionnées ci-dessous par ordre de priorité:

- l'évaluation en fonction de la valeur transactionnelle de produits identiques;
- l'évaluation en fonction de la valeur transactionnelle de produits similaires;
- la méthode de la valeur de référence;
- la méthode de la valeur reconstituée; enfin,
- la méthode de la dernière base d'appréciation.

Pour déterminer la valeur transactionnelle des produits importés, il faut ajouter au prix de ces produits tous les frais de transport et tous les frais connexes engagés à l'égard des marchandises avant l'expédition directe au Canada jusqu'au lieu d'expédition directe. En conséquence, le prix des importations canadiennes est le prix F.A.B. (Franco à bord), lieu d'expédition directe au Canada. Les coûts du fret et de l'assurance nécessaires pour acheminer les marchandises au Canada depuis le point d'expédition direct ne sont pas compris.

Dans le cas des pays autres que les États-Unis, les exportations sont, en principe, évaluées ou enregistrées selon la valeur déclarée dans les documents d'exportation; il s'agit habituellement de la valeur transactionnelle, c.-à-d. du prix de vente réel ou, dans le cas des opérations d'entreprises affiliées, du prix de transfert adopté par les sociétés à des fins comptables. Les prix de la plupart des exportations canadiennes vers des pays d'outre-mer sont des prix F.A.B., port de sortie, fret intérieur compris jusqu'à ce point, mais sans les escomptes ni les rabais. À compter de janvier 1990, les exportations du Canada aux États-Unis sont évaluées F.A.B. au point de sortie du Canada. Avant 1990, elles étaient évaluées F.A.B. au point de chargement après déduction du fret, des escomptes et des rabais.

5. **Classification des marchandises:** Les statistiques sur les exportations et les importations sont classées et publiées d'après le Système harmonisé de désignation et de codification des marchandises (Système harmonisé ou SH).

Le Système harmonisé utilisé dans la présente publication s'inspire de la classification internationale de marchandises (code numérique à six chiffres) mise au point sous les auspices du Conseil de coopération douanière. Le nombre des chiffres a été porté à dix pour les importations afin que cette classification puisse servir de base aux tarifs douaniers et aux statistiques internationales. Pour ce qui est des

replace the "Customs Tariff Schedule", as well as the "Canadian International Trade Classification" (CITC) and the "Export Commodity Classification" (XCC).

The Harmonized System is based on a fundamental principle that goods are classified by what they are and not according to their stage of fabrication, use, made in Canada status, or any other such criteria.

The Harmonized System nomenclature is logically structured by economic activity or component material. For example, animals and animal products are found in one section; machinery and mechanical appliances which are grouped by function are found in another.

The nomenclature is divided into 21 Sections, which, in general, group goods produced in the same sector of the economy. For example, Section IV, "Prepared Foodstuffs; Beverages, Spirits and Vinegar; Tobacco and Manufactured Tobacco Substitutes" (i.e. agricultural products) and Section VI, "Products of the Chemical or Allied Industries" etc. (i.e. chemical products, etc.).

Each Section is comprised of one or more Chapters, with the entire nomenclature being composed of 97 Chapters (Chapter 77 is reserved for possible future use). The Chapters of Sections I to XV (except Section XII) are grouped by **Biological Genus** (Section I, Chapters 1-5 Live Animals, Animal products, fish, Dairy products etc.) or by the **Component Material** from which articles are wholly or mainly made (e.g. Section VIII contains Chapter 41 - Raw Hides and Skins; Chapters 42 - Articles of Leather, etc.)

In Sections I to XV (except Section XII), the groups of products formed according to their basic material are structured or divided in two ways:

**Horizontal** - For the groups of products formed according to their basic material, there is no apparent hierarchical order (e.g. Chapter 39 - "Plastics and Articles Thereof"; Chapter 44 - "Wood and Articles of Wood"); i.e. there is no discernible reason that plastic should precede wood.

**Vertical** - For those chapters in which goods are grouped by raw material, there is, however, a vertical structure in which articles are often classified according to their degree of processing. For example, Chapter 44 contains items such as rough wood, wood roughly squared and some wooden finished products such as wooden tableware.

Articles may also be classified according to the **use or function**. This classification (i.e. by function), mainly occurs in Section XII and Sections XVI - XXI. For example, Section XVII contains:

Chapter 86 - Railway Locomotives, etc.  
Chapter 87 - Vehicles other than Railway, etc.

Chapter 88 - Aircraft, etc.  
Chapter 89 - Ships, etc.

exportations, la "racine" internationale de six chiffres a été portée à huit chiffres. Le Canada a adopté ce système pour remplacer les listes du Tarif des douanes, de même que la Nomenclature canadienne pour le commerce international des marchandises (NCCI) et la Classification des marchandises d'exportation (CME).

Le Système harmonisé repose sur le principe fondamental selon lequel les produits sont classés d'après leur nature et non d'après l'étape de leur fabrication, leur utilisation, leur qualité de produits faits au Canada, ou tout autre critère analogue.

La nomenclature du Système harmonisé est logiquement structurée selon l'activité économique ou la matière composante. Ainsi, les animaux et les produits d'origine animale se trouvent dans une section; les machines et les appareils mécaniques, qui sont groupés par fonction, se trouvent dans une autre.

La nomenclature est divisée en 21 sections qui regroupent, en général, les marchandises produites dans le même secteur de l'économie. Par exemple: la section IV, "Produits des industries alimentaires; boissons, liquides alcooliques et vinaigre; tabac et succédanés du tabac fabriqués" (c.-à-d. les produits agricoles) et la section VI, "Produits des industries chimiques ou des industries connexes", etc. (c.-à-d. les produits chimiques, etc.).

Chaque section comprend un ou plusieurs chapitres, et l'ensemble de la nomenclature compte 97 chapitres (le chapitre 77 étant réservé pour une utilisation future). Les chapitres des sections I à XV (sauf ceux de la section XII) sont regroupés selon le **règne biologique** (section I, chapitres 1 à 5, Animaux vivants, viandes et abats comestibles, poissons, produits de laiterie, etc.) ou selon la **matière composante** à partir de laquelle l'ensemble ou une grande partie des articles sont fabriqués (p. ex.: la section VIII renferme le chapitre 41 Peaux et cuirs, et le chapitre 42 Ouvrages en cuir, etc.).

Aux sections I à XV (sauf à la section XII), les groupes de produits formés selon la matière principale sont structurés ou subdivisés de deux façons:

**Horizontalement** - Pour les groupes de produits formés selon la matière principale, il ne semble y avoir aucun ordre hiérarchique (p. ex.: chapitre 39 - "Matières plastiques et ouvrages en ces matières"; chapitre 44 - "Bois, charbon de bois et ouvrages en bois"). Et il n'y a aucune raison évidente justifiant le fait que les matières plastiques précèdent le bois.

**Verticalement** - Pour les chapitres où les produits sont groupés selon la matière brute, il y a, toutefois, une structure verticale suivant laquelle les articles sont souvent classifiés en fonction de leur niveau de transformation. Par exemple, le chapitre 44 comprend des produits comme le bois brut, le bois écorcé, et certains ouvrages en bois tels que les articles en bois pour la table.

Les articles peuvent aussi être classifiés selon leur **usage ou fonction**, comme c'est le cas surtout à la section XII et aux sections XVI à XXI. Par exemple, la section XVII contient:

Chapitre 86 - Véhicules pour voies ferrées, etc.  
Chapitre 87 - Voitures automobiles, tracteurs, cycles et autres véhicules terrestres, etc.  
Chapitre 88 - Navigation aérienne, etc.  
Chapitre 89 - Navigation maritime, etc.



In order to illustrate the hierarchical structure of the H.S., the following example is given:

06 - Chapter

Live trees and other plants; bulbs, roots and the like; cut flowers and ornamental foliage;

06.01 - Heading

Bulbs, tubers, tuberous roots, corms, crowns and rhizomes, dormant, in growth or in flower; chicory plants and roots other than roots of heading no. 12.12;

0601.10 - Subheading

Bulbs, tubers, tuberous roots, corms, crowns and rhizomes, dormant;

0601.10.11 - Tariff Item

Bulbs of the genus *narcissus*;

0601.10.11.10 - Statistical annotation

Daffodil

6. **Statistical Period:** The reference period is the calendar month and the calendar year. The closing of the statistical month for imports and Canadian exports to the United States is defined as to the last calendar day of the month, based as closely as practicable on the date of clearance from Customs.

The closing of the statistical month for exports, to countries other than the United States, is also defined as to the last calendar day of the month. Those export documents which are received too late for incorporation in the current month are assigned to the month the transaction took place. If a monthly summary report from a high volume exporter is not received on time, the data are imputed for the current month and revised with the trade value in the following statistical month.

7. **Country Classification:** As of January, 1990, trade data with the United States includes those imports and exports associated with Puerto Rico and the U.S. Virgin Islands.

The country classification employed by the International Trade Division of Statistics Canada is designed for purposes of economic geography and does not necessarily reflect the views or intentions of the Government of Canada on international issues of recognition, sovereignty or jurisdiction. The country classifications used and their associated codes resemble those developed by the International Organization for Standardization (ISO) and are adopted by most of the trading countries for Customs purposes.

A classification of countries with a statement of territorial limits used for statistical purposes is shown in the December issues of the publications "*Exports by Commodity*" (catalogue no. 65-004-XPB) and "*Imports by Commodity*" (catalogue no. 65-007-XPB).

8. **Trading Partner Attribution (Country of origin/destination):** Exports are attributed to the country which is the last known destination of the goods at the time of export. Exports to the United States are attributed to the state of destination.

Afin d'illustrer la structure hiérarchique du SH, voici un exemple:

06 - Chapitre

Plante vivantes et produits de la floriculture;

06.01 - Position

Bulbes, oignons, tubercules, racines tubéreuses, griffes et rhizomes, en repos, végétatif, en végétation ou en fleurs; plants, plantes et racines de chicorée autres que les racines du n° 12.12;

0601.10 - Sous-position

Bulbes, oignons, tubercules, racines tubéreuses, griffes et rhizomes, en repos végétatif;

0601.10.11 - Numéro tarifaire

Bulbes du genre *narcisse*;

0601.10.11.10 - Annotation statistique

Jonquilles.

6. **Période statistique:** La période de référence est le mois et l'année civils. La fin du mois statistique des importations et des exportations canadiennes aux États-Unis correspond au dernier jour du mois civil pour lequel il est possible d'obtenir des données sur le dédouanement.

Pour les exportations, la fin du mois statistique, vers les pays autres que les États-Unis correspond aussi au dernier jour du mois civil. Les documents d'exportation qui parviennent trop tard pour que l'on puisse les intégrer au mois en cours sont affectés au mois où la transaction a eu lieu. Si le rapport sommaire mensuel d'un gros exportateur ne parvient pas à temps, ces données sont imputées au mois en cours, puis rajustées au cours du mois statistique suivant en fonction des valeurs observées.

7. **Classification des pays:** À compter de janvier 1990, les données du commerce avec les États-Unis comprennent les importations et les exportations se rapportant à Porto Rico et aux Îles Vierges américaines.

La classification des pays utilisée par la Division du commerce international de Statistique Canada a été conçue à des fins de géographie économique et ne reflète pas nécessairement l'opinion du gouvernement du Canada sur les questions de reconnaissance, de souveraineté ou de compétence en matière internationale. La classification des pays utilisée et les codes connexes ressemblent à ceux qui ont été mis au point par l'Organisation internationale de standardisation (OIS) et adoptés par la plupart des pays commerçants, à des fins douanières.

Une classification des pays ainsi qu'une description des limites territoriales servant à des fins statistiques paraissent dans les numéros de décembre des publications "*Exportations par marchandise*" (n° 65-004-XPB au catalogue) et "*Importations par marchandise*" (n° 65-007-XPB au catalogue).

8. **Désignation des partenaires commerciaux (pays d'origine/pays de destination):** Les exportations sont attribuées au pays désigné comme la dernière destination connue des marchandises au moment de l'exportation. Les exportations vers les États-Unis sont attribuées à l'état de destination.

Imports are attributed to their country of origin, that is, the country in which the goods were grown, extracted or manufactured in accordance to the rules of origin administered by Canada Border Services Agency. Imports from the United States are attributed to the state of origin. Prior to 1988, most imports were attributed to the country of export/consignment with the exception of imports from Central and South America.

**9. Principal Trading Areas:** The "principal trading areas" are country groupings defined as follows:

**United States:** (includes trade with Puerto Rico and the U.S. Virgin Islands).

**Japan:**

**E.U. (European Union):** Austria, Belgium, Bulgaria, Cyprus, Czech Republic, Denmark, Estonia, Finland, France, Germany, Greece, Hungary, Ireland, Italy, Latvia, Lithuania, Luxembourg, Malta, Netherlands, Poland, Portugal, Romania, Slovakia, Slovenia, Spain, Sweden and United Kingdom.

**Other O.E.C.D.:** Australia, Canada, Iceland, Mexico, New Zealand, Norway, South Korea, Switzerland, and Turkey. (The E.U. countries, United States, and Japan are also members of O.E.C.D. - the Organization for Economic Co-operation and Development).

**Other Countries:** This group includes all countries and territories other than the United States, Japan, E.U. and other O.E.C.D.

**10. Province of Origin/Clearance:** Prior to April, 1984, export statistics were presented by province of lading, indicating the province in which the goods were last laden aboard a carrier for export. Since April, 1984, for most commodities, trade data are presented by province of origin which represents the province in which the goods were grown, extracted or manufactured.

Import statistics by province of clearance indicate the province in which goods were cleared by Customs either for immediate consumption or for entry into a bonded Customs warehouse. This may not always coincide with the province in which the goods are consumed.

**11. Mode of Transport:** This information, not always provided on the exports documents, is sometimes imputed/estimated on the basis of other information such as the name of the exporting carrier. For exports, mode of transport information represents the mode of transport by which the international boundary is crossed. This may be different from the mode of transport within Canada.

Les importations sont attribuées au pays d'origine, c'est-à-dire au pays où les produits ont été cultivés, extraits ou fabriqués, conformément aux règlements des pays origines administrés par l'Agence des services frontaliers du Canada. Les importations en provenance des États-Unis sont attribuées à l'état d'origine. Avant 1988, la plupart des importations étaient attribuées aux pays d'exportation/consignation à l'exception des importations en provenance d'Amérique centrale ou d'Amérique du Sud.

**9. Principales zones commerciales:** Les "principales zones commerciales" sont les groupes de pays suivants:

**États-Unis:** (y compris le commerce avec Porto Rico et les Îles Vierge américaines).

**Japon:**

**U.E. (Union européenne):** l'Allemagne, l'Autriche, Belgique, Bulgarie, Chypre, Danemark, Espagne, Estonie, Finlande, France, Grèce, Hongrie, Irlande, Italie, Lettonie, Luxembourg, Malte, Pays-Bas, Pologne, Portugal, République tchèque, Roumanie, Royaume-Uni, Slovaquie, Slovenia, et Suède.

**Autres O.C.D.É.:** Australie, Canada, Corée du Sud, Islande, Mexique, Norvège, Nouvelle-Zélande, Suisse, et Turquie. Les pays de l'Union européenne (U.E), les États-Unis, et le Japon sont aussi membres de l'O.C.D.É. - l'Organisation de coopération et de développement économique).

**Autres pays:** Ce groupe comprend tous les pays et territoires autres que les États-Unis, le Japon, les pays de l'U.E. et les autres pays de l'O.C.D.É.

**10. Province d'origine/dédouanement:** Avant avril 1984, les statistiques sur les exportations étaient présentées selon la province de chargement; elles indiquaient la province où les marchandises étaient finalement confiées à un transporteur pour être exportées. Depuis avril 1984, pour la plupart des marchandises, les données commerciales sont présentées selon la province d'origine, c'est-à-dire celle où les produits ont été cultivés, extraits ou fabriqués.

Les statistiques sur les importations selon la province de dédouanement indiquent la province où les marchandises ont passé à la douane pour être ensuite consommées immédiatement, ou être mises dans un entrepôt de douane. La province de dédouanement ne correspond pas toujours à la province où sont consommés les produits en question.

**11. Mode de transport:** Les documents d'exportation ne donnent pas toujours de renseignements sur le mode de transport qui est parfois imputé ou estimé d'après d'autres renseignements tels que le nom du transporteur qui achemine les marchandises. Dans le cas des exportations, les renseignements sur le mode de transport correspondent au mode de transport utilisé pour franchir la frontière internationale. Il peut être différent de celui utilisé au Canada.

For imports, the mode of transport information represents the last mode of transport by which the cargo was transported to the port of clearance in Canada and is derived from the cargo control documents of customs. This may not be the mode of transport by which the cargo arrived at the Canadian port of entry in the case of inland clearance. This may, therefore, lead to some underestimation of Canadian imports by the marine and air transport modes.

12. **Legal Framework:** Import and export statistics with countries other than the United States are derived from information contained on administrative records collected by Canada Border Services Agency, under the Customs Act. Copies of these documents (or information therefrom) are sent to Statistics Canada in accordance with Section 25 of the Statistics Act. It follows that the disclosure of trade statistics is governed by both the Customs Act and the Statistics Act and is subject to the provisions of Section 17.(2)(a) of the latter. Disclosure of export statistics to the United States is now governed by a Memorandum of Understanding which provides for an exchange of detailed import statistics between Canada and the United States.

### III Other Subjects

1. **Seasonal Adjustments:** Both export and import statistics show large monthly fluctuations. In order to isolate turning points or trends in the basic data, it is necessary to eliminate this effect of seasonal movement. Seasonally adjusted data are published in the "*Canadian International Merchandise Trade*" (catalogue no. 65-001-XPB).
2. **Abbreviations:** Names of countries, descriptions of units of measure and H.S. class descriptors used in trade publications are often abbreviated or shortened for publication purposes. A key to these abbreviations appears in the December issues of "*Exports by Commodity*" (catalogue no. 65-004-XPB), "*Imports by Commodity*" (catalogue no. 65-007-XPB), "*Exports by Country*" (catalogue no. 65-003-XPB), "*Imports by Country*" (catalogue no. 65-006-XPB).

In order to ascertain the exact content of a particular H.S. number, reference must be made to either the "Customs Tariff" (catalogue RV55-2/2000E, available from the Canadian Government Publishing Centre).

3. **Quantities:** Units of measure are available from the publications "*Exports by Commodity*" (catalogue no. 65-004-XPB), "*Imports by Commodity*" (catalogue no. 65-007-XPB). A definition of each unit is provided at the beginning of these publications. The unit "numbers" refer to complete (or substantially complete) units exported or imported, excluding parts. Measures of weight and volume generally exclude any packaging required for shipment. Units of measures used are represented by three character, alphabetic abbreviations which were developed by the International Organization for Standardization (ISO).

Dans le cas des importations, les renseignements sur le mode de transport correspondent au dernier mode de transport au moyen duquel le fret a été transporté jusqu'au bureau de dédouanement au Canada et sont tirées des documents douaniers de contrôle du fret. Il se peut que ce ne soit pas le mode de transport par lequel le fret est arrivé au bureau d'entrée canadien dans le cas des ports intérieurs, et cela peut entraîner une certaine sous-estimation des importations canadiennes effectuées par les voies maritimes et aériennes.

12. **Cadre juridique:** Les statistiques des importations et celles des exportations pour les pays autres que les États-Unis sont tirées d'éléments qui figurent dans les dossiers administratifs d'Agence des services frontaliers du Canada, et qui ont été obtenus en vertu de la Loi sur les douanes. Des copies de ces documents (ou des renseignements qu'ils contiennent) sont envoyées à Statistique Canada, conformément à l'article 25 de la Loi sur la statistique. En conséquence, la divulgation de statistiques commerciales est régie à la fois par la Loi sur les douanes et par la Loi sur la statistique. Elle est assujettie aux dispositions de l'article 17.(2)(a) de cette dernière. La divulgation de la statistique des exportations vers les États-Unis est maintenant régie par un Protocole d'entente qui prévoit l'échange de statistiques détaillées sur les importations entre le Canada et les États-Unis.

### III Autres questions

1. **Chiffres corrigés des variations saisonnières:** Les statistiques sur les importations et sur les exportations présentent d'importantes fluctuations mensuelles. Afin d'isoler les points de retournement ou les tendances dans les données de base, il est nécessaire d'éliminer cet effet de mouvement saisonnier. Les données corrigées des variations saisonnières établies sont publiées dans le "*Le commerce international de marchandises du Canada*" (n° 65-001-XPB au catalogue).
2. **Abréviations:** Les noms des pays, les désignations des unités de mesure et les définitions du SH utilisés dans les publications sur le commerce sont souvent abrégés pour les besoins de la publication. Un tableau explicatif des abréviations figure dans l'édition de décembre des publications "*Exportations par marchandise*" (n° 65-004-XPB au catalogue), "*Importations par marchandise*" (n° 65-007-XPB au catalogue), "*Exportations par pays*" (n° 65-003-XPB catalogue), "*Importations par pays*" (n° 65-006-XPB au catalogue).

Pour vérifier le contenu exact d'une position du SH, il faut se reporter soit au "Tarif des douanes" (no de catalogue RV55-2/2000F disponible au Centre d'édition du gouvernement du Canada).

3. **Quantités:** Les unités de mesure sont indiquées dans les publications "*Exportations par marchandise*" (n° 65-004-XPB au catalogue), "*Importations par marchandise*" (n° 65-007-XPB au catalogue). Chaque unité est définie dans les premières pages de ces publications. L'unité "nombres" représentent des unités complètes (ou presque complètes) exportées ou importées, à l'exclusion des pièces. Les mesures de poids et de volume ne tiennent habituellement pas compte de l'emballage nécessaire à l'expédition. Les unités de mesure employées sont représentées par des abréviations alphabétiques à trois caractères mises au point par l'Organisation internationale de normalisation (ISO).

4. **Values:** Import data from all countries and export data to all countries other than the United States, are collected in Canadian dollars. Export data to the United States is collected by the United States as import data from Canada, converted to Canadian dollars using an average monthly rate provided by the Bank of Canada and sent to Canada for dissemination as Canadian exports. This monthly rate is shown in the table below (for data comparison purposes, the average monthly rate provided by the Federal Reserve Bank for conversion of Canadian import data from the U.S. which is used for dissemination as U.S. exports is also shown).

#### Conversion Rates

Month	Bank of Canada Rate	Federal Reserve Bank Rate
Jan./07	1.1759	0.8504
Feb./07	1.1707	0.8542
Mar./07	1.1682	0.8560
Apr./07	1.1343	0.8816
May/07	1.0949	0.9133
June/07	1.0652	0.9388
July/07	1.0503	0.9521
Aug./07	1.0582	0.9450
Sept./07	1.0254	0.9752
Oct./07	0.9752	1.0254
Nov./07	0.9671	1.0340
Dec./07	1.0031	0.9969

Trade statistics are generally presented in thousands of dollars. However, all totals and their components (e.g. countries) are calculated from full dollar figures and "truncated" independently in order to obtain the highest degree of accuracy for each cell. Consequently, the "truncated" totals may not equal the sum of their components.

5. **Aggregation of Small Value Countries:** The concept of aggregating small value countries at the commodity/country level has been adopted for the monthly publications "Exports by Commodity" (catalogue no. 65-004-XPB - table 3) and "Imports by Commodity" (catalogue no. 65-007-XPB - table 3). All countries averaging less than \$50,000 (Exports) and \$50,000 (Imports) per month on a cumulative year-to-year basis are grouped together and shown as "Other Countries" at the end of the list of countries for each commodity. Therefore, the omission of a country name does not necessarily mean there is no trade for that country. Complete commodity/country data, regardless of size, is available from the International Trade Division.

#### 6. Revisions:

**a. Data for the previous months of the current year:**  
Figures for previous months of the current year remain subject to revision until the release of the December data.

4. **Valeurs:** Les données sur les importations de tous les pays et les données sur les exportations vers tous les pays sont exprimées en dollars canadiens. Les données sur les exportations vers les États-Unis sont recueillies par ce pays sous la forme des données sur les importations en provenance du Canada, converties en dollars canadiens par l'utilisation d'un taux mensuel moyen communiqué par la Banque du Canada et envoyées au Canada pour être diffusées comme étant les exportations canadiennes. Ce taux mensuel figure au tableau ci-dessous (le taux mensuel moyen fourni par la Réserve fédérale pour la conversion des données sur les importations canadiennes en provenance des États-Unis, qui sert à la diffusion des données comme étant les exportations américaines, y figure également à titre de comparaison).

#### Taux de conversion

Mois	Taux de la Banque du Canada	Taux de la Réserve fédérale
Janv./07	1.1759	0.8504
Fév./07	1.1707	0.8542
Mars/07	1.1682	0.8560
Avril/07	1.1343	0.8816
Mai/07	1.0949	0.9133
Juin/07	1.0652	0.9388
Juil/07	1.0503	0.9521
Août/07	1.0582	0.9450
Sept./07	1.0254	0.9752
Oct./07	1.9752	0.0254
Nov./07	1.9671	0.0340
Déc./07	1.0031	0.9969

Les statistiques commerciales sont généralement présentées en milliers de dollars. Toutefois les totaux et leurs composantes (p. ex. les pays) sont calculés à partir de chiffres complets en dollars et "désagrégés" indépendamment dans le but d'obtenir, pour chaque cellule, la plus grande exactitude. Par conséquent, les totaux "désagrégés" peuvent ne pas être égaux à la somme de leurs composantes.

5. **Agrégation des pays dont les échanges commerciaux sont de faible valeur:** L'agrégation, au niveau des marchandises/pays, des pays dont les échanges commerciaux sont de faible valeur, a été adoptée dans le cas des publications mensuelles "Exportations par marchandise" (n° 65-004-XPB au catalogue - tableau 3) et "Importations par marchandise" (n° 65-007-XPB au catalogue - tableau 3). Tous les pays qui d'une année à l'autre importent ou exportent en moyenne moins de \$50,000 (exportations) et \$50,000 (importations) par mois sont groupés et inscrits en tant que "Autres pays" à la fin de la liste des pays pour chaque marchandise. Par conséquent, le fait qu'un pays n'est pas mentionné ne signifie pas nécessairement qu'il n'y a aucun échange commercial avec ce pays. On peut se procurer auprès de la Division du commerce international des données complètes, selon les marchandises/pays, quelle que soit la taille des échanges commerciaux.

#### 6. Rectifications:

**a. Données des mois précédents de l'année courante:**  
Les données des mois précédentes de l'année courante sont sujettes à révision jusqu'à la parution du rapport mensuel de décembre et du rapport annuel.

**b. Data for the previous years:** In December, data for the three preceding years may be revised.

**c. Cumulative Totals:** Cumulative totals in all reports reflect the revisions applied up to the date of printing.

- 7. Indexes of Price and Volume:** Price indexes are published in the "*Canadian International Merchandise Trade (catalogue no. 65-001-XPB)*". Paasche price indexes which are current-weighted are calculated from price relatives based on 1997 = 100. The weights reflect trade values for the month, quarter or year to which the index refers and hence change from period to period. The Laspeyres volume index is derived by dividing a value index by the corresponding Paasche price index and is, therefore, weighted with fixed 1997 price weights.

The price indicators selected are either commodity unit values calculated directly from the trade statistics or, insofar as "end products" are concerned, price indexes obtained from other Canadian or foreign sources.

An explanation of the methodology used to construct the indexes is contained in a reference paper entitled "*The 1971-based Price and Volume Indexes of Canada's External Trade*", published in December 1976 as a supplement to the publication (catalogue no. 65-001-XPB).

- 8. Sources of Further Information:** Monthly, quarterly and annual trade statistics are published in the 65-xxx series of Statistics Canada publications. Detailed descriptions and reference manuals of the commodity classification are also available. See the Statistics Canada publications catalogue for descriptions of the contents of the various publications. As a result of continuous research on trade statistics, additional reference materials, and articles, are published in the "*Canadian International Merchandise Trade (catalogue no. 65-001-XPB)*".

In addition, merchandise trade statistics are also available from the International Trade Division (in the form of computer printouts, magnetic tapes, diskettes, CDs and microfiche); from the CANSIM II network (in tables: 228\*) as well as from Statistics Canada Regional Offices.

Questions concerning details of methods not covered by these notes should be addressed to the Marketing and Client Services Section, International Trade Division, Statistics Canada, Ottawa, Ontario, K1A 0T6.

**b. Données des années précédentes:** En décembre, les données pour les trois années précédentes sont sujettes à révision.

**c. Des totaux cumulatifs:** figurant dans toutes les publications tiennent compte des rectifications qui ont été apportées jusqu'à la date de l'impression.

- 7. Indices des prix et de volume:** Les indices des prix sont publiés dans le "*Le commerce international de marchandise du Canada*" (n° 65-001-XPB au catalogue). Les indices des prix Paasche, à pondération courante, sont calculés à l'aide de rapports de prix de base 1997 = 100. Les poids sont des valeurs marchandes pour le mois, le trimestre ou l'année auxquels se rapporte l'indice et, de ce fait, ils varient d'une période à une autre. L'indice de volume Laspeyres s'obtient en divisant un indice de valeur par l'indice des prix Paasche correspondant et il est pondéré par conséquent au moyen de prix fixes de 1997.

Les indices des prix choisis sont soit des valeurs unitaires de produits, calculées directement à partir des statistiques sur le commerce, ou, surtout en ce qui concerne les "produits finals", des indices des prix obtenus d'autres sources canadiennes ou de sources étrangères.

La méthode de construction des indices est expliquée dans le document de référence intitulé "*Les indices de prix et de volume de base 1971 du commerce extérieur du Canada*" et publié en décembre 1976 sous forme de supplément à la publication (n° 65-001-XPB au catalogue).

- 8. Sources de renseignements supplémentaires:** Les statistiques mensuelles, trimestrielles et annuelles plus détaillées sur le commerce paraissent dans la série 65-xxx des publications de Statistique Canada. On peut également obtenir une description détaillée des catégories de marchandises et connaître leurs classifications qui s'y rapportent. Veuillez consulter le catalogue des publications de Statistique Canada pour connaître le contenu des diverses publications. Grâce à une recherche soutenue en statistique du commerce, d'autres renseignements, articles, paraissent dans le "*Le commerce international de marchandises du Canada*" (n° 65-001-XPB catalogue).

On peut également se procurer des statistiques sur le commerce de marchandises auprès de la Division du commerce international (sous forme d'imprimés d'ordinateur, de bandes magnétiques, de disquettes, CDs ou de microfiches), du réseau CANSIM II (tableaux 228\*) et des bureaux régionaux de Statistique Canada.

Toute question portant sur un aspect des méthodes qui n'aurait pas été traité dans les pages précédentes doit être adressée à la section du marketing et des services à la clientèle, la Division du commerce international, Statistique Canada, Ottawa, Ontario, K1A 0T6.

**Telephone:** 1-800-294-5583 or within the area code 613, 951-9647

**Facsimile:** 1-800-664-0055 or within the area code 613, 951- 0117

**Internet:** trade@statcan.ca

**Téléphone:** 1-800-294-5583 ou à l'intérieur de l'indicatif régional 613, 951-9647

**Télécopieur:** 1-800-664-0055 ou à l'intérieur de l'indicatif régional 613, 951- 0117

**Internet:** commerce@statcan.ca

**Section and Chapter Definitions, H.S. based**  
**Les définitions des sections et des chapitres, base du S.H.**

Sections and Chapters	H.S. Code S.H.	Sections et chapitres
<b>I Live animals; animal products</b>	<b>0101.11 - 0511.99</b>	<b>I Animaux vivants et produits du règne animal</b>
1. Live animals	0101.11 - 0106.00	1. Animaux vivants
2. Meat and edible meat offal	0201.10 - 0210.90	2. Viandes et abats comestibles
3. Fish and crustaceans, molluscs and other aquatic invertebrates	0301.10 - 0307.99	3. Poissons et crustacés, mollusques et autres invertébrés aquatiques
4. Dairy produce; birds' eggs; natural honey; edible products of animal origin, not elsewhere specified or included	0401.10 - 0410.00	4. Lait et produits de la laiterie; oeufs d'oiseaux; miel naturel, produits comestibles d'origine animale, non dénommés ni compris ailleurs
5. Products of animal origin, not elsewhere specified or included	0501.00 - 0511.99	5. Autres produits d'origine animale, non dénommés ni compris ailleurs
<b>II Vegetable products</b>	<b>0601.10 - 1404.90</b>	<b>II Produits du règne végétal</b>
6. Live trees and other plants; bulbs, roots and the like; cut flowers and ornamental foliage	0601.10 - 0604.99	6. Plantes vivantes; et produits de la floriculture
7. Edible vegetables and certain roots and tubers	0701.10 - 0714.90	7. Légumes, plantes, racines et tubercules alimentaires
8. Edible fruit and nuts; peel of citrus fruit or melons	0801.11 - 0814.00	8. Fruits comestibles; écorces d'agrumes ou de melons
9. Coffee, tea, maté and spices	0901.11 - 0910.99	9. Café, thé, maté et épices
10. Cereals	1001.10 - 1008.90	10. Céréales
11. Products of the milling industry; malt; starches; inulin; wheat gluten	1101.00 - 1109.00	11. Produits de la minoterie; malt; amidons et féculés; inuline; gluten de froment
12. Oil seeds and oleaginous fruits; miscellaneous grains, seeds and fruit; industrial or medicinal plants; straw and fodder	1201.00 - 1214.90	12. Graines et fruits oléagineux; graines, semences et fruits divers; plantes industrielles ou médicinales; pailles et fourrages
13. Lac; gums, resins and other vegetable saps and extracts	1301.10 - 1302.39	13. Gommés, résines et autres sucres et extraits végétaux
14. Vegetable plaiting materials; vegetable products not elsewhere specified or included	1401.10 - 1404.90	14. Matières à tresser et autres produits d'origine végétale, non dénommés ni compris ailleurs
<b>III Animal or vegetable fats and oils and their cleavage products; prepared edible fats; animal or vegetable waxes</b>	<b>1501.00 - 1522.00</b>	<b>III Graisses et huiles animales ou végétales; produits de leur dissociation; graisses alimentaires élaborées; cires d'origine animale ou végétale</b>
15. Animal or vegetable fats and oils and their cleavage products; prepared edible fats; animal or vegetable waxes	1501.00 - 1522.00	15. Graisses et huiles animales ou végétales; produits de leur dissociation; graisses alimentaires élaborées; cires d'origine animale ou végétale
<b>IV Prepared foodstuffs; beverages, spirits and vinegar, tobacco and manufactured tobacco substitutes</b>	<b>1601.00 - 2403.99</b>	<b>IV Produits des industries alimentaires; boissons, liquides alcooliques et vinaigres; tabacs et succédanés de tabac fabriqués</b>
16. Preparations of meat, of fish or of crustaceans, molluscs or other aquatic invertebrates	1601.00 - 1605.90	16. Préparations de viandes, de poissons ou de crustacés, de mollusques ou d'autres invertébrés aquatiques
17. Sugars and sugar confectionery	1701.11 - 1704.90	17. Sucres et sucreries
18. Cocoa and cocoa preparations	1801.00 - 1806.90	18. Cacao et ses préparations
19. Preparations of cereals, flour, starch or milk; pastrycooks' products	1901.10 - 1905.90	19. Préparations à base de céréales, de farines, d'amidons, de féculés ou de lait; pâtisseries
20. Preparations of vegetables, fruit, nuts or other parts of plants	2001.10 - 2009.90	20. Préparations de légumes, de fruits ou d'autres parties de plantes
21. Miscellaneous edible preparations	2101.11 - 2106.90	21. Préparations alimentaires diverses
22. Beverages, spirits and vinegar	2201.10 - 2209.00	22. Boissons, liquides alcooliques et vinaigres
23. Residues and waste from the food industries; prepared animal fodder	2301.10 - 2309.90	23. Résidus et déchets des industries alimentaires; aliments préparés pour animaux
24. Tobacco and manufactured tobacco substitutes	2401.10 - 2403.99	24. Tabacs et succédanés de tabac fabriqués

**Section and Chapter Definitions, H.S. based – Continued**  
**Les définitions des sections et des chapitres, base du S.H. – suite**

Sections and Chapters	H.S. Code S.H.	Sections et chapitres
<b>V Mineral products</b>	<b>2501.00 - 2716.00</b>	<b>V Produits minéraux</b>
25. Salt; sulphur; earths and stone; plastering materials; lime and cement	2501.00 - 2530.90	25. Sel; soufre; terres et pierres; plâtres, chaux et ciments
26. Ores, slag and ash	2601.11 - 2621.00	26. Minerais, scories et cendres
27. Mineral fuels, mineral oils and products of their distillation; bituminous substances; mineral waxes	2701.11 - 2716.00	27. Combustibles minéraux, huiles minérales et produits de leur distillation; matières bitumineuses; cires minérales
<b>VI Products of the chemical or allied industries</b>	<b>2801.10 - 3823.90</b>	<b>VI Produits des industries chimiques ou des industries connexes</b>
28. Inorganic chemicals; organic or inorganic compounds of precious metals, of rare-earth metals, of radioactive elements or of isotopes	2801.10 - 2851.00	28. Produits chimiques inorganiques; composés inorganiques ou organiques de métaux précieux, d'éléments radioactifs, de métaux des terres rares ou d'isotopes
29. Organic chemicals	2901.10 - 2942.00	29. Produits chimiques organiques
30. Pharmaceutical products	3001.10 - 3006.60	30. Produits pharmaceutiques
31. Fertilizers	3101.00 - 3105.90	31. Engrais
32. Tanning or dyeing extracts; tannins and their derivatives; dyes, pigments and other colouring matter; paints and varnishes; putty and other mastics; inks	3201.10 - 3215.90	32. Extraits tannants ou tinctoriaux; tanins et leurs dérivés; pigments et autres matières colorantes; peintures et vernis; mastics; encres
33. Essential oils and resinoids; perfumery, cosmetic or toilet preparations	3301.11 - 3307.90	33. Huiles essentielles et résinoïdes; produits de parfumerie ou de toilette préparés et préparations cosmétiques
34. Soap, organic surface-active agents, washing preparations, lubricating preparations, artificial waxes, prepared waxes, polishing or scouring preparations, candles and similar articles, modelling pastes, "dental waxes" and dental preparations with a basis of plaster	3401.11 - 3407.00	34. Savons, agents de surface organiques, préparations pour lessives, préparations lubrifiantes, cires artificielles, cires préparées, produits d'entretien, bougies et articles similaires, pâtes à modeler, "cires pour l'art dentaire" et compositions pour l'art dentaire à base de plâtre
35. Albuminoidal substances; modified starches; glues; enzymes	3501.10 - 3507.90	35. Matières albuminoïdes; produits à base d'amidons ou de féculés modifiés; colles; enzymes
36. Explosives; pyrotechnic products; matches; pyrophoric alloys; certain combustible preparations	3601.00 - 3606.90	36. Poudres et explosifs; articles de pyrotechnie; allumettes; alliages pyrophoriques; matières inflammables
37. Photographic or cinematographic goods	3701.10 - 3707.90	37. Produits photographiques ou cinématographiques
38. Miscellaneous chemical products	3801.10 - 3824.90	38. Produits divers des industries chimiques
<b>VII Plastics and articles thereof; rubber and articles thereof</b>	<b>3901.10 - 4017.00</b>	<b>VII Matières plastiques et ouvrages en ces matières; caoutchouc et ouvrages en caoutchouc</b>
39. Plastics and articles thereof	3901.10 - 3926.90	39. Matières plastiques et ouvrages en ces matières
40. Rubber and articles thereof	4001.10 - 4017.00	40. Caoutchouc et ouvrages en caoutchouc
<b>VIII Raw hides and skins, leather, furskins and articles thereof; saddlery and harness; travel goods, handbags and similar containers; articles of animal gut (other than silkworm gut)</b>	<b>4101.10 - 4304.00</b>	<b>VIII Peaux, cuirs, pelleteries et ouvrages en ces matières; articles de bourrellerie ou de sellerie; articles de voyage, sacs à main et contenants similaires; ouvrages en boyaux</b>
41. Raw hides and skins (other than furskins) and leather	4101.10 - 4111.00	41. Peaux (autres que les pelleteries) et cuirs
42. Articles of leather; saddlery and harness; travel goods, handbags and similar containers; articles of animal gut (other than silkworm gut)	4201.00 - 4206.90	42. Ouvrages en cuir; articles de bourrellerie ou de sellerie; articles de voyage, sacs à main et contenants similaires; ouvrages en boyaux
43. Furskins and artificial fur; manufactures thereof	4301.10 - 4304.00	43. Pelleteries et fourrures; pelleteries factices

**Section and Chapter Definitions, H.S. based – Continued**  
**Les définitions des sections et des chapitres, base du S.H. – suite**

Sections and Chapters	H.S. Code S.H.	Sections et chapitres
<b>IX Wood and articles of wood; wood charcoal; cork and articles of cork; manufactures of straw, of esparto or of other plaiting materials; basketware and wickerwork</b>	<b>4401.10 - 4602.90</b>	<b>IX Bois, charbon de bois et ouvrages en bois; liège et ouvrages en liège; ouvrages de sparterie ou de vannerie</b>
44. Wood and articles of wood; wood charcoal	4401.10 - 4421.90	44. Bois, charbon de bois et ouvrages en bois
45. Cork and articles of cork	4501.10 - 4504.90	45. Liège et ouvrages en liège
46. Manufactures of straw, of esparto or of other plaiting materials; basketware and wickerwork	4601.10 - 4602.90	46. Ouvrages de sparterie ou de vannerie
<b>X Pulp of wood or of other fibrous cellulosic material; waste and scrap of paper or paperboard; paper and paperboard and articles thereof</b>	<b>4701.00 - 4911.99</b>	<b>X Pâte de bois ou d'autres matières fibreuses cellulosiques; déchets et rebuts de papier ou de carton; papier et ses applications</b>
47. Pulp of wood or of other fibrous cellulosic material; waste and scrap of paper or paperboard	4701.00 - 4707.90	47. Pâte de bois ou d'autres matières fibreuses cellulosiques; déchets et rebuts de papier ou de carton
48. Paper and paperboard; articles of paper pulp, of paper or of paperboard	4801.00 - 4823.90	48. Papiers et cartons; ouvrages en pâte de cellulose, en papier ou en carton
49. Printed books, newspapers, pictures and other products of the printing industry; manuscripts, typescripts and plans	4901.10 - 4911.99	49. Produits de l'édition, de la presse ou des autres industries graphiques; textes manuscrits ou dactylographiés et plans
<b>XI Textiles and textile articles</b>	<b>5001.00 - 6310.90</b>	<b>XI Matières textiles et ouvrages en ces matières</b>
50. Silk	5001.00 - 5007.90	50. Soie
51. Wool, fine or coarse animal hair, horsehair yarn and woven fabric	5101.11 - 5113.00	51. Laine, poils fins ou grossiers; fils et tissus de crin
52. Cotton	5201.00 - 5212.25	52. Coton
53. Other vegetable textile fibres; paper yarn and woven fabrics of paper yarn	5301.10 - 5311.00	53. Autres fibres textiles végétales; fils de papier et tissus de fils de papier
54. Man-made filaments	5401.10 - 5408.34	54. Filaments synthétiques ou artificiels
55. Manmade staple fibres	5501.10 - 5516.94	55. Fibres synthétiques ou artificielles discontinues
56. Wadding, felt and nonwovens; special yarns; twine, cordage, ropes and cables and articles thereof	5601.10 - 5609.00	56. Ouates, feutres et non-tissés; fils spéciaux; ficelles, cordes et cordages; articles de corderie
57. Carpets and other textile floor coverings	5701.10 - 5705.00	57. Tapis et autres revêtements de sol en matières textiles
58. Special woven fabrics; tufted textile fabrics; lace; tapestries; trimmings; embroidery	5801.10 - 5811.00	58. Tissus spéciaux; surfaces textiles touffetées; dentelles; tapisseries; passementeries broderies
59. Impregnated, coated, covered or laminated textile fabrics; textile articles of a kind suitable for industrial use	5901.10 - 5911.90	59. Tissus imprégnés, enduits, recouverts ou stratifiés; articles techniques en matières textiles
60. Knitted or crocheted fabrics	6001.10 - 6002.99	60. Étoffes de bonneterie
61. Articles of apparel and clothing accessories, knitted or crocheted	6101.10 - 6117.90	61. Vêtements et accessoires du vêtement, en bonneterie
62. Articles of apparel and clothing accessories, not knitted or crocheted	6201.11 - 6217.90	62. Vêtements et accessoires du vêtement, autres qu'en bonneterie
63. Other made up textile articles; sets; worn clothing and worn textile articles; rags	6301.10 - 6310.90	63. Autres articles textiles confectionnés; assortiments; friperie et chiffons
<b>XII Footwear, headgear, umbrellas, sun umbrellas, walkingsticks, seatsticks, whips, ridingcrops and parts thereof; prepared feathers and articles made therewith; artificial flowers; articles of human hair</b>	<b>6401.10 - 6704.90</b>	<b>XII Chaussures, coiffures, parapluies, parasols, cannes, fouets, cravaches et leurs parties; plumes apprêtées et articles en plumes; fleurs artificielles, ouvrages en cheveux</b>
64. Footwear, gaiters and the like, parts of such articles	6401.10 - 6406.99	64. Chaussures, guêtres et articles analogues; parties de ces objets
65. Headgear and parts thereof	6501.00 - 6507.00	65. Coiffures et parties de coiffures
66. Umbrellas, sun umbrellas, walking-sticks, seat-sticks, whips, ridingcrops and parts thereof	6601.10 - 6603.90	66. Parapluies, ombrelles, parasols, cannes, cannessières, fouets, cravaches, et leurs parties



**Section and Chapter Definitions, H.S. based – Continued**  
**Les définitions des sections et des chapitres, base du S.H. – suite**

Sections and Chapters	H.S. Code S.H.	Sections et chapitres
<b>XII Footwear, headgear, umbrellas, sun umbrellas, walkingsticks, seatsticks, whips, ridingcrops and parts thereof; prepared feathers and articles made therewith; artificial flowers; articles of human hair (concluded)</b>		<b>XII Chaussures, coiffures, parapluies, parasols, cannes, fouets, cravaches et leurs parties; plumes apprêtées et articles en plumes; fleurs artificielles, ouvrages en cheveux (fin)</b>
67. Prepared feathers and down and articles made of feathers or of down; artificial flowers; articles of human hair	6701.00 - 6704.90	67. Plumes et duvet apprêtés et articles en plumes ou en duvet; fleurs artificielles; ouvrages en cheveux
<b>XIII Articles of stone, plaster, cement, asbestos, mica or similar materials; ceramic products; glass and glassware</b>	<b>6801.00 - 7020.00</b>	<b>XIII Ouvrages en pierres, plâtre, ciment, amiante, mica ou matière analogues; produits céramiques; verre et ouvrages en verre</b>
68. Articles of stone, plaster, cement, asbestos, mica or similar materials	6801.00 - 6815.99	68. Ouvrages en pierres, plâtre, ciment, amiante, mica ou matières analogues
69. Ceramic products	6901.00 - 6914.90	69. Produits céramiques
70. Glass and glassware	7001.00 - 7020.00	70. Verre et ouvrages en verre
<b>XIV Natural or cultured pearls, precious or semiprecious stones, precious metals, metals clad with precious metal, and articles thereof; imitation jewellery; coin</b>	<b>7101.10 - 7118.90</b>	<b>XIV Perles fines ou de culture, pierres gemmes ou similaires, métaux précieux, plaqués ou doublés de métaux précieux et ouvrages en ces matières; bijouterie de fantaisie; monnaies</b>
71. Natural or cultured pearls, precious or semi-precious stones, precious metals, metals clad with precious metal, and articles thereof; imitation jewellery; coin	7101.10 - 7118.90	71. Perles fines ou de culture, pierres gemmes ou similaires, métaux précieux, plaqués ou doublés de métaux précieux et ouvrages en ces matières; bijouterie de fantaisie; monnaies
<b>XV Base metals and articles of base metal</b>	<b>7201.10 - 8311.90</b>	<b>XV Métaux communs et ouvrages en ces métaux</b>
72. Iron and steel	7201.10 - 7229.90	72. Fonte, fer et acier
73. Articles of iron or steel	7301.10 - 7326.90	73. Ouvrages en fonte, fer ou acier
74. Copper and articles thereof	7401.10 - 7419.99	74. Cuivre et ouvrages en cuivre
75. Nickel and articles thereof	7501.10 - 7508.90	75. Nickel et ouvrages en nickel
76. Aluminium and articles thereof	7601.10 - 7616.99	76. Aluminium et ouvrages en aluminium
77. (Reserved for possible future use in the Harmonized System)		77. (Réservé pour une utilisation future éventuelle dans le Système harmonisé)
78. Lead and articles thereof	7801.10 - 7806.00	78. Plomb et ouvrages en plomb
79. Zinc and articles thereof	7901.11 - 7907.00	79. Zinc et ouvrages en zinc
80. Tin and articles thereof	8001.10 - 8007.00	80. Étain et ouvrages en étain
81. Other base metals; cermets; articles thereof	8101.10 - 8113.00	81. Autres métaux communs; cermets; ouvrages en ces matières
82. Tools, implements, cutlery, spoons and forks, of base metal; parts thereof of base metal	8201.10 - 8215.99	82. Outils et outillage, articles de coutellerie et couverts de table, en métaux communs; parties de ces articles, en métaux communs
83. Miscellaneous articles of base metal	8301.10 - 8311.90	83. Ouvrages divers en métaux communs
<b>XVI Machinery and mechanical appliances; electrical equipment; parts thereof; sound recorders and reproducers, television image and sound recorders and reproducers, and parts and accessories of such articles</b>	<b>8401.10 - 8548.00</b>	<b>XVI Machines et appareils, matériel électrique et leurs parties; appareils d'enregistrement ou de reproduction du son, appareils d'enregistrement ou de reproduction des images et du son en télévision, et parties et accessoires de ces appareils</b>
84. Nuclear reactors, boilers, machinery and mechanical appliances; parts thereof	8401.10 - 8485.90	84. Réacteurs nucléaires, chaudières, machines, appareils et engins mécaniques; parties de ces machines ou appareils
85. Electrical machinery and equipment and parts thereof; sound recorders and reproducers, television image and sound recorders and reproducers, and parts and accessories of such articles	8501.10 - 8548.90	85. Machines, appareils et matériels électriques et leurs parties; appareils d'enregistrement ou de reproduction du son, appareils d'enregistrement ou de reproduction des images et du son en télévision, et parties et accessoires de ces appareils

**Section and Chapter Definitions, H.S. based – Continued**  
**Les définitions des sections et des chapitres, base du S.H. – suite**

<b>Sections and Chapters</b>	<b>H.S. Code S.H.</b>	<b>Sections et chapitres</b>
<b>XVII Vehicles, aircraft, vessels and associated transport equipment</b>	<b>8601.10 - 8908.00</b>	<b>XVII Matériel de transport</b>
86. Railway or tramway locomotives, rollingstock and parts thereof; railway or tramway track fixtures and fittings and parts thereof; mechanical (including electromechanical) traffic signalling equipment of all kinds	8601.10 - 8609.00	86. Véhicules et matériel pour voies ferrées ou similaires et leurs parties; appareils mécaniques (y compris électromécaniques) de signalisation pour voies de communication
87. Vehicles other than railway or tramway rolling-stock, and parts and accessories thereof	8701.10 - 8716.90	87. Voitures automobiles, tracteurs, cycles et autres véhicules terrestres, leurs parties et accessoires
88. Aircraft, spacecraft, and parts thereof	8801.10 - 8805.20	88. Navigation aérienne ou spatiale
89. Ships, boats and floating structures	8901.10 - 8908.00	89. Navigation maritime ou fluviale
<b>XVIII Optical, photographic, cinematographic, measuring, checking, precision, medical or surgical instruments and apparatus; clocks and watches; musical instruments; parts and accessories thereof</b>	<b>9001.10 - 9209.99</b>	<b>XVIII Instruments et appareils d'optique, de photo graphie ou de cinématographie, de mesure, de contrôle ou de précision; instruments et appareils médicochirurgicaux; horlogerie; instruments de musique; parties et accessoires de ces instruments ou appareils</b>
90. Optical, photographic, cinematographic, measuring, checking, precision, medical or surgical instruments and apparatus; parts and accessories thereof	9001.10 - 9033.00	90. Instruments et appareils d'optique, de photo graphie ou de cinématographie, de mesure, de contrôle ou de précision; instruments et appareils médicochirurgicaux; parties et accessoires de ces instruments ou appareils
91. Clocks and watches and parts thereof	9101.11 - 9114.90	91. Horlogerie
92. Musical instruments; parts and accessories of such articles	9201.10 - 9209.99	92. Instruments de musique; parties et accessoires de ces instruments
<b>XIX Arms and ammunition; parts and accessories thereof</b>	<b>9301.00 - 9307.00</b>	<b>XIX Armes, munitions et leurs parties et accessoires</b>
93. Arms and ammunition; parts and accessories thereof	9301.00 - 9307.00	93. Armes, munitions et leurs parties et accessoires
<b>XX Miscellaneous manufactured articles</b>	<b>9401.10 - 9618.00</b>	<b>XX Marchandises et produits divers</b>
94. Furniture; bedding, mattresses, mattress supports, cushions and similar stuffed furnishings; lamps and lighting fittings, not elsewhere specified or included; illuminated signs, illuminated name plates and the like; prefabricated buildings	9401.10 - 9406.00	94. Meubles; mobilier médicochirurgical; articles de literie et similaires; appareils d'éclairage non dénommés ni compris ailleurs; lampesréclames, enseignes lumineuses, plaques indicatrices lumineuses et articles similaires; constructions préfabriquées
95. Toys, games and sports requisites; parts and accessories thereof	9501.00 - 9508.00	95. Jouets, jeux, articles pour divertissements ou pour sports; leurs parties et accessoires
96. Miscellaneous manufactured articles	9601.10 - 9618.00	96. Ouvrages divers
<b>XXI Works of art, collectors' pieces and antiques</b>	<b>9701.10 - 9999.99</b>	<b>XXI Objets d'art, de collection ou d'antiquité</b>
97. Works of art, collectors' pieces and antiques	9701.10 - 9706.00	97. Objets d'art, de collection ou d'antiquité
98. Special Classification Provisions	9801.00 - 9825.00	98. Dispositions de classification spéciale
99. Special Transactions - Trade	9901.00 - 9999.99	99. Transactions spéciales - commerciales

## Key to Abbreviations of Countries

**Note:** The country classification employed by the International Trade Division of Statistics Canada is designed for purposes of economic geography and therefore does not reflect the views or intentions of the Government of Canada on international issues of recognition, sovereignty or jurisdiction.

Afghanistan .....	Afghanistan	Djibouti .....	Djibouti
Albania .....	Albania	Dominica .....	Dominica
Algeria .....	Algeria	Dominican Rep. ....	Dominican Republic
American Samoa .....	American Samoa	Ecuador .....	Ecuador
Andorra .....	Andorra	Egypt .....	Egypt
Angola .....	Angola	El Salvador .....	El Salvador
Anguilla .....	Anguilla	Eq. Guinea .....	Equatorial Guinea
Antarctica .....	Antarctica	Eritrea .....	Eritrea
Antigua-Barbuda .....	Antigua and Barbuda	Estonia .....	Estonia
Argentina .....	Argentina	Ethiopia .....	Ethiopia
Armenia .....	Armenia	Faeroe Is. ....	Faeroe Islands
Aruba .....	Aruba	Falkland Islands .....	Falkland Islands (Malvinas)
Australia .....	Australia	Fiji .....	Fiji
Austria .....	Austria	Finland .....	Finland
Azerbaijan .....	Azerbaijan	France .....	France
Bahamas .....	Bahamas	French Guiana .....	French Guiana
Bahrain .....	Bahrain	Fr. Polynesia .....	French Polynesia
Bangladesh .....	Bangladesh	French S. Terr. ....	French Southern Territories
Barbados .....	Barbados	Gabon .....	Gabon
Belarus .....	Belarus	Gambia .....	Gambia
Belgium .....	Belgium	Georgia .....	Georgia
Belize .....	Belize	Germany .....	Germany
Benin .....	Benin	Ghana .....	Ghana
Bermuda .....	Bermuda	Gibraltar .....	Gibraltar
Bhutan .....	Bhutan	Greece .....	Greece
Bolivia .....	Bolivia	Greenland .....	Greenland
Bosnia and Herzegovina ...	Bosnia and Herzegovina	Grenada .....	Grenada
Botswana .....	Botswana	Guadeloupe .....	Guadeloupe
Bouvet Island .....	Bouvet Island	Guam .....	Guam
Brazil .....	Brazil	Guatemala .....	Guatemala
Br. Indian O. Ter .....	British Indian Ocean Territory	Guinea .....	Guinea
Br. Virgin Is. ....	British Virgin Islands	Guinea-Bissau .....	Guinea-Bissau
Brunei Darussalam .....	Brunei Darussalam	Guyana .....	Guyana
Bulgaria .....	Bulgaria	Haiti .....	Haiti
Burkina Faso .....	Burkina Faso	Hearst/McDonald Is .....	Hearst and McDonald Islands
Burundi .....	Burundi	High Seas .....	High Seas
Cambodia .....	Cambodia	Honduras .....	Honduras
Cameroon .....	Cameroon	Hong Kong .....	Hong Kong
Canada .....	Canada	Hungary .....	Hungary
Cape Verde .....	Cape Verde	Iceland .....	Iceland
Cayman Islands .....	Cayman Islands	India .....	India
Central Af. Rep. ....	Central African Republic	Indonesia .....	Indonesia
Chad .....	Chad	Iran .....	Iran
Chile .....	Chile	Iraq .....	Iraq
China .....	China	Ireland, Republic of .....	Ireland, Republic of (EIRE)
Christmas Is. ....	Christmas Island	Israel .....	Israel
Cocos Island .....	Cocos (Keeling) Island	Italy .....	Italy
Colombia .....	Colombia	Ivory Coast .....	Ivory Coast
Comoros .....	Comoros	Jamaica .....	Jamaica
Congo .....	Congo	Japan .....	Japan
Congo, Dem. Rep. ....	Democratic Republic of Congo	Jordan .....	Jordan
Cook Islands .....	Cook Islands	Kazakhstan .....	Kazakhstan
Costa Rica .....	Costa Rica	Kenya .....	Kenya
Croatia .....	Croatia	Kiribati .....	Kiribati
Cuba .....	Cuba	Korea, North .....	Korea, North
Cyprus .....	Cyprus	Korea, South .....	Korea, South
Czech Republic .....	Czech Republic	Kuwait .....	Kuwait
Denmark .....	Denmark	Kyrgyzstan .....	Kyrgyzstan

## Key to Abbreviations of Countries – Concluded

Laos .....	Laos	Saint Helena .....	Saint Helena
Latvia .....	Latvia	Saint Kitts and Nevis .....	Saint Kitts and Nevis
Lebanon .....	Lebanon	Saint Lucia .....	Saint Lucia
Lesotho .....	Lesotho	Saint Pierre and Miquelon .....	Saint Pierre and Miquelon
Liberia .....	Liberia	Saint Vincent Gren. ....	Saint Vincent and the Grenadines
Libya .....	Libya	Sao Tome Prn. ....	Sao Tome and Principe
Lithuania .....	Lithuania	Saudi Arabia .....	Saudi Arabia
Luxembourg .....	Luxembourg	Senegal .....	Senegal
Macao .....	Macao	Seychelles .....	Seychelles
Macedonia (FYROM) .....	Macedonia (FYROM)	Sierra Leone .....	Sierra Leone
Madagascar .....	Madagascar	Singapore .....	Singapore
Malawi .....	Malawi	Slovakia .....	Slovakia
Malaysia .....	Malaysia	Slovenia .....	Slovenia
Maldives .....	Maldives	Solomon Islands .....	Solomon Islands
Mali .....	Mali	Somalia .....	Somalia
Malta .....	Malta	South Africa .....	South Africa
Mauritania .....	Mauritania	Spain .....	Spain
Mauritius .....	Mauritius	Sri Lanka .....	Sri Lanka
Mexico .....	Mexico	Sudan .....	Sudan
Moldova, Republic of .....	Moldova, Republic of	Suriname .....	Suriname
Mongolia .....	Mongolia	Swaziland .....	Swaziland
Montserrat .....	Montserrat	Sweden .....	Sweden
Morocco .....	Morocco	Switzerland .....	Switzerland
Mozambique .....	Mozambique	Syria .....	Syria
Myanmar .....	Myanmar	Taiwan .....	Taiwan
Namibia .....	Namibia	Tajikistan .....	Tajikistan
Nauru .....	Nauru	Tanzania, Un. Rep .....	Tanzania, United Republic of
Nepal .....	Nepal	Thailand .....	Thailand
Netherlands .....	Netherlands	Timor Leste .....	timor Leste
Neth. Antilles .....	Netherlands Antilles	Togo .....	Togo
New Caledonia .....	New Caledonia	Tokelau.....	Tokelau
New Zealand .....	New Zealand	Tonga .....	Tonga
Nicaragua .....	Nicaragua	Trinidad-Tobag .....	Trinidad and Tobago
Niger .....	Niger	Tunisia .....	Tunisia
Nigeria .....	Nigeria	Turkey .....	Turkey
Niue .....	Niue	Turkmenistan .....	Turkmenistan
Norfolk Island .....	Norfolk Island	Turks Ca. Is. ....	Turks and Caicos Islands
Norway .....	Norway	Uganda .....	Uganda
Oman .....	Oman	Ukraine .....	Ukraine
Pakistan .....	Pakistan	United Arab Emir. ....	United Arab Emirates
Panama .....	Panama	United Kingdom .....	United Kingdom
Papua N.G. ....	Papua New Guinea	United States .....	United States
Paraguay .....	Paraguay	Uruguay .....	Uruguay
Peru .....	Peru	Uzbekistan .....	Uzbekistan
Philippines .....	Philippines	Vanuatu .....	Vanuatu
Pitcairn .....	Pitcairn	Venezuela .....	Venezuela
Poland .....	Poland	Viet Nam .....	Viet Nam
Portugal .....	Portugal	Wallis and Futuna .....	Wallis and Futuna
Qatar .....	Qatar	Western Sahara .....	Western Sahara
Réunion.....	Réunion	Samoa .....	Samoa
Romania .....	Romania	Yemen .....	Yemen
Russian Federation .....	Russian Federation	Yugoslavia .....	Yugoslavia
Rwanda .....	Rwanda	Zambia .....	Zambia
		Zimbabwe .....	Zimbabwe

## Clef aux abréviations des pays

**Note:** La classification des pays utilisée par la Division du commerce international de Statistique Canada a été conçue aux fins de la géographie économique et ne reflète donc pas l'opinion du Gouvernement du Canada relativement aux questions de reconnaissance, de souveraineté ou de compétence en matière internationale.

Afghanistan .....	Afghanistan	Croatie .....	Croatie
Afrique du Sud .....	Afrique du Sud	Cuba .....	Cuba
Albanie .....	Albanie	Danemark .....	Danemark
Algérie .....	Algérie	Djibouti .....	Djibouti
Allemagne .....	Allemagne	Dominique .....	Dominique
Andorre .....	Andorre	Égypte .....	Égypte
Angola .....	Angola	El Salvador .....	El Salvador
Anguilla .....	Anguilla	Éloigné îles É.-U. ....	Îles mineures éloignées des États-Unis
Antarctique .....	Antarctique	Émir. arabes unis .....	Émirats arabes unis
Antigua-et-Barbuda .....	Antigua-et-Barbuda	Équateur .....	Équateur
Antilles néerl. ....	Antilles néerlandaises	Érythrée .....	Érythrée
Arabie saoudite .....	Arabie saoudite	Espagne .....	Espagne
Argentine .....	Argentine	Estonie .....	Estonie
Arménie .....	Arménie	États-Unis .....	États-Unis
Aruba .....	Aruba	Éthiopie .....	Éthiopie
Australie .....	Australie	Falkland, Iles (Malvinas) ..	Falkland, Iles (Malvinas)
Autriche .....	Autriche	Féroé, Îles .....	Îles Féroé
Azerbaïdjan .....	Azerbaïdjan	Fidji .....	Fidji
Bahamas .....	Bahamas	Finlande .....	Finlande
Bahreïn .....	Bahreïn	France .....	France
Bangladesh .....	Bangladesh	Gabon .....	Gabon
Barbade .....	Barbade	Gambie .....	Gambie
Bélarus .....	Bélarus	Géorgie .....	Géorgie
Belgique .....	Belgique	Ghana .....	Ghana
Belize .....	Belize	Gibraltar .....	Gibraltar
Bénin .....	Bénin	Grèce .....	Grèce
Bermudes .....	Bermudes	Grenade .....	Grenade
Bhoutan .....	Bhoutan	Groenland .....	Groenland
Bolivie .....	Bolivie	Guadeloupe .....	Guadeloupe
Bosnie-Herzégovine .....	Bosnie-Herzégovine	Guam .....	Guam
Botswana .....	Botswana	Guatemala .....	Guatemala
Bouvet, île .....	Île Bouvet	Guinée .....	Guinée
Bésil .....	Bésil	Guinée-Bissau .....	Guinée-Bissau
Brunéï Darussalam .....	Brunéï Darussalam	Guinée équat. ....	Guinée équatoriale
Bulgarie .....	Bulgarie	Guyana .....	Guyana
Burkina Faso .....	Burkina Faso	Guyane française .....	Guyane française
Burundi .....	Burundi	Haïti .....	Haïti
Cambodge .....	Cambodge	Haute mer .....	Haute mer
Cameroun .....	Cameroun	Hearst/McDonald, Île .....	Île Hearst/McDonald
Canada .....	Canada	Honduras .....	Honduras
Cap-Vert .....	Cap-Vert	Hong-Kong .....	Hong-Kong
Caïmanes, îles .....	Îles Caïmanes	Hongrie .....	Hongrie
Centrafr. Rép. ....	Centrafricaine, République	Inde .....	Inde
Chili .....	Chili	Indonésie .....	Indonésie
Chine .....	Chine	Iraq .....	Iraq
Christmas, Île .....	Île Christmas	Iran .....	Iran
Chypre .....	Chypre	Irlande, République de .....	Irlande, République d'(EIRE)
Cocos, îles .....	Îles des Cocos (Keeling)	Islande .....	Islande
Colombie .....	Colombie	Israël .....	Israël
Comores .....	Comores	Italie .....	Italie
Congo .....	Congo	Jamaïque .....	Jamaïque
Congo, rép dém .....	République démocratique du Congo	Japon .....	Japon
Cook, îles .....	Îles Cook	Jordanie .....	Jordanie
Corée du Nord .....	Corée du Nord	Kazakhstan .....	Kazakhstan
Corée du Sud .....	Corée du Sud	Kenya .....	Kenya
Costa Rica .....	Costa Rica	Kirghizistan .....	Kirghizistan
Côte-d' Ivoire .....	Côte-d' Ivoire		

## Clef aux abréviations des pays – fin

Kiribati .....	Kiribati	Rép. Tchèque .....	République Tchèque
Koweït .....	Koweït	Réunion.....	Réunion
Laos .....	Laos	Roumanie .....	Roumanie
Lesotho .....	Lesotho	Royaume-Uni .....	Royaume-Uni
Lettonie .....	Lettonie	Russie .....	Fédération de Russie
Liban .....	Liban	Rwanda .....	Rwanda
Libéria .....	Libéria	Sahara occidental .....	Sahara occidental
Libye .....	Libye	Sainte-Hélène .....	Sainte-Hélène
Lituanie .....	Lituanie	Sainte-Lucie .....	Sainte-Lucie
Luxembourg .....	Luxembourg	Slovénie .....	Slovénie
Macao .....	Macao	St Kitts-et-Nevis .....	Saint Kitts-et-Nevis
Macédoine .....	Macédoine (ERYDM)	St-Pierre-Miq. ....	Saint-Pierre-et-Miquelon
Madagascar .....	Madagascar	St-Vincent Gren. ....	Saint-Vincent-et- les Grenadines
Malaisie .....	Malaisie	Salomon, îles .....	Îles Salomon
Malawi .....	Malawi	Samoa américaines .....	Samoa américaines
Maldives .....	Maldives	Samoa .....	Samoa
Mali .....	Mali	Sao Tomé Prn. ....	Sao Tomé-et-Principe
Malte .....	Malte	Sénégal .....	Sénégal
Maroc .....	Maroc	Seychelles .....	Seychelles
Martinique .....	Martinique	Sierra Leone .....	Sierra Leone
Maurice .....	Maurice	Singapour .....	Singapour
Mauritanie.....	Mauritanie	Slovaquie .....	Slovaquie
Mexique .....	Mexique	Somalie .....	Somalie
Moldova, République de ..	Moldova, République de	Soudan .....	Soudan
Mongolie .....	Mongolie	Sri Lanka .....	Sri Lanka
Montserrat .....	Montserrat	Suède .....	Suède
Mozambique .....	Mozambique	Suisse .....	Suisse
Myanmar .....	Myanmar	Suriname .....	Suriname
Namibie .....	Namibie	Swaziland .....	Swaziland
Nauru .....	Nauru	Syrie .....	Syrie
Népal .....	Népal	Tadjikistan .....	Tadjikistan
Nicaragua .....	Nicaragua	Taïwan .....	Taïwan
Niger .....	Niger	Tanzanie, Rép.-Unie .....	République-Unie-de Tanzanie
Nigéria .....	Nigéria	Tchad .....	Tchad
Niué .....	Niué	Terr. Br. Oc. In. ....	Territoire britannique de l' Océan Indien
Norfolk île .....	Île Norfolk	Ter. aust. franç. ....	Terres australes françaises
Norvège .....	Norvège	Thaïlande .....	Thaïlande
Nouv.-Calédonie .....	Nouvelle-Calédonie	Timor-Leste .....	Timor-Leste
Nouvelle-Zélande .....	Nouvelle-Zélande	Togo .....	Togo
Oman .....	Oman	Tokelau.....	Tokelau
Ouganda .....	Ouganda	Tonga .....	Tonga
Ouzbékistan .....	Ouzbékistan	Trinité-Tobago .....	Trinité-et-Tobago
Pakistan .....	Pakistan	Tunisie .....	Tunisie
Panama .....	Panama	Turkménistan .....	Turkménistan
Papouasie-N.-G. ....	Papouasie-Nouvelle-Guinée	Turks et Caïques .....	Îles Turks et Caïques
Paraguay .....	Paraguay	Turquie .....	Turquie
Pays-Bas .....	Pays-Bas	Ukraine .....	Ukraine
Pérou .....	Pérou	Uruguay .....	Uruguay
Philippines .....	Philippines	Vanuatu .....	Vanuatu
Pitcairn .....	Pitcairn	Venezuela .....	Venezuela
Pologne .....	Pologne	Vierges br. îles .....	Îles Vierges britanniques
Polynésie fr. ....	Polynésie française	Viet Nam .....	Viet Nam
Portugal .....	Portugal	Wallis et Futuna .....	Wallis et Futuna
Qatar .....	Qatar	Yémen .....	Yémen
Rép. Dominicaine .....	République Dominicaine	Yougoslavie .....	Yougoslavie
		Zambie .....	Zambie
		Zimbabwe .....	Zimbabwe



# **Statistical Tables**

## **Tableaux Statistiques**





STATISTICAL TABLES



TABLEAUX STATISTIQUES



TABLE 1. DOMESTIC EXPORTS BY H.S. CHAPTER AND PROVINCE OF ORIGIN  
TABLEAU 1. EXPORTATIONS NATIONALES PAR CHAPITRE S.H. ET PROVINCE D'ORIGINE

January to December - Janvier à décembre  
2007

Quebec	Ontario	Manitoba	Saskat- chewan	Alberta	British Columbia	Yukon/N.W.T./ Nunavut (1)	Chapitres S.H.		
Québec	Ontario	Manitoba	Saskat- chewan	Alberta	Colombie britannique	Yukon/T.N.-O./ Nunavut (1)	Tous les pays		
Thousands of dollars - milliers de dollars									
129,744	361,017	694,561	358,248	797,751	74,328		11	11	01
1,179,428	768,421	399,203	70,214	1,299,794	89,985		89	89	02
157,397	68,157	53,346	95	503	856,740		932	932	03
95,690	132,452	28,666	10,634	19,947	15,841				04
19,290	88,505	9,073	856	46,861	7,548		151	151	05
33,386	174,612	1,049	45	406	82,087				06
143,747	671,873	140,974	1,053,849	87,107	213,196				07
116,479	20,790	98	360	3,818	216,760				08
19,733	113,825	1,669	7,124	1,687	28,235				09
65,407	129,174	697,298	3,176,035	1,770,903	31,178				10
35,555	128,053	109,516	138,730	178,508	25,607				11
362,928	371,402	562,453	1,388,223	1,134,582	34,988		17	17	12
2,255	24,062	131	1,278	1,291	1,141				13
385	454	3	253	41					14
51,156	328,939	278,868	271,583	490,739	106,100		7	7	15
153,143	88,493	4,045	181	4,435	55,218				16
285,864	471,389	1,588	14	14,447	12,266				17
313,481	436,654	16	125	489	18,155				18
158,068	1,777,585	5,777	3,557	38,337	159,655				19
146,110	169,516	274,272	548	255,775	61,824				20
310,931	898,799	5,735	4,711	18,419	113,919				21
186,942	598,558	4,375	1,844	52,677	86,011		70	70	22
80,595	278,250	67,467	57,142	141,747	79,306				23
35,833	234,860				637				24
296,541	493,478	14,259	10,628	498,113	106,243		11	11	25
1,169,011	142,086	6,993	7,720	27,164	1,688,728		47,219	47,219	26
2,761,486	3,085,413	1,012,512	7,171,113	54,941,243	5,942,117				27
659,138	2,563,538	101,738	989,427	457,715	255,623				28
793,825	1,756,250	20,133	1,261	2,696,296	166,585				29
996,825	4,836,980	365,116	6,179	19,556	11,566		412	412	30
5,066	189,619	170,917	2,995,743	504,934	46,667				31
294,914	610,732	10,429	59	9,506	31,895				32
353,282	828,181	134	388	19,297	31,062				33
54,232	533,946	2,187	307	9,961	21,100				34
41,510	157,526	5,517	263	802	41,720				35
106,511	2,005	11		2,593	1,603				36
18,394	365,338			628	4,170				37
364,993	1,039,386	6,314	41,146	150,979	66,106		72	72	38
2,241,742	6,487,771	294,793	49,853	3,437,693	478,776		253	253	39
887,109	1,764,501	9,702	1,961	59,687	26,103		179	179	40
30,262	85,586	3,178	1,413	191,525	5,106				41
37,971	45,110	1,806	139	1,787	9,517				42
48,810	264,717	9,957	115	253	31,457				43
2,829,220	1,697,999	272,240	133,925	822,763	6,947,296		1,125	1,125	44
355	395	38		83	21				45
36	1,243	14,496			107				46
937,112	885,403	6,959	200,581	1,211,193	3,422,030				47
5,768,627	3,167,224	251,893	13,211	176,735	1,695,851		66	66	48
583,397	678,652	144,581	13,860	67,328	143,685		83	83	49
25	276			12	10				50
11,563	11,467	1		58	130				51
13,067	54,538	523		76	260				52
232	293	12,525	4,163	67	143				53
123,258	507,132	2,371	10	260	124				54
107,038	40,208	47	67	58	760				55
63,572	83,256	898	2,656	384	2,652				56
57,906	75,844	1		120	6,003				57
30,028	30,705	490	20	340	510				58
135,676	402,736	393	285	623	4,810		1	1	59
112,909	8,589	14		17	554				60
312,491	138,441	4,972	324	3,292	109,640				61
376,901	153,162	34,375	2,785	10,307	45,591				62
78,000	259,940	6,166	435	8,158	42,644		1	1	63
55,231	19,098	426	28	229	25,983		109	109	64
37,131	23,496	543	132	676	995				65
1,059	160	1,282		199	1,120				66
10,727	857		18	6	163				67
281,677	559,338	11,072	124	29,495	99,129				68
62,073	50,202	10	214	2,793	9,067				69
179,065	523,563	3,668	6,042	55,842	117,903				70
518,221	7,333,790	56,543	846	51,546	66,249	1,643,440			71
1,302,713	4,272,800	117,286	74,492	115,225	324,728		706	706	72
1,253,222	3,041,298	93,156	323,974	920,709	342,435		135	135	73

(1) Voir note(s) à la fin des tableaux statistiques.

TABLE 1. DOMESTIC EXPORTS BY H.S. CHAPTER AND PROVINCE OF ORIGIN  
 TABLEAU 1. EXPORTATIONS NATIONALES PAR CHAPITRE S.H. ET PROVINCE D'ORIGINE

H.S. Chapters	All Provinces Toutes les provinces			January to December - Janvier à décembre 2007			
	October- December	January to December		Nfld.Lab.	Prince Edward Is.	Nova Scotia	New Brunswick
	Octobre- Décembre	Janvier à décembre		T.-N.-I.	Î.Prince- Édouard	Nouvelle- Écosse	Nouveau- Brunswick
	2007	2006	2007				
All Countries (cont.)							
Thousands of dollars - milliers de dollars							
74 Copper and articles thereof	1,271,861	4,575,000	4,910,964	9	244	20,280	945
75 Nickel and articles thereof	1,988,239	5,778,627	10,306,101	2	82	407	
76 Aluminium and articles thereof.	2,585,604	12,123,341	12,152,332	1,851	304	22,326	33,957
78 Lead and articles thereof	172,595	353,211	535,761			763	173,160
79 Zinc and articles thereof	490,750	1,868,653	2,201,283			325	
80 Tin and articles thereof.	7,166	17,904	29,744	2		194	66
81 Other base metals; cornets; articles thereof	218,957	553,803	764,053	1	16	285	27
82 Tool, implement, cutlery, spoon & fork, of base met etc	187,014	658,105	686,967	85	1	736	420
83 Miscellaneous articles of base metal.	279,549	1,307,793	1,234,609	299	103	6,953	2,338
84 Machinery, boilers, mechanical appliances, engines, pts	7,279,485	29,503,952	31,285,437	29,224	102,257	134,374	107,758
85 Electrical mchy equip parts thereof; sound recorder etc	3,593,816	16,510,288	15,203,342	5,402	4,192	74,248	20,909
86 Railw/tramw locon, rolling-stock & parts thereof; etc	133,755	761,443	689,543		8,093	6,974	537
87 Vehicles o/t railw/tramw roll-stock, pts & accessories	15,987,678	72,195,383	67,024,132	3,966	2,014	97,309	53,440
88 Aircraft, spacecraft, and parts thereof	2,541,900	9,438,073	9,989,236	47,196	1,280	25,448	3,044
89 Ships, boats and floating structures.	89,496	679,598	731,018	11,054	155	7,988	4,297
90 Optical, photo, cine, meas, checking, precision, etc	1,134,423	4,604,733	4,597,424	3,554	743	49,768	7,566
91 Clocks and watches and parts thereof.	4,772	14,210	15,184			5,734	11
92 Musical instruments; parts and access of such articles	21,504	77,486	88,618	573	86	177	27,966
93 Arms and ammunition; parts and accessories thereof.	69,825	255,293	277,530			23	21
94 Furniture; bedding, mattress, matt support, cushion etc	1,392,648	7,170,903	6,256,113	3,066	5,932	24,864	34,342
95 Toys, games & sports requisites; parts & access thereof	165,006	761,649	686,572	2	4	854	15,041
96 Miscellaneous manufactured articles.	19,246	100,603	96,542	9	40	70	309
97 Works of art, collectors' pieces and antiques.	23,143	102,978	144,546	168	38	871	453
98 Special Classification Provisions	331,215	2,270,328	1,738,228	854	77,299	6,453	4,296
99 Special Transaction - Trade.	1,614,187	6,736,658	6,720,821	71,873	6,483	177,633	142,962
<b>Total</b>	<b>98,742,416</b>	<b>411,389,986</b>	<b>417,772,065</b>	<b>11,578,755</b>	<b>768,380</b>	<b>5,247,308</b>	<b>11,165,248</b>

(1) See footnote(s) at the end of the statistical tables.

TABLE 1. DOMESTIC EXPORTS BY H.S. CHAPTER AND PROVINCE OF ORIGIN  
 TABLEAU 1. EXPORTATIONS NATIONALES PAR CHAPITRE S.H. ET PROVINCE D'ORIGINE

January to December - Janvier à décembre 2007							Chapitres S.H.	
Quebec	Ontario	Manitoba	Saskatchewan	Alberta	British Columbia	Yukon/N.W.T./ Nunavut (1)		
Québec	Ontario	Manitoba	Saskatchewan	Alberta	Colombie britannique	Yukon/T.N.-O./ Nunavut (1)		
Thousands of dollars - milliers de dollars							Tous les pays (suite)	
2,419,594	1,657,776	694,853	1,896	21,523	93,727	113	Cuivre et ouvrages en cuivre	74
55,389	7,460,532	1,467,059	1,049	1,318,805	2,763	7	Nickel et ouvrages en nickel	75
8,516,935	2,330,854	46,982	27,427	163,721	1,007,967	3	Aluminium et ouvrages en aluminium.	76
118,159	97,779		31	79	145,786		Plomb et ouvrages en plomb	78
759,642	509,482	182,619	1,378	397	747,435	2	Zinc et ouvrages en zinc	79
21,839	6,616	2		189	831		Étain et ouvrages en étain.	80
69,944	339,566	25,084	306	271,494	57,327		Autres métaux communs; cernets; ouvrages en ces matières	81
110,842	478,904	10,849	566	41,291	43,206	62	Outils et outillage, art de coutellerie à couverts de table, etc	82
173,811	990,383	13,721	557	13,508	32,932	1	Ouvrages divers en métaux communs.	83
6,174,011	18,675,854	780,495	496,042	3,190,128	1,591,824	3,465	Machines, chaudières, appareils et engins mécaniques, parties	84
3,787,714	9,426,886	210,780	186,685	769,771	716,336	414	Machines, appareil à mat éi à parties; app enregistrement etc	85
109,555	461,414	90,931	1,174	5,133	5,738	10	Véhicules à matériel pour voies ferrées et leurs parties; etc	86
2,223,998	63,164,629	775,863	58,595	315,297	328,792	225	Voiture auto, tract, cyc à autre véh terrestre, leur part à acces	87
6,959,768	2,437,357	310,346	859	28,264	175,498	171	Navigation aérienne ou spatiale	88
513,352	56,560	86	65	1,515	135,941		Navigation maritime ou fluviale.	89
938,434	2,390,722	66,051	134,390	620,227	385,196	768	Instr à appareil d'optique, photo/ciné, mesure, contrôle etc	90
1,144	7,313	14	1	133	830		Horlogerie.	91
33,780	13,754	5,569	173	185	6,350		Instruments de musique; parties à accessoires de ces instruments.	92
132,879	116,626	605		23,884	3,381	107	Armes, munitions et leurs parties et accessoires	93
1,253,912	4,090,165	222,538	12,241	267,233	341,698	118	Mobilier; mobilier médico-chirurgical; articles de literie etc	94
278,632	287,923	7,207	1,403	15,784	79,704	13	Jouet, jeux, article pour divertissement/sport; parties à acces	95
13,192	74,513	235	69	4,683	3,398	19	Ouvrages divers.	96
18,629	83,185	2,225	1,310	6,082	30,816	765	Objets d'art, de collection ou d'antiquité.	97
616,717	638,156	152,078	2,045	85,886	154,193	245	Dispositions de classification spéciale	98
1,439,011	3,612,648	117,505	118,697	586,200	445,995	1,809	Transactions spéciales - commerciales.	99
67,146,283	177019754	11,596,580	19,642,224	80,620,262	31,283,213	1,704,053	Total	

(1) Voir note(s) à la fin des tableaux statistiques.

6 TABLE 2. DOMESTIC EXPORTS BY COUNTRY, H.S. CHAPTER AND PROVINCE OF ORIGIN  
 TABLEAU 2. EXPORTATIONS NATIONALES PAR PAYS, CHAPITRE S.H. ET PROVINCE D'ORIGINE

Country/H.S. Chapter	All Provinces Toutes les provinces			January to December - Janvier à décembre 2007			
	October- December	January to December		Nfld.Lab.	Prince Edward Is.	Nova Scotia	New Brunswick
	Octobre- Décembre	Janvier à décembre		T.-N.-L.	Î.Prince- Édouard	Nouvelle- Écosse	Nouveau- Brunswick
	2007	2006	2007				
Thousands of dollars - milliers de dollars							
<b>Afghanistan</b>							
01 Live animals.	10		10				
02 Meat and edible meat offal.	94	1,352	1,223				
03 Fish & crustacean, mollusc & other aquatic invertebrate			95				
07 Edible vegetables and certain roots and tubers.			7				
08 Edible fruit and nuts; peel of citrus fruit or melons.			4				
11 Prod mill indust; malt; starches; inulin; wheat gluten			4				
17 Sugars and sugar confectionery.			7				
19 Prep of cereal, flour, starch/milk; pastycooks' prod	16		9				
20 Prep of vegetable, fruit, nuts or other parts of plants			1				
21 Miscellaneous edible preparations.			26				
26 Ores, slag and ash.							
30 Pharmaceutical products	94	611	100				
32 Tanning/dyeing extract; tannins & derivs; pigm etc	14		20				
33 Essential oils & resinoids; perf, cosmetic/toilet prep			8				
34 Soap, organic surface-active agents, washing prep, etc	2		2				
38 Miscellaneous chemical products			47				
39 Plastics and articles thereof	7	492	261				
40 Rubber and articles thereof			5				
42 Articles of leather; saddlery/harness; travel goods etc			1				
44 Wood and articles of wood; wood charcoal.	2		4				
48 Paper & paperboard; art of paper pulp, paper/paperboard			3				
49 Printed books, newspapers, pictures & other product etc			4				
59 Impregnated, coated, cover/laminated textile fabric etc	10		10				
60 Knitted or crocheted fabrics.	12		12				
61 Art of apparel & clothing access, knitted or crocheted.			2				
62 Art of apparel & clothing access, not knitted/crocheted	20		2				130
63 Other made up textile articles; sets; worn clothing etc	4		17				5
64 Footwear, gaiters and the like; parts of such articles.			11				6
65 Headgear and parts thereof.			181				25
66 Umbrellas, walking-sticks, seat-sticks, whips, etc							2
70 Glass and glassware.			9				5
71 Natural/cultured pearls, prec stones & metals, coin etc			5				
72 Iron and steel	13						24
73 Articles of iron or steel	123	54	228				
74 Copper and articles thereof		24	43				
75 Nickel and articles thereof		892					
76 Aluminium and articles thereof.		6	9				
82 Tool, implement, cutlery, spoon & fork, of base met etc		1	91			6	1
83 Miscellaneous articles of base metal.			6				
84 Machinery, boilers, mechanical appliances, engines, pts	190	498	1,470				
85 Electrical eqpy equip parts thereof; sound recorder etc	2,244	180	4,253		1		
87 Vehicles o/t railw/tram; roll-stock, pts & accessories	142	691	1,274			31	15
88 Aircraft, spacecraft, and parts thereof		13	7				
90 Optical, photo, cine, meas, checking, precision, etc	18	446	333				
92 Musical instruments; parts and access of such articles			3				
94 Furniture; bedding, mattress, seat support, cushion etc			19				
95 Toys, games & sports requisites; parts & access thereof	1	36	1				
96 Miscellaneous manufactured articles.			1				
98 Special Classification Provisions	1	60	25				
99 Special Transaction - Trade.	33	86	48				
<b>Total</b>	<b>3,062</b>	<b>5,811</b>	<b>9,872</b>	<b>1</b>	<b>38</b>	<b>17</b>	
<b>Albania</b>							
02 Meat and edible meat offal.	361	482	676				
07 Edible vegetables and certain roots and tubers.	58	82	120				
12 Oil seed, oleagl fruits; miscell grain, seed, fruit etc			73				
21 Miscellaneous edible preparations.	9		9				
27 Mineral fuels, oils & product of their distillation;etc		42	247				
29 Organic chemicals		24	6				
30 Pharmaceutical products	69	494	239				
33 Essential oils & resinoids; perf, cosmetic/toilet prep		3	52				
39 Plastics and articles thereof		53	2				
40 Rubber and articles thereof	18	35	42				
44 Wood and articles of wood; wood charcoal.			83				
48 Paper & paperboard; art of paper pulp, paper/paperboard			1				
49 Printed books, newspapers, pictures & other product etc	1	3	54				
59 Impregnated, coated, cover/laminated textile fabric etc			3				
62 Art of apparel & clothing access, not knitted/crocheted	1		1				
63 Other made up textile articles; sets; worn clothing etc	3		24				

(1) See footnote(s) at the end of the statistical tables.

TABLE 2. DOMESTIC EXPORTS BY COUNTRY, H.S. CHAPTER AND PROVINCE OF ORIGIN  
 TABLEAU 2. EXPORTATIONS NATIONALES PAR PAYS, CHAPITRE S.H. ET PROVINCE D'ORIGINE

January to December - Janvier à décembre 2007							
Quebec	Ontario	Manitoba	Saskatchewan	Alberta	British Columbia	Yukon/N.W.T./ Nunavut (1)	Pays/Chapitres S.H.
Québec	Ontario	Manitoba	Saskatchewan	Alberta	Colombie britannique	Yukon/T.N.-O./ Nunavut (1)	
Thousands of dollars - milliers de dollars							
							<b>Afghanistan</b>
						10	Animaux vivants. 01
125	21					1,075	Viandes et abats comestibles. 02
95							Poissons à crustacés, mollusques à autres invertébrés aquatiques. 03
5			2				Légumes, plantes, racines et tubercules alimentaires. 07
4							Fruits comestibles; écorces d'agrumes ou de melons. 08
4							Prod de mino; malt; amidons à féculés; inuline; gluten de froment 11
	16						Sucres et sucreries. 17
							Prép base de céréales, farines, amidons, féculés/lait; pâtisserie 19
2							Préparations de légumes, de fruits ou d'autres parties de plantes 20
						50	Préparations alimentaires diverses. 21
	100						Minerais, scories et cendres. 26
	20						Produits pharmaceutiques 30
				1			Extraits tannants/tinctoires; tanins; pigments; peinture; etc 32
	2						Huile essent à résinoïde; prod de parf/toil prép à prép cosmétique 33
	7						Savons, agent de surface organique, prép pr lessive, prép lub,etc 34
							Produits divers des industries chimiques 38
230		3				27	Matières plastiques et ouvrages en ces matières 39
11							Caoutchouc et ouvrages en caoutchouc 40
1							Ouvrage en cuir; bourrellerie ou sellerie; article de voyage, etc 42
	3		3				Bois, charbon de bois et ouvrages en bois. 44
	3						Papiers et carton; ouvrage en pâte de cellulose, en papier/carton 48
							Produits de l'édition, presse; autres industries graphiques, etc 49
		10					Tissus imprégnés, enduits, recouverts ou stratifiés; etc 59
	12						Étoffes de bonneterie. 60
	1					1	Vêtements et accessoires du vêtement, en bonneterie. 61
	70					59	Vêtements et accessoires du vêtement, autres qu'en bonneterie. 62
	5						Autre article tex confectionné; assortiment; friperie à chiffon 63
	6						Chaussures, guêtres et articles analogues; parties de ces objets. 64
	25						Coiffures et parties de coiffures. 65
						2	Parapluies, ombrelles, parasols, cannes, canne-siège, fouets, etc 66
	5						Verre et ouvrages en verre. 70
13	10						Perle fina/de culture, pierre gemme et métaux préc; monnaies etc 71
	45	182					Fonte, fer et acier 72
	33					10	Ouvrages en fonte, fer ou acier 73
							Cuivre et ouvrages en cuivre 74
							Nickel et ouvrages en nickel 75
	1						Aluminium et ouvrages en aluminium. 76
	90						Outils et outillage, art de coutellerie à couverts de table, etc 82
	4					2	Ouvrages divers en métaux communs. 83
400	790	1		267		8	Machines, chaudières, appareils et engins mécaniques, parties 84
951	2,637			247		369	Machines, appareil à mot él à parties; app enregistrement etc 85
	1,220			54			Voiture auto, tract, cyc à autre véh terrestre, leur part à acces 87
	7						Navigation aérienne ou spatiale 88
	305					28	Instr à appareil d'optique, photo/ciné, mesure, contrôle etc 90
	3						Instruments de musique; parties à accessoires de ces instruments. 92
	1					1	Mobilier; mobilier médico-chirurgical; articles de literie etc 94
						1	Jouet, jeux, article pour divertissement/sport; parties à acces 95
							Ouvrages divers. 96
3	22					1	Dispositions de classification spéciale 98
	48						Transactions spéciales - commerciales. 99
1,607	5,770	202	2	681	1,550		<b>Total</b>
							<b>Albanie</b>
							Viandes et abats comestibles. 02
494	87	95					Légumes, plantes, racines et tubercules alimentaires. 07
107			13				Graine, fruits oléagineux; graines, semences et fruit divers; etc 12
	9		73				Préparations alimentaires diverses. 21
	247						Combustibles minéraux, huiles; matières bitumineuses; cires etc 27
27	6						Produits chimiques organiques 29
	211						Produits pharmaceutiques 30
	52						Huile essent à résinoïde; prod de parf/toil prép à prép cosmétique 33
	1					1	Matières plastiques et ouvrages en ces matières 39
						41	Caoutchouc et ouvrages en caoutchouc 40
	83						Bois, charbon de bois et ouvrages en bois. 44
						1	Papiers et carton; ouvrage en pâte de cellulose, en papier/carton 48
	2					52	Produits de l'édition, presse; autres industries graphiques, etc 49
2						1	Tissus imprégnés, enduits, recouverts ou stratifiés; etc 59
							Vêtements et accessoires du vêtement, autres qu'en bonneterie. 62
						24	Autre article tex confectionné; assortiment; friperie à chiffon 63

(1) Voir note(s) à la fin des tableaux statistiques.

TABLE 2. DOMESTIC EXPORTS BY COUNTRY, H.S. CHAPTER AND PROVINCE OF ORIGIN  
TABLEAU 2. EXPORTATIONS NATIONALES PAR PAYS, CHAPITRE S.H. ET PROVINCE D'ORIGINE

Country/H.S. Chapter	All Provinces Toutes les provinces			January to December - Janvier à décembre 2007			
	October- December	January to December		Nfld.Lab.	Prince Edward Is.	Nova Scotia	New Brunswick
	Octobre- Décembre	Janvier à décembre		T.-N.-L.	Î.Prince- Edouard	Nouvelle- Écosse	Nouveau- Brunswick
	2007	2006	2007				
Thousands of dollars - milliers de dollars							
Albania (cont.)							
65 Headgear and parts thereof.	1		1				
70 Glass and glassware.			34				
73 Articles of iron or steel	17	104	158				
74 Copper and articles thereof		6					
76 Aluminium and articles thereof.			3				
82 Tool, implement, cutlery, spoon & fork, of base met etc	76	3	84				
84 Machinery, boilers, mechanical appliances, engines, pts	836	10,752	9,082				
85 Electrical mchy equip parts thereof; sound recorder etc	4	103	361				
86 Railw/tram locom, rolling-stock & parts thereof; etc	2		2				
87 Vehicles o/t railw/tram roll-stock, pts & accessories	79	31	98				
90 Optical, photo, cine, meas, checking, precision, etc	34	160	602				
94 Furniture; bedding, mattress, matt support, cushion etc	16		16				
98 Special Classification Provisions	3	74	69				
99 Special Transaction - Trade.	2		5				
Total	1,603	12,461	12,142				
Algeria							
03 Fish & crustacean, mollusc & other aquatic invertebrate			112				
04 Dairy prod; birds' eggs; natural honey; edible prod nes			150				
07 Edible vegetables and certain roots and tubers.	13,854	24,342	39,982		562		1,765
10 Cereals.	54,722	97,842	177,720				
12 Oil seed, oleagi fruits; miscell grain, seed, fruit etc	76	733	702				
15 Animal/veg fats & oils & their cleavage products; etc		14					
21 Miscellaneous edible preparations.		1,041	84				
23 Residues & waste from the food indust; prepr ani fodder		548	17				
25 Salt; sulphur; earth & stone; plastering mat; lime & cem		5,089					
26 Ores, slag and ash.		3,987	7,490	7,490			
27 Mineral fuels, oils & product of their distillation;etc	54	89	116				
28 Inorgn chem; compts of prac met, radioact elements etc	8	72	344				
29 Organic chemicals	42	164	423				
30 Pharmaceutical products	322	176	451				
32 Tanning/dyeing extract; tannins & derivs; pigs etc		2					
33 Essential oils & resinoids; perf, cosmetic/toilet prep	443	1,607	1,177				
34 Soap, organic surface-active agents, washing prep, etc	139	111	171				
38 Miscellaneous chemical products	2	58	74				
39 Plastics and articles thereof	359	1,527	2,100				
40 Rubber and articles thereof	248	25	331				
42 Articles of leather; saddlery/harness; travel goods etc		4	2				
44 Wood and articles of wood; wood charcoal.	23	42	1,715				
47 Pulp of wood/of other fibrous cellulosic mat; recovered	28	9	28				
48 Paper & paperboard; art of paper pulp, paper/paperboard	6,999	8,305	16,913				
49 Printed books, newspapers, pictures & other product etc	2	2,241	239				7,738
63 Other made up textile articles; sets; worn clothing etc	5	44	65				
68 Art of stone, plaster, cement, asbestos, mica/sin mat	19	68	112				
69 Ceramic products.		680	210				
70 Glass and glassware.		1	217				
72 Iron and steel	7		15				
73 Articles of iron or steel	607	2,245	3,172				
74 Copper and articles thereof	16	35	33			458	
76 Aluminium and articles thereof.	399	34	764				
82 Tool, implement, cutlery, spoon & fork, of base met etc		341	452			199	
83 Miscellaneous articles of base metal.	34	81	38				
84 Machinery, boilers, mechanical appliances, engines, pts	2,801	68,124	42,202				
85 Electrical mchy equip parts thereof; sound recorder etc	3,177	7,225	21,137		6		
86 Railw/tram locom, rolling-stock & parts thereof; etc	12,220		27,850				
87 Vehicles o/t railw/tram roll-stock, pts & accessories	24	9,303	7,650				
88 Aircraft, spacecraft, and parts thereof	20,316	6	86,334				
89 Ships, boats and floating structures.	5	46	190				
90 Optical, photo, cine, meas, checking, precision, etc	4,087	3,235	7,926				
94 Furniture; hedding, mattress, matt support, cushion etc	529	2,142	5,409				
95 Toys, games & sports requisites; parts & access thereof	9		17				
98 Special Classification Provisions	1,063	695	1,566				
99 Special Transaction - Trade.		51	126				
Total	122,656	242,669	455,582	7,490	569	731	9,503
American Samoa							
02 Meat and edible meat offal.		23					

(1) See footnote(s) at the end of the statistical tables.



TABLE 2. DOMESTIC EXPORTS BY COUNTRY, H.S. CHAPTER AND PROVINCE OF ORIGIN  
 TABLEAU 2. EXPORTATIONS NATIONALES PAR PAYS, CHAPITRE S.H. ET PROVINCE D'ORIGINE

January to December - Janvier à décembre 2007							
Québec	Ontario	Manitoba	Saskatchewan	Alberta	British Columbia	Yukon/N.W.T./ Nunavut (1)	Pays/Chapitres S.H.
Québec	Ontario	Manitoba	Saskatchewan	Alberta	Colombie britannique	Yukon/T.N.-O./ Nunavut (1)	
Thousands of dollars - milliers de dollars							
							Albanie (suite)
				1			Coiffures et parties de coiffures. 65
26	34			111			Verra et ouvrages en verre. 70
	2						Ouvrages en fonte, fer ou acier 73
	2			81			Cuivre et ouvrages en cuivre 74
	25			9,056			Aluminium et ouvrages en aluminium. 76
	210			150			Outils et outillage, art de coutellerie à couverts de table, etc 82
	57			2			Machines, appareils à mat él à parties; app enregistrement etc 85
81	479			40			Véhicules à matériel pour voies ferrées et leurs parties; etc 86
				41			Voiture auto, tract, cyc à autre véh terrestre, leur part à acces 87
	69					16	Instr à appareil d'optique, photo/ciné, mesure, contrôle etc 90
	5						Mobilier; mobilier médico-chirurgical; articles de literie etc 94
							Dispositions de classification spéciale 98
							Transactions spéciales - commerciales. 99
740	1,589	95	87	9,588	40		Total
							Algérie
							Poissons à crustacés, mollusques à autres invertébrés aquatiques. 03
53	87	243	36,422	847			Lait à produits; oeufs d'oiseaux; miel net; prod comestible, nda 04
		479	144,748	32,492			Légumes, plantes, racines et tubercules alimentaires. 07
83		593	26				Céréales. 10
							Graine, fruits oléagineux; graines, semences et fruit divers; etc 12
51						32	Graisses à huiles ani/vég; grais aliment élaborées; cires ani etc 15
17							Préparations alimentaires diverses. 21
							Résidus à déchets des ind alimentaires; aliment prép pour animaux 23
							Sel; soufre; terres et pierres; plâtres, chaux et ciments. 25
	110			5			Minéraux, scories et cendres. 26
54	276			13			Combustibles minéraux, huiles; matières bitumineuses; cires etc 27
416				7			Prod chimique inorg; comp inorg/org méta/préc, éléments etc 28
385	65						Produits chimiques organiques 29
							Produits pharmaceutiques 30
1,171	5						Extraits tannants/tinctoires; tanins; pigments; peinture; etc 32
16	153						Huil essent à résinoïde; prod de parf/toll prép à prép cosmétique 33
30				21		22	Savons, agent de surface organique, prép pr lessive, prép lub, etc 34
702	1,302			95			Produits divers des industries chimiques 38
238				92			Matières plastiques et ouvrages en ces matières 39
				2			Caoutchouc et ouvrages en caoutchouc 40
1,579				120		15	Ouvrage en cuir; bourrellerie ou sellerie; article de voyage, etc 42
28							Bois, charbon de bois et ouvrages en bois. 44
8,516	38					619	Pâte de bois/d'autres mat fib cellulosi ques; papier etc à recycl 47
14	222			2			Papiers et carton; ouvrage en pâte de cellulose, en papier/carton 48
22				42			Produits de l'édition, presse; autres industries graphiques, etc 49
96	15						Autre article tax confectionné; assortiment; friperie à chiffon 63
3				207			Ouvrage en pierre, plâtre, ciment, amiante, mica/matière analogue 68
2	208			6			Produits céramiques. 69
12	1			1			Verra et ouvrages en verre. 70
2,001	373			339		1	Fonte, fer et acier 72
17				15			Ouvrages en fonte, fer ou acier 73
505	11			47			Cuivre et ouvrages en cuivre 74
23				428			Aluminium et ouvrages en aluminium. 76
36				1			Outils et outillage, art de coutellerie à couverts de table, etc 82
13,634	2,063	62	71	26,363			Ouvrages divers en métaux communs. 83
10,885	8,418	5		1,827			Machines, chaudières, appareils et engins mécaniques, parties 84
23	27,826						Machines, appareil à mat él à parties; app enregistrement etc 85
145	2,155			5,325		24	Véhicules à matériel pour voies ferrées et leurs parties; etc 86
	86,327					6	Voiture auto, tract, cyc à autre véh terrestre, leur part à acces 87
172	18						Navigation aérienne ou spatiale 88
7,059	292			574			Navigation maritime ou fluviale. 89
3,547		140		1,722			Instr à appareil d'optique, photo/ciné, mesure, contrôle etc 90
12	4						Mobilier; mobilier médico-chirurgical; articles de literie etc 94
509	11			1,046			Jouet, jeux, article pour divertissement/sport; parties à acces 95
40	10			3			Dispositions de classification spéciale 98
							Transactions spéciales - commerciales. 99
52,114	130,003	1,523	181,267	71,655	723		Total
							Semis américaines
							Viandes et abats comestibles. 82

(1) Voir note(s) à la fin des tableaux statistiques.

TABLE 2. DOMESTIC EXPORTS BY COUNTRY, H.S. CHAPTER AND PROVINCE OF ORIGIN  
TABLEAU 2. EXPORTATIONS NATIONALES PAR PAYS, CHAPITRE S.H. ET PROVINCE D'ORIGINE

Country/H.S. Chapter	All Provinces Toutes les provinces			January to December - Janvier à décembre 2007			
	October- December	January to December		Nfld.Lab.	Prince Edward Is.	Nova Scotia	New Brunswick
	Octobre- Décembre	Janvier à décembre		T.-N.-I.	Î.Prince- Édouard	Nouvelle- Écosse	Nouveau- Brunswick
	2007	2006	2007				
Thousands of dollars - milliers de dollars							
American Samoa (cont.)							
11 Prod mill indust; malt; starches; inulin; wheat gluten	77	321	319				
39 Plastics and articles thereof		13					
44 Wood and articles of wood; wood charcoal.	51	1,921	897				
56 Wadding, felt & nonwoven; yarns; twine, cordage, etc		3	1				
70 Glass and glassware.		11	2				
84 Machinery, boilers, mechanical appliances, engines, pts	1	12	5				
85 Electrical mchy equip parts thereof; sound recorder etc	33	289	33				
88 Aircraft, spacecraft, and parts thereof		1					
90 Optical, photo, cine, meas, checking, precision, etc			3				
94 Furniture; bedding, mattress, matt support, cushion etc		1					
99 Special Transaction - Trade.			3				
<b>Total</b>	<b>166</b>	<b>2,600</b>	<b>1,267</b>				
Andorra							
22 Beverages, spirits and vinegar.			1				
38 Miscellaneous chemical products			27				
39 Plastics and articles thereof		11	1				
43 Furskins and artificial fur; manufactures thereof.		4	13				
61 Art of apparel & clothing access, knitted or crocheted.			21				
62 Art of apparel & clothing access, not knitted/crocheted		13	11				
63 Other made up textile articles; sets; worn clothing etc		30					
73 Articles of iron or steel	124	3	124				
85 Electrical mchy equip parts thereof; sound recorder etc		8	12				
87 Vehicles o/t railw/tramw roll-stock, pts & accessories		12	4				
88 Aircraft, spacecraft, and parts thereof		19					
90 Optical, photo, cine, meas, checking, precision, etc		1					
92 Musical instruments; parts and access of such articles		5	11				
99 Special Transaction - Trade.		2					
<b>Total</b>	<b>124</b>	<b>116</b>	<b>231</b>				
Angola							
02 Meat and edible meat offal.	728	1,972	2,746				
03 Fish & crustacean, mollusc & other aquatic invertebrate		7					
07 Edible vegetables and certain roots and tubers.	2,819	8,543	12,294				
25 Salt; sulphur; earth & stone; plastering mat; lime & cem		347					
27 Mineral fuels, oils & product of their distillation;etc	5	6	9				
33 Essential oils & resinoids; perf, cosmetic/toilet prep		62					
34 Soap, organic surface-active agents, washing prep, etc		50					
38 Miscellaneous chemical products		5	5				
39 Plastics and articles thereof		43	273				
40 Rubber and articles thereof	16	23	154				
42 Articles of leather; saddlery/harness; travel goods etc	8	2	39			71	
48 Paper & paperboard; art of paper pulp, paper/paperboard		711	638				
49 Printed books, newspapers, picturas & other product etc		7	10				
59 Impregnated, coated, cover/laminated textile fabric etc			19				
61 Art of apparel & clothing access, knitted or crocheted.			7				
62 Art of apparel & clothing access, not knitted/crocheted		319	87				
63 Other made up textile articles; sets; worn clothing etc	8,667	26,862	26,001				
64 Footwear, gaiters and the like; parts of such articles.	8	73	28				
65 Headgear and parts thereof.		62	34				
68 Art of stone, plaster, cement, asbestos, mica/sim mat			7				
71 Natural/cultured pearls, prec stones & metals, coin etc			2				
73 Articles of iron or steel	14	96	230				
75 Nickel and articles thereof			6				
76 Aluminium and articles thereof.			5				
82 Tool, implement, cutlery, spoon & fork, of base met etc	97		152				
83 Miscellaneous articles of base metal.		7	34				
84 Machinery, boilers, mechanical appliances, engines, pts	4,503	3,491	12,203	14		2,209	
85 Electrical mchy equip parts thereof; sound recorder etc	65	905	697				
86 Railw/tramw locom, rolling-stock & parts thereof; etc		66	109				
87 Vehicles o/t railw/tramw roll-stock, pts & accessories	543	1,146	1,265			109	
88 Aircraft, spacecraft, and parts thereof		15	2				
89 Ships, boats and floating structures.			26				
90 Optical, photo, cine, meas, checking, precision, etc	151	539	1,299				
92 Musical instruments; parts and access of such articles	1		1				
94 Furniture; bedding, mattress, matt support, cushion etc		38	36				
95 Toys, games & sports requisites; parts & access thereof	10	2	61				

(1) See footnote(s) at the end of the statistical tables.

TABLE 2. DOMESTIC EXPORTS BY COUNTRY, H.S. CHAPTER AND PROVINCE OF ORIGIN  
 TABLEAU 2. EXPORTATIONS NATIONALES PAR PAYS, CHAPITRE S.H. ET PROVINCE D'ORIGINE

January to December - Janvier à décembre 2007							
Quebec	Ontario	Manitoba	Saskatchewan	Alberta	British Columbia	Yukon/N.W.T./ Nunavut (1)	Pays/Chapitres S.H.
Québec	Ontario	Manitoba	Saskatchewan	Alberta	Colombie britannique	Yukon/T.N.-O./ Nunavut (1)	
Thousands of dollars - milliers de dollars							
Samoa américaines (suite)							
						319	Prod de mino; malt; amidons à féculas; inuline; gluten de froment
						897	Matières plastiques et ouvrages en ces matières
						1	Bois, charbon de bois et ouvrages en bois.
						2	Quantes, feutres non-tissé; ficelles, cordes et cordages; etc
	5						Verre et ouvrages en verre.
	33						Machines, chaudières, appareils et engins mécaniques, parties
							Machines, appareil à mat él à parties; app enregistrement etc
	3						Navigation aérienne ou spatiale
							Instr à appareil d'optique, photo/ciné, mesure, contrôle etc
	3						Meubles; mobilier médico-chirurgical; articles de literie etc
							Transactions spéciales - commerciales.
	46					1,221	Total
Andorre							
	1						Boissons, liquides alcooliques et vinaigres.
				27			Produits divers des industries chimiques
				1			Matières plastiques et ouvrages en ces matières
					9		3 Pellateries et fourrures; pellateries factices.
		7			14		Vêtements et accessoires du vêtement, en bonneterie.
					10		Vêtements et accessoires du vêtement, autres qu'en bonneterie.
							Autre article tex confectionné; assortiment; friperie à chiffon
124							Ouvrages en fonte, fer ou acier
				12			Machines, appareil à mat él à parties; app enregistrement etc
					4		Voiture auto, tract, cyc à autre véh terrestre, leur part à acces
							Navigation aérienne ou spatiale
		11					Instr à appareil d'optique, photo/ciné, mesure, contrôle etc
							Instruments de musique; parties à accessoires de ces instruments.
							Transactions spéciales - commerciales.
124	9	11		41	39	3	Total
Angola							
635	901	416	116	676			Viandes et abats comestibles.
627		8,628	298	2,740			Poissons à crustacés, mollusques à autres invertébrés aquatiques.
							Légumes, plantes, racines et tubercules alimentaires.
4	4						Sel; soufre; terres et pierres; plâtres, chaux et ciments.
							Combustibles minéraux, huiles; matières bitumineuses; cires etc
							Huile essent à résinoïdes; prod de parf/toil prép à prép cosmétique
							Savons, agent de surface organique, prép pr lessive, prép lub, etc
15	250					5	Produits divers des industries chimiques
	11						Matières plastiques et ouvrages en ces matières
35	4						Caoutchouc et ouvrages en caoutchouc
638							Ouvrage en cuir; bourrellerie ou sellerie; article de voyage, etc
							Papiers et carton; ouvrage en pâte de cellulose, en papier/carton
9	9						Produits de l'édition, presse; autres industries graphiques, etc
	7						Tissus imprégnés, enduits, recouverts ou stratifiés; etc
	87						Vêtements et accessoires du vêtement, en bonneterie.
173	19,530						Vêtements et accessoires du vêtement, autres qu'en bonneterie.
6	21						Autre article tex confectionné; assortiment; friperie à chiffon
	34						Chaussures, guêtres et articles analogues; parties de ces objets.
7							Coiffures et parties de coiffures.
	2						Ouvrage en pierre, plâtre, ciment, amiante, mica/matière analogue
1	2						Perle fina/de culture, pierre gemme et métaux préc; monnaies etc
	6						Ouvrages en fonte, fer ou acier
				227			Nickel et ouvrages en nickel
							Aluminium et ouvrages en aluminium.
	128					5	Outils et outillage, art de coutellerie à couverts de table, etc
							Ouvrages divers en métaux communs.
359	4,568		47	5,005			Machines, chaudières, appareils et engins mécaniques, parties
292	94		11	72		27	Machines, appareil à mat él à parties; app enregistrement etc
							Véhicules à matériel pour voies ferrées et leurs parties; etc
169	1,095						Voiture auto, tract, cyc à autre véh terrestre, leur part à acces
	2						Navigation aérienne ou spatiale
							Navigation maritime ou fluviale.
50	206					26	Instr à appareil d'optique, photo/ciné, mesure, contrôle etc
	1						Instruments de musique; parties à accessoires de ces instruments.
19	16						Meubles; mobilier médico-chirurgical; articles de literie etc
6	34						Jouet, jeux, article pour divertissement/sport; parties à acces

(1) Voir note(s) à la fin des tableaux statistiques.

TABLE 2. DOMESTIC EXPORTS BY COUNTRY, H.S. CHAPTER AND PROVINCE OF ORIGIN  
TABLEAU 2. EXPORTATIONS NATIONALES PAR PAYS, CHAPITRE S.H. ET PROVINCE D'ORIGINE

Country/H.S. Chapter	All Provinces Toutes les provinces			January to December - Janvier à décembre 2007			
	October- December	January to December		Nfld.Lab.	Prince Edward Is.	Nova Scotia	New Brunswick
	Octobre- Décembre	Janvier à décembre		T.-N.-L.	Î.Prince- Édouard	Nouvelle- Écosse	Nouveau- Brunswick
	2007	2006	2007				
Thousands of dollars - milliers de dollars							
Angola (cont.)							
96 Miscellaneous manufactured articles.	8		70				
98 Special Classification Provisions	30	212	180				
99 Special Transaction - Trade.	1	75	52				
<b>Total</b>	<b>17,683</b>	<b>45,703</b>	<b>58,582</b>	<b>14</b>		<b>2,390</b>	
Anguilla							
02 Meat and edible meat offal.	7	41	37				
03 Fish & crustacean, mollusc & other aquatic invertebrate	13	137	192			164	27
07 Edible vegetables and certain roots and tubers.		8					
08 Edible fruit and nuts; peel of citrus fruit or melons.	3		7				
10 Cereals.	1		3				
11 Prod mill indust; malt; starches; inulin; wheat gluten	26	110	62				
15 Animal/veg fats & oils & their cleavage products; etc	1	1	2				
16 Prep of meat, fish or crustaceans, molluscs etc		1					
17 Sugars and sugar confectionary.	5		16				
19 Prep of cereal, flour, starch/milk; pastrycooks' prod	1	11	5				
20 Prep of vegetable, fruit, nuts or other parts of plants	32	284	248				
21 Miscellaneous edible preparations.		21	1				
22 Beverages, spirits and vinegar.	35	106	124				
27 Mineral fuels, oils & product of their distillation; etc		12	15				
28 Inorgn chem; comds of prec met, radioact elements etc		2					
30 Pharmaceutical products	4	2	6				
34 Soap, organic surface-active agents, washing prep, etc	20	2	39				
35 Albuminoidal subs; modified starches; glues; enzymes.	4	22	24			37	
39 Plastics and articles thereof		156					
40 Rubber and articles thereof		3	1				
44 Wood and articles of wood; wood charcoal.	38	21	170			1	
48 Paper & paperboard; art of paper pulp, paper/paperboard	3	6	11				
49 Printed books, newspapers, pictures & other product etc	12	1	16				
61 Art of apparel & clothing access, knitted or crocheted.		2					
62 Art of apparel & clothing access, not knitted/crocheted		2					
68 Art of stone, plaster, cement, asbestos, mica/sim mat		9					
70 Glass and glassware.		3	1				
73 Articles of iron or steel		8	15				
76 Aluminium and articles thereof.		2					
83 Miscellaneous articles of base metal.		2	8				
84 Machinery, boilers, mechanical appliances, engines, pts		23	41			8	
85 Electrical mchy equip parts thereof; sound recorder etc	80	376	136				
88 Aircraft, spacecraft, and parts thereof	7		10				
90 Optical, photo, cine, meas, checking, precision, etc		7	3				
94 Furniture; bedding, mattress, matt support, cushion etc	69	121	151			70	2
98 Special Classification Provisions	7		7				
99 Special Transaction - Trade.		17	8				
<b>Total</b>	<b>377</b>	<b>1,564</b>	<b>1,374</b>			<b>282</b>	<b>29</b>
Antarctica							
30 Pharmaceutical products	3		3				
39 Plastics and articles thereof		7					
62 Art of apparel & clothing access, not knitted/crocheted	33		33				
73 Articles of iron or steel		1	416				
84 Machinery, boilers, mechanical appliances, engines, pts		181	6				
85 Electrical mchy equip parts thereof; sound recorder etc			6				
87 Vehicles o/t railw/tram/roll-stock, pts & accessories	2	64	2				
88 Aircraft, spacecraft, and parts thereof	10		18				
94 Furniture; bedding, mattress, matt support, cushion etc		22	29				
<b>Total</b>	<b>50</b>	<b>277</b>	<b>509</b>				
Antigua and Barbuda							
02 Meat and edible meat offal.	190	784	655				
03 Fish & crustacean, mollusc & other aquatic invertebrate	130	885	823				
04 Dairy prod; birds' eggs; natural honey; edible prod nes		99	70			43	216
05 Products of animal origin, nes or included.			6				163
06 Live tree & other plant; bulb, root; cut flowers etc	11	9	11				
07 Edible vegetables and certain roots and tubers.	32	179	143			114	
08 Edible fruit and nuts; peel of citrus fruit or melons.	2	16	12				

(1) See footnote(s) at the end of the statistical tables.

TABLE 2. DOMESTIC EXPORTS BY COUNTRY, H.S. CHAPTER AND PROVINCE OF ORIGIN  
 TABLEAU 2. EXPORTATIONS NATIONALES PAR PAYS, CHAPITRE S.H. ET PROVINCE D'ORIGINE

January to December - Janvier à décembre  
 2007

Quebec	Ontario	Manitoba	Saskatchewan	Alberta	British Columbia	Yukon/N.W.T./ Nunavut (1)	Pays/Chapitres S.H.
Québec	Ontario	Manitoba	Saskatchewan	Alberta	Colombie britannique	Yukon/T.N.-O./ Nunavut (1)	
Thousands of dollars - milliers de dollars							
							Angola (suite)
							Ouvrages divers. 96
							Dispositions de classification spéciale 98
							Transactions spéciales - commerciales. 99
							Total
							Anguilla
							Viandes et abats comestibles. 02
							Poissons à crustacés, mollusques à autres invertébrés aquatiques. 03
							Légumes, plantes, racines et tubercules alimentaires. 07
							Fruits comestibles; écorces d'agrumes ou de melons. 08
							Céréales. 10
							Prod de min; malt; amidons à féculés; inuline; gluten de froment 11
							Graisses à huiles ani/vég; gras aliment élaborés; cires ani etc 15
							Préparations de viandes, poissons ou crustacés, mollusques etc 16
							Sucres et sucreries. 17
							Prép base de céréales, farines, amidons, féculés/lait; pâtisserie 19
							Préparations de légumes, de fruits ou d'autres parties de plantes 20
							Préparations alimentaires diverses. 21
							Boissons, liquides alcooliques et vinaigres. 22
							Combustibles minéraux, huiles; matières bitumineuses; cires etc 27
							Prod chimique inorg; comp inorg/org méta/préc, éléments etc 28
							Produits pharmaceutiques 30
							Savons, agent de surface organique, prép pr lessive, prép lub, etc 34
							Mati albuminoïdes; prod à base d'amidon/fécule mod; colle; enzyme 35
							Matières plastiques et ouvrages en ces matières 39
							Caoutchouc et ouvrages en caoutchouc 40
							Bois, charbon de bois et ouvrages en bois. 44
							Papiers et carton; ouvrage en pâte de cellulose, en papier/carton 48
							Produits de l'édition, presse; autres industries graphiques, etc 49
							Vêtements et accessoires du vêtement, en bonneterie. 61
							Vêtements et accessoires du vêtement, autres qu'en bonneterie. 62
							Ouvrage en pierre, plâtre, ciment, amiante, mica/matière analogue 68
							Verre et ouvrages en verre. 70
							Ouvrages en fonte, fer ou acier 73
							Aluminium et ouvrages en aluminium. 76
							Ouvrages divers en métaux communs. 83
							Machines, chaudières, appareils et engins mécaniques, parties 84
							Machines, appareil à mat él à parties; app enregistrement etc 85
							Navigation aérienne ou spatiale 88
							Instr à appareil d'optique, photo/ciné, mesure, contrôle etc 90
							Meubles; mobilier médico-chirurgical; articles de literie etc 94
							Dispositions de classification spéciale 98
							Transactions spéciales - commerciales. 99
							Total
							Antarctique
							Produits pharmaceutiques 30
							Matières plastiques et ouvrages en ces matières 39
							Vêtements et accessoires du vêtement, autres qu'en bonneterie. 62
							Ouvrages en fonte, fer ou acier 73
							Machines, chaudières, appareils et engins mécaniques, parties 84
							Machines, appareil à mat él à parties; app enregistrement etc 85
							Voiture auto, tract, cyc à autre véh terrestre, leur part à acces 87
							Navigation aérienne ou spatiale 88
							Meubles; mobilier médico-chirurgical; articles de literie etc 94
							Total
							Antigua-et-Barbuda
							Viandes et abats comestibles. 02
							Poissons à crustacés, mollusques à autres invertébrés aquatiques. 03
							Lait à produits; oeufs d'oiseaux; miel nat; prod comestible, nda 04
							Autres produits d'origine animale, nda. 05
							Plantes vivantes et produits de la floriculture. 06
							Légumes, plantes, racines et tubercules alimentaires. 07
							Fruits comestibles; écorces d'agrumes ou de melons. 08

(1) Voir note(s) à la fin des tableaux statistiques.

TABLE 2. DOMESTIC EXPORTS BY COUNTRY, H.S. CHAPTER AND PROVINCE OF ORIGIN  
TABLEAU 2. EXPORTATIONS NATIONALES PAR PAYS, CHAPITRE S.H. ET PROVINCE D'ORIGINE

Country/H.S. Chapter	All Provinces Toutes les provinces			January to December - Janvier à décembre 2007			
	October- December	January to December		Nfld.Lab.	Prince Edward Is.	Nova Scotia	New Brunswick
	Octobre- Décembre	Janvier à décembre		T.-N.-L.	Î.Prince- Édouard	Nouvelle- Écosse	Nouveau- Brunswick
	2007	2006	2007				
Thousands of dollars - milliers de dollars							
Antigua and Barbuda (cont.)							
09 Coffee, tea, maté and spices.		34	1				
10 Cereals.		5	1				
11 Prod mill indust; malt; starches; inulin; wheat gluten	11	67	52				
15 Animal/veg fats & oils & their cleavage products; etc		3					
16 Prep of meat, fish or crustaceans, molluscs etc		28	38				
17 Sugars and sugar confectionary.		2	4				
19 Prep of cereal, flour, starch/milk; pastrycooks' prod		14	59				
20 Prep of vegetable, fruit, nuts or other parts of plants		56	311				
21 Miscellaneous edible preparations.		2	32		215		
22 Beverages, spirits and vinegar.		185	741				7
23 Residues & waste from the food indust; prep and fodder			8				
25 Salt; sulphur; earth & stone; plastering mat; lime & cem	1	6	4				
27 Mineral fuels, oils & product of their distillation; etc	14	24	39			2	
28 Inorgn chem; compts of prec mat, radioact elements etc	3	12	16				
29 Organic chemicals	4	45	16				
30 Pharmaceutical products	56	266	214				
32 Tanning/dyeing extract; tannins & derivs; pigm etc	4	14	15				
33 Essential oils & resinoids; parf, cosmetic/toilet prep	23	76	55				
34 Soap, organic surface-active agents, washing prep, etc	14	18	26				
35 Albuminoidal subs; modified starches; glues; enzymes.	6	4	15				
36 Explosives; pyrotechnic prod; matches; pyrop alloy; etc		11					
38 Miscellaneous chemical products	8	14	17				
39 Plastics and articles thereof	272	327	633				
40 Rubber and articles thereof	23	104	64			2	15
42 Articles of leather; saddlery/harness; travel goods etc		4					
44 Wood and articles of wood; wood charcoal.	38	317	187				
48 Paper & paperboard; art of paper pulp, paper/paperboard	3	58	16				
49 Printed books, newspapers, pictures & other product etc	5	14	54				
52 Cotton.		5					
59 Impregnated, coated, cover/laminated textile fabric etc		1	6				
61 Art of apparel & clothing access, knitted or crocheted.	11	3	12				
62 Art of apparel & clothing access, not knitted/crocheted		10					
63 Other made up textile articles; sets; worn clothing etc		50	153				
68 Art of stone, plaster, cement, asbestos, mica/sim mat	41	18	79				
69 Ceramic products.		5	4				
70 Glass and glassware.	7	24	11				
71 Natural/cultured pearls, prec stones & metals, coin etc	46	49	77				
73 Articles of iron or steel		412	252				
74 Copper and articles thereof	13	7	16				
75 Nickel and articles thereof		2					
76 Aluminium and articles thereof.	27	150	141				
78 Lead and articles thereof		4					
82 Tool, implement, cutlery, spoon & fork, of base met etc		13	8				
83 Miscellaneous articles of base metal.	7	11	74				
84 Machinery, boilers, mechanical appliances, engines, pts	4,757	3,401	8,884				
85 Electrical mchy equip parts thereof; sound recorder etc	231	464	455				
86 Railw/tram locom, rolling-stock & parts thereof; etc		2					
87 Vehicles o/t railw/tram roll-stock, pts & accessories		78	7				
88 Aircraft, spacecraft, and parts thereof	366	52,795	684				
89 Ships, boats and floating structures.			10				
90 Optical, photo, cine, mass, checking, precision, etc	52	279	132				
94 Furniture; bedding, mattress, matt support, cushion etc	105	488	590				
95 Toys, games & sports requisites; parts & access thereof		20				75	
96 Miscellaneous manufactured articles.	12	69	28				
98 Special Classification Provisions	107	4,774	1,614				
99 Special Transaction - Trade.	75	441	353				
<b>Total</b>	<b>7,020</b>	<b>68,527</b>	<b>17,152</b>		<b>372</b>	<b>297</b>	<b>490</b>
Argentina							
01 Live animals.		100	148				
05 Products of animal origin, nes or included.			1,317				
07 Edible vegetables and certain roots and tubers.	212	1,250	1,513				
08 Edible fruit and nuts; peel of citrus fruit or melons.		818	1,513		1,020		
09 Coffee, tea, maté and spices.		56					
10 Cereals.	6	13	12				
11 Prod mill indust; malt; starches; inulin; wheat gluten			5				
12 Oil seed, oleag fruits; miscell grain, seed, fruit etc		2					
13 Lec; gums, resins & other vegetable saps & extracts	663	2,471	2,017				
16 Prep of meat, fish or crustaceans, molluscs etc	129	52	260				
		61					

(1) See footnote(s) at the end of the statistical tables.

TABLE 2. DOMESTIC EXPORTS BY COUNTRY, H.S. CHAPTER AND PROVINCE OF ORIGIN  
TABLEAU 2. EXPORTATIONS NATIONALES PAR PAYS, CHAPITRE S.H. ET PROVINCE D'ORIGINE

January to December - Janvier à décembre 2007							Pays/Chapitres S.H.
Quebec	Ontario	Manitoba	Saskatchewan	Alberta	British Columbia	Yukon/N.W.T./ Nunavut (1)	
Québec	Ontario	Manitoba	Saskatchewan	Alberta	Colombie britannique	Yukon/T.N.-O./ Nunavut (1)	
Thousands of dollars - milliers de dollars							Antigua-et-Barbuda (suite)
							Café, thé, maté et épices. 09
1		1					Céréales. 10
		52					Prod de min; malt; amidons & féculés; inuline; gluten de froment 11
28		10					Graisses & huiles ani/vég; gras aliment élaborés; cires ani etc 15
4							Préparations de viandes, poissons ou crustacés, mollusques etc 16
		59					Sucres et sucreries. 17
14		81					Prép base de céréales, farines, amidons, féculés/lait; pâtisserie 19
4		20					Préparations de légumes, de fruits ou d'autres parties de plantes 20
111		629					Préparations alimentaires diverses. 21
		1					Boissons, liquides alcooliques et vinaigres. 22
39		8					Résidus & déchets des ind alimentaires; aliment prép pour animaux 23
7		5					Sel; soufre; terres et pierres; plâtres, chaux et ciments. 25
10		8					Combustibles minéraux, huiles; matières bitumineuses; cires etc 27
48		165					Prod chimique inorg; comp inorg/org méta/préc, éléments etc 28
		14					Produits chimiques organiques 29
3		51					Produits pharmaceutiques 30
24		2					Extraits tannants/tinctoriaux; tanins; pigments; peinture; etc 32
14							Huile essent à résinoïde; prod de parf/toil prép & prép cosmétique 33
		5					Savons, agent de surface organique, prép pr lessive, prép lub, etc 34
11							Mati aluminosilicé; prod à base d'amidon/fécule mod; colle; enzyme 35
495		71		48			Poudres & explosifs; art de pyrotechnie; allumettes; etc 36
34		20					Produits divers des industries chimiques 38
							Matières plastiques et ouvrages en ces matières 39
126		60				8	Caoutchouc et ouvrages en caoutchouc 40
10		3	2				Ouvrage en cuir; bourrellerie ou sellerie; article de voyage, etc 42
		40					Bois, charbon de bois et ouvrages en bois. 44
					4	8	Papiers et carton; ouvrage en pâte de cellulose, en papier/carton 48
6							Produits de l'édition, presse; autres industries graphiques, etc 49
10		1					Coton. 52
		152					Tissus imprégnés, enduits, recouverts ou stratifiés; etc 59
23		55					Vêtements et accessoires du vêtement, en bonneterie. 61
		4					Vêtements et accessoires du vêtement, autres qu'en bonneterie. 62
3		7					Autre article tex confectionné; assortiment; friperie à chiffon 63
		19					Ouvrage en pierre, plâtre, ciment, amiante, alca/matière analogue 68
31		117					Produits céramiques. 69
		15					Verre et ouvrages en verre. 70
85		54					Perle fine/de culture, pierre gemme et métaux préc; monnaies etc 71
		7					Ouvrages en fonte, fer ou acier 73
13		60					Cuivre et ouvrages en cuivre 74
7,197		876					Nickel et ouvrages en nickel 75
61		361					Aluminium et ouvrages en aluminium. 76
		1					Plomb et ouvrages en plomb 78
		19					Outils et outillage, art de coutellerie & couverts de table, etc 82
		599					Ouvrages divers en métaux communs. 83
		10					Machines, chaudières, appareils et engins mécaniques, parties 84
		70					Machines, appareil à mat él à parties; app enregistrement etc 85
		487					Véhicules & matériel pour voies ferrées et leurs parties; etc 86
		15					Voiture auto, tract, cyc à autre véh terrestre, leur part & acces 87
		400					Navigation aérienne ou spatiale 88
		16					Navigation maritime ou fluviale. 89
		5					Instr & appareil d'optique, photo/ciné, mesure, contrôle etc 90
		16					Meubles; mobilier médico-chirurgical; articles de literie etc 94
		15					Jouet, jeux, article pour divertissement/sport; parties & acces 95
1,214		400					Ouvrages divers. 96
19		16					Dispositions de classification spéciale 98
		5					Transactions spéciales - commerciales. 99
10,983	4,654	27	2	282	41		Total
							Argentine
							Animaux vivants. 01
		1,306					Autres produits d'origine animale, nda. 05
							Légumes, plantes, racines et tubercules alimentaires. 07
6		6					Fruits comestibles; écorces d'agrumes ou de usions. 08
							Café, thé, maté et épices. 09
		5					Céréales. 10
16		30					Prod de min; malt; amidons & féculés; inuline; gluten de froment 11
3		257					Graine, fruits oléagineux; graines, semences et fruit divers; etc 12
							Souces, résines et autres sucs et extraits végétaux 13
							Préparations de viandes, poissons ou crustacés, mollusques etc 16

(1) Voir note(s) à la fin des tableaux statistiques.

TABLE 2. DOMESTIC EXPORTS BY COUNTRY, H.S. CHAPTER AND PROVINCE OF ORIGIN  
TABLEAU 2. EXPORTATIONS NATIONALES PAR PAYS, CHAPITRE S.H. ET PROVINCE D'ORIGINE

Country/H.S. Chapter	All Provinces Toutes les provinces			January to December - Janvier à décembre 2007			
	October- December	January to December		Nfld.Lab.	Prince Edward Is.	Nova Scotia	New Brunswick
	Octobre- Décembre	Janvier à décembre		T.-N.-L.	Î.Prince- Édouard	Nouvelle- Écosse	Nouveau- Brunswick
	2007	2006	2007				
Thousands of dollars - milliers de dollars							
Argentina (cont.)							
17 Sugars and sugar confectionery.			16				
20 Prep of vegetable, fruit, nuts or other parts of plants			26				
21 Miscellaneous edible preparations.	154	1,038	1,576				
22 Beverages, spirits and vinegar.	20	30	52				
23 Residues & waste from the food indust; prep and fodder			87				
24 Tobacco and manufactured tobacco substitutes.	29	4	97				
25 Salt; sulphur; earth & stone; plastering mat; lime & cen			24				
26 Dross, slag and ash.	15		15				
27 Mineral fuels, oils & product of their distillation; etc	56	1,060	3,395				
28 Inorgn chem; compds of prec met, radioact elements etc	179	12,891	7,487				292
29 Organic chemicals	521	1,317	3,396				
30 Pharmaceutical products	348	4,331	2,722				
31 Fertilizers.		2,442					
32 Tanning/dyeing extract; tannins & derivs; pigm etc	37	65	157				
33 Essential oils & resinoids; perf, cosmetic/toilet prep	120	403	705				
34 Soap, organic surface-active agents, washing prep, etc	60	368	311				
35 Albuminoid sub; modified starches; glues; enzymes.	169	204	432			23	
37 Photographic or cinematographic goods.		118	31				
38 Miscellaneous chemical products	344	2,176	2,605				
39 Plastics and articles thereof	701	3,198	4,158				
40 Rubber and articles thereof	586	1,343	2,407			8	415
41 Raw hides and skins (other than furskins) and leather.	1,048	1,958	2,268			11	1
42 Articles of leather; saddlery/harness; travel goods etc		8	57				
44 Wood and articles of wood; wood charcoal.	24	129	301				
45 Cork and articles of cork.		2					
47 Pulp of wood/of other fibrous cellulosic mat; recovered	7		48				
48 Paper & paperboard; art of paper pulp, paper/paperboard	1,929	5,300	4,820	68			
49 Printed books, newspapers, pictures & other product etc	130	916	2,358				
52 Cotton.		9					
53 Other vegetable textile fibres; paper yarn & woven fab	5		5				
54 Man-made filaments; strip and the like of man-made texti	66	186	91				
55 Man-made staple fibres.	13	75	21				
56 Wadding, felt & nonwoven yarns; twine, cordage, etc	34	100	74				
57 Carpets and other textile floor coverings.			18				
58 Special woven fab; tufted tex fab; lace; tapestries etc		288	129				
59 Impregnated, coated, cover/laminated textile fabric etc	371	2,249	1,727				
60 Knitted or crocheted fabrics.			9				
61 Art of apparel & clothing access, knitted or crocheted.		22					
62 Art of apparel & clothing access, not knitted/crocheted		10	28				
63 Other made up textile articles; sets; worn clothing etc		20	17				
64 Footwear, gaiters and the like; parts of such articles.		2					
65 Headgear and parts thereof.	1	10	17				
67 Prep feathers & down; arti flower; articles human hair		5	8			1	
68 Art of stone, plaster, cement, asbestos, mica/sia mat	185	675	427			1	
69 Ceramic products.	9	17	9				
70 Glass and glassware.	29	316	146				
71 Natural/cultured pearls, prec stones & metals, coin etc		4					
72 Iron and steel	59	149	246				
73 Articles of iron or steel	3,333	1,448	7,292				
74 Copper and articles thereof	2	19	29			13	8
75 Nickel and articles thereof	395	1,480	2,488				
76 Aluminium and articles thereof.	267	1,269	984				
79 Zinc and articles thereof			3				5
80 Tin and articles thereof.	6		6			2	
81 Other base metals; corsets; articles thereof	314	75	724				
82 Tool, implement, cutlery, spoon & fork, of base met etc	365	4,022	1,902				
83 Miscellaneous articles of base metal.	118	317	648			1	
84 Machinery, boilers, mechanical appliances, engines, pts	32,312	58,361	97,537	78	2,152	3	
85 Electrical mech equip parts thereof; sound recorder etc	7,107	27,260	39,590			135	8
86 Railw/tramw locom, rolling-stock & parts thereof; etc	37	687	77			30	
87 Vehicles o/t railw/tramw roll-stock, pts & accessories	788	1,956	5,544				
88 Aircraft, spacecraft, and parts thereof	2	2,132	190				
89 Ships, boats and floating structures.	170	216	533				
90 Optical, photo, cine, meas, checking, precision, etc	2,351	10,933	7,654				
91 Clocks and watches and parts thereof.		1	7			14	3
92 Musical instruments; parts and access of such articles	139	101	235			7	
93 Arms and ammunition; parts and accessories thereof.	1	8	9				167
94 Furniture; bedding, mattress, matt support, cushion etc	738	2,214	2,385				
95 Toys, games & sports requisites; parts & access thereof	1	656	253				
96 Miscellaneous manufactured articles.			7				2
97 Works of art, collectors' pieces and antiques.			2				

(1) See footnote(s) at the end of the statistical tables.



TABLE 2. DOMESTIC EXPORTS BY COUNTRY, U.S. CHAPTER AND PROVINCE OF ORIGIN  
 TABLEAU 2. EXPORTATIONS NATIONALES PAR PAYS, CHAPITRE S.H. ET PROVINCE D'ORIGINE

January to December - Janvier à décembre 2007						
Quebec	Ontario	Manitoba	Saskatchewan	Alberta	British Columbia	Yukon/N.W.T./ Nunavut (1)
Québec	Ontario	Manitoba	Saskatchewan	Alberta	Colombie britannique	Yukon/T.N.-O./ Nunavut (1)
Thousands of dollars - milliers de dollars						
1,516	59					
12	40					
516						
97				1		
593	2,457			3	15	
59	597		6,569	146	115	
2,058	1,211			124	2	
1,531	1,176	14				
15	139	2				
244	461					
159	114			10	4	
	10				421	
	31					
1,332	737			380	154	
211	3,471	9	1	21	18	
159	2,123			100	8	
	2,268					
10	47					
	114			14	172	
48						
4,332	104	284		6	21	
1,947	272	13		119	5	
					5	
29	61					
21						
57	16					
	18					
	129					
1,590	133			3		
9						
	28					
	13	1		2		
	16					
8						
313	111			1		
	9					
6	67			72		
	245				1	
2,283	1,211	277		3,384	112	
	3			25		
164	329	1,993				
220	740	10		5	1	
	6					
56	667					
51	1,247	20		279	300	
505	122			10	5	
6,818	52,778	1,586	295	29,177	4,586	
14,514	16,695	1	18	7,659	671	
77						
465	1,703	1		3,329	44	
	177	11			2	
533						
1,727	3,035	23	19	1,629	1,201	
63	4					
9						
137	1,580	15		651		
244	4	1				
	4			2		
				2		

Argentina (suite)

Sucres et sucreries.	17
Préparations de légumes, de fruits ou d'autres parties de plantes	20
Préparations alimentaires diverses.	21
Boissons, liquides alcooliques et vinaigres.	22
Résidus à déchets des ind alimentaires; aliment prép pour animaux	23
Tabacs et succédanés de tabac fabriqués.	24
Sel; soufre; terres et pierres; plâtres, chaux et ciments.	25
Minerals, scories et cendres.	26
Combustibles minéraux, huiles; matières bitumineuses; cires etc	27
Prod chimique inorg; comp inorg/org méta/préc, éléments etc	28
Produits chimiques organiques	29
Produits pharmaceutiques	30
Engrais.	31
Extraits tannants/tinctoires; tanins; pigments; peinture; etc	32
Huil essent à résinoïde; prod de parf/toil prép à prép cosmétique	33
Savons, agent de surface organique, prép pr lessive, prép lub, etc	34
Mati albuminoïde; prod à base d'amidon/fécule mod; colle; enzyme	35
Produits photographiques ou cinématographiques.	37
Produits divers des industries chimiques	38
Matières plastiques et ouvrages en ces matières	39
Caoutchouc et ouvrages en caoutchouc	40
Peaux (autres que les pelletteries) et cuirs.	41
Ouvrage en cuir; bourrellerie ou sellerie; article de voyage, etc	42
Bois, charbon de bois et ouvrages en bois.	44
Liège et ouvrages en liège.	45
Pâte de bois/d'autres mat fib cellulose que; papier etc à recycl	47
Papiers et carton; ouvrage en pâte de cellulose, en papier/carton	48
Produits de l'édition, presse; autres industries graphiques, etc	49
Coton.	52
Autres fibres textiles végétales; fils à tissus de fils de papier	53
Filaments, lames et formes similaires, synthétiques ou artificiels	54
Fibres synthétiques ou artificielles discontinues.	55
Quates, feutres non-tissé; ficelles, cordes et cordages; etc	56
Tapis et autres revêtements de sol en matières textiles.	57
Tissus spéciaux; surface tex touffées; dentelle; tapisserie; etc	58
Tissus imprégnés, enduits, recouverts ou stratifiés; etc	59
Étoffes de bonneterie.	60
Vêtements et accessoires du vêtement, en bonneterie.	61
Vêtements et accessoires du vêtement, autres qu'en bonneterie.	62
Autre article tex confectionné; assortiment; friperie à chiffon	63
Chaussures, guêtres et articles analogues; parties de ces objets.	64
Coiffures et parties de coiffures.	65
Plume à duvet apprêtés à art en plume/duvet; fleur art; etc	67
Ouvrage en pierre, plâtre, ciment, amiante, alca/matière analogue	68
Produits céramiques.	69
Verre et ouvrages en verre.	70
Perle fine/de culture, pierre gemme et métaux préc; monnaies etc	71
Fonte, fer et acier	72
Ouvrages en fonte, fer ou acier	73
Cuivre et ouvrages en cuivre	74
Nickel et ouvrages en nickel	75
Aluminium et ouvrages en aluminium.	76
Zinc et ouvrages en zinc	79
Étain et ouvrages en étain.	80
Autres métaux communs; cermets; ouvrages en ces matières	81
Outils et outillage, art de coutellerie à couverts de table, etc	82
Ouvrages divers en métaux communs.	83
Machines, chaudières, appareils et engins mécaniques, parties	84
Machines, appareil à mat él à parties; app enregistré etc	85
Véhicules à matériel pour voies ferrées et leurs parties; etc	86
Voiture auto, tract, cyc à autre véh terrestre, leur part à acces	87
Navigation aérienne ou spatiale	88
Navigation maritime ou fluviale.	89
Instr à appareil d'optique, photo/ciné, mesure, contrôle etc	90
Horlogerie.	91
Instruments de musique; parties à accessoires de ces instruments.	92
Armes, munitions et leurs parties et accessoires	93
Mobilier; mobilier médico-chirurgical; articles de literie etc	94
Jouet, jeux, article pour divertissement/sport; parties à acces	95
Ouvrages divers.	96
Objets d'art, de collection ou d'antiquité.	97

(1) Voir note(s) à la fin des tableaux statistiques.

TABLE 2. DOMESTIC EXPORTS BY COUNTRY, H.S. CHAPTER AND PROVINCE OF ORIGIN  
TABLEAU 2. EXPORTATIONS NATIONALES PAR PAYS, CHAPITRE S.H. ET PROVINCE D'ORIGINE

Country/H.S. Chapter	All Provinces Toutes les provinces			January to December - Janvier à décembre 2007			
	October- December	January to December		Nfld.Lab.	Prince Edward Is.	Nova Scotia	New Brunswick
	Octobre- Décembre	Janvier à décembre		T.-N.-L.	Î.Prince- Édouard	Nouvelle- Écosse	Nouveau- Brunswick
	2007	2006	2007				
Thousands of dollars - milliers de dollars							
Argentina (cont.)							
98 Special Classification Provisions	699	2,279	3,107		676		
99 Special Transaction - Trade.	1,047	2,209	3,575			2,034	
<b>Total</b>	<b>58,481</b>	<b>166,086</b>	<b>222,972</b>	<b>147</b>	<b>3,849</b>	<b>2,289</b>	<b>907</b>
Aruba							
02 Meat and edible meat offal.	652	1,210	2,609				
03 Fish & crustacean, mollusc & other aquatic invertebrate		232	270				
07 Edible vegetables and certain roots and tubers.	158	225	656		56		
16 Prep of meat, fish or crustaceans, molluscs etc	651	1,641	2,758				
22 Beverages, spirits and vinegar.		265					
27 Mineral fuels, oils & product of their distillation;etc		1					
29 Organic chemicals			2				
30 Pharmaceutical products		21	10				
32 Tanning/dyeing extract; tannins & derive; pigm etc			4				
33 Essential oils & resinoids; parf, cosmetic/toilet prep			6				
38 Miscellaneous chemical products		10					
39 Plastics and articles thereof		21	47				
40 Rubber and articles thereof	2	3	16				
44 Wood and articles of wood; wood charcoal.			27				
49 Printed books, newspapers, pictures & other product etc		31					
61 Art of apparel & clothing access, knitted or crocheted.			21				
62 Art of apparel & clothing access, not knitted/crocheted			6				
63 Other made up textile articles; sets; worn clothing etc			27				
68 Art of stone, plaster, cement, asbestos, mica/sim mat	1	1	2				
71 Natural/cultured pearls, prec stones & metals, coin etc		46	48				
73 Articles of iron or steel		17					
76 Aluminium and articles thereof.			1				
82 Tool, implement, cutlery, spoon & fork, of base met etc	14	43	28				
84 Machinery, boilers, mechanical appliances, engines, pts	321	286	1,106				
85 Electrical mchy equip parts thereof; sound recorder etc	6	394	18				
87 Vehicles o/t railw/tramw roll-stock, pts & accessories	138	231	506				
89 Ships, boats and floating structures.			15				
90 Optical, photo, cine, meas, checking, precision, etc	10	118	125				
94 Furniture; bedding, mattress, matt support, cushion etc	12	29	79				
95 Toys, games & sports requisites; parts & access thereof			56				
98 Special Classification Provisions	16	29	92				
99 Special Transaction - Trade.		50	3				
<b>Total</b>	<b>1,992</b>	<b>4,918</b>	<b>8,558</b>		<b>56</b>		
Aruba							
02 Meat and edible meat offal.	78	502	576				
03 Fish & crustacean, mollusc & other aquatic invertebrate	6	62	73				
04 Dairy prod; birds' eggs; natural honey; edible prod nes	19	279	244				
05 Products of animal origin, nes or included.	1	2	2				3
06 Live tree & other plant; bulb, root; cut flowers etc	146	224	146				
07 Edible vegetables and certain roots and tubers.	1	19	5			146	
10 Cereals.			1				
11 Prod mill indust; malt; starches; inulin; wheat gluten	26	78	56				
12 Oil seed, oleagl fruits; miscell grain, seed, fruit etc		2					
15 Animal/veg fats & oils & their cleavage products; etc	30	141	186				
16 Prep of meat, fish or crustaceans, molluscs etc		175	13				
17 Sugars and sugar confectionery.	36	58	85				
18 Cocoa and cocoa preparations.		1					
19 Prep of cereal, flour, starch/milk; pastrycooks' prod	8	59	39				
20 Prep of vegetable, fruit, nuts or other parts of plants	193	732	914				38
21 Miscellaneous edible preparations.	31	250	166		423		384
22 Beverages, spirits and vinegar.		96	73				22
27 Mineral fuels, oils & product of their distillation;etc		301	77				
28 Inorgn chem; compds of prec met, radioact elements etc	3	4	9				
29 Organic chemicals	1		1			2	
30 Pharmaceutical products	101	578	559				
31 Fertilizers.		37				19	
32 Tanning/dyeing extract; tannins & derive; pigm etc	45		45				
33 Essential oils & resinoids; parf, cosmetic/toilet prep	29	34	48				
34 Soap, organic surface-active agents, washing prep, etc	2	27	6			3	
35 Albuminoidal subs; modified starches; glues; enzymes.	8	3	19				
38 Miscellaneous chemical products	3	1	31				

(1) See footnote(s) at the end of the statistical tables.

TABLE 2. DOMESTIC EXPORTS BY COUNTRY, H.S. CHAPTER AND PROVINCE OF ORIGIN  
 TABLEAU 2. EXPORTATIONS NATIONALES PAR PAYS, CHAPITRE S.H. ET PROVINCE D'ORIGINE

January to December - Janvier à décembre 2007							
Quebec	Ontario	Manitoba	Saskatchewan	Alberta	British Columbia	Yukon/N.W.T./Nunavut (1)	Pays/Chapitres S.H.
Québec	Ontario	Manitoba	Saskatchewan	Alberta	Colombie britannique	Yukon/T.N.-O./Nunavut (1)	
Thousands of dollars - milliers de dollars							
							<b>Argentine (suite)</b>
1,164	1,029	20		123	94		Dispositions de classification spéciale
129	687			695	27		Transactions spéciales - commerciales.
46,079	99,920	5,498	7,602	46,656	8,021		<b>Total</b>
							<b>Arménie</b>
2,342	197	29		40			Viandes et abats comestibles.
		99	499		270		Poissons à crustacés, mollusques & autres invertébrés aquatiques.
	2,758						Légumes, plantes, racines et tubercules alimentaires.
							Préparations de viandes, poissons ou crustacés, mollusques etc
							Boissons, liquides alcooliques et vinaigres.
							Combustibles minéraux, huiles; matières bitumineuses; cires etc
							Produits chimiques organiques
							Produits pharmaceutiques
							Extraits tannants/tinctoires; tanins; pigments; peinture; etc
					6		Huile essent à résinoïde; prod de parf/toil prép à prép cosmétique
							Produits divers des industries chimiques
2	44						Matières plastiques et ouvrages en ces matières
4	12						Caoutchouc et ouvrages en caoutchouc
26							Bois, charbon de bois et ouvrages en bois.
							Produits de l'édition, presse; autres industries graphiques, etc
							Vêtements et accessoires du vêtement, en bonneterie.
							Vêtements et accessoires du vêtement, autres qu'en bonneterie.
1	26						Autre article tex confectionné; assortiment; friperie à chiffon
	2						Ouvrage en pierre, plâtre, ciment, amiante, mica/matière analogue
	48						Perle fina/de culture, pierre gemme et métaux préc; monnaies etc
	1						Ouvrages en fonte, fer ou acier
1	13						Aluminium et ouvrages en aluminium.
312	752			11	13		Outils et outillage, art de coutellerie à couverts de table, etc
	15				30		Machines, chaudières, appareils et engins mécaniques, parties
455	51				2		Machines, appareil à mat ôl à parties; app enregistrement etc
15							Voiture auto, tract, cyc à autre véh terrestre, leur part à acces
5	110			9			Navigation maritime ou fluviale.
1	78						Instr à appareil d'optique, photo/ciné, mesure, contrôle etc
							Meubles; mobilier médico-chirurgical; articles de literie etc
20	24				55		Jouet, jeux, article pour divertissement/sport; parties à acces
	3				48		Dispositions de classification spéciale
							Transactions spéciales - commerciales.
3,194	4,190	128	499	63	425		<b>Total</b>
							<b>Aruba</b>
524	52						Viandes et abats comestibles.
68	5						Poissons à crustacés, mollusques & autres invertébrés aquatiques.
240							Lait à produits; oeufs d'oiseaux; miel nat; prod comestible, nda
2							Autres produits d'origine animale, nda.
4							Plantes vivantes et produits de la floriculture.
1							Légumes, plantes, racines et tubercules alimentaires.
54	2						Céréales.
							Prod de alno; malt; amidons à féculés; inuline; gluten de froment
186							Graine, fruits oléagineux; graines, semences et fruit divers; etc
13							Grasses à huiles ani/vég; gras aliment élaborés; cires ani etc
85							Préparations de viandes, poissons ou crustacés, mollusques etc
							Sucres et sucreries.
1							Cacao et ses préparations.
93	13						Prép base de céréales, farines, amidons, féculés/lait; pâtisserie
	143						Préparations de légumes, de fruits ou d'autres parties de plantes
48	25						Préparations alimentaires diverses.
	77						Boissons, liquides alcooliques et vinaigres.
1	4						Combustibles minéraux, huiles; matières bitumineuses; cires etc
1							Prod chimique inorg; comp inorg/org méta/préc, éléments etc
	540						Produits chimiques organiques
							Produits pharmaceutiques
							Engrais.
	45						Extraits tannants/tinctoires; tanins; pigments; peinture; etc
33	11						Huile essent à résinoïde; prod de parf/toil prép à prép cosmétique
1	5						Savons, agent de surface organique, prép pr lessive, prép lub, etc
	19						Mati albuminoïde; prod à base d'amidon/fécule mod; colle; enzyme
	29						Produits divers des industries chimiques

(1) Voir note(s) à la fin des tableaux statistiques.

TABLE 2. DOMESTIC EXPORTS BY COUNTRY, U.S. CHAPTER AND PROVINCE OF ORIGIN  
TABLEAU 2. EXPORTATIONS NATIONALES PAR PAYS, CHAPITRE S.H. ET PROVINCE D'ORIGINE

Country/U.S. Chapter	All Provinces Toutes les provinces			January to December - Janvier à décembre 2007			
	October- December	January to December		Nfld.Lab.	Prince Edward Is.	Nova Scotia	New Brunswick
	Octobre- Décembre	Janvier à décembre		T.-N.-L.	I.Prince- Édouard	Nouvelle- Écosse	Nouveau- Brunswick
	2007	2006	2007				
Thousands of dollars - milliers de dollars							
Aruba (cont.)							
39 Plastics and articles thereof	5	63	114				
40 Rubber and articles thereof		12					
42 Articles of leather; saddlery/harness; travel goods etc		3					
44 Wood and articles of wood; wood charcoal.	51		55				
48 Paper & paperboard; art of paper pulp, paper/paperboard			1				
49 Printed books, newspapers, pictures & other product etc	5	343	101				
55 Man-made staple fibres.		13					
56 Wadding, felt & nonwoven; yarns; twine, cordage, etc	4	9	4				
57 Carpets and other textile floor coverings.	1		1				
61 Art of apparel & clothing access, knitted or crocheted.	3	7	7				
62 Art of apparel & clothing access, not knitted/crocheted		30	1				
63 Other made up textile articles; sets; worn clothing etc	2	31	2				
65 Headgear and parts thereof.		3					
68 Art of stone, plaster, cement, asbestos, mica/sim mat	27	4	191				
70 Glass and glassware.	13	3	15				
71 Natural/cultured pearls, prec stones & metals, coin etc	113	307	226				
72 Iron and steel		541	12				
73 Articles of iron or steel	12	10	283				
74 Copper and articles thereof	3		3			4	
76 Aluminium and articles thereof.	24	44	132				
82 Tool, implement, cutlery, spoon & fork, of base met etc	3	4	3				
83 Miscellaneous articles of base metal.	2	78	17				
84 Machinery, boilers, mechanical appliances, engines, pts	587	2,526	5,720				
85 Electrical mchy equip parts thereof; sound recorder etc	154	636	486				25
87 Vehicles o/t railw/trams roll-stock, pts & accessories	1	32	57				
89 Ships, boats and floating structures.		195	60				
90 Optical, photo, cine, meas, checking, precision, etc	14	86	48				
91 Clocks and watches and parts thereof.		9					
94 Furniture; bedding, mattress, matt support, cushion etc	260	55	339				
95 Toys, games & sports requisites; parts & access thereof	3	184	3				
98 Special Classification Provisions	22	49	117				
99 Special Transaction - Trade.	7	182	65				49
Total	2,108	9,072	11,466		423	178	525
Australia							
01 Live animals.			8				
02 Meat and edible meat offal.	35,755	120,101	136,009				
03 Fish & crustacean, mollusc & other aquatic invertebrate	979	1,142	1,936	108		1,774	
04 Dairy prod; birds' eggs; natural honey; edible prod nes	1,087	796	1,732				
05 Products of animal origin, nes or included.	316	1,731	1,458				
07 Edible vegetables and certain roots and tubers.	999	3,139	5,313				
08 Edible fruit and nuts; peel of citrus fruit or melons.	2,318	5,163	5,786			741	
09 Coffee, tea, maté and spices.	352	1,343	1,557				
10 Cereals.	1,416	60	3,560				
11 Prod mill indust; malt; starches; inulin; wheat gluten	302	233	5,680				
12 Oil seed, olengi fruits; miscell grain, seed, fruit etc	325	20,278	2,240				
13 Lac; gums, resins & other vegetable saps & extracts	31	18	56				
14 Vegetable plaiting materials; vegetable products nes		4					
15 Animal/veg fats & oils & their cleavage products; etc	445	3,538	1,884			95	
16 Prep of meat, fish or crustaceans, molluscs etc	1,155	7,046	4,058			50	
17 Sugars and sugar confectionery.	1,715	4,548	6,308				409
18 Cocoa and cocoa preparations.		148	46				
19 Prep of cereal, flour, starch/milk; pastrycooks' prod	267	520	693				
20 Prep of vegetable, fruit, nuts or other parts of plants	5,073	1,429	7,147		36		974
21 Miscellaneous edible preparations.	3,995	16,327	16,560				
22 Beverages, spirits and vinegar.	691	4,343	2,314			178	
23 Residues & waste from the food indust; propr ani fodder	826	2,196	2,656				
25 Salt; sulphur; earth & stony plastering mat; lime & cem	14,733	31,861	43,611				
26 Ores, slag and ash.	20,643	97,641	78,534	78,587			
27 Mineral fuels, oils & product of their distillation;etc	594	4,440	2,648		162	93	943
28 Inorgn chem; comds of prec met, radioact elements etc	2,174	8,270	10,005				
29 Organic chemicals	1,018	4,204	4,826				
30 Pharmaceutical products	8,952	31,528	32,641				
31 Fertilizers.	139	3,449	3,125			11	
32 Tanning/dyeing extract; tannins & derivs; pigs etc	823	3,755	2,458			224	
33 Essential oils & resinoids; perf, cosmetic/toilet prep	1,575	7,008	8,019				
34 Soap, organic surface-active agents, washing prep, etc	1,259	4,029	4,170				
35 Albuminoidal sub; modified starches; glues; enzymes.	904	2,212	2,196				
36 Explosives; pyrotechnic prod; matches; pyrop alloy; etc	82	477	1,015				

(1) See footnote(s) at the end of the statistical tables.

TABLE 2. DOMESTIC EXPORTS BY COUNTRY, H.S. CHAPTER AND PROVINCE OF ORIGIN  
TABLEAU 2. EXPORTATIONS NATIONALES PAR PAYS, CHAPITRE S.H. ET PROVINCE D'ORIGINE

January to December - Janvier à décembre 2007							
Quebec	Ontario	Manitoba	Saskatchewan	Alberta	British Columbia	Yukon/N.W.T./ Nunavut (1)	Pays/Chapitres S.H.
Québec	Ontario	Manitoba	Saskatchewan	Alberta	Colombie britannique	Yukon/T.N.-O./ Nunavut (1)	
Thousands of dollars - milliers de dollars							
Aruba (suite)							
63	50						Matières plastiques et ouvrages en ces matières 39
							Caoutchouc et ouvrages en caoutchouc 40
3	51						Ouvrage en cuir; bourrellerie ou sellerie; article de voyage, etc 42
	1						Bois, charbon de bois et ouvrages en bois. 44
8	92						Papiers et carton; ouvrage en pâte de cellulose, en papier/carton 48
							Produits de l'édition, presse; autres industries graphiques, etc 49
4							Fibres synthétiques ou artificielles discontinues. 55
	1						Quotes, feutres non-tissés; ficelles, cordes et cordages; etc 56
7							Tapis et autres revêtements de sol en matières textiles. 57
	1						Vêtements et accessoires du vêtement, en bonneterie. 61
2							Vêtements et accessoires du vêtement, autres qu'en bonneterie. 62
							Autre article tex confectionné; assortiment; friperie à chiffon 63
21	170						Coiffures et parties de coiffures. 65
2	13						Ouvrage en pierre, plâtre, ciment, amiante, mica/matière analogue 68
	28			197			Verre et ouvrages en verre. 70
	12						Fonte, fer et acier 71
31	247						Ouvrages en fonte, fer ou acier 72
	3						Ouvrages en cuivre 73
59	71						Aluminium et ouvrages en aluminium. 74
	3				1		Outils et outillage, art de coutellerie à couverts de table, etc 82
6	11						Ouvrages divers en métaux communs. 83
527	5,152		14				Machines, chaudières, appareils et engins mécaniques, parties 84
5	468				11		Machines, appareil à mat él à parties; app enregistré etc 85
52	5						Voiture auto, tract, cyc à autre véh terrestre, leur part à acces 87
60							Navigation maritime ou fluviale. 89
11	31				5		Instr à appareil d'optique, photo/ciné, mesure, contrôle etc 90
							Horlogerie. 91
172	167						Meubles; mobilier médico-chirurgical; articles de literie etc 94
	2						Jouet, jeux, article pour divertissement/sport; parties à acces 95
59	32			20	5		Dispositions de classification spéciale 98
7	8						Transactions spéciales - commerciales. 99
2,476	7,604			232	25		Total
Australia							
66,319	29,075	23,663		16,717	8		Animaux vivants. 01
	54				234		Viandes et abats comestibles. 02
1,167	2	562					Poissons à crustacés, mollusques à autres invertébrés aquatiques. 03
106	1,048			226	77		Laits à produits; oeufs d'oiseaux; miel nat; prod comestible, nda 04
	3,614	398	815	485			Autres produits d'origine animale, nda. 05
280	7	98			4,657		Légumes, plantes, racines et tubercules alimentaires. 07
	2				1,554		Fruits comestibles; écorces d'agrumes ou de melons. 08
	55	982	2,092	393	37		Café, thé, maté et épices. 09
36	49	388	4,889	9	308		Céréales. 10
	109	1,091	954	81	3		Prod de min; malt; amidons à féculés; inuline; gluten de froment 11
14			2		38		Graine, fruits oléagineux; graines, semences et fruit divers; etc 12
	530						Gommes, résines et autres suc et extraits végétaux 13
72				884	301		Matières à tresser et autres produits d'origine végétale, nda 14
26					3,981		Graisses à huiles ani/vég; gras aliment élaborés; cires ani etc 15
4,405	1,412			4	76		Préparations de viandes, poissons ou crustacés, mollusques etc 16
	41				4		Sucres et sucreries. 17
54	277				309		Cacao et ses préparations. 18
1,012	99	4,075	19		659		Prép base de céréales, farines, amidons, féculés/malt; pâtisserie 19
10,351	3,209				155		Préparations de légumes, de fruits ou d'autres parties de plantes 20
135	2,161						Préparations alimentaires diverses. 21
759	1,474	15			16		Bolissons, liquides alcooliques et vinaigres. 22
13	971			42,608	407		Résidus à déchets des ind alimentaires; aliment prép pour animaux 23
					17		Sel; soufre; terres et pierres; plâtres, chaux et ciments. 25
214	1,148				26		Minerais, scories et cendres. 26
102	4,121			72	14		Combustibles minéraux, huiles; matières bitumineuses; cires etc 27
252	4,482			183	5,598		Prod chimique inorg; comp inorg/org méta/préc, éléments etc 28
8,930	23,205	429	5	18	65		Produits chimiques organiques 29
2	2,476			65			Produits pharmaceutiques 30
928	1,008	453	1	17	357		Engrais. 31
2,124	5,495				49		Extraits tannants/tinctoires; tanins; pigments; peintures; etc 32
2,083	1,092				399		Mati essent à résinoïde; prod de parf/toil prép à prép cosmétique 33
532	1,183	250		119	874		Savons, agent de surface organique, prép pr lessive, prép lub, etc 34
865	1				230		Mati aluminosilic; prod à base d'amidon/fécule mod; colle; enzyme 35
					148		Poudres à explosifs; art de pyrotechnie; allumettes; etc 36

(1) Voir note(s) à la fin des tableaux statistiques.

TABLE 2. DOMESTIC EXPORTS BY COUNTRY, H.S. CHAPTER AND PROVINCE OF ORIGIN  
TABLEAU 2. EXPORTATIONS NATIONALES PAR PAYS, CHAPITRE S.H. ET PROVINCE D'ORIGINE

Country/H.S. Chapter	All Provinces Toutes les provinces			January to December - Janvier à décembre 2007			
	October-December	January to December		Mfld.Lab.	Prince Edward Is.	Nova Scotia	New Brunswick
	Octobre-Décembre	Janvier à décembre		T.-N.-L.	i.Prince-Édouard	Nouvelle-Écosse	Nouveau-Brunswick
	2007	2006	2007				
Thousands of dollars - milliers de dollars							
Australie (cont.)							
37 Photographic or cinematographic goods.	9	46	33				
38 Miscellaneous chemical products	2,213	5,835	7,259				
39 Plastics and articles thereof	13,623	33,814	51,490		47	44	
40 Rubber and articles thereof	1,342	4,505	4,055		28	154	22
41 Raw hides and skins (other than furskins) and leather.		249	4				67
42 Articles of leather; saddlery/harness; travel goods etc	78	592	372				
43 Furskins and artificial fur; manufactures thereof.	23	75	106				
44 Wood and articles of wood; wood charcoal.	11,571	48,579	53,176				
45 Cork and articles of cork.	2	24	3				
47 Pulp of wood/of other fibrous cellulosic mat; recovered	17,337	43,946	54,193				
48 Paper & paperboard; art of paper pulp, paper/paperboard	3,004	14,164	21,777				
49 Printed books, newspapers, pictures & other product etc	1,079	6,402	6,687	56		95	155
51 Wool, fine/coarse animal hair, horsehair yarn & fabric			3				
52 Cotton.	5	134	84				
53 Other vegetable textile fibres; paper yarn & woven fab	115		249				
54 Man-made filaments; strip and the like of man-made texti	3,166	15,550	11,729				
55 Man-made staple fibres.	48	1,401	923				
56 Wadding, felt & nonwoven; yarns; twine, cordage, etc	87	537	382				
57 Carpets and other textile floor coverings.	139	66	250				
58 Special woven fab; tufted tex fab; lace; tapestries etc	1	3	33				
59 Impregnated, coated, cover/laminated textile fabric etc	367	1,938	1,506			109	
60 Knitted or crocheted fabrics.	49	191	238				
61 Art of apparel & clothing access, knitted or crocheted.	685	1,748	3,095				
62 Art of apparel & clothing access, not knitted/crocheted	627	1,377	1,881				
63 Other made up textile articles; sets; worn clothing etc	259	2,791	2,011				
64 Footwear, gaiters and the like; parts of such articles.	85	355	311				
65 Headgear and parts thereof.	226	978	386				
66 Umbrellas, walking-sticks, seat-sticks, whips, etc		22	15		4	85	
67 Prepr feathers & down; arti flower; articles human hair	60	50	123				
68 Art of stone, plaster, cement, asbestos, mica/alm mat	544	1,801	4,072	107			
69 Ceramic products.	185	453	889				29
70 Glass and glassware.	228	1,440	851				
71 Natural/cultured pearls, prec stones & metals, coin etc	2,067	2,655	6,151				
72 Iron and steel	2,572	3,470	10,426				
73 Articles of iron or steel	8,377	24,154	24,131				
74 Copper and articles thereof	73	1,714	614				2,509
75 Nickel and articles thereof	10,243	20,678	38,163				76
76 Aluminium and articles thereof.	1,844	10,909	8,678				
78 Lead and articles thereof	8	3	12				
79 Zinc and articles thereof		4	6				
80 Tin and articles thereof.	29	11	34				
81 Other base metals; cermets; articles thereof	1,124	3,960	2,076				
82 Tool, implement, cutlery, spoon & fork, of base met etc	6,347	9,361	18,664				
83 Miscellaneous articles of base metal.	572	2,277	2,714				
84 Machinery, boilers, mechanical appliances, engines, pts	118,709	289,950	375,014	411	1,713	740	956
85 Electrical mchy equip parts thereof; sound recorder etc	37,011	237,977	192,737	4	16	343	137
86 Railw/tramw locom, rolling-stock & parts thereof; etc	7	2,917	4,239				
87 Vehicles o/t railw/tramw roll-stock, pts & accessories	13,358	66,342	66,343				
88 Aircraft, spacecraft, and parts thereof	18,141	264,693	80,753		88	40	
89 Ships, boats and floating structures.	7,098	12,114	21,080				
90 Optical, photo, cine, meas, checking, precision, etc	14,606	53,302	50,572	97		2,470	70
91 Clocks and watches and parts thereof.	11	179	72				
92 Musical instruments; parts and access of such articles	374	879	1,117				
93 Arms and ammunition; parts and accessories thereof.	117	2,062	599				267
94 Furniture; bedding, mattress, matt support, cushion etc	1,062	4,010	4,354				
95 Toys, games & sports requisites; parts & access thereof	1,171	10,488	6,755				
96 Miscellaneous manufactured articles.	149	283	374		6		
97 Works of art, collectors' pieces and antiques.	151	625	545				
98 Special Classification Provisions	10,826	36,942	28,987	176	140	159	39
99 Special Transaction - Trade.	2,167	13,785	11,650			1,682	4,671
<b>Total</b>	<b>426,359</b>	<b>1,659,830</b>	<b>1,585,341</b>	<b>79,468</b>	<b>2,245</b>	<b>9,106</b>	<b>11,330</b>
Austria							
01 Live animals.							
02 Meat and edible meat offal.	62	93	188				
03 Fish & crustacean, mollusc & other aquatic invertebrate		86	136				
04 Dairy prod; birds' eggs; natural honey; edible prod nes	44	70	71			17	
05 Products of animal origin, nes or included.	145	2,097	1,132				
07 Edible vegetables and certain roots and tubers.	46	185	235				
	50	139	147				

(1) See footnote(s) at the end of the statistical tables.

TABLE 2. DOMESTIC EXPORTS BY COUNTRY, H.S. CHAPTER AND PROVINCE OF ORIGIN  
TABLEAU 2. EXPORTATIONS NATIONALES PAR PAYS, CHAPITRE S.H. ET PROVINCE D'ORIGINE

January to December - Janvier à décembre  
2007

Québec	Ontario	Manitoba	Saskatchewan	Alberta	British Columbia	Yukon/N.W.T./ Nunavut (1)	Pays/Chapitres S.H.
Québec	Ontario	Manitoba	Saskatchewan	Alberta	Colombie britannique	Yukon/T.N.-D./ Nunavut (1)	
Thousands of dollars - milliers de dollars							
Australie (suite)							
10	16			6			Produits photographiques ou cinématographiques. 37
1,008	4,683			80	1,594		Produits divers des industries chimiques 38
6,553	19,384	370	302	22,629	2,037	6	Matières plastiques et ouvrages en ces matières 39
2,159	1,198	6	1	283	337		Caoutchouc et ouvrages en caoutchouc 40
					4		Peaux (autres que les pelletteries) et cuirs. 41
68	161	2	1	3	134		Ouvrage en cuir; bourrellerie ou sellerie; article de voyage, etc 42
	96				12		Pelletteries et fourrures; pelletteries factices. 43
1,254	109		1	10	51,799		Bois, charbon de bois et ouvrages en bois. 44
1				1			Liège et ouvrages en liège. 45
465	44			11,561	42,121		Pâte de bois/d'autres mat fib cellulose; papier etc à recycl 47
2,978	6,177	228	1	15	12,114	9	Papiers et carton; ouvrage en pâte de cellulose, en papier/carton 48
452	4,914	57	163	61	980		Produits de l'édition, presse; autres industries graphiques, etc 49
	3						Laine, poils fin ou grossiers; fils et tissus de crin. 51
84							Coton. 52
		62	186				Autres fibres textiles végétales; fils à tissus de fils de papier 53
86	11,640				1		Filaments, lames et formes similaires, synthétiques ou artificiels 54
912	10						Fibres synthétiques ou artificielles discontinues. 55
146	232				2		Quates, feutres non-tissé; ficelles, cordes et cordages; etc 56
175	74						Tapis et autres revêtements de sol en matières textiles. 57
10	20	1	1				Tissus spéciaux; surface tex touffée; dentelle; tapisserie; etc 58
654	741						Tissus imprégnés, enduits, recouverts ou stratifiés; etc 59
233	4						Étoffes de bonneterie. 60
1,460	578				1,054		Vêtements et accessoires du vêtement, en bonneterie. 61
491	917	89	3	75	304		Vêtements et accessoires du vêtement, autres qu'en bonneterie. 62
903	340	23		8	734		Autre article tex confectionné; assortiment; friperie à chiffon 63
109	130		17		53		Chaussures, guêtres et articles analogues; parties de ces objets. 64
45	230			6	12		Coiffures et parties de coiffures. 65
		14					Parapluies, ombrelles, parasols, cannes, canne-siège, fouets, etc 66
123							Plume à duvet apprêtée à art en plume/duvet; fleur arti; etc 67
836	2,134	460	67	31	487		Ouvrage en pierre, plâtre, ciment, amiante, mica/matériau analogue 68
27	326			6	529		Produits céramiques. 69
251	313			11	273		Verre et ouvrages en verre. 70
56	4,188	7	4	176	1,630	86	Pierre fine/de culture, pierre gemme et métaux préc; monnaies etc 71
3,147	5,649	1,454		91	83		Fonte, fer et acier 72
4,871	9,259	721	334	2,328	4,106		Ouvrages en fonte, fer ou acier 73
6	463	1	26		40		Cuivre et ouvrages en cuivre 74
155	35,012	2,991			4		Nickel et ouvrages en nickel 75
3,535	4,211	12		474	444		Aluminium et ouvrages en aluminium. 76
2					10		Ploomb et ouvrages en ploomb 78
1	1	1			2		Zinc et ouvrages en zinc 79
31	2						Étain et ouvrages en étain. 80
106	1,382				587		Autres métaux communs; carnets; ouvrages en ces matières 81
5,335	7,378	2,032	10	1,308	2,598		Outils et outillage, art de coutellerie à couverts de table, etc 82
299	2,115	4		127	167		Ouvrages divers en métaux communs. 83
52,047	165,782	18,045	22,049	82,841	30,426		Machines, chaudières, appareils et engins mécaniques, parties 84
32,874	136,192	393	688	9,067	13,021		Machines, appareil à mat fil à parties; app enregistrement etc 85
58	3,998			10	171		Véhicules à matériel pour voies ferrées et leurs parties; etc 86
7,144	44,541	222	29	3,087	11,190		Voiture auto, tract, cyc à autre véh terrestre, leur part à acces 87
66,964	4,633	244		3,862	5,048		Navigation aérienne ou spatiale 88
16,643	415				4,011		Navigation maritime ou fluviale. 89
9,530	27,381	319	521	4,822	5,243	115	Instr à appareil d'optique, photo/ciné, mesure, contrôle etc 90
6	18				47		Horlogerie. 91
261	492	28	3		64		Instruments de musique; parties à accessoires de ces instruments. 92
181	406	7			3		Armes, munitions et leurs parties et accessoires 93
442	3,165	97		4	643		Meubles; mobilier médico-chirurgical; articles de literie etc 94
3,986	1,542	7	4	67	1,147		Jouet, jeux, article pour divertissement/sport; parties à acces 95
44	272			20	30		Ouvrages divers. 96
59	148			111	200	26	Objets d'art, de collection ou d'antiquité. 97
5,676	11,867	3,078	152	3,432	4,271		Dispositions de classification spéciale 98
1,717	2,322	125	7	383	889	11	Transactions spéciales - commerciales. 99
337,492	615,550	63,551	33,365	209,330	223,642	256	Total
Autriche							
21	105	7		53			Animaux vivants. 01
136							Vandes et abats comestibles. 02
	1,068	64			41	12	Poissons à crustacés, mollusques à autres invertébrés aquatiques. 03
	233					1	Lait à produits; oeufs d'oiseaux; miel nat; prod comestible, nda 04
27		31	50	12	25		Autres produits d'origine animale, nda. 05
							Légumes, plantes, racines et tubercules alimentaires. 07

(1) Voir note(s) à la fin des tableaux statistiques.

TABLE 2. DOMESTIC EXPORTS BY COUNTRY, H.S. CHAPTER AND PROVINCE OF ORIGIN  
TABLEAU 2. EXPORTATIONS NATIONALES PAR PAYS, CHAPITRE S.H. ET PROVINCE D'ORIGINE

Country/H.S. Chapter	All Provinces Toutes les provinces			January to December - Janvier à décembre 2007			
	October- December	January to December		Nfld.Lab.	Prince Edward Is.	Nova Scotia	New Brunswick
	Octobre- Décembre	Janvier à décembre		T.-N.-L.	Î.Prince- Édouard	Nouvelle- Écosse	Nouveau- Brunswick
	2007	2006	2007				
Thousands of dollars - milliers de dollars							
Austria (cont.)							
10 Cereals.	15,494	77	16,008				
12 Oil seed, oleag fruits; miscell grain, seed, fruit etc	327	445	691				
13 Lac; gums, resins & other vegetable saps & extracts		3	7				
15 Animal/veg fats & oils & their cleavage products; etc	53	61	224				
16 Prep of meat, fish or crustaceans, molluscs etc	3	2	3				
17 Sugars and sugar confectionary.		218	187				
20 Prep of vegetable, fruit, nuts or other parts of plants	19	4	19				19
21 Miscellaneous edible preparations.		15	41				
22 Beverages, spirits and vinegar.	2	43	21				
25 Salt; sulphur; earth & stone; plastering mat; lime & con	34	86	59				
26 Oras, slag and ash.			6				
27 Mineral fuels, oils & product of their distillation;etc		141	35				
28 Inorgn chem; comds of prec met, radioact elements etc	213	755	1,014				
29 Organic chemicals	10	175	112				
30 Pharmaceutical products	13,598	4,611	18,981				
31 Fertilizers.		222	33			61	
32 Tanning/dyeing extract; tannins & derivs; pigm etc	5	74	69				
33 Essential oils & resinoids; perf, cosmetic/toilet prep	19	182	289				
34 Soap, organic surface-active agents, washing prep, etc	19	170	137				
35 Albuminoidal subs; modified starches; glues; enzymes.		10	3				
36 Explosives; pyrotechnic prod; matches; pyrop alloy; etc		16					
37 Photographic or cinematographic goods.		6					
38 Miscellaneous chemical products	270	323	705				
39 Plastics and articles thereof	1,499	8,394	8,855	110		2	
40 Rubber and articles thereof	300	2,749	997				
41 Raw hides and skins (other than furskins) and leather.	509	1,768	2,411			188	
42 Articles of leather; saddlery/harness; travel goods etc	4	40	46				
43 Furskins and artificial fur; manufactures thereof.	8	335	161				
44 Wood and articles of wood; wood charcoal.	853	4,043	4,205			104	1,535
45 Cork and articles of cork.		12					
47 Pulp of wood/of other fibrous cellulosic mat; recovered	149	1,762	2,976				
48 Paper & paperboard; art of paper pulp, paper/paperboard	222	586	1,009				
49 Printed books, newspapers, pictures & other product etc	744	2,096	2,602				
52 Cotton.			40				
54 Man-made filaments;strip and the like of man-made texti	19	251	187				
55 Man-made staple fibres.			32				
56 Wadding, felt & nonwoven; yarns; twine, cordage, etc	11	114	53				
58 Special woven fab; tufted tex fab; lace; tapestries etc		8					
59 Impregnated, coated, cover/laminated textile fabric etc	73	153	104				
61 Art of apparel & clothing access, knitted or crocheted.	157	202	346				
62 Art of apparel & clothing access, not knitted/crocheted	88	22	353				
63 Other made up textile articles; sets; worn clothing etc		46	36				
64 Footwear, gaiters and the like; parts of such articles.	12	22	80				
65 Handgear and parts thereof.	49	316	85	6			6
66 Umbrellas, walking-sticks, seat-sticks, whips, etc	2	4	7			39	
67 Prepr feathers & down; arti flower; articles human hair		11	2				
68 Art of stone, plaster, cement, asbestos, mica/sin mat	43	321	183				
69 Ceramic products.	5	43	51	2			
70 Glass and glassware.	558	75	3,634				
71 Natural/cultured pearls, prec stones & metals, coin etc	65	117	251				
72 Iron and steel		154	56				
73 Articles of iron or steel	295	872	829				
74 Copper and articles thereof	1	8	5			3	
76 Aluminium and articles thereof.	1,807	3,523	4,646				
78 Lead and articles thereof		7					
79 Zinc and articles thereof		3					
81 Other base metals; cermet; articles thereof		887	148				
82 Tool, implement, cutlery, spoon & fork, of base met etc	23	524	1,339				
83 Miscellaneous articles of base metal.	112	2,646	566				
84 Machinery, boilers, mechanical appliances, engines, pts	11,515	33,867	50,177				
85 Electrical mech equip parts thereof; sound recorder etc	3,935	23,282	18,079		8,645	9	
86 Railw/tramw locom, rolling-stock & parts thereof; etc	96		307				
87 Vehicles o/t railw/tramw roll-stock, pts & accessories	15,878	106,673	84,835				
88 Aircraft, spacecraft, and parts thereof	2,912	129,510	47,631	31			
89 Ships, boats and floating structures.	2	73	276				
90 Optical, photo, cine, meas, checking, precision, etc	3,400	12,698	14,567				
91 Clocks and watches and parts thereof.		5	32	2		228	
92 Musical instruments; parts and access of such articles	6	160	144				
93 Arms and ammunition; parts and accessories thereof.	11	6	62				90
94 Furniture; bedding, mattress, matt support, cushion etc	6,370	47,718	35,915				
95 Toys, games & sports requisites; parts & access thereof	300	9,477	2,585			132	21

(1) See footnote(s) at the end of the statistical tables.



TABLE 2. DOMESTIC EXPORTS BY COUNTRY, H.S. CHAPTER AND PROVINCE OF ORIGIN  
TABLEAU 2. EXPORTATIONS NATIONALES PAR PAYS, CHAPITRE S.H. ET PROVINCE D'ORIGINE

January to December - Janvier à décembre 2007							
Quebec	Ontario	Manitoba	Saskatchewan	Alberta	British Columbia	Yukon/N.W.T./ Nunavut (1)	Pays/Chapitres S.H.
Québec	Ontario	Manitoba	Saskatchewan	Alberta	Colombie britannique	Yukon/T.N.-O./ Nunavut (1)	
Thousands of dollars - milliers de dollars							
							Autriche (suite)
9	15,741	59	121	85	1		Céréales. 10
		167	413	102			Croûtes, fruits oléagineux; graines, semences et fruit divers; etc 12
224					7		Gommes, résines et autres sucs et extraits végétaux 13
187					3		Graisses à huiles ani/vég; gras aliment élaborés; cires ani etc 15
							Préparations de viandes, poissons ou crustacés, mollusques etc 16
							Sucres et sucreries. 17
	21				19		Préparations de légumes, de fruits ou d'autres parties de plantes 20
	21						Préparations alimentaires diverses. 21
52	7						Boissons, liquides alcooliques et vinaigres. 22
2							Sel; soufre; terres et pierres; plâtres, chaux et ciments. 25
	33					4	Minerais, scories et cendres. 26
	5			994	13		Combustibles minéraux, huiles; matières bitumineuses; cires etc 27
65	47						Prod chimique inorg; comp Inorg/org méta/préc, éléments etc 28
5,552	13,328				37		Produits chimiques organiques 29
	33						Produits pharmaceutiques 30
	63				5		Engrais. 31
254	32						Extraits tannants/tinctoires; tanins; pigments; peinture; etc 32
70	47				19		Huile essent à résinoïde; prod de parf/toil prép à prép cosmétique 33
2							Savons, agent de surface organique, prép pr lessive, prép lub, etc 34
							Mati albuminoïde; prod à base d'amidon/fécule mod; colle; enzyme 35
414	140			36	2		Poudres à explosifs; art de pyrotechnie; allumettes; etc 36
540	4,268	3,500	7	451	87		Produits photographiques ou cinématographiques. 37
79	722			6			Produits divers des industries chimiques 38
818	1,583			4			Matières plastiques et ouvrages en ces matières 39
14	21					4	Caoutchouc et ouvrages en caoutchouc 40
67	82					10	Peaux (autres que les pelletteries) et cuirs. 41
611	1,600					11	Ouvrage en cuir; bourrellerie ou sellerie; article de voyage, etc 42
						353	Pelletteries et fourrures; pelletteries factices. 43
66				2,033	876		Bois, charbon de bois et ouvrages en bois. 44
552	13				462		Liège et ouvrages en liège. 45
1,053	972	558		4	12		Pâte de bois/d'autres mat fib cellulosi ques; papier etc à recycl 47
	40						Papiers et carton; ouvrage en pâte de cellulose, en papier/carton 48
107							Produits de l'édition, presse; autres industries graphiques, etc 49
32							Coton. 52
	48					4	Filaments, lames et formes similaires, synthétiques ou artificiels 54
89	14						Fibres synthétiques ou artificielles discontinues. 55
7	21						Oustas, feutres non-tissé; ficelles, cordes et cordages; etc 56
5	206				317		Tissus spéciaux; surface tex touffetés; dentelle; tapisserie; etc 58
19	11				141		Tissus imprégnés, enduits, recouverts ou stratifiés; etc 59
67					4		Vêtements et accessoires du vêtement, en bonneterie. 61
37	8						Vêtements et accessoires du vêtement, autres qu'en bonneterie. 62
		7					Autre article tex confectionné; assortiment; friperie à chiffon 63
2							Chaussures, guêtres et articles analogues; parties de ces objets. 64
23	158						Coiffures et parties de coiffures. 65
	51						Parapluies, ombrelles, parasols, cannes, canne-siège, fouets, etc 66
3,607	27						Plume à duvet apprêtés à art en plume/duvet; fleur arti; etc 67
	172	75			3		Ouvrage en pierre, plâtre, ciment, amiante, mica/matière analogue 68
	56						Produits céramiques. 69
97	563		61	90	13		Verre et ouvrages en verre. 70
	5						Perle fine/de culture, pierre gemme et métaux préc; monnaies etc 71
4,599	25						Fonte, fer et acier 72
							Ouvrages en fonte, fer ou acier 73
							Cuivre et ouvrages en cuivre 74
							Aluminium et ouvrages en aluminium. 76
							Plomb et ouvrages en plomb 78
							Zinc et ouvrages en zinc 79
148	1,334						Autres métaux communs; carnets; ouvrages en ces matières 81
4	441	2		2			Outils et outillage, art de coutellerie à couverts de table, etc 82
118							Ouvrages divers en métaux communs. 83
6,281	28,544	171	3,097	615	2,811		Machines, chaudières, appareils et engins mécaniques, parties 84
1,123	15,229	1,114		82	528		Machines, appareil à mat él à parties; app enregistrement etc 85
307							Véhicules à matériel pour voies ferrées et leurs parties; etc 86
18,599	64,384	350		632	36		Voiture auto, tract, cyc à autre véh terrestre, leur part à acces 87
35,362	12,024	32		22	189		Navigation aérienne ou spatiale 88
141					134		Navigation maritime ou fluviale. 89
2,190	11,152	298	260	91	341		Instr à appareil d'optique, photo/ciné, mesure, contrôle etc 90
6	25						Horlogerie. 91
7	17	12				16	Instruments de musique; parties à accessoires de ces instruments. 92
38	24						Armes, munitions et leurs parties et accessoires 93
262	34,890		130	7	520		Meubles; mobilier médico-chirurgical; articles de literie etc 94
1,445	968	5		3	8		Jouet, jeux, article pour divertissement/sport; parties à acces 95

(1) Voir note(s) à la fin des tableaux statistiques.

TABLE 2. DOMESTIC EXPORTS BY COUNTRY, H.S. CHAPTER AND PROVINCE OF ORIGIN  
TABLEAU 2. EXPORTATIONS NATIONALES PAR PAYS, CHAPITRE S.H. ET PROVINCE D'ORIGINE

Country/H.S. Chapter	All Provinces Toutes les provinces			January to December - Janvier à décembre 2007			
	October- December	January to December		Nfld.Lab.	Prince Edward Is.	Nova Scotia	New Brunswick
	Octobre- Décembre	Janvier à décembre		T.-N.-L.	Î.Prince- Édouard	Nouvelle- Écosse	Nouveau- Brunswick
	2007	2006	2007				
Thousands of dollars - milliers de dollars							
Austria (cont.)							
96 Miscellaneous manufactured articles.	44	316	173				
97 Works of art, collectors' pieces and antiques.	175	388	277				
98 Special Classification Provisions	701	6,817	5,991		1,583		4
99 Special Transaction - Trade.	611	855	1,093				
<b>Total</b>	<b>83,209</b>	<b>414,317</b>	<b>338,148</b>	<b>42</b>	<b>10,340</b>	<b>790</b>	<b>1,782</b>
Azerbaijan							
02 Meat and edible meat offal.	259	2,048	2,076				
07 Edible vegetables and certain roots and tubers.	34		61				
12 Oil seed, oleag fruits; miscell grain, seed, fruit etc			1				
21 Miscellaneous edible preparations.	19	17	99				
27 Mineral fuels, oils & product of their distillation; etc		7					
28 Inorgn chem; comds of prec met, radioact elements etc			2				
29 Organic chemicals		71	13				
30 Pharmaceutical products		4	3				
32 Tanning/dyeing extract; tannins & derivs; pigs etc	2		2				
33 Essential oils & resinoids; perf, cosmetic/toilet prep		1					
34 Soap, organic surface-active agents, washing prep, etc		6	3				
35 Albuminoidal subs; modified starches; glues; enzymes.		22					
38 Miscellaneous chemical products			16				
39 Plastics and articles thereof	4	16	5				
40 Rubber and articles thereof	16	31	60				
44 Wood and articles of wood; wood charcoal.	42		74				
48 Paper & paperboard; art of paper pulp, paper/paperboard			65				
49 Printed books, newspapers, pictures & other product etc	365	177	558				
59 Impregnated, coated, cover/laminated textile fabric etc	17		17				
62 Art of apparel & clothing access, not knitted/crocheted		21	2				
63 Other made up textile articles; sets; worn clothing etc	1		2				
65 Headgear and parts thereof.	14	6	14				
66 Umbrellas, walking-sticks, seat-sticks, whips, etc			1				
68 Art of stone, plaster, cement, asbestos, mica/sim mat			24				
69 Ceramic products.			10				
72 Iron and steel		2	4				
73 Articles of iron or steel	12	317	127				
78 Lead and articles thereof		1					
82 Tool, implement, cutlery, spoon & fork, of base met etc	28	33	38				
83 Miscellaneous articles of base metal.		5					
84 Machinery, boilers, mechanical appliances, engines, pts	958	7,301	5,722	1		4	
85 Electrical mchy equip parts thereof; sound recorder etc	10	622	787			5	
87 Vehicles o/t rail/tram/roll-stock, pts & accessories	1	17	40				
89 Ships, boats and floating structures.		626	31				
90 Optical, photo, cine, meas, checking, precision, etc	34	3,221	3,718				
91 Clocks and watches and parts thereof.			5				
94 Furniture; bedding, mattress, matt support, cushion etc		19	189				
95 Toys, games & sports requisites; parts & access thereof			372				
96 Miscellaneous manufactured articles.	2		2				
98 Special Classification Provisions		74	4				
99 Special Transaction - Trade.		43					
<b>Total</b>	<b>1,829</b>	<b>14,725</b>	<b>14,166</b>	<b>1</b>		<b>9</b>	
Bahamas							
02 Meat and edible meat offal.	296	894	1,479				
03 Fish & crustacean, mollusc & other aquatic invertebrate	18	61	36		19		
04 Dairy prod; birds' eggs; natural honey; edible prod nes	31	1,712	501		271		
06 Live trees & other plant; bulb, root; cut flowers etc	116	88	138			36	
07 Edible vegetables and certain roots and tubers.	320	1,139	994		764	3	84
09 Coffee, tea, maté and spices.			2				
11 Prod mill indust; malt; starches; inulin; wheat gluten	797	2,635	2,782				
12 Oil seed, oleag fruits; miscell grain, seed, fruit etc		18					
16 Prep of meat, fish or crustaceans, molluscs etc	126	475	470				
17 Sugars and sugar confectionery.	22	181	147				
18 Cocoa and cocoa preparations.		33					
19 Prep of cereals, flour, starch/milk; pastrycooks' prod	126	153	209				41
20 Prep of vegetable, fruit, nuts or other parts of plants	826	2,839	3,922		2,442		1,274
21 Miscellaneous edible preparations.	1	28	22				
22 Beverages, spirits and vinegar.	154	409	586				
25 Salt; sulphur; earth & stone; plastering mat; lime & cen	5	13	62				

(1) See footnote(s) at the end of the statistical tables.

TABLE 2. DOMESTIC EXPORTS BY COUNTRY, H.S. CHAPTER AND PROVINCE OF ORIGIN  
TABLEAU 2. EXPORTATIONS NATIONALES PAR PAYS, CHAPITRE S.H. ET PROVINCE D'ORIGINE

January to December - Janvier à décembre 2007							
Quebec	Ontario	Manitoba	Saskatchewan	Alberta	British Columbia	Yukon/N.W.T./ Nunavut (1)	Pays/Chapitres S.H.
Québec	Ontario	Manitoba	Saskatchewan	Alberta	Colombie britannique	Yukon/T.N.-O./ Nunavut (1)	
Thousands of dollars - milliers de dollars							
							Autriche (suite)
16	156			3	63		Ouvrages divers. 96
2,912	557	680		6	246		8 Objets d'art, de collection ou d'antiquité. 97
168	868	12		9	34		Dispositions de classification spéciale 98
							Transactions spéciales - commerciales. 99
88,659	212,437	7,154	4,141	5,353	7,415	30	Total
							Azerbaïdjan
1,373	662		41				Viandes et abats comestibles. 02
		34	27				Légumes, plantes, racines et tubercules alimentaires. 07
1							Graine, fruits oléagineux; graines, semences et fruit divers; etc 21
77	20				1		Préparations alimentaires diverses. 21
				2			Combustibles minéraux, huiles; matières bitumineuses; cires etc 27
	13			3			Prod chimique inorg; comp inorg/org méta/préc, éléments etc 28
				2			Produits chimiques organiques 29
				3			Produits pharmaceutiques 30
				2			Extraits tannants/tinctoires; tanins; pigments; peinture; etc 32
				3			Huile essent à résinoïde; prod de parf/toil prép à prép cosmétique 33
							Savons, agent de surface organique, prép pr lessive, prép lub, etc 34
					16		Mati albuminoïde; prod à base d'amidon/fécule mod; colle; enzyme 35
	3			4			Produits divers des industries chimiques 38
31				56			Matières plastiques et ouvrages en ces matières 39
64					42		Caoutchouc et ouvrages en caoutchouc 40
	556						Bois, charbon de bois et ouvrages en bois. 44
17							Papiers et carton; ouvrage en pâte de cellulose, en papier/carton 48
							Produits de l'édition, presse; autres industries graphiques, etc 49
1					2		Tissus imprégnés, enduits, recouverts ou stratifiés; etc 59
	14						Vêtements et accessoires du vêtement, autres qu'en bonneterie. 62
1							Autre article tex confectionné; assortiment; friperie à chiffon 63
							Coiffures et parties de coiffures. 65
				24			Parapluies, ombrelles, parasols, cannes, canne-siège, fousats, etc 66
10							Ouvrage en pierre, plâtre, ciment, amiante, mica/matière analogue 68
33				4			Produits céramiques. 69
				94			Fonte, fer et acier 72
8							Ouvrages en fonte, fer ou acier 73
				29			Plomb et ouvrages en plomb 78
2,396	35						Outils et outillage, art de coutellerie à couverts de table, etc 82
5	667			3,281	3		Ouvrages divers en métaux communs. 83
8	29			64	24		Machines, chaudières, appareils et engins mécaniques, parties 84
31				1			Machines, appareil à mat él à parties; app enregistrement etc 85
43	11						Voiture auto, tract, cyc à autre véh terrestre, leur part à acces 87
5				3,624	40		Navigation maritime ou fluviale. 89
189							Instr à appareil d'optique, photo/ciné, mesure, contrôle etc 90
372							Horlogerie. 91
				2			Meubles; mobilier médico-chirurgical; articles de literie etc 94
				4			Jouet, jeux, article pour divertissement/sport; parties à acces 95
							Ouvrages divers. 96
							Dispositions de classification spéciale 98
							Transactions spéciales - commerciales. 99
4,677	2,034	34	68	7,207	131		Total
							Bahamas
1,222	178	38		19			Viandes et abats comestibles. 02
36							Poissons à crustacés, mollusques à autres invertébrés aquatiques. 03
96	90			42			Lait à produits; oeufs d'oiseaux; miel nat; prod comestible, nda 04
79	13						Plantes vivantes et produits de la floriculture. 06
110		18	12				Légumes, plantes, racines et tubercules alimentaires. 07
	2						Café, thé, maté et épices. 09
1,453	1,306		17	4			Prod de min; malt; amidons à féculés; inuline; gluten de froment 11
417	53						Graine, fruits oléagineux; graines, semences et fruit divers; etc 12
147							Préparations de viandes, poissons ou crustacés, mollusques etc 16
							Sucres et sucreries. 17
19	148						Cacao et ses préparations. 18
69	135						Prép base de céréales, farines, amidons, féculés/lait; pâtisserie 19
3	19						Préparations de légumes, de fruits ou d'autres parties de plantes 20
517	68						Préparations alimentaires diverses. 21
	62						Boissons, liquides alcooliques et vinaigres. 22
							Sel; soufre; terres et pierres; plâtres, chaux et ciments. 25

(1) Voir note(s) à la fin des tableaux statistiques.

TABLE 2. DOMESTIC EXPORTS BY COUNTRY, H.S. CHAPTER AND PROVINCE OF ORIGIN  
TABLEAU 2. EXPORTATIONS NATIONALES PAR PAYS, CHAPITRE S.H. ET PROVINCE D'ORIGINE

Country/H.S. Chapter	All Provinces Toutes les provinces			January to December - Janvier à décembre 2007			
	October- December	January to December		Nfld.Lab.	Prince Edward Is.	Nova Scotia	New Brunswick
	Octobre- Décembre	Janvier à décembre		T.-N.-L.	I.Prince- Édouard	Nouvelle- Écosse	Nouveau- Brunswick
	2007	2006	2007				
Thousands of dollars - milliers de dollars							
Bahamas (cont.)							
27 Mineral fuels, oils & product of their distillation, etc	16,876	31	51,131	16,461			
28 Inorgn chem; comds of prec met, radioact elements etc	9	22	78				64
29 Organic chemicals		2	12				
30 Pharmaceutical products	490	3,959	2,786				
32 Tanning/dyeing extract; tannins & derivs; pigs etc	2	104	9				
33 Essential oils & resinoids; perf, cosmetic/toilet prep	56	61	198				
34 Soap, organic surface-active agents, washing prep, etc	9	132	149				65
35 Albuminoidal subs; modified starches; glues; enzymes.	2	45	64				111
38 Miscellaneous chemical products	16	35	49				
39 Plastics and articles thereof	212	1,199	958			14	8
40 Rubber and articles thereof	24	282	127			28	
42 Articles of leather; saddlery/harness; travel goods etc	3	10	4				
44 Wood and articles of wood; wood charcoal.	196	3,078	2,494				
46 Manufactures of straw, esparto/other plaiting mat; etc		2					
48 Paper & paperboard; art of paper pulp, paper/paperboard	127	700	616				
49 Printed books, newspapers, pictures & other product etc	1,813	3,999	1,959		67		
54 Man-made filaments; strip and the like of man-made texti		3					12
56 Wadding, felt & nonwoven; yarns; twine, cordage, etc	4	16	32				
57 Carpets and other textile floor coverings.		10	73				
58 Special woven fab; tufted tex fab; lace; tapestries etc		3					
59 Impregnated, coated, cover/laminated textile fabric etc		16	17				
61 Art of apparel & clothing access, knitted or crocheted.	2	8	5				
62 Art of apparel & clothing access, not knitted/crocheted		40	17				
63 Other made up textile articles; sets; worn clothing etc		37	4				
65 Headgear and parts thereof.		68					
67 Prepr feathers & down; arti flower; articles human hair			3				
68 Art of stone, plaster, cement, asbestos, mica/sim mat	119	1,428	1,062				
69 Ceramic products.	8	35	282				
70 Glass and glassware.	13	710	518				
71 Natural/cultured pearls, prec stones & metals, coin etc	243	66	505				
72 Iron and steel		807	118				
73 Articles of iron or steel	66	1,783	2,648				
74 Copper and articles thereof	11	2	116				27
76 Aluminium and articles thereof.	209	3,234	844				
82 Tool, implement, cutlery, spoon & fork, of base met etc	12	82	25		52		
83 Miscellaneous articles of base metal.	109	377	453				
84 Machinery, boilers, mechanical appliances, engines, pts	2,976	3,708	5,536				
85 Electrical mchy equip parts thereof; sound recorder etc	1,251	5,602	2,146	24		1	1,387
87 Vehicles o/t railw/tram roll-stock, pts & accessories		173	176			14	
88 Aircraft, spacecraft, and parts thereof		3					
89 Ships, boats and floating structures.		55	127				
90 Optical, photo, cine, meas, checking, precision, etc	20	1,481	145				
91 Clocks and watches and parts thereof.	5	9	8				
92 Musical instruments; parts and access of such articles		6	1				
94 Furniture; bedding, mattress, matt support, cushion etc	352	2,611	2,197				
95 Toys, games & sports requisites; parts & access thereof		664	30				
96 Miscellaneous manufactured articles.	1	4	1				
97 Works of art, collectors' pieces and antiques.		42	14				
98 Special Classification Provisions	410	2,701	1,058			6	
99 Special Transaction - Trade.	213	1,117	949				758
<b>Total</b>	<b>28,724</b>	<b>51,274</b>	<b>91,115</b>	<b>16,486</b>	<b>3,619</b>	<b>106</b>	<b>3,838</b>
Bahrain							
01 Live animals.		11	26				
02 Meat and edible meat offal.	18	110	109				
03 Fish & crustacean, mollusc & other aquatic invertebrate	16	173	72			36	
04 Dairy prod; birds' eggs; natural honey; edible prod nes		38	4				3
07 Edible vegetables and certain roots and tubers.	42	346	768				
09 Coffee, tea, maté and spices.		1					
10 Cereals.		1					
11 Prod mill indust; malt; starches; inulin; wheat gluten		103	1				
12 Oil seed, oleagl fruits; miscell grain, seed, fruit etc	67	145	415			1	
15 Animal/veg fats & oils & their cleavage products; etc	1	73	52				
16 Prep of meat, fish or crustaceans, molluscs etc	78	53	78				
17 Sugars and sugar confectionery.	34	71	76				
18 Cocoa and cocoa preparations.	1	1	3				
19 Prep of cereal, flour, starch/milk; pastrycooks' prod	53	320	254				
20 Prep of vegetable, fruit, nuts or other parts of plants	113	260	282			11	180
21 Miscellaneous edible preparations.	72	159	187				255

(1) See footnotes) at the end of the statistical tables.

TABLE 2. DOMESTIC EXPORTS BY COUNTRY, H.S. CHAPTER AND PROVINCE OF ORIGIN  
TABLEAU 2. EXPORTATIONS NATIONALES PAR PAYS, CHAPITRE S.H. ET PROVINCE D'ORIGINE

January to December - Janvier à décembre 2007							
Quebec	Ontario	Manitoba	Saskatchewan	Alberta	British Columbia	Yukon/N.W.T./Nunavut (1)	Pays/Chapitres S.H.
Québec	Ontario	Manitoba	Saskatchewan	Alberta	Colombie britannique	Yukon/T.N.-O./Nunavut (1)	
Thousands of dollars - milliers de dollars							
							<b>Bahamas (suite)</b>
34,637	25			7			Combustibles minéraux, huiles; matières bitumineuses; cires etc 27
3	10						Prod chimique inorg; comp inorg/org méta/préc, éléments etc 28
	11						Produits chimiques organiques 29
49	2,731	5					Produits pharmaceutiques 30
4	2			1	1		Extraits tannants/tinctoires; tanins; pigments; peinture; etc 32
3	129						Huile essent à résinoïde; prod de parf/toil prép à prép cosmétique 33
31	5						Savons, agent de surface organique, prép pr lessive, prép lub, etc 34
11	51				1		Mati albuminoïde; prod à base d'amidon/fécule mod; colle; enzyme 35
2	27				11		Produits divers des industries chimiques 36
105	705	74		23	34		Matières plastiques et ouvrages en ces matières 39
61	36						Caoutchouc et ouvrages en caoutchouc 40
3							Ouvrage en cuir; bourrellerie ou sellerie; article de voyage, etc 42
264	2,097	10			121		Bois, charbon de bois et ouvrages en bois. 44
							Ouvrages de sparterie ou de vannerie. 46
185	362						Papiers et carton; ouvrage en pâte de cellulose, en papier/carton 48
4	1,927			11	3		Produits de l'édition, presse; autres industries graphiques, etc 49
							Filaments, lames et formes similaires, synthétiques ou artificiels 54
1	30						Quotes, feutres non-tissé; ficelles, cordes et cordages; etc 56
73							Tapis et autres revêtements de sol en matières textiles. 57
							Tissus spéciaux; surface tex touffetés; dentelle; tapisserie; etc 58
2	15						Tissus imprégnés, enduits, recouverts ou stratifiés; etc 59
3	2						Vêtements et accessoires du vêtement, en bonneterie. 61
16							Vêtements et accessoires du vêtement, autres qu'en bonneterie. 62
2	2						Autre article tex confectionné; assortiment; friperie à chiffon 63
							Coiffures et parties de coiffures. 65
3							Plume à duvet apprêtés à art en plume/duvet; fleur arti; etc 67
10	1,052						Ouvrage en pierre, plâtre, ciment, amiante, mica/matière analogue 68
3	278						Produits céramiques. 69
196	321						Verre et ouvrages en verre. 70
3	6	404		86	4		Perle fine/de culture, pierre gemme et métaux préc; monnaies etc 71
	118						Fonte, fer et acier 72
165	2,406	45		4			Ouvrages en fonte, fer ou acier 73
	116						Cuivre et ouvrages en cuivre 74
44	637	7		6	95		Aluminium et ouvrages en aluminium. 76
	24						Outils et outillage, art de coutellerie à couverts de table, etc 82
104	349						Ouvrages divers en métaux communs. 83
1,365	2,336			73	348		Machines, chaudières, appareils et engins mécaniques, parties 84
155	1,604			67	303		Machines, appareil à mat él à parties; app enregistrement etc 85
7	168						Voiture auto, tract, cyc à autre véh terrestre, leur part à acces 87
							Navigation aérienne ou spatiale 88
125	1						Navigation maritime ou fluviale. 89
65	64			14			Instr à appareil d'optique, photo/ciné, mesure, contrôle etc 90
8							Horlogerie. 91
	1						Instruments de musique; parties à accessoires de ces instruments. 92
106	1,683			100	307		Mobilier; mobilier médico-chirurgical; articles de literie etc 94
23	6						Jouet, jeux, article pour divertissement/sport; parties à acces 95
							Ouvrages divers. 96
				2			Objets d'art, de collection ou d'antiquité. 97
168	600				279	4	Dispositions de classification spéciale 98
18	172						Transactions spéciales - commerciales. 99
42,222	22,221	604	30	465	1,515	5	Total
							<b>Bahreïn</b>
	26						Animaux vivants. 01
	109						Viandes et abats comestibles. 02
	36						Poissons à crustacés, mollusques à autres invertébrés aquatiques. 03
			768				Lait à produits; oeufs d'oiseaux; miel nat; prod comestible, nda 04
							Légumes, plantes, racines et tubercules alimentaires. 07
							Café, thé, maté et épices. 09
							Céréales. 10
26		73		316			Prod de mlno; malt; amidons à féculées; inuline; gluten de froment 11
	2			68			Graine, fruits oléagineux; graines, amandes et fruit divers; etc 12
	78						Graisses à huiles ani/vég; gras aliment élaborés; cires ani etc 15
31	45						Préparations de viandes, poissons ou crustacés, mollusques etc 16
3							Sucres et sucreries. 17
49							Cacao et ses préparations. 18
27					12		Prép base de céréales, farines, amidons, féculées/lait; pâtisserie 19
51	37			17	81		Préparations de légumes, de fruits ou d'autres parties de plantes 20
							Préparations alimentaires diverses. 21

(1) Voir notes(s) à la fin des tableaux statistiques.

TABLE 2. DOMESTIC EXPORTS BY COUNTRY, H.S. CHAPTER AND PROVINCE OF ORIGIN  
TABLEAU 2. EXPORTATIONS NATIONALES PAR PAYS, CHAPITRE S.H. ET PROVINCE D'ORIGINE

Country/H.S. Chapter	All Provinces Toutes les provinces			January to December - Janvier à décembre 2007			
	October- December	January to December		Nfld.Lab.	Prince Edward Is.	Nova Scotia	New Brunswick
	Octobre- Décembre	Janvier à décembre		T.-N.-L.	I.Prince- Édouard	Nouvelle- Écosse	Nouveau- Brunswick
	2007	2006	2007				
Thousands of dollars - milliers de dollars							
Bahrain (cont.)							
22 Beverages, spirits and vinegar.	1	48	30				
23 Residues & waste from the food indust; prepr ani fodder			33				2
26 Ores, slag and ash.			17,877				
27 Mineral fuels, oils & product of their distillation;etc		5	6				
30 Pharmaceutical products	44	407	330				
32 Tanning/dyeing extract; tannins & derivs; pigs etc	31	977	831			4	
33 Essential oils & resinoids; perf, cosmetic/toilet prep	36	49	45				
34 Soap, organic surface-active agents, washing prep, etc		22	36				
38 Miscellaneous chemical products	255	82	441				
39 Plastics and articles thereof	207	255	520				
40 Rubber and articles thereof	11	22	41				
42 Articles of leather; saddlery/harness; travel goods etc		17					
44 Wood and articles of wood; wood charcoal.	149	678	498				
48 Paper & paperboard; art of paper pulp, paper/paperboard	1,002	2,117	3,638				
49 Printed books, newspapers, pictures & other product etc	1	126	159				
56 Madding, felt & nonwoven; yarns; twine, cordage, etc			2				
59 Impregnated, coated, cover/laminated textile fabric etc	30	131	75				
61 Art of apparel & clothing access, knitted or crocheted.		5	19				
62 Art of apparel & clothing access, not knitted/crocheted	8	26	20				
63 Dther made up textile articles; sets; worn clothing etc	4	3	94				
64 Footwear, gaiters and the like; parts of such articles.		3					
68 Art of stone, plaster, cement, asbestos, mica/sin mat		245	96				
69 Ceramic products.	9	681	78				
70 Glass and glassware.	103	166	400				
71 Natural/cultured pearls, prec stones & metals, coin etc			4				
72 Iron and steel			23				
73 Articles of iron or steel	79	154	879				
74 Copper and articles thereof	3	8	3				
76 Aluminium and articles thereof.	102	7,094	376				
81 Other base metals; carbets; articles thereof		12	15				
82 Tool, implement, cutlery, spoon & fork, of base met etc	2	46	34				
83 Miscellaneous articles of base metal.	1	28	45				
84 Machinery, boilers, mechanical appliances, engines, pts	1,150	3,350	3,201	51			
85 Electrical mchy equip parts thereof; sound recorder etc	109	1,655	2,349				
87 Vehicles o/t railw/tramw roll-stock, pts & accessories	34	14	97				
88 Aircraft, spacecraft, and parts thereof		108	5				
89 Ships, boats and floating structures.	114	193	215				
90 Optical, photo, cine, mass, checking, precision, etc	505	825	876				
92 Musical instruments; parts and access of such articles		12					
93 Arms and ammunition; parts and accessories thereof.		35					
94 Furniture; bedding, mattress, matt support, cushion etc	164	1,492	651				
95 Toys, games & sports requisites; parts & access thereof		2,515	14				
96 Miscellaneous manufactured articles.			2				
97 Works of art, collectors' pieces and antiques.		138	13				
98 Special Classification Provisions	39	1,116	273				
99 Special Transaction - Trade.	471	1,092	1,421	1,258			
<b>Total</b>	<b>5,179</b>	<b>27,845</b>	<b>38,118</b>	<b>1,310</b>		<b>53</b>	<b>441</b>
Bangladesh							
01 Live animals.		44	89				
07 Edible vegetables and certain roots and tubers.	31,233	52,161	80,381				
10 Cereals.	32,228	33,492	149,473				
12 Oil seed, oleagi fruits; miscell grain, seed, fruit etc	13,808	30,018	58,416				
16 Prep of meat, fish or crustaceans, molluscs etc	9	9	11				
21 Miscellaneous edible preparations.	3	8	137				
23 Residues & waste from the food indust; prepr ani fodder		5,960	8,540				
24 Tobacco and manufactured tobacco substitutes.	415	2,352	717				
25 Salt; sulphur; earth & stony plastering mat; lime & cam	146	1,114	1,250				
27 Mineral fuels, oils & product of their distillation;etc	14	57	14				
28 Inorgn chem; comds of prec mat, radioact elements etc		254					
29 Organic chemicals		1	1				
30 Pharmaceutical products	37	292	664				
31 Fertilizers.			48				
32 Tanning/dyeing extract; tannins & derivs; pigs etc		49	106				
34 Soap, organic surface-active agents, washing prep, etc	3	41	5				
35 Albuminoid sub; modified starches; glues; enzymes.	35	75	179				
36 Explosives; pyrotechnic prod; matches; pyrop alloy; etc		16					
38 Miscellaneous chemical products		47	13				
39 Plastics and articles thereof	361	1,948	1,954			4	

(1) See footnote(s) at the end of the statistical tables.

TABLE 2. DOMESTIC EXPORTS BY COUNTRY, H.S. CHAPTER AND PROVINCE OF ORIGIN  
 TABLEAU 2. EXPORTATIONS NATIONALES PAR PAYS, CHAPITRE S.H. ET PROVINCE D'ORIGINE

January to December - Janvier à décembre 2007							
Quebec	Ontario	Manitoba	Saskatchewan	Alberta	British Columbia	Yukon/N.W.T./ Nunavut (1)	Pays/Chapitres S.H.
Québec	Ontario	Manitoba	Saskatchewan	Alberta	Colombie britannique	Yukon/T.N.-O./ Nunavut (1)	
Thousands of dollars - milliers de dollars							
							Bahreïn (suite)
1	18					8	Boissons, liquides alcooliques et vinaigres.
	32						Résidus à déchets des ind alimentaires; aliment prép pour animaux
17,877							Minéraux, scories et cendres.
2	4						Combustibles minéraux, huiles; matières bitumineuses; cires etc
93	233						Produits pharmaceutiques
3	827						Extraits tannants/tinctoires; tanins; pigments; peinture; etc
2	42						Huill essent à résinoïde; prod de parf/toil prép à prép cosmétique
2	28	5					Savons, agent de surface organique, prép pr lessive, prép lub,etc
221	217					2	Produits divers des industries chimiques
20	279			176		44	Matières plastiques et ouvrages en ces matières
12	6			22			Caoutchouc et ouvrages en caoutchouc
190				4		302	Ouvrage en cuir; bourrellerie ou sellerie; article de voyage, etc
2,939	526					172	Bois, charbon de bois et ouvrages en bois.
25	101			32			Papiers et carton; ouvrage en pâte de cellulose, en papier/carton
				2			Produits de l'édition, presse; autres industries graphiques, etc
73							Dustes, feutres non-tissé; ficelles, cordes et cordages; etc
19							Tissus imprégnés, enduits, recouverts ou stratifiés; etc
17	3						Vêtements et accessoires du vêtement, en bonneterie.
7	49					37	Vêtements et accessoires du vêtement, autres qu'en bonneterie.
							Autre article tex confectionné; assortiment; friperie à chiffon
59	36						Chaussures, guêtres et articles analogues; parties de ces objets.
64	13						Ouvrage en pierre, plâtre, ciment, maçonnerie, etc/matière analogue
302	97						Produits céramiques.
4							Verre et ouvrages en verre.
	23						Perle fine/de culture, pierre gemme et métaux préc; monnaies etc
3	45			818		11	Fonte, fer et acier
3							Ouvrages en fonte, fer ou acier
60	19			296			Cuivre et ouvrages en cuivre
						15	Aluminium et ouvrages en aluminium.
36	5			2		15	Autres métaux communs; corsets; ouvrages en ces matières
1,395	739			4		246	Outils et outillage, art de coutellerie à couverts de table, etc
23	1,851	4	213	763		236	Ouvrages divers en métaux communs.
34	53			20			Machines, chaudières, appareils et engins mécaniques, parties
	5			10			Machines, appareil à mot él à parties; app enregistrement etc
215							Voiture auto, tract, cyc à autre véh terrestre, leur part à acces
427	396						Navigation aérienne ou spatiale
						22	Navigation maritime ou fluviale.
						30	Instr à appareil d'optique, photo/ciné, mesure, contrôle etc
36	170			207		236	Instruments de musique; parties à accessoires de ces instruments.
6	7						Armes, munitions et leurs parties et accessoires
				2			Meubles; mobilier médico-chirurgical; articles de literie etc
67	95					97	Jouet, jeux, articles pour divertissement/sport; parties à acces
23	136						Ouvrages divers.
							Objets d'art, de collection ou d'antiquité.
				12			Dispositions de classification spéciale
				2			Transactions spéciales - commerciales.
24,467	6,438	83	985	2,783	1,553		Total
							Bangladesh
	89						Animaux vivants.
		219	79,524	637			Légumes, plantes, racines et tubercules alimentaires.
		22,301	69,430	57,233	508		Céréales.
		7,637	27,347	22,800	630		Graine, fruits oléagineux; graines, semences et fruit divers; etc
	11						Préparations de viandes, poissons ou crustacés, mollusques etc
	39		98				Préparations alimentaires diverses.
	717		26	8,513			Résidus à déchets des ind alimentaires; aliment prép pour animaux
1,250							Tabacs et succédanés de tabac fabriqués.
	14						Sel; soufre; terres et pierres; plâtres, chaux et ciments.
							Combustibles minéraux, huiles; matières bitumineuses; cires etc
							Prod chimique inorg; comp inorg/org méta/préc, éléments etc
573	93	1					Produits chimiques organiques
							Produits pharmaceutiques
	14	92		22	25		Engrais.
	5						Extraits tannants/tinctoires; tanins; pigments; peinture; etc
	152		25				Savons, agent de surface organique, prép pr lessive, prép lub,etc
							Mati albuminoïde; prod à base d'amidon/fécule mod; colle; enzyme
	7					1	Poudres à explosifs; art de pyrotechnie; allumettes; etc
69	99			1,783			Produits divers des industries chimiques
							Matières plastiques et ouvrages en ces matières

(1) Voir nota(s) à la fin des tableaux statistiques.

TABLE 2. DOMESTIC EXPORTS BY COUNTRY, H.S. CHAPTER AND PROVINCE OF ORIGIN  
TABLEAU 2. EXPORTATIONS NATIONALES PAR PAYS, CHAPITRE S.H. ET PROVINCE D'ORIGINE

Country/H.S. Chapter	All Provinces Toutes les provinces			January to December - Janvier à décembre 2007			
	October- December	January to December		Nfld.Lab.	Prince Edward Is.	Nova Scotia	New Brunswick
	Octobre- Décembre	Janvier à décembre		T.-N.-I.	Î.Prince- Édouard	Nouvelle- Écosse	Nouveau- Brunswick
	2007	2006	2007				
Thousands of dollars - milliers de dollars							
Bangladesh (cont.)							
40 Rubber and articles thereof	12	72	79				
41 Raw hides and skins (other than furskins) and leather.		44					
42 Articles of leather; saddlery/harness; travel goods etc	2	11	16				
44 Wood and articles of wood; wood charcoal.		29	136				
47 Pulp of wood/of other fibrous cellulosic mat; recovered	9,228	608	12,543				
48 Paper & paperboard; art of paper pulp, paper/paperboard	123	681	1,013			2,629	1,589
49 Printed books, newspapers, pictures & other product etc		40	8				
51 Wool, fine/coarse animal hair, horsehair yarn & fabric		6					
54 Man-made filaments; strip and the like of man-made texti		20					
55 Man-made staple fibres.		59	19				
56 Wadding, felt & nonwoven; yarns; twine, cordage, etc			2				
57 Carpets and other textile floor coverings.			10				
58 Special woven fab; tufted tax fab; lace; tapestries etc		5					
59 Impregnated, coated, cover/laminated textile fabric etc		5	13				
60 Knitted or crocheted fabrics.	5	56	133				
61 Art of apparel & clothing access, knitted or crocheted.			32				
62 Art of apparel & clothing access, not knitted/crocheted	4	8	4				
63 Other made up textile articles; sets; worn clothing etc	30		33				
64 Footwear, gaiters and the like; parts of such articles.			7				
68 Art of stone, plaster, cement, asbestos, mica/sim mat			1				
72 Iron and steel	10,182	7,090	20,530				
73 Articles of iron or steel	7	1,215	146			378	
74 Copper and articles thereof	184	557	920				
76 Aluminium and articles thereof.		32	17				
81 Other base metals; carbets; articles thereof		1					
82 Tool, implement, cutlery, spoon & fork, of base met etc		58					
84 Machinery, boilers, mechanical appliances, engines, pts	4,042	13,709	10,959				
85 Electrical mchy equip parts thereof; sound recorder etc	1,191	4,543	1,975	3			
86 Railw/tramw locom, rolling-stock & parts thereof; etc	34	472	916				
88 Aircraft, spacecraft, and parts thereof		42	150				
90 Optical, photo, cine, meas, checking, precision, etc	319	859	975				
92 Musical instruments; parts and access of such articles			1				
94 Furniture; bedding, mattress, matt support, cushion etc		12	120				
96 Miscellaneous manufactured articles.		2	4				
98 Special Classification Provisions	202	223	398				
99 Special Transaction - Trade.	14	93	69				
<b>Total</b>	<b>103,884</b>	<b>158,517</b>	<b>353,251</b>	<b>3</b>	<b>3,012</b>	<b>1,589</b>	
Barbados							
01 Live animals.			131				
02 Meat and edible meat offal.	1,856	5,997	6,396				
03 Fish & crustacean, mollusc & other aquatic invertebrate	361	1,732	1,532	38	20		
04 Dairy prod; birds' eggs; natural honey; edible prod nes	393	327	1,360	5	495	17	
05 Products of animal origin, nes or included.	10	9	20		29	3	
06 Live tree & other plant; bulb, root; cut flowers etc	95	67	95				
07 Edible vegetables and certain roots and tubers.	622	2,486	2,336			48	
08 Edible fruit and nuts; peel of citrus fruit or melons.	101	25	162	1,684		259	
09 Coffee, tea, maté and spices.	192	1,094	743		3		
10 Cereals.	4	174	21				
11 Prod mill indust; malt; starches; inulin; wheat gluten	143	255	537				
12 Oil seed, oleag fruits; miscell grain, seed, fruit etc	8	52	40				
13 Lac; gums, resins & other vegetable saps & extracts		16	14				
15 Animal/veg fats & oils & their cleavage products; etc		69	13				
16 Prep of meat, fish or crustaceans, molluscs etc	7	124	25				
17 Sugars and sugar confectionery.	62	31	110				
18 Cocoa and cocoa preparations.	5	187	26				
19 Prep of cereal, flour, starch/milk; pastrycooks' prod	35	388	271				
20 Prep of vegetable, fruit, nuts or other parts of plants	629	1,576	2,278			31	
21 Miscellaneous edible preparations.	104	332	422			508	
22 Beverages, spirits and vinegar.	2	82	36				
23 Residues & waste from the food indust; prepr ani fodder	4	138	70				
25 Salt; sulphur; earth & ston; plastering mat; lime & cen	28	932	161				
26 Ores, slag and ash.			66			128	
27 Mineral fuels, oils & product of their distillation;etc	38	165	110			34	
28 Inorgn chem; comds of prec met, radioact elements etc	14	78	67				
29 Organic chemicals	32	181	136			10	
30 Pharmaceutical products	342	2,910	2,379				
31 Fertilizers.	731	313	1,656			75	2
32 Tanning/dyeing extract; tannins & derivs; pigm etc	3	73	28				1,649
							3

(1) See footnote(s) at the end of the statistical tables.



TABLE 2. DOMESTIC EXPORTS BY COUNTRY, H.S. CHAPTER AND PROVINCE OF ORIGIN  
 TABLEAU 2. EXPORTATIONS NATIONALES PAR PAYS, CHAPITRE S.H. ET PROVINCE D'ORIGINE

January to December - Janvier à décembre 2007							
Quebec	Ontario	Manitoba	Saskatchewan	Alberta	British Columbia	Yukon/N.W.T./ Nunavut (1)	Pays/Chapitres S.H.
Québec	Ontario	Manitoba	Saskatchewan	Alberta	Colombie britannique	Yukon/T.N.-O./ Nunavut (1)	
Thousands of dollars - milliers de dollars							
							Bangladesh (suite)
		79					Caoutchouc et ouvrages en caoutchouc 40
2	13						Peaux (autres que les pelleteries) et cuirs. 41
	136						Ouvrage en cuir; bourrellerie ou sellerie; article de voyage, etc 42
7,435	71				817		Bois, charbon de bois et ouvrages en bois. 44
57	5	3			945		Pâte de bois/d'autres mat fib cellulosi ques; papier etc à recycl 47
	8						Papiers et carton; ouvrage en pâte de cellulose, en papier/carton 48
							Produits de l'édition, presse; autres industries graphiques, etc 49
19							Laine, poils fin ou grossiers; fils et tissus de crin. 51
	10	2					Filaments, lames et formes similaires, synthétiques ou artificiels 54
							Fibres synthétiques ou artificielles discontinues. 55
							Quates, feutres non-tissé; ficelles, cordes et cordages; etc 56
13							Tapis et autres revêtements de sol en matières textiles. 57
56	76						Tissus spéciaux; surface tex bouffeté; dentelle; tapisserie; etc 58
30	1						Tissus imprégnés, enduits, recouverts ou stratifiés; etc 59
4							Étoffes de bonneterie. 60
2	30						Vêtements et accessoires du vêtement, en bonneterie. 61
	7						Vêtements et accessoires du vêtement, autres qu'en bonneterie. 62
	1						Autre article tex confectionné; assortiment; friperie à chiffon 63
							Chaussures, guêtres et articles analogues; parties de ces objets. 64
4	19,414			400	332		Ouvrage en pierre, plâtre, ciment, amiante, mica/matière analogue 68
	120			7	18		Fonte, fer et acier 72
	543				376		Ouvrages en fonte, fer ou acier 73
		11		6			Cuivre et ouvrages en cuivre 74
							Aluminium et ouvrages en aluminium. 76
678	2,801			1,634	5,842		Autres métaux communs; cermet; ouvrages en ces matières 81
492	1,231			128	117		Outils et outillage, art de coutellerie à couverts de table, etc 82
916			5				Machines, chaudières, appareils et engins mécaniques, parties 84
67	83						Machines, appareil à mat él à parties; app enregistrement etc 85
207	161	453		3	150		Véhicules à matériel pour voies ferrées et leurs parties; etc 86
	1						Navigation aérienne ou spatiale 88
120							Instr à appareil d'optique, photo/ciné, mesure, contrôle etc 90
	4						Instruments de musique; parties à accessoires de ces instruments. 92
5	373			20			Meubles; mobilier médico-chirurgical; articles de literie etc 94
40	25			2			Ouvrages divers. 96
							Dispositions de classification spéciale 98
12,049	26,450	30,725	176,458	93,194	9,767		Transactions spéciales - commerciales. 99
							Total
							Barbade
	131						Animaux vivants. 01
6,212	107			17			Viandes et abats comestibles. 02
1,014							Poissons à crustacés, mollusques à autres invertébrés aquatiques. 03
	1,196	48		82			Laits à produits; oeufs d'oiseaux; miel nat; prod comestible, nda 04
20							Autres produits d'origine animale, nda. 05
33	13						Plantes vivantes et produits de la floriculture. 06
154	62	82	93				Légumes, plantes, racines et tubercules alimentaires. 07
24	134						Fruits comestibles; écorces d'agrumes ou de melons. 08
	742						Café, thé, maté et épices. 09
4		17					Céréales. 10
382	102		51				Prod de min; malt; amidons à féculés; inuline; gluten de froment 11
4	16	16	3				Graine, fruits oléagineux; graines, semences et fruit divers; etc 12
3	9						Commes, résines et autres suc et extraits végétaux 13
20						4	Grasses à huiles ani/vég; gras aliment élaborés; cires ani etc 15
	110						Préparations de viandes, poissons ou crustacés, mollusques etc 16
4	21						Sucres et sucreries. 17
135	104						Cacao et ses préparations. 18
485	166					122	Prép base de céréales, farines, amidons, féculés/lait; pâtisserie 19
123	223						Préparations de légumes, de fruits ou d'autres parties de plantes 20
17	19						Préparations alimentaires diverses. 21
26	43						Boissons, liquides alcooliques et vinaigres. 22
24	3						Résidus à déchets des ind alimentaires; aliment prép pour animaux 23
	32						Sel; soufre; terres et pierres; plâtres, chaux et ciments. 25
50	59						Minerais, scories et cendres. 26
5	51						Combustibles minéraux, huiles; matières bitumineuses; cires etc 27
6	130						Prod chimique inorg; comp inorg/org méta/préc, éléments etc 28
240	2,045	12				3	Produits chimiques organiques 29
	6						Produits pharmaceutiques 30
	21	3					Engrais. 31
							Extraits tannants/tinctoires; tanins; pigments; peintures; etc 32

(1) Voir note(s) à la fin des tableaux statistiques.

TABLE 2. DOMESTIC EXPORTS BY COUNTRY, H.S. CHAPTER AND PROVINCE OF ORIGIN  
TABLEAU 2. EXPORTATIONS NATIONALES PAR PAYS, CHAPITRE S.H. ET PROVINCE D'ORIGINE

Country/H.S. Chapter	All Provinces Toutes les provinces			January to December - Janvier à décembre 2007			
	October- December	January to December		Nfld.Lab.	Prince Edward Is.	Nova Scotia	New Brunswick
	Octobre- Décembre	Janvier à décembre		T.-N.-L.	Î.Prince- Édouard	Nouvelle- Écosse	Nouveau- Brunswick
	2007	2006	2007				
Thousands of dollars - milliers de dollars							
Barbados (cont.)							
33 Essential oils & resinoids; perf, cosmetic/toilet prep	87	368	376				45
34 Soap, organic surface-active agents, washing prep, etc	119	255	374				30
35 Albuminoidal subs; modified starches; glues; enzymes.	2	9	3				
38 Miscellaneous chemical products	495	192	1,208				5
39 Plastics and articles thereof	1,004	4,143	4,029				56
40 Rubber and articles thereof	27	419	104				14
42 Articles of leather; saddlery/harness; travel goods etc	4	24	43				
43 Furskins and artificial fur; manufactures thereof.		1					
44 Wood and articles of wood; wood charcoal.	464	6,339	2,025		197		65
46 Manufactures of straw, esparto/other plaiting mat; etc			2				
48 Paper & paperboard; art of paper pulp, paper/paperboard	213	5,837	3,181	2,454			86
49 Printed books, newspapers, pictures & other product etc	329	960	911				
52 Cotton.		1					
53 Other vegetable textile fibres; paper yarn & woven fab		1					
54 Man-made filaments; strip and the like of man-made texti	5	40	12				
55 Man-made staple fibres.		6	6				
56 Wadding, felt & nonwoven; yarns; twine, cordage, etc	2	3	6				
57 Carpets and other textile floor coverings.	1	8	3				
58 Special woven fab; tufted tex fab; lace; tapestries etc		27	4				
59 Impregnated, coated, cover/laminated textile fabric etc	2	43	99				
60 Knitted or crocheted fabrics.	18	101	64				
61 Art of apparel & clothing access, knitted or crocheted.	4	151	17				
62 Art of apparel & clothing access, not knitted/crocheted	5	33	40				
63 Other made up textile articles; sets; worn clothing etc	29	113	74				
64 Footwear, gaiters and the like; parts of such articles.	2	21	2				
65 Headgear and parts thereof.		12	19				
66 Umbrellas, walking-sticks, seat-sticks, whips, etc			5				
67 Prepr fastners & downy artl flower; articles human hair	3	3	11				
68 Art of stone, plaster, cement, asbestos, mica/sim mat	325	212	675				
69 Ceramic products.	155	138	331			2	21
70 Glass and glassware.	7	1,062	132			46	
71 Natural/cultured pearls, prec stones & metals, coin etc	878	170	1,635				
72 Iron and steel		56	4				
73 Articles of iron or steel	166	771	1,555				
74 Copper and articles thereof	145	907	1,048			16	1
76 Aluminium and articles thereof.	257	680	478				
79 Zinc and articles thereof		1			5		
82 Tool, implement, cutlery, spoon & fork, of base met etc	23	73	95	2			
83 Miscellaneous articles of base metal.	108	411	313				
84 Machinery, boilers, mechanical appliances, engines, pts	601	3,943	4,621			4	34
85 Electrical mchy equip parts thereof; sound recorder etc	343	3,858	2,454			1	527
86 Railw/tramw locom, rolling-stock & parts thereof; etc	2		6				37
87 Vehicles o/t railw/tramw roll-stock, pts & accessories	21	466	54				
88 Aircraft, spacecraft, and parts thereof		8	18				
90 Optical, photo, cine, meas, checking, precision, etc	427	2,617	1,812				
91 Clocks and watches and parts thereof.		85					
93 Arms and ammunition; parts and accessories thereof.		4					
94 Furniture; bedding, mattress, matt support, cushion etc	302	808	1,151			148	
95 Toys, games & sports requisites; parts & access thereof	84	216	262				
96 Miscellaneous manufactured articles.	29	86	105				13
97 Works of art, collectors' pieces and antiques.	65		97				
98 Special Classification Provisions	1,040	2,126	2,736			74	3
99 Special Transaction - Trade.	305	1,750	1,822				1,466
<b>Total</b>	<b>13,956</b>	<b>59,410</b>	<b>55,104</b>	<b>2,456</b>	<b>2,925</b>	<b>1,388</b>	<b>4,718</b>
Belarus							
01 Live animals.	391	147	1,165				
02 Meat and edible meat offal.		1,212					
03 Fish & crustacean, mollusc & other aquatic invertebrate	136	285	412	136			
05 Products of animal origin, nes or included.	190	876	498				
07 Edible vegetables and certain roots and tubers.			17				
08 Edible fruit and nuts; peel of citrus fruit or melons.		115					
19 Prep of cereal, flour, starch/milk; pastrycooks' prod		2					
27 Mineral fuels, oils & product of their distillation;etc		42					
28 Inorgn chem; compds of prec met, radioact elements etc		93	103				
30 Pharmaceutical products	23	190	23				
32 Tanning/dyeing extract; tannins & derivs; pigs etc		3					
33 Essential oils & resinoids; perf, cosmetic/toilet prep		3					
36 Explosives; pyrotechnic prod; matches; pyrop alloy; etc		6					

(1) See footnote(s) at the end of the statistical tables.

TABLE 2. DOMESTIC EXPORTS BY COUNTRY, H.S. CHAPTER AND PROVINCE OF ORIGIN  
TABLEAU 2. EXPORTATIONS NATIONALES PAR PAYS, CHAPITRE S.H. ET PROVINCE D'ORIGINE

January to December - Janvier à décembre 2007							
Quebec	Ontario	Manitoba	Saskatchewan	Alberta	British Columbia	Yukon/N.W.T./ Nunavut (1)	Pays/Chapitres S.H.
Québec	Ontario	Manitoba	Saskatchewan	Alberta	Colombie britannique	Yukon/T.N.-O./ Nunavut (1)	
Thousands of dollars - milliers de dollars							
							Barbade (suite)
4	326						Huile essent à résinoïde; prod de parf/toil prép à prép cosmétique 33
218	125	1					Savons, agent de surface organique, prép pr lessive, prép lub, etc 34
	3						Mati albuminoïde; prod à base d'amidon/fécule mod; colle; enzyme 35
27	172			1,003			Produits divers des industries chimiques 38
675	2,550	506		57	103		Matières plastiques et ouvrages en ces matières 39
10	78						Caoutchouc et ouvrages en caoutchouc 40
	41						Ouvrage en cuir; bourrellerie ou sellerie; article de voyage, etc 42
580	866				315		Pellisteries et fourrures; pellisteries factices. 43
	2						Bois, charbon de bois et ouvrages en bois. 44
109	494	32				3	Ouvrages de sparterie ou de vannerie. 46
421	272	30		99		86	Papiers et carton; ouvrage en pâte de cellulose, en papier/carton 48
							Produits de l'édition, presse; autres industries graphiques, etc 49
							Coton. 52
12							Autres fibres textiles végétales; fils à tissus de fils de papier 53
1	4						Filaments, lames et formes similaires, synthétiques ou artificiels 54
5							Fibres synthétiques ou artificielles discontinues. 55
	3						Quotes, fautes non-tissés; ficelles, cordes et cordages; etc 56
8	90					3	Tapis et autres revêtements de sol en matières textiles. 57
61	2						Tissus spéciaux; surface tex touffetés; dentelle; tapisserie; etc 58
4	12						Tissus imprégnés, enduits, recouverts ou stratifiés; etc 59
13	25						Étoffes de bonneterie. 60
4	70						Vêtements et accessoires du vêtement, en bonneterie. 61
	2						Vêtements et accessoires du vêtement, autres qu'en bonneterie. 62
9	10						Autre article tex confectionné; assortiment; friperie à chiffon 63
	5						Chaussures, guêtres et articles analogues; parties de ces objets. 64
44	406					11	Coiffures et parties de coiffures. 65
131	153						Parapluies, ombrelles, parasols, cannes, canne-siège, foudas, etc 66
	117						Plume à duvet apprêtés à art en plume/duvet; fleur arti; etc 67
13	104	1,425		93		13	Ouvrage en pierre, plâtre, ciment, amiante, mica/matière analogue 68
	4						Produits céramiques. 69
77	1,458						Verre et ouvrages en verre. 70
	1,048						Verre fin/de culture, pierre gemme et métaux préc; monnaies etc 71
8	429					35	Fonte, fer et acier 72
							Ouvrages en fonte, fer ou acier 73
4	88						Cuivre et ouvrages en cuivre 74
101	173	3					Aluminium et ouvrages en aluminium. 76
1,756	2,038	34	47	56	156		Zinc et ouvrages en zinc 79
146	2,110	3		109	45		Outils et outillage, art de coutellerie à couverts de table, etc 82
	6						Ouvrages divers en métaux communs. 83
12	42						Machines, chaudières, appareils et engins mécaniques, parties 84
	18						Machines, appareil à mat él à parties; app enregistrement etc 85
594	1,205					9	Véhicules à matériel pour voies ferrées et leurs parties; etc 86
							Voiture auto, tract, cyc à autre véh terrestre, leur part à acces 87
							Navigation aérienne ou spatiale 88
							Instr à appareil d'optique, photo/ciné, mesure, contrôle etc 90
150	825	1				44	Horlogerie. 91
	249						Armes, munitions et leurs parties et accessoires 93
81	23						Meubles; mobilier médico-chirurgical; articles de literie etc 94
67	30						Jouet, jeux, article pour divertissement/sport; parties à acces 95
255	2,198	1	67	123	12		Ouvrages divers. 96
78	240	10			26		Objets d'art, de collection ou d'antiquité. 97
							Dispositions de classification spéciale 98
14,674	23,711	2,311	263	1,645	989	18	Transactions spéciales - commerciales. 99
							Total
							Bélarus
	1,165						Animaux vivants. 01
							Vielles et abats comestibles. 02
	382				276		Poissons à crustacés, mollusques à autres invertébrés aquatiques. 03
	17				115		Autres produits d'origine animale, nda. 05
							Légumes, plantes, racines et tubercules alimentaires. 07
							Fruits comestibles; écorces d'agrumes ou de melons. 08
							Prép base de céréales, farines, amidons, féculs/lait; pâtisserie 19
	103						Combustibles minéraux, huiles; matières bitumineuses; cires etc 27
13	10						Prod chimique inorg; comp inorg/org méta/préc, éléments etc 28
							Produits pharmaceutiques 30
							Extraits tanants/tinctoires; tanins; pigments; peinture; etc 32
							Huile essent à résinoïde; prod de parf/toil prép à prép cosmétique 33
							Poudres à explosifs; art de pyrotechnie; allumettes; etc 36

(1) Voir notes à la fin des tableaux statistiques.

TABLE 2. DOMESTIC EXPORTS BY COUNTRY, U.S. CHAPTER AND PROVINCE OF ORIGIN  
 TABLEAU 2. EXPORTATIONS NATIONALES PAR PAYS, CHAPITRE S.H. ET PROVINCE D'ORIGINE

Country/U.S. Chapter	All Provinces Toutes les provinces			January to December - Janvier à décembre 2007			
	October- December	January to December		Nfld.Lab.	Prince Edward Is.	Nova Scotia	New Brunswick
	Octobre- Décembre	Janvier à décembre		T.-N.-L.	I. Prince- Édouard	Nouvelle- Écosse	Nouveau- Brunswick
	2007	2006	2007				
Thousands of dollars - milliers de dollars							
Belarus (cont.)							
38 Miscellaneous chemical products		5	32				
39 Plastics and articles thereof		30					
40 Rubber and articles thereof	1	9	1				
41 Raw hides and skins (other than furskins) and leather.		16					
43 Furskins and artificial fur; manufactures thereof.		97	2				
44 Wood and articles of wood; wood charcoal.		24	31				
48 Paper & paperboard; art of paper pulp, paper/paperboard		129					
49 Printed books, newspapers, pictures & other product etc		3					
54 Man-made filaments; strip and the like of man-made texti		1					
55 Man-made staple fibres.		1					
56 Wadding, felt & nonwoven; yarns; twine, cordage, etc		12					
58 Special woven fab; tufted tax fab; lace; tapestries etc		2					
59 Impregnated, coated, cover/laminated textile fabric etc		84					
62 Art of apparel & clothing access, not knitted/crocheted		4					
68 Art of stone, plaster, cement, asbestos, mica/sim mat		68					
72 Iron and steel							
73 Articles of iron or steel	2		2				
83 Miscellaneous articles of base metal.	4		4				
84 Machinery, boilers, mechanical appliances, engines, pts	1		1				
85 Electrical mchy equip parts thereof; sound recorder etc	163	4,683	183				
87 Vehicles o/t rail/tram/roll-stock, pts & accessories	12	270	107				
90 Optical, photo, cine, meas, checking, precision, etc	267	730	289				
94 Furniture; bedding, mattress, matt support, cushion etc	54	1,015	673				
95 Toys, games & sports requisites; parts & access thereof	1,271	22	1,859				
96 Miscellaneous manufactured articles.		10	15				
98 Special Classification Provisions		16					
99 Special Transaction - Trade.		277	336				
Total	2,519	10,532	5,771	136			
Belgium							
01 live animals.	42	430	276				
02 Meat and edible meat offal.	4,378		6,141				
03 Fish & crustacean, mollusc & other aquatic invertebrate	7,763	42,275	32,005	82	3,066	23,256	4,839
04 Dairy prod; birds' eggs; natural honey; edible prod nes		2,324	2,882				
05 Products of animal origin, nes or included.	38	256	242				
06 Live tree & other plant; bulb, root; cut flowers etc		27					
07 Edible vegetables and certain roots and tubers.	3,062	21,550	8,940				
08 Edible fruit and nuts; peel of citrus fruit or melons.	1,975	8,354	9,412			1,604	40
09 Coffee, tea, maté and spices.		15	16				
10 Cereals.	73,532	77,246	122,624				
11 Prod mill indust; malt; starches; inulin; wheat gluten	95	84	164				
12 Oil seed, oleag fruits; miscell grain, seed, fruit etc	123,201	191,648	242,175				
13 Lac; gums, resins & other vegetable saps & extracts	114	491	242				
15 Animal/veg fats & oils & their cleavage products; etc	190	3,898	698				
16 Prep of meat, fish or crustaceans, molluscs etc	2,048	5,448	3,945			1,009	
17 Sugars and sugar confectionery.	348	698	922				
18 Cocoa and cocoa preparations.	4	16	10				
19 Prep of cereal, flour, starch/milk; pastrycooks' prod	64	140	295				
20 Prep of vegetable, fruit, nuts or other parts of plants	698	4,186	4,521		1,353		
21 Miscellaneous edible preparations.	463	985	1,286				
22 Beverages, spirits and vinegar.	792	2,671	7,978			65	
25 Residues & waste from the food indust; prepr ani fodder	369	150	1,315				
25 Salt; sulphur; earth & stony plastering mat; lime & cam	817	2,395	4,996			15	
26 Ores, slag and ash.	16,829	73,894	119,242			854	69,733
27 Mineral fuels, oils & product of their distillation; etc	169	455	970				
28 Inorgn chem; compds of prec met, radioact elements etc	3,591	17,764	16,980	11	7		32
29 Organic chemicals	3,819	7,034	7,926				
30 Pharmaceutical products	18,794	25,455	61,464				
31 Fertilizers.	3,310	24,263	13,711				
32 Tanning/dyeing extract; tannins & derivs; pigm etc	47	650	282			7	
33 Essential oils & resinoids; perf, cosmetic/toilet prep	3,204	9,121	10,845			7	
34 Soap, organic surface-active agents, washing prep, etc	268	2,412	1,252				
35 Albuminoidal subs; modified starches; glues; enzymes.	167	1,083	837				
36 Explosives; pyrotechnic prod; matches; pyrop alloy; etc			7				
37 Photographic or cinematographic goods.	15	39	34				
38 Miscellaneous chemical products	4,226	13,106	15,646			6	
39 Plastics and articles thereof	10,670	41,193	53,594				
40 Rubber and articles thereof	4,805	22,304	13,138				
41 Raw hides and skins (other than furskins) and leather.	510	2,203	1,731				

(1) See footnote(s) at the end of the statistical tables.

TABLE 2. DOMESTIC EXPORTS BY COUNTRY, H.S. CHAPTER AND PROVINCE OF ORIGIN  
 TABLEAU 2. EXPORTATIONS NATIONALES PAR PAYS, CHAPITRE S.H. ET PROVINCE D'ORIGINE

January to December - Janvier à décembre 2007							
Quebec	Ontario	Manitoba	Saskatchewan	Alberta	British Columbia	Yukon/N.W.T./ Nunavut (1)	Pays/Chapitres S.H.
Québec	Ontario	Manitoba	Saskatchewan	Alberta	Colombie britannique	Yukon/T.N.-O./ Nunavut (1)	
Thousands of dollars - milliers de dollars							
Bélarus (suite)							
					31		Produits divers des industries chimiques 38
	1						Matières plastiques et ouvrages en ces matières 39
							Caoutchouc et ouvrages en caoutchouc 40
	2						Peaux (autres que les pelletteries) et cuirs. 41
					31		Pelletteries et fourrures; pelletteries factices. 43
							Bois, charbon de bois et ouvrages en bois. 44
							Papiers et carton; ouvrage en pâte de cellulose, en papier/carton 48
							Produits de l'édition, presse; autres industries graphiques, etc 49
							Filaments, lames et formes similaires, synthétiques ou artificiels 54
							Fibres synthétiques ou artificielles discontinues. 55
							Quotes, feutres non-tissé; ficelles, cordes et cordages; etc 56
							Tissus spéciaux; surface tex touffetés; dentelle; tapisserie; etc 58
							Tissus imprégnés, enduits, recouverts ou stratifiés; etc 59
							Vêtements et accessoires du vêtement, autres qu'an bonneterie. 62
	2						Ouvrage en pierre, plâtre, ciment, amiante, mica/matière analogue 68
	4						Fonte, fer et acier 72
	1						Ouvrages en fonte, fer ou acier 73
60	118						Ouvrages divers en métaux communs. 83
46	60				5		Machines, chaudières, appareils et engins mécaniques, parties 84
266	22						Machines, appareil à mat éli à parties; app enregistrement etc 85
	673						Voiture auto, tract, cyc à autre véh terrestre, leur part à acces 87
1,859							Instr à appareil d'optique, photo/ciné, mesure, contrôle etc 90
15							Meubles; mobilier médico-chirurgical; articles de literie etc 94
							Jouet, jeux, article pour divertissement/sport; parties à acces 95
	336						Ouvrages divers. 96
	5						Dispositions de classification spéciale 98
							Transactions spéciales - commerciales. 99
2,262	2,912				460		Total
Belgique							
	259			17			Animaux vivants. 01
	550	589	4,653	348			Viandes et abats comestibles. 02
91					669		Poissons à crustacés, mollusques à autres invertébrés aquatiques. 03
	2,879	2					Laits à produits; oeufs d'oiseaux; miel nat; prod comestible, nda 04
182	4			48	6		Autres produits d'origine animale, nda. 05
		1,616	6,581	405			Plantes vivantes et produits de la floriculture. 06
6,453	336				1,314		Légumes, plantes, racines et tubercules alimentaires. 07
3	3		9				Fruits comestibles; écorces d'agrumes ou de melons. 08
616	80	3,211	95,760	22,893	60		Café, thé, maté et épices. 09
3	15	145					Céréales. 10
28,122	26,914	28,725	152,281	6,108	23		Prod de mino; malt; amidons à féculés; inuline; gluten de froment 11
7	233		1				Grains, fruits oléagineux; graines, semences et fruit divers; etc 12
172	59	304					Commes, résines et autres sucs et extraits végétaux 13
					161		Graisses à huiles ani/vég; gras aliment élaborées; cires ani etc 15
770	151				2,936		Préparations de viandes, poissons ou crustacés, mollusques etc 16
	10						Sucres et sucreries. 17
141	18	135					Cacao et ses préparations. 18
724	2,443						Prép base de céréales, farines, amidons, féculés/lait; pâtisserie 19
19	135	6	27	51	1,046		Préparations de légumes, de fruits ou d'autres parties de plantes 20
6,666	638			608			Préparations alimentaires diverses. 21
74	1,238	2					Boissons, liquides alcooliques et vinaigres. 22
4,284	697						Résidus à déchets des ind alimentaires; aliment prép pour animaux 23
48,642		12					Sel; soufre; terres et pierres; plâtres; chaux et ciments. 25
169	639			143			Minerais, scories et cendres. 26
7,724	1,381			7,832	10		Combustibles minéraux, huiles; matières bitumineuses; cires etc 27
238	7,381		296	9	1		Prod chimique inorg; comp inorg/org méta/préc, éléments etc 28
45,883	13,995	1,381		142	61		Produits chimiques organiques 29
15			9,460	4,236			Produits pharmaceutiques 30
210	54			9			Engrais. 31
575	10,185			1	59		Extraits tannants/tinctoires; tanins; pigments; peintures; etc 32
244	995				4	16	Huil essent à résinoïdes; prod de parf/toil prép à prép cosmétique 33
633	168						Savons, agent de surface organique, prép pr lessive, prép lub, etc 34
7					34		Mati albuminoïde; prod à base d'amidon/fécule mod; colle; enzymes 35
	34						Poudres à explosifs; art de pyrotechnie; allumettes; etc 36
12,220	3,247			118	54		Produits photographiques ou cinématographiques. 37
5,371	42,182	22		5,302	714		Produits divers des industries chimiques 38
1,002	12,121				13		Matières plastiques et ouvrages en ces matières 39
	1,676			55			Caoutchouc et ouvrages en caoutchouc 40
							Peaux (autres que les pelletteries) et cuirs. 41

(1) Voir note(s) à la fin des tableaux statistiques.

TABLE 2. DOMESTIC EXPORTS BY COUNTRY, H.S. CHAPTER AND PROVINCE OF ORIGIN  
TABLEAU 2. EXPORTATIONS NATIONALES PAR PAYS, CHAPITRE S.H. ET PROVINCE D'ORIGINE

Country/H.S. Chapter	All Provinces Toutes les provinces			January to December - Janvier à décembre 2007			
	October- December	January to December		Nfld.Lab.	Prince Edward Is.	Nova Scotia	New Brunswick
	Octobre- Décembre	Janvier à décembre		T.-N.-L.	Î.Prince- Édouard	Nouvelle- Écosse	Nouveau- Brunswick
	2007	2006	2007				
Thousands of dollars - milliers de dollars							
Belgium (cont.)							
42 Articles of leather; saddlery/harness; travel goods etc	153	582	445				
43 Furskins and artificial fur; manufactures thereof.	51	337	111				
44 Wood and articles of wood; wood charcoal.	11,534	52,296	63,402			1,277	32
47 Pulp of wood/of other fibrous cellulosic mat; recovered	17,867	34,785	54,866				18,557
48 Paper & paperboard; art of paper pulp, paper/paperboard	6,393	16,958	18,080				2,785
49 Printed books, newspapers, pictures & other product etc	1,406	11,401	6,672				
53 Other vegetable textile fibres; paper yarn & woven fab	58	10,000	3,322		2		
54 Man-made filaments; strip and the like of man-made texti	26	1,286	318				
55 Man-made staple fibres.	225	1,840	1,900				
56 Wadding, felt & nonwoven; yarns; twine, cordage, etc	580	1,825	2,448			17	
57 Carpets and other textile floor coverings.	2	4	6				
59 Impregnated, coated, cover/laminated textile fabric etc	1,200	4,107	3,391				
60 Knitted or crocheted fabrics.	1	12	1			376	
61 Art of apparel & clothing access, knitted or crocheted.	87	541	526				
62 Art of apparel & clothing access, not knitted/crocheted	197	1,872	1,051				
63 Other made up textile articles; sets; worn clothing etc	251	1,315	1,001				
64 Footwear, gaiters and the like; parts of such articles.		34	231				
65 Headgear and parts thereof.	28	955	629				
66 Umbrellas, walking-sticks, seat-sticks, whips, etc	10	10	28				
67 Prepr feathers & down; arti flower; articles human hair		31	36				
68 Art of stone, plaster, cement, asbestos, mica/sim mat	4,594	6,635	13,388				
69 Ceramic products.	6	38	141			1	
70 Glass and glassware.	1,808	5,901	7,584				
71 Natural/cultured pearls, prec stones & metals, coin etc	131,744	1,055,989	1,111,809				10,664
72 Iron and steel	16,506	4,846	26,987				
73 Articles of iron or steel	1,444	3,183	5,774				
74 Copper and articles thereof	1,663	9,700	47,536			925	
75 Nickel and articles thereof	22,946	145,662	225,668			257	
76 Aluminium and articles thereof.	27	194	2,448				
78 Lead and articles thereof	2,568	2,472	4,506			23	
79 Zinc and articles thereof	8,949	18,683	28,736				3,782
81 Other base metals; cermet; articles thereof	12,726	25,857	45,275				
82 Tool, implement, cutlery, spoon & fork, of base met etc	5,365	8,636	20,056				
83 Miscellaneous articles of base metal.	88	211	149				
84 Machinery, boilers, mechanical appliances, engines, pts	29,480	168,812	120,947	375		474	3,411
85 Electrical mchy equip parts thereof; sound recorder etc	6,256	31,405	42,894	1			
86 Railw/tramw locom, rolling-stock & parts thereof; etc		7	56				
87 Vehicles o/t railw/tramw roll-stock, pts & accessories	7,091	22,769	24,138			6	
88 Aircraft, spacecraft, and parts thereof	291	1,308	6,616				
89 Ships, boats and floating structures.	328	5,325	15,534			47	
90 Optical, photo, cine, meas, checking, precision, etc	7,589	15,733	21,006	37		44	
91 Clocks and watches and parts thereof.	41						
92 Musical instruments; parts and access of such articles	137	518	607				
93 Arms and ammunition; parts and accessories thereof.	4,816	5,445	7,489				143
94 Furniture; bedding, mattress, matt support, cushion etc	1,132	5,427	5,009			2	
95 Toys, games & sports requisites; parts & access thereof	1,188	3,168	5,938		1		
96 Miscellaneous manufactured articles.	82	570	243				
97 Works of art, collectors' pieces and antiques.	76	2,784	368				
98 Special Classification Provisions	369	6,911	2,626			45	2
99 Special Transaction - Trade.	7,964	30,915	43,463			2,102	
<b>Total</b>	<b>607,699</b>	<b>2,335,714</b>	<b>2,764,161</b>	<b>508</b>	<b>4,432</b>	<b>32,431</b>	<b>114,025</b>
Belize							
02 Meat and edible meat offal.	137	527	557				
03 Fish & crustacean, mollusc & other aquatic invertebrate			20				
07 Edible vegetables and certain roots and tubers.	12	158	44			20	
08 Edible fruit and nuts; peel of citrus fruit or melons.	16		16				
10 Cereals.		5					
11 Prod mill indust; malt; starches; inulin; wheat gluten	245	791	1,098				
12 Oil seed, oleag fruits; miscell grain, seed, fruit etc		4					
15 Animal/veg fats & oils & their cleavage products; etc	107	339	332				
16 Prep of meat, fish or crustaceans, molluscs etc		1					
19 Prep of cereal, flour, starch/milk; pastrycooks' prod		7					
20 Prep of vegetable, fruit, nuts or other parts of plants		4	101			26	75
21 Miscellaneous edible preparations.		12	1				
22 Beverages, spirits and vinegar.	16	31	28				
23 Residues & waste from the food indust; prepr ani fodder		7					
25 Salt; sulphur; earth & stone; plastering mat; lime & cem		13					
27 Mineral fuels, oils & product of their distillation;etc		15					

(1) See footnote(s) at the end of the statistical tables.

TABLE 2. DOMESTIC EXPORTS BY COUNTRY, H.S. CHAPTER AND PROVINCE OF ORIGIN  
 TABLEAU 2. EXPORTATIONS NATIONALES PAR PAYS, CHAPITRE S.H. ET PROVINCE D'ORIGINE

January to December - Janvier à décembre 2007							
Quebec	Ontario	Manitoba	Saskatchewan	Alberta	British Columbia	Yukon/N.W.T./ Nunavut (1)	Pays/Chapitres S.H.
Québec	Ontario	Manitoba	Saskatchewan	Alberta	Colombie britannique	Yukon/T.N.-O./ Nunavut (1)	
Thousands of dollars - milliers de dollars							
Belgique (suite)							
438	5						Ouvrage en cuir; bourrellerie ou sellerie; article de voyage, etc 42
33	77						Pelletteries et fourrures; pelletteries factices. 43
4,206	1,289	22	75	56	56,441		Bois, charbon de bois et ouvrages en bois. 44
16,455	5,413			11,131	3,308		Pâte de bois/d'autres mat fib cellulose; papier etc à recycl 47
11,444	551	37		2	3,259		Papiers et carton; ouvrage en pâte de cellulose, en papier/carton 48
3,317	995	289			2,068		Produits de l'édition, presse; autres industries graphiques, etc 49
		58	3,263				Autres fibres textiles végétales; fils à tissus de fils de papier 53
96	215						Filaments, lames et formes similaires, synthétiques ou artificiels 54
258	1,623				6		Fibres synthétiques ou artificielles discontinues. 55
2,306	142						Quates, feutres non-tissés; ficelles, cordes et cordages; etc 56
	3			3			Tapis et autres revêtements de sol en matières textiles. 57
1,116	1,829					68	Tissus imprégnés, enduits, recouverts ou stratifiés; etc 59
1							Étoffes de bonneterie. 60
333	42					150	Vêtements et accessoires du vêtement, en bonneterie. 61
92	192	306				460	Vêtements et accessoires du vêtement, autres qu'en bonneterie. 62
648	313	20		17		1	Autre article tex confectionné; assortiment; friperie à chiffon 63
42	189						Chaussures, guêtres et articles analogues; parties de ces objets. 64
546	82						Coiffures et parties de coiffures. 65
		28					Parapluies, ombrelles, parasols, cannes, canne-siège, fouets, etc 66
36							Plume à duvet apprêtés à art en plume/duvet; fleur arti; etc 67
8,540	4,678	3		7	156		Ouvrage en pierre, plâtre, ciment, amiante, mica/matière analogue 68
2	138						Produits céramiques. 69
140	7,203			47	191		Verre et ouvrages en verre. 70
49,596	22,656		169		879	1,027,842	Perle fine/de culture, pierre gemme et métaux préc; monnaies etc 71
584	26,303				99		Fonte, fer et acier 72
1,058	2,969	91	40	280	407		Ouvrages en fonte, fer ou acier 73
7,120	8,382	31,775					Cuivre et ouvrages en cuivre 74
6	30,189	51,096		144,375			Nickel et ouvrages en nickel 75
2,335	88						Aluminium et ouvrages en aluminium. 76
719	5						Plomb et ouvrages en plomb 78
16,057	317				12,361		Zinc et ouvrages en zinc 79
56	10,331	6		28,189	6,691		Autres métaux communs; cermets; ouvrages en ces matières 81
230	19,667			8	149		Outils et outillage, art de coutellerie à couverts de table, etc 82
103	32				14		Ouvrages divers en métaux communs. 83
10,280	53,273	1,170	600	4,570	46,756	34	Machines, chaudières, appareils et engins mécaniques, parties 84
4,177	20,661	6	4	193	17,848		Machines, appareil à mat éli à parties; app enregistrement etc 85
56							Véhicules à matériel pour voies ferrées et leurs parties; etc 86
19,840	4,166			13	111		Voiture auto, tract, cyc à autre véh terrestre, leur part à acces 87
5,820	771	2			22		Navigation aérienne ou spatiale 88
14,831	535				119		Navigation maritime ou fluviale. 89
5,963	11,676	583		1,181	1,514	5	Instr à appareil d'optique, photo/ciné, mesure, contrôle etc 90
							Morlogerie. 91
448	15						Instruments de musique; parties à accessoires de ces instruments. 92
7,120	286						Armes, munitions et leurs parties et accessoires 93
2,759	1,288	1		816	140		Mobilier; mobilier médico-chirurgical; articles de literie etc 94
5,635	256	3		19	22		Jouet, jeux, article pour divertissement/sport; parties à acces 95
98	106			36	2		Ouvrages divers. 96
107	21			5	234		Objets d'art, de collection ou d'antiquité. 97
835	1,405	25		76	210	26	Dispositions de classification spéciale 98
40,339	920	13		12	76		Transactions spéciales - commerciales. 99
417,518	372,053	121,698	273,227	239,388	160,950	1,027,925	Total
Belize							
557							Viandes et abats comestibles. 02
44							Poissons à crustacés, mollusques à autres invertébrés aquatiques. 03
	16						Légumes, plantes, racines et tubercules alimentaires. 07
							Fruits comestibles; écorces d'agrumes ou de melons. 08
1,087			11				Céréales. 10
							Prod de moin; malt; amidons à féculés; inuline; gluten de froment 11
332							Grains, fruits oléagineux; graines, semences et fruit divers; etc 12
							Graisses à huiles ani/vég; gras aliment élaborés; cires ani etc 15
							Préparations de viandes, poissons ou crustacés, mollusques etc 16
							Prép base de céréales, farines, amidons, féculés/malt; pâtisserie 19
							Préparations de légumes, de fruits ou d'autres parties de plantes 20
	1						Préparations alimentaires diverses. 21
28							Boissons, liquides alcooliques et vinaigres. 22
							Résidus à déchets des ind alimentaires; aliment prép pour animaux 23
							Sel; soufre; terres et pierres; plâtres, chaux et ciments. 25
							Combustibles minéraux, huiles; matières bitumineuses; cires etc 27

(1) Voir note(s) à la fin des tableaux statistiques.

TABLE 2. DOMESTIC EXPORTS BY COUNTRY, H.S. CHAPTER AND PROVINCE OF ORIGIN  
TABLEAU 2. EXPORTATIONS NATIONALES PAR PAYS, CHAPITRE S.H. ET PROVINCE D'ORIGINE

Country/H.S. Chapter	All Provinces Toutes les provinces			January to December - Janvier à décembre 2007			
	October- December	January to December		Nfld. Lab.	Prince Edward Is.	Nova Scotia	New Brunswick
	Octobre- Décembre	Janvier à décembre		T.-N.-L.	Î. Prince- Édouard	Nouvelle- Écosse	Nouveau- Brunswick
	2007	2006	2007				
Thousands of dollars - milliers de dollars							
Belize (cont.)							
28 Inorgn chem; compds of prec met, radioact elements etc	1	2	4				4
29 Organic chemicals		16					
30 Pharmaceutical products	24	339	184				15
33 Essential oils & resinoids; perf, cosmetic/toilet prep	1	3	3				3
34 Soap, organic surface-active agents, washing prep, etc	3	25	8				8
39 Plastics and articles thereof	80	147	226				
40 Rubber and articles thereof	12	96	61				14
42 Articles of leather; saddlery/harness; travel goods etc		5	2				
44 Wood and articles of wood; wood charcoal.		102					
48 Paper & paperboard; art of paper pulp, paper/paperboard	2	12	16				
49 Printed books, newspapers, pictures & other product etc	40	44	79				
56 Madding, felt & nonwoven; yarns; twine, cordage, etc			2				
61 Art of apparel & clothing access, knitted or crocheted.		20	3				
62 Art of apparel & clothing access, not knitted/crocheted		21					
63 Other made up textile articles; sets; worn clothing etc		7	3				
64 Footwear, gaiters and the like; parts of such articles.		2					
68 Art of stone, plaster, cement, asbestos, mica/sim mat	2	16	32				4
70 Glass and glassware.	3		9				
71 Natural/cultured pearls, prec stones & metals, coin etc	58	51	128				
72 Iron and steel	1	101	3				
73 Articles of iron or steel	13	198	135				
76 Aluminium and articles thereof.	6	3	29				10
82 Tool, implement, cutlery, spoon & fork, of base met etc	6	18	25				
83 Miscellaneous articles of base metal.	3	23	43				
84 Machinery, boilers, mechanical appliances, engines, pts	440	3,185	1,882				
85 Electrical mchy equip parts thereof; sound recorder etc	213	826	496				
87 Vehicles o/t railw/tramw roll-stock, pts & accessories	31	21	77				
88 Aircraft, spacecraft, and parts thereof		1	29				
89 Ships, boats and floating structures.			89				
90 Optical, photo, cine, meas, checking, precision, etc	18	812	69				4
91 Clocks and watches and parts thereof.		10					
94 Furniture; bedding, mattress, matt support, cushion etc		23	259				
95 Toys, games & sports requisites; parts & access thereof	2	1	2				
96 Miscellaneous manufactured articles.		2					
98 Special Classification Provisions	38	392	197				
99 Special Transaction - Trade.	24	306	83				
<b>Total</b>	<b>1,568</b>	<b>8,692</b>	<b>6,395</b>		<b>26</b>	<b>85</b>	<b>75</b>
Benin							
02 Meat and edible meat offal.	191	15	354				
06 Live tree & other plant; bulb, root; cut flowers etc		5					
07 Edible vegetables and certain roots and tubers.		113	56				
21 Miscellaneous edible preparations.	25	30	73				
22 Beverages, spirits and vinegar.			3				
23 Residues & waste from the food indust; prepr ani fodder	73	54	188				
27 Mineral fuels, oils & product of their distillation;etc		4					
30 Pharmaceutical products	49	49	92				
33 Essential oils & resinoids; perf, cosmetic/toilet prep		3	12				
37 Photographic or cinematographic goods.			14				
38 Miscellaneous chemical products		2	74				74
39 Plastics and articles thereof		17	4				
40 Rubber and articles thereof		16	20				
48 Paper & paperboard; art of paper pulp, paper/paperboard	136		195				
49 Printed books, newspapers, pictures & other product etc		813	1,391				
59 Impregnated, coated, cover/laminated textile fabric etc		9					
61 Art of apparel & clothing access, knitted or crocheted.			2				
63 Other made up textile articles; sets; worn clothing etc	352	1,848	1,850				100
68 Art of stone, plaster, cement, asbestos, mica/sim mat	7		7				
70 Glass and glassware.		37					
73 Articles of iron or steel		31	3				
76 Aluminium and articles thereof.	7	5	7				
82 Tool, implement, cutlery, spoon & fork, of base met etc	15	95	305				
84 Machinery, boilers, mechanical appliances, engines, pts	22	689	149				
85 Electrical mchy equip parts thereof; sound recorder etc	1	551	12				
86 Railw/tramw locon, rolling-stock & parts thereof; etc	11		11				
87 Vehicles o/t railw/tramw roll-stock, pts & accessories	252	614	1,521				1
90 Optical, photo, cine, meas, checking, precision, etc		66	18				
94 Furniture; bedding, mattress, matt support, cushion etc		39	4				
95 Toys, games & sports requisites; parts & access thereof			3				

(1) See footnotes at the end of the statistical tables.



TABLE 2. DOMESTIC EXPORTS BY COUNTRY, H.S. CHAPTER AND PROVINCE OF ORIGIN  
 TABLEAU 2. EXPORTATIONS NATIONALES PAR PAYS, CHAPITRE S.H. ET PROVINCE D'ORIGINE

January to December - Janvier à décembre 2007							
Quebec	Ontario	Manitoba	Saskatchewan	Alberta	British Columbia	Yukon/N.W.T./Nunavut (1)	Pays/Chapitres S.H.
Québec	Ontario	Manitoba	Saskatchewan	Alberta	Colombie britannique	Yukon/T.N.-O./Nunavut (1)	
Thousands of dollars - milliers de dollars							
Belize (suite)							
31	138						Prod chimique inorg; comp inorg/org méta/préc, éléments etc 28
							Produits chimiques organiques 29
							Produits pharmaceutiques 30
151	33	41					Huil essent à résinoïde; prod de parf/toil prép à prép cosmétique 33
39	5					2	Savons, agent de surface organique, prép pr lessive, prép lub,etc 34
	2						Matières plastiques et ouvrages en ces matières 39
							Caoutchouc et ouvrages en caoutchouc 40
5	8						Ouvrage en cuir; bourrellerie ou selleria; article de voyage, etc 42
	76	1		2			Bois, charbon de bois et ouvrages en bois. 44
	2						Papiers et carton; ouvrage en pâte de cellulose, en papier/carton 48
	3						Produits de l'édition, presse; autres industries graphiques, etc 49
							Quetes, feutres non-tissé; ficelles, cordes et cordages; etc 56
	3						Vêtements et accessoires du vêtement, en bonneteria. 61
	28						Vêtements et accessoires du vêtement, autres qu'en bonneteria. 62
5	3						Autre article tex confectionné; assortiment; friperie à chiffon 63
							Chaussures, guêtres et articles analogues; parties de ces objets. 64
	3						Ouvrage en pierre, plâtre, ciment, amiante, mica/matière analogue 68
				128			Verre et ouvrages en verre. 70
	3						Perle fina/de culture, pierre gemme et métaux préc; monnaies etc 71
117	6	1					Fonte, fer et acier 72
6	22						Ouvrages en fonte, fer ou acier 73
	19	5					Aluminium et ouvrages en aluminium. 76
15	27						Outils et outillage, art de coutellerie à couverts de table, etc 82
	177		80	1,619		3	Ouvrages divers en métaux communs. 83
33	438					24	Machines, chaudières, appareils et engins mécaniques, parties 84
38	35				3		Machines, appareil à mat él à parties; app enregistrement etc 85
						29	Voiture auto, tract, cyc à autre véh terrestre, leur part à acces 87
						89	Navigation aérienne ou spatiale 88
6	52			5			Navigation maritime ou fluviale. 89
							Instr à appareil d'optique, photo/ciné, mesure, contrôle etc 90
226	31					1	Horlogerie. 91
2							Meubles; mobilier médico-chirurgical; articles de literie etc 94
							Jouet, jeux, article pour divertissement/sport; parties à acces 95
		3		55		106	Ouvrages divers. 96
10	33					6	Dispositions de classification spéciale 98
	66						Transactions spéciales - commerciales. 99
2,742	1,240	54	92	1,814	264		Total
Bénin							
87	205			62			Viandes et sbets comestibles. 02
			56				Plantes vivantes et produits de la floriculture. 06
73							Légumes, plantes, racines et tubercules alimentaires. 07
3							Préparations alimentaires diverses. 21
100							Boissons, liquides alcooliques et vinaigres. 22
							Résidus à déchets des ind alimentaires; aliment prép pour animaux 23
74	18						Combustibles minéraux, huiles; matières bitumineuses; cires etc 27
12							Produits pharmaceutiques 30
	14						Huil essent à résinoïde; prod de parf/toil prép à prép cosmétique 33
							Produits photographiques ou cinématographiques. 37
4							Produits divers des industries chimiques 38
	20						Matières plastiques et ouvrages en ces matières 39
195							Caoutchouc et ouvrages en caoutchouc 40
1,386					4		Papiers et carton; ouvrage en pâte de cellulose, en papier/carton 48
							Produits de l'édition, presse; autres industries graphiques, etc 49
2							Tissus imprégnés, enduits, recouverts ou stratifiés; etc 59
154	1,545			20		28	Vêtements et accessoires du vêtement, en bonneteria. 61
	7						Vêtements et accessoires du vêtement, autres qu'en bonneteria. 62
							Autre article tex confectionné; assortiment; friperie à chiffon 63
							Ouvrage en pierre, plâtre, ciment, amiante, mica/matière analogue 68
							Verre et ouvrages en verre. 70
				3			Ouvrages en fonte, fer ou acier 73
						7	Aluminium et ouvrages en aluminium. 76
305							Outils et outillage, art de coutellerie à couverts de table, etc 82
136	4			5		2	Machines, chaudières, appareils et engins mécaniques, parties 84
2	1			8			Machines, appareil à mat él à parties; app enregistrement etc 85
11							Voiture auto, tract, cyc à autre véh terrestre, leur part à acces 87
59	1,452			1		7	Navigation aérienne ou spatiale 88
17							Navigation maritime ou fluviale. 89
4							Instr à appareil d'optique, photo/ciné, mesure, contrôle etc 90
3							Horlogerie. 91
							Meubles; mobilier médico-chirurgical; articles de literie etc 94
							Jouet, jeux, article pour divertissement/sport; parties à acces 95

(1) Voir note(s) à la fin des tableaux statistiques.

TABLE 2. DOMESTIC EXPORTS BY COUNTRY, H.S. CHAPTER AND PROVINCE OF ORIGIN  
TABLEAU 2. EXPORTATIONS NATIONALES PAR PAYS, CHAPITRE S.H. ET PROVINCE D'ORIGINE

Country/H.S. Chapter	All Provinces Toutes les provinces			January to December - Janvier à décembre 2007			
	October- December	January to December		Nfld.Lab.	Prince Edward Is.	Nova Scotia	New Brunswick
	Octobre- Décembre	Janvier à décembre		T.-N.-L.	I.Prince- Édouard	Nouvelle- Écosse	Nouveau- Brunswick
	2007	2006	2007				
Thousands of dollars - milliers de dollars							
Benin (cont.)							
98 Special Classification Provisions		8,653	181				
99 Special Transaction - Trade.		6	294			288	
<b>Total</b>	<b>1,147</b>	<b>13,776</b>	<b>6,769</b>			<b>465</b>	
Bermuda							
02 Meat and edible meat offal.	19	105	157				
03 Fish & crustacean, mollusc & other aquatic invertebrate	84	339	395	16		19	
04 Dairy prod; birds' eggs; natural honey; edible prod nes	11	591	103				
05 Products of animal origin, nes or included.		5					
06 live tree & other plant; bulb, root; cut flowers etc	152	142	145				
07 Edible vegetables and certain roots and tubers.	112	301	340			7	20
08 Edible fruit and nuts; peel of citrus fruit or melons.	2	48	44				
09 Coffee, tea, maté and spices.	17	54	93				
10 Cereals.		7	19				
11 Prod mill indust; malt; starches; inulin; wheat gluten	220	713	825			234	
12 Oil seed, oleagi fruits; miscell grain, seed, fruit etc		14	11				
14 Vegetable plaiting materials; vegetable products nes		21					
15 Animal/veg fats & oils & their cleavage products; etc	61	354	322				
16 Prep of meat, fish or crustaceans, molluscs etc	3	115	84			16	
17 Sugars and sugar confectionery.	92	747	471				1
18 Cocoa and cocoa preparations.	3	22	16				
19 Prep of cereal, flour, starch/milk; pastrycooks' prod	172	738	653			62	9
20 Prep of vegetable, fruit, nuts or other parts of plants	205	1,174	1,177		627		49
21 Miscellaneous edible preparations.	28	279	264			71	
22 Beverages, spirits and vinegar.	69	336	257				
23 Residues & waste from the food indust; prep and fodder	17	110	118				
25 Salt; sulphur; earth & stone; plastering mat; lime & com	360	1,725	967			275	
27 Mineral fuels, oils & product of their distillation;etc	90	472	398			12	
28 Inorgn chem; comds of prac met, radioact elements etc	5	12	27				
29 Organic chemicals	2	11	9				
30 Pharmaceutical products	830	3,791	3,764			1,733	
31 Fertilizers.			3				
32 Tanning/dyeing extract; tannins & derivs; pigm etc	98	350	256				
33 Essential oils & resinoids; perf, cosmetic/toilet prep	106	514	432				
34 Soap, organic surface-active agents, washing prep, etc	14	140	122				
35 Albuminoid subs; modified starches; glues; enzymes.	32	105	182				6
37 Photographic or cinematographic goods.		23	10				
38 Miscellaneous chemical products	14	175	113				
39 Plastics and articles thereof	598	3,675	3,376			196	2,012
40 Rubber and articles thereof	25	136	77			2	
42 Articles of leather; saddlery/harness; travel goods etc	5	61	80			11	
44 Wood and articles of wood; wood charcoal.	2,543	5,380	6,161			72	114
45 Cork and articles of cork.		9					
46 Manufactures of straw, esparto/other plaiting mat; etc		7					
48 Paper & paperboard; art of paper pulp, paper/paperboard	179	1,596	1,356			59	12
49 Printed books, newspapers, pictures & other product etc	100	1,386	767			1	
52 Cotton.		6					
53 Other vegetable textile fibres; paper yarn & woven fab		8					
54 Man-made filaments;strip and the like of man-made texti		33					
56 Wadding, felt & nonwoven; yarns; twine, cordage, etc		21	2				
57 Carpets and other textile floor coverings.	13	71	66				
58 Special woven fab; tufted tex fab; lace; tapestries etc	3		8				
59 Impregnated, coated, cover/laminated textile fabric etc	4	26	13				2
61 Art of apparel & clothing access, knitted or crocheted.	110	399	426			124	
62 Art of apparel & clothing access, not knitted/crocheted	24	324	194				
63 Other made up textile articles; sets; worn clothing etc	288	188	548			6	
64 Footwear, gaiters and the like; parts of such articles.	6		10				
65 Headgear and parts thereof.	9	16	32	3		5	
67 Prep feathers & down; arti flower; articles human hair		3	7				
68 Art of stone, plaster, cement, asbestos, mica/sia mat	358	1,588	1,410			2	250
69 Ceramic products.	13	320	160			5	1
70 Glass and glassware.	312	1,045	844			11	2
71 Natural/cultured pearls, prec stones & metals, coin etc	69	343	531				
72 Iron and steel	954	2,640	3,058			895	375
73 Articles of iron or steel	389	4,878	4,085	20		150	184
74 Copper and articles thereof	5	536	48				2
75 Nickel and articles thereof		4					
76 Aluminium and articles thereof.	124	1,554	1,028			2	
81 Other base metals; ceramts; articles thereof			4				

(1) See footnote(s) at the end of the statistical tables.

TABLE 2. DOMESTIC EXPORTS BY COUNTRY, H.S. CHAPTER AND PROVINCE OF ORIGIN  
 TABLEAU 2. EXPORTATIONS NATIONALES PAR PAYS, CHAPITRE S.H. ET PROVINCE D'ORIGINE

January to December - Janvier à décembre  
 2007

Québec	Ontario	Manitoba	Saskatchewan	Alberta	British Columbia	Yukon/N.N.T./ Nunavut (1)	Pays/Chapitres S.H.
Québec	Ontario	Manitoba	Saskatchewan	Alberta	Colombie britannique	Yukon/T.N.-O./ Nunavut (1)	
Thousands of dollars - milliers de dollars							
Bénin (suite)							
138	42						Dispositions de classification spéciale 98
6							Transactions spéciales - commerciales. 99
2,782	3,314		56	105	45		Total
Bermudes							
147	10						Viandes et abats comestibles. 02
1	358						Poissons à crustacés, mollusques à autres invertébrés aquatiques. 03
59	29	14					Laits à produits; oeufs d'oiseaux; miel nat; prod comestible, nds 04
161			4				Autres produits d'origine animale, nds. 05
39	311						Plantes vivantes et produits de la floriculture. 06
	4						Légumes, plantes, racines et tubercules alimentaires. 07
	93						Fruits comestibles; écorces d'agrumes ou de melons. 08
	19						Café, thé, maté et épices. 09
260	327		2				Céréales. 10
9	2						Prod de min; malt; amidons à féculés; inuline; gluten de froment 11
2	319						Graine, fruits oléagineux; graines, semences et fruit divers; etc 12
57	9						Matières à tresser et autres produits d'origine végétale, nds 14
462	7						Graisses à huiles ani/vég; grais aliment élaborées; cires ani etc 15
	15						Préparations de viandes, poissons ou crustacés, mollusques etc 16
281	244			54			Sucres et sucreries. 17
362	137						Cacao et ses préparations. 18
30	162						Prép base de céréales, farines, amidons, féculés/lait; pâtisserie 19
114	142						Préparations de légumes, de fruits ou d'autres parties de plantes 20
8	110						Préparations alimentaires diverses. 21
160	530						Boissons, liquides alcooliques et vinaigres. 22
93	63			229			Résidus à déchets des ind alimentaires; aliment prép pour animaux 23
5	18			3			Sel; soufre; terres et pierres; plâtres, chaux et ciments. 25
2	7						Combustibles minéraux, huiles; matières bitumineuses; cires etc 27
246	1,349	5		422	5		Prod chimique inorg; comp inorg/org méta/préc, éléments etc 28
5	3						Produits chimiques organiques 29
66	251						Produits pharmaceutiques 30
6	365						Engrais. 31
	115						Extraits tannants/tinctoires; tanins; pigments; peinture; etc 32
	175						Huile essent à résinoïde; prod de parf/toil prép à prép cosmétique 33
	10						Savons, agent de surface organique, prép pr lessive, prép lub, etc 34
123	1,010				1		Mati albuminoïde; prod à base d'amidon/fécule mod; colle; enzyme 35
22	53				33		Produits photographiques ou cinématographiques. 37
59	9						Produits divers des industries chimiques 38
2,117	3,496	98			261		Matières plastiques et ouvrages en ces matières 39
							Caoutchouc et ouvrages en caoutchouc 40
1,049	228						Ouvrage en cuir; bourrellerie ou sellerie; articles de voyage, etc 42
250	444	1	66	2	6		Bois, charbon de bois et ouvrages en bois. 44
							Liège et ouvrages en liège. 45
							Ouvrages de sparterie ou de vannerie. 46
							Papiers et cartons; ouvrage en pâte de cellulose, en papier/carton 48
							Produits de l'édition, presse; autres industries graphiques, etc 49
							Coton. 52
	1						Autres fibres textiles végétales; fils à tissus de fils de papier 53
	65						Filaments, lames et formes similaires, synthétiques ou artificiels 54
3	2						Quates, fautes non-tissé; ficelles, cordes et cordages; etc 56
	10						Tapis et autres revêtements de sol en matières textiles. 57
145	151			3			Tissus spéciaux; surface tex touffées; dentelles; tapiserie; etc 58
72	102	11					Tissus imprégnés, enduits, recouverts ou stratifiés; etc 59
20	429						Vêtements et accessoires du vêtement, en bonneterie. 61
	3						Vêtements et accessoires du vêtement, autres qu'en bonneterie. 62
	25						Autre article tex confectionné; assortiment; friperie à chiffon 63
	7						Chaussures, guêtres et articles analogues; parties de ces objets. 64
136	1,801						Coiffures et parties de coiffures. 65
28	125						Plume à duvet apprêtés à art en plume/duvet; fleur art; etc 67
39	770						Ouvrage en pierre, plâtre, ciment, amiante, mica/matière analogue 68
7	374						Produits céramiques. 69
1,448	338						Verre et ouvrages en verre. 70
163	3,550						Perle fine/de culture, pierre gemme et métaux préc; monnaies etc 71
24	22						Fonte, fer et acier 72
							Ouvrages en fonte, fer ou acier 73
							Cuivre et ouvrages en cuivre 74
							Nickel et ouvrages en nickel 75
320	699			2	2		Aluminium et ouvrages en aluminium. 76
	4						Autres métaux communs; carnets; ouvrages en ces matières 81

(1) Voir note(s) à la fin des tableaux statistiques.

TABLE 2. DOMESTIC EXPORTS BY COUNTRY, H.S. CHAPTER AND PROVINCE OF ORIGIN  
TABLEAU 2. EXPORTATIONS NATIONALES PAR PAYS, CHAPITRE S.H. ET PROVINCE D'ORIGINE

Country/H.S. Chapter	All Provinces Toutes les provinces			January to December - Janvier à décembre 2007			
	October- December	January to December		Nfld.Lab.	Prince Edward Is.	Nova Scotia	New Brunswick
	Octobre- Décembre	Janvier à décembre		T.-N.-L.	Î.Prince- Édouard	Nouvelle- Écosse	Nouveau- Brunswick
	2007	2006	2007				
Thousands of dollars - milliers de dollars							
Bermuda (cont.)							
82 Tool, implement, cutlery, spoon & fork, of base met etc	18	55	62			3	19
83 Miscellaneous articles of base metal.	520	1,517	1,412				4
84 Machinery, boilers, mechanical appliances, engines, pts	733	2,927	3,422			49	14
85 Electrical mchy equip parts thereof; sound recorder etc	551	3,549	2,458	2		2	3
86 Rollo/tramw locom, rolling-stock & parts thereof; etc		4	5			5	
87 Vehicles o/t railw/tramw roll-stock, pts & accessories	3	268	180				
88 Aircraft, spacecraft, and parts thereof			4				
89 Ships, boats and floating structures.		147	229				
90 Optical, photo, cine, meas, checking, precision, etc	425	2,081	2,152				
91 Clocks and watches and parts thereof.		1	6			5	
92 Musical instruments; parts and access of such articles		5				5	
93 Arms and ammunition; parts and accessories thereof.			25				
94 Furniture; bedding, mattress, matt support, cushion etc	1,965	15,868	11,088			712	1,342
95 Toys, games & sports requisites; parts & access thereof	14	94	34			5	
96 Miscellaneous manufactured articles.		36	13			2	
97 Works of art, collectors' pieces and antiques.	5	164	89				5
98 Special Classification Provisions	89	635	559	28		38	
99 Special Transaction - Trade.	520	953	1,094	2		13	99
<b>Total</b>	<b>13,800</b>	<b>68,131</b>	<b>58,961</b>	<b>87</b>	<b>627</b>	<b>4,828</b>	<b>4,540</b>
Bhutan							
07 Edible vegetables and certain roots and tubers.			32				
38 Pharmaceutical products			103				
39 Plastics and articles thereof	39	22	39				
61 Art of apparel & clothing access, knitted or crocheted.		11					
85 Electrical mchy equip parts thereof; sound recorder etc		6					
90 Optical, photo, cine, meas, checking, precision, etc	45		126				
98 Special Classification Provisions	2	8	2				
<b>Total</b>	<b>87</b>	<b>49</b>	<b>303</b>				
Bolivia							
04 Dairy prod; birds' eggs; natural honey; edible prod nes	69	222	69				
05 Products of animal origin, nes or included.	19	27	24				
07 Edible vegetables and certain roots and tubers.	18	566	157				
10 Cereals.		2,460					
12 Oil seed, oleagi fruits; miscell grain, seed, fruit etc		19					
15 Animal/vag fats & oils & their cleavage products; etc		6	3				
23 Residues & waste from the food indust; prapr ani fodder	51	58	142			3	
25 Salt; sulphur; earth & stony plastering mat; lime & con		14	38				
27 Mineral fuels, oils & product of their distillation;etc	1		3				
28 Inorgn chem; comds of prec met, radioact elements etc		49	1				
38 Pharmaceutical products	46	130	134				27
31 Fertilizers.			11				
32 Tanning/dyeing extract; tannins & derivs; pigm etc		11					
33 Essential oils & resinoids; perf, cosmetic/toilet prep	20	65	77				
34 Soap, organic surface-active agents, washing prep, etc		36	16				
37 Photographic or cinematographic goods.		809				16	
38 Miscellaneous chemical products	10	38	27				
39 Plastics and articles thereof	12	184	14				
40 Rubber and articles thereof	11	110	55				
44 Wood and articles of wood; wood charcoal.		26					
48 Paper & paperboard; art of paper pulp, paper/paperboard	270	696	1,528				
49 Printed books, newspapers, pictures & other product etc		34	1				
55 Man-made staple fibres.		6					
59 Impregnated, coated, cover/laminated textile fabric etc		22	8				
62 Art of apparel & clothing access, not knitted/crocheted		25	9				
63 Other made up textile articles; sets; worn clothing etc		2					
64 Footwear, gaiters and the like; parts of such articles.		35					
68 Art of stone, plaster, cement, asbestos, mica/sim mat	276	7	785				
71 Natural/cultured pearls, prec stones & metals, coin etc		2					
72 Iron and steel		18	29				
73 Articles of iron or steel	2	52	140				
74 Copper and articles thereof	12	21	24				
75 Nickel and articles thereof			2				
76 Aluminium and articles thereof.	21	7	60				
81 Other base metals; ceramets; articles thereof		8	3				
82 Tool, implement, cutlery, spoon & fork, of base met etc	11	111	458				

(1) See footnote(s) at the end of the statistical tables.

TABLE 2. DOMESTIC EXPORTS BY COUNTRY, H.S. CHAPTER AND PROVINCE OF ORIGIN  
 TABLEAU 2. EXPORTATIONS NATIONALES PAR PAYS, CHAPITRE S.H. ET PROVINCE D'ORIGINE

January to December - Janvier à décembre 2007							
Quebec	Ontario	Manitoba	Saskat- chewan	Alberta	British Columbia	Yukon/N.W.T./ Nunavut (1)	Pays/Chapitres S.H.
Québec	Ontario	Manitoba	Saskat- chewan	Alberta	Colombie britannique	Yukon/T.N.-O./ Nunavut (1)	
Thousands of dollars - milliers de dollars							
							Bermudes (suite)
	30					1	Outils et outillage, art de coutellerie à couverts de table, etc 82
63	1,336					7	Ouvrages divers en métaux communs. 83
543	2,698			17		95	Machines, chaudières, appareils et engins mécaniques, parties 84
129	2,257			7		42	Machines, appareil à mat él à parties; app enregistrement etc 85
	170					3	Véhicules à matériel pour voies ferrées et leurs parties; etc 86
6	4						Voiture auto, tract, cyc à autre véh terrestre, leur part à acces 87
228							Navigation aérienne ou spatiale 88
298	1,729			4		114	Navigation maritime ou fluviale. 89
	1						Instr à appareil d'optique, photo/ciné, mesure, contrôle etc 90
							Horlogerie. 91
	25						Instruments de musique; parties à accessoires de ces instruments. 92
1,235	6,441		492	221		642	Armes, munitions et leurs parties et accessoires 93
5	23						Meubles; mobilier médico-chirurgical; articles de literie etc 94
1	9						Jouet, jeux, article pour divertissement/sport; parties à acces 95
11	62			2		7	Ouvrages divers. 96
61	401		15			15	Objets d'art, de collection ou d'antiquité. 97
86	863	6		5		16	Dispositions de classification spéciale 98
							Transactions spéciales - commerciales. 99
11,297	34,310	139	581	979		1,567	Total
							Bhoutan
		32					Légumes, plantes, racines et tubercules alimentaires. 07
103				39			Produits pharmaceutiques 30
							Matières plastiques et ouvrages en ces matières 39
	45						Vêtements et accessoires du vêtement, en bonneterie. 61
80	2						Machines, appareil à mat él à parties; app enregistrement etc 85
							Instr à appareil d'optique, photo/ciné, mesure, contrôle etc 90
183	48	32		39			Dispositions de classification spéciale 98
							Total
							Bolivie
	69						Lait à produits; oeufs d'oiseaux; miel nat; prod comestible, nda 04
	24		157				Autres produits d'origine animale, nda. 05
							Légumes, plantes, racines et tubercules alimentaires. 07
							Céréales. 10
							Graine, fruits oléagineux; graines, semences et fruit divers; etc 12
18	124						Grasses à huiles ani/vég; gras aliment élaborés; cires ani etc 15
38							Résidu à déchets des ind alimentaires; aliment prép pour animaux 23
	3						Sel; soufre; terres et pierres; plâtres, chaux et ciments. 25
						1	Combustibles minéraux, huiles; matières bitumineuses; cires etc 27
	106						Prod chimique inorg; comp inorg/org méta/préc. éléments etc 28
	11						Produits pharmaceutiques 30
							Engrais. 31
	77						Extraits tannants/tinctoires; tonins; pigments; peintures; etc 32
							Huil essent à résinoïde; prod de parf/toil prép à prép cosmétique 33
							Savons, agent de surface organique, prép pr lessive, prép lub, etc 34
							Produits photographiques ou cinématographiques. 37
4						22	Produits divers des industries chimiques 38
10	3						Matières plastiques et ouvrages en ces matières 39
11	42					1	Caoutchouc et ouvrages en caoutchouc 40
		6					Bois, charbon de bois et ouvrages en bois. 44
1,522							Papiers et carton; ouvrage en pâte de cellulose, en papier/carton 48
							Produits de l'édition, presse; autres industries graphiques, etc 49
							Fibres synthétiques ou artificielles discontinues. 55
	8						Tissus imprégnés, enduits, recouverts ou stratifiés; etc 59
	9						Vêtements et accessoires du vêtement, autres qu'en bonneterie. 62
							Autre article tex confectionné; assortiment; friperie à chiffon 63
	774					11	Chaussures, guêtres et articles analogues; parties de ces objets. 64
							Ouvrage en pierre, plâtre, ciment, argente, mica/matière analogue 68
	8			20			Parle fine/de culture, pierre gemme et métaux préc; monnaies etc 71
138							Fonte, fer et acier 72
	24						Ouvrages en fonte, fer ou acier 73
	2						Cuivre et ouvrages en cuivre 74
	60						Nickel et ouvrages en nickel 75
				2			Aluminium et ouvrages en aluminium. 76
420	31			7			Autres métaux communs; ceramets; ouvrages en ces matières 81
							Outils et outillage, art de coutellerie à couverts de table, etc 82

(1) Voir note(s) à la fin des tableaux statistiques.

TABLE 2. DOMESTIC EXPORTS BY COUNTRY, H.S. CHAPTER AND PROVINCE OF ORIGIN  
TABLEAU 2. EXPORTATIONS NATIONALES PAR PAYS, CHAPITRE S.H. ET PROVINCE D'ORIGINE

Country/H.S. Chapter	All Provinces Toutes les provinces			January to December - Janvier à décembre 2007			
	October- December	January to December		Nfld.Lab.	Prince Edward Is.	Nova Scotia	New Brunswick
	Octobre- Décembre	Janvier à décembre		T.-N.-L.	Î.Prince- Édouard	Nouvelle- Écosse	Nouveau- Brunswick
	2007	2006	2007				
Thousands of dollars - milliers de dollars							
<b>Bolivia (cont.)</b>							
83 Miscellaneous articles of base metal.		14	3				
84 Machinery, boilers, mechanical appliances, engines, pts	2,558	14,630	4,853				
85 Electrical mchy equip parts thereof; sound recorder etc	215	995	1,167				
86 Railw/tramw locom, rolling-stock & parts thereof; etc		16	38				
87 Vehicles o/t railw/tramw roll-stock, pts & accessories	541	1,193	1,024				
88 Aircraft, spacecraft, and parts thereof		2					
90 Optical, photo, cine, meas, checking, precision, etc	361	999	705				
94 Furniture; bedding, mattress, matt support, cushion etc		25	80			239	
95 Toys, games & sports requisites; parts & access thereof		9	28				
97 Works of art, collectors' pieces and antiques.		82	65				
98 Special Classification Provisions	30	139	202				
99 Special Transaction - Trade.	8	143	29				
<b>Total</b>	<b>4,576</b>	<b>24,136</b>	<b>12,034</b>			<b>287</b>	
<b>Bosnia and Herzegovina</b>							
02 Meat and edible meat offal.		18					
04 Dairy prod; birds' eggs; natural honey; edible prod nes		112					
07 Edible vegetables and certain roots and tubers.	1,108	1,626	1,927				
08 Edible fruit and nuts; peel of citrus fruit or melons.	55		55				
21 Miscellaneous edible preparations.		17					
27 Mineral fuels, oils & product of their distillation;etc		72	64				
29 Organic chemicals	37		125				
30 Pharmaceutical products	22	280	123				
32 Tanning/dyeing extract; tannins & derivs; pigm etc		1	3				
33 Essential oils & resinoids; parf, cosmetic/toilet prep		13					
39 Plastics and articles thereof	24	3	24				
40 Rubber and articles thereof		2	71				
42 Articles of leather; saddlery/harness; travel goods etc		1					
44 Wood and articles of wood; wood charcoal.		7	26				
48 Paper & paperboard; art of paper pulp, paper/paperboard		14	4				
49 Printed books, newspapers, pictures & other product etc		4	1				
54 Man-made filaments;strip and the like of man-made textil			84				
59 Impregnated, coated, cover/laminated textile fabric etc	23		31				
61 Art of apparel & clothing access, knitted or crocheted.			2				
62 Art of apparel & clothing access, not knitted/crochated		9					
63 Other made up textile articles; sets; worn clothing etc	61	108	128				
65 Headgear and parts thereof.		3					
68 Art of stone, plaster, cement, asbestos, mica/sia mat		2	1				
70 Glass and glassware.		1					
72 Iron and steel		37	2				
73 Articles of iron or steel	22	108	386				
74 Copper and articles thereof	1		1				
76 Aluminium and articles thereof.		8	5				
82 Tool, implement, cutlery, spoon & fork, of base met etc		3					
83 Miscellaneous articles of base metal.		35	45				
84 Machinery, boilers, mechanical appliances, engines, pts	24	410	118				
85 Electrical mchy equip parts thereof; sound recorder etc	35	1,517	450			10	
86 Railw/tramw locom, rolling-stock & parts thereof; etc		71	43				
87 Vehicles o/t railw/tramw roll-stock, pts & accessories	45	101	200				
89 Ships, boats and floating structures.			5				
90 Optical, photo, cine, meas, checking, precision, etc	55	135	249				
94 Furniture; bedding, mattress, matt support, cushion etc			1				
95 Toys, games & sports requisites; parts & access thereof			40				
98 Special Classification Provisions	50	126	199				
99 Special Transaction - Trade.	24	20	36				
<b>Total</b>	<b>1,594</b>	<b>4,879</b>	<b>4,464</b>			<b>10</b>	
<b>Botswana</b>							
27 Mineral fuels, oils & product of their distillation;etc			2				
30 Pharmaceutical products	45	6,002	913				
32 Tanning/dyeing extract; tannins & derivs; pigm etc	2		2				
33 Essential oils & resinoids; parf, cosmetic/toilet prep		1					
38 Miscellaneous chemical products			5				
40 Rubber and articles thereof			14				
49 Printed books, newspapers, pictures & other product etc	6	181	251				
52 Cotton.			84				
69 Ceramic products.			582				

(1) See footnote(s) at the end of the statistical tables.

TABLE 2. DOMESTIC EXPORTS BY COUNTRY, H.S. CHAPTER AND PROVINCE OF ORIGIN  
TABLEAU 2. EXPORTATIONS NATIONALES PAR PAYS, CHAPITRE S.H. ET PROVINCE D'ORIGINE

January to December - Janvier à décembre  
2007

Québec	Ontario	Manitoba	Saskatchewan	Alberta	British Columbia	Yukon/N.W.T./ Nunavut (1)	Pays/Chapitres S.H.
Québec	Ontario	Manitoba	Saskatchewan	Alberta	Colombie britannique	Yukon/T.N.-O./ Nunavut (1)	
Thousands of dollars - milliers de dollars							
Bolivie (suite)							
1	2						Ouvrages divers en métaux communs.
79	3,112	99		1,495	66		Machines, chaudières, appareils et engins mécaniques, parties
106	420			587	53		Machines, appareil à mat à l et parties; app enregistrement etc
10	20				7		Véhicules à matériel pour voies ferrées et leurs parties; etc
979	44						Voiture auto, tract, cyc à autre véh terrestre, leur part à acces
133	102			22	127		Navigation aérienne ou spatiale
28					80		Instr à appareil d'optique, photo/ciné, mesure, contrôle etc
	65						Meubles; mobilier médico-chirurgical; articles de literie etc
1	149	14		28	8		Jouet, jeux, article pour divertissement/sport; parties à acces
6	23						Objets d'art, de collection ou d'antiquité.
							Dispositions de classification spéciale
							Transactions spéciales - commerciales.
3,514	5,403	120	157	2,168	382		Total
Bosnie-Herzégovine							
							Viandes et abats comestibles.
1,110	817						Lait à produits; oeufs d'oiseaux; miel nat; prod comestible, nda
55							légumes, plantes, racines et tubercules alimentaires.
	66						Fruits comestibles; écorces d'agrumes ou de melons.
	125						Préparations alimentaires diverses.
	123						Combustibles minéraux, huiles; matières bitumineuses; cires etc
	3						Produits chimiques organiques
							Produits pharmaceutiques
24							Extraits tannants/tinctoires; tanins; pigments; peinture; etc
1				70			Huil essent à résinoïde; prod de parf/toil prép à prép cosmétique
24	1						Matières plastiques et ouvrages en ces matières
		4					Caoutchouc et ouvrages en caoutchouc
							Ouvrage en cuir; bourrellerie ou sellerie; article de voyage, etc
							Bois, charbon de bois et ouvrages en bois.
	84			1			Papiers et carton; ouvrage en pâte de cellulose, en papier/carton
31							Produits de l'édition, presse; autres industries graphiques, etc
	2						Filaments, lames et formes similaires, synthétiques ou artificiels
	122				5		Tissus imprégnés, enduits, recouverts ou stratifiés; etc
	1						Vêtements et accessoires du vêtement, en bonneterie.
							Vêtements et accessoires du vêtement, autres qu'en bonneterie.
							Autre article tex confectionné; assortiment; friperie à chiffon
							Coiffures et parties de coiffures.
	2						Ouvrage en pierre, plâtre, ciment, amiante, mica/matière analogue
19	367						Verre et ouvrages en verre.
1							Fonte, fer et acier
	5						Ouvrages en fonte, fer ou acier
							Cuivre et ouvrages en cuivre
	45						Aluminium et ouvrages en aluminium.
55	53						Ouvrages divers en métaux communs.
138	16			291	3		Machines, chaudières, appareils et engins mécaniques, parties
43							Machines, appareil à mat à l et parties; app enregistrement etc
49	138			13			Véhicules à matériel pour voies ferrées et leurs parties; etc
	5						Voiture auto, tract, cyc à autre véh terrestre, leur part à acces
52	190				5		Navigation maritime ou fluviale.
	1						Instr à appareil d'optique, photo/ciné, mesure, contrôle etc
21	18						Meubles; mobilier médico-chirurgical; articles de literie etc
	149			9	40		Jouet, jeux, article pour divertissement/sport; parties à acces
2	34						Dispositions de classification spéciale
							Transactions spéciales - commerciales.
1,632	2,375	4		385	55		Total
Botswana							
	2						Combustibles minéraux, huiles; matières bitumineuses; cires etc
	913						Produits pharmaceutiques
	2						Extraits tannants/tinctoires; tanins; pigments; peinture; etc
	5						Huil essent à résinoïde; prod de parf/toil prép à prép cosmétique
14							Produits divers des industries chimiques
	249			2			Caoutchouc et ouvrages en caoutchouc
	84						Produits de l'édition, presse; autres industries graphiques, etc
582							Coton.
							Produits céramiques.

(1) Voir note(s) à la fin des tableaux statistiques.

TABLE 2. DOMESTIC EXPORTS BY COUNTRY, H.S. CHAPTER AND PROVINCE OF ORIGIN  
TABLEAU 2. EXPORTATIONS NATIONALES PAR PAYS, CHAPITRE S.H. ET PROVINCE D'ORIGINE

Country/H.S. Chapter	All Provinces Toutes les provinces			January to December - Janvier à décembre 2007			
	October- December	January to December		Mfld.Lab.	Prince Edward Is.	Nova Scotia	New Brunswick
	Octobre- Décembre	Janvier à décembre		T.-N.-L.	Î.Prince- Édouard	Nouvelle- Écosse	Nouveau- Brunswick
	2007	2006	2007				
Thousands of dollars - milliers de dollars							
Botswana (cont.)							
73 Articles of iron or steel		1	14				
82 Tool, implement, cutlery, spoon & fork, of base met etc		16	43				
84 Machinery, boilers, mechanical appliances, engines, pts	793	1,335	1,620				
85 Electrical mchy equip parts thereof; sound recorder etc	283	2,079	1,389				
86 Railw/tram locom, rolling-stock & parts thereof; etc		4				50	
87 Vehicles o/t railw/tram roll-stock, pts & accessories	1,385	2,017	5,523				
88 Aircraft, spaceraft, and parts thereof		869					
90 Optical, photo, cine, mess, checking, precision, etc	6	202	653				
94 Furniture; bedding, mattress, matt support, cushion etc		58	14				
96 Miscellaneous manufactured articles.	6		6				
98 Special Classification Provisions		510	157				
99 Special Transaction - Trade.		2	8				
<b>Total</b>	<b>2,530</b>	<b>13,284</b>	<b>11,289</b>			<b>50</b>	
Brazil							
01 Live animals.			90				
02 Meat and edible meat offal.	61	97	94				
03 Fish & crustacean, mollusc & other aquatic invertebrate	963	599	2,083				
04 Dairy prod; birds' eggs; natural honey; edible prod nes	159	1,886	634				
05 Products of animal origin, nes or included.	412	1,189	1,471				
07 Edible vegetables and certain roots and tubers.	2,940	7,617	13,368				
08 Edible fruit and nuts; peel of citrus fruit or melons.		10			353		124
09 Coffee, tea, maté and spices.		62	3				
10 Cereals.	16,134	24,182	104,089				
11 Prod mill indust; malt; starches; inulin; wheat gluten	6,118	9,854	14,816				
12 Oil seed, oleag fruits; miscell grain, seed, fruit etc	99	300	418				
13 Lac; gums, resins & other vegetable saps & extracts	84	426	173				
15 Animal/Veg fats & oils & their cleavage products; etc		50	57			2	
17 Sugars and sugar confectionary.	48	205	168				
19 Prep of cereal, flour, starch/milk; pastrycooks' prod	55	58	97				
20 Prep of vegetable, fruit, nuts or other parts of plants	129	421	714				
21 Miscellaneous edible preparations.	396	1,780	3,145				79
22 Beverages, spirits and vinegar.	40	158	158				
23 Residues & waste from the food indust; prepr ani fodder	794	512	3,906				
25 Salt; sulphur; earth & stone; plastering mat; lime & cen	26,100	33,409	61,109	1,609			
26 Ores, slag and ash.			103				
27 Mineral fuels, oils & product of their distillation;etc	44,804	205,424	167,112				
28 Inorgn chem; comds of prec met, radioact elements etc	7,833	28,684	28,378		13		311
29 Organic chemicals	2,610	10,633	16,180				
30 Pharmaceutical products	1,450	11,072	9,581				
31 Fertilizers.	42,362	216,380	219,598			159	59,834
32 Tanning/dyeing extract; tannins & derivs; pigs etc	384	449	1,181				
33 Essential oils & resinoids; perf, cosmetic/toilet prep	398	509	1,243		6		
34 Soap, organic surface-active agents, washing prep, etc	193	441	369				
35 Albuminoidal subs; modified starches; glues; enzymes.	295	1,041	987				
36 Explosives; pyrotechnic prod; matches; pyrop alloy; etc		45					
37 Photographic or cinematographic goods.	22	45	68				
38 Miscellaneous chemical products	1,060	4,804	5,168			2	
39 Plastics and articles thereof	7,855	25,254	21,945				
40 Rubber and articles thereof	4,801	14,532	16,720			3,324	188
41 Raw hides and skins (other than furskins) and leather.			139				
42 Articles of leather; saddlery/harness; travel goods etc		1,596	20				
44 Wood and articles of wood; wood charcoal.	287	591	949				
45 Cork and articles of cork.	21	5	27				
47 Pulp of wood/of other fibrous cellulosic mat; recovered	145	34,528	1,080				
48 Paper & paperboard; art of paper pulp, paper/paperboard	33,364	192,384	163,016			27,688	6,637
49 Printed books, newspapers, pictures & other product etc	1,699	1,598	2,825				
51 Wool, fine/coarse animal hair, horsehair yarn & fabric			8				
52 Cotton.			2				
53 Other vegetable textile fibres; paper yarn & woven fab	6		6				
54 Man-made filaments;strip and the like of man-made texti	454	984	990				
55 Man-made staple fibres.	139	81	768				
56 Wadding, felt & nonwoven; yarns; twine, cordage, etc	80	119	395				
57 Carpets and other textile floor coverings.		363	10				
58 Special woven fab; tufted tex fab; lace; tapestries etc	35	211	525				
59 Impregnated, coated, cover/laminated textile fabric etc	462	1,736	2,364				
60 Knitted or crocheted fabrics.			11				
61 Art of apparel & clothing access, knitted or crocheted.	138	49	192				
62 Art of apparel & clothing access, not knitted/crocheted	33	49	145				

(1) See footnote(s) at the end of the statistical tables.



TABLE 2. DOMESTIC EXPORTS BY COUNTRY, H.S. CHAPTER AND PROVINCE OF ORIGIN  
TABLEAU 2. EXPORTATIONS NATIONALES PAR PAYS, CHAPITRE S.H. ET PROVINCE D'ORIGINE

January to December - Janvier à décembre 2007							
Quebec	Ontario	Manitoba	Saskatchewan	Alberta	British Columbia	Yukon/N.W.T./ Nunavut (1)	Pays/Chapitres S.H.
Québec	Ontario	Manitoba	Saskatchewan	Alberta	Colombie britannique	Yukon/T.N.-O./ Nunavut (1)	
Thousands of dollars - milliers de dollars							
							Botswana (suite)
							Ouvrages en fonte, fer ou acier 73
							Outils et outillage, art de coutellerie à couverts de table, etc 82
784	153		67	94	519		Machines, chaudières, appareils et engins mécaniques, parties 84
232	889		208	7			Machines, appareil à mat éli à parties; app enregistrement etc 85
	5,523						Véhicules à matériel pour voies ferrées et leurs parties; etc 86
52	591		9				Voiture auto, tract, cyc à autre véh terrestre, leur part à acces 87
	14						Navigation aérienne ou spatiale 88
	6						Instr à appareil d'optique, photo/ciné, mesure, contrôle etc 90
3	154						Mobilier; mobilier médico-chirurgical; articles de literie etc 94
	8						Ouvrages divers. 96
							Dispositions de classification spéciale 98
1,670	8,657		285	104	519	1	Transactions spéciales - commerciales. 99
							1 Total
							Brésil
							Animaux vivants. 01
							Viandes et abats comestibles. 02
							Poissons à crustacés, mollusques à autres invertébrés aquatiques. 03
2,083	307						Lait à produits; oeufs d'oiseaux; miel nat; prod comestible, nda 04
327	1,209			243	15		Autres produits d'origine animale, nda. 05
2							Légumes, plantes, racines et tubercules alimentaires. 07
40		969	10,503	1,376			Fruits comestibles; écorces d'agrumes ou de melons. 08
	3						Café, thé, maté et épices. 09
599	74	13,232	54,309	35,084	788		Céréales. 10
		1,771	30	13,013			Prod de mino; malt; amidons à féculés; inuline; gluten de froment 11
173	29	86	128	1			Graine, fruits oléagineux; graines, semences et fruit divers; etc 12
21	150		1				Compos, résines et autres sucs et extraits végétaux 13
	16	3	36				Graisses et huiles ani/vég; gras aliment élaborés; cires ani etc 15
90	77						Sucres et sucreries. 17
23	74						Prép base de céréales, farines, amidons, féculés/lait; pâtisserie 19
91	542						Préparations de légumes, de fruits ou d'autres parties de plantes 20
2,641	499				4		Préparations alimentaires diverses. 21
4	153						Boissons, liquides alcooliques et vinaigres. 22
1,416	2,357		133				Résidus à déchets des ind alimentaires; aliment prép pour animaux 23
4,282	217			54,994	6		Sel; soufre; terres et pierres; plâtres, chaux et ciments. 25
	103						Minéraux, scories et cendres. 26
17	2,203		84	52	164,443		Combustibles minéraux, huiles; matières bitumineuses; cires etc 27
4,602	10,197	64		3,166	10,334		Prod chimique inorg; comp inorg/org méta/préc, éléments etc 28
10,157	6,023						Produits chimiques organiques 29
4,703	4,765	112					Produits pharmaceutiques 30
	698		155,467	3,438			Engrais. 31
136	1,044						Extraits tannants/tinctoires; tanins; pigments; peintures; etc 32
329	895					11	Huil essent à résinoïde; prod de parf/toil prép à prép cosmétique 33
	368						Savons, agent de surface organique, prép pr lessive, prép lub, etc 34
18	967			1			Mati albuminoïde; prod à base d'amidon/fécula mod; colle; enzyme 35
	66						Poudres à explosifs; art de pyrotechnie; allumettes; etc 36
2							Produits photographiques ou cinématographiques. 37
684	4,098				382		Produits divers des industries chimiques 38
9,597	9,135	13	117	2,241	650		Matières plastiques et ouvrages en ces matières 39
2,308	11,809	4		62	10		Cauçhouc et ouvrages en caoutchouc 40
	139						Peaux (autres que les pelletteries) et cuirs. 41
6	13						Ouvrage en cuir; bourrellerie ou sellerie; article de voyage, etc 42
433	488					27	Bois, charbon de bois et ouvrages en bois. 44
27							Liège et ouvrages en liège. 45
145				242	692		Pâte de bois/d'autres mat fib cellulose que; papier etc à recycl 47
123,841	785	221		92	3,749		Papiers et carton; ouvrage en pâte de cellulose, en papier/carton 48
62	2,395	85		124	156		Produits de l'édition, presse; autres industries graphiques, etc 49
8							Laine, poil fin ou grossiers; fils et tissus de crin. 51
2							Coton. 52
	6						Autres fibres textiles végétales; fils à tissus de fils de papier 53
256	705					28	Filaments, lames et formes similaires, synthétiques ou artificiels 54
756	11						Fibres synthétiques ou artificielles discontinues. 55
237	157						Quates, feutres non-tissé; ficelles, cordes et cordages; etc 56
	10						Tapis et autres revêtements de sol en matières textiles. 57
318	207						Tissus spéciaux; surface tex touffatée; dentelle; tapiserie; etc 58
616	1,740					7	Tissus imprégnés, enduits, recouverts ou stratifiés; etc 59
	11						Étoffes de bonneterie. 60
166	26						Vêtements et accessoires du vêtement, en bonneterie. 61
43	90					11	Vêtements et accessoires du vêtement, autres qu'en bonneterie. 62

(1) Voir note(s) à la fin des tableaux statistiques.

TABLE 2. DOMESTIC EXPORTS BY COUNTRY, H.S. CHAPTER AND PROVINCE OF ORIGIN  
 TABLEAU 2. EXPORTATIONS NATIONALES PAR PAYS, CHAPITRE S.H. ET PROVINCE D'ORIGINE

Country/H.S. Chapter	All Provinces Toutes les provinces			January to December - Janvier à décembre 2007			
	October- December	January to December		Hfld.Lab.	Prince Edward Is.	Nova Scotia	New Brunswick
	Octobre- Décembre	Janvier à décembre		T.-N.-L.	Î.Prince- Édouard	Nouvelle- Écosse	Nouveau- Brunswick
	2007	2006	2007				
Thousands of dollars - milliers de dollars							
Brazil (cont.)							
63 Other made up textile articles; sets; worn clothing etc	7	113	278				
64 Footwear, gaiters and the like; parts of such articles.	2	3	53				
65 Headgear and parts thereof.	2	1	59				
67 Prepr feathers & down; arti flower; articles human hair	5		5				
68 Art of stone, plaster, cement, asbestos, mica/sim mat	809	3,065	3,092				17
69 Ceramic products.	94	217	340				
70 Glass and glassware.	768	3,282	3,324				
71 Natural/cultured pearls, prec stones & metals, coin etc	220	769	1,003				
72 Iron and steel	4,410	1,913	9,757				
73 Articles of iron or steel	2,570	3,962	11,246				
74 Copper and articles thereof	1,114	34,417	1,420				
75 Nickel and articles thereof	2,741	22,567	24,274				
76 Aluminium and articles thereof.	1,397	3,657	12,366				
79 Zinc and articles thereof	1,238	18	1,266			178	
80 Tin and articles thereof.			1				
81 Other base metals; cermet; articles thereof	1,202	180	1,810				
82 Tool, implement, cutlery, spoon & fork, of base met etc	358	2,063	2,449				
83 Miscellaneous articles of base metal.	735	1,953	4,033				
84 Machinery, boilers, mechanical appliances, engines, pts	39,787	131,470	201,080	72		251	8
85 Electrical mchy equip parts thereof; sound recorder etc	17,056	84,047	92,988		24	11	
86 Railw/tramw locom, rolling-stock & parts thereof; etc	5	45,025	49,021				
87 Vehicles o/t railw/tramw roll-stock, pts & accessories	3,914	16,192	19,434				
88 Aircraft, spacecraft, and parts thereof	20,052	29,384	21,813				
89 Ships, boats and floating structures.	1,937	3,341	7,703				
90 Optical, photo, cine, meas, checking, precision, etc	10,415	29,726	31,246			349	
91 Clocks and watches and parts thereof.		4	8				
92 Musical instruments; parts and access of such articles	14	441	828				
93 Arms and ammunition; parts and accessories thereof.	86	129	86				727
94 Furniture; bedding, mattress, matt support, cushion etc	206	3,148	1,842				
95 Toys, games & sports requisites; parts & access thereof	8	47	2,070				
96 Miscellaneous manufactured articles.	1	604	16				
97 Works of art, collectors' pieces and antiques.		4	4				
98 Special Classification Provisions	587	12,775	18,025		11	11	
99 Special Transaction - Trade.	1,605	4,964	6,710			1,322	
<b>Total</b>	<b>318,047</b>	<b>1,275,662</b>	<b>1,398,391</b>	<b>1,682</b>	<b>408</b>	<b>33,304</b>	<b>67,931</b>
British Indian Ocean Territory							
02 Meat and edible meat offal.		423	309				
03 Fish & crustacean, mollusc & other aquatic invertebrate		870	403				
07 Edible vegetables and certain roots and tubers.		50	28				
08 Edible fruit and nuts; peel of citrus fruit or melons.		19	5				
11 Prod mill indust; malt; starches; inulin; wheat gluten		48	7				
15 Animal/veg fats & oils & their cleavage products; etc		17	51				
20 Prep of vegetable, fruit, nuts or other parts of plants		2	2				
34 Soap, organic surface-active agents, washing prep, etc			4				
38 Miscellaneous chemical products			25				
39 Plastics and articles thereof		1					
44 Wood and articles of wood; wood charcoal.		3					
45 Cork and articles of cork.		3					
48 Paper & paperboard; art of paper pulp, paper/paperboard			17				
63 Other made up textile articles; sets; worn clothing etc		43					
71 Natural/cultured pearls, prec stones & metals, coin etc	22		22				
73 Articles of iron or steel		1					
84 Machinery, boilers, mechanical appliances, engines, pts		1					
85 Electrical mchy equip parts thereof; sound recorder etc		4	15				
87 Vehicles o/t railw/tramw roll-stock, pts & accessories		47					
90 Optical, photo, cine, meas, checking, precision, etc			3				
<b>Total</b>	<b>22</b>	<b>1,537</b>	<b>897</b>				
Brunei Darussalam							
03 Fish & crustacean, mollusc & other aquatic invertebrate	22	113	45	45			
12 Oil seed, oleagl fruits; miscall grain, seed, fruit etc		44	57				
20 Prep of vegetable, fruit, nuts or other parts of plants	48	95	96				96
21 Miscellaneous edible preparations.		8	6				
23 Residues & waste from the food indust; prep ani fodder		3					
27 Mineral fuels, oils & product of their distillation;etc		9					
30 Pharmaceutical products		58					

(1) See footnotes) at the end of the statistical tables.

TABLE 2. DOMESTIC EXPORTS BY COUNTRY, H.S. CHAPTER AND PROVINCE OF ORIGIN  
 TABLEAU 2. EXPORTATIONS NATIONALES PAR PAYS, CHAPITRE S.H. ET PROVINCE D'ORIGINE

January to December - Janvier à décembre  
 2007

Québec	Ontario	Manitoba	Saskatchewan	Alberta	British Columbia	Yukon/N.W.T./ Nunavut (1)	Pays/Chapitres S.H.
Québec	Ontario	Manitoba	Saskatchewan	Alberta	Colombie britannique	Yukon/T.N.-O./ Nunavut (1)	
Thousands of dollars - milliers de dollars							
Brésil (suite)							
266	11						Autre article tax confectionné; assortiment; friperie à chiffon 63
53							Chaussures, guêtres et articles analogues; parties de ces objets. 64
2	56						Coiffures et parties de coiffures. 65
5							Plume à duvet apprêtés à art en plume/duvet; fleur arti; etc 67
367	2,633	71			1		Ouvrage en pierre, plâtre, ciment, amiante, mica/matière analogue 68
139	201						Produits céramiques. 69
2,442	877			3			Verre et ouvrages en verre. 70
1,003							Perle fina/de culture, pierre gemme et métaux préc; monnaies etc 71
8,830	871				54		Fonte, fer et acier 72
5,256	5,671	40	3	212	62		Ouvrages en fonte, fer ou acier 73
1,328	78				13		Cuivre et ouvrages en cuivre 74
3,168	14,652	6,447				5	Nickel et ouvrages en nickel 75
10,764	1,281			124	16		Aluminium et ouvrages en aluminium. 76
594	39				632		Zinc et ouvrages en zinc 79
1							Étain et ouvrages en étain. 80
117	1,671				22		Autres métaux communs; ceramets; ouvrages en ces matières 81
225	1,863	36		10	306	5	Outils et outillage, art de coutellerie à couverts de table, etc 82
808	3,206			17			Ouvrages divers en métaux communs. 83
57,547	107,441	376	237	24,961	10,125	57	Machines, chaudières, appareils et engins mécaniques, parties 84
26,205	62,757	78	20	1,964	1,926		Machines, appareil à mat él à parties; app enregistrement etc 85
73	48,944				3		Véhicules à matériel pour voies ferrées et leurs parties; etc 86
1,256	17,656		8	80	432		Voiture auto, tract, cyc à autre véh terrestre, leur part à acces 87
21,086	493				233		Navigation aérienne ou spatiale 88
7,684	16				1		Navigation maritime ou fluviale. 89
6,516	14,149	19	2,724	3,238	4,248		Instr à appareil d'optique, photo/ciné, mesure, contrôle etc 90
4	3	42					Horlogerie. 91
86	58						Instruments de musique; parties à accessoires de ces instruments. 92
1,153	683				5		Armes, munitions et leurs parties et accessoires 93
1,893	174		2				Meubles; mobilier médico-chirurgical; articles de literie etc 94
	15						Jouet, jeux, article pour divertissement/sport; parties à acces 95
				4			Ouvrages divers. 96
14,029	915	288	33	1,014	1,721		Objets d'art, de collection ou d'antiquité. 97
4,159	1,181	5		11	31		Dispositions de classification spéciale 98
							Transactions spéciales - commerciales. 99
348,389	351,786	23,971	223,902	145,781	201,163	69	Total
Océan Indian, Terr. britann.							
309							Viandes et abats comestibles. 02
403							Poissons à crustacés, mollusques à autres invertébrés aquatiques. 03
23			5				Légumes, plantes, racines et tubercules alimentaires. 07
5							Fruits comestibles; écorces d'agrumes ou de melons. 08
7							Prod de min; mat; amidons à féculas; inuline; gluten de froment 11
51							Graisses à huiles ani/vég; gras aliment élaborés; cires ani etc 15
2							Préparations de légumes, de fruits ou d'autres parties de plantes 20
4							Savons, agent de surface organique, prép pr lessive, prép lub,etc 34
25							Produits divers des industries chimiques 38
							Matières plastiques et ouvrages en ces matières 39
							Bois, charbon de bois et ouvrages en bois. 44
							Liège et ouvrages en liège. 45
	17						Papiers et carton; ouvrage en pâte de cellulose, en papier/carton 48
							Autre article tax confectionné; assortiment; friperie à chiffon 63
							Perle fina/de culture, pierre gemme et métaux préc; monnaies etc 71
							Ouvrages en fonte, fer ou acier 73
							Machines, chaudières, appareils et engins mécaniques, parties 84
							Machines, appareil à mat él à parties; app enregistrement etc 85
							Voiture auto, tract, cyc à autre véh terrestre, leur part à acces 87
							Instr à appareil d'optique, photo/ciné, mesure, contrôle etc 90
835	56		5				Total
Brunéi Darussalam							
							Poissons à crustacés, mollusques à autres invertébrés aquatiques. 03
8	48						Graine, fruits oléagineux; graines, semences et fruit divers; etc 12
							Préparations de légumes, de fruits ou d'autres parties de plantes 20
							Préparations alimentaires diverses. 21
							Résidu à déchets des ind alimentaires; aliment prép pour animaux 23
							Combustibles minéraux, huiles; matières bitumineuses; cires etc 27
							Produits pharmaceutiques 30

(1) Voir note(s) à la fin des tableaux statistiques.

TABLE 2. DOMESTIC EXPORTS BY COUNTRY, H.S. CHAPTER AND PROVINCE OF ORIGIN  
TABLEAU 2. EXPORTATIONS NATIONALES PAR PAYS, CHAPITRE S.H. ET PROVINCE D'ORIGINE

Country/H.S. Chapter	All Provinces Toutes les provinces			January to December - Janvier à décembre 2007			
	October- December	January to December		Nfld.Lab.	Prince Edward Is.	Nova Scotia	New Brunswick
	Octobre- Décembre	Janvier à décembre		T.-N.-L.	Î.Prince- Édouard	Nouvelle- Écosse	Nouveau- Brunswick
	2007	2006	2007				
Thousands of dollars - milliers de dollars							
Brunei Darussalam (cont.)							
33 Essential oils & resinoids; perf, cosmetic/toilet prep			17				13
34 Soap, organic surface-active agents, washing prep, etc			3				3
39 Plastics and articles thereof		45					
40 Rubber and articles thereof	8	18	9				
44 Wood and articles of wood; wood charcoal.			18				
52 Cotton.			2				
61 Art of apparel & clothing access, knitted or crocheted.	5	10	7				
62 Art of apparel & clothing access, not knitted/crocheted		16	1				
63 Other made up textile articles; sets; worn clothing etc		2					
68 Art of stone, plaster, cement, asbestos, mica/sim mat		5	2				
73 Articles of iron or steel	9	306	41				
76 Aluminium and articles thereof.	44		48				
82 Tool, implement, cutlery, spoon & fork, of base met etc		68					
83 Miscellaneous articles of base metal.		1					
84 Machinery, boilers, mechanical appliances, engines, pts	1,027	13,863	1,680				2
85 Electrical mchy equip parts therof; sound recorder etc	68	56	122				
88 Aircraft, spacecraft, and parts thereof		325	5				
89 Ships, boats and floating structures.			70				
90 Optical, photo, cine, meas, checking, precision, etc	6	261	110				
93 Arms and ammunition; parts and accessories thereof.		76				60	
94 Furniture; bedding, mattress, matt support, cushion etc	12	37	72				
95 Toys, games & sports requisites; parts & access thereof		2					
97 Works of art, collectors' pieces and antiques.		5					
98 Special Classification Provisions	266	1,479	360				
Total	1,520	17,001	2,781	45		83	96
Bulgaria							
02 Meat and edible meat offal.		8,804					
03 Fish & crustacean, mollusc & other aquatic invertebrate	4,760	10,591	8,361	4,305		2,550	221
04 Dairy prod; birds' eggs; natural honey; edible prod nes		47	13				
07 Edible vegetables and certain roots and tubers.	1,249	1,548	2,469				
09 Coffee, tea, maté and spices.		5	8				
10 Cereals.	16	34	29				
12 Oil seed, oleagi fruits; miscell grain, seed, fruit etc	79	395	219				
13 Lac; gums, resins & other vegetable saps & extracts		1					
14 Vegetable plaiting materials; vegetable products nes		1					
16 Prep of meat, fish or crustaceans, molluscs etc		39					
21 Miscellaneous edible preparations.	40	181	259				
22 Beverages, spirits and vinegar.	51	221	135				
23 Residues & waste from the food indust; prepr ani fodder	38	383	133				
27 Mineral fuels, oils & product of their distillation;etc	1	9,861	98				
28 Inorgn chem; comds of prec met, radioact elements etc			252				
29 Organic chemicals	20	96	23				
30 Pharmaceutical products	1,068	420	2,405				
31 Fertilizers.	27	86	102				
32 Tanning/dyeing extract; tannins & derivs; pigs etc		1	3				
33 Essential oils & resinoids; perf, cosmetic/toilet prep		32	52				
34 Soap, organic surface-active agents, washing prep, etc			24				
35 Albuminoid sub; modified starches; glues; enzymes.	39	60	76				
37 Photographic or cinematographic goods.			6				
38 Miscellaneous chemical products		12	64				
39 Plastics and articles thereof	99	365	216				6
40 Rubber and articles thereof	21	9	55		3		
42 Articles of leather; saddlery/harness; travel goods etc			5				
44 Wood and articles of wood; wood charcoal.	10	50	141				
47 Pulp of wood/of other fibrous cellulosic mat; recovered	625		625				
48 Paper & paperboard; art of paper pulp, paper/paperboard	2	504	66				
49 Printed books, newspapers, pictures & other product etc	3	18	21				
52 Cotton.			9				
54 Man-made filaments;strip and the like of man-made texti		74	123				
55 Man-made staple fibres.			4				
56 Wadding, felt & nonwoven; yarns; twine, cordage, etc		2					
58 Special woven fab; tufted tex fab; lace; tapestries etc		12	2				
59 Impregnated, coated, cover/laminated textile fabric etc		1	8				
60 Knitted or crocheted fabrics.		4			3		
61 Art of apparel & clothing access, knitted or crocheted.		3					
62 Art of apparel & clothing access, not knitted/crocheted		342					
63 Other made up textile articles; sets; worn clothing etc	1	2	2				
65 Headgear and parts thereof.		4					

(1) See footnote(s) at the end of the statistical tables.

TABLE 2. DOMESTIC EXPORTS BY COUNTRY, H.S. CHAPTER AND PROVINCE OF ORIGIN  
 TABLEAU 2. EXPORTATIONS NATIONALES PAR PAYS, CHAPITRE S.H. ET PROVINCE D'ORIGINE

January to December - Janvier à décembre 2007							
Quebec	Ontario	Manitoba	Saskatchewan	Alberta	British Columbia	Yukon/N.W.T./Nunavut (1)	Pays/Chapitres S.H.
Québec	Ontario	Manitoba	Saskatchewan	Alberta	Colombie britannique	Yukon/T.N.-O./Nunavut (1)	
Thousands of dollars - milliers de dollars							
							Brunéi Darussalam (suite)
	3						Huile essent à résinoïde; prod de parf/toil prép à prép cosmétique 33
				9			Savons, agent de surface organique, prép pr lessive, prép lub, etc 34
18							Matières plastiques et ouvrages en ces matières 39
7							Caoutchouc et ouvrages en caoutchouc 40
1							Bois, charbon de bois et ouvrages en bois. 44
							Coton. 52
							Vêtements et accessoires du vêtement, en bonneterie. 61
							Vêtements et accessoires du vêtement, autres qu'en bonneterie. 62
							Autre article tex confectionné; assortiment; friperie à chiffon 63
				31		2	Ouvrage en pierre, plâtre, ciment, amiante, mica/matière analogue 68
44	3					9	Ouvrages en fonte, fer ou acier 73
							Aluminium et ouvrages en aluminium. 76
							Outils et outillage, art de coutellerie à couverts de table, etc 82
1,018	159			366	134		Ouvrages divers en métaux communs. 83
4	73			41	2		Machines, chaudières, appareils et engins mécaniques, parties 84
5							Machines, appareil à mat à l et parties; app enregistrement etc 85
						70	Navigation aérienne ou spatiale 88
							Navigation maritime ou fluviale. 89
							Instr à appareil d'optique, photo/ciné, mesure, contrôle etc 90
						12	Armes, munitions et leurs parties et accessoires 93
				59			Mobilier; mobilier médico-chirurgical; articles de literie etc 94
							Jouet, jeux, article pour divertissement/sport; parties à acces 95
	13			111	235		Objets d'art, de collection ou d'antiquité. 97
1,109	337			634	473		Dispositions de classification spéciale 98
							Total
							Bulgarie
5						1,258	Viandes et abats comestibles. 02
	13						Poissons à crustacés, mollusques à autres invertébrés aquatiques. 03
	19	197	2,218	33			Laits à produits; oeufs d'oiseaux; miel nat; prod comestible, nda 04
						8	Légumes, plantes, racines et tubercules alimentaires. 07
			29				Café, thé, maté et épices. 09
		79	136				Céréales. 10
							Graine, fruits oléagineux; graines, semences et fruit divers; etc 12
							Gomme, résines et autres sucs et extraits végétaux 13
							Matières à tresser et autres produits d'origine végétale, nda 14
	17					241	Préparations de viandes, poissons ou crustacés, mollusques etc 16
113	22						Préparations alimentaires diverses. 21
	133						Boissons, liquides alcooliques et vinaigres. 22
97							Résidus à déchets des ind alimentaires; aliment prép pour animaux 23
	252						Combustibles minéraux, huiles; matières bitumineuses; cires etc 27
20	2						Prod chimique inorg; comp inorg/org méta/préc, éléments etc 28
2,032	338					34	Produits chimiques organiques 29
	102						Produits pharmaceutiques 30
	3						Engrais. 31
	2						Extraits tannants/tinctoires; tanins; pigments; peintures; etc 32
1						50	Huile essent à résinoïde; prod de parf/toil prép à prép cosmétique 33
29				22			Savons, agent de surface organique, prép pr lessive, prép lub, etc 34
	6					46	Mati albuminoïde; prod à base d'amidon/fécule mod; colle; enzyme 35
3							Produits photographiques ou cinématographiques. 37
91	118					54	Produits divers des industries chimiques 38
31	22					2	Matières plastiques et ouvrages en ces matières 39
5							Caoutchouc et ouvrages en caoutchouc 40
69	45					26	Ouvrage en cuir; burrellerie ou sellerie; article de voyage, etc 42
						625	Bois, charbon de bois et ouvrages en bois. 44
51	15						Pâte de bois/d'autres mat fib cellulosi ques; papier etc à recycl 47
17	3						Papiers et carton; ouvrage en pâte de cellulose, en papier/carton 48
9							Produits de l'édition, presse; autres industries graphiques, etc 49
123							Coton. 52
4							Filaments, lames et formes similaires, synthétiques ou artificiels 54
							Fibres synthétiques ou artificielles discontinues. 55
							Quates, feutres non-tissé; ficelles, cordes et cordages; etc 56
2							Tissus spéciaux; surface tex touffetée; dentelle; tapisserie; etc 58
	5						Tissus imprégnés, enduits, recouverts ou stratifiés; etc 59
							Étoffes de bonneterie. 60
							Vêtements et accessoires du vêtement, en bonneterie. 61
2							Vêtements et accessoires du vêtement, autres qu'en bonneterie. 62
							Autre article tex confectionné; assortiment; friperie à chiffon 63
							Coiffures et parties de coiffures. 65

(1) Voir note(s) à la fin des tableaux statistiques.

TABLE 2. DOMESTIC EXPORTS BY COUNTRY, H.S. CHAPTER AND PROVINCE OF ORIGIN  
TABLEAU 2. EXPORTATIONS NATIONALES PAR PAYS, CHAPITRE S.H. ET PROVINCE D'ORIGINE

Country/H.S. Chapter	All Provinces Toutes les provinces			January to December - Janvier à décembre 2007			
	October- December	January to December		Nfld.Lab.	Prince Edward Is.	Nova Scotia	New Brunswick
	Octobre- Décembre	Janvier à décembre		T.-N.-L.	Î.Prince- Édouard	Nouvelle- Écosse	Nouveau- Brunswick
	2007	2006	2007				
Thousands of dollars - milliers de dollars							
Bulgaria (cont.)							
67 Prepr feathers & down; arti flower; articles human hair		2	5				
68 Art of stone, plaster, cement, asbestos, mica/sim mat	68	106	111				
69 Ceramic products.		16					
70 Glass and glassware.			480				
71 Natural/cultured pearls, prec stones & metals, coin etc		2	67				
72 Iron and steel			47				
73 Articles of iron or steel	55	215	570				
74 Copper and articles thereof		9	7				
75 Nickel and articles thereof		19					
82 Tool, implement, cutlery, spoon & fork, of base met etc	5	256	293				
83 Miscellaneous articles of base metal.	14	43	58				
84 Machinery, boilers, mechanical appliances, engines, pts	742	3,785	3,616	73		14	
85 Electrical mchy equip parts thereof; sound recorder etc	236	6,074	2,438			31	53
87 Vehicles o/t railw/tramw roll-stock, pts & accessories	320	3,259	2,303				49
89 Ships, boats and floating structures.	82	189	490				
90 Optical, photo, cine, meas, checking, precision, etc	106	662	590				
93 Arms and ammunition; parts and accessories thereof.	71	109	80				12
94 Furniture; bedding, mattress, matt support, cushion etc	138	76	229				
95 Toys, games & sports requisites; parts & access thereof	8	33	87				
96 Miscellaneous manufactured articles.	108	386	370				
98 Special Classification Provisions	161	460	530				
99 Special Transaction - Trade.	82	115	231				
<b>Total</b>	<b>10,358</b>	<b>50,134</b>	<b>28,636</b>	<b>4,378</b>	<b>6</b>	<b>2,602</b>	<b>337</b>
Burkina Faso							
01 Live animals.			2				
11 Prod mill indust; malt; starches; inulin; wheat gluten			47				
26 Ores, slag and ash.			2				
27 Mineral fuels, oils & product of their distillation; etc	48	63	79				
30 Pharmaceutical products	15	727	168				
33 Essential oils & resinoids; parf, cosmetic/toilet prep		3					
34 Soap, organic surface-active agents, washing prep, etc	1		1				
35 Albuminoidal subs; modified starches; glues; enzymes.	8	1	8				
38 Miscellaneous chemical products		4					
39 Plastics and articles thereof	91	88	819				
40 Rubber and articles thereof	171	95	232				
42 Articles of leather; saddlery/harness; travel goods etc		2					
48 Paper & paperboard; art of paper pulp, paper/paperboard	48		90				
49 Printed books, newspapers, pictures & other product etc	32	47	686				
53 Other vegetable textile fibres; paper yarn & woven fab	1		2				
58 Special woven fab; tufted tax fab; lace; tapestries etc	3		5				
62 Art of apparel a clothing access, not knitted/crochetad		1	1				
63 Other made up textile articles; sets; worn clothing etc	12	93	52				
64 Footwear, gaiters and the like; parts of such articles.			1				
68 Art of stone, plaster, cement, asbestos, mica/sim mat	11	7	21				
69 Ceramic products.			1				
72 Iron and steel			7				
73 Articles of iron or steel	482	104	887				
74 Copper and articles thereof			1				
76 Aluminium and articles thereof.	2		2				
82 Tool, implement, cutlery, spoon & fork, of base met etc	75	143	263				
83 Miscellaneous articles of base metal.	3	3	3				
84 Machinery, boilers, mechanical appliances, engines, pts	1,301	1,074	2,550			12	
85 Electrical mchy equip parts thereof; sound recorder etc	619	382	1,079			1	
87 Vehicles o/t railw/tramw roll-stock, pts & accessories	26	280	401				
89 Ships, boats and floating structures.	25		25				
90 Optical, photo, cine, meas, checking, precision, etc	76	68	144				
92 Musical instruments; parts and access of such articles	23		23				
94 Furniture; bedding, mattress, matt support, cushion etc			1				
95 Toys, games & sports requisites; parts & access thereof	5		5				
96 Miscellaneous manufactured articles.	1		4				
98 Special Classification Provisions	17	163	65				
99 Special Transaction - Trade.	11	3	25				
<b>Total</b>	<b>3,125</b>	<b>3,364</b>	<b>7,724</b>			<b>14</b>	
Burundi							
07 Edible vegetables and certain roots and tubers.			668				

(1) See footnote(s) at the end of the statistical tables.

TABLE 2. DOMESTIC EXPORTS BY COUNTRY, H.S. CHAPTER AND PROVINCE OF ORIGIN  
 TABLEAU 2. EXPORTATIONS NATIONALES PAR PAYS, CHAPITRE S.H. ET PROVINCE D'ORIGINE

January to December - Janvier à décembre  
 2007

Québec	Ontario	Manitoba	Saskatchewan	Alberta	British Columbia	Yukon/N.W.T./Nunavut (1)	Pays/Chapitres S.H.
Québec	Ontario	Manitoba	Saskatchewan	Alberta	Colombie britannique	Yukon/T.N.-O./Nunavut (1)	
Thousands of dollars - milliers de dollars							
Bulgarie (suite)							
5							Plume à duvet apprêtés à art en plume/duvet; fleur arti; etc 67
44	66						Ouvrage en pierre, plâtre, ciment, amiante, mica/matière analogue 68
480							Produits céramiques. 69
	67						Verre et ouvrages en verre. 70
	47						Porcelaine fine/de culture, pierre gemme et métaux préc; monnaies etc 71
97	434	19		18			Fonte, fer et acier 72
	7						Ouvrages en fonte, fer ou acier 73
							Cuivre et ouvrages en cuivre 74
	293						Nickel et ouvrages en nickel 75
16	27						Outils et outillage, art de coutellerie à couverts de table, etc 82
206	2,831	50		188	182		Ouvrages divers en métaux communs. 83
1,087	1,229			4	66		Machines, chaudières, appareils et engins mécaniques, parties 84
545	1,741	9			6		Machines, appareil à mat él à parties; app enregistrement etc 85
445	44						Voiture auto, tract, cyc à autre véh terrestre, leur part à acces 87
130	302	17					Navigation maritime ou fluviale. 89
80					127		Instr à appareil d'optique, photo/ciné, mesure, contrôle etc 90
93							Armes, munitions et leurs parties et accessoires 93
4	81						Meubles; mobilier médico-chirurgical; articles de literie etc 94
362	7				1		Jouet, jeux, article pour divertissement/sport; parties à acces 95
12	438	50					Ouvrages divers. 96
214	4				29		Dispositions de classification spéciale 98
					12		Transactions spéciales - commerciales. 99
6,542	8,754	427	2,386	268	2,912	20	Total
Burkina Faso							
2		47					Animaux vivants. 01
							Prod de mino; malt; amidons à féculoses; inuline; gluten de froment 11
	73			6	2		Minéraux, scories et cendres. 26
153	15						Combustibles minéraux, huiles; matières bitumineuses; cires etc 27
	1						Produits pharmaceutiques 30
8							Huil essent à résinoïde; prod de parf/toil prép à prép cosmétique 33
							Savons, agent de surface organique, prép pr lessive, prép lub, etc 34
675	140			4			Matl albuminoïde; prod à base d'amidon/fécule mod; colle; enzyme 35
124	86			21			Produits divers des industries chimiques 38
							Matières plastiques et ouvrages en ces matières 39
83							Caoutchouc et ouvrages en caoutchouc 40
395	287				6		Ouvrage en cuir; bourrellerie ou sellerie; article de voyage, etc 42
	2						Papiers et carton; ouvrage en pâte de cellulose, en papier/carton 48
	5						Produits de l'édition, presse; autres industries graphiques, etc 49
34	17						Autres fibres textiles végétales; fils à tissus de fils de papier 53
							Tissus spéciaux; surface tex touffatée; dentelle; tapisserie; etc 58
14					1		Vêtements et accessoires du vêtement, autres qu'en bonneterie. 62
1							Autre article tex confectionné; assortiment; friperie à chiffon 63
				3	3		Chaussures, guêtres et articles analogues; parties de ces objets. 64
621	203	26		36			Ouvrage en pierre, plâtre, ciment, amiante, mica/matière analogue 68
				1			Produits céramiques. 69
	7						Fonte, fer et acier 72
				2			Ouvrages en fonte, fer ou acier 73
							Cuivre et ouvrages en cuivre 74
206	54						Aluminium et ouvrages en aluminium. 76
3					3		Outils et outillage, art de coutellerie à couverts de table, etc 82
1,024	1,206						Ouvrages divers en métaux communs. 83
958	114			216	90		Machines, chaudières, appareils et engins mécaniques, parties 84
292	91			4			Machines, appareil à mat él à parties; app enregistrement etc 85
25				17			Voiture auto, tract, cyc à autre véh terrestre, leur part à acces 87
55	88						Navigation maritime ou fluviale. 89
							Instr à appareil d'optique, photo/ciné, mesure, contrôle etc 90
	1				23		Instrument de musique; parties à accessoires de ces instruments. 92
5							Meubles; mobilier médico-chirurgical; articles de literie etc 94
							Jouet, jeux, article pour divertissement/sport; parties à acces 95
35	20				4		Ouvrages divers. 96
14	11				9		Dispositions de classification spéciale 98
4,736	2,433	73		318	149		Transactions spéciales - commerciales. 99
Burundi							
		271	396				Légumes, plantes, racines et tubercules alimentaires. 07

(1) Voir note(s) à la fin des tableaux statistiques.

TABLE 2. DOMESTIC EXPORTS BY COUNTRY, H.S. CHAPTER AND PROVINCE OF ORIGIN  
TABLEAU 2. EXPORTATIONS NATIONALES PAR PAYS, CHAPITRE S.H. ET PROVINCE D'ORIGINE

Country/H.S. Chapter	All Provinces Toutes les provinces			January to December - Janvier à décembre 2007			
	October- December	January to December		Nfld.Lab.	Prince Edward Is.	Nova Scotia	New Brunswick
	Octobre- Décembre	Janvier à décembre		T.-N.-L.	I.Prince- Édouard	Nouvelle- Écosse	Nouveau- Brunswick
	2007	2006	2007				
Thousands of dollars - milliers de dollars							
Burundi (cont.)							
16 Prep of meat, fish or crustaceans, molluscs etc			5				
30 Pharmaceutical products		23	7				
44 Wood and articles of wood; wood charcoal.		9					
63 Other made up textile articles; sets; worn clothing etc	419	640	950				
84 Machinery, boilers, mechanical appliances, engines, pts		42	9				
85 Electrical mchy equip parts thereof; sound recorder etc		2	3				
87 Vehicles o/t railw/tramw roll-stock, pts & accessories		24	9				
90 Optical, photo, cine, meas, checking, precision, etc		10	52				
98 Special Classification Provisions	55	51	64				
99 Special Transaction - Trade.		7	3				
Total	474	811	1,775				
Cambodia							
03 Fish & crustacean, mollusc & other aquatic invertebrate		6					
07 Edible vegetables and certain roots and tubers.	38	49	118				
10 Cereals.			129				
20 Prep of vegetable, fruit, nuts or other parts of plants		15	85				
21 Miscellaneous edible preparations.			5				
22 Beverages, spirits and vinegar.	5	20	8				
28 Inorgn chem; compps of prec mat, radioact elements etc			49				
30 Pharmaceutical products	131	127	230				
32 Tanning/dyeing extract; tannins & derivs; pigm etc			239				
33 Essential oils & resinoids; perf, cosmetic/toilet prep			36				
38 Miscellaneous chemical products		24					
39 Plastics and articles thereof	44	34	44				
41 Raw hides and skins (other than furskins) and leather.		4					
42 Articles of leather; saddlery/harness; travel goods etc		42					
47 Pulp of wood/of other fibrous cellulosic mat; recovered		19					
48 Paper & paperboard; art of paper pulp, paper/paperboard		226	30				
49 Printed books, newspapers, pictures & other product etc		2					
56 Wadding, felt & nonwoven; yarns; twine, cordage, etc		30					
59 Impregnated, coated, cover/laminated textile fabric etc		303	214				
60 Knitted or crocheted fabrics.	26		44				
61 Art of apparel & clothing access, knitted or crocheted.		2					
63 Other made up textile articles; sets; worn clothing etc	346	1,208	1,023				
76 Aluminium and articles thereof.		71					
84 Machinery, boilers, mechanical appliances, engines, pts	133	361	678				
85 Electrical mchy equip parts thereof; sound recorder etc	67	70	100				
87 Vehicles o/t railw/tramw roll-stock, pts & accessories	2,121		2,224				
90 Optical, photo, cine, meas, checking, precision, etc	104	38	111				
92 Musical instruments; parts and access of such articles	19		24				
94 Furniture; bedding, mattress, matt support, cushion etc	58	238	176				24
95 Toys, games & sports requisites; parts & access thereof		8					
98 Special Classification Provisions		33	13				
99 Special Transaction - Trade.		10	2				
Total	3,097	2,954	5,592				24
Cameroon							
02 Meat and edible meat offal.			16				
07 Edible vegetables and certain roots and tubers.		175	24			16	
09 Coffee, tea, maté and spices.	6		6				
10 Cereals.		2,414	10,763				
12 Oil seed, oleagl fruits; miscall grain, seed, fruit etc		92					
20 Prep of vegetable, fruit, nuts or other parts of plants	4		4				
21 Miscellaneous edible preparations.	5	9	13				
27 Mineral fuels, oils & product of their distillation;etc		76					
30 Pharmaceutical products		103					
32 Tanning/dyeing extract; tannins & derivs; pigm etc	6		6				
34 Soap, organic surface-active agents, washing prep, etc	2	5	2				
37 Photographic or cinematographic goods.	11		11				
38 Miscellaneous chemical products		10	6				
39 Plastics and articles thereof	7	3	33				
40 Rubber and articles thereof	2	16	32				
42 Articles of leather; saddlery/harness; travel goods etc			26				
44 Wood and articles of wood; wood charcoal.			31				
48 Paper & paperboard; art of paper pulp, paper/paperboard	119	41	811				
49 Printed books, newspapers, pictures & other product etc		9	1				

(1) See footnote(s) at the end of the statistical tables.



TABLE 2. DOMESTIC EXPORTS BY COUNTRY, H.S. CHAPTER AND PROVINCE OF ORIGIN  
TABLEAU 2. EXPORTATIONS NATIONALES PAR PAYS, CHAPITRE S.H. ET PROVINCE D'ORIGINE

January to December - Janvier à décembre 2007							
Quebec	Ontario	Manitoba	Saskatchewan	Alberta	British Columbia	Yukon/N.W.T./ Nunavut (1)	Pays/Chapitres S.H.
Québec	Ontario	Manitoba	Saskatchewan	Alberta	Colombie britannique	Yukon/T.N.-O./ Nunavut (1)	
Thousands of dollars - milliers de dollars							
							Burundi (suite)
		5					Préparations de viandes, poissons ou crustacés, mollusques etc 16
	7						Produits pharmaceutiques 30
	924			26			Bois, charbon de bois et ouvrages en bois. 44
	9						Autre article tax confectionné; assortiment; friperie à chiffon 63
	9					3	Machines, chaudières, appareils et engins mécaniques, parties 84
	52						Machines, appareil à mat él à parties; app enregistrement etc 85
55			9				Voiture auto, tract, cyc à autre véh terrestre, leur part à acces 87
						3	Instr à appareil d'optique, photo/ciné, mesure, contrôle etc 90
							Dispositions de classification spéciale 98
							Transactions spéciales - commerciales. 99
55	1,003	276	405	26	7		Total
							Cambodge
			118				Poissons à crustacés, mollusques à autres invertébrés aquatiques. 03
		13		115			Légumes, plantes, racines et tubercules alimentaires. 07
				85			Céréales. 10
	2					5	Préparations de légumes, de fruits ou d'autres parties de plantes 20
	49					5	Préparations alimentaires diverses. 21
71	158						Bolsions, liquides alcooliques et vinaigres. 22
	239						Prod chimique inorg; comp inorg/org méta/préc. éléments etc 28
	36						Produits pharmaceutiques 30
8							Extraits tannants/tinctoires; tanins; pigments; peinture; etc 32
							Huile essent à résinoïde; prod de parf/toil prép à prép cosmétique 33
						35	Produits divers des industries chimiques 38
							Matières plastiques et ouvrages en ces matières 39
							Peaux (autres que les pelletteries) et cuirs. 41
							Ouvrage en cuir; bourrellerie ou sellerie; article de voyage, etc 42
30							Pâte de bois/d'autres mat fib cellulose; papier etc à recycl 47
							Papiers et carton; ouvrage en pâte de cellulose, en papier/carton 48
	123						Produits de l'édition, presse; autres industries graphiques, etc 49
91							Quates, feutres non-tissé; ficelles, cordes et cordages; etc 56
18						26	Tissus imprégnés, enduits, recouverts ou stratifiés; etc 59
							Étoffes de bonneterie. 60
109	835					78	Vêtements et accessoires du vêtement, en bonneterie. 61
							Autre article tax confectionné; assortiment; friperie à chiffon 63
250	343		30			54	Aluminium et ouvrages en aluminium. 76
23	77						Machines, chaudières, appareils et engins mécaniques, parties 84
	2,224						Machines, appareil à mat él à parties; app enregistrement etc 85
	104	6					Voiture auto, tract, cyc à autre véh terrestre, leur part à acces 87
							Instr à appareil d'optique, photo/ciné, mesure, contrôle etc 90
	176						Instruments de musique; parties à accessoires de ces instruments. 92
							Meubles; mobilier médico-chirurgical; articles de literie etc 94
	13						Jouet, jeux, article pour divertissement/sport; parties à acces 95
	2						Dispositions de classification spéciale 98
604	4,387	20	149	201	205		Transactions spéciales - commerciales. 99
							Total
							Cameroun
	24						Viandes et abats comestibles. 02
							Légumes, plantes, racines et tubercules alimentaires. 07
		1,605	4,999	4,121	36		Café, thé, maté et épices. 09
							Céréales. 10
4							Graine, fruits oléagineux; graines, semences et fruit divers; etc 12
13							Préparations de légumes, de fruits ou d'autres parties de plantes 20
							Préparations alimentaires diverses. 21
							Combustibles minéraux, huiles; matières bitumineuses; cires etc 27
6							Produits pharmaceutiques 30
	2						Extraits tannants/tinctoires; tanins; pigments; peinture; etc 32
	11						Savons, agent de surface organique, prép pr lessive, prép lub, etc 34
6							Produits photographiques ou cinématographiques. 37
	32					1	Produits divers des industries chimiques 38
							Matières plastiques et ouvrages en ces matières 39
	26						Caoutchouc et ouvrages en caoutchouc 40
	30						Ouvrage en cuir; bourrellerie ou sellerie; article de voyage, etc 42
							Bois, charbon de bois et ouvrages en bois. 44
451	360						Papiers et carton; ouvrage en pâte de cellulose, en papier/carton 48
				1			Produits de l'édition, presse; autres industries graphiques, etc 49

(1) Voir note(s) à la fin des tableaux statistiques.

TABLE 2. DOMESTIC EXPORTS BY COUNTRY, H.S. CHAPTER AND PROVINCE OF ORIGIN  
TABLEAU 2. EXPORTATIONS NATIONALES PAR PAYS, CHAPITRE S.H. ET PROVINCE D'ORIGINE

Country/H.S. Chapter	All Provinces			January to December - Janvier à décembre 2007			
	Toutes les provinces			Nfld.Lab.	Prince Edward Is.	Nova Scotia	New Brunswick
	October-December	January to December					
	Octobre-Décembre	Janvier à décembre		T.-N.-L.	Î.Prince-Édouard	Nouvelle-Écosse	Nouveau-Brunswick
	2007	2006	2007				
Thousands of dollars - milliers de dollars							
Cameroon (cont.)							
58 Special woven fab; tufted tex fab; lace; tapestries etc			2				
63 Other made up textile articles; sets; worn clothing etc	51	400	363				
69 Ceramic products.			4				
73 Articles of iron or steel	19	14	26				
76 Aluminium and articles thereof.			3				
82 Tool, implement, cutlery, spoon & fork, of base met etc		18					
83 Miscellaneous articles of base metal.	1		3				
84 Machinery, boilers, mechanical appliances, engines, pts	580	1,461	2,211				
85 Electrical mchy equip parts thereof; sound recorder etc	959	761	1,639				
86 Railw/tramw locom, rolling-stock & parts thereof; etc	32	1,298	771				
87 Vehicles o/t railw/tramw roll-stock, pts & accessories	123	177	246				
88 Aircraft, spacecraft, and parts thereof		2	8				
89 Ships, boats and floating structures.			156				
90 Optical, photo, cine, meas, checking, precision, etc	27	345	42				
94 Furniture; bedding, mattress, matt support, cushion etc	124	184	297				
95 Toys, games & sports requisites; parts & access thereof	7		7			4	
97 Works of art, collectors' pieces and antiques.			1				
98 Special Classification Provisions	63	824	432				
99 Special Transaction - Trade.		20	18				8
<b>Total</b>	<b>2,158</b>	<b>8,473</b>	<b>18,028</b>			<b>24</b>	<b>8</b>
Cape Verde							
07 Edible vegetables and certain roots and tubers.	50	149	89				
30 Pharmaceutical products		21	14				
40 Rubber and articles thereof		1					
49 Printed books, newspapers, pictures & other product etc		1					
82 Tool, implement, cutlery, spoon & fork, of base met etc		16					
84 Machinery, boilers, mechanical appliances, engines, pts	20	78	20				
87 Vehicles o/t railw/tramw roll-stock, pts & accessories			8				
90 Optical, photo, cine, meas, checking, precision, etc		3					
93 Arms and ammunition; parts and accessories thereof.			7				
<b>Total</b>	<b>70</b>	<b>272</b>	<b>139</b>				
Cayman Islands							
02 Meat and edible meat offal.	6	87	58				
03 Fish & crustacean, mollusc & other aquatic invertebrate		20	15			15	
04 Dairy prod; birds' eggs; natural honey; edible prod nes		21	3				3
06 Live tree & other plant; bulb, root; cut flowers etc	30	31	30				
08 Edible fruit and nuts; peel of citrus fruit or melons.		1				17	
09 Coffee, tea, maté and spices.		1					
11 Prod mill indust; malt; starches; inulin; wheat gluten			2				
15 Animal/veg fats & oils & their cleavage products; etc		1					
16 Prep of meat, fish or crustaceans, molluscs etc		24					
17 Sugars and sugar confectionery.	21	11	21				
19 Prep of cereal, flour, starch/milk; pastrycooks' prod		32	1				
20 Prep of vegetable, fruit, nuts or other parts of plants	35	208	177				
21 Miscellaneous edible preparations.		82	47			16	
22 Beverages, spirits and vinegar.	11	23	11				128
25 Salt; sulphur; earth & ston; plastering mat; lime & cem	41	5	48				
27 Mineral fuels, oils & product of their distillation;etc		17,749	14				
28 Inorgn chem; compds of prec met, radioact elements etc		4					
29 Organic chemicals		7	1				
30 Pharmaceutical products	470	1,755	1,731				
32 Tanning/dyeing extract; tannins & derivs; pigm etc		1				1	589
33 Essential oils & resinoids; perf, cosmetic/toilet prep	12	63	63				
34 Soap, organic surface-active agents, washing prep, etc	5	31	35				
35 Albuminoidal subs; modified starches; glues; enzymes.	85	44	150				
38 Miscellaneous chemical products		1	18				
39 Plastics and articles thereof	24	1,647	400				
40 Rubber and articles thereof	223	4	233				
44 Wood and articles of wood; wood charcoal.	24	457	770				
45 Cork and articles of cork.		5	3				
48 Paper & paperboard; art of paper pulp, paper/paperboard	51	549	344				
49 Printed books, newspapers, pictures & other product etc	2	177	132				
58 Special woven fab; tufted tex fab; lace; tapestries etc		1					
59 Impregnated, coated, cover/laminated textile fabric etc		1					
61 Art of apparel & clothing access, knitted or crocheted.		2	43				

(1) See footnote(s) at the end of the statistical tables.

TABLE 2. DOMESTIC EXPORTS BY COUNTRY, H.S. CHAPTER AND PROVINCE OF ORIGIN  
TABLEAU 2. EXPORTATIONS NATIONALES PAR PAYS, CHAPITRE S.H. ET PROVINCE D'ORIGINE

January to December - Janvier à décembre  
2007

Quebec	Ontario	Manitoba	Saskatchewan	Alberta	British Columbia	Yukon/N.W.T./ Nunavut (1)	Pays/Chapitres S.H.
Québec	Ontario	Manitoba	Saskatchewan	Alberta	Colombie britannique	Yukon/T.N.-O./ Nunavut (1)	
Thousands of dollars - milliers de dollars							
Cameroun (suite)							
13	2					23	Tissus spéciaux; surface tex touffetée; dentelle; tapisserie; etc 58
	326						Autre article tex confectionné; assortiment; friperie à chiffon 63
22	4						Produits céramiques. 69
3							Ouvrages en fonte, fer ou acier 73
							Aluminium et ouvrages en aluminium. 76
	1					2	Outils et outillage, art de coutellerie à couverts de table, etc 82
264	766	3		839		337	Ouvrages divers en métaux communs. 83
105	925	13	448	3		142	Machines, chaudières, appareils et engins mécaniques, parties 84
771							Machines, appareil à mat éli à parties; app enregistrement etc 85
124	92					30	Véhicules à matériel pour voies ferrées et leurs parties; etc 86
	4	4					Voiture auto, tract, cyc à autre véh terrestre, leur part à acces 87
						156	Navigation aérienne ou spatiale 88
13						28	Navigation maritime ou fluviale. 89
287	4						Instr à appareil d'optique, photo/ciné, mesure, contrôle etc 90
	7						Mobilier; mobilier médico-chirurgical; articles de literie etc 94
1							Jouet, jeux, article pour divertissement/sport; parties à acces 95
326	82					10	Objets d'art, de collection ou d'antiquité. 97
18							Dispositions de classification spéciale 98
							Transactions spéciales - commerciales. 99
2,547	2,630	1,626	5,448	4,972	769		Total
Cap-Vert							
		50		39			Légumes, plantes, racines et tubercules alimentaires. 07
14							Produits pharmaceutiques 30
							Caoutchouc et ouvrages en caoutchouc 40
20							Produits de l'édition, presse; autres industries graphiques, etc 49
	8						Outils et outillage, art de coutellerie à couverts de table, etc 82
	7						Machines, chaudières, appareils et engins mécaniques, parties 84
							Voiture auto, tract, cyc à autre véh terrestre, leur part à acces 87
34	15	50		39			Instr à appareil d'optique, photo/ciné, mesure, contrôle etc 90
							Armes, munitions et leurs parties et accessoires 93
							Total
Caïmanes, îles							
49	8						Viandes et abats comestibles. 02
							Poissons à crustacés, mollusques à autres invertébrés aquatiques. 03
12							Lait à produits; oeufs d'oiseaux; miel nat; prod comestible, nda 04
							Plantes vivantes et produits de la floriculture. 06
							Fruits comestibles; écorces d'agrumes ou de melons. 08
	2						Café, thé, maté et épices. 09
							Prod de vino; malt; amidons à féculés; inuline; gluten de froment 11
							Graisses à huiles ani/vég; greis aliment élaborées; cires ani etc 15
	21						Préparations de viandes, poissons ou crustacés, mollusques etc 16
	1						Sucres et sucreries. 17
	32						Prép base de céréales, farines, amidons, féculés/lait; pâtisserie 19
	47						Préparations de légumes, de fruits ou d'autres parties de plantes 20
	11						Préparations alimentaires diverses. 21
48							Boissons, liquides alcooliques et vinaigres. 22
2	11						Sel; soufre; terres et pierres; plâtres, chaux et ciments. 25
							Combustibles minéraux, huiles; matières bitumineuses; cires etc 27
	1						Prod chimique inorg; comp inorg/org méta/préc, éléments etc 28
30	1,106					2	Produits chimiques organiques 29
							Produits pharmaceutiques 30
	57						Extraits tannants/tinctoires; tanins; pigments; peinture; etc 32
1	33				4		Huile essent à résinoïde; prod de parf/toil prép à prép cosmétique 33
85	65						Savons, agent de surface organique, prép pr lessive, prép lub, etc 34
	18						Matl albuminoïde; prod à base d'amidon/fécule mod; colle; enzyme 35
17	366		1		15		Produits divers des industries chimiques 38
225	8						Matières plastiques et ouvrages en ces matières 39
	769						Caoutchouc et ouvrages en caoutchouc 40
3							Bois, charbon de bois et ouvrages en bois. 44
52	263	9				18	Liège et ouvrages en liège. 45
3	123					4	Papiers et carton; ouvrage en pâte de cellulose, en papier/carton 48
							Produits de l'édition, presse; autres industries graphiques, etc 49
							Tissus spéciaux; surface tex touffetée; dentelle; tapisserie; etc 58
							Tissus imprégnés, enduits, recouverts ou stratifiés; etc 59
5	37						Vêtements et accessoires du vêtement, en bonneterie. 61

(1) Voir note(s) à la fin des tableaux statistiques.

TABLE 2. DOMESTIC EXPORTS BY COUNTRY, H.S. CHAPTER AND PROVINCE OF ORIGIN  
TABLEAU 2. EXPORTATIONS NATIONALES PAR PAYS, CHAPITRE S.H. ET PROVINCE D'ORIGINE

Country/H.S. Chapter	All Provinces Toutes les provinces			January to December - Janvier à décembre 2007			
	October- December	January to December		Nfld.Lab.	Prince Edward Is.	Nova Scotia	New Brunswick
	Octobre- Décembre	Janvier à décembre		T.-N.-L.	Î.Prince- Édouard	Nouvelle- Écosse	Nouveau- Brunswick
	2007	2006	2007				
Thousands of dollars - milliers de dollars							
Cayman Islands (cont.)							
62 Art of apparel & clothing access, not knitted/crocheted	25	16	90				
63 Other made up textile articles; sets; worn clothing etc		8	21				
64 Footwear, gaiters and the like; parts of such articles.			3				
65 Headgear and parts thereof.		8	12				
66 Umbrellas, walking-sticks, seat-sticks, whips, etc		3					
68 Art of stone, plaster, cement, asbestos, mica/sim mat		344	26				
69 Ceramic products.		26	13				
70 Glass and glassware.		57	25				
71 Natural/cultured pearls, prec stones & metals, coin etc	364	972	986				
72 Iron and steel		1,113	144				
73 Articles of iron or steel	487	726	832				
74 Copper and articles thereof		52	9			163	
76 Aluminium and articles thereof.	20	276	119				
82 Tool, implement, cutlery, spoon & fork, of base met etc	4	27	6				
83 Miscellaneous articles of base metal.		171	174				
84 Machinery, boilers, mechanical appliances, engines, pts	186	1,163	1,059				
85 Electrical mchy equip parts thereof; sound recorder etc	159	1,857	905				
87 Vehicles o/t railw/tramw roll-stock, pts & accessories	9	56	76				
88 Aircraft, spacecraft, and parts thereof	21,276	144	40,878				
89 Ships, boats and floating structures.	162	226	285			6	
90 Optical, photo, cine, meas, checking, precision, etc	65	99	203				
91 Clocks and watches and parts thereof.		3					
92 Musical instruments; parts and access of such articles	8	21	8				
93 Arms and ammunition; parts and accessories thereof.	3	7	3				
94 Furniture; bedding, mattress, matt support, cushion etc	169	2,050	3,484				
95 Toys, games & sports requisites; parts & access thereof		33	11			178	
96 Miscellaneous manufactured articles.	3	18	25				
97 Works of art, collectors' pieces and antiques.	16	4	40				
98 Special Classification Provisions	333	638	1,028				
99 Special Transaction - Trade.	47	319	240			13	
<b>Total</b>	<b>24,398</b>	<b>33,522</b>	<b>55,082</b>		<b>19</b>	<b>984</b>	<b>238</b>
Central African Republic							
07 Edible vegetables and certain roots and tubers.		113	46				
27 Mineral fuels, oils & product of their distillation;etc		59	61				
28 Inorgn chem; compds of prec met, radioact elements etc			22				
48 Paper & paperboard; art of paper pulp, paper/paperboard	41		84				
49 Printed books, newspapers, pictures & other product etc		1	25				
63 Other made up textile articles; sets; worn clothing etc	16	37	35				
84 Machinery, boilers, mechanical appliances, engines, pts		3	90				
85 Electrical mchy equip parts thereof; sound recorder etc		2	60				
88 Aircraft, spacecraft, and parts thereof			3				
90 Optical, photo, cine, meas, checking, precision, etc		34					
99 Special Transaction - Trade.			10				
<b>Total</b>	<b>57</b>	<b>252</b>	<b>440</b>				
Chad							
07 Edible vegetables and certain roots and tubers.	356	175	356				
10 Cereals.		91					
27 Mineral fuels, oils & product of their distillation;etc		3					
30 Pharmaceutical products		94					
38 Miscellaneous chemical products		4					
39 Plastics and articles thereof		7					
40 Rubber and articles thereof		295	34				
48 Paper & paperboard; art of paper pulp, paper/paperboard		4					
49 Printed books, newspapers, pictures & other product etc		348	5				
61 Art of apparel & clothing access, knitted or crocheted.		2					
62 Art of apparel & clothing access, not knitted/crocheted		2					
63 Other made up textile articles; sets; worn clothing etc	65	128	346				
72 Iron and steel		92					
73 Articles of iron or steel	164	386	470				
76 Aluminium and articles thereof.			1				
82 Tool, implement, cutlery, spoon & fork, of base met etc		1					
83 Miscellaneous articles of base metal.			32				
84 Machinery, boilers, mechanical appliances, engines, pts	1,160	9,138	11,884			1,056	
85 Electrical mchy equip parts thereof; sound recorder etc		698	347				
87 Vehicles o/t railw/tramw roll-stock, pts & accessories		22	22				

(1) See footnote(s) at the end of the statistical tables.

TABLE 2. DOMESTIC EXPORTS BY COUNTRY, H.S. CHAPTER AND PROVINCE OF ORIGIN  
TABLEAU 2. EXPORTATIONS NATIONALES PAR PAYS, CHAPITRE S.H. ET PROVINCE D'ORIGINE

January to December - Janvier à décembre 2007							
Quebec	Ontario	Manitoba	Saskatchewan	Alberta	British Columbia	Yukon/N.W.T./ Nunavut (1)	Pays/Chapitres S.H.
Québec	Ontario	Manitoba	Saskatchewan	Alberta	Colombie britannique	Yukon/T.N.-O./ Nunavut (1)	
Thousands of dollars - milliers de dollars							
							Caïmanes, îles (suite)
12	78						Vêtements et accessoires du vêtement, autres qu'en bonneterie. 62
20	1						Autre article tex confectionné; assortiment; friperie à chiffon 63
	3						Chaussures, guêtres et articles analogues; parties de ces objets. 64
	12						Coiffures et parties de coiffures. 65
	26						Parapluies, ombrelles, parasols, cannes, canne-siège, fouets, etc 66
	11						Ouvrage en pierre, plâtre, ciment, amiante, mica/matière analogue 68
	24				2		Produits céramiques. 69
	243			743			Verre et ouvrages en verre. 70
144							Perle fine/de culture, pierre gemme et métaux préc; monnaies etc 71
41	607			19			Fonte, fer et acier 72
	9						Ouvrages en fonte, fer ou acier 73
21	97						Cuivre et ouvrages en cuivre 74
	5						Aluminium et ouvrages en aluminium. 76
	159					14	Outils et outillage, art de coutellerie à couverts de table, etc 82
21	923			114			Ouvrages divers en métaux communs. 83
181	582			33		107	Machines, chaudières, appareils et engins mécaniques, parties 84
	76						Machines, appareil à mat él à parties; app enregistrement etc 85
40,872							Voiture auto, tract, cyc à autre véh terrestre, leur part à acces 87
285							Navigation aérienne ou spatiale 88
57	130	15					Navigation maritime ou fluviale. 89
							Instr à appareil d'optique, photo/ciné, mesure, contrôle etc 90
	8						Horlogerie. 91
	3						Instruments de musique; parties à accessoires de ces instruments. 92
928	2,246		130				Armes, munitions et leurs parties et accessoires 93
							Mobilier médico-chirurgical; articles de literie etc 94
14	11					10	Jouet, jeux, article pour divertissement/sport; parties à acces 95
11				24		5	Ouvrages divers. 96
41	525			204		244	Objets d'art, de collection ou d'antiquité. 97
	134						Dispositions de classification spéciale 98
							Transactions spéciales - commerciales. 99
43,196	8,913	24	132	1,140	429	3	Total
							Centrafricaine, République
		46					Légumes, plantes, racines et tubercules alimentaires. 07
61							Combustibles minéraux, huiles; matières bitumineuses; cires etc 27
	22						Prod chimique inorg; comp inorg/org méta/préc. éléments etc 28
84							Papiers et carton; ouvrage en pâte de cellulose, en papier/carton 48
24				1			Produits de l'édition, presse; autres industries graphiques, etc 49
	35						Autre article tex confectionné; assortiment; friperie à chiffon 63
	76					13	Machines, chaudières, appareils et engins mécaniques, parties 84
34	26						Machines, appareil à mat él à parties; app enregistrement etc 85
	3						Navigation aérienne ou spatiale 88
	10						Instr à appareil d'optique, photo/ciné, mesure, contrôle etc 90
							Transactions spéciales - commerciales. 99
204	174	46		1	13		Total
							Tchad
		159	196				Légumes, plantes, racines et tubercules alimentaires. 07
							Céréales. 10
							Combustibles minéraux, huiles; matières bitumineuses; cires etc 27
							Produits pharmaceutiques 30
							Produits divers des industries chimiques 38
				34			Matières plastiques et ouvrages en ces matières 39
							Caoutchouc et ouvrages en caoutchouc 40
							Papiers et carton; ouvrage en pâte de cellulose, en papier/carton 48
				5			Produits de l'édition, presse; autres industries graphiques, etc 49
							Vêtements et accessoires du vêtement, en bonneterie. 61
				346			Vêtements et accessoires du vêtement, autres qu'en bonneterie. 62
							Autre article tex confectionné; assortiment; friperie à chiffon 63
				468		1	Fonte, fer et acier 72
							Ouvrages en fonte, fer ou acier 73
							Aluminium et ouvrages en aluminium. 76
1							Outils et outillage, art de coutellerie à couverts de table, etc 82
32							Ouvrages divers en métaux communs. 83
	24			10,803			Machines, chaudières, appareils et engins mécaniques, parties 84
				277		68	Machines, appareil à mat él à parties; app enregistrement etc 85
1							Voiture auto, tract, cyc à autre véh terrestre, leur part à acces 87
	22						

(1) Voir note(s) à la fin des tableaux statistiques.

TABLE 2. DOMESTIC EXPORTS BY COUNTRY, H.S. CHAPTER AND PROVINCE OF ORIGIN  
 TABLEAU 2. EXPORTATIONS NATIONALES PAR PAYS, CHAPITRE S.H. ET PROVINCE D'ORIGINE

Country/H.S. Chapter	All Provinces Toutes les provinces			January to December - Janvier à décembre 2007			
	October- December	January to December		Nfld.Lab.	Prince Edward Is.	Nova Scotia	New Brunswick
	Octobre- Décembre	Janvier à décembre		T.-N.-I.	I.Prince- Édouard	Nouvelle- Écosse	Nouveau- Brunswick
	2007	2006	2007				
Thousands of dollars - milliers de dollars							
Chad (cont.)							
90 Optical, photo, cine, meas, checking, precision, etc			93				
94 Furniture; bedding, mattress, matt support, cushion etc		71					
98 Special Classification Provisions		3	1				
99 Special Transaction - Trade.		13					
<b>Total</b>	<b>1,747</b>	<b>11,587</b>	<b>13,596</b>		<b>1,056</b>		
Chile							
01 Live animals.	317	952	751				
02 Meat and edible meat offal.	669	2,916	3,952		45		37
03 Fish & crustacean, mollusc & other aquatic invertebrate	64	366	99	11			68
04 Dairy prod; birds' eggs; natural honey; edible prod nes	576	1,105	1,606				
05 Products of animal origin, nes or included.	103	449	422				
07 Edible vegetables and certain roots and tubers.	4,635	8,430	14,287				
08 Edible fruit and nuts; peel of citrus fruit or melons.	1	343	1				
09 Coffee, tea, maté and spices.	1	77	4				
10 Cereals.	549	33,731	41,835				
11 Prod mill indust; malt; starches; inulin; wheat gluten		1,557	1,268				
12 Oil seed, oleagi fruits; miscall grain, seed, fruit etc	41	795	747				
13 Lac; gums, resins & other vegetable saps & extracts	165	527	553				
15 Animal/veg fats & oils & their cleavage products; etc		132	58				
16 Prep of meat, fish or crustaceans, molluscs etc	6	52	6				
17 Sugars and sugar confectionery.	73	238	174				
18 Cocoa and cocoa preparations.	1	111	2				
19 Prep of cereal, flour, starch/milk; pastrycooks' prod	137	916	434				
20 Prep of vegetable, fruit, nuts or other parts of plants	4	97	52				
21 Miscellaneous edible preparations.	404	2,140	1,521				
22 Beverages, spirits and vinegar.	13	52	51				
23 Residues & waste from the food indust; prepr ani fodder	90	392	386				
25 Salt; sulphur; earth & stone; plastering mat; lime & cam	5,392	4,105	8,976		4		
26 Ores, slag and ash.	24	16	57				
27 Mineral fuels, oils & product of their distillation;etc	11,352	90,794	250,781	196,605			693
28 Inorgn chem; comds of prec met, radioact elements etc	97	12,113	1,392				
29 Organic chemicals	1,502	247	2,668				
30 Pharmaceutical products	2,709	9,924	13,676		4,165	5,595	
31 Fertilizers.	37	126	150			99	
32 Tanning/dyeing extract; tannins & derivs; pign etc	149	1,532	804				
33 Essential oils & resinoids; perf, cosmetic/toilet prep	323	1,672	1,776				
34 Soap, organic surface-active agents, washing prep, etc	390	896	868				
35 Albuminoid subs; modified starches; glues; enzymes.	206	352	548				
36 Explosives; pyrotechnic prod; matches; pyrop alloy; etc	631	1	1,529			109	
37 Photographic or cinematographic goods.	143	159	363				
38 Miscellaneous chemical products	680	1,744	2,190				
39 Plastics and articles thereof	8,831	19,676	30,723			3	
40 Rubber and articles thereof	782	2,144	3,398		29	16	63
42 Articles of leather; saddlery/harness; travel goods etc	80	434	332	1		12	
44 Wood and articles of wood; wood charcoal.	224	667	1,748				
45 Cork and articles of cork.		1					
47 Pulp of wood/of other fibrous cellulosic mat; recovered	267	542	1,314				
48 Paper & paperboard; art of paper pulp, paper/paperboard	4,569	19,824	24,756	183			
49 Printed books, newspapers, pictures & other product etc	38	613	452			39	
51 Wool, fine/coarse animal hair, horsehair yarn & fabric		9	6		1		
52 Cotton.	150	1,651	1,292				
53 Other vegetable textile fibres; paper yarn & woven fab		74	17				
54 Man-made filaments;strip and the like of man-made texti		33	11				
55 Man-made staple fibres.		144	52				
56 Wadding, felt & nonwoven; yarns; twine, cordage, etc	6	51	43				
57 Carpets and other textile floor coverings.	284	466	553				
58 Special woven fab; tufted tex fab; lace; tapestries etc		10					
59 Impregnated, coated, cover/laminated textile fabric etc	562	3,996	2,989				
60 Knitted or crocheted fabrics.		28					
61 Art of apparel & clothing access, knitted or crocheted.	11	89	69				
62 Art of apparel & clothing access, not knitted/crocheted	313	929	908				
63 Other made up textile articles; sets; worn clothing etc	813	4,623	5,449			107	
64 Footwear, gaiters and the like; parts of such articles.	16	501	195				
65 Headgear and parts thereof.	24	68	36	12			
67 Prepr feathers & down; arti flower; articles human hair	6		20				
68 Art of stone, plaster, cement, asbestos, mica/sim mat	746	964	2,053				41
69 Ceramic products.	87	353	319				
70 Glass and glassware.	67	432	149				

(1) See footnote(s) at the end of the statistical tables.

TABLE 2. DOMESTIC EXPORTS BY COUNTRY, U.S. CHAPTER AND PROVINCE OF ORIGIN  
 TABLEAU 2. EXPORTATIONS NATIONALES PAR PAYS, CHAPITRE S.H. ET PROVINCE D'ORIGINE

January to December - Janvier à décembre 2007							
Québec	Ontario	Manitoba	Saskatchewan	Alberta	British Columbia	Yukon/N.W.T./Nunavut (1)	Pays/Chapitres S.H.
Québec	Ontario	Manitoba	Saskatchewan	Alberta	Colombie britannique	Yukon/T.N.-O./Nunavut (1)	
Thousands of dollars - milliers de dollars							
				93			Tched (suite)
	1						Instr à appareil d'optique, photo/ciné, mesure, contrôle etc 90
							Meubles; mobilier médico-chirurgical; articles de literie etc 94
							Dispositions de classification spéciale 98
							Transactions spéciales - commerciales. 99
34	48	159	196	12,029	70		Total
							Chili
	120		631				Animaux vivants. 01
3,001	522	243		102			Viandes et abats comestibles. 02
					19		Poissons à crustacés, mollusques à autres invertébrés aquatiques. 03
438	1,167						Lait à produits; oeufs d'oiseaux; miel nat; prod comestible, nda 04
92	162			167			Autres produits d'origine animale, nda. 05
250		421	12,436	1,178			Légumes, plantes, racines et tubercules alimentaires. 07
	1						Fruits comestibles; écorces d'agrumes ou de melons. 08
	3						Café, thé, maté et épices. 09
10		3,453	26,295	11,931	145		Céréales. 10
				1,258			Prod de mino; malt; amidons à féculés; inuline; gluten de froment 11
32	15	186	400	112			Grains, fruits oléagineux; graines, semences et fruit divers; etc 12
	553						Gommes, résines et autres sucs et extraits végétaux 13
10	30					17	Grasses à huiles ani/vég; gras aliment élaborés; cires ani etc 15
						6	Préparations de viandes, poissons ou crustacés, mollusques etc 16
	164				10		Sucres et sucreries. 17
	2						Cacao et ses préparations. 18
61	355			17			Prép base de céréales, farines, amidons, féculés/lait; pâtisserie 19
	52						Préparations de légumes, de fruits ou d'autres parties de plantes 20
1,320	185			15			Préparations alimentaires diverses. 21
11	40						Boissons, liquides alcooliques et vinaigres. 22
284	102						Résidus à déchets des ind alimentaires; aliment prép pour animaux 23
29	10			8,921	10		Sel; soufre; terres et pierres; plâtres, chaux et ciments. 25
	37				19		Minerais, scories et cendres. 26
168	760			17,818	34,735		Combustibles minéraux, huiles; matières bitumineuses; cires etc 27
3	710			17	660		Prod chimique inorg; comp inorg/org méta/préc, éléments etc 28
16	2,624			24	2		Produits chimiques organiques 29
1,245	1,090	121		53	1,406		Produits pharmaceutiques 30
	13			37			Engrais. 31
260	503				39		Extraits tannants/tinctoires; tanins; pigments; peinture; etc 32
197	1,579						Hull essent à résinoïde; prod de parf/toil prép à prép cosmétique 33
268	163			409	27		Savons, agent de surface organique, prép pr lessive, prép lub, etc 34
21	415				1		Mati albuminoïde; prod à base d'amidon/fécule mod; collie; enzyme 35
1,529							Poudres à explosifs; art de pyrotechnie; allumettes; etc 36
191	172						Produits photographiques ou cinématographiques. 37
518	1,002			226	438		Produits divers des industries chimiques 38
12,885	6,497	2,534	230	7,908	557		Matières plastiques et ouvrages en ces matières 39
729	2,322			16	314		Caoutchouc et ouvrages en caoutchouc 40
8	133			1	189		Ouvrage en cuir; bourrellerie ou sellerie; article de voyage, etc 42
401	31			22	1,293		Bois, charbon de bois et ouvrages en bois. 44
							Liège et ouvrages en liège. 45
38				3	1,272		Pâte de bois/d'autres mat fib cellulosi ques; papier etc à recycl 47
10,403	741	142		3	13,243		Papiers et carton; ouvrage en pâte de cellulose, en papier/carton 48
12	301			102	34		Produits de l'édition, presse; autres industries graphiques, etc 49
6							Laine, poils fin ou grossiers; fils et tissus de crin. 51
	1,292						Coton. 52
			17				Autres fibres textiles végétales; fils à tissus de fils de papier 53
11							Filaments, lames et formes similaires, synthétiques ou artificiels 54
8	43						Fibres synthétiques ou artificielles discontinues. 55
30	9				4		Quates, feutres non-tissé; ficelles, cordes et cordages; etc 56
468	84						Tapis et autres revêtements de sol en matières textiles. 57
							Tissus spéciaux; surface tex touffetée; dentelle; tapisserie; etc 58
2,142	717	119		11			Tissus imprégnés, enduits, recouverts ou stratifiés; etc 59
							Étoffes de bonneterie. 60
15	7				46		Vêtements et accessoires du vêtement, en bonneterie. 61
112	739			23	32		Vêtements et accessoires du vêtement, autres qu'en bonneterie. 62
1,615	2,340	2		107	1,260	16	Autre article tex confectionné; assortiment; friperie à chiffon 63
16	165				1		Chaussures, guêtres et articles analogues; parties de ces objets. 64
8	26				1		Coiffures et parties de coiffures. 65
20							Plume à duvet apprêtés à art en plume/duvet; fleur arti; etc 67
831	946	9		188	35		Ouvrage en pierre, plâtre, ciment, amiante, mica/matière analogue 68
	72				246		Produits céramiques. 69
6	108			32	2		Verre et ouvrages en verre. 70

(1) Voir note(s) à la fin des tableaux statistiques.

TABLE 2. DOMESTIC EXPORTS BY COUNTRY, H.S. CHAPTER AND PROVINCE OF ORIGIN  
 TABLEAU 2. EXPORTATIONS NATIONALES PAR PAYS, CHAPITRE S.H. ET PROVINCE D'ORIGINE

Country/H.S. Chapter	All Provinces Toutes les provinces			January to December - Janvier à décembre 2007			
	October- December	January to December		Nfid.Lab.	Prince Edward Is.	Nova Scotia	New Brunswick
	Octobre- Décembre	Janvier à décembre		T.-N.-I.	Î.Prince- Édouard	Nouvelle- Écosse	Nouveau- Brunswick
	2007	2006	2007				
Thousands of dollars - milliers de dollars							
Chile (cont.)							
71 Natural/cultured pearls, prec stones & metals, coin etc	1,006	9	12,277				
72 Iron and steel	994	2,014	3,332				
73 Articles of iron or steel	3,570	20,672	15,214				
74 Copper and articles thereof	35	1,495	450				115
75 Nickel and articles thereof	301	864	1,968				
76 Aluminium and articles thereof.	789	1,524	1,740				
79 Zinc and articles thereof		43	418			26	
80 Tin and articles thereof.		1					
81 Other base metals; carbets; articles thereof	32	2,564	152				
82 Tool, implement, cutlery, spoon & fork, of base met etc	2,630	7,768	10,876				
83 Miscellaneous articles of base metal.	1,031	2,133	4,377				
84 Machinery, boilers, mechanical appliances, engines, pts	34,515	74,872	95,287	41	370	864	249
85 Electrical mchy equip parts thereof; sound recorder etc	3,933	35,962	32,929			64	
86 Railw/tramw locom, rolling-stock & parts thereof; etc	423	2,386	2,008				
87 Vehicles o/t railw/tramw roll-stock, pts & accessories	1,223	8,680	6,175				
88 Aircraft, spacecraft, and parts thereof	12,346	4,919	12,641				24
89 Ships, boats and floating structures.	599	1,089	1,262				
90 Optical, photo, cine, meas, checking, precision, etc	4,552	11,179	13,800				
91 Clocks and watches and parts thereof.	143		143		5	103	
92 Musical instruments; parts and access of such articles	114	163	524				
93 Arms and ammunition; parts and accessories thereof.		1,966	5				420
94 Furniture; bedding, mattress, matt support, cushion etc	624	4,018	2,761				
95 Toys, games & sports requisites; parts & access thereof	397	532	2,793				
96 Miscellaneous manufactured articles.	9	39	22				
97 Works of art, collectors' pieces and antiques.			13				
98 Special Classification Provisions	2,069	2,291	4,109				60
99 Special Transaction - Trade.	297	2,999	2,652			611	
<b>Total</b>	<b>128,951</b>	<b>427,722</b>	<b>658,022</b>	<b>196,855</b>	<b>4,622</b>	<b>7,762</b>	<b>1,670</b>
China							
01 Live animals.		148	677				
02 Meat and edible meat offal.	4,445	44,771	49,611		35	48	
03 Fish & crustacean, mollusc & other aquatic invertebrate	33,525	269,527	248,594	131,863	520	48,589	2,912
04 Dairy prod; birds' eggs; natural honey; edible prod nes	408	4,710	1,852				
05 Products of animal origin, nes or included.	3,627	10,201	10,133	943		314	44
06 Live tree & other plant; bulb, root; cut flowers etc	269	1,103	381		130		
07 Edible vegetables and certain roots and tubers.	28,177	59,296	77,708				
08 Edible fruit and nuts; peel of citrus fruit or melons.	4,837	13,828	14,952		1,761	8,308	
09 Coffee, tea, maté and spices.	25	194	78				
10 Cereals.	42,041	122,493	102,026				
11 Prod mill indust; malt; starches; inulin; wheat gluten	37	2,533	347				
12 Oil seed, oleag fruits; miscell grain, seed, fruit etc	11,097	189,783	342,706		133		
13 Lac; gums, resins & other vegetable saps & extracts	3	353	467				
15 Animal/vag fats & oils & their cleavage products; etc	58,604	50,486	249,820	1,547		372	
16 Prep of meat, fish or crustaceans, molluscs etc	782	2,201	3,084	859		1,666	
17 Sugars and sugar confectionery.	300	355	489				
18 Cocoa and cocoa preparations.		27	20				
19 Prep of cereal, flour, starch/milk; pastrycooks' prod	35	301	739				
20 Prep of vegetable, fruit, nuts or other parts of plants	2,140	13,363	14,040				
21 Miscellaneous edible preparations.	255	3,378	1,473			128	47
22 Beverages, spirits and vinegar.	1,222	2,301	3,274			31	
23 Residues & waste from the food indust; prep ani fodder	741	646	4,196				
24 Tobacco and manufactured tobacco substitutes.		13,624	8,718		8		103
25 Salt; sulphur; earth & stony; plastering mat; lime & cam	89,877	229,682	266,786				
26 Dres, slag and ash.	139,549	558,021	535,338	219,335		1,173	12,966
27 Mineral fuels, oils & product of their distillation;etc	8,746	44,883	184,842	53		127	252
28 Inorgn chem; comds of prec met, radioact elements etc	14,711	44,229	45,296				
29 Organic chemicals	364,608	879,846	1,083,093		62		
30 Pharmaceutical products	2,716	8,754	9,288				
31 Fertilizers.	103,887	244,204	415,072			94	
32 Tanning/dyeing extract; tannins & derivs; pigm etc	972	6,874	5,698				
33 Essential oils & resinoids; perf, cosmetic/toilet prep	1,478	5,602	8,025				
34 Soap, organic surface-active agents, washing prep, etc	376	2,116	1,784			309	
35 Albuminoid subs; modified starches; glues; enzymes.	140	2,014	1,059				
36 Explosives; pyrotechnic prod; matches; pyrop alloy; etc	835	1,256	2,741				
37 Photographic or cinematographic goods.		2,130	1,501				
38 Miscellaneous chemical products	2,383	11,991	10,286				
39 Plastics and articles thereof	88,176	329,441	323,791		258	536	
40 Rubber and articles thereof	10,195	49,368	79,952			1,293	4

(1) See footnote(s) at the end of the statistical tables.



TABLE 2. DOMESTIC EXPORTS BY COUNTRY, H.S. CHAPTER AND PROVINCE OF ORIGIN  
 TABLEAU 2. EXPORTATIONS NATIONALES PAR PAYS, CHAPITRE S.H. ET PROVINCE D'ORIGINE

January to December - Janvier à décembre 2007								
Quabec	Ontario	Manitoba	Saskatchewan	Alberta	British Columbia	Yukon/N.W.T./ Nunavut (1)	Pays/Chapitres S.H.	
Québec	Ontario	Manitoba	Saskatchewan	Alberta	Colombie britannique	Yukon/T.N.-O./ Nunavut (1)		
Thousands of dollars - milliers de dollars								
							Chili (suite)	
2	221	12,050				3	Perle fina/de culture, pierre gemme et métaux préc; monnaies etc	71
326	2,729			275			Fonte, fer et acier	72
7,317	6,362	133		791		492	Ouvrages en fonte, fer ou acier	73
106	96					246	Cuivre et ouvrages en cuivre	74
100	288	1,559					Nickel et ouvrages en nickel	75
1,178	127			2		405	Aluminium et ouvrages en aluminium.	76
	1					416	Zinc et ouvrages en zinc	79
							Étain et ouvrages en étain.	80
6	41					104	Autres métaux communs; cermet; ouvrages en ces matières	81
6,444	3,158	25	9	20		418	Outils et outillage, art de coutellerie à couverts de table, etc	82
4,182	148			12		33	Ouvrages divers en métaux communs.	83
20,502	42,144	3,488	1,673	17,505	8,446	5,325	Machines, chaudières, appareils et engins mécaniques, parties	84
1,792	24,313	93		1,339			Machines, appareil à mat él à parties; app enregistrement etc	85
1,866	102	4				35	Véhicules à matériel pour voies ferrées et leurs parties; etc	86
1,352	3,273			70	1,455		Voiture auto, tract, cyc à autre véh terrestre, leur part à acces	87
9,832	1,450			1,318		38	Navigation aérienne ou spatiale	88
1,100	2					159	Navigation maritime ou fluviale.	89
3,276	5,544	184	11	1,472	3,075		Navigation aérienne ou spatiale.	90
	23			120			Instr à appareil d'optique, photo/ciné, mesure, contrôle etc	91
93	10						Horlogerie.	92
	5						Instruments de musique; parties à accessoires de ces instruments.	93
755	1,718			44	244		Armes, munitions et leurs parties et accessoires	94
856	1,903			14	19		Meubles; mobilier médico-chirurgical; articles de literie etc	95
10	10			1			Jouet, jeux, article pour divertissement/sport; parties à acces	96
							Ouvrages divers.	97
937	1,138	217		1,553	202		Objets d'art, de collection ou d'antiquité.	98
863	797	9		202	167		Dispositions de classification spéciale	99
							Transactions spéciales - commerciales.	
102,645	124,762	25,003	41,706	75,481	77,356	155	Total	
							Chine	
12	660	4					Animaux vivants.	01
28,831	7,564	6,077	563	3,423	3,068		Viandes et abats comestibles.	02
3,004	684	256		89	60,673		Polissons à crustacés, mollusques à autres invertébrés aquatiques.	03
1,050	244	29	27		501		Lait à produits; oeufs d'oiseaux; miel nat; prod comestible, nda	04
1,307	2,112	695	308	2,973	1,432		Autres produits d'origine animale, nda.	05
	250						Plantes vivantes et produits de la floriculture.	06
33	29	78	74,506	2,721	339		Légumes, plantes, racines et tubercules alimentaires.	07
2,077	1				2,802		Fruits comestibles; écorces d'agrumes ou de melons.	08
13	40				24		Café, thé, maté et épices.	09
1	1	9,198	60,084	31,745	995		Céréales.	10
	5	35	14	216	74		Prod de céréales; malt; amidons à féculas; inuline; gluten de froment	11
	1,663	47,310	162,050	126,724	4,825		Graine, fruits oléagineux; graines, semences et fruit divers; etc	12
	433				33		Gommes, résines et autres sucs et extraits végétaux	13
530	16,272		7,665	206,962	16,469		Graisses à huiles ani/vég; gras aliment élaborés; cires ani etc	15
39	222				295		Préparations de viandes, poissons ou crustacés, mollusques etc	16
99	337				52		Sucres et sucreries.	17
	2				17		Cacao et ses préparations.	18
16	299				423		Prép base de céréales, farines, amidons, féculas/lait; pâtisserie	19
2	134	53		13,301	372		Préparations de légumes, de fruits ou d'autres parties de plantes	20
92	800	76		11	459		Préparations alimentaires diverses.	21
68	2,308				897		Boissons, liquides alcooliques et vinaigres.	22
807	146			3,115	14		Résidus à déchets des ind alimentaires; aliment prép pour animaux	23
	8,718						Tabacs et succédanés de tabac fabriqués.	24
10,367	537	326		255,458	96		Sel; soufre; terres et pierres; piâtres, chaux et ciments.	25
49,453	42,725			1,279	177,181	31,224	Minerais, scories et cendres.	26
202	9,194			161,616	13,395		Combustibles minéraux, huiles; matières bitumineuses; cires etc	27
12,299	8,966			5,479	18,476	11	Prod chimique inorg; comp inorg/org méta/préc, éléments etc	28
319	10,248	2,241		1,070,091	192		Produits chimiques organiques	29
7,540	981			106	658		Produits pharmaceutiques	30
1	346		414,630				Engrais.	31
971	2,893	285			1,547		Extraits tannants/tinctoires; tanins; pigments; peintures; etc	32
1,061	6,144			170	648		Huil essent à résinoïde; prod de parf/toil prép à prép cosmétique	33
64	616			186	608		Savons, agent de surface organique, prép pr lessive, prép lub, etc	34
96	946				16		Matl albuminoïde; prod à base d'amidon/fécule mod; colle; enzyme	35
2,741							Poudres à explosifs; art de pyrotechnie; allumettes; etc	36
	1,485			15			Produits photographiques ou cinématographiques.	37
672	4,712			100	4,805		Produits divers des industries chimiques	38
30,873	28,599	1,823	58	255,304	5,787	46	Matières plastiques et ouvrages en ces matières	39
296	79,111			332	211		Caoutchouc et ouvrages en caoutchouc	40

(1) Voir note(s) à la fin des tableaux statistiques.

TABLE 2. DOMESTIC EXPORTS BY COUNTRY, H.S. CHAPTER AND PROVINCE OF ORIGIN  
TABLEAU 2. EXPORTATIONS NATIONALES PAR PAYS, CHAPITRE S.H. ET PROVINCE D'ORIGINE

Country/H.S. Chapter	All Provinces Toutes les provinces			January to December - Janvier à décembre 2007			
	October- December	January to December		Nfld.Lab.	Prince Edward Is.	Nova Scotia	New Brunswick
	Octobre- Décembre	Janvier à décembre		T.-N.-L.	i.Prince- Édouard	Nouvelle- Écosse	Nouveau- Brunswick
	2007	2006	2007				
Thousands of dollars - milliers de dollars							
China (cont.)							
41 Raw hides and skins (other than furskins) and leather.	16,857	86,410	68,147				
42 Articles of leather; saddlery/harness; travel goods etc	178	613	372				
43 Furskins and artificial fur; manufactures thereof.	1,136	50,918	58,479				1
44 Wood and articles of wood; wood charcoal.	36,392	115,990	165,930			188	93
45 Cork and articles of cork.	77	4	86				
46 Manufactures of straw, esparto/other plaiting mat; etc	57		57				
47 Pulp of wood/of other fibrous cellulosic mat; recovered	382,816	1,136,460	1,499,289		4	2,597	28,698
48 Paper & paperboard; art of paper pulp, paper/paperboard	7,761	24,292	27,506				
49 Printed books, newspapers, pictures & other product etc	686	5,957	4,922			135	
50 Silk.	214	106	230				
51 Wool, fine/coarse animal hair, horsehair yarn & fabric	847	1,552	1,638				
52 Cotton.	77	158	177				
53 Other vegetable textile fibres; paper yarn & woven fab	16	245	159			65	
54 Man-made filaments; strip and the like of man-made texti	1,357	4,842	5,002				
55 Man-made staple fibres.	582	17,309	1,848				
56 Wadding, felt & nonwoven; yarns; twine, cordage, etc	405	1,407	1,745				
57 Carpets and other textile floor coverings.	31	86	49				
58 Special woven fab; tufted tex fab; lace; tapestries etc	141	445	763			2	
59 Impregnated, coated, cover/laminated textile fabric etc	1,398	8,077	8,125			2	
60 Knitted or crocheted fabrics.	351	860	1,521				48
61 Art of apparel & clothing access, knitted or crocheted.	118	974	703				
62 Art of apparel & clothing access, not knitted/crocheted	453	1,557	1,453				
63 Other made up textile articles; sets; worn clothing etc	17	302	552				
64 Footwear, gaiters and the like; parts of such articles.	69	123	127				
65 Headgear and parts thereof.	68	248	233				
66 Umbrellas, walking-sticks, seat-sticks, whips, etc	9	9	6				
67 Prepr feathers & down; arti flower; articles human hair	3	353	184				
68 Art of stone, plaster, cement, asbestos, mica/sim mat	1,943	3,158	7,457				
69 Ceramic products.	74	1,958	573				
70 Glass and glassware.	553	4,307	2,479				
71 Natural/cultured pearls, prec stones & metals, coin etc	2,140	1,762	5,392				
72 Iron and steel	46,212	213,627	201,547		23	2,241	
73 Articles of iron or steel	12,823	21,848	32,867			4	1
74 Copper and articles thereof	80,288	229,157	250,786			15,486	
75 Nickel and articles thereof	170,808	638,139	911,409				
76 Aluminium and articles thereof.	36,612	135,823	152,005			6,925	
78 Lead and articles thereof	52	920	2,549				2,459
79 Zinc and articles thereof	1,195	21,899	12,002				
80 Tin and articles thereof.	20	14	82				
81 Other base metals; cermet; articles thereof	18,735	12,913	28,378				
82 Tool, implement, cutlery, spoon & fork, of base met etc	1,777	3,519	3,907				
83 Miscellaneous articles of base metal.	824	2,992	3,978				
84 Machinery, boilers, mechanical appliances, engines, pts	149,599	455,279	509,960	4,277		1,104	412
85 Electrical mch equip parts thereof; sound recorder etc	56,297	327,201	262,357	335		1,394	
86 Railw/tramw locom, rolling-stock & parts thereof; etc	426	321	5,052				
87 Vehicles o/t railw/tramw roll-stock, pts & accessories	26,689	168,202	151,582			576	
88 Aircraft, spacecraft, and parts thereof	18,740	64,937	77,575			141	
89 Ships, boats and floating structures.		250	210				
90 Optical, photo, cine, mass, checking, precision, etc	48,573	135,907	148,774		10	190	26
91 Clocks and watches and parts thereof.		85	3				
92 Musical instruments; parts and access of such articles	236	481	676				
93 Arms and ammunition; parts and accessories thereof.	146	171	328			9	236
94 Furniture; bedding, mattress, matt support, cushion etc	3,521	9,154	17,468	48		18	
95 Toys, games & sports requisites; parts & access thereof	3,164	2,847	9,609				
96 Miscellaneous manufactured articles.	257	2,095	2,029			11	
97 Works of art, collectors' pieces and antiques.	101	772	332				
98 Special Classification Provisions	1,133	20,857	5,734			12	
99 Special Transaction - Trade.	3,883	16,711	22,114			539	35
<b>Total</b>	<b>2,152,105</b>	<b>7,182,827</b>	<b>8,788,500</b>	<b>359,258</b>	<b>2,949</b>	<b>94,642</b>	<b>48,345</b>
Christmas Island							
03 Fish & crustacean, mollusc & other aquatic invertebrata		184	67	63			
44 Wood and articles of wood; wood charcoal.	22		22				
47 Pulp of wood/of other fibrous cellulosic mat; recovered		4					
71 Natural/cultured pearls, prec stones & metals, coin etc			12				
72 Iron and steel		74	17				
74 Copper and articles thereof		59					
76 Aluminium and articles thereof.		18					
84 Machinery, boilers, mechanical appliances, engines, pts		72					

(1) See footnote(s) at the end of the statistical tables.

TABLE 2. DOMESTIC EXPORTS BY COUNTRY, H.S. CHAPTER AND PROVINCE OF ORIGIN  
TABLEAU 2. EXPORTATIONS NATIONALES PAR PAYS, CHAPITRE S.H. ET PROVINCE D'ORIGINE

January to December - Janvier à décembre 2007							
Quebec	Ontario	Manitoba	Saskatchewan	Alberta	British Columbia	Yukon/N.W.T./ Nunavut (1)	Pays/Chapitres S.H.
Québec	Ontario	Manitoba	Saskatchewan	Alberta	Colombie britannique	Yukon/T.N.-O./ Nunavut (1)	
Thousands of dollars - milliers de dollars							
							Chine (suite)
4,728	4,748	13	60	57,921	675		Peaux (autres que les pelletteries) et cuirs. 41
54	165	8		1	140		Ouvrage en cuir; bourrellerie ou sellerie; article de voyage, etc 42
1,438	56,513	287			226	14	Pelletteries et fourrures; pelletteries factices. 43
26,786	9,764	31	23	3,477	125,565		Bois, charbon de bois et ouvrages en bois. 44
9				77			Liège et ouvrages en liège. 45
					57		Ouvrages de sparterie ou de vannerie. 46
174,469	23,955	961	134,139	102,835	1,031,488	139	Pâte de bois/d'autres mat fib cellulosei ques; papier etc à recycl 47
3,399	4,024	411	5	18	19,598	47	Papiers et cartons; ouvrage en pâte de cellulose, en papier/carton 48
591	2,568	7		1,148	471		Produits de l'édition, presse; autres industries graphiques, etc 49
9	218			2			Sole. 50
7	1,516						Laine, poils fin ou grossiers; fils et tissus de crin. 51
21	34				113		Coton. 52
33				16	109		Autres fibres textiles végétales; fils à tissus de fils de papier 53
438	4,515			39	8		Filaments, lames et formes similaires, synthétiques ou artificiels 54
780	450				616		Fibres synthétiques ou artificielles discontinues. 55
1,256	466			13	9		Quates, feutres non-tissé; ficelles, cordes et cordages; etc 56
37	9			5			Tapis et autres revêtements de sol en matières textiles. 57
116	640						Tissus spéciaux; surface tex touffée; dentelle; tapisserie; etc 58
2,852	5,061				208		Tissus imprégnés, enduits, recouverts ou stratifiés; etc 59
862	270				339		Étoffes de bonneterie. 60
173	92			3	433		Vêtements et accessoires du vêtement, en bonneterie. 61
113	639	9		91	598		Vêtements et accessoires du vêtement, autres qu'en bonneterie. 62
158	227			18	147		Autre article tex confectionné; assortiment; friperie à chiffon 63
7	71				48		Chaussures, guêtres et articles analogues; parties de ces objets. 64
27	205						Coiffures et parties de coiffures. 65
6							Parapluies, ombrelles, parasols, cannes, canno-siège, fouets, etc 66
181	3						Plume à duvet apprêtés à art en plume/duvet; fleur arti; etc 67
1,522	5,328	15		32	558		Ouvrage en pierre, plâtre, ciment, amiante, mica/matière analogue 68
55	424				93		Produits céramiques. 69
278	1,673			286	240		Verre et ouvrages en verre. 70
1,545	1,809	150		102	1,772	12	Perle fine/de culture, pierre gemme et métaux préc; monnaies etc 71
71,825	60,558	9,258	285	15,533	41,821		Fonte, fer et acier 72
3,368	22,722	77		5,569	1,123		Ouvrages en fonte, fer ou acier 73
74,445	81,669	3,481	263	13,233	62,127	79	Cuivre et ouvrages en cuivre 74
62	155,014	440,686		315,636	8		Nickel et ouvrages en nickel 75
59,934	35,685	5,793	1,143	6,807	35,716		Aluminium et ouvrages en aluminium. 76
	73				16		Ploomb et ouvrages en ploomb 78
159	758				11,084		Zinc et ouvrages en zinc 79
				72	9		Étain et ouvrages en étain. 80
	8,531			14,612	5,234		Autres métaux communs; carnets; ouvrages en ces matières 81
680	3,085			236	105		Outils et outillage, art de coutellerie à couverts de table, etc 82
751	2,727			35	463		Ouvrages divers en métaux communs. 83
133,847	269,715	10,196	3,888	43,109	43,407		Machines, chaudières, appareils et engins mécaniques, parties 84
68,704	153,995	2,304	152	22,824	12,639	7	Machines, appareil à mat él à parties; app enregistrement etc 85
1,395	3,562				95		Véhicules à matériel pour voies ferrées et leurs parties; etc 86
708	140,094	4	3	6,137	4,057		Voiture auto, tract, cyc à autre véh terrestre, leur part à acces 87
68,717	8,067	21		136	489		Navigation aérienne ou spatiale 88
188					22		Navigation maritime ou fluviale. 89
29,897	74,199	136	22	34,853	9,365	71	Instr à appareil d'optique, photo/ciné, mesure, contrôle etc 90
					3		Horlogerie. 91
113	10	8			298		Instruments de musique; parties à accessoires de ces instruments. 92
70	255				2		Armes, munitions et leurs parties et accessoires 93
614	5,423	402		1,754	9,213		Mobilier; mobilier médico-chirurgical; articles de literie etc 94
1,760	3,872		2	748	3,224		Jouet, jeux, article pour divertissement/sport; parties à acces 95
62	1,344			61	549		Ouvrages divers. 96
81	29			31	171		Objets d'art, de collection ou d'antiquité. 97
1,997	2,628	83		330	682	18	Dispositions de classification spéciale 98
5,800	4,569	23		8,998	2,145		Transactions spéciales - commerciales. 99
901,914	1,404,444	542,869	859,899	2,798,242	1,744,261	31,672	Total
							Christmas, île
						4	Poissons à crustacés, mollusques à autres invertébrés aquatiques. 03
						22	Bois, charbon de bois et ouvrages en bois. 44
				12			Pâte de bois/d'autres mat fib cellulosei ques; papier etc à recycl 47
							Perle fine/de culture, pierre gemme et métaux préc; monnaies etc 71
							Fonte, fer et acier 72
							Cuivre et ouvrages en cuivre 74
							Aluminium et ouvrages en aluminium. 76
							Machines, chaudières, appareils et engins mécaniques, parties 84

(1) Voir note(s) à la fin des tableaux statistiques.

TABLE 2. DOMESTIC EXPORTS BY COUNTRY, H.S. CHAPTER AND PROVINCE OF ORIGIN  
TABLEAU 2. EXPORTATIONS NATIONALES PAR PAYS, CHAPITRE S.H. ET PROVINCE D'ORIGINE

Country/H.S. Chapter	All Provinces Toutes les provinces			January to December - Janvier à décembre 2007			
	October- December	January to December		Nfld.Lab.	Prince Edward Is.	Nova Scotia	New Brunswick
	Octobre- Décembre	Janvier à décembre		T.-N.-L.	Î.Prince- Édouard	Nouvelle- Écosse	Nouveau- Brunswick
	2007	2006	2007				
Thousands of dollars - milliers de dollars							
Christmas Island (cont.)							
85 Electrical mchy equip parts thereof; sound recorder etc			3				
Total	22	414	126	63			
Cocos (Keeling) Islands							
02 Meat and edible meat offal.			33				
07 Edible vegetables and certain roots and tubers.		23					
27 Mineral fuels, oils & product of their distillation; etc	3		3				3
30 Pharmaceutical products			22				
74 Copper and articles thereof		64					
82 Tool, implement, cutlery, spoon & fork, of base met etc		9					
84 Machinery, boilers, mechanical appliances, engines, pms	24		24				
85 Electrical mchy equip parts thereof; sound recorder etc	12		16				
90 Optical, photo, cine, meas, checking, precision, etc		10	9				
Total	40	108	109				3
Colombia							
01 Live animals.	78	97	275				
02 Meat and edible meat offal.	698	3,851	3,085				
03 Fish & crustacean, mollusc & other aquatic invertebrate			8			4	
04 Dairy prod; birds' eggs; natural honey; edible prod nes	761	1,151	2,392				
05 Products of animal origin, nes or included.	255	2,138	1,874				
06 Live tree & other plant; bulb, root; cut flowers etc		10					
07 Edible vegetables and certain roots and tubers.	12,423	28,878	49,684				
08 Edible fruit and nuts; peel of citrus fruit or melons.		73	2				
09 Coffee, tea, maté and spices.		14	4				2
10 Cereals.	38,131	86,637	128,536				
11 Prod mill indust; malt; starches; inulin; wheat gluten	3,416	2,182	4,327				
12 Oil seed, oleagl fruits; miscall grain, seed, fruit etc	616	1,244	2,548				
13 Lac; gums, resins & other vegetable saps & extracts	77	127	233				
15 Animal/vag fats & oils & their cleavage products; etc	1,291	7,742	6,411				
16 Prep of meat, fish or crustaceans, molluscs etc		8	8				
17 Sugars and sugar confectionery.	24	38	64				
18 Cocoa and cocoa preparations.	10	29	46				
19 Prep of cereal, flour, starch/milk; pastrycooks' prod	75	354	430				
20 Prep of vegetable, fruit, nuts or other parts of plants	128	415	371				37
21 Miscellaneous edible preparations.	667	2,442	12,341				361
22 Beverages, spirits and vinegar.	183	839	1,392				
23 Residues & waste from the food indust; prepr anl fodder	100	361	281				
25 Salt; sulphur; earth & ston; plastering mat; lime & cem	680	3,055	2,326				
26 Dres, slag and ash.	2		2				
27 Mineral fuels, oils & product of their distillation; etc	625	8,153	1,983				
28 Inorgn chem; comds of prec met, radioact elements etc	241	851	907		3		666
29 Organic chemicals	360	503	1,029				
30 Pharmaceutical products	322	1,800	1,798				
31 Fertilizers.	6,360	24,214	25,577			19	
32 Tanning/dysing extract; tannins & derivs; pigm etc	46	347	250				22,515
33 Essential oils & resinoids; perf, cosmetic/toilet prep	364	1,229	1,448				
34 Soap, organic surface-active agents; washing prep, etc	88	248	312				
35 Albuminoidal subs; modified starches; glues; enzymes.	190	423	580			13	
37 Photographic or cinematographic goods.		33	32				
38 Miscellaneous chemical products	396	930	1,489				
39 Plastics and articles thereof	2,483	5,402	8,552			59	
40 Rubber and articles thereof	4,981	2,475	6,869				101
41 Raw hides and skins (other than furskins) and leather.		27				19	
42 Articles of leather; saddlery/harness; travel goods etc	80	115	93				
44 Wood and articles of wood; wood charcoal.	113	177	168				
47 Pulp of wood/of other fibrous cellulosic mat; recovered	1,453	1,972	2,714				
48 Paper & paperboard; art of paper pulp, paper/paperboard	11,827	63,170	68,806	22,136			625
49 Printed books, newspapers, pictures & other product etc	51	364	377			875	3,324
50 Silk.		5					
52 Cotton.	947	950	3,862				
53 Other vegetable textile fibres; paper yarn & woven fab		20					
54 Man-made filaments; strip and the like of man-made texti	6	504	406				
55 Man-made staple fibres.	168	343	693				
56 Wadding, felt & nonwoven; yarns; twine, cordage, etc		17	74			118	
57 Carpets and other textile floor coverings.		158	9			59	
58 Special woven fab; tufted tax fab; lace; tapestries etc	3	469	301				

(1) See footnote(s) at the end of the statistical tables.

TABLE 2. DOMESTIC EXPORTS BY COUNTRY, H.S. CHAPTER AND PROVINCE OF ORIGIN  
TABLEAU 2. EXPORTATIONS NATIONALES PAR PAYS, CHAPITRE S.H. ET PROVINCE D'ORIGINE

January to December - Janvier à décembre 2007							
Quebec	Ontario	Manitoba	Saskatchewan	Alberta	British Columbia	Yukon/N.W.T./ Nunavut (1)	Pays/Chapitres S.H.
Québec	Ontario	Manitoba	Saskatchewan	Alberta	Colombie britannique	Yukon/T.N.-O./ Nunavut (1)	
Thousands of dollars - milliers de dollars							
							Christmas, île (suite)
	3						Machines, appareil à mat éli à parties; app enregistrement etc 85
	20			12	27		Total
							Cocos (Keeling), îles des
33							Viandes et abats comestibles. 02
	22						Légumes, plantes, racines et tubercules alimentaires. 07
		24					Combustibles minéraux, huiles; matières bitumineuses; cires etc 27
	12					4	Produits pharmaceutiques 30
						9	Cuivre et ouvrages en cuivre 74
33	35	24				13	Outils et outillage, art de coutellerie à couverts de table, etc 82
							Machines, chaudières, appareils et engins mécaniques, parties 84
							Machines, appareil à mat éli à parties; app enregistrement etc 85
							Instr à appareil d'optique, photo/ciné, mesure, contrôle etc 90
							Total
							Colombie
2,657	113		161				Animaux vivants. 01
	278	149					Viandes et abats comestibles. 02
2,392						4	Poissons à crustacés, mollusques à autres invertébrés aquatiques. 03
568	804			500			Lait à produits; oeufs d'oiseaux; miel nat; prod comestible, nda 04
		74	47,338	2,246	25		Autres produits d'origine animale, nda. 05
	4						Plantes vivantes et produits de la floriculture. 06
98	11	17,044	64,938	44,845	1,598		Légumes, plantes, racines et tubercules alimentaires. 07
		191	1,220	2,915			Fruits comestibles; écorces d'agrumes ou de melons. 08
183	34	816	1,411	66	35		Café, thé, maté et épices. 09
	232		1				Céréales. 10
1,399	1,607	86	432	2,876			Prod de min; malt; amidons à féculés; inuline; gluten de froment 11
	8						Graine, fruits oléagineux; graines, semences et fruit divers; etc 12
7	57						Gommes, résines et autres sucs et extraits végétaux 13
15	31						7 Graisses à huiles ani/vég; gras aliment élaborés; cires ani etc 15
81	311						Préparations de viandes, poissons ou crustacés, mollusques etc 16
							Sucres et sucreries. 17
							Cacao et ses préparations. 18
11,359	976					9	Prép base de céréales, farines, amidons, féculés/lait; pâtisserie 19
	1,392					4	Préparations de légumes, de fruits ou d'autres parties de plantes 20
							Préparations alimentaires diverses. 21
270						11	Boissons, liquides alcooliques et vinaigres. 22
2,239	83					3	Résidus à déchets des ind alimentaires; aliment prép pour animaux 23
						2	Sel; soufre; terres et pierres; plâtres, chaux et ciments. 25
152	725			435			Minéraux, scories et cendres. 26
21	885						Combustibles minéraux, huiles; matières bitumineuses; cires etc 27
192	835					2	Prod chimique inorg; comp inorg/org méta/préc, éléments etc 28
193	1,475	105		1		2	Produits chimiques organiques 29
			3,862				Produits pharmaceutiques 30
5	208			35			Engrais. 31
304	1,139					4	Extraits tannants/tinctoires; tanins; pigments; peintures; etc 32
65	218			15			Huile essent à résinoïde; prod de parf/toll prép à prép cosmétique 33
463	65			49		2	Savons, agent de surface organique, prép pr lessive, prép lub, etc 34
	32						Mati albuminoïde; prod à base d'amidon/fécule mod; colle; enzyme 35
184	630	2	352	80	179		Produits photographiques ou cinématographiques. 37
1,543	4,603	1,047	41	998	216		Produits divers des industries chimiques 38
95	6,637			115	2		Matières plastiques et ouvrages en ces matières 39
							Caoutchouc et ouvrages en caoutchouc 40
49	43						Peaux (autres que les pelletteries) et cuirs. 41
134	23					10	Ouvrage en cuir; bourrellerie ou sellerie; article de voyage, etc 42
242							Bois, charbon de bois et ouvrages en bois. 44
27,957	479	127			1,846		Pâte de bois/d'autres mat fib cellulosel quas; papier etc à recycl 47
9	334				5,904		Papiers et carton; ouvrage en pâte de cellulose, en papier/carton 48
				22	10		Produits de l'édition, presse; autres industries graphiques, etc 49
	3,861						Soie. 50
							Coton. 52
107	298						Autres fibres textiles végétales; fils à tissus de fils de papier 53
64	511						Filaments, lames et formes similaires, synthétiques ou artificiels 54
	15						Fibres synthétiques ou artificielles discontinues. 55
9							Quates, feutres non-tissé; ficelles, cordes et cordages; etc 56
22	278						Tapis et autres revêtements de sol en matières textiles. 57
							Tissus spéciaux; surface tex touffetée; dentelle; tapisserie; etc 58

(1) Voir note(s) à la fin des tableaux statistiques.

TABLE 2. DOMESTIC EXPORTS BY COUNTRY, H.S. CHAPTER AND PROVINCE OF ORIGIN  
TABLEAU 2. EXPORTATIONS NATIONALES PAR PAYS, CHAPITRE S.H. ET PROVINCE D'ORIGINE

Country/H.S. Chapter	All Provinces Toutes les provinces			January to December - Janvier à décembre 2007			
	October- December	January to December		Nfld.Lab.	Prince Edward Is.	Nova Scotia	New Brunswick
	Octobre- Décembre	Janvier à décembre		T.-N.-L.	Î.Prince- Édouard	Nouvelle- Écosse	Nouveau- Brunswick
	2007	2006	2007				
Thousands of dollars - milliers de dollars							
Colombia (cont.)							
59 Impregnated, coated, cover/laminated textile fabric etc	227	1,370	1,188				
61 Art of apparel & clothing access, knitted or crocheted.	4	121	11				
62 Art of apparel & clothing access, not knitted/crocheted	33	49	150				
63 Other made up textile articles; sets; worn clothing etc	80	157	245				
64 Footwear, gaiters and the like; parts of such articles.			6				
65 Headgear and parts thereof.	35	83	140				
67 Prepr feathers & down; arti flower; articles human hair	1		3				
68 Art of stone, plaster, cement, asbestos, mica/sim mat	95	331	369				122
69 Ceramic products.	1	501	69				
70 Glass and glassware.	23	934	77				
71 Natural/cultured pearls, prec stones & metals, coin etc		5	2				
72 Iron and steel	85	58	151				
73 Articles of iron or steel	1,365	1,735	3,067			2	
74 Copper and articles thereof	4,512	26,009	25,849			3	
75 Nickel and articles thereof	314	3	315				
76 Aluminium and articles thereof.	232	1,024	775				
81 Other base metals; carnets; articles thereof	133	19	133				
82 Tool, implement, cutlery, spoon & fork, of base met etc	389	1,668	3,578	2			
83 Miscellaneous articles of base metal.	121	463	433				
84 Machinery, boilers, mechanical appliances, engines, pts	14,148	36,512	69,935	23	54	1,130	91
85 Electrical mchy equip parts thereof; sound recorder etc	5,189	20,477	15,985			5	
86 Railw/tramw locom, rolling-stock & parts thereof; etc	39	103	385				
87 Vehicles o/t railw/tramw roll-stock, pts & accessories	20,054	70,124	79,796				686
88 Aircraft, spacecraft, and parts thereof	13	102	92				
89 Ships, boats and floating structures.		176	16				
90 Optical, photo, cine, meas, checking, precision, etc	3,835	6,483	9,865				
91 Clocks and watches and parts thereof.			2			31	
92 Musical instruments; parts and access of such articles	34	153	238				
94 Furniture; bedding, mattress, matt support, cushion etc	645	914	1,806				145
95 Toys, games & sports requisites; parts & access thereof	3	989	229				
96 Miscellaneous manufactured articles.	17	6	27				
98 Special Classification Provisions	994	23,341	9,648		211		
99 Special Transaction - Trade.	484	1,433	2,611			843	
<b>Total</b>	<b>143,860</b>	<b>451,966</b>	<b>564,205</b>	<b>22,162</b>	<b>269</b>	<b>3,185</b>	<b>28,682</b>
Comoros							
10 Cereals.	40		40				
15 Animal/vag fats & oils & their cleavage products; etc		57					
21 Miscellaneous edible preparations.	76		76				
39 Plastics and articles thereof		37					
44 Wood and articles of wood; wood charcoal.	39	276	218				
47 Pulp of wood/of other fibrous cellulosic mat; recovered			39				
76 Aluminium and articles thereof.		197					
82 Tool, implement, cutlery, spoon & fork, of base met etc		4	12				
83 Miscellaneous articles of base metal.			8				
87 Vehicles o/t railw/tramw roll-stock, pts & accessories		17	18				
94 Furniture; bedding, mattress, matt support, cushion etc			22				
99 Special Transaction - Trade.		220					
<b>Total</b>	<b>156</b>	<b>811</b>	<b>437</b>				
Congo							
02 Meat and edible meat offal.		47					
03 Fish & crustacean, mollusc & other aquatic invertebrate		460	49				
07 Edible vegetables and certain roots and tubers.	283	163	703				49
12 Oil seed, oleagi fruits; miscell grain, seed, fruit etc			1				
16 Prep of meat, fish or crustaceans, molluscs etc			4				
19 Prep of cereal, flour, starch/milk; pastrycooks' prod			12				
20 Prep of vegetable, fruit, nuts or other parts of plants			5				
21 Miscellaneous edible preparations.	2	51	122				
28 Inorgn chem; compps of prec mat, radioact elements etc		5					
29 Organic chemicals			73				
30 Pharmaceutical products		149	590				
32 Tanning/dyeing extract; tannins & deriva; pigm etc		4	60				
33 Essential oils & resinoids; perf, cosmetic/toilet prep	16	7	19				
34 Soap, organic surface-active agents, washing prep, etc			10				
39 Plastics and articles thereof	189	18	486				
40 Rubber and articles thereof		15	128				

(1) See footnote(s) at the end of the statistical tables.

TABLE 2. DOMESTIC EXPORTS BY COUNTRY, H.S. CHAPTER AND PROVINCE OF ORIGIN  
 TABLEAU 2. EXPORTATIONS NATIONALES PAR PAYS, CHAPITRE S.H. ET PROVINCE D'ORIGINE

January to December - Janvier à décembre 2007							
Quebec	Ontario	Manitoba	Saskatchewan	Alberta	British Columbia	Yukon/N.W.T./ Nunavut (1)	Pays/Chapitres S.H.
Québec	Ontario	Manitoba	Saskatchewan	Alberta	Colombie britannique	Yukon/T.N.-O./ Nunavut (1)	
Thousands of dollars - milliers de dollars							
							Colombie (suite)
977	210						Tissus imprégnés, enduits, recouverts ou stratifiés; etc 59
	147				11		Vêtements et accessoires du vêtement, en bonneterie. 61
215	12			1	3		Vêtements et accessoires du vêtement, autres qu'en bonneterie. 62
					15		Autre article tex confectionné; essortiment; friperie à chiffon 63
94	46				6		Chaussures, guêtres et articles analogues; parties de ces objets. 64
3							Coiffures et parties de coiffures. 65
190	56						Plume à duvet apprêtés à art en plume/duvet; fleur arti; etc 67
65	2		1				Ouvrage en pierre, plâtre, ciment, amiante, mica/matière analogue 68
12	64						Produits céramiques. 69
	1						Verre et ouvrages en verre. 70
7	140			3			Perle fine/de culture, pierre gemme et métaux préc; monnaies etc 71
404	614			1,956	9		Fonte, fer et acier 72
25,466	378			1			Ouvrages en fonte, fer ou acier 73
		314					Cuivre et ouvrages en cuivre 74
566	206						Nickel et ouvrages en nickel 75
	133						Aluminium et ouvrages en aluminium. 76
468	3,018			86	2		Autres métaux communs; carnets; ouvrages en ces matières 81
377	33			22			Outils et outillage, art de coutellerie à couverts de table, etc 82
16,001	21,048	588	122	18,090	12,782		Ouvrages divers en métaux communs. 83
2,202	11,905		40	697	1,134		Machines, chaudières, appareils et engins mécaniques, parties 84
113	39			109	123		Machines, appareil à mat él à parties; app enregistrement etc 85
236	77,152	1		1,582	136		Véhicules à matériel pour voies ferrées et leurs parties; etc 86
20	19	10			41		Voiture auto, tract, cyc à autre véh terrestre, leur part à acces 87
16							Navigation aérienne ou spatiale 88
2,328	2,588	185	50	2,395	2,281		Navigation maritime ou fluviale. 89
	2						3 Instr à appareil d'optique, photo/ciné, mesure, contrôle etc 90
93							Horlogerie. 91
419	1,352	10		24			Instruments de musique; parties à accessoires de ces instruments. 92
14	215						Meubles; mobilier médico-chirurgical; articles de literie etc 94
20				6			Jouet, jeux, article pour divertissement/sport; parties à acces 95
6,745	310	239	11	167	1,962		Ouvrages divers. 96
1,461	187			91	26		Dispositions de classification spéciale 98
							Transactions spéciales - commerciales. 99
111,700	149,142	20,996	119,190	80,446	28,417	11	Total
							Comores
			40				Céréales. 10
76							Graisses à huiles ani/vég; gras aliment élaborées; cires ani etc 15
							Préparations alimentaires diverses. 21
175	20				23		Matières plastiques et ouvrages en ces matières 39
39							Bois, charbon de bois et ouvrages en bois. 44
							Pâte de bois/d'autres mat fib cellulose; quas; papier etc à recycl 47
12							Aluminium et ouvrages en aluminium. 76
	8						Outils et outillage, art de coutellerie à couverts de table, etc 82
	18						Ouvrages divers en métaux communs. 83
	22						Voiture auto, tract, cyc à autre véh terrestre, leur part à acces 87
							Meubles; mobilier médico-chirurgical; articles de literie etc 94
303	69		40		23		Transactions spéciales - commerciales. 99
							Total
							Congo
							Viandes et abats comestibles. 02
	109	594					Poissons à crustacés, mollusques à autres invertébrés aquatiques. 03
	1						Légumes, plantes, racines et tubercules alimentaires. 07
	4						Graine, fruits oléagineux; graines, semences et fruit divers; etc 12
	12						Préparations de viandes, poissons ou crustacés, mollusques etc 16
	5						Prép base de céréales, farines, amidons, féculen/lait; pâtisserie 19
120	2						Préparations de légumes, de fruits ou d'autres parties de plantes 20
							Préparations alimentaires diverses. 21
	73						Prod chimique inorg; comp inorg/org méto/préc, éléments etc 28
588	1						Produits chimiques organiques 29
	59						Produits pharmaceutiques 30
16	2						Extraits tannants/tinctoires; tanins; pigments; peinture; etc 32
	10						Hull essent à résinoïde; prod de parf/toil prép à prép cosmétique 33
46	422		10	6			Savons, agent de surface organique, prép pr lessive, prép lub,etc 34
10	76			41			Matières plastiques et ouvrages en ces matières 39
							Caoutchouc et ouvrages en caoutchouc 40

(1) Voir note(s) à la fin des tableaux statistiques.

TABLE 2. DOMESTIC EXPORTS BY COUNTRY, H.S. CHAPTER AND PROVINCE OF ORIGIN  
TABLEAU 2. EXPORTATIONS NATIONALES PAR PAYS, CHAPITRE S.H. ET PROVINCE D'ORIGINE

Country/H.S. Chapter	All Provinces Toutes les provinces			January to December - Janvier à décembre 2007			
	October- December	January to December		Nfld.Lab.	Prince Edward Is.	Nova Scotia	New Brunswick
	Octobre- Décembre	Janvier à décembre		T.-N.-L.	Î.Prince- Édouard	Nouvelle- Écosse	Nouveau- Brunswick
	2007	2006	2007				
Thousands of dollars - milliers de dollars							
Congo (cont.)							
44 Wood and articles of wood; wood charcoal.	4	5	5				
48 Paper & paperboard; art of paper pulp, paper/paperboard			8				
49 Printed books, newspapers, pictures & other product etc	1	56	4				
56 Wadding, felt & nonwoven; yarns; twine, cordage, etc			1				
59 Impregnated, coated, cover/laminated textile fabric etc			6				
63 Other made up textile articles; sets; worn clothing etc	473	7,659	3,303				
64 Footwear, gaiters and the like; parts of such articles.			21			45	
73 Articles of iron or steel	104	64	566				
74 Copper and articles thereof			9				
76 Aluminium and articles thereof.			9				
82 Tool, implement, cutlery, spoon & fork, of base met etc	19	60	92				
84 Machinery, boilers, mechanical appliances, engines, pts	1,738	2,154	6,288				
85 Electrical mchy equip parts thereof; sound recorder etc	151	86	279				
86 Railw/tramw locom, rolling-stock & parts thereof; etc	31	118	316				
87 Vehicles o/t railw/tramw roll-stock, pts & accessories	183	326	3,807				
89 Ships, boats and floating structures.	46	2	46				
90 Optical, photo, cine, meas, checking, precision, etc	102	905	1,254				
94 Furniture; bedding, mattress, matt support, cushion etc		92	6				
95 Toys, games & sports requisites; parts & access thereof		211	166				
98 Special Classification Provisions	35	27	11				
99 Special Transaction - Trade.							
<b>Total</b>	<b>3,388</b>	<b>12,711</b>	<b>18,473</b>			<b>45</b>	<b>49</b>
Congo, Democratic Republic							
03 Fish & crustacean, mollusc & other aquatic invertebrate	371	1,160	927				
07 Edible vegetables and certain roots and tubers.	18	552	1,661			561	365
10 Cereals.		2,316	8,018				
11 Prod mill indust; malt; starches; inulin; wheat gluten	24		24				
15 Animal/veg fats & oils & their cleavage products; etc			1,026				
17 Sugars and sugar confectionery.	52		52				
27 Mineral fuels, oils & product of their distillation;etc			73				
28 Inorgn chem; compds of prec met, radioact elements etc			4				
30 Pharmaceutical products			64				
32 Tanning/dyising extract; tannins & deriva; pigm etc			3				
34 Soap, organic surface-active agents, washing prep, etc			4				
38 Miscellaneous chemical products	100		100				
39 Plastics and articles thereof		90	97				
40 Rubber and articles thereof		50	115				
42 Articles of leather; saddlery/harness; travel goods etc		2	2				
44 Wood and articles of wood; wood charcoal.		4	7			1	
49 Printed books, newspapers, pictures & other product etc		6					
53 Other vegetable textile fibres; paper yarn & woven fab		1	11				
58 Special woven fab; tufted tex fab; lace; tapestries etc		3	31				
61 Art of apparel & clothing access, knitted or crocheted			53				
62 Art of apparel & clothing access, not knitted/crocheted	29		32				
63 Other made up textile articles; sets; worn clothing etc	2,862	10,585	10,953	37		500	
64 Footwear, gaiters and the like; parts of such articles.	11	76	30				
65 Headgear and parts thereof.		1	5				
70 Glass and glassware.		13					
72 Iron and steel	7		9				
73 Articles of iron or steel		531	975				
74 Copper and articles thereof			2				
82 Tool, implement, cutlery, spoon & fork, of base met etc	145	225	338				
83 Miscellaneous articles of base metal.			2				
84 Machinery, boilers, mechanical appliances, engines, pts	689	1,290	4,516				
85 Electrical mchy equip parts thereof; sound recorder etc	165	348	248				
87 Vehicles o/t railw/tramw roll-stock, pts & accessories	116	621	4,273				
89 Ships, boats and floating structures.		31	42			67	
90 Optical, photo, cine, meas, checking, precision, etc		114	1,511				
94 Furniture; bedding, mattress, matt support, cushion etc	17	12	146				
95 Toys, games & sports requisites; parts & access thereof	2	15	12				
98 Special Classification Provisions	290	340	582			4	
99 Special Transaction - Trade.	74	51	128				
<b>Total</b>	<b>4,982</b>	<b>18,600</b>	<b>36,043</b>	<b>37</b>		<b>1,136</b>	<b>345</b>
Cook Islands							
39 Plastics and articles thereof		71	230				

(1) See footnote(s) at the end of the statistical tables.



TABLE 2. DOMESTIC EXPORTS BY COUNTRY, H.S. CHAPTER AND PROVINCE OF ORIGIN  
TABLEAU 2. EXPORTATIONS NATIONALES PAR PAYS, CHAPITRE S.H. ET PROVINCE D'ORIGINE

January to December - Janvier à décembre 2007							
Quebec	Ontario	Manitoba	Saskatchewan	Alberta	British Columbia	Yukon/N.W.T./Nunavut (1)	Pays/Chapitres S.H.
Québec	Ontario	Manitoba	Saskatchewan	Alberta	Colombie britannique	Yukon/T.N.-O./Nunavut (1)	
Thousands of dollars - milliers de dollars							
							Congo (suite)
							Bois, charbon de bois et ouvrages en bois. 44
							Papiers et carton; ouvrage en pâte de cellulose, en papier/carton 48
							Produits de l'édition, presse; autres industries graphiques, etc 49
							Quotas, feutres non-tissés; ficelles, cordes et cordages; etc 56
							Tissus imprégnés, enduits, recouverts ou stratifiés; etc 59
							Autre article tex confectionné; assortiment; friperie à chiffon 63
							Chaussures, guêtres et articles analogues; parties de ces objets. 64
							Ouvrages en fonte, fer ou acier 73
							Cuivre et ouvrages en cuivre 74
							Aluminium et ouvrages en aluminium. 76
							Outils et outillage, art de coutellerie à couverts de table, etc 82
							Machines, chaudières, appareils et engins mécaniques, parties 84
							Machines, appareil à mat él à parties; app enregistrement etc 85
							Véhicules à matériel pour voies ferrées et leurs parties; etc 86
							Voiture auto, tract, cyc à autre véh terrestre, leur part à acces 87
							Navigation maritime ou fluviale. 89
							Instr à appareil d'optique, photo/ciné, mesure, contrôle etc 90
							Meubles; mobilier médico-chirurgical; articles de literie etc 94
							Jouet, jeux, article pour divertissement/sport; parties à acces 95
							Dispositions de classification spéciale 98
							Transactions spéciales - commerciales. 99
							Total
							Congo, République démocratique
							Poissons à crustacés, mollusques à autres invertébrés aquatiques. 03
							Légumes, plantes, racines et tubercules alimentaires. 07
							Céréales. 10
							Prod de min; malt; amidons à féculas; inuline; gluten de froment 11
							Graisses à huiles ani/vég; gras aliment élaborés; cires ani etc 15
							Sucres et sucreries. 17
							Combustibles minéraux, huiles; matières bitumineuses; cires etc 27
							Prod chimique inorg; comp inorg/org méta/préc, éléments etc 28
							Produits pharmaceutiques 30
							Extraits tannants/tinctoires; tanins; pigments; peintures; etc 32
							Savons, agent de surface organique, prép pr lessive, prép lub, etc 34
							Produits divers des industries chimiques 38
							Matières plastiques et ouvrages en ces matières 39
							Caoutchouc et ouvrages en caoutchouc 40
							Ouvrage en cuir; bourrellerie ou sellerie; article de voyage, etc 42
							Bois, charbon de bois et ouvrages en bois. 44
							Produits de l'édition, presse; autres industries graphiques, etc 49
							Autres fibres textiles végétales; fils à tissus de fils de papier 53
							Tissus spéciaux; surface tex touffetés; dentelle; tapisserie; etc 58
							Vêtements et accessoires du vêtement, en bonneterie. 61
							Vêtements et accessoires du vêtement, autres qu'en bonneterie. 62
							Autre article tex confectionné; assortiment; friperie à chiffon 63
							Chaussures, guêtres et articles analogues; parties de ces objets. 64
							Coiffures et parties de coiffures. 65
							Verre et ouvrages en verre. 70
							Fonte, fer et acier 72
							Ouvrages en fonte, fer ou acier 73
							Cuivre et ouvrages en cuivre 74
							Outils et outillage, art de coutellerie à couverts de table, etc 82
							Ouvrages divers en métaux communs. 83
							Machines, chaudières, appareils et engins mécaniques, parties 84
							Machines, appareil à mat él à parties; app enregistrement etc 85
							Voiture auto, tract, cyc à autre véh terrestre, leur part à acces 87
							Navigation maritime ou fluviale. 89
							Instr à appareil d'optique, photo/ciné, mesure, contrôle etc 90
							Meubles; mobilier médico-chirurgical; articles de literie etc 94
							Jouet, jeux, article pour divertissement/sport; parties à acces 95
							Dispositions de classification spéciale 98
							Transactions spéciales - commerciales. 99
							8 Total
							Cook, îles
							Matières plastiques et ouvrages en ces matières 39

(1) Voir note(s) à la fin des tableaux statistiques.

TABLE 2. DOMESTIC EXPORTS BY COUNTRY, U.S. CHAPTER AND PROVINCE OF ORIGIN  
 TABLEAU 2. EXPORTATIONS NATIONALES PAR PAYS, CHAPITRE S.H. ET PROVINCE D'ORIGINE

Country/U.S. Chapter	All Provinces			January to December - Janvier à décembre			
	Toutes les provinces			2007			
	October- December	January to December		Nfld.Lab.	Prince Edward Is.	Nova Scotia	New Brunswick
	Octobre- Décembre	Janvier à décembre		T.-N.-L.	Î.Prince- Édouard	Nouvelle- Écosse	Nouveau- Brunswick
	2007	2006	2007				
Thousands of dollars - milliers de dollars							
Cook Islands (cont.)							
70 Glass and glassware.			1				
84 Machinery, boilers, mechanical appliances, engines, pms			3				
85 Electrical mchy equip parts thereof; sound recorder etc			3				
89 Ships, boats and floating structures.			10				
94 Furniture; bedding, mattress, matt support, cushion etc			18				
98 Special Classification Provisions		199	259		255		
Total		271	527		255		
Costa Rica							
01 Live animals.	19	44	188				
02 Meat and edible meat offal.	1,048	2,092	2,383		13		
03 Fish & crustacean, mollusc & other aquatic invertebrate	17	27	51				
04 Dairy prod; birds' eggs; natural honey; edible prod nes	3	169	9				
05 Products of animal origin, nes or included.	55	159	203				9
07 Edible vegetables and certain roots and tubers.	561	1,595	1,866				
08 Edible fruit and nuts; peel of citrus fruit or melons.	378	553	536				
09 Coffee, tea, maté and spices.		15	11				
10 Cereals.	216	453	697				
11 Prod mill indust; malt; starches; inulin; wheat gluten	2,102	3,870	6,182				
12 Oil seed, oleagi fruits; miscell grain, seed, fruit etc	148	942	640				
13 Lac; gums, resins & other vegetable saps & extracts	86	735	617				
15 Animal/veg fats & oils & their cleavage products; etc	12	28	12				
17 Sugars and sugar confectionery.	5	69	81				
18 Cocoa and cocoa preparations.		155	2				
19 Prep of cereal, flour, starch/milk; pastrycooks' prod	217	672	789				
20 Prep of vegetable, fruit, nuts or other parts of plants	2,448	7,261	7,685				78
21 Miscellaneous edible preparations.	23	150	157		693		5,200
22 Beverages, spirits and vinegar.		266	28				
23 Residues & waste from the food indust; prepr ani fodder	44	128	81				
25 Salt; sulphur; earth & stone; plastering mat; lime & cement	84	452	339				
27 Mineral fuels, oils & product of their distillation; etc	404	1,419	2,098			97	
28 Inorgn chem; comds of prec met, radioact elements etc	58	46	1,288				337
29 Organic chemicals	61	310	310				
30 Pharmaceutical products	263	762	1,783				
31 Fertilizers.	59	5,707	5,872				
32 Tanning/dyeing extract; tannins & derivs; pigm etc	39	479	121			19	994
33 Essential oils & resinoids; perf, cosmetic/toilet prep		296	90				
34 Soap, organic surface-active agents, washing prep, etc	84	43	120				
35 Albuminoid sub; modified starches; glues; enzymes.	9	4	20				
38 Miscellaneous chemical products	46	81	188				
39 Plastics and articles thereof	1,489	4,330	4,637				
40 Rubber and articles thereof	50	11	85				
42 Articles of leather; saddlery/harness; travel goods etc		49	4				
44 Wood and articles of wood; wood charcoal.	115	1,055	1,699				
47 Pulp of wood/of other fibrous cellulosic mat; recovered		16	8				
48 Paper & paperboard; art of paper pulp, paper/paperboard	2,568	15,593	8,768	115	43	85	1,689
49 Printed books, newspapers, pictures & other product etc	200	272	368				
51 Wool, fine/coarse animal hair, horsehair yarn & fabric		8					
52 Cotton.	38	43	184				
53 Other vegetable textile fibres; paper yarn & woven fab	20	19	21				
54 Man-made filaments; strip and the like of man-made texti	13	16	41				
55 Man-made staple fibres.		2					
56 Wadding, felt & nonwoven; yarns; twine, cordage, etc		5	33				
57 Carpets and other textile floor coverings.		12	11				
58 Special woven fab; tufted tex fab; lace; tapestries etc		9	1				
59 Impregnated, coated, cover/laminated textile fabric etc		46	14				
60 Knitted or crocheted fabrics.	6	96	94				
61 Art of apparel & clothing access, knitted or crocheted.		7	3				
62 Art of apparel & clothing access, not knitted/crocheted	3		5				
63 Other made up textile articles; sets; worn clothing etc	99	258	222				
68 Art of stone, plaster, cement, asbestos, mica/sim mat	104	246	468				
69 Ceramic products.		42	34				365
70 Glass and glassware.	37	117	97				
71 Natural/cultured pearls, prec stones & metals, coin etc		16					
72 Iron and steel	21	6	5,799				
73 Articles of iron or steel	67	228	151				
74 Copper and articles thereof	1	2	2				
76 Aluminium and articles thereof.	260	392	917				
78 Lead and articles thereof			12				

(1) See footnote(s) at the end of the statistical tables.

TABLE 2. DOMESTIC EXPORTS BY COUNTRY, H.S. CHAPTER AND PROVINCE OF ORIGIN  
 TABLEAU 2. EXPORTATIONS NATIONALES PAR PAYS, CHAPITRE S.H. ET PROVINCE D'ORIGINE

January to December - Janvier à décembre 2007							
Quebec	Ontario	Manitoba	Saskatchewan	Alberta	British Columbia	Yukon/N.W.T./ Nunavut (1)	Pays/Chapitres S.H.
Québec	Ontario	Manitoba	Saskatchewan	Alberta	Colombie britannique	Yukon/T.N.-O./ Nunavut (1)	
Thousands of dollars - milliers de dollars							
							Cook, îles (suite)
	1						Verre et ouvrages en verre.
			3				Machines, chaudières, appareils et engins mécaniques, parties
3							Machines, appareil à mat éli à parties; app enregistrement etc
10							Navigation maritime ou fluviale.
	18						Meubles; mobilier médico-chirurgical; articles de literie etc
	3						Dispositions de classification spéciale
							Total
							Costa Rica
							Animaux vivants.
	175						Viandes et abats comestibles.
2,316	67						Poissons à crustacés, mollusques à autres invertébrés aquatiques.
	17					34	Leits à produits; oeufs d'oiseaux; miel nat; prod comestible, nda
	196				6		Autres produits d'origine animale, nda.
676	263	545	359	20			Légumes, plantes, racines et tubercules alimentaires.
	536						Fruits comestibles; écorces d'agrumes ou de melons.
11							Café, thé, maté et épices.
10						1	Céréales.
686	29	1,954	382	11			Prod de blé; malt; amidons à féculose; inuline; gluten de froment
26	20	377	148	3,363			Graine, fruits oléagineux; graines, semences et fruit divers; etc
	617		202	14			Gommes, résines et autres sucs et extraits végétaux
12							Graisses à huiles ani/vég; grais aliment élaborées; cires ani etc
	81						Sucres et sucreries.
6	593				2		Cacao et ses préparations.
157	14			111			Prép base de céréales, farines, amidons, féculose/lait; pâtisserie
	157			1,619			Préparations de légumes, de fruits ou d'autres parties de plantes
28							Préparations alimentaires diverses.
40	41						Boissons, liquides alcooliques et vinaigres.
1	232				8		Résidus à déchets des ind alimentaires; aliment prép pour animaux
97	1,663						Sel; soufre; terres et pierres; plâtres, chaux et ciments.
1,140	147						Combustibles minéraux, huiles; matières bitumineuses; cires etc
198	112						Prod chimique inorg; comp inorg/org méta/préc, éléments etc
43	1,732	7					Produits chimiques organiques
	210		4,184	461			Produits pharmaceutiques
97	18						Engrais.
16	73					4	Extraits tannants/tinctoires; tanins; pigments; peintures; etc
58	62						Huile essent à résinoïde; prod de parf/toil prép à prép cosmétique
4	16						Savons, agent de surface organique, prép pr lessive, prép lub, etc
39	103				1	43	Mati albuminoïde; prod à base d'amidon/fécule mod; colle; enzyme
1,452	1,071	788		1,313		12	Produits divers des industries chimiques
56	21					8	Matières plastiques et ouvrages en ces matières
4							Caoutchouc et ouvrages en caoutchouc
924						775	Ouvrage en cuir; bourrellerie ou sellerie; article de voyage, etc
	8						Bois, charbon de bois et ouvrages en bois.
3,285	629	17		19	2,960		Pâte de bois/d'autres mat fib cellulosel ques; papier etc à recycl
35	75			235	22		Papiers et carton; ouvrage en pâte de cellulose, en papier/carton
							Produits de l'édition, presse; autres industries graphiques, etc
	183						Laine, poil fin ou grossiers; fils et tissus de crin.
							Coton.
41		20					Autres fibres textiles végétales; fils à tissus de fils de papier
							Filements, lames et formes similaires, synthétiques ou artificiels
32							Fibres synthétiques ou artificielles discontinues.
	11						Quetes, feutres non-tissé; ficelles, cordes et cordages; etc
1							Tapis et autres revêtements de sol en matières textiles.
	14						Tissus spéciaux; surface tex touffotée; dentelle; tapisserie; etc
77	17						Tissus imprégnés, enduits, recouverts ou stratifiés; etc
							Étoffes de bonneterie.
	2					3	Vêtements et accessoires du vêtement, en bonneterie.
11	204					3	Vêtements et accessoires du vêtement, autres qu'en bonneterie.
21	78			2	6		Autre article tex confectionné; assortiment; frlperie à chiffon
29	4						Ouvrage en pierre, plâtre, ciment, amiante, mica/matière analogue
96	1						Produits céramiques.
							Verre et ouvrages en verre.
5,785						13	Perle fina/de culture, pierre gemme et métaux préc; monnaies etc
1	126			3			Fonte, fer et acier
	2						Ouvrages en fonte, fer ou acier
107	603	2			204		Cuivre et ouvrages en cuivre
	12						Aluminium et ouvrages en aluminium.
							Piomb et ouvrages en piomb

(1) Voir note(s) à la fin des tableaux statistiques.

TABLE 2. DOMESTIC EXPORTS BY COUNTRY, H.S. CHAPTER AND PROVINCE OF ORIGIN  
TABLEAU 2. EXPORTATIONS NATIONALES PAR PAYS, CHAPITRE S.H. ET PROVINCE D'ORIGINE

Country/H.S. Chapter	All Provinces			January to December - Janvier à décembre 2007			
	Toutes les provinces			Nfld.Lab.	Prince Edward Is.	Nova Scotia	New Brunswick
	October-December	January to December					
	Octobre-Décembre	Janvier à décembre		T.-N.-L.	Î.Prince-Édouard	Nouvelle-Écosse	Nouveau-Brunswick
	2007	2006	2007				
Thousands of dollars - milliers de dollars							
Costa Rica (cont.)							
79 Zinc and articles thereof	2,165		2,165				
82 Tool, implement, cutlery, spoon & fork, of base met etc	79	245	239				
83 Miscellaneous articles of base metal.	27	303	254				
84 Machinery, boilers, mechanical appliances, engines, pts	2,052	4,786	5,700				
85 Electrical mchy equip parts thereof; sound recorder etc	462	3,699	2,440				
87 Vehicles o/t railw/tramw roll-stock, pts & accessories	452	507	1,208				
88 Aircraft, spacecraft, and parts thereof	73	45	471			7	
89 Ships, boats and floating structures.	172	250	350				
90 Optical, photo, cine, mess, chacking, precision, etc	229	1,197	809				
94 Furniture; bedding, mattress, matt support, cushion etc	213	759	761				
95 Toys, games & sports requisites; parts & access thereof	12	49	263				
96 Miscellaneous manufactured articles.			13				
97 Works of art, collectors' pieces and antiques.			1				
98 Special Classification Provisions	244	611	1,266			14	
99 Special Transaction - Trade.	520	853	1,527			28	
<b>Total</b>	<b>20,309</b>	<b>65,218</b>	<b>75,606</b>	<b>115</b>	<b>750</b>	<b>252</b>	<b>8,596</b>
Croatia							
02 Meat and edible meat offal.		73					
03 Fish & crustacean, mollusc & other aquatic invertebrate	261	1,116	592				
04 Dairy prod; birds' eggs; natural honey; edible prod nes	138	1,299	814				
06 Live tree & other plant; bulb, root; cut flowers etc	3		3				
07 Edible vegetables and certain roots and tubers.	2,200	2,502	4,733				
08 Edible fruit and nuts; peel of citrus fruit or melons.	143	108	209				
11 Prod mill indust; malt; starches; inulin; wheat gluten		6	16				
12 Oil seed, oleag fruits; miscell grain, seed, fruit etc	12	34	132				
13 Lac; gums, resins & other vegetable saps & extracts		6	5				
17 Sugars and sugar confectionery.	26	29	55				
20 Prep of vegetable, fruit, nuts or other parts of plants	41		48				
21 Miscellaneous edible preparations.		17	76				
22 Beverages, spirits and vinegar.	101	261	275				
23 Residues & waste from the food indust; propr ani fodder	63	381	359				
25 Salt; sulphur; earth & stone; plastering mat; lime & cam		22					
27 Mineral fuels, oils & product of their distillation;etc	39	65	101			10	
28 Inorgn chem; comds of prec met, radioact elements etc			2				
29 Organic chemicals		56	7				
30 Pharmaceutical products	207	430	535				
32 Tanning/dyeing extract; tannins & derivs; pigm etc	29	6	51				
33 Essential oils & resinoids; perf, cosmetic/toilet prep	7	64	66				
34 Soap, organic surface-active agents, washing prep, etc		20	3				
35 Albuminoid subs; modified starches; glues; enzymes.		32	13				
38 Miscellaneous chemical products	217	2,247	621				
39 Plastics and articles thereof	37	404	219				
40 Rubber and articles thereof	25	99	61				
41 Raw hides and skins (other than furskins) and leather.	12	375	1,056				
44 Wood and articles of wood; wood charcoal.	134	740	168				
48 Paper & paperboard; art of paper pulp, paper/paperboard		40	1				
49 Printed books, newspapers, pictures & other product etc		22	63				
53 Other vegetable textile fibres; paper yarn & woven fab		14					
54 Man-made filaments;strip and the like of man-made texti		4	49				
57 Carpets and other textile floor coverings.	8	3	8				
58 Special woven fab; tufted tex fab; lace; tapestries etc		259	94				
59 Impregnated, coated, cover/laminated textile fabric etc	2	5	2				
62 Art of apparel & clothing access, not knitted/crochated	30	1	30				
63 Other made up textile articles; sets; worn clothing etc		20	46				
64 Footwear, gaiters and the like; parts of such articles.	2		2				
65 Headgear and parts thereof.	21	15	21				
67 Propr feathers & down; arti flower; articles human hair		6					
68 Art of stone, plaster, cement, asbestos, mica/sim mat		1,702	26				
69 Ceramic products.	5	4	9				
70 Glass and glassware.	2	253	175				
72 Iron and steel	2	3	3				
73 Articles of iron or steel	115	179	350				
74 Copper and articles thereof	2	1	73				
76 Aluminium and articles thereof.	13	71	490				
82 Tool, implement, cutlery, spoon & fork, of base met etc	8	25	92				
83 Miscellaneous articles of base metal.	13	34	80				
84 Machinery, boilers, mechanical appliances, engines, pts	542	3,025	3,292	25			101
85 Electrical mchy equip parts thereof; sound recorder etc	307	1,594	1,350				103

(1) See footnote(s) at the end of the statistical tables.

TABLE 2. DOMESTIC EXPORTS BY COUNTRY, H.S. CHAPTER AND PROVINCE OF ORIGIN  
TABLEAU 2. EXPORTATIONS NATIONALES PAR PAYS, CHAPITRE S.H. ET PROVINCE D'ORIGINE

January to December - Janvier à décembre  
2007

Quebec	Ontario	Manitoba	Saskatchewan	Alberta	British Columbia	Yukon/N.W.T./ Nunavut (1)	
Québec	Ontario	Manitoba	Saskatchewan	Alberta	Colombie britannique	Yukon/T.N.-O./ Nunavut (1)	Pays/Chapitres S.H.
Thousands of dollars - milliers de dollars							
							Costa Rica (suite)
						2,165	Zinc et ouvrages en zinc 79
21	213					4	Outils et outillage, art de coutellerie à couverts de table, etc 82
87	165					1	Ouvrages divers en métaux communs. 83
803	4,083			295		517	Machines, chaudières, appareils et engins mécaniques, parties 84
146	1,851			312		129	Machines, appareil à mat él à parties; app enregistrement etc 85
812	360			9		20	Voiture auto, tract, cyc à autre véh terrestre, leur part à acces 87
	398			17		54	Navigation aérienne ou spatiale 88
350							Navigation maritime ou fluviale. 89
443	233			14		117	Instr à appareil d'optique, photo/ciné, mesure, contrôle etc 90
22	514			144		79	Meubles; mobilier médico-chirurgical; articles de literie etc 94
151				31		80	Jouet, jeux, article pour divertissement/sport; parties à acces 95
12							Ouvrages divers. 96
1							Objets d'art, de collection ou d'antiquité. 97
124	773	22		229		102	Dispositions de classification spéciale 98
151	477			864		5	Transactions spéciales - commerciales. 99
20,768	19,326	4,028	5,277	9,137	7,353		Total
							Croatie
						592	Viandes et abats comestibles. 02
	814						Poissons à crustacés, mollusques à autres invertébrés aquatiques. 03
3							Laits à produits; oeufs d'oiseaux; miel nat; prod comestible, nda 04
1,412	2,886	224	209				Plantes vivantes et produits de la floriculture. 06
104	104						Légumes, plantes, racines et tubercules alimentaires. 07
16							Fruits comestibles; écorces d'agrumes ou de melons. 08
	22	5	103	1			Prod de min; malt; amidons à féculas; inuline; gluten de froment 11
5							Graine, fruits oléagineux; graines, semences et fruit divers; etc 12
	55						Gommes, résines et autres suc et extraits végétaux 13
48							Sucres et sucreries. 17
18				35		22	Préparations de légumes, de fruits ou d'autres parties de plantes 20
	275						Préparations alimentaires diverses. 21
	359						Boissons, liquides alcooliques et vinaigres. 22
	91						Résidus à déchets des ind alimentaires; aliment prép pour animaux 23
	2						Sal; soufre; terres et pierres; plâtres, chaux et ciments. 25
	7						Combustibles minéraux, huiles; matières bitumineuses; cires etc 27
115	419						Prod chimique inorg; comp inorg/org méta/préc, éléments etc 28
	50						Produits chimiques organiques 29
26	39						Produits pharmaceutiques 30
	3						Extraits tannants/tinctoires; tanins; pigments; peinture; etc 32
13							Huil essent à résinoïde; prod de parf/toil prép à prép cosmétique 33
4	504			18		94	Savons, agent de surface organique, prép pr lessive, prép lub, etc 34
79	120					18	Mati albuminoïde; prod à base d'amidon/fécule mod; colle; enzyme 35
41	14			6			Produits divers des industries chimiques 38
	792		263				Matières plastiques et ouvrages en ces matières 39
	188						Caoutchouc et ouvrages en caoutchouc 40
1							Peaux (autres que les pelletteries) et cuirs. 41
17	43						Bois, charbon de bois et ouvrages en bois. 44
							Papiers et carton; ouvrage en pâte de cellulose, en papier/carton 48
49						2	Produits de l'édition, presse; autres industries graphiques, etc 49
	8						Autres fibres textiles végétales; fils à tissus de fils de papier 53
94							Filaments, lames et formes similaires, synthétiques ou artificiels 54
	2						Tapis et autres revêtements de sol en matières textiles. 57
	30						Tissus spéciaux; surface tex touffetés; dentelle; tapisserie; etc 58
	46						Tissus imprégnés, enduits, recouverts ou stratifiés; etc 59
2							Vêtements et accessoires du vêtement, autres qu'en bonneterie. 62
	21						Autre article tex confectionné; assortiment; friperie à chiffon 63
							Chaussures, gêtres et articles analogues; parties de ces objets. 64
							Coiffures et parties de coiffures. 65
26							Plume à duvet apprêtés à art en plume/duvet; fleur arti; etc 67
1	8						Ouvrage en pierre, plâtre, ciment, maïenta, mica/matière analogue 68
103	71						Produits céramiques. 69
	3						Verre et ouvrages en verre. 70
126	190			34			Fonte, fer et acier 72
2	70						Ouvrages en fonte, fer ou acier 73
403	74		11				Cuivre et ouvrages en cuivre 74
1	90						Aluminium et ouvrages en aluminium. 76
60	19						Outils et outillage, art de coutellerie à couverts de table, etc 82
743	1,083			170		1,167	Ouvrages divers en métaux communs. 83
713	256		8	7		260	Machines, chaudières, appareils et engins mécaniques, parties 84
							Machines, appareil à mat él à parties; app enregistrement etc 85

(1) Voir note(s) à la fin des tableaux statistiques.

TABLE 2. DOMESTIC EXPORTS BY COUNTRY, H.S. CHAPTER AND PROVINCE OF ORIGIN  
TABLEAU 2. EXPORTATIONS NATIONALES PAR PAYS, CHAPITRE S.H. ET PROVINCE D'ORIGINE

Country/H.S. Chapter	All Provinces Toutes les provinces			January to December - Janvier à décembre 2007			
	October- December	January to December		Nfld.Lab.	Prince Edward Is.	Nova Scotia	New Brunswick
	Octobre- Décembre	Janvier à décembre		T.-N.-L.	Î.Prince- Édouard	Nouvelle- Écosse	Nouveau- Brunswick
	2007	2006	2007				
Thousands of dollars - milliers de dollars							
Croatia (cont.)							
86 Railw/tram locom, rolling-stock & parts thereof; etc			3				
87 Vehicles o/t railw/tram roll-stock, pts & accessories	59	512	457				
88 Aircraft, spacecraft, and parts thereof	514	535	1,202				
89 Ships, boats and floating structures.	17	53	126				
90 Optical, photo, cine, meas, checking, precision, etc	246	1,884	2,020				
92 Musical instruments; parts and access of such articles	25	16	25				20
93 Arms and ammunition; parts and accessories thereof.	10	22	14				
94 Furniture; bedding, mattress, matt support, cushion etc	19	128	514				
95 Toys, games & sports requisites; parts & access thereof	51	69	65				
98 Special Classification Provisions	286	1,233	2,189				
99 Special Transaction - Trade.	5	572	48			38	
<b>Total</b>	<b>6,021</b>	<b>22,725</b>	<b>23,189</b>	<b>25</b>	<b>10</b>	<b>30</b>	<b>225</b>
Cuba							
02 Meat and edible meat offal.	1,936	15,188	9,002		12	189	
03 Fish & crustacean, mollusc & other aquatic invertebrate		187	34			29	
04 Dairy prod; birds' eggs; natural honey; edible prod nes	4,174	3,956	8,673			1,269	4,478
05 Products of animal origin, nes or included.		124	26				
07 Edible vegetables and certain roots and tubers.	7,946	11,547	22,538		38		226
08 Edible fruit and nuts; peel of citrus fruit or melons.	13	28	71				
09 Coffee, tea, maté and spices.	26	137	151				
10 Cereals.	15,752	18,751	35,114				
11 Prod mill indust; malt; starches; inulin; wheat gluten	39	948	52				
12 Oil seed, oleagi fruits; miscell grain, seed, fruit etc	45	152	325			43	
13 Lac; gums, resins & other vegetable saps & extracts		8					
15 Animal/vag fats & oils & their cleavage products; etc	785	2,123	3,839	17			
16 Prep of meat, fish or crustaceans, molluscs etc	4	870	695				
17 Sugars and sugar confectionery.	27	6	33				
18 Cocoa and cocoa preparations.	36	65	88				
19 Prep of cereal, flour, starch/milk; pastrycooks' prod	107	313	527		1		
20 Prep of vegetable, fruit, nuts or other parts of plants	200	399	521		127		
21 Miscellaneous edible preparations.	371	1,692	1,832				
22 Beverages, spirits and vinegar.	21	111	106				
23 Residues & waste from the food indust; prepr ani fodder	75	1,238	606				
25 Salt; sulphur; earth & stone; plastering mat; lime & com	183	20,278	598			154	
26 Ores, slag and ash.		52	104				
27 Mineral fuels, oils & product of their distillation;etc	465	2,142	2,343			599	
28 Inorgn chem; comds of prec met, radioact elements etc	3,471	5,277	7,977			18	
29 Organic chemicals	179	1,091	1,480			152	
30 Pharmaceutical products	681	1,227	3,040			1	
31 Fertilizers.	1,398	11,845	8,675			194	8,240
32 Tanning/dyeing extract; tannins & derivs; pigm etc	971	5,684	3,400			80	
33 Essential oils & resinoids; perf, cosmetic/toilet prep	26	90	72				
34 Soap, organic surface-active agents, washing prep, etc	60	565	762			60	
35 Albuminoid sub; modified starches; glues; enzymes.	21	586	292			3	
36 Explosives; pyrotechnic prod; matches; pyrop alloy; etc	207	72	320				
37 Photographic or cinematographic goods.		106	4				
38 Miscellaneous chemical products	1,478	6,907	10,206			41	
39 Plastics and articles thereof	1,845	9,047	9,200			677	2
40 Rubber and articles thereof	175	839	892			86	
42 Articles of leather; saddlery/harness; travel goods etc	16	36	93			10	
44 Wood and articles of wood; wood charcoal.	683	2,591	1,660			318	83
45 Cork and articles of cork.		4	52				
47 Pulp of wood/of other fibrous cellulosic mat; recovered	365	4,995	2,531			99	
48 Paper & paperboard; art of paper pulp, paper/paperboard	4,434	20,482	20,543		12	6,891	483
49 Printed books, newspapers, pictures & other product etc	16	141	217			4	
52 Cotton.	12		14			12	
54 Man-made filaments;strip and the like of man-made texti	1	244	31				
55 Man-made staple fibres.			15				
56 Wadding, felt & nonwoven; yarns; twine, cordage, etc	30	54	127			39	
57 Carpets and other textile floor coverings.	24	537	120				
58 Special woven fab; tufted tex fab; lace; tapestries etc	5	18	48				
59 Impregnated, coated, cover/laminated textile fabric etc	3	130	111			8	
61 Art of apparel & clothing access, knitted or crocheted.	2	75	22				
62 Art of apparel & clothing access, not knitted/crocheted	15	276	165			1	
63 Other made up textile articles; sets; worn clothing etc	2,608	7,851	5,656			109	
64 Footwear, gaiters and the like; parts of such articles.	42	250	215	2			
65 Headgear and parts thereof.	15	34	41			3	
66 Umbrellas, walking-sticks, seat-sticks, whips, etc			6				

(1) See footnote(s) at the end of the statistical tables.

TABLE 2. DOMESTIC EXPORTS BY COUNTRY, H.S. CHAPTER AND PROVINCE OF ORIGIN  
TABLEAU 2. EXPORTATIONS NATIONALES PAR PAYS, CHAPITRE S.H. ET PROVINCE D'ORIGINE

January to December - Janvier à décembre  
2007

Quebec	Ontario	Manitoba	Saskatchewan	Alberta	British Columbia	Yukon/N.W.T./ Nunavut (1)	Pays/Chapitres S.H.
Québec	Ontario	Manitoba	Saskatchewan	Alberta	Colombie britannique	Yukon/T.N.-O./ Nunavut (1)	
Thousands of dollars - milliers de dollars							
Croatie (suite)							
10	395			23		3	Véhicules à matériel pour voies ferrées et leurs parties; etc 86
1,201						28	Voiture auto, tract, cyc à autre véh terrestre, leur part à acces 87
	77					49	Navigation aérienne ou spatiale 88
1,068	611	6				333	Navigation maritime ou fluviale. 89
	3	2					Instr à appareil d'optique, photo/ciné, mesure, contrôle etc 90
14							Instruments de musique; parties à accessoires de ces instruments. 92
19	461					32	Armes, munitions et leurs parties et accessoires 93
2	62						Mobilier; mobilier médico-chirurgical; articles de literie etc 94
909	877			28		344	Jouet, jeux, article pour divertissement/sport; parties à acces 95
19	29						Dispositions de classification spéciale 98
							Transactions spéciales - commerciales. 99
7,487	11,295	238	597	327	2,951		Total
Cuba							
6,525	1,106	784	164	220			Viandes et abats comestibles. 02
3	1						Poissons à crustacés, mollusques à autres invertébrés aquatiques. 03
999	1,926						Laits à produits; oeufs d'oiseaux; miel nat; prod comestible, nda 04
	26						Autres produits d'origine animale, nda. 05
84	163	130	21,771	131			Légumes, plantes, racines et tubercules alimentaires. 07
63	7						Fruits comestibles; écorces d'agrumes ou de melons. 08
30	120						Café, thé, maté et épices. 09
1		4,780	17,664	12,563	105		Céréales. 10
	52						Prod de mino; malt; amidons à féculés; inuline; gluten de froment 11
236			45				Graine, fruits oléagineux; graines, semences et fruit divers; etc 12
4	1,112					2,703	Gommes, résines et autres sucs et extraits végétaux 13
87	608						Grasses à huiles ani/vég; gras aliment élaborés; cires ani etc 15
8	24						Préparations de viandes, poissons ou crustacés, mollusques etc 16
6	81						Sucres et sucreries. 17
212	311		1				Cacao et ses préparations. 18
210	184						Prép base de céréales, farines, amidons, féculés/lait; pâtisserie 19
19	1,813						Préparations de légumes, de fruits ou d'autres parties de plantes 20
	106						Préparations alimentaires diverses. 21
557	21	18		9			Boissons, liquides alcooliques et vinaigres. 22
329	34			80			Résidus à déchets des ind alimentaires; aliment prép pour animaux 23
104							Sel; soufre; terres et pierres; plâtres, chaux et ciments. 25
368	921			452			Minerais, scories et cendres. 26
199	252			13		7,512	Combustibles minéraux, huiles; matières bitumineuses; cires etc 27
131	589			687			Prod chimique inorg; comp inorg/org méta/préc, éléments etc 28
2,872	108			58			Produits chimiques organiques 29
							Produits pharmaceutiques 30
1,852	1,073		239	393			Engrais. 31
23	48			1			Extraits tannants/tinctoires; tanins; pigments; peinture; etc 32
191	168		16	326			Huil essent à résinoïde; prod de parf/toil prép à prép cosmétique 33
22	121			145			Savons, agent de surface organique, prép pr lessive, prép lub, etc 34
207				112			Mati albuminoïde; prod à base d'amidon/féculé mod; colle; enzyme 35
3							Poudres à explosifs; art de pyrotechnie; allumettes; etc 36
84	5,508			4,572			Produits photographiques ou cinématographiques. 37
3,563	3,356		28	1,172		399	Produits divers des industries chimiques 38
206	201		26	372			Matières plastiques et ouvrages en ces matières 39
1	54			26			Caoutchouc et ouvrages en caoutchouc 40
300	495			418		52	Ouvrage en cuir; bourrellerie ou sellerie; article de voyage, etc 42
	52						Bois, charbon de bois et ouvrages en bois. 44
2,422	9						Liège et ouvrages en liège. 45
8,062	5,012	2		37		40	Pâte de bois/d'autres mat fib cellulose que; papier etc à recycl 47
19	167			26			Papiers et carton; ouvrage en pâte de cellulose, en papier/carton 48
1							Produits de l'édition, presse; autres industries graphiques, etc 49
24	6						Coton. 52
15							Filaments, lames et formes similaires, synthétiques ou artificiels 54
	62			24			Fibres synthétiques ou artificielles discontinues. 55
71	48						Quates, feutres non-tissé; ficelles, cordes et cordages; etc 56
42	5						Tapis et autres revêtements de sol en matières textiles. 57
16	73			12			Tissus spéciaux; surface tex touffée; dentelle; tapisserie; etc 58
2	10			8			Tissus imprégnés, enduits, recouverts ou stratifiés; etc 59
129				35			Vêtements et accessoires du vêtement, en bonneterie. 61
97	5,272			177			Vêtements et accessoires du vêtement, autres qu'en bonneterie. 62
3	154	6	2	45			Autre article tex confectionné; assortiment; friperie à chiffon 63
1	9			27			Cheussures, guêtres et articles analogues; parties de ces objets. 64
	6						Coiffures et parties de coiffures. 65
							Parapluies, ombrelles, parasols, cannes, canne-siège, fouats, etc 66

(1) Voir note(s) à la fin des tableaux statistiques.

TABLE 2. DOMESTIC EXPORTS BY COUNTRY, H.S. CHAPTER AND PROVINCE OF ORIGIN  
TABLEAU 2. EXPORTATIONS NATIONALES PAR PAYS, CHAPITRE S.H. ET PROVINCE D'ORIGINE

Country/H.S. Chapter	All Provinces Toutes les provinces			January to December - Janvier à décembre 2007			
	October- December	January to December		Nfld.Lab.	Prince Edward Is.	Nova Scotia	New Brunswick
	Octobre- Décembre	Janvier à décembre		T.-N.-L.	I.Prince- Édouard	Nouvelle- Écosse	Nouveau- Brunswick
	2007	2006	2007				
Thousands of dollars - milliers de dollars							
Cuba (cont.)							
67 Prepr feathers & down; arti flower; articles human hair			6				
68 Art of stone, plaster, cement, asbestos, mica/sia mat	625	2,937	2,492			248	
69 Ceramic products.	65	793	306			8	
70 Glass and glassware.	278	1,785	960			2	
71 Natural/cultured pearls, prec stones & metals, coin etc		24	56				
72 Iron and steel	1,011	4,700	3,177				878
73 Articles of iron or steel	7,494	15,847	27,506				3,251
74 Copper and articles thereof	8,439	35,305	25,980				71
75 Nickel and articles thereof	24	163	113				24
76 Aluminium and articles thereof.	140	2,365	1,346				129
78 Lead and articles thereof		48	81				58
79 Zinc and articles thereof	1	18	3				
80 Tin and articles thereof.		117	47				
81 Other base metals; ceramets; articles thereof	446	2,133	1,305				163
82 Tool, implement, cutlery, spoon & fork, of base met etc	491	3,782	4,587				32
83 Miscellaneous articles of base metal.	305	1,213	1,287				50
84 Machinery, boilers, mechanical appliances, engines, pts	22,141	65,860	91,649				1,827
85 Electrical mchy equip parts thereof; sound recorder etc	6,743	33,948	26,503		289		2,338
86 Railw/tram locom, rolling-stock & parts thereof; etc	906	1,149	4,316				52
87 Vehicles o/t railw/tram roll-stock, pts & accessories	5,836	18,253	25,195				665
88 Aircraft, spacecraft, and parts thereof		14	27		44		
89 Ships, boats and floating structures.	92	15	209				
90 Optical, photo, cine, meas, checking, precision, etc	618	6,594	4,894				228
91 Clocks and watches and parts thereof.		26	1				
94 Furniture; bedding, mattress, matt support, cushion etc	979	8,619	3,387				459
95 Toys, games & sports requisites; parts & access thereof	88	268	231				
96 Miscellaneous manufactured articles.	19	104	91				6
97 Works of art, collectors' pieces and antiques.		29	3				
98 Special Classification Provisions	395	3,570	2,932		1,232		17
99 Special Transaction - Trade.	3,030	4,470	9,966	2			490
<b>Total</b>	<b>111,189</b>	<b>375,482</b>	<b>403,684</b>	<b>22</b>	<b>1,749</b>	<b>22,107</b>	<b>13,530</b>
Cyprus							
02 Meat and edible meat offal.			58				
05 Products of animal origin, nes or included.	114	536	397				
07 Edible vegetables and certain roots and tubers.	517	485	969				
09 Coffee, tea, maté and spices.	6	2	6				
10 Cereals.	40	94	95				
11 Prod mill indust; malt; starches; inulin; wheat gluten		10					
12 Oil seed, oleagl fruits; miscell grain, seed, fruit etc	49	5	49				
19 Prep of cereal, flour, starch/milk; pastrycooks' prod	23	50	54				
20 Prep of vegetable, fruit, nuts or other parts of plants		90	18				
21 Miscellaneous edible preparations.	32	70	150				
22 Beverages, spirits and vinegar.			27				
23 Residues & waste from the food indust; prepr ani fodder	196	633	593				
27 Mineral fuels, oils & product of their distillation;etc			5				
28 Inorgn chem; comds of prec met, radioact elements etc		1					
29 Organic chemicals		26	39				
30 Pharmaceutical products	8	70	237				
31 Fertilizers.	26	197	165				
32 Tanning/dyeing extract; tannins & derivs; pigm etc		2	2				
33 Essential oils & resinoids; perf, cosmetic/toilet prep	97	176	267				
34 Soap, organic surface-active agents, washing prep, etc		31	12				
38 Miscellaneous chemical products		83	37				
39 Plastics and articles thereof	59	370	239				
40 Rubber and articles thereof		25	15				9
42 Articles of leather; saddlery/harness; travel goods etc			1				
43 Furskins and artificial fur; manufactures thereof.	2		7				
44 Wood and articles of wood; wood charcoal.	475	1,708	2,669				
47 Pulp of wood/of ether fibrous cellulosic mat; recovered	53		59				
48 Paper & paperboard; art of paper pulp, paper/paperboard	169	1,295	378				
49 Printed books, newspapers, pictures & other product etc	1	400	62				
59 Impregnated, coated, cover/laminated textile fabric etc	14	29	55				
61 Art of apparel & clothing access, knitted or crocheted.		281	15				
62 Art of apparel & clothing access, not knitted/crocheted		224	2				
63 Other made up textile articles; sets; worn clothing etc	23	16	31				
64 Footwear, gaiters and the like; parts of such articles.		4					
68 Art of stone, plaster, cement, asbestos, mica/sia mat	1	13	30				
70 Glass and glassware.	36	52	594				

(1) See footnote(s) at the end of the statistical tables.



TABLE 2. DOMESTIC EXPORTS BY COUNTRY, H.S. CHAPTER AND PROVINCE OF ORIGIN  
 TABLEAU 2. EXPORTATIONS NATIONALES PAR PAYS, CHAPITRE S.H. ET PROVINCE D'ORIGINE

January to December - Janvier à décembre  
 2007

Quebec	Ontario	Manitoba	Saskatchewan	Alberta	British Columbia	Yukon/N.W.T./ Nunavut (1)	Pays/Chapitres S.H.
Québec	Ontario	Manitoba	Saskatchewan	Alberta	Colombie britannique	Yukon/T.N.-O./ Nunavut (1)	
Thousands of dollars - milliers de dollars							
Cuba (suite)							
535	1,045			652		9	Plume à duvet apprêtés à art en plume/duvet; fleur arti; etc 67
13	167			116			Ouvrage en pierre, plâtre, ciment, amiante, mica/matière analogue 68
48	851			60		6	Produits céramiques. 69
56							Verre et ouvrages en verre. 70
53	1,842			404			Porle fine/de culture, pierre gamma et métaux préc; monnaies etc 71
8,840	9,090	1		6,288		33	Fonte, fer et acier 72
25,798	91	13		5		1	Ouvrages en fonte, fer ou acier 73
74				13			Cuivre et ouvrages en cuivre 74
567	254	1		376		17	Nickel et ouvrages en nickel 75
21	1						Aluminium et ouvrages en aluminium. 76
1	1						Plomb et ouvrages en plomb 78
42							Zinc et ouvrages en zinc 79
4	513			4			Étain et ouvrages en étain. 80
212	1,157			623			Autres métaux communs; carnets; ouvrages en ces matières 81
1,035	127			3,104			Outils et outillage, art de coutellerie à couverts de table, etc 82
8,488	52,013	702	663	26,960	497		Ouvrages divers en métaux communs. 83
4,099	10,616	8	9	9,175	252		Machines, chaudières, appareils et engins mécaniques, parties 84
1,319	2,902			42			Machines, appareil à mat él à parties; app enregistrement etc 85
7,373	12,591			3,805	707		Véhicules à matériel pour voies ferrées et leurs parties; etc 86
26	1						Voiture auto, tract, cyc à autre véh terrestre, leur part à acces 87
							Navigation aérienne ou spatiale 88
420	1,378			2,820		209	Navigation maritime ou fluviale. 89
	1					45	Instr à appareil d'optique, photo/ciné, mesure, contrôle etc 90
723	1,131	2		912	159		Horlogerie. 91
39	181			10			Mobilier; mobilier médico-chirurgical; articles de literie etc 94
	51			32			Jouet, jeux, article pour divertissement/sport; parties à acces 95
3							Ouvrages divers. 96
495	1,105			55		27	Objets d'art, de collection ou d'antiquité. 97
9,043	197		7	214			Dispositions de classification spéciale 98
							Transactions spéciales - commerciales. 99
99,766	128,795	6,454	40,641	77,824	12,783	8	Total
Chypre							
58	397						Viandes et abats comestibles. 02
		64	891	13			Autres produits d'origine animale, nda. 05
	6						Légumes, plantes, racines et tubercules alimentaires. 07
		20	56	19			Café, thé, maté et épices. 09
		44	2	2			Céréales. 10
	54						Prod de mino; malt; amidons à féculés; inuline; gluten de froment 11
	18						Graine, fruits oléagineux; graines, semences et fruit divers; etc 12
	65						Prép base de céréales, farines, amidons, féculés/laît; pâtisserie 19
44	27					40	Préparations de légumes, de fruits ou d'autres parties de plantes 20
16	180					396	Préparations alimentaires diverses. 21
4							Boissons, liquides alcooliques et vinaigres. 22
	39						Résidus à déchets des ind alimentaires; aliment prép pour animaux 23
	18						Combustibles minéraux, huiles; matières bitumineuses; cires etc 27
	165						Prod chimique inorg; comp inorg/org méta/préc, éléments etc 28
	2						Produits chimiques organiques 29
	190						Produits pharmaceutiques 30
	7						Engrais. 31
	2						Extraits tannants/tinctoires; tanins; pigments; peinture; etc 32
	17					19	Huil essent à résinoïdes; prod de parf/toil prép à prép cosmétique 33
195	28	2				6	Savons, agent de surface organique, prép pr lessive, prép lub, etc 34
1	14						Produits divers des industries chimiques 38
1							Matières plastiques et ouvrages en ces matières 39
7							Caoutchouc et ouvrages en caoutchouc 40
1,133	40			3	1,492		Ouvrage en cuir; bourrellerie ou sellerie; article de voyage, etc 42
59							Palleteries et fourrures; pelleteries factices. 43
363	6						Bois, charbon de bois et ouvrages en bois. 44
53	4					3	Pâte de bois/d'autres mat fib cellulosi ques; papier etc à recycl 47
	55						Papiers et carton; ouvrage en pâte de cellulose, en papier/carton 48
15							Produits de l'édition, presse; autres industries graphiques, etc 49
1							Tissus imprégnés, enduits, recouverts ou stratifiés; etc 59
5	25						Vêtements et accessoires du vêtement, en bonneterie. 61
							Vêtements et accessoires du vêtement, autres qu'en bonneterie. 62
							Autre article tex confectionné; assortiment; friperie à chiffon 63
	30						Chaussures, guêtres et articles analogues; parties de ces objets. 64
553	40						Ouvrage en pierre, plâtre, ciment, amiante, mica/matière analogue 68
							Verre et ouvrages en verre. 70

(1) Voir note(s) à la fin des tableaux statistiques.

TABLE 2. DOMESTIC EXPORTS BY COUNTRY, U.S. CHAPTER AND PROVINCE OF ORIGIN  
TABLEAU 2. EXPORTATIONS NATIONALES PAR PAYS, CHAPITRE S.H. ET PROVINCE D'ORIGINE

Country/U.S. Chapter	All Provinces Toutes les provinces			January to December - Janvier à décembre 2007			
	October- December	January to December		Nfld. Lab.	Prince Edward Is.	Nova Scotia	New Brunswick
	Octobre- Décembre	Janvier à décembre		T.-N.-L.	Î. Prince- Édouard	Nouvelle- Écosse	Nouveau- Brunswick
	2007	2006	2007				
Thousands of dollars - milliers de dollars							
Cyprus (cont.)							
73 Articles of iron or steel	59	239	187				
76 Aluminium and articles thereof.	36	468	163			1	
79 Zinc and articles thereof			2				
82 Tool, implement, cutlery, spoon & fork, of base met etc	3	5	7			1	
83 Miscellaneous articles of base metal.	16	80	45				
84 Machinery, boilers, mechanical appliances, engines, pts	347	629	2,300	19		2	
85 Electrical mchy equip parts thereof; sound recorder etc	157	1,307	1,062	6		7	
87 Vehicles o/t railw/tramw roll-stock, pts & accessories	69	185	488			3	
88 Aircraft, spacecraft, and parts thereof			48			1	
89 Ships, boats and floating structures.	22	269	585				
90 Optical, photo, cine, meas, checking, precision, etc	242	1,041	1,013			6	
91 Clocks and watches and parts thereof.			11				
92 Musical Instruments; parts and access of such articles	20	14	43			11	
94 Furniture; bedding, mattress, matt support, cushion etc	108	1,383	2,074				31
95 Toys, games & sports requisites; parts & access thereof	10	93	590				
97 Works of art, collectors' pieces and antiques.			9				
98 Special Classification Provisions	14	753	472			3	
99 Special Transaction - Trade.	6	64	55				
<b>Total</b>	<b>3,068</b>	<b>13,536</b>	<b>16,500</b>	<b>25</b>		<b>48</b>	<b>31</b>
Czech Republic							
01 Live animals.	35	10	161				
02 Meat and edible meat offal.	58	188	246				
03 Fish & crustacean, mollusc & other aquatic invertebrate	61	190	189	126		63	
05 Products of animal origin, nes or included.	94	306	392				
06 Live tree & other plant; bulb, root; cut flowers etc		3					
07 Edible vegetables and certain roots and tubers.	717	2,463	3,386				
08 Edible fruit and nuts; peel of citrus fruit or melons.		118					
09 Coffee, tea, maté and spices.	79	165	267				
10 Cereals.		3					
11 Prod mill indust; malt; starches; inulin; wheat gluten	12	9	12				
12 Oil seed, oleagi fruits; miscall grain, seed, fruit etc	880	2,275	2,090		710		422
13 Lac; gums, resins & other vegetable saps & extracts		53					
15 Animal/veg fats & oils & their cleavage products; etc	5	52	31				
17 Sugars and sugar confectionery.	78	175	315				42
18 Cocoa and cocoa preparations.	6	28	36				
19 Prep of cereal, flour, starch/milk; pastrycooks' prod		5	48				
20 Prep of vegetable, fruit, nuts or other parts of plants		3	120				
21 Miscellaneous edible preparations.	1,354	3,682	4,874		310		
22 Beverages, spirits and vinegar.	825	5,950	2,406				
23 Residues & waste from the food indust; prepr ani fodder	2,659	8,090	10,092				
25 Salt; sulphur; earth & stone; plastering mat; lime & cen	11	88	40				
26 Ores, slag and ash.		4	5				
27 Mineral fuels, oils & product of their distillation;etc	12	125	86	20	10		
28 Inorgn chem; compds of prec mat, radioact elements etc	13	192	45				
29 Organic chemicals	77	100	163				
30 Pharmaceutical products	15,803	45,659	57,142				
31 Fertilizers.			13				15
32 Tanning/dyeing extract; tannins & deriva; pigm etc	23	146	179				
33 Essential oils & resinoids; perf, cosmetic/toilet prep	86	84	270				
34 Soap, organic surface-active agents, washing prep, etc	12	72	373				
35 Albuminoid subs; modified starches; glues; enzymes.	144	457	471				
37 Photographic or cinematographic goods.	12		12			7	
38 Miscellaneous chemical products	380	676	749				
39 Plastics and articles thereof	417	2,205	1,432				
40 Rubber and articles thereof	87	92	351				
41 Raw hides and skins (other than furskins) and leather.		53	6				
42 Articles of leather; saddlery/harness; travel goods etc		7	15				
43 Furskins and artificial fur; manufactures thereof.	106	149	814				
44 Wood and articles of wood; wood charcoal.	365	481	1,249				
47 Pulp of wood/of other fibrous cellulosic mat; recovered		20	108				
48 Paper & paperboard; art of paper pulp, paper/paperboard	1,176	3,086	3,203				90
49 Printed books, newspapers, pictures & other product etc	120	323	265				
52 Cotton.		6					
53 Other vegetable textile fibres; paper yarn & woven fab			1				
54 Man-made filaments;strip and the like of man-made texti		1	73				
56 Wadding, felt & nonwoven; yarns; twine, cordage, etc	17	35	122				
58 Special woven fab; tufted tex fab; lace; tapestries etc	1	8	8				
59 Impregnated, coated, cover/laminated textile fabric etc	183	908	938				

(1) See footnotes) at the end of the statistical tables.

TABLE 2. DOMESTIC EXPORTS BY COUNTRY, H.S. CHAPTER AND PROVINCE OF ORIGIN  
 TABLEAU 2. EXPORTATIONS NATIONALES PAR PAYS, CHAPITRE S.H. ET PROVINCE D'ORIGINE

January to December - Janvier à décembre 2007							
Quebec	Ontario	Manitoba	Saskatchewan	Alberta	British Columbia	Yukon/N.W.T./ Nunavut (1)	Pays/Chapitres S.H.
Québec	Ontario	Manitoba	Saskatchewan	Alberta	Colombie britannique	Yukon/T.N.-O./ Nunavut (1)	
Thousands of dollars - milliers de dollars							
Chypra (suite)							
30	155						Ouvrages en fonte, fer ou acier 73
	141		21				Aluminium et ouvrages en aluminium. 76
	4						Zinc et ouvrages en zinc 79
	42					3	Outils et outillage, art de coutellerie à couverts de table, etc 82
123	1,987	39	5	77	40		Ouvrages divers en métaux communs. 83
34	995				21		Machines, chaudières, appareils et engins mécaniques, parties 84
313	60			104			Machines, appareil à mat à parties; app enregistrement etc 85
	48						Voiture auto, tract, cyc à autre véh terrestre, leur part à acces 87
585							Navigation aérienne ou spatiale 88
193	321			280	210		Navigation maritime ou fluviale. 89
	3	8					Instr à appareil d'optique, photo/ciné, mesure, contrôle etc 90
15	307			1	1,749		Horlogerie. 91
5	585						Instruments de musique; parties à accessoires de ces instruments. 92
	9						Meubles; mobilier médico-chirurgical; articles de literie etc 94
12	349		6	98	1		Jouet, jeux, article pour divertissement/sport; parties à acces 95
35	15				3		Objets d'art, de collection ou d'antiquité. 97
							Dispositions de classification spéciale 98
							Transactions spéciales - commerciales. 99
4,164	6,469	181	983	602	3,992		Total
Tchèque, République							
	126			35			Animaux vivants. 01
246							Viandes et abats comestibles. 02
	342	24	2				Poissons à crustacés, mollusques à autres invertébrés aquatiques. 03
23							Autres produits d'origine animale, nda. 05
491	129	848	1,872	44			Plantes vivantes et produits de la floriculture. 06
	53						Légumes, plantes, racines et tubercules alimentaires. 07
213							Fruits comestibles; écorces d'agrumes ou de melons. 08
							Café, thé, maté et épices. 09
12							Céréales. 10
854	11	36				56	Prod de mlt; malt; amidons à féculas; inuline; gluten de froment 11
	30						Graine, fruits oléagineux; grains, semences et fruit divers; etc 12
254	18						Gommes, résines et autres sucs et extraits végétaux 13
26	9						Graisses à huiles ani/vég; gras aliment élaborés; cires ani etc 15
	48						Sucres et sucreries. 17
47	72						Cacao et ses préparations. 18
112	4,202						Prép base de céréales, farines, amidons, féculas/lait; pâtisserie 19
118	2,287			11	237		Préparations de légumes, de fruits ou d'autres parties de plantes 20
1,131	3,786			4,807	367		Préparations alimentaires diverses. 21
16	20				3		Boissons, liquides alcooliques et vinaigres. 22
	5						Résidus à déchets des ind alimentaires; aliment prép pour animaux 23
4	37						Sal; soufre; terres et pierres; plâtres, chaux et ciments. 25
9	9			13			Minéraux, scories et cendres. 26
26	136					26	Combustibles minéraux, huiles; matières bitumineuses; cires etc 27
1,233	55,847						Prod chimique inorg; comp inorg/org méta/préc, éléments etc 28
3						44	Produits chimiques organiques 29
24	149	5					Produits pharmaceutiques 30
14	111					143	Engrais. 31
18	349			1			Extraits tannants/tinctoires; tanins; pigments; peinture; etc 32
26	437			4			Huil essent à résinoïde; prod de parf/toll prép à prép cosmétique 33
	12						Savons, agent de surface organique, prép pr lessive, prép lub, etc 34
57	105					586	Mat albuminoïde; prod à base d'amidon/fécule mod; colle; enzyme 35
167	1,039	12	21	154			Produits photographiques ou cinématographiques. 37
	308			2			Produits divers des industries chimiques 38
	4		1				Matières plastiques et ouvrages en ces matières 39
11							Caoutchouc et ouvrages en caoutchouc 40
498	279					2	Peaux (autres que les pelletteries) et cuirs. 41
453	324					18	Ouvrage en cuir; bourrellerie ou sellerie; article de voyage, etc 42
						471	Pelletteries et fourrures; pelletteries factices. 43
						100	Bois, charbon de bois et ouvrages en bois. 44
5	340	568				2,199	Pâte de bois/d'autres mat fib cellulosel ques; papier etc à recycl 47
118	99					47	Papiers et carton; ouvrage en pâte de cellulose, en papier/carton 48
							Produits de l'édition, pressa; autres industries graphiques, etc 49
1							Coton. 52
	73						Autres fibres textiles végétales; fils à tissus de fils de papier 53
	122						Filaments, lames et formes similaires, synthétiques ou artificiels 54
6	2						Quates, feutres non-tissé; ficelles, cordes et cordages; etc 56
	938						Tissus spéciaux; surface tex touffetés; dentelle; tapisserie; etc 58
							Tissus imprégnés, enduits, recouverts ou stratifiés; etc 59

(1) Voir note(s) à la fin des tableaux statistiques.

TABLE 2. DOMESTIC EXPORTS BY COUNTRY, U.S. CHAPTER AND PROVINCE OF ORIGIN  
TABLEAU 2. EXPORTATIONS NATIONALES PAR PAYS, CHAPITRE S.H. ET PROVINCE D'ORIGINE

Country/U.S. Chapter	All Provinces Toutes les provinces			January to December - Janvier à décembre 2007			
	October- December	January to December		Mfld.Lab.	Prince Edward Is.	Nova Scotia	New Brunswick
	Octobre- Décembre	Janvier à décembre		T.-N.-L.	Î.Prince- Édouard	Nouvelle- Écosse	Nouveau- Brunswick
	2007	2006	2007				
Thousands of dollars - milliers de dollars							
Czech Republic (cont.)							
61 Art of apparel & clothing accessories, knitted or crocheted.	42	30	90				
62 Art of apparel & clothing accessories, not knitted/crocheted	43	398	336				
63 Other made up textile articles; sets; worn clothing etc	13	105	64				
64 Footwear, gaiters and the like; parts of such articles.	1	14	62				
65 Headgear and parts thereof.	8	342	194				
67 Prepared feathers & down; arti flower; articles human hair		72	19				
68 Art of stone, plaster, cement, asbestos, mica/sim mat	211	1,085	2,357				
69 Ceramic products.	69	509	276				
70 Glass and glassware.	438	9,244	1,222				
71 Natural/cultured pearls, prec stones & metals, coin etc		59	13				
72 Iron and steel		4					
73 Articles of iron or steel	404	964	2,224				
74 Copper and articles thereof			1				
75 Nickel and articles thereof		24,130	2				
76 Aluminium and articles thereof.	130	307	417	2			
78 Lead and articles thereof			3				
81 Other base metals; cermets; articles thereof			1				
82 Tool, implement, cutlery, spoon & fork, of base met etc	166	232	952				
83 Miscellaneous articles of base metal.	580	1,397	1,589				
84 Machinery, boilers, mechanical appliances, engines, pts	5,183	17,288	14,050	2		541	
85 Electrical mchy equip parts thereof; sound recorder etc	17,108	35,712	78,761			379	
86 Railw/tramw locom, rolling-stock & parts thereof; etc		312					3
87 Vehicles o/t railw/tramw roll-stock, pts a accessories	604	3,001	2,539				
88 Aircraft, spacecraft, and parts thereof	4,218	19,102	16,382	15,660			
89 Ships, boats and floating structures.	82	47	133				
90 Optical, photo, cine, mass, checking, precision, etc	2,812	7,741	8,574				
91 Clocks and watches and parts thereof.		1				16	
92 Musical instruments; parts and access of such articles	38	146	213				
93 Arms and ammunition; parts and accessories thereof.	70	429	538				57
94 Furniture; bedding, mattress, matt support, cushion etc	19	556	268				
95 Toys, games & sports requisites; parts & access thereof	681	1,688	2,675				
96 Miscellaneous manufactured articles.		4	35			1	
97 Works of art, collectors' pieces and antiques.		79	4				
98 Special Classification Provisions	86	1,412	1,310				
99 Special Transaction - Trade.	60	598	466				
<b>Total</b>	<b>59,005</b>	<b>205,787</b>	<b>228,588</b>	<b>15,812</b>	<b>1,030</b>	<b>1,025</b>	<b>615</b>
Denmark							
01 Live animals.		30	88				
02 Meat and edible meat offal.		45	10			62	
03 Fish & crustacean, mollusc & other aquatic invertebrate	19,830	99,543	102,237	43,033	443	54,147	3,472
05 Products of animal origin, nes or included.	22	616	121				
07 Edible vegetables and certain roots and tubers.	7,715	3,833	7,824				
08 Edible fruit and nuts; peel of citrus fruit or melons.		139	64				
10 Cereals.	339	136	821				
11 Prod mill indust; malt; starches; inulin; wheat gluten	50	2	204				
12 Oil seed, oleagi fruits; miscell grain, seed, fruit etc	5,785	1,019	16,890				
13 Lac; gums, resins & other vegetable saps & extracts		52					
15 Animal/veg fats & oils & their cleavage products; etc	183	493	627				
16 Prep of meat, fish or crustaceans, molluscs etc	3,676	24,320	28,136	27,898		238	
17 Sugars and sugar confectionery.	1,369	3,053	4,490				
18 Cocoa and cocoa preparations.		15	43				32
19 Prep of cereal, flour; starch/milk; pastrycooks' prod	18	126	119				
20 Prep of vegetable, fruit, nuts or other parts of plants		372	75				
21 Miscellaneous edible preparations.	1,121	1,737	4,755				
22 Beverages, spirits and vinegar.	112	523	238				
23 Residues & waste from the food indust; prepr ani fodder	190	2,250	2,207				
24 Tobacco and manufactured tobacco substitutes.			30				
25 Salt; sulphur; earth & stony plastering mat; lime & con	174	870	458				
27 Mineral fuels, oils & product of their distillation; etc	384	736	1,130		170		24
28 Inorgn chem; comds of prec met, radioact elements etc	522	1,573	1,753				
29 Organic chemicals	76	213	289		48		
30 Pharmaceutical products	4,782	9,519	7,531			32	
31 Fertilizers.	20	37	37				
32 Tanning/dyeing extract; tannins & deriva; pigm etc	217	693	449				
33 Essential oils & resinoids; perf, cosmetic/toilet prep	5,569	4,774	8,569				
34 Soap, organic surface-active agents, washing prep, etc	2	10	63				
35 Albuminoidal subs; modified starches; glues; enzymes.	168	692	961			583	
36 Explosives; pyrotechnic prod; matches; pyrop alloy; etc			3				

(1) See footnote(s) at the end of the statistical tables.

TABLE 2. DOMESTIC EXPORTS BY COUNTRY, H.S. CHAPTER AND PROVINCE OF ORIGIN  
 TABLEAU 2. EXPORTATIONS NATIONALES PAR PAYS, CHAPITRE S.H. ET PROVINCE D'ORIGINE

January to December - Janvier à décembre  
 2007

Quebec	Ontario	Manitoba	Saskatchewan	Alberta	British Columbia	Yukon/N.W.T./ Nunavut (1)	Pays/Chapitres S.H.
Québec	Ontario	Manitoba	Saskatchewan	Alberta	Colombie britannique	Yukon/T.N.-O./ Nunavut (1)	
Thousands of dollars - milliers de dollars							
Tchèque, République (suite)							
51	21					18	Vêtements et accessoires du vêtement, en bonneterie. 61
8	310					17	Vêtements et accessoires du vêtement, autres qu'en bonneterie. 62
25	37					2	Autre article tax confectionné; assortiment; friperie à chiffon 63
	60					1	Chaussures, guêtres et articles analogues; parties de ces objets. 64
84	108						Coiffures et parties de coiffures. 65
19							Plume à duvet apprêtés à art en plume/duvet; fleur arti; etc 67
47	2,300			10			Ouvrage en pierre, plâtre, ciment, amiante, mica/matière analogue 68
	276						Produits céramiques. 69
1,162	59						Verre et ouvrages en verre. 70
9						3	Perle fine/de culture, pierre gemme et métaux préc; monnaies etc 71
							Fonte, fer et acier 72
30	1,859	76	189	55	13		Ouvrages en fonte, fer ou acier 73
	1						Cuivre et ouvrages en cuivre 74
				2			Nickel et ouvrages en nickel 75
38	374						Aluminium et ouvrages en aluminium. 76
	3						Plomb et ouvrages en plomb 78
1							Autres métaux communs; carnets; ouvrages en ces matières 81
76	874					1	Outils et outillage, art de coutellerie à couverts de table, etc 82
598	988					2	Ouvrages divers en métaux communs. 83
3,207	8,356	518		615	808		Machines, chaudières, appareils et engins mécaniques, parties 84
2,329	75,749	43		46	209		Machines, appareil à mat él à parties; app enregistrement etc 85
						127	Véhicules à matériel pour voies ferrées et leurs parties; etc 86
650	1,756	5				1	Voiture auto, tract, cyc à autre véh terrestre, leur part à acces 87
673	22			25			Navigation aérienne ou spatiale 88
	50					82	Navigation maritime ou fluviale. 89
2,465	5,239	5		204	642		Instr à appareil d'optique, photo/ciné, mesure, contrôle etc 90
							Horlogerie. 91
125	8	6				14	Instruments de musique; parties à accessoires de ces instruments. 92
529						1	Armes, munitions et leurs parties et accessoires 93
25	242						Meubles; mobilier médico-chirurgical; articles de literie etc 94
479	1,962	14	15	10	191		Jouet, jeux, article pour divertissement/sport; parties à acces 95
	34					3	Ouvrages divers. 96
							Objets d'art, de collection ou d'antiquité. 97
511	598		6	90	104	1	Dispositions de classification spéciale 98
229	192	2		8	33		Transactions spéciales - commerciales. 99
19,616	173,363	2,168	2,109	6,154	6,671	20	Total
Denemark							
	26						Animaux vivants. 01
				10			Vielles et abats comestibles. 02
347	51				741		Poissons à crustacés, mollusques à autres invertébrés aquatiques. 03
		4,997	2,783	101	15	4	Autres produits d'origine animale, nda. 05
19				43			Légumes, plantes, racines et tubercules alimentaires. 07
	15	99	625	75	5		Fruits comestibles; écorces d'agrumes ou de melons. 08
	204						Céréales. 10
16,553		179	114	42			Prod de min; malt; amidons à féculés; inuline; gluten de froment 11
							Graine, fruits oléagineux; graines, semences et fruit divers; etc 12
							Commes, résines et autres sucs et extraits végétaux 13
2,456	2,000					627	Graisses à huiles ani/vég; gras aliment élaborés; cires ani etc 15
	42						Préparations de viandes, poissons ou crustacés, mollusques etc 16
18	100						Sucres et sucreries. 17
	75						Cacao et ses préparations. 18
4,238	294						Prép base de céréales, farines, amidons, féculés/lait; pâtisserie 19
169	64						Préparations de légumes, de fruits ou d'autres parties de plantes 20
321						5	Préparations alimentaires diverses. 21
	30						Boissons, liquides alcooliques et vinaigres. 22
398	60			1,886			Résidu à déchets des ind alimentaires; aliment prép pour animaux 23
4	929						Tabacs et succédanés de tabac fabriqués. 24
30	1,147	570				2	Sel; soufre; terres et pierres; plâtres, chaux et ciments. 25
105	91					6	Combustibles minéraux, huiles; matières bitumineuses; cires etc 27
2,417	4,960	76				52	Prod chimique inorg; comp inorg/org méta/préc, éléments etc 28
		37				43	Produits chimiques organiques 29
	446						Produits pharmaceutiques 30
	157					2	Engrais. 31
2	60			8,392		11	Extraits tannants/tinctoires; tanins; pigments; peintures; etc 32
206							Huil essent à résinoïdes; prod de parf/toil prép à prép cosmétique 33
3						4	Savons, agent de surface organique, prép pr lessive, prép lub, etc 34
						167	Matl albuminoïde; prod à base d'amidon/fécule mod; colle; enzyme 35
							Poudres à explosifs; art de pyrotechnie; allumettes; etc 36

(1) Voir note(s) à la fin des tableaux statistiques.

TABLE 2. DOMESTIC EXPORTS BY COUNTRY, H.S. CHAPTER AND PROVINCE OF ORIGIN  
TABLEAU 2. EXPORTATIONS NATIONALES PAR PAYS, CHAPITRE S.H. ET PROVINCE D'ORIGINE

Country/H.S. Chapter	All Provinces Toutes les provinces			January to December - Janvier à décembre 2007			
	October-December	January to December		Nfld. Lab.	Prince Edward Is.	Nova Scotia	New Brunswick
	Octobre-Décembre	Janvier à décembre		T.-N.-L.	I. Prince-Édouard	Nouvelle-Écosse	Nouveau-Brunswick
	2007	2006	2007				
Thousands of dollars - milliers de dollars							
Denmark (cont.)							
37 Photographic or cinematographic goods.		4	2				
38 Miscellaneous chemical products	125	865	496				
39 Plastics and articles thereof	2,374	9,528	9,353				7
40 Rubber and articles thereof	590	477	1,591				6
41 Raw hides and skins (other than furskins) and leather.	15		19				8
42 Articles of leather; saddlery/harness; travel goods etc	5	176	319				
43 Furskins and artificial fur; manufactures thereof.	442	2,974	1,406	1,202			
44 Wood and articles of wood; wood charcoal.	2,795	11,222	11,533				
47 Pulp of wood/of other fibrous cellulosic mat; recovered			10				22
48 Paper & paperboard; art of paper pulp, paper/paperboard	34	174	393				
49 Printed books, newspapers, pictures & other product etc	250	1,388	1,163			253	
51 Wool, fine/coarse animal hair, horsehair yarn & fabric		10					
52 Cotton.	8	226	51				
53 Other vegetable textile fibres; paper yarn & woven fab	11	60	48				
54 Man-made filaments; strip and the like of man-made texti		2					
55 Man-made staple fibres.		5	28				
56 Wadding, felt & nonwoven; yarns; twine, cordage, etc	20	4	21				
57 Carpets and other textile floor coverings.		15	18				
58 Special woven fab; tufted tex fab; lace; tapestries etc	8	14	8				
59 Impregnated, coated, cover/laminated textile fabric etc	79	79	245				
60 Knitted or crocheted fabrics.		7					
61 Art of apparel & clothing access, knitted or crocheted.	239	812	1,211				
62 Art of apparel & clothing access, not knitted/crocheted	200	333	1,288				
63 Other made up textile articles; sets; worn clothing etc	187	378	1,260			4	
64 Footwear, gaiters and the like; parts of such articles.	56	160	111				
65 Headgear and parts thereof.	31	29	319				
66 Umbrellas, walking-sticks, seat-sticks, whips, etc			45				
67 Prepr feathers & down; arti flower; articles human hair	7	149	128				
68 Art of stone, plaster, cement, asbestos, mica/sim mat	195	1,074	692				
69 Ceramic products.		6					384
70 Glass and glassware.	23	229	95				
71 Natural/cultured pearls, prec stones & metals, coin etc		42	22				
72 Iron and steel		1					
73 Articles of iron or steel	493	3,506	22,404				
74 Copper and articles thereof		196	1				
75 Nickel and articles thereof		3	3				
76 Aluminium and articles thereof.	1,904	470	3,053				
78 Lead and articles thereof			3				
81 Other base metals; cermets; articles thereof	11	62	29				
82 Tool, implement, cutlery, spoon & fork, of base met etc	126	858	732				
83 Miscellaneous articles of base metal.	106	528	513	59			
84 Machinery, boilers, mechanical appliances, engines, pts	7,556	14,921	25,442	26	910	427	
85 Electrical mach equip parts thereof; sound recorder etc	4,557	38,197	21,311	9		151	50
86 Railw/tramw locom, rolling-stock & parts thereof; etc	58		61			3	
87 Vehicles o/t railw/tramw roll-stock, pts & accessories	269	1,122	4,686			3	
88 Aircraft, spacecraft, and parts thereof	345	9,300	2,621		2		
89 Ships, boats and floating structures.	998	2,158	3,751			747	19
90 Optical, photo, cine, meas, checking, precision, etc	5,853	13,219	130,512	37	37	92	
91 Clocks and watches and parts thereof.		4					
92 Musical instruments; parts and access of such articles	31	192	227				
93 Arms and ammunition; parts and accessories thereof.	1,157	1,396	6,825				135
94 Furniture; bedding, mattress, matt support, cushion etc	212	751	520			6	
95 Toys, games & sports requisites; parts & access thereof	345	1,073	1,107			2	13
96 Miscellaneous manufactured articles.	21	110	146				
97 Works of art, collectors' pieces and antiques.	17	200	66	1			
98 Special Classification Provisions	215	10,189	3,731		857	57	
99 Special Transaction - Trade.	547	3,659	3,557			1,618	
<b>Total</b>	<b>83,981</b>	<b>289,218</b>	<b>453,355</b>	<b>72,268</b>	<b>2,461</b>	<b>58,455</b>	<b>4,154</b>
Djibouti							
07 Edible vegetables and certain roots and tubers.		31	38				
32 Tanning/dyeing extract; tannins & derivs; pigm etc		9					
33 Essential oils & resinoids; perf, cosmetic/toilet prep		5					
39 Plastics and articles thereof		2	174				
40 Rubber and articles thereof		2					
48 Paper & paperboard; art of paper pulp, paper/paperboard		26					
63 Other made up textile articles; sets; worn clothing etc		114	67			6	
70 Glass and glassware.			3				
72 Iron and steel		11					

(1) See footnote(s) at the end of the statistical tables.

TABLE 2. DOMESTIC EXPORTS BY COUNTRY, H.S. CHAPTER AND PROVINCE OF ORIGIN  
 TABLEAU 2. EXPORTATIONS NATIONALES PAR PAYS, CHAPITRE S.H. ET PROVINCE D'ORIGINE

January to December - Janvier à décembre 2007							
Quebec	Ontario	Manitoba	Saskatchewan	Alberta	British Columbia	Yukon/N.W.T./Nunavut (1)	Pays/Chapitres S.H.
Québec	Ontario	Manitoba	Saskatchewan	Alberta	Colombie britannique	Yukon/T.N.-O./Nunavut (1)	
Thousands of dollars - milliers de dollars							
							Danemark (suite)
2							Produits photographiques ou cinématographiques. 37
101	72			313			Produits divers des industries chimiques 38
4,077	3,646	2	112	1,131	375		Matières plastiques et ouvrages en ces matières 39
271	1,310						Caoutchouc et ouvrages en caoutchouc 40
						19	Peaux (autres que les pelleteries) et cuirs. 41
77	207					33	Ouvrage en cuir; bourrellerie ou sellerie; article de voyage, etc 42
17	136	36			11	7,544	2 Pelleteries et fourrures; pelleteries factices. 43
2,548	1,307			111		10	Bois, charbon de bois et ouvrages en bois. 44
						86	Pâte de bois/d'autres mat fib cellulosiques; papier etc à recycl 47
7	42			3		15	Papiers et carton; ouvrage en pâte de cellulose, en papier/carton 48
852	295						Produits de l'édition, presse; autres industries graphiques, etc 49
						13	Laine, poils fin ou grossiers; fils et tissus de crin. 51
9	28						Coton. 52
13		35					Autres fibres textiles végétales; fils à tissus de fils de papier 53
							Filaments, lames et formes similaires, synthétiques ou artificiels 54
28							Fibres synthétiques ou artificielles discontinues. 55
20						18	Quates, fautes non-tissé; ficelles, cordes et cordages; etc 56
							Tapis et autres revêtements de sol en matières textiles. 57
8							Tissus spéciaux; surface tex touffetée; dentelle; tapisserie; etc 58
54	191						Tissus imprégnés, enduits, recouverts ou stratifiés; etc 59
							Étoffes de bonneterie. 60
805	7					398	Vêtements et accessoires du vêtement, en bonneterie. 61
376	625					282	Vêtements et accessoires du vêtement, autres qu'en bonneterie. 62
207	864			50		137	Autre article tex confectionné; assortiment; friperie à chiffon 63
37	19					53	Chaussures, guêtres et articles analogues; parties de ces objets. 64
5	310					2	Coiffures et parties de coiffures. 65
		45					Parapluies, ombrelles, parasols, cannes, canne-siège, fouets, etc 66
110			18				Plume à duvet apprêtés à art en plume/duvet; fleur arti; etc 67
306	1						Ouvrage en pierre, plâtre, ciment, amiante, mica/matière analogue 68
							Produits céramiques. 69
14	5					73	Verre et ouvrages en verre. 70
	19					2	Pierre fine/de culture, pierre gemme et métaux préc; monnaies etc 71
1,367	2,138	1		18,855		40	Fonte, fer et acier 72
						1	Ouvrages en fonte, fer ou acier 73
						3	Cuivre et ouvrages en cuivre 74
2,787	150	2		2		110	Nickel et ouvrages en nickel 75
	3						Aluminium et ouvrages en aluminium. 76
	29						Plomb et ouvrages en plomb 78
23	398	1				309	Autres métaux communs; cornets; ouvrages en ces matières 81
	443			3		5	Outils et outillage, art de coutellerie à couverts de table, etc 82
8,463	10,081	2,343	75	1,055	2,060		Douvrages divers en métaux communs. 83
7,558	10,645	8	7	1,053	1,824		Machines, chaudières, appareils et engins mécaniques, parties 84
48	9						Machines, appareil à mot él à parties; app enregistrement etc 85
1,911	1,504	842		1	343		Véhicules à matériel pour voies ferrées et leurs parties; etc 86
89	2,520				8		Voiture auto, tract, cyc à autre véh terrestre, leur part à acces 87
1,401	387					1,195	Navigation aérienne ou spatiale 88
4,998	5,270	142	117,358	405	2,169		Navigation maritime ou fluviale. 89
							Instr à appareil d'optique, photo/ciné, mesure, contrôle etc 90
56	19					15	Horlogerie. 91
3,276	3,538	4					Instruments de musique; parties à accessoires de ces instruments. 92
63	128					313	Armes, munitions et leurs parties et accessoires 93
808	102	8	11	28		148	Meubles; mobilier médico-chirurgical; articles de literie etc 94
97						48	Jouet, jeux, article pour divertissement/sport; parties à acces 95
16	15			4		26	Ouvrages divers. 96
1,669	757		20	127		239	1 Objets d'art, de collection ou d'antiquité. 97
452	1,447	8				27	2 Dispositions de classification spéciale 98
							2 Transactions spéciales - commerciales. 99
72,349	59,449	9,445	121,127	33,707	19,754	180	Total
							Djibouti
			30				Légumes, plantes, racines et tubercules alimentaires. 07
							Extraits tannants/tinctoires; tanins; pigments; peinture; etc 32
			174				Huil essent à résinoïde; prod de parf/toil prép à prép cosmétique 33
							Matières plastiques et ouvrages en ces matières 39
							Caoutchouc et ouvrages en caoutchouc 40
	60						Papiers et carton; ouvrage en pâte de cellulose, en papier/carton 48
	3						Autre article tex confectionné; assortiment; friperie à chiffon 63
							Verre et ouvrages en verre. 70
							Fonte, fer et acier 72

(1) Voir note(s) à la fin des tableaux statistiques.

TABLE 2. DOMESTIC EXPORTS BY COUNTRY, H.S. CHAPTER AND PROVINCE OF ORIGIN  
TABLEAU 2. EXPORTATIONS NATIONALES PAR PAYS, CHAPITRE S.H. ET PROVINCE D'ORIGINE

Country/H.S. Chapter	All Provinces Toutes les provinces			January to December - Janvier à décembre 2007			
	October- December	January to December		Nfld.Lab.	Prince Edward Is.	Nova Scotia	New Brunswick
	Octobre- Décembre	Janvier à décembre		T.-N.-L.	Î.Prince- Édouard	Nouvelle- Écosse	Nouveau- Brunswick
	2007	2006	2007				
Thousands of dollars - milliers de dollars							
Djibouti (cont.)							
73 Articles of iron or steel			1				
82 Tool, implement, cutlery, spoon & fork, of base met etc			3				
83 Miscellaneous articles of base metal.			6				
84 Machinery, boilers, mechanical appliances, engines, pts	185	1,316	561				
85 Electrical mchy equip parts thereof; sound recorder etc	27	2	50				
87 Vehicles o/t railw/tram roll-stock, pts & accessories	1	197	120				
88 Aircraft, spacecraft, and parts thereof	1		2				
89 Ships, boats and floating structures.		234					
90 Optical, photo, cine, meas, checking, precision, etc		197	8				
93 Arms and ammunition; parts and accessories thereof.		31					
95 Toys, games & sports requisites; parts & access thereof			20				
96 Miscellaneous manufactured articles.		24	13				
98 Special Classification Provisions		45	71				
Total	215	2,264	1,130			6	
Dominica							
02 Meat and edible meat offal.	133	385	555				
03 Fish & crustacean, mollusc & other aquatic invertebrate	131	1,071	876				
04 Dairy prod; birds' eggs; natural honey; edible prod nes		800	33			48	76
05 Products of animal origin, nes or included.	2	8	9				
07 Edible vegetables and certain roots and tubers.	85	200	235				
08 Edible fruit and nuts; peel of citrus fruit or melons.	3		3		12		
09 Coffee, tea, maté and spices.		1	4				
10 Cereals.	2	14	7				
11 Prod mill indust; malt; starches; inulin; wheat gluten	9	50	31				
16 Prep of meat, fish or crustaceans, molluscs etc		2	2				
19 Prep of cereal, flour, starch/milk; pastrycooks' prod	1	4	10				
20 Prep of vegetable, fruit, nuts or other parts of plants	14	160	138				
21 Miscellaneous edible preparations.	34	124	170		25		20
22 Beverages, spirits and vinegar.	17	41	44				
23 Residues & waste from the food indust; prepr anl fodder	4		5				
25 Salt; sulphur; earth & stony; plastering mat; lime & cam		15	9				
27 Mineral fuels, oils & product of their distillation;etc	8		8			9	
28 Inorgn chem; compps of prec met, radioact elements etc	1	3	5				
30 Pharmaceutical products		83	31				
33 Essential oils & resinoids; perf, cosmetic/toilet prep			97				
34 Soap, organic surface-active agents, washing prep, etc	4	5	5				
35 Albuminoidal subs; modified starches; glues; enzymes.		1					
39 Plastics and articles thereof	8	44	84				
40 Rubber and articles thereof	12	37	50				
44 Wood and articles of wood; wood charcoal..	143	442	512				
48 Paper & paperboard; art of paper pulp, paper/paperboard	5	4	12				
49 Printed books, newspapers, pictures & other product etc		90	58				
58 Special woven fab; tufted tex fab; lace; tapestries etc			1				
61 Art of apparel & clothing access, knitted or crocheted.			3				
62 Art of apparel & clothing access, not knitted/crocheted			1				
63 Other made up textile articles; sets; worn clothing etc			34				
68 Art of stone, plaster, cement, asbestos, mica/sim mat		129	22				
69 Ceramic products.			2				
71 Natural/cultured pearls, prec stones & metals, coin etc	10	55	12				
73 Articles of iron or steel	30	39	47				
76 Aluminium and articles thereof.			8				
82 Tool, implement, cutlery, spoon & fork, of base met etc		26	8				
83 Miscellaneous articles of base metal.	2	18	29				
84 Machinery, boilers, mechanical appliances, engines, pts	186	481	718				
85 Electrical mchy equip parts thereof; sound recorder etc	3	623	78				
87 Vehicles o/t railw/tram roll-stock, pts & accessories	9	15	22				
90 Optical, photo, cine, meas, checking, precision, etc		29	200				
94 Furniture; bedding, mattress, matt support, cushion etc	58	87	66				
95 Toys, games & sports requisites; parts & access thereof			12			48	
96 Miscellaneous manufactured articles.	7	15	7				
98 Special Classification Provisions	42	26	52				
99 Special Transaction - Trade.	149	246	252				
Total	1,121	5,455	4,530		36	106	330
Dominican Republic							
01 Live animals.		131	56				

(1) See footnote(s) at the end of the statistical tables.



TABLE 2. DOMESTIC EXPORTS BY COUNTRY, H.S. CHAPTER AND PROVINCE OF ORIGIN  
 TABLEAU 2. EXPORTATIONS NATIONALES PAR PAYS, CHAPITRE S.H. ET PROVINCE D'ORIGINE

January to December - Janvier à décembre  
 2007

Quebec	Ontario	Manitoba	Saskatchewan	Alberta	British Columbia	Yukon/N.W.T./ Nunavut (1)	Pays/Chapitres S.H.
Québec	Ontario	Manitoba	Saskatchewan	Alberta	Colombie britannique	Yukon/T.N.-O./ Nunavut (1)	
Thousands of dollars - milliers de dollars							
Djibouti (suite)							
							Ouvrages en fonte, fer ou acier 73
							Outils et outillage, art de coutellerie à couverts de table, etc 82
12	543						Ouvrages divers en métaux communs. 83
8	30				5		Machines, chaudières, appareils et engins mécaniques, parties 84
	120				11		Machines, appareil à mat à parties; app enregistrement etc 85
		2					Voiture auto, tract, cyc à autre véh terrestre, leur part à acces 87
							Navigation aérienne ou spatiale 88
	8						Navigation maritime ou fluviale. 89
							Instr à appareil d'optique, photo/ciné, mesure, contrôle etc 90
9	4				20		Armes, munitions et leurs parties et accessoires 93
12	58						Jouet, jeux, article pour divertissement/sport; parties à acces 95
							Ouvrages divers. 96
41	836	2	205		38		Dispositions de classification spéciale 98
							Total 98
Dominique							
546			9				Viandes et abats comestibles. 02
749			2				Poissons à crustacés, mollusques à autres invertébrés aquatiques. 03
33							Lait à produits; oeufs d'oiseaux; miel nat; prod comestible, nda 04
9							Autres produits d'origine animale, nda. 05
126			97				Légumes, plantes, racines et tubercules alimentaires. 07
3							Fruits comestibles; écorces d'agrumes ou de melons. 08
4							Café, thé, maté et épices. 09
7							Céréales. 10
27	2		1				Prod de mino; malt; amidons à féculés; inuline; gluten de froment 11
2							Préparations de viandes, poissons ou crustacés, mollusques etc 16
10							Prép base de céréales, farines, amidons, féculés/lait; pâtisserie 19
29	64						Préparations de légumes, de fruits ou d'autres parties de plantes 20
154	15						Préparations alimentaires diverses. 21
41	3						Boissons, liquides alcooliques et vinaigres. 22
5							Résidus à déchets des ind alimentaires; aliment prép pour animaux 23
8							Sel; soufre; terres et pierres; plâtres, chaux et ciments. 25
5							Combustibles minéraux, huiles; matières bitumineuses; cires etc 27
3	28						Prod chimique inorg; comp inorg/org méta/préc. éléments etc 28
97							Produits pharmaceutiques 30
5							Huil essent à résinoïde; prod de parf/toil prép à prép cosmétique 33
							Savons, agent de surface organique, prép pr lessive, prép lub, etc 34
22	62						Mati albuminoïde; prod à base d'amidon/fécule mod; colle; enzyme 35
45	4						Matières plastiques et ouvrages en ces matières 39
326	186						Caoutchouc et ouvrages en caoutchouc 40
3	9						Bois, charbon de bois et ouvrages en bois. 44
	57						Papiers et carton; ouvrage en pâte de cellulose, en papier/carton 48
	1						Produits de l'édition, presse; autres industries graphiques, etc 49
							Tissus spéciaux; surface tex touffetée; dentelle; tapisserie; etc 58
							Vêtements et accessoires du vêtement, en bonneterie. 61
	22						Vêtements et accessoires du vêtement, autres qu'en bonneterie. 62
							Autre article tex confectionné; assortiment; friperie à chiffon 63
							Ouvrage en pierre, plâtre, ciment, amiante, mica/matière analogue 68
	2						Produits céramiques. 69
9	38			10			Parie fina/de culture, pierre gemme et métaux préc; monnaies etc 71
							Ouvrages en fonte, fer ou acier 73
							Aluminium et ouvrages en aluminium. 76
5	24					7	Outils et outillage, art de coutellerie à couverts de table, etc 82
3	650						Ouvrages divers en métaux communs. 83
	75						Machines, chaudières, appareils et engins mécaniques, parties 84
9	12			2			Machines, appareil à mat à parties; app enregistrement etc 85
139	61						Voiture auto, tract, cyc à autre véh terrestre, leur part à acces 87
	17						Instr à appareil d'optique, photo/ciné, mesure, contrôle etc 90
							Meubles; mobilier médico-chirurgical; articles de literie etc 94
7							Jouet, jeux, article pour divertissement/sport; parties à acces 95
30	2			12		4	Ouvrages divers. 96
4	2			6		7	Dispositions de classification spéciale 98
							Transactions spéciales - commerciales. 99
2,483	1,346		110	32	84		Total
Dominicaine, République							
	56						Animaux vivants. 01

(1) Voir notes à la fin des tableaux statistiques.

TABLE 2. DOMESTIC EXPORTS BY COUNTRY, H.S. CHAPTER AND PROVINCE OF ORIGIN  
TABLEAU 2. EXPORTATIONS NATIONALES PAR PAYS, CHAPITRE S.H. ET PROVINCE D'ORIGINE

Country/H.S. Chapter	All Provinces Toutes les provinces			January to December - Janvier à décembre 2007			
	October- December	January to December		Nfld.Lab.	Prince Edward Is.	Nova Scotia	New Brunswick
	Octobre- Décembre	Janvier à décembre		T.-N.-L.	Î.Princa- Édouard	Nouvelle- Écosse	Nouveau- Brunswick
	2007	2006	2007				
Thousands of dollars - milliers de dollars							
Dominican Republic (cont.)							
02 Meat and edible meat offal.	72	469	469			32	
03 Fish & crustacean, mollusc & other aquatic invertebrate	2,405	13,726	11,149			1,221	9,403
04 Dairy prod; birds' eggs; natural honey; edible prod nes	296	1,036	774				
05 Products of animal origin, nes or included.	51	51	71				
07 Edible vegetables and certain roots and tubers.	5,108	9,306	9,939		1,376		73
08 Edible fruit and nuts; peel of citrus fruit or melons.	118	238	118				
09 Coffee, tea, maté and spices.	19	68	57				
10 Cereals.	99	2,207	6,033				
11 Prod mill indust; malt; starches; inulin; wheat gluten	164	1,100	3,708		65		
12 Oil seed, oleagi fruits; miscell grain, seed, fruit etc	253	196	377				
13 Lec; gums, resins & other vegetable saps & extracts	150	110	258				
15 Animal/Veg fats & oils & their cleavage products; etc		710					
16 Prep of meat, fish or crustaceans, molluscs etc	1	11	1				1
17 Sugars and sugar confectionary.		26	25				
18 Cocoa and cocoa preparations.	40	4	40				
19 Prep of cereal, flour, starch/milk; pastrycooks' prod	401	771	1,045				10
20 Prep of vegetable, fruit, nuts or other parts of plants	433	1,186	2,005		505		1,461
21 Miscellaneous edible preparations.	166	574	682				
22 Beverages, spirits and vinegar.	114	219	342	64		83	
23 Residues & waste from the food indust; prep ani fodder	64	52	160				
24 Tobacco and manufactured tobacco substitutes.			39				
25 Salt; sulphur; earth & ston; plastering mat; lime & cam		28	23				
27 Mineral fuels, oils & product of their distillation;etc	90	22,783	6,926				216
28 Inorgn chem; comds of prec mat, radioact elements etc	83	85	220			1	
29 Organic chemicals	1,106	182	1,201				
30 Pharmaceutical products	27	259	333				
31 Fertilizers.	2,605	6,276	11,303				11,303
32 Tanning/dyng extract; tannins & derivs; pigm etc	141	581	549				
33 Essential oils & resinoids; perf, cosmetic/toilet prep	74	786	209			3	
34 Soap, organic surface-active agents, washing prep, etc	9	81	36			1	
35 Albuminoidal subs; modified starches; glues; enzymes.		159	185				
37 Photographic or cinematographic goods.	11	205	105				
38 Miscellaneous chemical products	100	780	733				
39 Plastics and articles thereof	489	2,828	3,030			5	
40 Rubber and articles thereof	184	238	270			62	
42 Articles of leather; saddlery/harness; travel goods etc	11	84	149				
44 Wood and articles of wood; wood charcoal.	335	1,754	912				
46 Manufactures of straw, esparto/other plaiting mat; etc		2					
47 Pulp of wood/of other fibrous cellulosic mat; recovered		66	8				
48 Paper & paperboard; art of paper pulp, paper/paperboard	3,033	10,133	11,927	54		19	6,254
49 Printed books, newspapers, pictures & other product etc	18	1,189	63				
52 Cotton.	1,929	462	6,799				5,148
53 Other vegetable textile fibres; paper yarn & woven fab		3					
54 Man-made filaments;strip and the like of man-made texti	813	1,127	1,547				
55 Man-made staple fibres.			24				
56 Wadding, felt & nonwoven; yarns; twine, cordage, etc		84	1				
57 Carpets and other textile floor coverings.			4				
58 Special woven fab; tufted tex fab; lace; tapestries etc		71	12				
59 Impregnated, coated, cover/laminated textile fabric etc		6					
60 Knitted or crocheted fabrics.	29	9	54				
61 Art of apparel & clothing access, knitted or crocheted.	20	13	64				
62 Art of apparel & clothing access, not knitted/crocheted		76	58				
63 Other made up textile articles; sets; worn clothing etc	7	241	56				
64 Footwear, gaiters and the like; parts of such articles.		3					
65 Headgear and parts thereof.			3				
67 Propr feathers & down; arti flower; articles human hair			9				
68 Art of stone, plaster, cement, asbestos, mica/sin mat	40	17,131	478				
69 Ceramic products.	19	8	188				
70 Glass and glassware.	108	213	175				
71 Natural/cultured pearls, prec stones & metals, coin etc			38				
72 Iron and steel	7,876	7,628	42,360				
73 Articles of iron or steel	120	4,171	3,440				
74 Copper and articles thereof	3,851	10,228	10,825				15
76 Aluminium and articles thereof.	20	349	187				
82 Tool, implement, cutlery, spoon & fork, of base met etc	346	455	852			81	
83 Miscellaneous articles of base metal.	58	344	337				
84 Machinery, boilers, mechanical appliances, engines, pts	8,740	9,989	16,918			75	
85 Electrical mech equip parts thereof; sound recorder etc	371	7,602	3,898			168	
86 Railw/tramw locom, rolling-stock & parts thereof; etc	36	3	46			114	
87 Vehicles o/t railw/tramw roll-stock, pts & accessories	244	2,931	838				
88 Aircraft, spacecraft, and parts thereof	10		26				

(1) See footnote(s) at the end of the statistical tables.

TABLE 2. DOMESTIC EXPORTS BY COUNTRY, H.S. CHAPTER AND PROVINCE OF ORIGIN  
 TABLEAU 2. EXPORTATIONS NATIONALES PAR PAYS, CHAPITRE S.H. ET PROVINCE D'ORIGINE

January to December - Janvier à décembre 2007							
Quebec	Ontario	Manitoba	Saskatchewan	Alberta	British Columbia	Yukon/N.W.T./ Nunavut (1)	Pays/Chapitres S.H.
Québec	Ontario	Manitoba	Saskatchewan	Alberta	Colombie britannique	Yukon/T.N.-O./ Nunavut (1)	
Thousands of dollars - milliers de dollars							
							Dominicaine, République (suite)
301	136						Viandes et abats comestibles. 02
524							Poissons à crustacés, mollusques à autres invertébrés aquatiques. 03
170	604						Lait à produits; oeufs d'oiseaux; miel nat; prod comestible, nda 04
879	89	4,758	216	2,543			Autres produits d'origine animale, nda. 05
118							Légumes, plantes, racines et tubercules alimentaires. 07
57							Fruits comestibles; écorces d'agrumes ou de melons. 08
14	1	1,106	2,813	2,079	18		Café, thé, maté et épices. 09
486		1,486	100	1,449			Céréales. 10
18	9	207	131	10			Prod de mino; malt; amidons à féculées; inuline; gluten de froment 11
	25						Grains, fruits oléagineux; graines, semences et fruit divers; etc 12
	40						Gommes, résines et autres sucs et extraits végétaux 13
16	985		33				Graisses à huiles ani/vég; gras aliment élaborés; cires ani etc 15
38							Préparations de viandes, poissons ou crustacés, mollusques etc 16
2	678						Sucres et sucreries. 17
	193						Cacao et ses préparations. 18
160							Prép base de céréales, farines, amidons, féculées/malt; pâtisserie 19
39							Préparations de légumes, de fruits ou d'autres parties de plantes 20
12	10						Préparations alimentaires diverses. 21
330	50			6,254	74		Boissons, liquides alcooliques et vinaigres. 22
17	200						Résidus à déchets des ind alimentaires; aliment prép pour animaux 23
30	1,171						Tabacs et succédanés de tabac fabriqués. 24
133	200						Sel; soufre; terres et pierres; plâtres, chaux et ciments. 25
							Combustibles minéraux, huiles; matières bitumineuses; cires etc 27
267	276						Prod chimique inorg; comp inorg/org méta/préc, éléments etc 28
78	110						Produits chimiques organiques 29
33	1						Produits pharmaceutiques 30
185	105						Engrais. 31
							Extraits tannants/tinctoires; tanins; pigments; peintures; etc 32
344						383	Huile essent à résinoïde; prod de parf/toil prép à prép cosmétique 33
1,285	1,549		53	2		77	Savons, agent de surface organique, prép pr lessive, prép lub, etc 34
46	223						Mati albuminoïde; prod à base d'amidon/fécule mod; colle; enzyme 35
84	65						Produits photographiques ou cinématographiques. 37
589	60	2		28		231	Produits divers des industries chimiques 38
							Matières plastiques et ouvrages en ces matières 39
							Caoutchouc et ouvrages en caoutchouc 40
							Ouvrage en cuir; bourrellerie ou sellerie; article de voyage, etc 42
							Bois, charbon de bois et ouvrages en bois. 44
							Ouvrages de sparterie ou de vannerie. 46
4,619	816	27				8	Pâte de bois/d'autres mat fib cellulosi ques; papier etc à recycl 47
30	23					133	Papiers et carton; ouvrage en pâte de cellulose, en papier/carton 48
866	784						Produits de l'édition, presse; autres industries graphiques, etc 49
							Coton. 52
270	1,277						Autres fibres textiles végétales; fils à tissus de fils de papier 53
1	22						Filaments, lames et formes similaires, synthétiques ou artificiels 54
	1						Fibres synthétiques ou artificielles discontinues. 55
	4						Quates, feutres non-tissés; ficelles, cordes et cordages; etc 56
12							Tapis et autres revêtements de sol en matières textiles. 57
							Tissus spéciaux; surface tex touffatée; dentelle; tapisserie; etc 58
54							Tissus imprégnés, enduits, recouverts ou stratifiés; etc 59
63							Étoffes de bonneterie. 60
	57						Vêtements et accessoires du vêtement, en bonneterie. 61
	56						Vêtements et accessoires du vêtement, autres qu'en bonneterie. 62
							Autre article tex confectionné; assortiment; friperie à chiffon 63
	2						Chaussures, guêtres et articles analogues; parties de ces objets. 64
9							Coiffures et parties de coiffures. 65
286	41					151	Plume à duvet apprêtés à art en plume/duvet; fleur arti; etc 67
21	167						Ouvrage en pierre, plâtre, ciment, amiante, mica/matière analogue 68
165	10						Produits céramiques. 69
38							Verra et ouvrages en verre. 70
42,354	6						Perle fina/de culture, pierre gemme et métaux préc; monnaies etc 71
1,791	1,568	65					Fonte, fer et acier 72
18,776	39						Ouvrages en fonte, fer ou acier 73
32	72					8	Cuivre et ouvrages en cuivre 74
107	334						Aluminium et ouvrages en aluminium. 76
236	11					404	Outils et outillage, art de coutellerie à couverts de table, etc 82
10,832	5,516					13	Ouvrages divers en métaux communs. 83
164	3,470		9	60		387	Machines, chaudières, appareils et engins mécaniques, parties 84
37						77	Machines, appareil à mat à parties; app enregistrement etc 85
621	171					8	Véhicules à matériel pour voies ferrées et leurs parties; etc 86
10	15					3	Voiture auto, tract, cyc à autre véh terrestre, leur part à acces 87
							Navigation aérienne ou spatiale 88

(1) Voir note(s) à la fin des tableaux statistiques.

TABLE 2. DOMESTIC EXPORTS BY COUNTRY, H.S. CHAPTER AND PROVINCE OF ORIGIN  
TABLEAU 2. EXPORTATIONS NATIONALES PAR PAYS, CHAPITRE S.H. ET PROVINCE D'ORIGINE

Country/H.S. Chapter	All Provinces Toutes les provinces			January to December - Janvier à décembre 2007			
	October- December	January to December		Nfld.Lab.	Prince Edward Is.	Nova Scotia	New Brunswick
	Octobre- Décembre	Janvier à décembre		T.-N.-I.	Î.Prince- Édouard	Nouvelle- Écosse	Nouveau- Brunswick
	2007	2006	2007				
Thousands of dollars - milliers de dollars							
Dominican Republic (cont.)							
89 Ships, boats and floating structures.			57				
90 Optical, photo, cine, mess, checking, precision, etc	118	490	1,468				
91 Clocks and watches and parts thereof.			12				
92 Musical instruments; parts and access of such articles		1					
94 Furniture; bedding, mattress, matt support, cushion etc	630	1,727	2,876				
95 Toys, games & sports requisites; parts & access thereof	129	225	262				
96 Miscellaneous manufactured articles.		55	4				
97 Works of art, collectors' pieces and antiques.		33	10				
98 Special Classification Provisions	210	938	653				
99 Special Transaction - Trade.	337	1,314	1,498				901
<b>Total</b>	<b>44,363</b>	<b>148,548</b>	<b>179,724</b>	<b>119</b>	<b>1,947</b>	<b>1,871</b>	<b>34,790</b>
Ecuador							
01 Live animals.			266				
02 Meat and edible meat offal.	37	1,518	37				
04 Dairy prod; birds' eggs; natural honey; edible prod nes	2	153	5				
05 Products of animal origin, nes or included.	37	187	182				5
07 Edible vegetables and certain roots and tubers.	3,465	6,790	10,969				
10 Cereals.	30,428	66,227	89,129				
11 Prod mill indust; malt; starches; inulin; wheat gluten	2,449		4,438				
12 Oil seed, oilseal fruits; miscell grain, seed, fruit etc	334	555	1,043				
13 Lac; gums, resins & other vegetable saps & extracts	67		148				
15 Animal/vag fats & oils & their cleavage products; etc	8		8				
19 Prep of cereal, flour, starch/milk; pastrycooks' prod	16	202	90				29
20 Prep of vegetable, fruit, nuts or other parts of plants	95	874	746				744
21 Miscellaneous edible preparations.	275	808	1,608				143
22 Beverages, spirits and vinegar.	63	250	180				
23 Residues & waste from the food indust; prepr ani fodder	56	287	494				
25 Salt; sulphur; earth & stone; plastering mat; lime & cem	424	680	1,166				
27 Mineral fuels, oils & product of their distillation;etc	229	868	23,505	22,478			90
28 Inorgn chem; comds of prec met, radioact elements etc	50	467	361				
29 Organic chemicals		119	147				
30 Pharmaceutical products	53	249	342				
31 Fertilizers.	49	2,825	49			49	
32 Tanning/dyeing extract; tannins & derive; pigm etc	5	47	88				
33 Essential oils & resinoids; parf, cosmetic/toilet prep	205	421	646				
34 Soap, organic surface-active agents, washing prep, etc	4	163	34				
35 Albuminoid subs; modified starches; glues; enzymes.		86	15				
36 Explosives; pyrotechnic prod; matches; pyrop alloy; etc	7	77	7				
37 Photographic or cinematographic goods.	50	48	101				
38 Miscellaneous chemical products	101	257	430				
39 Plastics and articles thereof	597	2,084	1,960				
40 Rubber and articles thereof	415	1,763	1,587				124
42 Articles of leather; saddlery/harness; travel goods etc	29	5	31				
44 Wood and articles of wood; wood charcoal.	13	7	76				
46 Manufactures of straw, asparto/other plaiting mat; etc	1		1				
47 Pulp of wood/of other fibrous cellulosic mat; recovered	297	91	2,197				286
48 Paper & paperboard; art of paper pulp, paper/paperboard	15,810	26,898	44,668			7,868	18,300
49 Printed books, newspapers, pictures & other product etc	9	911	90				
52 Cotton.		35	4				
53 Other vegetable textile fibres; paper yarn & woven fab	1	95	220				
55 Man-made staple fibres.		115	82				
59 Impregnated, coated, cover/laminated textile fabric etc	6	147	113				
61 Art of apparel & clothing access, knitted or crocheted.	9	19	28				
62 Art of apparel & clothing access, not knitted/crocheted	1	17	8				
63 Other made up textile articles; sets; worn clothing etc	11	47	13				
64 Footwear, gaiters and the like; parts of such articles.		3	2				
65 Headgear and parts thereof.	5	16	5				
67 Prepr feathers & down; arti flower; articles human hair		4					
68 Art of stone, plaster, cement, asbestos, mica/sim mat	5	85	60				51
69 Ceramic products.		98	342				
70 Glass and glassware.		262	23				
71 Natural/cultured pearls, prec stones & metals, coin etc		3	2				
72 Iron and steel	40	7,125	156				
73 Articles of iron or steel	573	1,725	2,054				
74 Copper and articles thereof		11	9				
76 Aluminium and articles thereof.	712	1,243	2,322				
78 Lead and articles thereof	2	2	5				
81 Other base metals; cermet; articles thereof		18	6				

(1) See footnote(s) at the end of the statistical tables.

TABLE 2. DOMESTIC EXPORTS BY COUNTRY, U.S. CHAPTER AND PROVINCE OF ORIGIN  
TABLEAU 2. EXPORTATIONS NATIONALES PAR PAYS, CHAPITRE S.H. ET PROVINCE D'ORIGINE

January to December - Janvier à décembre 2007							
Québec	Ontario	Manitoba	Saskatchewan	Alberta	British Columbia	Yukon/N.W.T./ Nunavut (1)	Pays/Chapitres S.H.
Québec	Ontario	Manitoba	Saskatchewan	Alberta	Colombie britannique	Yukon/T.N.-O./ Nunavut (1)	
Thousands of dollars - milliers de dollars							
							Dominicaine, République (suite)
2	3					51	Navigation maritime ou fluviale.
928	381	4		63		90	Instr à appareil d'optique, photo/ciné, mesure, contrôle etc
12							Horlogerie.
2,806	69						Instruments de musique; parties à accessoires de ces instruments.
11	178					72	Meubles; mobilier médico-chirurgical; articles de literie etc
4							Jouet, jeux, article pour divertissement/sport; parties à acces
9	1						Ouvrages divers.
141	459			52			Objets d'art, de collection ou d'antiquité.
298	269					29	Dispositions de classification spéciale
							Transactions spéciales - commerciales.
92,090	23,016	7,659	3,358	12,621	2,238	9	Total
							Équateur
			266				Animaux vivants.
37							Viandes et abats comestibles.
	182						Lait & produits; oeufs d'oiseaux; miel nat; prod comestible, nda
	77						Autres produits d'origine animale, nda.
		88	10,711	90			Légumes, plantes, racines et tubercules alimentaires.
178		13,271	43,329	32,147	380		Céréales.
17		2,449		1,811			Prod de mino; malt; amidons & féculés; inuline; gluten de froment
		129	873	23			Graine, fruits oléagineux; graines, semences et fruit divers; etc
8		30			117		Gommes, résines et autres sucs et extraits végétaux
	61						Graisses & huiles ani/vég; gras aliment élaborées; cires ani etc
	2						Prép base de céréales, farines, amidons, féculés/lait; pâtisserie
187	1,126	151					Préparations de légumes, de fruits ou d'autres parties de plantes
	180						Préparations alimentaires diverses.
40	446		7				Boissons, liquides alcooliques et vinaigres.
1,130	27					9	Résidus & déchets des ind alimentaires; aliment prép pour animaux
590	294	8		2		40	Sel; soufre; terres et pierres; plâtres, chaux et ciments.
	143					217	Combustibles minéraux, huiles; matières bitumineuses; cires etc
84	62						Prod chimique inorg; comp inorg/org méta/préc, éléments etc
4	331	6					Produits chimiques organiques
							Produits pharmaceutiques
	88						Engrais.
10	636						Extraits tannants/tinctoires; tanins; pigments; peinture; etc
8	22					3	Huile essent à résinoïde; prod de parf/toil prép à prép cosmétique
	15						Savons, agent de surface organique, prép pr lessive, prép lub, etc
	7						Mati albuminoïde; prod à base d'amidon/fécule mod; colle; enzyme
	97					3	Poudres à explosifs; art de pyrotechnie; allumettes; etc
	392			5		31	Produits photographiques ou cinématographiques.
898	490	434		9		2	Produits divers des industries chimiques
229	1,297	5		36		20	Matières plastiques et ouvrages en ces matières
2	29						Caoutchouc et ouvrages en caoutchouc
69				4		1	Ouvrage en cuir; bourrellerie ou sellerie; article de voyage, etc
	1						Bois, charbon de bois et ouvrages en bois.
11							Ouvrages de sparterie ou de vannerie.
1,416	55	149			1,899		Pâte de bois/d'autres mat fib cellulosel ques; papier etc à recycl
42	18			20	16,878		Papiers et carton; ouvrage en pâte de cellulose, en papier/carton
	4				8		Produits de l'édition, presse; autres industries graphiques, etc
1			219				Coton.
6	76						Autres fibres textiles végétales; fils & tissus de fils de papier
100	12						Fibres synthétiques ou artificielles discontinues.
						28	Tissus imprégnés, enduits, recouverts ou stratifiés; etc
						8	Vêtements et accessoires du vêtement, en bonneterie.
11							Autre article tex confectionné; assortiment; friperie à chiffon
5	1						Chaussures, guêtres et articles analogues; parties de ces objets.
							Coiffures et parties de coiffures.
				5		3	Plume & duvet apprêtés à art en plume/duvet; fleur arti; etc
340	2						Ouvrage en pierre, plâtre, ciment, amiante, mica/matière analogue
18						3	Produits céramiques.
2							Verre et ouvrages en verre.
	156						Perle fine/de culture, pierre gemme et métaux préc; monnaies etc
1,007	820	110		107		7	Fonte, fer et acier
	6			2			Ouvrages en fonte, fer ou acier
2,307	7			8			Cuivre et ouvrages en cuivre
						5	Aluminium et ouvrages en aluminium.
	6						Plomb et ouvrages en plomb
							Autres métaux communs; cermets; ouvrages en ces matières

(1) Voir note(s) à la fin des tableaux statistiques.

TABLE 2. DOMESTIC EXPORTS BY COUNTRY, H.S. CHAPTER AND PROVINCE OF ORIGIN  
TABLEAU 2. EXPORTATIONS NATIONALES PAR PAYS, CHAPITRE S.H. ET PROVINCE D'ORIGINE

Country/H.S. Chapter	All Provinces Toutes les provinces			January to December - Janvier à décembre 2007			
	October- December	January to December		Mfld.Lab.	Prince Edward Is.	Nova Scotia	New Brunswick
	Octobre- Décembre	Janvier à décembre		T.-N.-L.	I.Prince- Édouard	Nouvelle- Écosse	Nouveau- Brunswick
	2007	2006	2007				
Thousands of dollars - milliers de dollars							
Ecuador (cont.)							
82 Tool, implement, cutlery, spoon & fork, of base met etc	231	1,057	1,421				
83 Miscellaneous articles of base metal.	30	116	95				
84 Machinery, boilers, mechanical appliances, engines, pts	5,190	13,433	18,469	124		10	
85 Electrical mchy equip parts thereof; sound recorder etc	1,270	4,081	6,783			8	
86 Railw/tram locom, rolling-stock & parts thereof; etc		11	3				
87 Vehicles o/t railw/tram roll-stock, pts & accessories	68	573	120				
88 Aircraft, spacecraft, and parts thereof	50	470	581				
90 Optical, photo, cine, meas, checking, precision, etc	546	2,805	4,404			95	
92 Musical instruments; parts and access of such articles		20	34				
94 Furniture; bedding, mattress, matt support, cushion etc	88	11	195				
95 Toys, games & sports requisites; parts & access thereof		6	45				
96 Miscellaneous manufactured articles.	4	123	4				
98 Special Classification Provisions	294	272	484				
99 Special Transaction - Trade.	61	871	887	1		227	
<b>Total</b>	<b>64,903</b>	<b>150,868</b>	<b>225,856</b>	<b>22,603</b>		<b>8,260</b>	<b>19,775</b>
Egypt							
01 Live animals.			226				
02 Meat and edible meat offal.	130	61	396				
03 Fish & crustacean, mollusc & other aquatic invertebrate	487	304	551	344		207	
04 Dairy prod; birds' eggs; natural honey; edible prod nes	2,709	8,346	11,549				
05 Products of animal origin, nes or included.		75	70				
07 Edible vegetables and certain roots and tubers.	8,501	18,392	21,405				
08 Edible fruit and nuts; peel of citrus fruit or melons.	3	51	613				
09 Coffee, tea, maté and spices.			46				
10 Cereals.	20,828	115,096	21,503				
11 Prod mill indust; malt; starches; inulin; wheat gluten	7	6	7				
12 Oil seed, oleagi fruits; miscell grain, seed, fruit etc	274	6,931	6,904				
13 Lac; gums, resins & other vegetable saps & extracts		17	27				
17 Sugars and sugar confectionery.	4	2	29				
18 Cocoa and cocoa preparations.			9				
19 Prep of cereal, flour, starch/milk; pastrycooks' prod	85	122	196				
20 Prep of vegetable, fruit, nuts or other parts of plants	16	92	89				76
21 Miscellaneous edible preparations.	224	676	927				54
22 Beverages, spirits and vinegar.	5	16	11			16	
23 Residues & waste from the food indust; prepar ani fodder	261	503	1,116				
24 Tobacco and manufactured tobacco substitutes.		232	250				
25 Salt; sulphur; earth & stony; plastering mat; lime & cen		6	3				
26 Ores, slag and ash.	13,569	44,163	36,472				
27 Mineral fuels, oils & product of their distillation;etc	312	25,528	10,513				
28 Inorgn chem; comds of prec met, radioact elements etc	335	1,797	3,370				178
29 Organic chemicals	13	206	143				
30 Pharmaceutical products	308	1,631	1,283				
31 Fertilizers.	45	146	147				
32 Tanning/dyeing extract; tannins & derivs; pigm etc	66	487	433				
33 Essential oils & resinoids; perf, cosmetic/toilet prep	145	449	327				
34 Soap, organic surface-active agents, washing prep, etc	10	53	60				
35 Albuminoidal subs; modified starches; glues; enzymes.	2	272	506			30	
38 Miscellaneous chemical products	220	390	536				
39 Plastics and articles thereof	657	439	1,631				
40 Rubber and articles thereof	787	283	2,507				
41 Raw hides and skins (other than furskins) and leather.		235					
42 Articles of leather; saddlery/harness; travel goods etc		258	131				
44 Wood and articles of wood; wood charcoal.	1,329	6,037	24,551				
45 Cork and articles of cork.		1					
47 Pulp of wood/of other fibrous cellulosic mat; recovered	1,343	14,861	17,075			2,164	3,225
48 Paper & paperboard; art of paper pulp, paper/paperboard	15,251	57,319	55,682	21,743	112		839
49 Printed books, newspapers, pictures & other product etc	97	354	1,784				
52 Cotton.		30					
54 Man-made filaments;strip and the like of man-made texti			60				
55 Man-made staple fibres.	12	58	106				
56 Wadding, felt & nonwoven; yarns; twine, cordage, etc		10	5				
57 Carpets and other textile floor coverings.			1				
58 Special woven fab; tufted tex fab; lace; tapestries etc	24	84	43				
59 Impregnated, coated, cover/laminated textile fabric etc	185	313	568				
60 Knitted or crocheted fabrics.		10					
62 Art of apparel & clothing access, not knitted/crocheted	15	53	36				
63 Other made up textile articles; sets; worn clothing etc	10	1	30			10	
65 Headgear and parts thereof.	33	15	41				

(1) See footnote(s) at the end of the statistical tables.

TABLE 2. DOMESTIC EXPORTS BY COUNTRY, H.S. CHAPTER AND PROVINCE OF ORIGIN  
 TABLEAU 2. EXPORTATIONS NATIONALES PAR PAYS, CHAPITRE S.H. ET PROVINCE D'ORIGINE

January to December - Janvier à décembre 2007							
Quebec	Ontario	Manitoba	Saskatchewan	Alberta	British Columbia	Yukon/N.W.T./ Nunavut (1)	Pays/Chapitres S.H.
Québec	Ontario	Manitoba	Saskatchewan	Alberta	Colombie britannique	Yukon/T.N.-O./ Nunavut (1)	
Thousands of dollars - milliers de dollars							
Équateur (suite)							
161	875	12		24	338	7	Outils et outillage, art de coutellerie à couverts de table, etc 82
40	53			1			Ouvrages divers en métaux communs. 83
1,659	5,892	121	22	8,877	1,388	371	Machines, chaudières, appareils et engins mécaniques, parties 84
112	4,313		102	2,176	71		Machines, appareil à mat à l'art à parties; app enregistrement etc 85
					3		Véhicules à matériel pour voies ferrées et leurs parties; etc 86
20	17	1		5	75		Voiture auto, tract, cyc à autre véh terrestre, leur part à acces 87
	581						Navigation aérienne ou spatiale 88
167	320			3,536	284		Instr à appareil d'optique, photo/ciné, mesure, contrôle etc 90
34							Instruments de musique; parties à accessoires de ces instruments. 92
90	104						Meubles; mobilier médico-chirurgical; articles de literie etc 94
16	28						Jouet, jeux, article pour divertissement/sport; parties à acces 95
4							Ouvrages divers. 96
272	55			124	31		Dispositions de classification spéciale 98
231	152	5		5	63	198	Transactions spéciales - commerciales. 99
11,583	19,582	16,978	55,532	49,034	21,928	578	Total
Égypte							
	226						Animaux vivants. 01
214	17			165			Viandes et abats comestibles. 02
							Poissons à crustacés, mollusques à autres invertébrés aquatiques. 03
4,200	3,630		948	1,243	1,526		Lait à produits; oeufs d'oiseaux; miel nat; prod comestible, nda 04
	70						Autres produits d'origine animale, nda. 05
605	1	109	21,294				Légumes, plantes, racines et tubercules alimentaires. 07
	8						Fruits comestibles; écorces d'agrumes ou de melons. 08
	46						Café, thé, maté et épices. 09
7	2	3,073	10,441	7,915	70		Céréales. 10
4,689		2,130	15		68		Prod de mino; malt; amidons à féculer; inuline; gluten de froment 11
27							Grains, fruits oléagineux; graines, semences et fruit divers; etc 12
	29						Gommes, résines et autres sucs et extraits végétaux 13
	9						Sucres et sucroliers. 17
	120						Cacao et ses préparations. 18
	34						Prép base de céréales, farines, amidons, féculer/lait; pâtisserie 19
426	483						Préparations de légumes, de fruits ou d'autres parties de plantes 20
	11						Préparations alimentaires diverses. 21
119	988			8			Boissons, liquides alcooliques et vinaigres. 22
	250						Résidus à déchets des ind alimentaires; aliment prép pour animaux 23
3							Tabacs et succédanés de tabac fabriqués. 24
36,472							Sal; soufre; terres et pierres; plâtres, chaux et ciments. 25
89	195			44	10,006		Minéraux, scories et cendres. 26
1,729	1,410	3		227			Combustibles minéraux, huiles; matières bitumineuses; cires etc 27
67	71	3					Prod chimique inorg; comp inorg/org méta/préc, éléments etc 28
291	187	804					Produits chimiques organiques 29
	147						Produits pharmaceutiques 30
	184	248					Engrais. 31
8	319						Extraits tannants/tinctoires; tanins; pigments; peinture; etc 32
	29	1					Huile essent à résinoïde; prod de parf/toil prép à prép cosmétique 33
	8	4				493	Savons, agent de surface organique, prép pr lessive, prép lub, etc 34
319	46			121	48		Maté albuminoïde; prod à base d'amidon/fécule mod; colle; enzyme 35
974	495	3		66	91		Produits divers des industries chimiques 36
2,203	140			153	9		Matières plastiques et ouvrages en ces matières 39
							Caoutchouc et ouvrages en caoutchouc 40
							Peaux (autres que les pelletteries) et cuirs. 41
22,991	129			1		717	Ouvrage en cuir; bourrellerie ou sellerie; article de voyage, etc 42
	533			309			Bois, charbon de bois et ouvrages en bois. 44
10,960	724						Liège et ouvrages en liège. 45
10,426	967	8,848		5	12,738		Pâte de bois/d'autres mat fib cellulose; papier etc à recycl 47
12	349	6		1,413	2		Papiers et cartons; ouvrage en pâte de cellulose, en papier/carton 48
							Produits de l'édition, presse; autres industries graphiques, etc 49
							Coton. 52
60							Filaments, laines et formes similaires, synthétiques ou artificiels 54
106							Fibres synthétiques ou artificielles discontinues. 55
5							Quintes, fautes non-tissé; ficelles, cordes et cordages; etc 56
1	43						Tapis et autres revêtements de sol en matières textiles. 57
							Tissus spéciaux; surface tex touffées; dentelle; tapissarie; etc 58
348	228						Tissus imprégnés, enduits, recouverts ou stratifiés; etc 59
							Étoffes de bonneterie. 60
5	30						Vêtements et accessoires du vêtement, autres qu'en bonneterie. 62
11	8						Autre article tex confectionné; assortiment; friperie à chiffon 63
	41						Coiffures et parties de coiffures. 65

(1) Voir note(s) à la fin des tableaux statistiques.

TABLE 2. DOMESTIC EXPORTS BY COUNTRY, H.S. CHAPTER AND PROVINCE OF ORIGIN  
TABLEAU 2. EXPORTATIONS NATIONALES PAR PAYS, CHAPITRE S.H. ET PROVINCE D'ORIGINE

Country/H.S. Chapter	All Provinces Toutes les provinces			January to December - Janvier à décembre 2007			
	October- December	January to December		Nfld.Lab.	Prince Edward Is.	Nova Scotia	New Brunswick
	Octobre- Décembre	Janvier à décembre		T.-N.-L.	Î.Prince- Édouard	Nouvelle- Écosse	Nouveau- Brunswick
	2007	2006	2007				
Thousands of dollars - milliers de dollars							
Egypt (cont.)							
68 Art of stone, plaster, cement, asbestos, mica/sim mat	106	113	170				
69 Ceramic products.		4	15				
70 Glass and glassware.	52	207	726			2	
72 Iron and steel	235	10,284	10,576				
73 Articles of iron or steel	2,242	1,999	5,010				
74 Copper and articles thereof	2	14	8				
75 Nickel and articles thereof			459				
76 Aluminium and articles thereof.	1	55	15				
82 Tool, implement, cutlery, spoon & fork, of base met etc	18	127	53				
83 Miscellaneous articles of base metal.	14	144	145				
84 Machinery, boilers, mechanical appliances, engines, pts	13,182	35,497	42,736	165	978	3	39
85 Electrical mchy equip parts thereof; sound recorder etc	1,678	9,049	7,918	9		9	
86 Railw/tram locom, rolling-stock & parts thereof; etc	4	1	4				
87 Vehicles w/t railw/tram roll-stock, pts & accessories	92	344	662				
88 Aircraft, spacecraft, and parts thereof	28	25,915	9,255				
89 Ships, boats and floating structures.	28	333	736				
90 Optical, photo, cine, meas, checking, precision, etc	1,941	6,015	8,646	60		668	9
91 Clocks and watches and parts thereof.	3		8				
92 Musical instruments; parts and access of such articles	7	15	19				5
93 Arms and ammunition; parts and accessories thereof.	51	86	111				
94 Furniture; bedding, mattress, matt support, cushion etc	1,504	835	1,803			28	
95 Toys, games & sports requisites; parts & access thereof	1	112	53				
96 Miscellaneous manufactured articles.	7	47	54				
98 Special Classification Provisions	341	7,374	2,383	6	470	4	
99 Special Transaction - Trade.	176	693	1,458			96	
<b>Total</b>	<b>90,048</b>	<b>405,707</b>	<b>317,028</b>	<b>22,329</b>	<b>1,561</b>	<b>3,243</b>	<b>4,428</b>
El Salvador							
01 Live animals.	4		4				
02 Meat and edible meat offal.	271	1,909	1,795				
04 Dairy prod; birds' eggs; natural honey; edible prod nes		520	86				
05 Products of animal origin, nes or included.	11	40	86				
07 Edible vegetables and certain roots and tubers.	68	132	92				
08 Edible fruit and nuts; peel of citrus fruit or melons.	105		105				
09 Coffee, tea, maté and spices.		7					
10 Cereals.	69	241	315				
11 Prod mill indust; malt; starches; inulin; wheat gluten	192	41	192				
12 Oil seed, oleagi fruits; miscell grain, seed, fruit etc	82	145	230				
15 Animal/veg fats & oils & their cleavage products; etc		2,357	2,062				
17 Sugars and sugar confectionary.	11	14	40				
18 Cocoa and cocoa preparations.	10	48	29				
19 Prep of cereal, flour, starch/milk; pastrycooks' prod	16	73	61				
20 Prep of vegetable, fruit, nuts or other parts of plants	196	1,786	1,249				
21 Miscellaneous edible preparations.	1	52	23				1,028
23 Residues & waste from the food indust; prep and fodder			20				
25 Salt; sulphur; earth & ston; plastering mat; lime & cem	531	1,593	1,501				
27 Mineral fuels, oils & product of their distillation;etc	11	103	37				10
28 Inorgn chem; compds of prec met, radioact elements etc			3				
29 Organic chemicals	13		13				
30 Pharmaceutical products	358	1,666	1,482				
31 Fertilizers.	1,809	917	1,819				
32 Tanning/dyeing extract; tannins & derlvs; pigm etc			2			9	
33 Essential oils & resinoids; perf, cosmetic/toilet prep	17	58	44				
34 Soap, organic surface-active agents, washing prep, etc		7	6				
35 Albuminoid sub; modified starches; glues; enzymes.	7		8				
37 Photographic or cinematographic goods.			16				
38 Miscellaneous chemical products	9		80				
39 Plastics and articles thereof	121	892	695				
40 Rubber and articles thereof	119	432	423				
42 Articles of leather; saddlery/harness; travel goods etc		4	2				
44 Wood and articles of wood; wood charcoal.	280	1,018	1,309				
47 Pulp of wood/of other fibrous callulosic mat; recovered	32	537	366				
48 Paper & paperboard; art of paper pulp, paper/paperboard	2,535	21,523	17,207	989		978	1,632
49 Printed books, newspapers, pictures & other product etc	212	45	324				
52 Cotton.		455	42				
54 Man-made filaments;strip and the like of man-made texti			3				
55 Man-made staple fibres.		1					
57 Carpets and other textile floor coverings.		10	17				
58 Special woven fab; tufted tex fab; lace; tapestries etc		14					

(1) See footnote(s) at the end of the statistical tables.



TABLE 2. DOMESTIC EXPORTS BY COUNTRY, H.S. CHAPTER AND PROVINCE OF ORIGIN  
TABLEAU 2. EXPORTATIONS NATIONALES PAR PAYS, CHAPITRE S.H. ET PROVINCE D'ORIGINE

January to December - Janvier à décembre 2007							
Quebec	Ontario	Manitoba	Saskatchewan	Alberta	British Columbia	Yukon/N.W.T./Nunavut (1)	Pays/Chapitres S.H.
Québec	Ontario	Manitoba	Saskatchewan	Alberta	Colombie britannique	Yukon/T.N.-O./Nunavut (1)	
Thousands of dollars - milliers de dollars							
							Égypte (suite)
97	71					1	Ouvrage en pierre, plâtre, ciment, amiante, mica/matière analogue
13							Produits céramiques.
54	639			3		28	Verre et ouvrages en verre.
9,073	1,503						Fonte, fer et acier
4	400			4,557		47	Ouvrages en fonte, fer ou acier
	2			6			Cuivre et ouvrages en cuivre
459							Nickel et ouvrages en nickel
2				7		5	Aluminium et ouvrages en aluminium.
	13			39			Outils et outillage, art de coutellerie à couverts de table, etc
65	79					1	Ouvrages divers en métaux communs.
4,829	14,190	29	13	21,758		727	Machines, chaudières, appareils et engins mécaniques, parties
588	4,793			2,400		117	Machines, appareil à mat éi à parties; app enregistrement etc
4							Véhicules & matériel pour voies ferrées et leurs parties; etc
4	563					95	Voiture auto, tract, cyc & autre véh terrestre, leur part & acces
8,269	906					78	Navigation aérienne ou spatiale
675						61	Navigation maritime ou fluviale.
1,413	3,090	16		2,946		440	Instr & appareil d'optique, photo/ciné, mesure, contrôle etc
	8						Horlogerie.
	8	5					Instruments de musique; parties & accessoires de ces instruments.
111							Armes, munitions et leurs parties et accessoires
1,139	565	17		4		43	3 Meubles; mobilier médico-chirurgical; articles de literie etc
1	51						Jouet, jeux, article pour divertissement/sport; parties & acces
20	34						Ouvrages divers.
775	421	312		174		221	Dispositions de classification spéciale
610	731					18	Transactions spéciales - commerciales.
125,597	40,294	15,619	32,713	43,574	27,661	3	Total
							El Salvador
	4						Animaux vivants.
57	1,695	41					Viandes et abats comestibles.
86							Laits & produits; oeufs d'oiseaux; miel nat; prod comestible, nda
	86						Autres produits d'origine animale, nda.
		23		68			Légumes, plantes, racines et tubercules alimentaires.
	105						Fruits comestibles; écorces d'agrumes ou de melons.
		65	206			22	Café, thé, maté et épices.
17			192				Céréales.
		105	48	76			Prod de mino; malt; amidons & féculoses; inuline; gluten de froment
					2,062		Graine, fruits oléagineux; graines, semences et fruit divers; etc
1	39						Graisses & huiles ani/vég; gros aliment élaborées; cires ani etc
8	1						Sucres et sucreries.
5	3			19			Cacao et ses préparations.
				52			Prép base de céréales, farines, amidons, féculoses/loit; pâtisserie
10	13						Préparations de légumes, de fruits ou d'autres parties de plantes
20							Préparations alimentaires diverses.
1,498	2						Résidus & déchets des ind alimentaires; aliment prép pour animaux
27							Sel; soufre; terres et pierres; plâtres, chaux et ciments.
3							Combustibles minéraux, huiles; matières bitumineuses; cires etc
	13						Prod chimique inorg; comp inorg/org méta/préc, éléments etc
664	818						Produits chimiques organiques
			1,809				Produits pharmaceutiques
							Engrais.
	44						Extraits tannants/tinctoires; tanins; pigments; peinture; etc
2	4						Huile essent & résinoïde; prod de parf/toll prép & prép cosmétique
7							Savons, agent de surface organique, prép pr lessive, prép lub, etc
	18						Mati albuminoïde; prod à base d'amidon/fécule mod; colle; enzyme
26						2	Produits photographiques ou cinématographiques.
101	250			343			Produits divers des industries chimiques.
315	108						Matières plastiques et ouvrages en ces matières
	2						Caoutchouc et ouvrages en caoutchouc
1,309							Ouvrage en cuir; bourrellerie ou sellerie; article de voyage, etc
						366	Bois, charbon de bois et ouvrages en bois.
1,313	214	20				12,059	Pâte de bois/d'autres mat fib cellulosel ques; papier etc à recycl
34	289						Papiers et carton; ouvrage en pâte de cellulose, en papier/carton
	42						Produits de l'édition, presse; autres industries graphiques, etc
3							Coton.
							Filaments, lames et formes similaires, synthétiques ou artificiels
	17						Fibres synthétiques ou artificielles discontinues.
							Tapis et autres revêtements de sol en matières textiles.
							Tissus spéciaux; surface tex touffetée; dentelle; tapisserie; etc

(1) Voir note(s) à la fin des tableaux statistiques.

TABLE 2. DOMESTIC EXPORTS BY COUNTRY, H.S. CHAPTER AND PROVINCE OF ORIGIN  
TABLEAU 2. EXPORTATIONS NATIONALES PAR PAYS, CHAPITRE S.H. ET PROVINCE D'ORIGINE

Country/H.S. Chapter	All Provinces Toutes les provinces			January to December - Janvier à décembre 2007			
	October- December	January to December		Nfld.Lab.	Prince Edward Is.	Nova Scotia	New Brunswick
	Octobre- Décembre	Janvier à décembre		T.-N.-L.	Î.Prince- Édouard	Nouvelle- Écosse	Nouveau- Brunswick
	2007	2006	2007				
Thousands of dollars - milliers de dollars							
El Salvador (cont.)							
59 Impregnated, coated, cover/laminated textile fabric etc		25	12				
60 Knitted or crocheted fabrics.		19					
61 Art of apparel & clothing access, knitted or crocheted.			1				
62 Art of apparel & clothing access, not knitted/crocheted	8	16	18				
63 Other made up textile articles; sets; worn clothing etc	7		39				
64 Footwear, gaiters and the like; parts of such articles.	1	5	9				
65 Headgear and parts thereof.			4				
68 Art of stone, plaster, cement, asbestos, mica/sim mat	1	13	10				
69 Ceramic products.			28				
70 Glass and glassware.			10				
71 Natural/cultured pearls, prec stones & metals, coin etc	10	2	10				
72 Iron and steel	4	3	10				
73 Articles of iron or steel							
74 Copper and articles thereof	2	886	348				54
75 Nickel and articles thereof			3				
76 Aluminium and articles thereof.	11	50	654				
82 Tool, implement, cutlery, spoon & fork, of base met etc	6	55	77				
83 Miscellaneous articles of base metal.	12	3	16				
84 Machinery, boilers, mechanical appliances, engines, pts	3,675	5,369	9,524				
85 Electrical mchy equip parts thereof; sound recorder etc	171	953	911				
87 Vehicles o/t railw/tram roll-stock, pts & accessories			45				
88 Aircraft, spacecraft, and parts thereof	20	74	25				
89 Ships, boats and floating structures.			44				
90 Optical, photo, cine, meas, checking, precision, etc	1,013	2,337	1,452				
92 Musical instruments; parts and access of such articles			5				
94 Furniture; bedding, mattress, matt support, cushion etc	50	567	368				
95 Toys, games & sports requisites; parts & access thereof	46	225	302				
96 Miscellaneous manufactured articles.			4			16	
97 Works of art, collectors' pieces and antiques.			7				
98 Special Classification Provisions	81	467	253				
99 Special Transaction - Trade.	10	227	114				3
<b>Total</b>	<b>12,243</b>	<b>48,169</b>	<b>46,044</b>	<b>989</b>	<b>221</b>	<b>1,004</b>	<b>2,728</b>
Equatorial Guinea							
02 Meat and edible meat offal.	894	607	1,465				
10 Cereals.		353					
25 Salt; sulphur; earth & stone; plastering mat; lime & cam			5				
27 Mineral fuels, oils & product of their distillation;etc			7				
30 Pharmaceutical products			26				
32 Tanning/dyeing extract; tannins & deriva; pigm etc			7				
35 Albuminoidal subs; modified starches; glues; enzymes.			1				
44 Wood and articles of wood; wood charcoal.			1				
63 Other made up textile articles; sets; worn clothing etc	253	331	595				
68 Art of stone, plaster, cement, asbestos, mica/sim mat			61				
69 Ceramic products.			7				
70 Glass and glassware.			9				
72 Iron and steel			4				
73 Articles of iron or steel			20				
76 Aluminium and articles thereof.			8				
82 Tool, implement, cutlery, spoon & fork, of base met etc			1				
84 Machinery, boilers, mechanical appliances, engines, pts	89	6	115				
85 Electrical mchy equip parts thereof; sound recorder etc		20	13			4	
87 Vehicles o/t railw/tram roll-stock, pts & accessories		89	61				
90 Optical, photo, cine, meas, checking, precision, etc		12	7				
94 Furniture; bedding, mattress, matt support, cushion etc			2				5
99 Special Transaction - Trade.			4				
<b>Total</b>	<b>1,237</b>	<b>1,440</b>	<b>2,390</b>			<b>4</b>	<b>5</b>
Eritrea							
27 Mineral fuels, oils & product of their distillation;etc		38	5				
30 Pharmaceutical products		25	5				
38 Miscellaneous chemical products	8	9	8				
39 Plastics and articles thereof		28	22				
40 Rubber and articles thereof	1	5	20				
44 Wood and articles of wood; wood charcoal.		2					
53 Other vegetable textile fibres; paper yarn & woven fab		3					
58 Special woven fab; tufted tex fab; lace; tapestries etc		1					

(1) See footnote(s) at the end of the statistical tables.

TABLE 2. DOMESTIC EXPORTS BY COUNTRY, H.S. CHAPTER AND PROVINCE OF ORIGIN  
 TABLEAU 2. EXPORTATIONS NATIONALES PAR PAYS, CHAPITRE S.H. ET PROVINCE D'ORIGINE

January to December - Janvier à décembre 2007							
Quebec	Ontario	Manitoba	Saskatchewan	Alberta	British Columbia	Yukon/N.W.T./Nunavut (1)	Pays/Chapitres S.H.
Québec	Ontario	Manitoba	Saskatchewan	Alberta	Colombie britannique	Yukon/T.N.-O./Nunavut (1)	
Thousands of dollars - milliers de dollars							
							El Salvador (suite)
12							Tissus imprégnés, enduits, recouverts ou stratifiés; etc 59
1							Étoffes de bonneterie. 60
	12			6			Vêtements et accessoires du vêtement, en bonneterie. 61
32	7						Vêtements et accessoires du vêtement, autres qu'en bonneterie. 62
	9						Autre article tax confectionné; assortiment; friperie à chiffon 63
4							Chaussures, guêtres et articles analogues; parties de ces objets. 64
	9						Coiffures et parties de coiffures. 65
42						1	Ouvrage en pierre, plâtre, ciment, amiante, mica/matière analogue 68
	1						Produits céramiques. 69
	10						Verre et ouvrages en verre. 70
	10						Perle fine/de culture, pierre gemme et métaux préc; monnaies etc 71
	294						Fonte, fer et acier 72
	3						Ouvrages en fonte, fer ou acier 73
							Cuivre et ouvrages en cuivre 74
607	47						Nickel et ouvrages en nickel 75
6	70						Aluminium et ouvrages en aluminium. 76
13	3						Outils et outillage, art de coutellerie à couverts de table, etc 82
764	8,465			2	291		Ouvrages divers en métaux communs. 83
28	658	133	90				Machines, chaudières, appareils et engins mécaniques, parties 84
18							Machines, appareil à mat él à parties; app enregistrement etc 85
	25						Voiture auto, tract, cyc à autre véh terrestre, leur part à acces 87
44							Navigation aérienne ou spatiale 88
1,032	396			2	20		Navigation maritime ou fluviale. 89
	5						Instr à appareil d'optique, photo/ciné, mesure, contrôle etc 90
218	149						Instruments de musique; parties à accessoires de ces instruments. 92
						286	Meubles; mobilier médico-chirurgical; articles de literie etc 94
	1						Jouet, jeux, article pour divertissement/sport; parties à acces 95
							Ouvrages divers. 96
53	161			9	28		Objets d'art, de collection ou d'antiquité. 97
33	77						Dispositions de classification spéciale 98
							Transactions spéciales - commerciales. 99
8,432	14,203	389	2,347	586	15,141		Total
							Guinée équatoriale
281	1,103	28				52	Vielles et abats comestibles. 02
5							Céréales. 10
							Sel; soufre; terres et pierres; plâtres, chaux et ciments. 25
7							Combustibles minéraux, huiles; matières bitumineuses; cires etc 27
1							Produits pharmaceutiques 30
1							Extraits tannants/tinctoires; tanins; pigments; peinture; etc 32
18	576						Mati albuminoïde; prod à base d'amidon/fécule mod; colle; enzyme 35
61							Bois, charbon de bois et ouvrages en bois. 44
7							Autre article tax confectionné; assortiment; friperie à chiffon 63
9							Ouvrage en pierre, plâtre, ciment, amiante, mica/matière analogue 68
4							Produits céramiques. 69
							Verre et ouvrages en verre. 70
10	7						Fonte, fer et acier 72
7				3			Ouvrages en fonte, fer ou acier 73
1							Aluminium et ouvrages en aluminium. 76
6							Outils et outillage, art de coutellerie à couverts de table, etc 82
	6			105			Machines, chaudières, appareils et engins mécaniques, parties 84
61				1	5		Machines, appareil à mat él à parties; app enregistrement etc 85
							Voiture auto, tract, cyc à autre véh terrestre, leur part à acces 87
2				1			Instr à appareil d'optique, photo/ciné, mesure, contrôle etc 90
							Meubles; mobilier médico-chirurgical; articles de literie etc 94
							Transactions spéciales - commerciales. 99
487	1,693	28		112	58		Total
							Érythrée
	5						Combustibles minéraux, huiles; matières bitumineuses; cires etc 27
5							Produits pharmaceutiques 30
8							Produits divers des industries chimiques 38
22							Matières plastiques et ouvrages en ces matières 39
18	2						Caoutchouc et ouvrages en caoutchouc 40
							Bois, charbon de bois et ouvrages en bois. 44
							Autres fibres textiles végétales; fils à tissus de fils de papier 53
							Tissus spéciaux; surface tax touffetée; dentelle; tapisserie; etc 58

(1) Voir note(s) à la fin des tableaux statistiques.

TABLE 2. DOMESTIC EXPORTS BY COUNTRY, H.S. CHAPTER AND PROVINCE OF ORIGIN  
TABLEAU 2. EXPORTATIONS NATIONALES PAR PAYS, CHAPITRE S.H. ET PROVINCE D'ORIGINE

Country/H.S. Chapter	All Provinces Toutes les provinces			January to December - Janvier à décembre 2007			
	October- December	January to December		Nfld.Lab.	Prince Edward Is.	Nova Scotia	New Brunswick
	Octobre- Décembre	Janvier à décembre		T.-N.-L.	Î.Prince- Édouard	Nouvelle- Écosse	Nouveau- Brunswick
	2007	2006	2007				
Thousands of dollars - milliers de dollars							
Eritrea (cont.)							
62 Art of apparel & clothing access, not knitted/crocheted							
73 Articles of iron or steel							
82 Tool, implement, cutlery, spoon & fork, of base met etc	1	115	2				
84 Machinery, boilers, mechanical appliances, engines, pts	6	31	12				
85 Electrical mchy equip parts thereof; sound recorder etc	61	153	208				
90 Optical, photo, cine, meas, checking, precision, etc	1	9	78				
98 Special Classification Provisions		83	154				
99 Special Transaction - Trade.		3					
		4					
<b>Total</b>	<b>82</b>	<b>516</b>	<b>621</b>				
Estonia							
03 Fish & crustacean, mollusc & other aquatic invertebrate	1,955	9,200	5,967	4,298		1,608	
07 Edible vegetables and certain roots and tubers.	43	211	267				
12 Oil seed, oleag fruits; miscall grain, seed, fruit etc	16	21	36				
13 Lac; gums, resins & other vegetable saps & extracts		181					
16 Prep of meat, fish or crustaceans, molluscs etc		62					
21 Miscellaneous edible preparations.	44	62	58				
22 Beverages, spirits and vinegar.	26	177	143				
23 Residues & waste from the food industry; propr anl fodder		220					
27 Mineral fuels, oils & product of their distillation;etc	1	29	1			1	
28 Inorgn chem; compds of prec met, radioact elements etc			6				
30 Pharmaceutical products		9	18				
32 Tanning/dyeing extract; tannins & derivs; pigm etc	174	239	428				
33 Essential oils & resinoids; perf, cosmetic/toilet prep	235	153	482				
34 Soap, organic surface-active agents, washing prep, etc	2	3	6				
38 Miscellaneous chemical products		20	1				
39 Plastics and articles thereof	62	411	282				
40 Rubber and articles thereof	156	222	386				21
41 Raw hides and skins (other than furskins) and leather.		9					153
42 Articles of leather; saddlery/harness; travel goods etc			3				
43 Furskins and artificial fur; manufactures thereof.		518	333				
44 Wood and articles of wood; wood charcoal.	220	242	518				
48 Paper & paperboard; art of paper pulp, paper/paperboard		27	66			13	
49 Printed books, newspapers, pictures & other product etc	14	77	929				
54 Man-made filaments;strip and the like of man-made texti			5				1
56 Wadding, felt & nonwoven; yarns; twine, cordage, etc	12	140	207				
59 Impregnated, coated, cover/laminated textile fabric etc	8		8				197
60 Knitted or crocheted fabrics.	16	21	16				
61 Art of apparel & clothing access, knitted or crocheted.	13	4	31				
62 Art of apparel & clothing access, not knitted/crocheted	34		39				
63 Other made up textile articles; sets; worn clothing etc			2				
64 Footwear, gaiters and the like; parts of such articles.	31	2	33				
65 Headgear and parts thereof.	32	36	32				
67 Prepar feathers & down; artl flower; articles human hair		8					
68 Art of stone, plaster, cement, asbestos, mica/sim mat		85	84				
70 Glass and glassware.	1		15				
72 Iron and steel		925					
73 Articles of iron or steel	9	194	46				
75 Nickel and articles thereof		1,478					10
76 Aluminium and articles thereof.	27	197	323				
82 Tool, implement, cutlery, spoon & fork, of base met etc		16	53				
83 Miscellaneous articles of base metal.	5	129	16				
84 Machinery, boilers, mechanical appliances, engines, pts	2,876	4,414	8,170				
85 Electrical mchy equip parts thereof; sound recorder etc	384	3,581	5,725			2	140
87 Vehicles o/t rail/tram roll-stock, pts & accessories	81	647	589			1	
88 Aircraft, spacecraft, and parts thereof		485	36				
89 Ships, boats and floating structures.	14		14			36	
90 Optical, photo, cine, meas, checking, precision, etc	681	2,668	3,634	57		14	
92 Musical instruments; parts and access of such articles	18	15	65				
93 Arms and ammunition; parts and accessories thereof.	12		12				33
94 Furniture; bedding, mattress, matt support, cushion etc	26	8	674				
95 Toys, games & sports requisites; parts & access thereof	295	513	804				3
96 Miscellaneous manufactured articles.	2		2				
98 Special Classification Provisions	4	181	143				
99 Special Transaction - Trade.		69	15				
<b>Total</b>	<b>7,589</b>	<b>27,655</b>	<b>30,742</b>	<b>4,356</b>		<b>1,677</b>	<b>562</b>

(1) See footnotes at the end of the statistical tables.

TABLE 2. DOMESTIC EXPORTS BY COUNTRY, H.S. CHAPTER AND PROVINCE OF ORIGIN  
TABLEAU 2. EXPORTATIONS NATIONALES PAR PAYS, CHAPITRE S.H. ET PROVINCE D'ORIGINE

January to December - Janvier à décembre 2007							
Quebec	Ontario	Manitoba	Saskat- chewan	Alberta	British Columbia	Yukon/N.W.T./ Nunavut (1)	Pays/Chapitres S.H.
Québec	Ontario	Manitoba	Saskat- chewan	Alberta	Colombie britannique	Yukon/T.N.-O./ Nunavut (1)	
Thousands of dollars - milliers de dollars							
							<b>Érythrée (suite)</b>
							Vêtements et accessoires du vêtement, autres qu'en bonneterie. 62
							Ouvrages en fonte, fer ou acier 73
							Outils et outillage, art de coutellerie à couverts de table, etc 82
							Machines, chaudières, appareils et engins mécaniques, parties 84
							Machines, appareil à mat éli à parties; app enregistrement etc 85
							Instr à appareil d'optique, photo/ciné, mesure, contrôle etc 90
							Dispositions de classification spéciale 98
							Transactions spéciales - commerciales. 99
							<b>Total</b>
							<b>Estonie</b>
							Poissons à crustacés, mollusques à autres invertébrés aquatiques. 03
							Légumes, plantes, racines et tubercules alimentaires. 07
							Grains, fruits oléagineux; graines, semences et fruit divers; etc 12
							Gommes, résines et autres sucs et extraits végétaux 13
							Préparations de viandes, poissons ou crustacés, mollusques etc 16
							Préparations alimentaires diverses. 21
							Boissons, liquides alcooliques et vinaigres. 22
							Résidus à déchets des ind alimentaires; aliment prép pour animaux 23
							Combustibles minéraux, huiles; matières bitumineuses; cires etc 27
							Prod chimique inorg; comp inorg/org méta/préc, éléments etc 28
							Produits pharmaceutiques 30
							Extraits tannants/tinctoires; tanins; pigments; peinture; etc 32
							Huile essent à résinoïde; prod de parf/toil prép à prép cosmétique 33
							Savons, agent de surface organique, prép pr lessive, prép lub, etc 34
							Produits divers des industries chimiques 38
							Matières plastiques et ouvrages en ces matières 39
							Caoutchouc et ouvrages en caoutchouc 40
							Peaux (autres que les pelletteries) et cuirs. 41
							Ouvrage en cuir; bourrellerie ou sellerie; article de voyage, etc 42
							Pelletteries et fourrures; pelletteries factices. 43
							Bois, charbon de bois et ouvrages en bois. 44
							Papiers et carton; ouvrage en pâte de cellulose, en papier/carton 48
							Produits de l'édition, presse; autres industries graphiques, etc 49
							Filaments, lames et formes similaires, synthétiques ou artificiels 54
							Duques, fautes non-tissés; ficelles, cordes et cordages; etc 56
							Tissus imprégnés, enduits, recouverts ou stratifiés; etc 59
							Étoffes de bonneterie. 60
							Vêtements et accessoires du vêtement, en bonneterie. 61
							Vêtements et accessoires du vêtement, autres qu'en bonneterie. 62
							Autre article tex confectionné; assortiment; friperie à chiffon 63
							Chaussures, guêtres et articles analogues; parties de ces objets. 64
							Coiffures et parties de coiffures. 65
							Plume à duvet apprêtés à art en plume/duvet; fleur arti; etc 67
							Ouvrage en pierre, plâtre, ciment, amiante, mica/matière analogue 68
							Verre et ouvrages en verre. 70
							Fonte, fer et acier 72
							Ouvrages en fonte, fer ou acier 73
							Nickel et ouvrages en nickel 75
							Aluminium et ouvrages en aluminium. 76
							Outils et outillage, art de coutellerie à couverts de table, etc 82
							Ouvrages divers en métaux communs. 83
							Machines, chaudières, appareils et engins mécaniques, parties 84
							Machines, appareil à mat éli à parties; app enregistrement etc 85
							Voiture auto, tract, cyc à autre véh terrestre, leur part à acces 87
							Navigation aérienne ou spatiale 88
							Navigation maritime ou fluviale. 89
							Instr à appareil d'optique, photo/ciné, mesure, contrôle etc 90
							Instruments de musique; parties à accessoires de ces instruments. 92
							Armes, munitions et leurs parties et accessoires 93
							Mobilier; mobilier médico-chirurgical; articles de literie etc 94
							Jouet, jeux, article pour divertissement/sport; parties à acces 95
							Ouvrages divers. 96
							Dispositions de classification spéciale 98
							Transactions spéciales - commerciales. 99
							<b>Total</b>

(1) Voir note(s) à la fin des tableaux statistiques.

TABLE 2. DOMESTIC EXPORTS BY COUNTRY, H.S. CHAPTER AND PROVINCE OF ORIGIN  
TABLEAU 2. EXPORTATIONS NATIONALES PAR PAYS, CHAPITRE S.H. ET PROVINCE D'ORIGINE

Country/H.S. Chapter	All Provinces Toutes les provinces			January to December - Janvier à décembre 2007			
	October- December	January to December		Mfld.Lab.	Prince Edward Is.	Nova Scotia	New Brunswick
	Octobre- Décembre	Janvier à décembre		T.-N.-L.	Î.Prince- Édouard	Nouvelle- Écosse	Nouveau- Brunswick
	2007	2006	2007				
Thousands of dollars - milliers de dollars							
<b>Ethiopia</b>							
07 Edible vegetables and certain roots and tubers.	56	1,349	618				
09 Coffee, tea, maté and spices.	19		19				
10 Cereals.		9,101	5,311				
15 Animal/veg fats & oils & their cleavage products; etc	1,310		2,096				
28 Inorgn chem; compds of prec met, radioact elements etc		46					
30 Pharmaceutical products		590	220				
32 Tanning/dyeing extract; tannins & derivs; pigm etc			1				
33 Essential oils & resinoids; perf, cosmetic/toilet prep		29					
34 Soap, organic surface-active agents, washing prep, etc			1				
38 Miscellaneous chemical products	3		4				
39 Plastics and articles thereof	10	5	58				
40 Rubber and articles thereof		1					
45 Cork and articles of cork.			7				
48 Paper & paperboard; art of paper pulp, paper/paperboard		670					
49 Printed books, newspapers, pictures & other product etc	5	2	5				
56 Wadding, felt & nonwoven; yarns; twine, cordage, etc			7				
58 Special woven fab; tufted tax fab; lace; tapestries etc	3		3				
59 Impregnated, coated, cover/laminated textile fabric etc		11					
63 Other made up textile articles; sets; worn clothing etc		173	48				
64 Footwear, gaiters and the like; parts of such articles.		16					
70 Glass and glassware.			5				
73 Articles of iron or steel		18	8				
82 Tool, implement, cutlery, spoon & fork, of base met etc	19	3	19				
83 Miscellaneous articles of base metal.		1					
84 Machinery, boilers, mechanical appliances, engines, pts	594	1,475	5,672				
85 Electrical mchy equip parts thereof; sound recorder etc	6	326	36				
87 Vehicles o/t railw/tramw roll-stock, pts & accessories	262	67	421				
88 Aircraft, spacecraft, and parts thereof	11	53	12				
89 Ships, boats and floating structures.			8				
90 Optical, photo, cine, meas, checking, precision, etc	13	457	164				
94 Furniture; bedding, mattress, matt support, cushion etc	12		12				
98 Special Classification Provisions	68	300	259				
99 Special Transaction - Trade.	5	16	5				
<b>Total</b>	<b>2,400</b>	<b>14,720</b>	<b>15,031</b>				
<b>Faeroe Islands</b>							
21 Miscellaneous edible preparations.		144					
29 Organic chemicals			1				
30 Pharmaceutical products		679	809				
32 Tanning/dyeing extract; tannins & derivs; pigm etc	1		3	809			
39 Plastics and articles thereof	31	12	31			3	
44 Wood and articles of wood; wood charcoal.	26	52	76			31	
48 Paper & paperboard; art of paper pulp, paper/paperboard	102		102			76	
49 Printed books, newspapers, pictures & other product etc	22	14	65				
56 Wadding, felt & nonwoven; yarns; twine, cordage, etc			35	35			
62 Art of apparel & clothing access, not knitted/crocheted			3				
63 Other made up textile articles; sets; worn clothing etc		7				3	
73 Articles of iron or steel		7	14				
75 Nickel and articles thereof		3	2	11			
76 Aluminium and articles thereof.			3				
84 Machinery, boilers, mechanical appliances, engines, pts	4	22	111				3
85 Electrical mchy equip parts thereof; sound recorder etc	2	391	7				3
87 Vehicles o/t railw/tramw roll-stock, pts & accessories		64	19	15			
88 Aircraft, spacecraft, and parts thereof	11	706	318		295		
89 Ships, boats and floating structures.			12				12
90 Optical, photo, cine, meas, checking, precision, etc	96	203	147				
94 Furniture; bedding, mattress, matt support, cushion etc			38				38
98 Special Classification Provisions		13					
99 Special Transaction - Trade.			22				
<b>Total</b>	<b>299</b>	<b>2,323</b>	<b>1,829</b>	<b>63</b>	<b>1,104</b>	<b>172</b>	
<b>Falkland Islands (Malvinas)</b>							
84 Machinery, boilers, mechanical appliances, engines, pts		4	4				
90 Optical, photo, cine, meas, checking, precision, etc		23	14				
98 Special Classification Provisions			5				
<b>Total</b>		<b>27</b>	<b>25</b>				

(1) See footnote(s) at the end of the statistical tables.

TABLE 2. DOMESTIC EXPORTS BY COUNTRY, H.S. CHAPTER AND PROVINCE OF ORIGIN  
TABLEAU 2. EXPORTATIONS NATIONALES PAR PAYS, CHAPITRE S.H. ET PROVINCE D'ORIGINE

January to December - Janvier à décembre 2007							
Quebec	Ontario	Manitoba	Saskatchewan	Alberta	British Columbia	Yukon/N.W.T./ Nunavut (1)	Pays/Chapitres S.H.
Québec	Ontario	Manitoba	Saskatchewan	Alberta	Colombie britannique	Yukon/T.N.-O./ Nunavut (1)	
Thousands of dollars - milliers de dollars							
							<b>Éthiopie</b>
	19	403	215				Légumes, plantes, racines et tubercules alimentaires. 07
		792	2,467	2,033	18		Café, thé, maté et épices. 09
	2,096						Céréales. 10
220	1						Graisses à huiles ani/vég; gras aliment élaborés; cires ani etc 15
	1						Prod chimique inorg; comp inorg/org méta/préc, éléments etc 28
	27		31			4	Produits pharmaceutiques 30
							Extraits tannants/tinctoriaux; tanins; pigments; peinture; etc 32
							Hull essent à résinoïde; prod de parf/toil prép à prép cosmétique 33
							Savons, agent de surface organique, prép pr lessive, prép lub,etc 34
							Produits divers des industries chimiques 38
							Matières plastiques et ouvrages en ces matières 39
							Caoutchouc et ouvrages en caoutchouc 40
							Liège et ouvrages en liège. 45
	7					5	Papiers et carton; ouvrage en pâte de cellulose, en papier/carton 48
	3						Produits de l'édition, presse; autres industries graphiques, etc 49
	48						Quates, feutres non-tissé; ficelles, cordes et cordages; etc 56
	5						Tissus spéciaux; surface tex touffetés; dentelle; tapisserie; etc 58
	19						Tissus imprégnés, enduits, recouverts ou stratifiés; etc 59
							Autre article tex confectionné; assortiment; friperie à chiffon 63
							Chaussures, guêtres et articles analogues; parties de ces objets. 64
			2			5	Verre et ouvrages en verre. 70
							Ouvrages en fonte, fer ou acier 73
763	6,909						Outils et outillage, art de coutellerie à couverts de table, etc 82
8	28						Ouvrages divers en métaux communs. 83
257	163						Machines, chaudières, appareils et engins mécaniques, parties 84
							Machines, appareil à mat éi à parties; app enregistrement etc 85
							Voiture auto, tract, cyc à autre véh terrestre, leur part à acces 87
						12	Navigation aérienne ou spatiale 88
							Navigation maritime ou fluviale. 89
18	143					2	Instr à appareil d'optique, photo/ciné, mesure, contrôle etc 90
	12						Mobilier; mobilier médico-chirurgical; articles de literie etc 94
28	146	9		73			Dispositions de classification spéciale 98
	5						Transactions spéciales - commerciales. 99
1,297	7,649	1,205	2,716	2,106	55		<b>Total</b>
							<b>Féroé, îles</b>
1							Préparations alimentaires diverses. 21
							Produits chimiques organiques 29
							Produits pharmaceutiques 30
							Extraits tannants/tinctoriaux; tanins; pigments; peinture; etc 32
102							Matières plastiques et ouvrages en ces matières 39
	65						Bois, charbon de bois et ouvrages en bois. 44
							Papiers et carton; ouvrage en pâte de cellulose, en papier/carton 48
							Produits de l'édition, presse; autres industries graphiques, etc 49
							Quates, feutres non-tissé; ficelles, cordes et cordages; etc 56
							Vêtements et accessoires du vêtement, autres qu'en bonneterie. 62
							Autre article tex confectionné; assortiment; friperie à chiffon 63
	3						Ouvrages en fonte, fer ou acier 73
	2						Nickel et ouvrages en nickel 75
	100						Aluminium et ouvrages en aluminium. 76
	1					10	Machines, chaudières, appareils et engins mécaniques, parties 84
1	3					2	Machines, appareil à mat éi à parties; app enregistrement etc 85
	18						Voiture auto, tract, cyc à autre véh terrestre, leur part à acces 87
						4	Navigation aérienne ou spatiale 88
							Navigation maritime ou fluviale. 89
	80					66	Instr à appareil d'optique, photo/ciné, mesure, contrôle etc 90
							Mobilier; mobilier médico-chirurgical; articles de literie etc 94
22							Dispositions de classification spéciale 98
							Transactions spéciales - commerciales. 99
128	277						<b>Total</b>
							<b>Falkland, îles (Malvinas)</b>
						4	Machines, chaudières, appareils et engins mécaniques, parties 84
5	6					7	Instr à appareil d'optique, photo/ciné, mesure, contrôle etc 90
							Dispositions de classification spéciale 98
5	6					12	<b>Total</b>

(1) Voir note(s) à la fin des tableaux statistiques.

TABLE 2. DOMESTIC EXPORTS BY COUNTRY, H.S. CHAPTER AND PROVINCE OF ORIGIN  
TABLEAU 2. EXPORTATIONS NATIONALES PAR PAYS, CHAPITRE S.H. ET PROVINCE D'ORIGINE

Country/H.S. Chapter	All Provinces Toutes les provinces			January to December - Janvier à décembre 2007			
	October- December	January to December		Nfld.Lab.	Prince Edward Is.	Nova Scotia	New Brunswick
	Octobre- Décembre	Janvier à décembre		T.-N.-L.	I.Prince- Édouard	Nouvelle- Écosse	Nouveau- Brunswick
	2007	2006	2007				
Thousands of dollars - milliers de dollars							
Fiji							
07 Edible vegetables and certain roots and tubers.	143	11	220				
12 Oil seed, oleagi fruits; miscell grain, seed, fruit etc			2				
15 Animal/veg fats & oils & their cleavage products; etc	2	22	30				
16 Prep of meat, fish or crustaceans, molluscs etc		10					
25 Salt; sulphur; earth & stone; plastering mat; lime & cem		3					
27 Mineral fuels, oils & product of their distillation; etc			5				
30 Pharmaceutical products	12	24	47				
31 Fertilizers.		1,273					
38 Miscellaneous chemical products	3		3				
39 Plastics and articles thereof		29	31				
44 Wood and articles of wood; wood charcoal.		163					
48 Paper & paperboard; art of paper pulp, paper/paperboard	4	22	15				
49 Printed books, newspapers, pictures & other product etc			5				
68 Art of stone, plaster, cement, asbestos, mica/sim mat		17					
70 Glass and glassware.			14				
72 Iron and steel	20	19	57				
73 Articles of iron or steel	2	19	11				
76 Aluminium and articles thereof.		59					
82 Tool, implement, cutlery, spoon & fork, of base met etc		5	14				
84 Machinery, boilers, mechanical appliances, engines, pts	2,636	340	3,245				
85 Electrical mchy equip parts thereof; sound recorder etc	33	624	203				
87 Vehicles o/t railw/tramw roll-stock, pts & accessories		12				18	
88 Aircraft, spacecraft, and parts thereof	25	68	122				
89 Ships, boats and floating structures.	6	49	6				
90 Optical, photo, cine, meas, checking, precision, etc	88	84	101				
91 Clocks and watches and parts thereof.		5				15	
94 Furniture; bedding, mattress, matt support, cushion etc			18				
98 Special Classification Provisions	21	186	54				
99 Special Transaction - Trade.	89	439	352				352
Total	3,091	3,497	4,567			33	353
Finland							
01 Live animals.	410		422				
02 Meat and edible meat offal.	37	398	688				
03 Fish & crustacean, mollusc & other aquatic invertebrate	709	2,572	2,632			65	
05 Products of animal origin, nes or included.	17	34	144				
06 Live tree & other plant; bulb, root; cut flowers etc		60	25				
07 Edible vegetables and certain roots and tubers.		11	13				
10 Cereals.		9					
12 Oil seed, oleagi fruits; miscell grain, seed, fruit etc	55	393	446				
15 Animal/veg fats & oils & their cleavage products; etc		8	8				
16 Prep of meat, fish or crustaceans, molluscs etc	307	1,013	1,192				
17 Sugars and sugar confectionary.		9					
19 Prep of cereal, flour, starch/milk; pastrycooks' prod		10					
20 Prep of vegetable, fruit, nuts or other parts of plants	23	651	580				
21 Miscellaneous edible preparations.	192	489	997		77		
22 Beverages, spirits and vinegar.	107	456	572				
23 Residues & waste from the food indust; prepr ani fodder	146	709	798				
25 Salt; sulphur; earth & stone; plastering mat; lime & cem		140	298				
26 Ores, slag and ash.	53,352	66,076	354,955	342,189			
27 Mineral fuels, oils & product of their distillation; etc	18,465	67,837	55,221				
28 Inorgn chem; comds of prec met, radioact elements etc	704	2,650	2,265				
29 Organic chemicals	592	1,761	2,234				
30 Pharmaceutical products	246	1,239	613				
32 Tanning/dyeing extract; tanmins & derivs; pigm etc	38	149	176			20	
33 Essential oils & resinoids; perf, cosmetic/toilet prep	11	122	157				
34 Soap, organic surface-active agents, washing prep, etc	99	395	755				
35 Albuminoid subs; modified starches; glues; enzymes.	124	192	517				
36 Explosives; pyrotechnic prod; matches; pyrop alloy; etc		2					
37 Photographic or cinematographic goods.		49					
38 Miscellaneous chemical products	366	300	894				
39 Plastics and articles thereof	2,306	5,479	6,379				3
40 Rubber and articles thereof	783	1,751	2,591				
41 Raw hides and skins (other than furskins) and leather.		337					
42 Articles of leather; saddlery/harness; travel goods etc	41	44	85				
43 Furskins and artificial fur; manufactures thereof.	3,807	13,314	10,850	5,725		1,093	
44 Wood and articles of wood; wood charcoal.	1,880	4,828	7,847			2,155	
47 Pulp of wood/of other fibrous cellulosic mat; recovered	738	6,635	4,381				
48 Paper & paperboard; art of paper pulp, paper/paperboard	79	315	355			47	61

(1) See footnote(s) at the end of the statistical tables.



TABLE 2. DOMESTIC EXPORTS BY COUNTRY, H.S. CHAPTER AND PROVINCE OF ORIGIN  
 TABLEAU 2. EXPORTATIONS NATIONALES PAR PAYS, CHAPITRE S.H. ET PROVINCE D'ORIGINE

January to December - Janvier à décembre 2007							
Quebec	Ontario	Manitoba	Saskatchewan	Alberta	British Columbia	Yukon/N.W.T./ Nunavut (1)	Pays/Chapitres S.H.
Québec	Ontario	Manitoba	Saskatchewan	Alberta	Colombie britannique	Yukon/T.N.-O./ Nunavut (1)	
Thousands of dollars - milliers de dollars							
							Fidji
			220				Légumes, plantes, racines et tubercules alimentaires. 07
				27		2	Graine, fruits oléagineux; graines, semences et fruit divers; etc 12
						2	Graisses à huiles ani/vég; gras aliment élaborés; cires ani etc 15
							Préparations de viandes, poissons ou crustacés, mollusques etc 16
						5	Sel; soufre; terres et pierres; plâtres, chaux et ciments. 25
		47					Combustibles minéraux, huiles; matières bitumineuses; cires etc 27
							Produits pharmaceutiques 30
							Engrais. 31
31						3	Produits divers des industries chimiques 38
							Matières plastiques et ouvrages en ces matières 39
			15				Bois, charbon de bois et ouvrages en bois. 44
		4					Papiers et carton; ouvrage en pâte de cellulose, en papier/carton 48
							Produits de l'édition, presse; autres industries graphiques, etc 49
14		57					Ouvrage en pierre, plâtre, ciment, amiante, mica/matière analogue 68
							Verre et ouvrages en verre. 70
						10	Fonte, fer et acier 72
							Ouvrages en fonte, fer ou acier 73
							Aluminium et ouvrages en aluminium. 76
508	2,644	4				12	Outils et outillage, art de coutellerie à couverts de table, etc 82
15	165					88	Machines, chaudières, appareils et engins mécaniques, parties 84
						3	Machines, appareil à mot él à parties; app enregistrement etc 85
							Voiture auto, tract, cyc à autre véh terrestre, leur part à acces 87
						74	Navigation aérienne ou spatiale 88
						6	Navigation maritime ou fluviale. 89
						8	Instr à appareil d'optique, photo/ciné, mesure, contrôle etc 90
							Horlogerie. 91
20	2					31	Mobilier; mobilier médico-chirurgical; articles de literie etc 94
							Dispositions de classification spéciale 98
							Transactions spéciales - commerciales. 99
591	3,064	19	220	37	246		Total
							Finlande
							Animaux vivants. 01
							Viandes et abats comestibles. 02
688	417					5	Poissons à crustacés, mollusques à autres invertébrés aquatiques. 03
185		2,380				125	Autres produits d'origine animale, nda. 05
	19						Plantes vivantes et produits de la floriculture. 06
			13			25	Légumes, plantes, racines et tubercules alimentaires. 07
							Céréales. 10
							Graine, fruits oléagineux; graines, semences et fruit divers; etc 12
							Graisses à huiles ani/vég; gras aliment élaborés; cires ani etc 15
							Préparations de viandes, poissons ou crustacés, mollusques etc 16
							Sucres et sucreries. 17
			2	161			Prép base de céréales, farines, amidons, féculés/lelt; pâtisserie 19
0		1,121				70	Préparations de légumes, de fruits ou d'autres parties de plantes 20
							Préparations alimentaires diverses. 21
502							Boissons, liquides alcooliques et vinaigres. 22
1	993						Résidus à déchets des ind alimentaires; aliment prép pour animaux 23
505	67						Sel; soufre; terres et pierres; plâtres, chaux et ciments. 25
479	77			241			Minéraux, scories et cendres. 26
156	141						Combustibles minéraux, huiles; matières bitumineuses; cires etc 27
12,760							Prod chimique inorg; comp inorg/org méta/préc, éléments etc 28
56	4,203			15,416	35,545	4	Produits chimiques organiques 29
2,040	225						Produits pharmaceutiques 30
1,951	282						Extraits tannants/tinctoires; tanins; pigments; peintures; etc 32
59	332						Huile essent à résinoïde; prod de parf/toil prép à prép cosmétique 33
93	82						Savons, agent de surface organique, prép pr lessive, prép lub, etc 34
2	154						Mati albuminoïde; prod à base d'amidon/fécule mod; colle; enzyme 35
37	718						Poudres à explosifs; art de pyrotechnie; allumettes; etc 36
69	447						Produits photographiques ou cinématographiques. 37
							Produits divers des industries chimiques 38
130	637			26	97	139	Matières plastiques et ouvrages en ces matières 39
1,615	4,430		2	73	118		Caoutchouc et ouvrages en caoutchouc 40
2,451	133				5		Peaux (autres que les pelletteries) et cuirs. 41
							Ouvrage en cuir; bourrellerie ou sellerie; article de voyage, etc 42
55	16						Pelletteries et fourrures; pelletteries factices. 43
451	2,795	784					Bois, charbon de bois et ouvrages en bois. 44
3,563	1,482			82	562		Pâte de bois/d'autres mat fib cellulose ques; papier etc à recycl 47
4,035					345		Papiers et carton; ouvrage en pâte de cellulose, en papier/carton 48
224	21						

(1) Voir note(s) à la fin des tableaux statistiques.

TABLE 2. DOMESTIC EXPORTS BY COUNTRY, H.S. CHAPTER AND PROVINCE OF ORIGIN  
 TABLEAU 2. EXPORTATIONS NATIONALES PAR PAYS, CHAPITRE S.H. ET PROVINCE D'ORIGINE

Country/H.S. Chapter	All Provinces Toutes les provinces			January to December - Janvier à décembre 2007			
	October- December	January to December		Nfld.Lab.	Prince Edward Is.	Nova Scotia	New Brunswick
	Octobre- Décembre	Janvier à décembre		T.-N.-L.	I.Prince- Édouard	Nouvelle- Écosse	Nouveau- Brunswick
	2007	2006	2007				
Thousands of dollars - milliers de dollars							
Finland (cont.)							
49 Printed books, newspapers, pictures & other product etc	248	2,943	2,383				
50 Silk.		56					
52 Cotton.		56					
54 Man-made filaments; strip and the like of man-made texti	353	1,108	1,429				
55 Man-made staple fibres.		2					
56 Wadding, felt & nonwoven; yarns; twine, cordage, etc		34	10				
57 Carpets and other textile floor coverings.		13					
58 Special woven fab; tufted tex fab; lace; tapestries etc		63	24				
59 Impregnated, coated, cover/laminated textile fabric etc	228	2,281	1,215				
60 Knitted or crocheted fabrics.		58	5		28		
61 Art of apparel & clothing access, knitted or crocheted.	62	196	584				
62 Art of apparel & clothing access, not knitted/crocheted	99	539	512				
63 Other made up textile articles; sets; worn clothing etc	185	445	496				
64 Footwear, gaiters and the like; parts of such articles.	197	275	376				
65 Headgear and parts thereof.	76	432	361			6	
66 Umbrellas, walking-sticks, seat-sticks, whips, etc	11	30	28				
67 Prepr feathers & down; arti flower; articles human hair		21	19				
68 Art of stone, plaster, cement, asbestos, mica/sim mat	747	716	2,114				
69 Ceramic products.		14	2				
70 Glass and glassware.	33	111	152				
71 Natural/cultured pearls, prec stones & metals, coin etc	49	63	62				
72 Iron and steel	80	669	782				
73 Articles of iron or steel	454	2,794	1,984			107	
74 Copper and articles thereof	26	25	53			32	
75 Nickel and articles thereof		1					
76 Aluminium and articles thereof.	201	229	347				
80 Tin and articles thereof.	35	17	36				
82 Tool, implement, cutlery, spoon & fork, of base met etc	702	1,618	2,992				
83 Miscellaneous articles of base metal.	574	3,736	2,903				
84 Machinery, boilers, mechanical appliances, engines, pts	8,519	36,714	33,710	105		165	79
85 Electrical mchy equip parts thereof; sound recorder etc	4,627	40,264	23,949	3			
86 Railw/tram locom, rolling-stock & parts thereof; etc	741	8	1,220				
87 Vehicles o/t railw/tram roll-stock, pts & accessories	16,159	89,340	53,370				
88 Aircraft, spacecraft, and parts thereof	19,309	7,689	21,895		69	120	6
89 Ships, boats and floating structures.	89	3,531	3,141				
90 Optical, photo, cine, meas, checking, precision, etc	3,155	10,405	12,967				
91 Clocks and watches and parts thereof.	2	4	13			79	
92 Musical instruments; parts and access of such articles	77	265	327				
93 Arms and ammunition; parts and accessories thereof.	3	150	65				216
94 Furniture; bedding, mattress, matt support, cushion etc	1,470	3,928	4,577				
95 Toys, games & sports requisites; parts & access thereof	733	9,826	5,777				
96 Miscellaneous manufactured articles.		62	60			2	
97 Works of art, collectors' pieces and antiques.	12		18				
98 Special Classification Provisions	139	1,520	1,809			25	38
99 Special Transaction - Trade.	1,289	899	1,717	3		14	
<b>Total</b>	<b>146,490</b>	<b>403,636</b>	<b>642,409</b>	<b>348,028</b>	<b>175</b>	<b>3,941</b>	<b>405</b>
France							
01 Live animals.	777	1,312	2,921				
02 Meat and edible meat offal.	9,268	26,741	31,178	28		628	39
03 Fish & crustacean, mollusc & other aquatic invertebrate	16,542	62,164	67,982	5,969	8,861	41,532	1,785
04 Dairy prod; birds' eggs; natural honey; edible prod nes	143	609	721	18			
05 Products of animal origin, nes or included.	824	2,098	3,162				
06 Live tree & other plant; bulb, root; cut flowers etc		95	76				
07 Edible vegetables and certain roots and tubers.	4,166	8,946	14,622	15	22		
08 Edible fruit and nuts; peel of citrus fruit or melons.	2,085	9,465	9,241			4,603	93
09 Coffee, tea, maté and spices.	25	67	66	2			
10 Cereals.	99	717	305				6
11 Prod mill indust; malt; starches; inulin; wheat gluten	1	96	289				10
12 Dill seed, oleagi fruits; miscell grain, seed, fruit etc	14,849	17,482	28,673		255	322	23
13 Lac; gums, resins & other vegetable saps & extracts	17	130	214				6
14 Vegetable plaiting materials; vegetable products nes			28				
15 Animal/veg fats & oils & their cleavage products; etc	82	123	748	2		207	
16 Prep of meat, fish or crustaceans, molluscs etc	336	2,094	997	74	23	727	71
17 Sugars and sugar confectionary.	2,111	5,707	5,688	8			
18 Cocoa and cocoa preparations.	114	517	689	23		1	
19 Prep of cereal, flour, starch/milk; pastrycooks' prod	141	712	654	13		15	
20 Prep of vegetable, fruit, nuts or other parts of plants	826	1,432	2,191	13		14	1,656
21 Miscellaneous edible preparations.	1,169	2,522	5,400	236		544	

(1) See footnote(s) at the end of the statistical tables.

TABLE 2. DOMESTIC EXPORTS BY COUNTRY, H.S. CHAPTER AND PROVINCE OF ORIGIN  
 TABLEAU 2. EXPORTATIONS NATIONALES PAR PAYS, CHAPITRE S.H. ET PROVINCE D'ORIGINE

January to December - Janvier à décembre  
 2007

Quebec	Ontario	Manitoba	Saskatchewan	Alberta	British Columbia	Yukon/N.W.T./ Nunavut (1)	Pays/Chapitres S.H.
Québec	Ontario	Manitoba	Saskatchewan	Alberta	Colombie britannique	Yukon/T.N.-D./ Nunavut (1)	
Thousands of dollars - milliers de dollars							
Finlande (suite)							
133	1,069	932		226	21		Produits de l'édition, presse; autres industries graphiques, etc 49
							Sole. 50
250	1,179						Coton. 52
10							Filements, lames et formes similaires, synthétiques ou artificiels 54
24							Fibres synthétiques ou artificielles discontinues. 55
953	193			37	2		Quates, feutres non-tissé; ficelles, cordes et cordages; etc 56
5							Tapis et autres revêtements de sol en matières textiles. 57
224	289						Tissus spéciaux; surface tex touffetée; dentelle; tapisserie; etc 58
73	422						Tissus imprégnés, enduits, recouverts ou stratifiés; etc 59
426	69						Étoffes de bonneterie. 60
42	327						Vêtements et accessoires du vêtement, en bonneterie. 61
316	40						Vêtements et accessoires du vêtement, autres qu'en bonneterie. 62
19		28					Autre article tex confectionné; assortiment; friperie à chiffon 63
863	1,249						Chaussures, guêtres et articles analogues; parties de ces objets. 64
	2						Coiffures et parties de coiffures. 65
36	11						Parapluies, ombrelles, parasols, cannes, canne-siège, fouets, etc 66
6	56			76	28		Plume à duvet apprêtée à art en plume/duvet; fleur arti; etc 67
167	479						Ouvrage en pierre, plâtre, ciment, amiante, mica/matière analogue 68
369	1,428	14	5	75	58		Produits céramiques. 69
	1						Verre et ouvrages en verre. 70
187	126						Perle fine/de culture, pierre gemme et métaux préc; monnaies etc 71
36							Fonte, fer et acier 72
1,499	1,245	238	2	1	4		Ouvrages en fonte, fer ou acier 73
176	2,721						Cuivre et ouvrages en cuivre 74
11,083	13,643	1,849	154	1,580	5,046		Nickel et ouvrages en nickel 75
6,618	15,128	147		1,117	933		Aluminium et ouvrages en aluminium. 76
	1,220						Étain et ouvrages en étain. 80
37,618	15,478						Outils et outillage, art de coutellerie à couverts de table, etc 82
20,696	15						Ouvrages divers en métaux communs. 83
3,126							Machines, chaudières, appareils et engins mécaniques, parties 84
3,413	8,065	449	8	312	637		Machines, appareil à mat él à parties; app enregistrement etc 85
	13						Véhicules à matériel pour voies ferrées et leurs parties; etc 86
32	40						Voiture auto, tract, cyc à autre véh terrestre, leur part à acces 87
48	17						Navigation aérienne ou spatiale 88
1,223	3,209			122	21		Navigation maritime ou fluviale. 89
4,319	564	2		78	808		Instr à appareil d'optique, photo/ciné, mesure, contrôle etc 90
2	57						Horlogerie. 91
	14						Instruments de musique; parties à accessoires de ces instruments. 92
640	550			179	316		Armes, munitions et leurs parties et accessoires 93
132	1,073			2	78		Mobilier; mobilier médico-chirurgical; articles de literie etc 94
							Jouet, jeux, article pour divertissement/sport; parties à acces 95
							Ouvrages divers. 96
							Objets d'art, de collection ou d'antiquité. 97
							Dispositions de classification spéciale 98
							412 Transactions spéciales - commerciales. 99
126,913	87,692	7,954	473	19,950	46,262	611	Total
France							
90	2,141		14	4	2		Animaux vivants. 01
11,924			48	19,157			Viandes et abats comestibles. 02
1,305	107	4,163			4,252	4	Poissons à crustacés, mollusques à autres invertébrés aquatiques. 03
77	415			200	9		Lait à produits; oeufs d'oiseaux; miel nat; prod comestible, nda 04
886	2,013	151		110			Autres produits d'origine animale, nda. 05
51	24						Plantes vivantes et produits de la floriculture. 06
753	1,202	719	6,963	1,512	3,432		Légumes, plantes, racines et tubercules alimentaires. 07
3,273	7				1,263		Fruits comestibles; écorces d'agrumes ou de melons. 08
40	14		9				Café, thé, maté et épices. 09
34	11	77	123	50	1		Céréales. 10
19	4						Prod de alno; malt; amidons à féculés; inuline; gluten de froment 11
25,893	550	383	1,248	231	12		Graine, fruits oléagineux; graines, semences et fruit divers; etc 12
64	16		133				Commes, résines et autres sucs et extraits végétaux 13
28							Matières à tresser et autres produits d'origine végétale, nda 14
532				6			Graisses à huiles ani/vég; grais aliment élaborées; cires ani etc 15
88	2	9					Préparations de viandes, poissons ou crustacés, mollusques etc 16
5,363	314						Sucres et sucreries. 17
514	138			12			Cacao et ses préparations. 18
588	36			1			Prép base de céréales, farines, amidons, féculés/lait; pâtisserie 19
476	30						Préparations de légumes, de fruits ou d'autres parties de plantes 20
4,029	552			28	8		Préparations alimentaires diverses. 21

(1) Voir note(s) à la fin des tableaux statistiques.

TABLE 2. DOMESTIC EXPORTS BY COUNTRY, H.S. CHAPTER AND PROVINCE OF ORIGIN  
TABLEAU 2. EXPORTATIONS NATIONALES PAR PAYS, CHAPITRE S.H. ET PROVINCE D'ORIGINE

Country/H.S. Chapter	All Provinces Toutes les provinces			January to December - Janvier à décembre 2007			
	October- December	January to December		Nfld.Lab.	Prince Edward Is.	Nova Scotia	New Brunswick
	Octobre- Décembre	Janvier à décembre		T.-N.-L.	Î.Prince- Édouard	Nouvelle- Écosse	Nouveau- Brunswick
	2007	2006	2007				
Thousands of dollars - milliers de dollars							
France (cont.)							
22 Beverages, spirits and vinegar.	1,116	3,645	3,650	31		85	
23 Residues & waste from the food industry; prep and fodder	623	4,124	2,637	7		114	
24 Tobacco and manufactured tobacco substitutes.		1,701	1,167				
25 Salt; sulphur; earth & stone; plastering mat; lime & cement	2,803	9,166	3,561	88			
26 Ores, slag and ash.	14,373	56,190	76,659				
27 Mineral fuels, oils & product of their distillation; etc	44,897	84,458	105,630	153		107	29,746
28 Inorganic chemicals; compounds of precious metal, radioactive elements etc	50,465	260,009	434,426	15			13
29 Organic chemicals	486	1,945	1,614		7		
30 Pharmaceutical products	25,679	135,997	133,307				180
31 Fertilizers.	298	1,422	1,204				6
32 Tanning/dyeing extracts; tannins & derivatives; pigments etc	324	1,933	1,672				48
33 Essential oils & resinoids; perf., cosmetic/toilet prep	11,038	36,172	31,393				4
34 Soap, organic surface-active agents, washing prep., etc	590	3,304	2,413				5
35 Albuminoidal substances; modified starches; glues; enzymes.	289	674	1,601				21
36 Explosives; pyrotechnic products; matches; pyro alloy; etc	82	208	173				
37 Photographic or cinematographic goods.	43	202	153	172			
38 Miscellaneous chemical products	2,306	9,046	8,578	5			53
39 Plastics and articles thereof	7,212	28,735	27,483	82	82		109
40 Rubber and articles thereof	4,016	10,302	20,212	21	2	13,386	72
41 Raw hides and skins (other than furskins) and leather.	738	6,073	3,306				
42 Articles of leather; saddlery/harness; travel goods etc	351	1,031	1,782				
43 Furskins and artificial fur; manufactures thereof.	516	1,413	1,759				
44 Wood and articles of wood; wood charcoal.	7,649	42,000	41,217	47		6,995	113
47 Pulp of wood/other fibrous cellulosic mat; recovered	23,426	107,816	111,446			7,493	
48 Paper & paperboard; art of paper pulp, paper/paperboard	30,224	101,101	120,996	14,870	78		1
49 Printed books, newspapers, pictures & other product etc	12,362	38,222	36,819				86
51 Wool, fine/coarse animal hair, horsehair yarn & fabric			2				1
52 Cotton.		24	30				
53 Other vegetable textile fibres; paper yarn & woven fabric	116	11	130				
54 Man-made filaments; strip and the like of man-made textile	52	186	154				
55 Man-made staple fibres.	38	321	185				157
56 Wadding, felt & nonwovens; yarns; twine, cordage, etc	53	112	243				190
57 Carpets and other textile floor coverings.	1	111	252				
58 Special woven fabric; tufted textile fabric; lace; tapestries etc	88	88	95				
59 Impregnated, coated, covered/laminated textile fabric etc	104	508	485				
60 Knitted or crocheted fabrics.		1					
61 Art of apparel & clothing accessories, knitted or crocheted.	508	750	1,597	18			
62 Art of apparel & clothing accessories, not knitted/crocheted	241	1,688	1,529				
63 Other made up textile articles; sets; worn clothing etc	557	1,867	2,513				31
64 Footwear, gaiters and the like; parts of such articles.	128	370	294				
65 Headgear and parts thereof.	65	1,020	572	3			
66 Umbrellas, walking-sticks, seat-sticks, whips, etc	7	70	25	3			
67 Prepared feathers & down; artificial flowers; articles human hair	25	138	257				
68 Art of stone, plaster, cement, asbestos, mica/silica mat	4,472	8,722	13,862	29			182
69 Ceramic products.	106	292	310	11			15
70 Glass and glassware.	395	3,703	3,225	2			11
71 Natural/cultured pearls, precious stones & metals, coin etc	229	2,247	1,400				
72 Iron and steel	3,463	5,410	9,181	13			
73 Articles of iron or steel	3,312	12,851	14,182	18			17
74 Copper and articles thereof	37	344	118	6			2
75 Nickel and articles thereof	2,162	9,452	7,586				
76 Aluminium and articles thereof.	4,525	11,702	59,822				182
78 Lead and articles thereof	8	5	17				5
79 Zinc and articles thereof	1	20	11				
80 Tin and articles thereof.		14					
81 Other base metals; ceramets; articles thereof	267	1,009	688				
82 Tool, implement, cutlery, spoon & fork, of base metal etc	1,817	4,991	8,115	1			
83 Miscellaneous articles of base metal.	532	5,786	4,250				
84 Machinery, boilers, mechanical appliances, engines, parts	154,069	438,700	578,601	222	981	1,149	282
85 Electrical machinery equipment parts thereof; sound recorder etc	47,500	304,979	188,451	75	23	504	7
86 Rail/road locomotives, rolling-stock & parts thereof; etc	225	944	466				
87 Vehicles other than rail/road rolling-stock, parts & accessories	10,092	42,994	49,743	213		2,762	58
88 Aircraft, spacecraft, and parts thereof	42,119	250,507	266,643			8,418	
89 Ships, boats and floating structures.	30	7,738	13,396	23	4		
90 Optical, photo, cine, meas., checking, precision, etc	27,113	84,397	86,265	33		30	
91 Clocks and watches and parts thereof.	14	143	70			1,282	261
92 Musical instruments; parts and accessories of such articles	1,105	3,813	4,726				1,607
93 Arms and ammunition; parts and accessories thereof.	625	12,616	2,845				
94 Furniture; bedding, mattress, matt support, cushion etc	2,735	10,297	18,648	62		104	113
95 Toys, games & sports requisites; parts & accessories thereof	1,649	12,173	16,173	1			84
96 Miscellaneous manufactured articles.	174	352	395				1

(1) See footnote(s) at the end of the statistical tables.

TABLE 2. DOMESTIC EXPORTS BY COUNTRY, H.S. CHAPTER AND PROVINCE OF ORIGIN  
 TABLEAU 2. EXPORTATIONS NATIONALES PAR PAYS, CHAPITRE S.H. ET PROVINCE D'ORIGINE

January to December - Janvier à décembre 2007							
Québec	Ontario	Manitoba	Saskatchewan	Alberta	British Columbia	Yukon/N.W.T./ Nunavut (1)	Pays/Chapitres S.H.
Québec	Ontario	Manitoba	Saskatchewan	Alberta	Colombie britannique	Yukon/T.N.-O./ Nunavut (1)	
Thousands of dollars - milliers de dollars							
							France (suite)
775	325			2,431			Boissons, liquides alcooliques et vinaigres.
2,206	262				45		Résidus & déchets des ind alimentaires; aliment prép pour animaux
238	928						Tabacs et succédanés de tabac fabriqués.
2,144	212	1,114					Sel; soufre; terres et pierres; plâtres, chaux et ciments.
76,659							Minéraux, scories et cendres.
188	8,891			13	66,524	5	Combustibles minéraux, huiles; matières bitumineuses; cires etc
5,451	147,483		278,379	3,080	2		Prod chimique inorg; comp inorg/org méta/préc, éléments etc
985	606				14		Produits chimiques organiques
9,612	123,491				22		Produits pharmaceutiques
513	531			152			Engrais.
620	974	21		2			Extraits tannants/tinctoires; tanins; pigments; peinture; etc
4,390	26,977			3	21		Huile essent à résinoïde; prod de parf/toil prép à prép cosmétique
2,066	200			19	120		Savons, agent de surface organique, prép pr lessive, prép lub,etc
303	1,251				24		Mati albuminoïde; prod à base d'amidon/fécule mod; collie; enzyme
							Poudres à explosifs; art de pyrotechnie; allumettes; etc
127	25						Produits photographiques ou cinématographiques.
2,189	4,199			102	1,963		Produits divers des industries chimiques
11,807	13,791	203	3	173	1,156		Matières plastiques et ouvrages en ces matières
2,917	3,698			19	162	2	Caoutchouc et ouvrages en caoutchouc
289	3,017						Peaux (autres que les pelletteries) et cuirs.
1,125	629	2	3	13	5		Ouvrage en cuir; bourrellerie ou sellerie; article de voyage, etc
409	1,314	5			2	27	Pelletteries et fourrures; pelletteries factices.
8,284	92			243	25,441		Bois, charbon de bois et ouvrages en bois.
70,239	764		1,809	5,261	25,879		Pâte de bois/d'autres mat fib cellulose ques; papier etc à recycl
93,660	1,035	1,098	5	17	10,141		Papiers et carton; ouvrage en pâte de cellulose, en papier/carton
18,545	5,622	11,822		64	761	1	Produits de l'édition, presse; autres industries graphiques, etc
2							Laine, poils fin ou grossiers; fils et tissus de crin.
	30						Coton.
	8	121					Autres fibres textiles végétales; fils à tissus de fils de papier
143	10						Filaments, lames et formes similaires, synthétiques ou artificiels
27							Fibres synthétiques ou artificielles discontinues.
34	13				4		Dunets, feutres non-tissé; ficelles, cordes et cordages; etc
251				1			Tapis et autres revêtements de sol en matières textiles.
5	88				1		Tissus spéciaux; surface tex soufflée; dentelle; tapissarie; etc
137	347						Tissus imprégnés, enduits, recouverts ou stratifiés; etc
							Étoffes de bonneterie.
895	53			2	627		Vêtements et accessoires du vêtement, en bonneterie.
360	927	2			236		Vêtements et accessoires du vêtement, autres qu'en bonneterie.
1,218	1,212		18	19	11		Autre article tex confectionné; assortiment; friperie à chiffon
248	31				9		Chaussures, guêtres et articles analogues; parties de ces objets.
253	308			5	1		Coiffures et parties de coiffures.
		25					Parapluies, ombrelles, parasols, cannes, canno-siège, fouets, etc
254	2						Plume & duvet apprêtés à art en plume/duvet; fleur arti; etc
10,863	2,687	25			2	70	Ouvrage en pierre, plâtre, ciment, amiante, mica/matière analogue
20	259				2		Produits céramiques.
1,944	1,227					38	Verre et ouvrages en verre.
36	1,302			53		8	Perle fine/de culture, pierre gemme et métaux préc; monnaies etc
7,490	1,676						Fonte, fer et acier
8,295	3,057	1,021	1	690	1,078		Ouvrages en fonte, fer ou acier
92	14				4		Cuivre et ouvrages en cuivre
1,797	737	4,784		265			Nickel et ouvrages en nickel
55,562	3,852	145		3	71		Aluminium et ouvrages en aluminium.
	16						Plomb et ouvrages en plomb
8						2	Zinc et ouvrages en zinc
							Étain et ouvrages en étain.
132	44				511		Autres métaux communs; carnets; ouvrages en ces matières
2,578	4,510		52	413	558		Outils et outillage, art de coutellerie à couverts de table, etc
3,203	1,002		1	1	37		Ouvrages divers en métaux communs.
156,756	355,193	2,208	4,501	40,442	8,806	58	Machines, chaudières, appareils et engins mécaniques, parties
61,584	118,896	856	12	1,889	4,796	3	Machines, appareil à mat él à parties; app enregistrement etc
123	12	104		227			Véhicules à matériel pour voies ferrées et leurs parties; etc
26,488	20,011	11		57	139		Voiture auto, tract, cyc à autre véh terrestre, leur part à occas
207,127	48,007	2,045		227	824		Navigation aérienne ou spatiale
11,702	43				1,592		Navigation maritime ou fluviale.
32,295	46,475	108	35	2,510	3,263		Instr à appareil d'optique, photo/ciné, mesure, contrôle etc
32	38						Horlogerie.
2,460	372	180	9		96		Instruments de musique; parties & accessoires de ces instruments.
2,187	549					107	Armes, munitions et leurs parties et accessoires
10,983	4,479	2,281	181	144	299		Mobilier médico-chirurgical; articles de literie etc
9,199	5,431	10	6	82	1,358		Jouet, jeux, article pour divertissement/sport; parties à occas
107	212			74			Ouvrages divers.

(1) Voir note(s) à la fin des tableaux statistiques.

TABLE 2. DOMESTIC EXPORTS BY COUNTRY, H.S. CHAPTER AND PROVINCE OF ORIGIN  
TABLEAU 2. EXPORTATIONS NATIONALES PAR PAYS, CHAPITRE S.H. ET PROVINCE D'ORIGINE

Country/H.S. Chapter	All Provinces Toutes les provinces			January to December - Janvier à décembre 2007			
	October- December	January to December		Nfld.Lab.	Prince Edward Is.	Nova Scotia	New Brunswick
	Octobre- Décembre	Janvier à décembre		T.-N.-L.	I.Prince- Édouard	Nouvelle- Écosse	Nouveau- Brunswick
	2007	2006	2007				
Thousands of dollars - milliers de dollars							
France (cont.)							
97 Works of art, collectors' pieces and antiques.	381	2,947	2,099				
98 Special Classification Provisions	3,036	25,938	18,820		3	88	25
99 Special Transaction - Trade.	9,397	48,981	51,080	402		4,708	60
<b>Total</b>	<b>618,210</b>	<b>2,411,298</b>	<b>2,772,302</b>	<b>23,050</b>	<b>10,669</b>	<b>96,575</b>	<b>36,479</b>
French Polynesia							
02 Meat and edible meat offal.	748	1,517	1,793				
03 Fish & crustacean, mollusc & other aquatic invertebrate	2	9	4			4	
04 Dairy prod; birds' eggs; natural honey; edible prod nes		22					
07 Edible vegetables and certain roots and tubers.			18				
09 Coffee, tea, maté and spices.	2	2	3				
12 Oil seed, oleag fruits; miscell grain, seed, fruit etc	1	2	1				
16 Prep of meat, fish or crustaceans, molluscs etc	2	39	32				
18 Cocoa and cocoa preparations.		3					
19 Prep of cereal, flour, starch/milk; pastrycooks' prod	30	65	45				
20 Prep of vegetable, fruit, nuts or other parts of plants	23	63	125				
21 Miscellaneous edible preparations.	19	43	19		100		
22 Beverages, spirits and vinegar.	46	167	165				
23 Residues & waste from the food indust; prepr ani fodder		4	7				
25 Salt; sulphur; earth & ston; plastering mat; lime & cen		7					
29 Organic chemicals		2					
33 Essential oils & resinoids; perf, cosmetic/toilet prep		323					
38 Miscellaneous chemical products	2		2				
39 Plastics and articles thereof	222	705	655				
40 Rubber and articles thereof	2	11	15				
44 Wood and articles of wood; wood charcoal.	964	4,514	3,974				
48 Paper & paperboard; art of paper pulp, paper/paperboard	3	1	13				
49 Printed books, newspapers, pictures & other product etc	3	103	91				
56 Wadding, felt & nonwoven; yarns; twine, cordage, etc	4		19				
61 Art of apparel & clothing access, knitted or crocheted.		17	19				
63 Other made up textile articles; sats; worn clothing etc		13					
68 Art of stone, plaster, cement, asbestos, mica/sim mat		26	18				
69 Ceramic products.		12					
73 Articles of iron or steel	18	8	112				
76 Aluminium and articles thereof.		5	1				
82 Tool, implement, cutlery, spoon & fork, of base met etc			2				
83 Miscellaneous articles of base metal.		25	8				
84 Machinery, boilers, mechanical appliances, engines, pts	2,275	2,555	5,490				
85 Electrical mchy equip parts thereof; sound recorder etc	103	118	1,046				
86 Railw/tramw locon, rolling-stock & parts thereof; etc		2				3	
87 Vehicles o/t railw/tramw roll-stock, pts & accessories		11	13				
88 Aircraft, spacecraft, and parts thereof	41	175	65				
89 Ships, boats and floating structures.		8					
90 Optical, photo, cine, meas, checking, precision, etc	67	118	352				
94 Furniture; bedding, mattress, matt support, cushion etc	37	40	230			3	
95 Toys, games & sports requisites; parts & access thereof		105	116				
98 Special Classification Provisions	6	2,611	829				
99 Special Transaction - Trade.		34	10				
<b>Total</b>	<b>4,629</b>	<b>13,502</b>	<b>15,309</b>	<b>100</b>	<b>11</b>		
French Southern Territories							
02 Meat and edible meat offal.	18		18				
03 Fish & crustacean, mollusc & other aquatic invertebrate	3		3				
04 Dairy prod; birds' eggs; natural honey; edible prod nes	1		1				
06 Live tree & other plant; bulb, root; cut flowers etc	9		9				
07 Edible vegetables and certain roots and tubers.	1		1				
11 Prod mill indust; malt; starches; inulin; wheat gluten	7	37	22				
12 Oil seed, oleag fruits; miscell grain, seed, fruit etc	1		1				
17 Sugars and sugar confectionery.	3	15	10				
19 Prep of cereal, flour, starch/milk; pastrycooks' prod	2		2				
20 Prep of vegetable, fruit, nuts or other parts of plants	1		1				
21 Miscellaneous edible preparations.	2	2	7				
22 Beverages, spirits and vinegar.	2	2	4				
39 Plastics and articles thereof	2	4	3				
61 Art of apparel & clothing access, knitted or crocheted.		4	3				
84 Machinery, boilers, mechanical appliances, engines, pts		2	1				
85 Electrical mchy equip parts thereof; sound recorder etc			106				
			5				

(1) See footnote(s) at the end of the statistical tables.

TABLE 2. DOMESTIC EXPORTS BY COUNTRY, H.S. CHAPTER AND PROVINCE OF ORIGIN  
 TABLEAU 2. EXPORTATIONS NATIONALES PAR PAYS, CHAPITRE S.H. ET PROVINCE D'ORIGINE

January to December - Janvier à décembre 2007							
Quebec	Ontario	Manitoba	Saskatchewan	Alberta	British Columbia	Yukon/N.W.T./ Nunavut (1)	Pays/Chapitres S.H.
Québec	Ontario	Manitoba	Saskatchewan	Alberta	Colombie britannique	Yukon/T.N.-O./ Nunavut (1)	
Thousands of dollars - milliers de dollars							
916	182			3		985	
9,214	5,505			239		653	11 Objets d'art, de collection ou d'antiquité. 97
42,400	3,037	3,088		63		403	Dispositions de classification spéciale 98
		2					Transactions spéciales - commerciales. 99
1,041,033	985,786	36,803	293,565	80,339	167,771	226	Total
							France (suite)
							Polynésie française
979	360		13			440	Viandes et abats comestibles. 02
							Poissons à crustacés, mollusques à autres invertébrés aquatiques. 03
			18				Lait à produits; oeufs d'oiseaux; miel nat; prod comestible, nda 04
						3	Légumes, plantes, racines et tubercules alimentaires. 07
						1	Café, thé, maté et épices. 09
	32						Graine, fruits oléagineux; graines, semences et fruit divers; etc 12
	44						Préparations de viandes, poissons ou crustacés, mollusques etc 16
	19	18				6	Cacao et ses préparations. 18
	7						Prép base de céréales, farines, amidons, féculs/lait; pâtisserie 19
						165	Préparations de légumes, de fruits ou d'autres parties de plantes 20
							Préparations alimentaires diverses. 21
							Boissons, liquides alcooliques et vinaigres. 22
							Résidus & déchets des ind alimentaires; aliment prép pour animaux 23
							Sel; soufre; terres et pierres; plâtres, chaux et ciments. 25
							Produits chimiques organiques 29
				2			Huile essent à résinoïde; prod de parf/toil prép à prép cosmétique 33
495	156			3			Produits divers des industries chimiques 38
6	7					1	Matières plastiques et ouvrages en ces matières 39
						3,974	Caoutchouc et ouvrages en caoutchouc 40
						13	Bois, charbon de bois et ouvrages en bois. 44
5	14	48				23	Papiers et carton; ouvrage en pâte de cellulose, en papier/carton 48
						19	Produits de l'édition, presse; autres industries graphiques, etc 49
19							Gestes, feutres non-tissé; ficelles, cordes et cordages; etc 56
							Vêtements et accessoires du vêtement, en bonneterie. 61
							Autre article tex confectionné; assortiment; friperie à chiffon 63
							Ouvrage en pierre, plâtre, ciment, amiante, mica/matière analogue 68
93						18	Produits céramiques. 69
						1	Ouvrages en fonte, fer ou acier 73
	2						Aluminium et ouvrages en aluminium. 76
8							Outils et outillage, art de coutellerie à couverts de table, etc 82
4,333	175			964		17	Ouvrages divers en métaux communs. 83
921	102	19					Machines, chaudières, appareils et engins mécaniques, parties 84
							Machines, appareil à mat éli à parties; app enregistrement etc 85
						1	Véhicules à matériel pour voies ferrées et leurs parties; etc 86
						65	Voiture auto, tract, cyc à autre véh terrestre, leur part à acces 87
							Navigation aérienne ou spatiale 88
57	291						Navigation maritime ou fluviale. 89
230							Instr à appareil d'optique, photo/ciné, mesure, contrôle etc 90
116							Mobilier; mobilier médico-chirurgical; articles de literie etc 94
823	4					2	Jouet, jeux, article pour divertissement/sport; parties à acces 95
3	5					1	Dispositions de classification spéciale 98
							Transactions spéciales - commerciales. 99
8,108	1,241	104	13	970	4,759		Total
							Terres australes françaises
18							Viandes et abats comestibles. 02
3							Poissons à crustacés, mollusques à autres invertébrés aquatiques. 03
1							Lait à produits; oeufs d'oiseaux; miel nat; prod comestible, nda 04
9							Plantes vivantes et produits de la floriculture. 06
1							Légumes, plantes, racines et tubercules alimentaires. 07
22							Prod de min; malt; amidons à féculs; inuline; gluten de froment 11
1							Graine, fruits oléagineux; graines, semences et fruit divers; etc 12
10							Sucres et sucreries. 17
2							Prép base de céréales, farines, amidons, féculs/lait; pâtisserie 19
1							Préparations de légumes, de fruits ou d'autres parties de plantes 20
4							Préparations alimentaires diverses. 21
2							Boissons, liquides alcooliques et vinaigres. 22
							Matières plastiques et ouvrages en ces matières 39
	1						Vêtements et accessoires du vêtement, en bonneterie. 61
	105						Machines, chaudières, appareils et engins mécaniques, parties 84
	5						Machines, appareil à mat éli à parties; app enregistrement etc 85

(1) Voir note(s) à la fin des tableaux statistiques.

TABLE 2. DOMESTIC EXPORTS BY COUNTRY, H.S. CHAPTER AND PROVINCE OF ORIGIN  
TABLEAU 2. EXPORTATIONS NATIONALES PAR PAYS, CHAPITRE S.H. ET PROVINCE D'ORIGINE

Country/H.S. Chapter	All Provinces Toutes les provinces			January to December - Janvier à décembre 2007			
	October- December	January to December		Nfld.Lab.	Prince Edward Is.	Nova Scotia	New Brunswick
	Octobre- Décembre	Janvier à décembre		T.-N.-L.	Î.Prince- Édouard	Nouvelle- Écosse	Nouveau- Brunswick
	2007	2006	2007				
Thousands of dollars - milliers de dollars							
French Southern Territories (cont.)							
94 Furniture; bedding, mattress, matt support, cushion etc	5		5				
Total	60	64	207				
Gabon							
01 Live animals.	55	37	188				
02 Meat and edible meat offal.	428	795	1,968				
03 Fish & crustacean, mollusc & other aquatic invertebrate	18	255	18	18			
12 Oil seed, oleagi fruits; miscell grain, seed, fruit etc			27				
21 Miscellaneous edible preparations.	8		11				
27 Mineral fuels, oils & product of their distillation; etc	1	8	9				
28 Inorgn chem; compps of prac mat, radioact elements etc		8	8				
32 Tanning/dyeing extract; tannins & derivs; pigm etc		8	8				
39 Plastics and articles thereof	40	366	56				
40 Rubber and articles thereof	2	2	27				
44 Wood and articles of wood; wood charcoal.		6					
48 Paper & paperboard; art of paper pulp, paper/paperboard		17					
49 Printed books, newspapers, pictures & other product etc		71	1				
59 Impregnated, coated, cover/laminated textile fabric etc	1	1	1				
62 Art of apparel & clothing access, not knitted/crocheted		1					
63 Other made up textile articles; sets; worn clothing etc		41					
68 Art of stone, plaster, cement, asbestos, mica/sim mat		1	10				
69 Ceramic products.	1		1				
70 Glass and glassware.	6		9				
73 Articles of iron or steel	149	736	1,139				
82 Tool, implement, cutlery, spoon & fork, of base met etc	32		240				
83 Miscellaneous articles of base metal.			137				
84 Machinery, boilers, mechanical appliances, engines, pts	5,062	9,322	9,122				
85 Electrical mchy equip parts thereof; sound recorder etc	79	246	267				
86 Railw/tramw locom, rolling-stock & parts thereof; etc	1,929	1,451	2,209				
87 Vehicles o/t railw/tramw roll-stock, pts & accessories	65	317	375				
88 Aircraft, spacecraft, and parts thereof		1,398	8				
89 Ships, boats and floating structures.	12	8	643				
90 Optical, photo, cine, meas, checking, precision, etc	46	261	538				
94 Furniture; bedding, mattress, matt support, cushion etc	4	13	6				
95 Toys, games & sports requisites; parts & access thereof	5		5				
96 Miscellaneous manufactured articles.		5					
98 Special Classification Provisions	19	869	283				
99 Special Transaction - Trade.		11	12				
Total	7,991	16,268	17,324	18			
Gambia							
07 Edible vegetables and certain roots and tubers.	18	15	206				
30 Pharmaceutical products		28					
32 Tanning/dyeing extract; tannins & derivs; pigm etc		80					
38 Miscellaneous chemical products		11					
39 Plastics and articles thereof		6					
42 Articles of leathery; saddlery/harness; travel goods etc	4		4				
49 Printed books, newspapers, pictures & other product etc		40	36				
53 Other vegetable textile fibres; paper yarn & woven fab		18	27			36	
61 Art of apparel & clothing access, knitted or crocheted.	3		3				
62 Art of apparel & clothing access, not knitted/crocheted	7		7				
63 Other made up textile articles; sets; worn clothing etc		15	30				
64 Footwear, gaiters and the like; parts of such articles.			3				
73 Articles of iron or steel	2		2				
82 Tool, implement, cutlery, spoon & fork, of base met etc	1		1				
84 Machinery, boilers, mechanical appliances, engines, pts	25	245	65				
85 Electrical mchy equip parts thereof; sound recorder etc		68					
87 Vehicles o/t railw/tramw roll-stock, pts & accessories	29	3	31				
90 Optical, photo, cine, meas, checking, precision, etc		5					
94 Furniture; bedding, mattress, matt support, cushion etc			33				
95 Toys, games & sports requisites; parts & access thereof	6		6				
98 Special Classification Provisions	5	20	40				
99 Special Transaction - Trade.		15	6				
Total	105	575	507			36	

(1) See footnote(s) at the end of the statistical tables.



TABLE 2. DOMESTIC EXPORTS BY COUNTRY, H.S. CHAPTER AND PROVINCE OF ORIGIN  
 TABLEAU 2. EXPORTATIONS NATIONALES PAR PAYS, CHAPITRE S.H. ET PROVINCE D'ORIGINE

January to December - Janvier à décembre 2007							
Quebec	Ontario	Manitoba	Saskatchewan	Alberta	British Columbia	Yukon/N.W.T./ Nunavut (1)	Pays/Chapitres S.H.
Québec	Ontario	Manitoba	Saskatchewan	Alberta	Colombie britannique	Yukon/T.N.-O./ Nunavut (1)	
Thousands of dollars - milliers de dollars							
<b>Terres australes françaises (suite)</b>							
				5			Meubles; mobilier médico-chirurgical; articles de literie etc 94
89	112			5			Total
<b>Gabon</b>							
468	188 1,099	9	24	202	163		Animaux vivants. 01
	11			27			Viandes et abats comestibles. 02
	9						Poissons à crustacés, mollusques à autres invertébrés aquatiques. 03
							Graine, fruits oléagineux; graines, semences et fruit divers; etc 12
	16			40			Préparations alimentaires diverses. 21
12				14			Combustibles minéraux, huiles; matières bitumineuses; cires etc 27
							Prod chimique inorg; comp inorg/org méta/préc; éléments etc 28
1				1			Extraits tannants/tinctoires; tanins; pigments; peinture; etc 32
	10						Matières plastiques et ouvrages en ces matières 39
1							Cautchouc et ouvrages en caoutchouc 40
9							Bois, charbon de bois et ouvrages en bois. 44
				1,139			Papiers et carton; ouvrage en pâte de cellulose, en papier/carton 48
235				5			Produits de l'édition, presse; autres industries graphiques, etc 49
137							Tissus imprégnés, enduits, recouverts ou stratifiés; etc 59
306	265	632		7,917			Vêtements et accessoires du vêtement, autres qu'en bonneterie. 62
80	78			105			Autre article tax confectionné; assortiment; friperie à chiffon 63
391	1,815			1			Ouvrage en pierre, plâtre, ciment, amiante, mica/matière analogue 68
149	225						Produits céramiques. 69
	8						Verre et ouvrages en verre. 70
12	631						Ouvrages en fonte, fer ou acier 73
190	1						Outils et outillage, art de coutellerie à couverts de table, etc 82
4	2		82	262			Ouvrages divers en métaux communs. 83
5							Machines, chaudières, appareils et engins mécaniques, parties 84
6	144	34		97			Machines, appareil à mat él à parties; app enregistrement etc 85
12							Matières plastiques et ouvrages en ces matières 39
2,027	4,508	676	106	9,816	170		Matières plastiques et ouvrages en ces matières 39
							Ouvrage en cuir; bourrellerie ou sellerie; article de voyage, etc 42
		103	103				Produits de l'édition, presse; autres industries graphiques, etc 49
4							Autres fibres textiles végétales; fils à tissus de fils de papier 53
27							Vêtements et accessoires du vêtement, en bonneterie. 61
3	30						Vêtements et accessoires du vêtement, autres qu'en bonneterie. 62
6	3						Autre article tax confectionné; assortiment; friperie à chiffon 63
							Chaussures, guêtres et articles analogues; parties de ces objets. 64
2							Ouvrages en fonte, fer ou acier 73
1							Outils et outillage, art de coutellerie à couverts de table, etc 82
25	13			6	19		Machines, chaudières, appareils et engins mécaniques, parties 84
	31						Machines, appareil à mat él à parties; app enregistrement etc 85
							Voiture auto, tract, cyc à autre véh terrestre, leur part à acces 87
							Instr à appareil d'optique, photo/ciné, mesure, contrôle etc 90
6							Meubles; mobilier médico-chirurgical; articles de literie etc 94
20	16						Jouet, jeux, article pour divertissement/sport; parties à acces 95
	6						Dispositions de classification spéciale 98
99	102	103	103	6	56		Transactions spéciales - commerciales. 99
							Total
<b>Gambie</b>							
							Légumes, plantes, racines et tubercules alimentaires. 07
							Produits pharmaceutiques 30
							Extraits tannants/tinctoires; tanins; pigments; peinture; etc 32
							Produits divers des industries chimiques 38
							Matières plastiques et ouvrages en ces matières 39
							Ouvrage en cuir; bourrellerie ou sellerie; article de voyage, etc 42
							Produits de l'édition, presse; autres industries graphiques, etc 49
							Autres fibres textiles végétales; fils à tissus de fils de papier 53
							Vêtements et accessoires du vêtement, en bonneterie. 61
							Vêtements et accessoires du vêtement, autres qu'en bonneterie. 62
							Autre article tax confectionné; assortiment; friperie à chiffon 63
							Chaussures, guêtres et articles analogues; parties de ces objets. 64
							Ouvrages en fonte, fer ou acier 73
							Outils et outillage, art de coutellerie à couverts de table, etc 82
							Machines, chaudières, appareils et engins mécaniques, parties 84
							Machines, appareil à mat él à parties; app enregistrement etc 85
							Voiture auto, tract, cyc à autre véh terrestre, leur part à acces 87
							Instr à appareil d'optique, photo/ciné, mesure, contrôle etc 90
							Meubles; mobilier médico-chirurgical; articles de literie etc 94
							Jouet, jeux, article pour divertissement/sport; parties à acces 95
							Dispositions de classification spéciale 98
							Transactions spéciales - commerciales. 99
							Total

(1) Voir note(s) à la fin des tableaux statistiques.

TABLE 2. DOMESTIC EXPORTS BY COUNTRY, H.S. CHAPTER AND PROVINCE OF ORIGIN  
TABLEAU 2. EXPORTATIONS NATIONALES PAR PAYS, CHAPITRE S.H. ET PROVINCE D'ORIGINE

Country/H.S. Chapter	All Provinces Toutes les provinces			January to December - Janvier à décembre 2007			
	October- December	January to December		Nfld. Lab.	Prince Edward Is.	Nova Scotia	New Brunswick
	Octobre- Décembre	Janvier à décembre		T.-N.-L.	Î.Prince- Édouard	Nouvelle- Écosse	Nouveau- Brunswick
	2007	2006	2007				
Thousands of dollars - milliers de dollars							
Georgia							
01 Live animals.		5					
02 Meat and edible meat offal.	292	671	1,108				
03 Fish & crustacean, mollusc & other aquatic invertebrate	3,125	6,542	7,989	4,400	2	1,964	63
06 Live tree & other plant; bulb, root; cut flowers etc	29		29				
07 Edible vegetables and certain roots and tubers.	165	851	632		27		
12 Oil seed, oleagi fruits; miscell grain, seed, fruit etc		88	55				
15 Animal/veg fats & oils & their cleavage products; etc			349				
16 Prep of meat, fish or crustaceans, molluscs etc	3		3				
21 Miscellaneous edible preparations.			60				
22 Beverages, spirits and vinegar.	61	61	261				
28 Inorgn chem; compps of prec mat, radioact elements etc		20					
30 Pharmaceutical products	19	144	67				
32 Tanning/dyeing extract; tannins & derivs; pigs etc		43	15				
38 Miscellaneous chemical products	18	126	129				
39 Plastics and articles thereof	6	106	47				
40 Rubber and articles thereof	11	8	20				
44 Wood and articles of wood; wood charcoal.		185	39				
48 Paper & paperboard; art of paper pulp, paper/paperboard			17				
49 Printed books, newspapers, pictures & other product etc		1	3				
59 Impregnated, coated, cover/laminated textile fabric etc	18	12	20			3	
63 Other made up textile articles; sets; worn clothing etc	15	30	102				
65 Headgear and parts thereof.			1				
69 Ceramic products.		1					
71 Natural/cultured pearls, prec stones & metals, coin etc		10					
72 Iron and steel			159				
73 Articles of iron or steel	59	581	105				
76 Aluminium and articles thereof.			26				
81 Other base metals; cermets; articles thereof		60					
84 Machinery, boilers, mechanical appliances, engines, pts	518	670	1,607			214	
85 Electrical mchy equip parts thereof; sound recorder etc	69	293	1,469				
86 Railw/tramw locom, rolling-stock & parts thereof; etc			1				
87 Vehicles o/t railw/tramw roll-stock, pts & accessories	25	131	90				
88 Aircraft, spacecraft, and parts thereof		45					
89 Ships, boats and floating structures.			60				
90 Optical, photo, cine, meas, checking, precision, etc	3	277	268				
94 Furniture; bedding, mattress, matt support, cushion etc			3				
95 Toys, games & sports requisites; parts & access thereof	2		2				
96 Miscellaneous manufactured articles.		23	1				
98 Special Classification Provisions	4	8	60				
99 Special Transaction - Trade.		15					
<b>Total</b>	<b>4,442</b>	<b>11,022</b>	<b>14,815</b>	<b>4,400</b>	<b>29</b>	<b>2,181</b>	<b>63</b>
Germany							
01 Live animals.	164	2,657	3,230				
02 Meat and edible meat offal.	848	3,345	3,482				
03 Fish & crustacean, mollusc & other aquatic invertebrate	8,860	33,621	29,748	2,118	3,791	12,084	4,226
04 Dairy prod; birds' eggs; natural honey; edible prod nes	816	7,763	4,126				
05 Products of animal origin, nes or included.	1,367	3,391	4,079				
06 Live tree & other plant; bulb, root; cut flowers etc	59	172	191				
07 Edible vegetables and certain roots and tubers.	2,924	8,054	10,637				
08 Edible fruit and nuts; peel of citrus fruit or melons.	5,683	18,936	19,185		337	8,348	243
09 Coffee, tea, maté and spices.	72	64	79				
10 Cereals.	1,362	4,231	4,898				
11 Prod mill indust; malt; starches; inulin; wheat gluten	21	155	6,755				
12 Oil seed, oleagi fruits; miscell grain, seed, fruit etc	23,497	30,429	42,585		1,634		2,623
13 Lac; gums, resins & other vegetable saps & extracts	178	1,189	723				13
15 Animal/veg fats & oils & their cleavage products; etc	62	88,180	20,410			3,614	
16 Prep of meat, fish or crustaceans, molluscs etc	1,856	7,870	8,509	8,346	29		59
17 Sugars and sugar confectionery.	3,403	11,115	16,301			8	
18 Cocoa and cocoa preparations.	598	1,541	2,048				
19 Prep of cereal, flour, starch/milk; pastrycooks' prod	4	111	376				
20 Prep of vegetable, fruit, nuts or other parts of plants	1,261	3,028	4,689				207
21 Miscellaneous edible preparations.	1,722	3,794	7,616			1,187	3
22 Beverages, spirits and vinegar.	1,352	5,654	3,221			6	
23 Residues & waste from the food indust; propr ani fodder	1,086	3,698	3,046				
24 Tobacco and manufactured tobacco substitutes.		18,289	15,441				
25 Salt; sulphur; earth & ston; plastering mat; lime & cen	2,895	8,977	8,524				
26 Dres, slag and ash.	219,989	554,181	662,448	20			
27 Mineral fuels, oils & product of their distillation; etc	42,907	233,113	189,182	507,090			

(1) See footnote(s) at the end of the statistical tables.

TABLE 2. DOMESTIC EXPORTS BY COUNTRY, H.S. CHAPTER AND PROVINCE OF ORIGIN  
TABLEAU 2. EXPORTATIONS NATIONALES PAR PAYS, CHAPITRE S.H. ET PROVINCE D'ORIGINE

January to December - Janvier à décembre  
2007

Québec	Ontario	Manitoba	Saskatchewan	Alberta	British Columbia	Yukon/N.W.T./ Nunavut (1)	Pays/Chapitres S.H.
Québec	Ontario	Manitoba	Saskatchewan	Alberta	Colombie britannique	Yukon/T.N.-O./ Nunavut (1)	
Thousands of dollars - milliers de dollars							
<b>Géorgie</b>							
536	189		338			44	Animaux vivants. 01
78						1,480	Viandes et abats comestibles. 02
	27	60	516			29	Poissons à crustacés, mollusques à autres invertébrés aquatiques. 03
	349			55			Plantes vivantes et produits de la floriculture. 06
	3						Légumes, plantes, racines et tubercules alimentaires. 07
	261						Graines, fruits oléagineux; graines, semences et fruit divers; etc 12
							Graisses à huiles ani/vég; grais aliment élaborées; cires ani etc 15
						60	Préparations de viandes, poissons ou crustacés, mollusques etc 16
							Préparations alimentaires diverses. 21
67							Boissons, liquides alcooliques et vinaigres. 22
							Prod chimique inorg; comp inorg/org méta/préc, éléments etc 28
							Produits pharmaceutiques 30
	129					15	Extraits tannants/tinctoriaux; tanins; pigments; peinture; etc 32
6						40	Produits divers des industries chimiques 38
	9			11			Matières plastiques et ouvrages en ces matières 39
37		1					Cautchouc et ouvrages en caoutchouc 40
						17	Bois, charbon de bois et ouvrages en bois. 44
	18	2					Papiers et carton; ouvrage en pâte de cellulose, en papier/carton 48
3	64	3					Produits de l'édition, presse; autres industries graphiques, etc 49
						31	Tissus imprégnés, enduits, recouverts ou stratifiés; etc 59
						1	Autre article tex confectionné; assortiment; friperie à chiffon 63
							Coiffures et parties de coiffures. 65
	159						Produits céramiques. 69
		45		59			Paris fina/de culture, pierre gemme et métaux préc; monnaies etc 71
	26						Fonte, fer et acier 72
							Ouvrages en fonte, fer ou acier 73
	240			1,116		35	Aluminium et ouvrages en aluminium. 76
3	1,460			4		2	Autres métaux communs; cornets; ouvrages en ces matières 81
						1	Machines, chaudières, appareils et engins mécaniques, parties 84
25	64						Machines, appareil à mat él à parties; app enregistrement etc 85
							Véhicules à matériel pour voies ferrées et leurs parties; etc 86
59							Voiture auto, tract, cyc à autre véh terrestre, leur part à acces 87
70	51						Navigation aérienne ou spatiale 88
	3					146	Navigation maritime ou fluviale. 89
			2				Instr à appareil d'optique, photo/ciné, mesure, contrôle etc 90
						1	Meubles; mobilier médico-chirurgical; articles de literie etc 94
							Jouet, jeux, article pour divertissement/sport; parties à acces 95
4	56						Ouvrages divers. 96
							Dispositions de classification spéciale 98
							Transactions spéciales - commerciales. 99
894	3,117	113	857	1,248	1,908		<b>Total</b>
<b>Alllemagne</b>							
53	2,027		49	288			11 Animaux vivants. 01
718	25		13	471	2,253		Viandes et abats comestibles. 02
305	209	1,075			5,936		Poissons à crustacés, mollusques à autres invertébrés aquatiques. 03
154	2,173	1,240	68	489			Lait à produits; oeufs d'oiseaux; miel nat; prod comestible, nda 04
380	3,208		2	473	9		5 Autres produits d'origine animale, nda. 05
3	104				84		Plantes vivantes et produits de la floriculture. 06
326	1,487	2,103	5,965	694	59		Légumes, plantes, racines et tubercules alimentaires. 07
9,624	2		7		622		Fruits comestibles; écorces d'agrumes ou de melons. 08
	13	45	21				Café, thé, maté et épices. 09
391	88	631	3,102	659	24		Céréales. 10
	2,401	9	86				Prod de min; malt; amidons à féculés; inuline; gluten de froment 11
12,932	852	6,719	15,807	5,667	591		Graine, fruits oléagineux; graines, semences et fruit divers; etc 12
51			4	668			Comes, résines et autres sucra et extraits végétaux 13
63		33	2	16,696			Graisses à huiles ani/vég; grais aliment élaborées; cires ani etc 15
		69			3		Préparations de viandes, poissons ou crustacés, mollusques etc 16
15,869	423						Sucres et sucreries. 17
75	1,970				2		Cacao et ses préparations. 18
	376						Prép basa de céréales, farines, amidons, féculés/lait; pâtisserie 19
3,936	478	6		36	22		Préparations de légumes, de fruits ou d'autres parties de plantes 20
2,755	1,386	37	664	1,217	364		Préparations alimentaires diverses. 21
1,132	1,479			533	69		Boissons, liquides alcooliques et vinaigres. 22
378	2,275	3		389			Résidus à déchets des ind alimentaires; aliment prép pour animaux 23
	15,441						Tabacs et succédanés de tabac fabriqués. 24
6,155	2,300				48		Sel; soufre; terres et pierres; plâtres, chaux et ciments. 25
133,244	113			5	21,994		Minerais, scories et cendres. 26
54	3,123			3,568	182,435		Combustibles minéraux, huiles; matières bitumineuses; cires etc 27

(1) Voir note(s) à la fin des tableaux statistiques.

TABLE 2. DOMESTIC EXPORTS BY COUNTRY, H.S. CHAPTER AND PROVINCE OF ORIGIN  
 TABLEAU 2. EXPORTATIONS NATIONALES PAR PAYS, CHAPITRE S.H. ET PROVINCE D'ORIGINE

Country/H.S. Chapter	All Provinces Toutes les provinces			January to December - Janvier à décembre 2007			
	October- December	January to December		Nfld.Lab.	Prince Edward Is.	Nova Scotia	New Brunswick
	Octobre- Décembre	Janvier à décembre		T.-N.-L.	Î.Prince- Édouard	Nouvelle- Écosse	Nouveau- Brunswick
	2007	2006	2007				
Thousands of dollars - milliers de dollars							
Germany (cont.)							
28 Inorgn chem; compds of prec mat, radioact elements etc	31,371	123,062	153,252				
29 Organic chemicals	912	8,672	4,284				
30 Pharmaceutical products	14,980	52,877	58,842		951		
31 Fertilizers.	36	557	630		38	500	
32 Tanning/dyeing extract; tannins & derivs; pigs etc	548	3,146	4,116				
33 Essential oils & resinoids; perf, cosmetic/toilet prep	2,094	5,896	6,528			36	
34 Soap, organic surface-active agents, washing prep, etc	210	801	787				
35 Albuminoidal subs; modified starches; glues; enzymes.	1,970	7,662	9,209		47	320	
36 Explosives; pyrotechnic prod; matches; pyrop alloy; etc		1,629					
37 Photographic or cinematographic goods.	27	99	46				
38 Miscellaneous chemical products	6,146	19,623	24,205		136	112	
39 Plastics and articles thereof	8,170	42,913	44,274		15	110	
40 Rubber and articles thereof	871	5,341	6,238	39			
41 Raw hides and skins (other than furskins) and leather.	435	1,866	3,081				
42 Articles of leather; saddlery/harness; travel goods etc	212	287	709				
43 Furskins and artificial fur; manufactures thereof.	939	20,058	15,196	761			1
44 Wood and articles of wood; wood charcoal.	10,816	67,531	56,189				
46 Manufactures of straw, esparto/other plaiting mat; etc			1		85	2,945	1,606
47 Pulp of wood/of other fibrous cellulosic mat; recovered	25,841	140,244	120,383				
48 Paper & paperboard; art of paper pulp, paper/paperboard	25,924	71,382	83,474	1,043	18	857	3,349
49 Printed books, newspapers, pictures & other product etc	3,071	16,943	17,424			5	2
51 Wool, fine/coarse animal hair, horsehair yarn & fabric	49		54				
52 Cotton.	141	74	1,089				
53 Other vegetable textile fibres; paper yarn & woven fab	13	228	55				
54 Man-made filaments; strip and the like of man-made texti	561	2,847	2,471				
55 Man-made staple fibres.	66	708	93				
56 Wadding, felt & nonwoven; yarns; twine, cordage, etc	69	1,053	303				
57 Carpets and other textile floor coverings.		242	53				
58 Special woven fab; tufted tex fab; lace; tapestries etc	20	171	297				
59 Impregnated, coated, cover/laminated textile fabric etc	2,503	4,771	6,299				
60 Knitted or crocheted fabrics.		5	2				
61 Art of apparel & clothing access, knitted or crocheted.	8,810	30,074	34,916			16	
62 Art of apparel & clothing access, not knitted/crocheted	627	11,811	4,548				
63 Other made up textile articles; sets; worn clothing etc	1,416	4,703	4,775			7	
64 Footwear, gaiters and the like; parts of such articles.	56	1,345	936				2
65 Headgear and parts thereof.	164	3,495	1,149				5
66 Umbrellas, walking-sticks, seat-sticks, whips, etc	12	54	68				
67 Prepr feathers & down; arti flower; articles human hair	8	85	49				
68 Art of stone, plaster, cement, asbestos, mica/sim mat	596	3,107	4,199	1,062		55	21
69 Ceramic products.	171	173	255				
70 Glass and glassware.	1,613	9,835	11,633				
71 Natural/cultured pearls, prec stones & metals, coin etc	15,231	16,651	117,544				
72 Iron and steel	4,096	4,761	13,334				
73 Articles of iron or steel	6,099	16,627	16,754		4	74	
74 Copper and articles thereof	2,241	1,140	44,275				
75 Nickel and articles thereof	3,168	16,840	19,311		82		
76 Aluminium and articles thereof.	2,650	9,826	29,281				
78 Lead and articles thereof		3	179				
79 Zinc and articles thereof		6	22				
80 Tin and articles thereof.		2	2				
81 Other base metals; cermets; articles thereof	3,283	5,376	10,978				
82 Tool, implement, cutlery, spoon & fork, of base met etc	3,405	7,686	11,927			35	
83 Miscellaneous articles of base metal.	720	4,491	2,828				
84 Machinery, boilers, mechanical appliances, engines, pts	135,923	557,644	592,954	1,383	3,889	1,427	1,454
85 Electrical mchy equip parts thereof; sound recorder etc	45,959	220,366	173,584	1,622	16	130	1,061
86 Railw/tram locom, rolling-stock & parts thereof; etc	31	3,458	2,182			4	
87 Vehicles o/t railw/tram roll-stock, pts & accessories	11,237	42,631	64,179			458	48
88 Aircraft, spacecraft, and parts thereof	54,578	605,769	279,458	28,853			
89 Ships, boats and floating structures.	199	1,143	2,070				
90 Optical, photo, cine, meas, checking, precision, etc	33,627	132,432	132,945	68		920	
91 Clocks and watches and parts thereof.	5	83	74			20	
92 Musical instruments; parts and access of such articles	476	1,980	2,671	16			1,480
93 Arms and ammunition; parts and accessories thereof.	274	1,402	747				
94 Furniture; bedding, mattress, matt support, cushion etc	1,758	9,702	8,760	45		356	30
95 Toys, games & sports requisites; parts & access thereof	7,521	12,626	15,109			20	
96 Miscellaneous manufactured articles.	188	432	1,092				
97 Works of art, collectors' pieces and antiques.	362	2,155	5,981	14		34	
98 Special Classification Provisions	2,452	40,617	22,712		10	344	67
99 Special Transaction - Trade.	51,956	127,804	132,311	8		3,523	29
<b>Total</b>	<b>861,116</b>	<b>3,560,456</b>	<b>3,456,790</b>	<b>552,495</b>	<b>11,090</b>	<b>38,007</b>	<b>16,539</b>

(1) See footnote(s) at the end of the statistical tables.

TABLE 2. DOMESTIC EXPORTS BY COUNTRY, U.S. CHAPTER AND PROVINCE OF ORIGIN  
 TABLEAU 2. EXPORTATIONS NATIONALES PAR PAYS, CHAPITRE S.H. ET PROVINCE D'ORIGINE

January to December - Janvier à décembre 2007							
Quebec	Ontario	Manitoba	Saskatchewan	Alberta	British Columbia	Yukon/N.W.T./Nunavut (1)	Pays/Chapitres S.H.
Québec	Ontario	Manitoba	Saskatchewan	Alberta	Colombie britannique	Yukon/T.N.-O./Nunavut (1)	
Thousands of dollars - milliers de dollars							
							Allemagne (suite)
50,680	80,484			5,846	16,237		Prod chimique inorg; comp inorg/org méta/préc, éléments etc 28
665	2,345			300	20		Produits chimiques organiques 29
24,598	28,690	4,952		28	33		Produits pharmaceutiques 30
43	587						Engrais. 31
351	3,724				4		Extraits tannants/tinctoires; tanins; pigments; peintures; etc 32
1,677	4,385		62		402		Huile essent à résinoïde; prod de parf/toil prép à prép cosmétique 33
410	258			39	79		Savons, agent de surface organique, prép pr lessive, prép lub,etc 34
783	2,952				5,106		Mati albuminoïde; prod à base d'amidon/fécule mod; colla; enzyme 35
4	39						Poudres à explosifs; art de pyrotechnie; allumettes; etc 36
7,158	14,603	1	978	71	1,141		Produits photographiques ou cinématographiques. 37
12,086	26,320	3,735	189	1,092	682		Produits divers des industries chimiques 38
1,564	3,864	15	10	308	40		2 Matières plastiques et ouvrages en ces matières 39
243	2,825			8			Caoutchouc et ouvrages en caoutchouc 40
320	261	58		13	54		3 Peaux (autres que les pelletteries) et cuirs. 41
954	12,639	328			512		Ouvrage en cuir; bourrellerie ou sellerie; article de voyage, etc 42
19,907	11,464		77	447	19,575		Pelletteries et fourrures; pelletteries factices. 43
	1						Bois, charbon de bois et ouvrages en bois. 44
58,019	135		1,293	6,081	54,853		Ouvrages de sparterie ou de vannerie. 46
56,610	2,404	774		22	18,392		Pâte de bois/d'autres mat fib cellulosi ques; papier etc à recycl 47
4,382	11,537	19		91	1,373		Papiers et carton; ouvrage en pâte de cellulose, en papier/carton 48
47	6						12 Produits de l'édition, presse; autres industries graphiques, etc 49
44	1,045						Laine, poils fin ou grossiers; fils et tissus de crin. 51
		12	43				Coton. 52
341	2,130						Autres fibres textiles végétales; fils à tissus de fils de papier 53
42	50						Filaments, lames et formes similaires, synthétiques ou artificiels 54
119	180				3		Fibres synthétiques ou artificielles discontinues. 55
17	36						Quates, feutres non-tissé; ficelles, cordes et cordages; etc 56
285	7		3				Tapis et autres revêtements de sol en matières textiles. 57
1,535	4,698		3	61			Tissus spéciaux; surface tex touffetés; dentelle; tapisserie; etc 58
				2			Tissus imprégnés, enduits, recouverts ou stratifiés; etc 59
29,590	617		75		4,615		Étoffes de bonneterie. 60
1,413	1,216	894		29	994		Vêtements et accessoires du vêtement, en bonneterie. 61
3,630	929			144	61		Vêtements et accessoires du vêtement, autres qu'en bonneterie. 62
558	282				89		Autre article tex confectionné; assortiment; friperie à chiffon 63
797	249			3	88		Chaussures, guêtres et articles analogues; parties de ces objets. 64
	2	63			2		9 Coiffures et parties de coiffures. 65
49							Parapluies, ombrelles, parasols, cannes, canne-siège, fouets, etc 66
953	1,595			510			Plume à duvet apprêtés à art en plume/duvet; fleur arti; etc 67
1	189				64		Ouvrage en pierre, plâtre, ciment, amiante, mica/matière analogue 68
1,311	10,302				19		Produits céramiques. 69
33,364	79,658	24		306	4,190		Verre et ouvrages en verre. 70
10,849	2,475	5		2	1		Perle fine/de culture, pierre gemme et métaux préc; monnaies etc 71
4,885	8,164	78	590	2,369	586		Fonte, fer et acier 72
10,047	26,081			113	33		Ouvrages en fonte, fer ou acier 73
545	5,340	7,812	295	5,234			Cuivre et ouvrages en cuivre 74
19,129	5,063	3	9	4,823	172		Nickel et ouvrages en nickel 75
1	177						Aluminium et ouvrages en aluminium. 76
11	10						Ploomb et ouvrages en ploomb 78
							Zinc et ouvrages en zinc 79
							Étain et ouvrages en étain. 80
1,014	8,509			4	1,450		Autres métaux communs; cermets; ouvrages en ces matières 81
1,126	10,212	20	1	106	424		Outils et outillage, art de coutellerie à couverts de table, etc 82
337	2,440	16		22	10		Ouvrages divers en métaux communs. 83
210,438	273,291	5,622	3,879	27,431	63,754		382 Machines, chaudières, appareils et engins mécaniques, parties 84
35,095	97,456	68	163	1,714	36,254		9 Machines, appareil à mat él à parties; app enregistrement etc 85
	2,177						Véhicules à matériel pour voies ferrées et leurs parties; etc 86
3,012	29,808	914	12	28,421	1,383		118 Voiture auto, tract, cyc à autre véh terrestre, leur part à acces 87
223,002	24,918	2,042		64	577		Navigation aérienne ou spatiale 88
560	605			144	760		Navigation maritime ou fluviale. 89
36,441	80,392	295	828	4,363	9,610		24 Instr à appareil d'optique, photo/ciné, mesure, contrôle etc 90
	53						Horlogerie. 91
202	734	134		46	57		Instruments de musique; parties à accessoires de ces instruments. 92
583	164						Armes, munitions et leurs parties et accessoires 93
3,304	1,845	293	1,753	313	818		Mobilier; mobilier médico-chirurgical; articles de literie etc 94
7,144	6,810	16	17	16	1,083		Jouet, jeux, article pour divertissement/sport; parties à acces 95
74	826			180	10		Ouvrages divers. 96
32	5,251	2		140	452		52 Objets d'art, de collection ou d'antiquité. 97
12,650	6,192	227	72	751	2,395		Dispositions de classification spéciale 98
104,437	22,024	70		1,712	504		Transactions spéciales - commerciales. 99
1,196,109	976,520	40,473	36,157	125,254	463,509	633	Total

(1) Voir note(s) à la fin des tableaux statistiques.

TABLE 2. DOMESTIC EXPORTS BY COUNTRY, U.S. CHAPTER AND PROVINCE OF ORIGIN  
 TABLEAU 2. EXPORTATIONS NATIONALES PAR PAYS, CHAPITRE S.H. ET PROVINCE D'ORIGINE

Country/H.S. Chapter	All Provinces Toutes les provinces			January to December - Janvier à décembre 2007			
	October- December	January to December		Nfld.Lab.	Prince Edward Is.	Nova Scotia	New Brunswick
	Octobre- Décembre	Janvier à décembre		T.-N.-I.	Î.Prince- Édouard	Nouvelle- Écosse	Nouveau- Brunswick
	2007	2006	2007				
Thousands of dollars - milliers de dollars							
Ghana							
01 Live animals.	46	13	79				
02 Meat and edible meat offal.	1,517	1,580	6,924				
03 Fish & crustacean, mollusc & other aquatic invertebrate		18					
07 Edible vegetables and certain roots and tubers.		35	18				
09 Coffee, tea, maté and spices.		5					
10 Cereals.	22,307	37,769	45,039				
11 Prod mill indust; malt; starches; inulin; wheat gluten		1					
15 Animal/veg fats & oils & their cleavage products; etc	1	5	504				
16 Prep of meat, fish or crustaceans, molluscs etc			93				
20 Prep of vegetable, fruit, nuts or other parts of plants			18				
21 Miscellaneous edible preparations.	4	50	4				
22 Beverages, spirits and vinegar.	1,097	2,881	4,633				
27 Mineral fuels, oils & product of their distillation;etc	59	55	167				
28 Inorgn chem; compds of prec mat, radioact elements etc		9	7				
29 Organic chemicals	81	198	222				
30 Pharmaceutical products	70	471	1,260				
32 Tanning/dyeing extract; tannins & deriva; pigs etc	1	34	21				
33 Essential oils & resinoids; perf, cosmetic/toilet prep	38	49	192				
34 Soap, organic surface-active agents, washing prep, etc	12	48	34				
35 Albuminoidal subs; modified starches; glues; enzymes.	165	1	168				
37 Photographic or cinematographic goods.	11	24	23				
38 Miscellaneous chemical products	7	21	22				
39 Plastics and articles thereof	1,593	830	3,440				
40 Rubber and articles thereof	102	186	614				
42 Articles of leather; saddlery/harness; travel goods etc	5	5	7				
44 Wood and articles of wood; wood charcoal.	5	309	170				
47 Pulp of wood/of other fibrous cellulosic mat; recovered			65				
48 Paper & paperboard; art of paper pulp, paper/paperboard	334	5,453	4,645				
49 Printed books, newspapers, pictures & other product etc	21	39	72				406
52 Cotton.			10				
53 Other vegetable textile fibres; paper yarn & woven fab	1		2				
54 Man-made filaments;strip and the like of man-made texti	9		9				
57 Carpets and other textile floor coverings.	1		7				
58 Special woven fab; tufted tex fab; lace; tapestries etc	2	5	8				
59 Impregnated, coated, cover/laminated textile fabric etc	45	285	432				
61 Art of apparel & clothing access, knitted or crocheted.	3	30	4				
62 Art of apparel & clothing access, not knitted/crocheted	3	15	4				
63 Other made up textile articles; sets; worn clothing etc	4,267	16,783	16,913				
64 Footwear, gaiters and the like; parts of such articles.	18	86	64				6
65 Headgear and parts thereof.			1				
68 Art of stone, plaster, cement, asbestos, mica/sim mat	20	101	46				
69 Ceramic products.	2	198	4				
70 Glass and glassware.		2					
71 Natural/cultured pearls, prec stones & metals, coin etc	5,885		22,322				
72 Iron and steel		140					
73 Articles of iron or steel	357	1,078	727				
74 Copper and articles thereof		9	3				
76 Aluminium and articles thereof.	40	111	80				
81 Other base metals; carnets; articles thereof		3					
82 Tool, implement, cutlery, spoon & fork, of base met etc	50	505	391				
83 Miscellaneous articles of base metal.	1	65	8				
84 Machinery, boilers, mechanical appliances, engines, pts	2,344	18,992	12,985				
85 Electrical mech equip parts thereof; sound recorder etc	171	546	625				
86 Railw/tram locom, rolling-stock & parts thereof; etc			15				
87 Vehicles o/t railw/tram roll-stock, pts & accessories	1,815	5,861	6,041				
88 Aircraft, spacecraft, and parts thereof		14	600				2
89 Ships, boats and floating structures.	66	59	70				
90 Optical, photo, cine, meas, checking, precision, etc	37	436	324				
91 Clocks and watches and parts thereof.		2					
92 Musical instruments; parts and access of such articles		13					
94 Furniture; bedding, mattress, matt support, cushion etc	113	196	214				
95 Toys, games & sports requisites; parts & access thereof	29	7	79				
96 Miscellaneous manufactured articles.	13	4	30			8	
97 Works of art, collectors' pieces and antiques.			12,973				2
98 Special Classification Provisions	1,379	8,630	4,443				
99 Special Transaction - Trade.	42	420	179		6		
<b>Total</b>	<b>44,211</b>	<b>104,717</b>	<b>148,002</b>		<b>25</b>	<b>120</b>	<b>488</b>

(1) See footnote(s) at the end of the statistical tables.

TABLE 2. DOMESTIC EXPORTS BY COUNTRY, H.S. CHAPTER AND PROVINCE OF ORIGIN  
 TABLEAU 2. EXPORTATIONS NATIONALES PAR PAYS, CHAPITRE S.H. ET PROVINCE D'ORIGINE

January to December - Janvier à décembre 2007							
Quebec	Ontario	Manitoba	Saskatchewan	Alberta	British Columbia	Yukon/N.W.T./ Nunavut (1)	Pays/Chapitres S.H.
Québec	Ontario	Manitoba	Saskatchewan	Alberta	Colombie britannique	Yukon/T.N.-O./ Nunavut (1)	
Thousands of dollars - milliers de dollars							
							Ghana
758	79 5,527			422	217		01 Animaux vivants.
			18				02 Viandes et abats comestibles.
			6,719	20,920	17,245	153	03 Poissons à crustacés, mollusques à autres invertébrés aquatiques.
	504						07 Légumes, plantes, racines et tubercules alimentaires.
	93						09 Café, thé, maté et épices.
	18						10 Céréales.
	4						11 Prod de mino; malt; amidons à féculies; inuline; gluten de froment
40	4,593						15 Graisses à huiles ani/vég; grais aliment élaborés; cires ani etc
66	100						16 Préparations de viandes, poissons ou crustacés, mollusques etc
							20 Préparations de légumes, de fruits ou d'autres parties de plantes
221							21 Préparations alimentaires diverses.
1,181	78						22 Boissons, liquides alcooliques et vinaigres.
	21				7		27 Combustibles minéraux, huiles; matières bitumineuses; cires etc
18	156						28 Prod chimique lnorg; comp lnorg/org méta/préc, éléments etc
2	31						29 Produits chimiques organiques
2							30 Produits pharmaceutiques
	23						32 Extraits tannants/tinctoires; tanins; pigments; peinture; etc
5							33 Huil essent à résinoïde; prod de parf/toil prép à prép cosmétique
2,629	801			1			34 Savons, agent de surface organique, prép pr lessive, prép lub, etc
	601			2			35 Mati albuminoïde; prod à base d'amidon/fécule mod; colle; enzyme
	7						37 Produits photographiques ou cinématographiques.
16	41						38 Produits divers des industries chimiques
65							39 Matières plastiques et ouvrages en pâte de cellulose, en papier/carton
3,774	458	5					40 Caoutchouc et ouvrages en caoutchouc
	57						42 Ouvrage en cuir; haurrellerie ou sellerie; article de voyage, etc
	10						44 Bois, charbon de bois et ouvrages en bois.
	2						47 Pâte de bois/d'autres mat fib cellulosi ques; papier etc à recycl
9							48 Papiers et carton; ouvrage en pâte de cellulose, en papier/carton
	7						49 Produits de l'édition, presse; autres industries graphiques, etc
	8						52 Coton.
	432						53 Autres fibres textiles végétales; fils à tissus de fils de papier
	4						54 Filaments, lames et formes similaires, synthétiques ou artificiels
	4						57 Tapis et autres revêtements de sol en matières textiles.
47	16,020						58 Tissus spéciaux; surface tex touffetée; dentelle; tapisserie; etc
14	50						59 Tissus imprégnés, enduits, recouverts ou stratifiés; etc
	1						61 Vêtements et accessoires du vêtement, en bonneterie.
13	22						62 Vêtements et accessoires du vêtement, autres qu'en bonneterie.
	4						63 Autre article tex confectionné; assortiment; friperie à chiffon
							64 Chaussures, guêtres et articles analogues; parties de ces objets.
							65 Coiffures et parties de coiffures.
							66 Ouvrage en pierre, plâtre, ciment, amiante, mica/matière analogue
							68 Produits céramiques.
	639	21,661					69 Verre et ouvrages en verre.
							70 Perle fine/de culture, pierre gemme et métaux préc; monnaies etc
66	586	3		11		55	71 Fonte, fer et acier
	1			2			72 Ouvrages en fonte, fer ou acier
	80						73 Cuivre et ouvrages en cuivre
							74 Aluminium et ouvrages en aluminium.
52	285	20		5		27	76 Autres métaux communs; carnets; ouvrages en ces matières
	7						81 Outils et outillage, art de coutellerie à couverts de table, etc
3,144	6,146	189		724		2,600	82 Ouvrages divers en métaux communs.
69	296			26		204	83 Machines, chaudières, appareils et engins mécaniques, parties
5	10						84 Machines, appareil à mat él à parties; app enregistrement etc
313	5,584			107		33	85 Véhicules à matériel pour voies ferrées et leurs parties; etc
	680						86 Voiture auto, tract, eye à autre véh terrestre, leur part à acces
	4						87 Navigation aérienne ou spatiale
64	218						88 Navigation maritime ou fluviale.
							89 Instr à appareil d'optique, photo/ciné, mesure, contrôle etc
							90 Horlogerie.
15	192						91 Instruments de musique; parties à accessoires de ces instruments.
	71					3	92 Meubles; mobilier médico-chirurgical; articles de literie etc
11	19						94 Jouet, jeux, article pour divertissement/sport; parties à acces
2	12,971						95 Ouvrages divers.
897	3,364		27	99		48	96 Objets d'art, de collection ou d'antiquité.
73	75			19		10	97 Dispositions de classification spéciale
							98 Transactions spéciales - commerciales.
13,585	60,931	28,600	20,966	18,763	4,521		99 Total

(1) Voir note(s) à la fin des tableaux statistiques.

TABLE 2. DOMESTIC EXPORTS BY COUNTRY, U.S. CHAPTER AND PROVINCE OF ORIGIN  
 TABLEAU 2. EXPORTATIONS NATIONALES PAR PAYS, CHAPITRE S.H. ET PROVINCE D'ORIGINE

Country/U.S. Chapter	All Provinces Toutes les provinces			January to December - Janvier à décembre 2007			
	October- December	January to December		Nfld.Lab.	Prince Edward Is.	Nova Scotia	New Brunswick
	Octobre- Décembre	Janvier à décembre		T.-N.-L.	Î.Prince- Édouard	Nouvelle- Écosse	Nouveau- Brunswick
	2007	2006	2007				
Thousands of dollars - milliers de dollars							
Gibraltar							
27 Mineral fuels, oils & product of their distillation; etc		34,294	42,664	26,784			
34 Soap, organic surface-active agents, washing prep, etc			5				
39 Plastics and articles thereof			3				
42 Articles of leather; saddlery/harness; travel goods etc			2				
44 Wood and articles of wood; wood charcoal.			150	147			
49 Printed books, newspapers, pictures & other product etc	3		27	49			
62 Art of apparel & clothing access, not knitted/crocheted			3				
76 Aluminium and articles thereof.			24				
84 Machinery, boilers, mechanical appliances, engines, pts			13	105	21		
85 Electrical mchy equip parts thereof; sound recorder etc	21		42	33			
90 Optical, photo, cine, meas, checking, precision, etc			7	41			
98 Special Classification Provisions			6				
99 Special Transaction - Trade.			6				
<b>Total</b>	<b>24</b>	<b>34,644</b>	<b>43,139</b>	<b>26,805</b>			
Greece							
01 Live animals.			4				
02 Meat and edible meat offal.	190	673	235				
03 Fish & crustacean, mollusc & other aquatic invertebrate	1,667	3,693	3,360	492		1,663	426
07 Edible vegetables and certain roots and tubers.	5,796	11,578	12,956				
08 Edible fruit and nuts; peel of citrus fruit or melons.	25		25				
09 Coffee, tea, maté and spices.	40	117	149				
10 Cereals.	5,454	277	5,809				
11 Prod mill indust; malt; starches; inulin; wheat gluten	178	467	616				
12 Oil seed, oleagi fruits; miscell grain, seed, fruit etc	234	280	517				
13 Lac; gums, resins & other vegetable saps & extracts	10	18	47				
15 Animal/veg fats & oils & their cleavage products; etc		10					
17 Sugars and sugar confectionary.		329	54				
18 Cocoa and cocoa preparations.	9	23	9				
19 Prep of cereal, flour, starch/milk; pastrycooks' prod		19					
20 Prep of vegetable, fruit, nuts or other parts of plants	151	140	675		526		
21 Miscellaneous edible preparations.	221	428	744				
22 Beverages, spirits and vinegar.		704					
23 Residues & waste from the food indust; prepr anl fodder	192	489	566				
25 Salt; sulphur; earth & stony; plastering mat; lime & cen	13	36	35				
27 Mineral fuels, oils & product of their distillation; etc	5	22,735	111				
28 Inorgn chem; compds of prec met, radioact elements etc		440	75				
29 Organic chemicals	3	2	8				
30 Pharmaceutical products	2,771	6,661	8,351				
31 Fertilizers.			1				
32 Tanning/dyeing extract; tannins & deriva; pigs etc	38	40	70				
33 Essential oils & resinoids; perf, cosmetic/toilet prep	132	106	479				
34 Soap, organic surface-active agents, washing prep, etc	12	111	67				
35 Albuminoid subs; modified starches; glues; enzymes.	41	184	227				
37 Photographic or cinematographic goods.	47	11	65				
38 Miscellaneous chemical products	364	1,363	1,194			6	
39 Plastics and articles thereof	959	1,749	3,642				16
40 Rubber and articles thereof	20	102	118				
41 Raw hides and skins (other than furskins) and leather.			39				
42 Articles of leather; saddlery/harness; travel goods etc	2	30	32				
43 Furskins and artificial fur; manufactures thereof.	4,137	25,034	20,684		12		
44 Wood and articles of wood; wood charcoal.	786	1,978	2,952				
45 Cork and articles of cork.		2	2			57	
47 Pulp of wood/of other fibrous cellulosic mat; recovered	736	17	1,478				
48 Paper & paperboard; art of paper pulp, paper/paperboard	3,940	14,747	17,224	2,190		1,427	1,239
49 Printed books, newspapers, pictures & other product etc	438	490	1,019				94
52 Cotton.			1				
53 Other vegetable textile fibres; paper yarn & woven fab		1	8				
54 Man-made filaments; strip and the like of man-made texti	1	1	8				
55 Man-made staple fibres.	44	175	140				
56 Wadding, fait & nonwoven; yarns; twine, cordage, etc			8				
57 Carpets and other textile floor coverings.			3				
58 Special woven fab; tufted tex fab; lace; tapestries etc		4	8				
59 Impregnated, coated, cover/laminated textile fabric etc	9		25				
61 Art of apparel & clothing access, knitted or crocheted.	22	65	63				
62 Art of apparel & clothing access, not knitted/crocheted	51	97	92				
63 Other made up textile articles; sets; worn clothing etc		12	5				
64 Footwear, gaiters and the like; parts of such articles.		8					
65 Headgear and parts thereof.			1				

(1) See footnote(s) at the end of the statistical tables.



TABLE 2. DOMESTIC EXPORTS BY COUNTRY, H.S. CHAPTER AND PROVINCE OF ORIGIN  
TABLEAU 2. EXPORTATIONS NATIONALES PAR PAYS, CHAPITRE S.H. ET PROVINCE D'ORIGINE

January to December - Janvier à décembre 2007							
Quebec	Ontario	Manitoba	Saskatchewan	Alberta	British Columbia	Yukon/N.W.T./ Nunavut (1)	Pays/Chapitres S.H.
Québec	Ontario	Manitoba	Saskatchewan	Alberta	Colombie britannique	Yukon/T.N.-O./ Nunavut (1)	
Thousands of dollars - milliers de dollars							
<b>Gibraltar</b>							
15,880						5	Combustibles minéraux, huiles; matières bitumineuses; cires etc 27
3							Savons, agent de surface organique, prép pr lessive, prép lub, etc 34
	147						Matières plastiques et ouvrages en ces matières 39
	48						Ouvrage en cuir; bourrellerie ou sellerie; article de voyage, etc 42
							Bois, charbon de bois et ouvrages en bois. 44
							Produits de l'édition, presse; autres industries graphiques, etc 49
	163						Vêtements et accessoires du vêtement, autres qu'en bonneterie. 62
	33						Aluminium et ouvrages en aluminium. 76
7							Machines, appareils à mot él à parties; app enregistrement etc 84
	41						Machines, appareil à mot él à parties; app enregistrement etc 85
							Instr à appareil d'optique, photo/ciné, mesure, contrôle etc 90
							Dispositions de classification spéciale 98
							Transactions spéciales - commerciales. 99
15,891	435					5	<b>Total</b>
<b>Grèce</b>							
			4				Animaux vivants. 01
45	190						Vianes et abats comestibles. 02
429	45					302	Poissons à crustacés, mollusques à autres invertébrés aquatiques. 03
305	187	793	6,926	4,743			Légumes, plantes, racines et tubercules alimentaires. 07
				25			Fruits comestibles; écorces d'agrumes ou de melons. 08
	149						Café, thé, maté et épices. 09
41	13	247	4,446	1,049		12	Céréales. 10
565	50						Prod de min; malt; amidons à féculés; inuline; gluten de froment 11
		252	264				Graine, fruits oléagineux; graines, semences et fruit divers; etc 12
17			29				Comes, résines et autres sucres et extraits végétaux 13
						14	Graisses à huiles ani/vég; gras aliment élaborés; cires ani etc 15
40							Sucres et sucreries. 17
9							Cacao et ses préparations. 18
	90						Prép base de céréales, farines, amidons, féculés/lait; pâtisserie 19
58						17	Préparations de légumes, de fruits ou d'autres parties de plantes 20
23	661		42				Préparations alimentaires diverses. 21
				252			Boissons, liquides alcooliques et vinaigres. 22
161	153						Résidus à déchets des ind alimentaires; aliment prép pour animaux 23
34	1						Sel; soufre; terres et pierres; plâtres, chaux et ciments. 25
62	42					6	Combustibles minéraux, huiles; matières bitumineuses; cires etc 27
4	10					61	Prod chimique inorg; comp inorg/org méta/préc, éléments etc 28
2	6						Produits chimiques organiques 29
1,933	6,409					9	Produits pharmaceutiques 30
	1						Engrais. 31
9	60						Extraits tannants/tinctoires; tanins; pigments; peinture; etc 32
126	350					2	Huil essent à résinoïdes; prod de parf/toil prép à prép cosmétique 33
4	60					2	Savons, agent de surface organique, prép pr lessive, prép lub, etc 34
	106					120	Mati albuminoïde; prod à base d'amidon/féculé mod; colle; enzyme 35
	65						Produits photographiques ou cinématographiques. 37
63	1,005					119	Produits divers des industries chimiques 38
553	1,665	1,341	6			58	Matières plastiques et ouvrages en ces matières 39
72	42			2		2	Caoutchouc et ouvrages en caoutchouc 40
						39	Peaux (autres que les pelletteries) et cuirs. 41
21	7					4	Ouvrage en cuir; bourrellerie ou sellerie; article de voyage, etc 42
2,092	16,636	1,942					Pelletteries et fourrures; pelletteries factices. 43
1,873	710					309	Bois, charbon de bois et ouvrages en bois. 44
2							Liège et ouvrages en liège. 45
						238	Pâte de bois/d'autres mat fib cellulose quess; papier etc à recycl 47
12,783	311	168				248	Papiers et carton; ouvrage en pâte de cellulose, en papier/carton 48
262	243			500		12	Produits de l'édition, presse; autres industries graphiques, etc 49
1							Coton. 52
8							Autres fibres textiles végétales; fils à tissus de fils de papier 53
8							Filaments, lames et formes similaires, synthétiques ou artificiels 54
140							Fibres synthétiques ou artificielles discontinues. 55
1	6						Quates, feutres non-tissés; ficelles, cordes et cordages; etc 56
	3						Tapis et autres revêtements de sol en matières textiles. 57
7							Tissus spéciaux; surface tex touffetés; dentelle; tapisserie; etc 58
16	9						Tissus imprégnés, enduits, recouverts ou stratifiés; etc 59
34	1					27	Vêtements et accessoires du vêtement, en bonneterie. 61
27	51					13	Vêtements et accessoires du vêtement, autres qu'en bonneterie. 62
5							Autre article tex confectionné; assortiment; friperie à chiffon 63
	1						Chaussures, guêtres et articles analogues; parties de ces objets. 64
							Coiffures et parties de coiffures. 65

(1) Voir note(s) à la fin des tableaux statistiques.

TABLE 2. DOMESTIC EXPORTS BY COUNTRY, H.S. CHAPTER AND PROVINCE OF ORIGIN  
TABLEAU 2. EXPORTATIONS NATIONALES PAR PAYS, CHAPITRE S.H. ET PROVINCE D'ORIGINE

Country/H.S. Chapter	All Provinces Toutes les provinces			January to December - Janvier à décembre 2007			
	October- December	January to December		Nfld.Lab.	Prince Edward Is.	Nova Scotia	New Brunswick
	Octobre- Décembre	Janvier à décembre		T.-N.-L.	Î.Prince- Édouard	Nouvelle- Écosse	Nouveau- Brunswick
	2007	2006	2007				
Thousands of dollars - milliers de dollars							
Greece (cont.)							
67 Prepr feathers & down; arti flower; articles human hair		5	114				
68 Art of stone, plaster, cement, asbestos, mica/sim mat	389	1,074	1,838				
69 Ceramic products.		8	23				
70 Glass and glassware.	491	686	2,910				
71 Natural/cultured pearls, prec stones & metals, coin etc	8	7	48				
72 Iron and steel	10,593	1,888	11,041	2,306			
73 Articles of iron or steel	353	1,609	1,127				447
74 Copper and articles thereof		5	4				
76 Aluminium and articles thereof.	79	647	447				
81 Other base metals; ceramts; articles thereof		7					
82 Tool, implement, cutlery, spoon & fork, of base met etc	21	23	913				
83 Miscellaneous articles of base metal.	31	448	191				
84 Machinery, boilers, mechanical appliances, engines, pts	2,717	11,399	17,534	1,296		181	219
85 Electrical mchy equip parts thereof; sound recorder etc	1,775	9,407	7,944	35			
86 Rail/tram locom, rolling-stock & parts thereof; etc		21	10				
87 Vehicles o/t rail/tram roll-stock, pts & accessories	315	1,509	1,538				
88 Aircraft, spacecraft, and parts thereof	124	1,764	463				
89 Ships, boats and floating structures.		560	722				
90 Optical, photo, cine, meas, checking, precision, etc	1,721	5,164	6,293				
92 Musical instruments; parts and access of such articles	20	116	144				75
93 Arms and ammunition; parts and accessories thereof.		8	10				
94 Furniture; bedding, mattress, matt support, cushion etc	97	214	490				
95 Toys, games & sports requisites; parts & access thereof	65	860	164				
96 Miscellaneous manufactured articles.		36	3				
97 Works of art, collectors' pieces and antiques.		23	7				
98 Special Classification Provisions	432	4,185	4,497				2
99 Special Transaction - Trade.	153	855	893			20	
Total	48,153	138,009	143,411	6,321	539	3,357	2,523
Greenland							
02 Meat and edible meat offal.		54					
07 Edible vegetables and certain roots and tubers.		1					
08 Edible fruit and nuts; peel of citrus fruit or melons.		122	1				
09 Coffee, tea, maté and spices.		1					
15 Animal/veg fats & oils & their cleavage products; etc			13				
16 Prep of meat, fish or crustaceans, molluscs etc		14	13				
17 Sugars and sugar confectionery.	6	19	25				
19 Prep of cereal, flour, starch/milk; pastrycooks' prod	9	32	21				
20 Prep of vegetable, fruit, nuts or other parts of plants	1	10	4				
21 Miscellaneous edible preparations.	7	49	16				
22 Beverages, spirits and vinegar.	24	47	76				
25 Salt; sulphur; earth & ston; plastering mat; lime & con			11				
27 Mineral fuels, oils & product of their distillation;etc	3	14	21				10
28 Inorgn chem; compds of prec met, radioact elements etc		1				10	
32 Tanning/dyeing extract; tannins & derivs; pigm etc	1	1	22			6	
34 Soap, organic surface-active agents, washing prep, etc	2		5			2	
35 Albuminoidal subs; modified starches; glues; enzymes.		2					
38 Miscellaneous chemical products	8	26	26			18	2
39 Plastics and articles thereof	47	456	186	17		94	
40 Rubber and articles thereof	156	118	279	2		216	2
42 Articles of leather; saddlery/harness; travel goods etc	2	8	7			5	1
43 Furskins and artificial fur; manufactures thereof.		13					
44 Wood and articles of wood; wood charcoal.		19	20			18	
48 Paper & paperboard; art of paper pulp, paper/paperboard		63	10			1	
49 Printed books, newspapers, pictures & other product etc	5	5	8				
54 Man-made filaments;strip and the like of man-made texti		8					
56 Wadding, felt & nonwoven; yarns; tuina, cordage, etc		63					
58 Special woven fab; tufted tax fab; lace; tapestries etc			3				
59 Impregnated, coated, cover/laminated textile fabric etc	5	1	7			5	
61 Art of apparel & clothing access, knitted or crocheted.	29	102	107			6	
62 Art of apparel & clothing access, not knitted/crocheted	199	127	456			6	
63 Other made up textile articles; sets; worn clothing etc		4	11			5	
64 Footwear, gaiters and the like; parts of such articles.	19	71	127			5	
65 Headgear and parts thereof.	33	13	50			9	2
67 Prepr feathers & down; arti flower; articles human hair		1,177	79				
68 Art of stone, plaster, cement, asbestos, mica/sim mat		7	4				
70 Glass and glassware.	3		23			1	
72 Iron and steel	3	90	8			7	
73 Articles of iron or steel	161	549	688	8		346	

(1) See footnote(s) at the end of the statistical tables.

TABLE 2. DOMESTIC EXPORTS BY COUNTRY, H.S. CHAPTER AND PROVINCE OF ORIGIN  
TABLEAU 2. EXPORTATIONS NATIONALES PAR PAYS, CHAPITRE S.H. ET PROVINCE D'ORIGINE

January to December - Janvier à décembre 2007							
Quebec	Ontario	Manitoba	Saskatchewan	Alberta	British Columbia	Yukon/N.W.T./ Nunavut (1)	Pays/Chapitres S.H.
Québec	Ontario	Manitoba	Saskatchewan	Alberta	Colombie britannique	Yukon/T.N.-D./ Nunavut (1)	
Thousands of dollars - milliers de dollars							
							Grâce (suite)
114							Plume à duvet apprêtés à art en plume/duvet; fleur arti; etc 67
1,786	51						Ouvrage en pierre, plâtre, ciment, amiante, mica/matière analogue 68
3	20						Produits céramiques. 69
2,337	538					35	Verre et ouvrages en verre. 70
2	46						Perle fina/de culture, pierre gemme et métaux préc; normales etc 71
8,287							Fonte, fer et acier 72
550	564			11			Ouvrages en fonte, fer ou acier 73
3							Cuivre et ouvrages en cuivre 74
218	214			8	6		Aluminium et ouvrages en aluminium. 76
10	891						Autres métaux communs; céramts; ouvrages en ces matières 81
109	60					11	Outils et outillage, art de coutellerie à couverts de table, etc 82
5,821	9,223	112	25	179	473	21	Ouvrages divers en métaux communs. 83
2,020	4,521	30		825	510		Machines, chaudières, appareils et engins mécaniques, parties 84
10							Machines, appareil à mat éli à parties; app enregistrement etc 85
635	761			15	124		Véhicules à matériel pour voies ferrées et leurs parties; etc 86
366				1	96		Voiture auto, tract, cyc à autre véh terrestre, leur part à acces 87
659	63						Navigation aérienne ou spatiale 88
645	5,284	12		76	274		Navigation maritime ou fluviale. 89
30	8	16			3		Instr à appareil d'optique, photo/ciné, mesure, contrôle etc 90
10			9				Instruments de musique; parties à accessoires de ces instruments. 92
110	28	14		33	303		Armes, munitions et leurs parties et accessoires 93
81	56		2		23		Meubles; mobilier médico-chirurgical; articles de literie etc 94
3	3						Jouet, jeux, article pour divertissement/sport; parties à acces 95
2,206	1,780	21		3			Ouvrages divers. 96
102	747	8		335	151		Objets d'art, de collection ou d'antiquité. 97
					15		Dispositions de classification spéciale 98
47,986	54,221	4,961	11,758	8,063	3,678		Transactions spéciales - commerciales. 99
							Total
							Groenland
							Viandes et abats comestibles. 02
							Légumes, plantes, racines et tubercules alimentaires. 07
							Fruits comestibles; écorces d'agrumes ou de melons. 08
							Café, thé, maté et épices. 09
5	2			5	13		Graisses & huiles ani/vég; gras aliment élaborées; cires ani etc 15
16	9						Préparations de viandes, poissons ou crustacés, mollusques etc 16
14	7						Sucres et sucreries. 17
3	1						Prép base de céréales, farines, amidons, fécules/lait; pâtisserie 19
3	12						Préparations de légumes, de fruits ou d'autres parties de plantes 20
28	47						Préparations alimentaires diverses. 21
							Boissons, liquides alcooliques et vinaigres. 22
7	3						Sel; soufre; terres et pierres; plâtres, chaux et ciments. 25
							Combustibles minéraux, huiles; matières bitumineuses; cires etc 27
13						2	Prod chimique inorg; comp inorg/org méta/préc; éléments etc 28
2							Extraits tannants/tinctoriaux; tanins; pigments; peintures; etc 32
5							Savons, agent de surface organique, prép pr lessive, prép lub,etc 34
3	25	5	36	1	3		Mati albuminoïde; prod à base d'amidon/fécule mod; colle; enzyme 35
2	14				39		Produits divers des industries chimiques 38
							Matières plastiques et ouvrages en ces matières 39
							Caoutchouc et ouvrages en caoutchouc 40
							Ouvrage en cuir; bourrellerie ou sellerie; article de voyage, etc 42
							Pelletteries et fourrures; pelletteries factices. 43
	8					1	Bois, charbon de bois et ouvrages en bois. 44
	3						Papiers et carton; ouvrage en pâte de cellulose, en papier/carton 48
							Produits de l'édition, presse; autres industries graphiques, etc 49
							Filaments, lames et formes similaires, synthétiques ou artificiels 54
							Quates, feutres non-tissé; ficelles, cordes et cordages; etc 56
2							Tissus spéciaux; surface tex touffetée; dentelle; tapisserie; etc 58
45	1						Tissus imprégnés, enduits, recouverts ou stratifiés; etc 59
34	375					55	Vêtements et accessoires du vêtement, en bonneterie. 61
3						39	Vêtements et accessoires du vêtement, autres qu'en bonneterie. 62
27	93					3	Autre article tex confectionné; assortiment; friperie à chiffon 63
14	24						Chaussures, guêtres et articles analogues; parties de ces objets. 64
26	52						Coiffures et parties de coiffures. 65
	2						Plume à duvet apprêtés à art en plume/duvet; fleur arti; etc 67
	19						Ouvrage en pierre, plâtre, ciment, amiante, mica/matière analogue 68
						3	Verre et ouvrages en verre. 70
8	192	7	28	18	77		Fonte, fer et acier 72
							Ouvrages en fonte, fer ou acier 73

(1) Voir note(s) à la fin des tableaux statistiques.

TABLE 2. DOMESTIC EXPORTS BY COUNTRY, H.S. CHAPTER AND PROVINCE OF ORIGIN  
TABLEAU 2. EXPORTATIONS NATIONALES PAR PAYS, CHAPITRE S.H. ET PROVINCE D'ORIGINE

Country/H.S. Chapter	All Provinces Toutes les provinces			January to December - Janvier à décembre 2007			
	October- December	January to December		Nfld.Lab.	Prince Edward Is.	Nova Scotia	New Brunswick
	Octobre- Décembre	Janvier à décembre		T.-N.-L.	Î. Prince- Édouard	Nouvelle- Écosse	Nouveau- Brunswick
	2007	2006	2007				
Thousands of dollars - milliers de dollars							
Greenland (cont.)							
74 Copper and articles thereof	4	8	7				6
76 Aluminium and articles thereof	1	23	24				18
81 Other base metals; cermets; articles thereof			6	1			5
82 Tool, implement, cutlery, spoon & fork, of base met etc	106	678	615	2			61
83 Miscellaneous articles of base metal.	35	35	87				12
84 Machinery, boilers, mechanical appliances, engines, pts	1,631	6,546	4,871	302	2,234	371	16
85 Electrical mchy equip parts thereof; sound recorder etc	226	653	699	5	105	364	
86 Railw/tramw locom, rolling-stock & parts thereof; etc		4					
87 Vehicles o/t railw/tramw roll-stock, pts & accessories	127	1,025	1,396			984	73
88 Aircraft, spacecraft, and parts thereof	260	741	818				
89 Ships, boats and floating structures.		7	3				
90 Optical, photo, cine, meas, checking, precision, etc	58	167	116	4		13	
93 Arms and ammunition; parts and accessories thereof.	7	68	45				
94 Furniture; bedding, mattress, matt support, cushion etc	11	68	406			14	
95 Toys, games & sports requisites; parts & access thereof		2	1				
96 Miscellaneous manufactured articles.		2	7				5
98 Special Classification Provisions	905	5,280	4,160		1,684	274	
99 Special Transaction - Trade.		203	43				
Total	4,115	18,826	15,656	344	4,023	2,906	108
Grenada							
02 Meat and edible meat offal.	365	1,142	1,353				
03 Fish & crustacean, mollusc & other aquatic invertebrate	124	489	683			165	144
04 Dairy prod; birds' eggs; natural honey; edible prod nes		293	81				
07 Edible vegetables and certain roots and tubers.	64	151	268		7		
08 Edible fruit and nuts; peel of citrus fruit or melons.	20	54	55				
10 Cereals.	3	25	20				
11 Prod mill indust; malt; starches; inulin; wheat gluten	21	68	73				
12 Oil seed, oleag fruits; miscell grain, seed, fruit etc		2	3				
17 Sugars and sugar confectionery.	9	45	28		3		
18 Cocos and cocos preparations.		4	1				
19 Prep of cereal, flour, starch/milk; pastrycooks' prod	2	14	3				
20 Prep of vegetable, fruit, nuts or other parts of plants	21	440	131				80
21 Miscellaneous edible preparations.		184	35				
22 Beverages, spirits and vinegar.	7	28	25				
23 Residues & waste from the food indust; prepr ani fodder		2					
25 Salt; sulphur; earth & stone; plastering mat; lime & cem	5	1	31				
27 Mineral fuels, oils & product of their distillation;etc	4	17	52				
28 Inorgn chem; comds of prec met, radioact elements etc	7	19	15				
30 Pharmaceutical products	15	223	81				
33 Essential oils & resinoids; perf, cosmetic/toilet prep	4	5	4				
34 Soap, organic surface-active agents, washing prep, etc		1					
35 Albuminoid sub; modified starches; glues; enzymes.	1	8	1				
38 Miscellaneous chemical products	13	100	52				
39 Plastics and articles thereof	9	29	47				
40 Rubber and articles thereof	6	24	33				
42 Articles of leather; saddlery/harness; travel goods etc		134					
44 Wood and articles of wood; wood charcoal.	5	308	161				
48 Paper & paperboard; art of paper pulp, paper/paperboard	14	11	25				
49 Printed books, newspapers, pictures & other product etc	17	104	122				
57 Carpets and other textile floor coverings.			6				
59 Impregnated, coated, cover/laminated textile fabric etc		1					
61 Art of apparel & clothing access, knitted or crocheted.		1					
62 Art of apparel & clothing access, not knitted/crocheted	11	25	18				
63 Other made up textile articles; sets; worn clothing etc	4		22				
68 Art of stone, plaster, cement, asbestos, mica/sim mat	22	43	35				
69 Ceramic products.		26	1				
70 Glass and glassware.	8		21				
73 Articles of iron or steel	23	133	71				2
76 Aluminium and articles thereof.	13	104	58				
82 Tool, implement, cutlery, spoon & fork, of base met etc	3	6	7				
83 Miscellaneous articles of base metal.	20	11	371				
84 Machinery, boilers, mechanical appliances, engines, pts	44	294	242				
85 Electrical mchy equip parts thereof; sound recorder etc	51	592	457				
87 Vehicles o/t railw/tramw roll-stock, pts & accessories	2	13	20			1	
89 Ships, boats and floating structures.			90				
90 Optical, photo, cine, meas, checking, precision, etc	9	108	40				
94 Furniture; bedding, mattress, matt support, cushion etc	25	297	177				64
95 Toys, games & sports requisites; parts & access thereof	23	3	46				

(1) See footnote(s) at the end of the statistical tables.

TABLE 2. DOMESTIC EXPORTS BY COUNTRY, H.S. CHAPTER AND PROVINCE OF ORIGIN  
 TABLEAU 2. EXPORTATIONS NATIONALES PAR PAYS, CHAPITRE S.N. ET PROVINCE D'ORIGINE

January to December - Janvier à décembre 2007							
Quebec	Ontario	Manitoba	Saskatchewan	Alberta	British Columbia	Yukon/N.W.T./ Nunavut (1)	Pays/Chapitres S.N.
Québec	Ontario	Manitoba	Saskatchewan	Alberta	Colombie britannique	Yukon/T.N.-O./ Nunavut (1)	
Thousands of dollars - milliers de dollars							
Greenland (suite)							
							Cuivre et ouvrages en cuivre 74
					6		Aluminium et ouvrages en aluminium. 76
8	508				19		Autres métaux communs; céram; ouvrages en ces matières 81
	42				31		Outils et outillage, art de coutellerie à couverts de table, etc 82
399	1,188	41		264	52		Ouvrages divers en métaux communs. 83
52	50				120		Machines, chaudières, appareils et engins mécaniques, parties 84
							Machines, appareil à mat él à parties; app enregistrement etc 85
228	60			2	47		Véhicules à matériel pour voies ferrées et leurs parties; etc 86
	95			157	565		Voiture auto, tract, cyc à autre véh terrestre, leur part à acces 87
							Navigation aérienne ou spatiale 88
35	59		2	1	3		Navigation maritime ou fluviale. 89
	45						Instr à appareil d'optique, photo/ciné, mesure, contrôle etc 90
	7				385		Armes, munitions et leurs parties et accessoires 93
							Meubles; mobilier médico-chirurgical; articles de literie etc 94
	2						Jouet, jeux, article pour divertissement/sport; parties à acces 95
14	36			1,099	1,052		Ouvrages divers. 96
	16	2	7		17		Dispositions de classification spéciale 98
							Transactions spéciales - commerciales. 99
1,011	3,018	56	75	1,551	2,546	14	Total
Grenade							
1,077	275						Viandes et abats comestibles. 02
373							Poissons à crustacés, mollusques à autres invertébrés aquatiques. 03
81							Lait à produits; oeufs d'oiseaux; miel nat; prod comestible, nda 04
152	1	35	71				Légumes, plantes, racines et tubercules alimentaires. 07
34	20						Fruits comestibles; écorces d'agrumes ou de melons. 08
20							Céréales. 10
60	11						Prod de mino; malt; amidons à féculas; inuline; gluten de froment 11
3							Graine, fruits oléagineux; graines, semences et fruit divers; etc 12
20	4						Sucres et sucreries. 17
1	1						Cacao et ses préparations. 18
45	4						Prép base de céréales, farines, amidons, féculas/lait; pâtisserie 19
	35						Préparations de légumes, de fruits ou d'autres parties de plantes 20
25							Préparations alimentaires diverses. 21
							Boissons, liquides alcooliques et vinaigres. 22
28	2						Résidus à déchets des ind alimentaires; aliment prép pour animaux 23
52							Sel; soufre; terres et pierres; plâtres, chaux et ciments. 25
15							Combustibles minéraux, huiles; matières bitumineuses; cires etc 27
12	68						Prod chimique inorg; comp inorg/org méta/préc, éléments etc 28
	4						Produits pharmaceutiques 30
							Huil essent à résinoïde; prod de parf/toll prép à prép cosmétique 33
1							Savons, agent de surface organique, prép pr lessive, prép lub,etc 34
13	36			2			Mati albuminoïde; prod à base d'amidon/fécule mod; colle; enzyme 35
13	31			1			Produits divers des industries chimiques 38
17	4				11		Matières plastiques et ouvrages en ces matières 39
							Caoutchouc et ouvrages en caoutchouc 40
92	68						Ouvrage en cuir; bourrellerie ou sellerie; article de voyage, etc 42
10	13						Bois, charbon de bois et ouvrages en bois. 44
7	28			86			Papiers et carton; ouvrage en pâte de cellulose, en papier/carton 48
	6						Produits de l'édition, presse; autres industries graphiques, etc 49
							Tapis et autres revêtements de sol en matières textiles. 57
							Tissus imprégnés, enduits, recouverts ou stratifiés; etc 59
18							Vêtements et accessoires du vêtement, en bonneterie. 61
21							Vêtements et accessoires du vêtement, autres qu'en bonneterie. 62
15	17						Autre article tex confectionné; assortiment; friperie à chiffon 63
1							Ouvrage en pierre, plâtre, ciment, amiante, mica/matière analogue 68
8	10						Produits céramiques. 69
48	22						Verre et ouvrages en verre. 70
3	48				6		Ouvrages en fonte, fer ou acier 73
4	2						Aluminium et ouvrages en aluminium. 76
309	62						Outils et outillage, art de coutellerie à couverts de table, etc 82
5	199			2	34		Ouvrages divers en métaux communs. 83
5	311			139			Machines, chaudières, appareils et engins mécaniques, parties 84
6	13						Machines, appareil à mat él à parties; app enregistrement etc 85
90							Voiture auto, tract, cyc à autre véh terrestre, leur part à acces 87
	37						Navigation maritime ou fluviale. 89
25	86			1	2		Instr à appareil d'optique, photo/ciné, mesure, contrôle etc 90
21	2			20	2		Meubles; mobilier médico-chirurgical; articles de literie etc 94
							Jouet, jeux, article pour divertissement/sport; parties à acces 95

(1) Voir note(s) à la fin des tableaux statistiques.

TABLE 2. DOMESTIC EXPORTS BY COUNTRY, H.S. CHAPTER AND PROVINCE OF ORIGIN  
 TABLEAU 2. EXPORTATIONS NATIONALES PAR PAYS, CHAPITRE S.H. ET PROVINCE D'ORIGINE

Country/H.S. Chapter	All Provinces Toutes les provinces			January to December - Janvier à décembre 2007			
	October- December	January to December		Nfld.Lab.	Prince Edward Is.	Nova Scotia	New Brunswick
	Octobre- Décembre	Janvier à décembre		T.-N.-L.	Î.Prince- Édouard	Nouvelle- Écosse	Nouveau- Brunswick
	2007	2006	2007				
Thousands of dollars - milliers de dollars							
Grenada (cont.)							
98 Special Classification Provisions	11	311	103				1
99 Special Transaction - Trade.	100	631	708			77	552
<b>Total</b>	<b>1,124</b>	<b>6,550</b>	<b>5,896</b>		<b>10</b>	<b>308</b>	<b>783</b>
Guam							
03 Fish & crustacean, mollusc & other aquatic invertebrate	203	816	895			895	
07 Edible vegetables and certain roots and tubers.		9					
21 Miscellaneous edible preparations.	1	8	15				
22 Beverages, spirits and vinegar.		27	35				
27 Mineral fuels, oils & product of their distillation; etc	6	17	36				
29 Organic chemicals		7	3				12
33 Essential oils & resinoids; perf., cosmetic/toilet prep		7					
38 Miscellaneous chemical products		2	4				
39 Plastics and articles thereof		1					
40 Rubber and articles thereof		22					
44 Wood and articles of wood; wood charcoal.		72	43				
48 Paper & paperboard; art of paper pulp, paper/paperboard	2		2				
49 Printed books, newspapers, pictures & other product etc	3	22	13				
63 Other made up textile articles; sets; worn clothing etc		6				13	
68 Art of stone, plaster, cement, asbestos, mica/sim mat			22				
70 Glass and glassware.		1					
73 Articles of iron or steel	3	2	9				
76 Aluminium and articles thereof.		7					
82 Tool, implement, cutlery, spoon & fork, of base met etc			8				
83 Miscellaneous articles of base metal.		14					
84 Machinery, boilers, mechanical appliances, engines, pts	28	73	946				
85 Electrical equp parts thereof; sound recorder etc	104	826	275	821			
87 Vehicles o/t railw/tram roll-stock, pts & accessories		6	517				2
88 Aircraft, spacecraft, and parts thereof			19				
89 Ships, boats and floating structures.			41				
90 Optical, photo, cine, meas, checking, precision, etc	11	1,725	331				
94 Furniture; bedding, mattress, matt support, cushion etc	10	14	10				
95 Toys, games & sports requisites; parts & access thereof		14					
98 Special Classification Provisions			10				
99 Special Transaction - Trade.	5	326	204				
<b>Total</b>	<b>381</b>	<b>4,037</b>	<b>3,449</b>	<b>821</b>	<b>908</b>	<b>15</b>	
Guatemala							
01 Live animals.		15	80				
02 Meat and edible meat offal.	381	325	1,104				
03 Fish & crustacean, mollusc & other aquatic invertebrate			8				
04 Dairy prod; birds' eggs; natural honey; edible prod nes	34	313	68				
05 Products of animal origin, nes or included.		87	56				
06 Live tree & other plant; bulb, root; cut flowers etc	482	540	514			38	
07 Edible vegetables and certain roots and tubers.	501	2,505	1,766	1,073			133
09 Coffee, tea, maté and spices.		79					
10 Cereals.	341	805	13,944				
11 Prod mill indust; malt; starches; inulin; wheat gluten	2,073	4,643	4,645				
12 Oil seed, oleagi fruits; miscell grain, seed, fruit etc	1,223	780	2,699	187			
13 Lac; gums, resins & other vegetable saps & extracts		2					
15 Animal/veg fats & oils & their cleavage products; etc	8	1,522	1,125			25	
16 Prep of meat, fish or crustaceans, molluscs etc	39		39				
17 Sugars and sugar confectionary.	22	186	294				
18 Cocoa and cocoa preparations.	34	88	243				
19 Prep of cereal, flour, starch/milk; pastrycooks' prod	13	223	50				
20 Prep of vegetable, fruit, nuts or other parts of plants	1,062	8,544	6,978	598			11
21 Miscellaneous edible preparations.	155	328	479				5,800
22 Beverages, spirits and vinegar.	57	321	413			18	
23 Residues & waste from the food indust; prep ani fodder		146	120				
25 Salt; sulphur; earth & stone; plastering mat; lime & cen		234					
27 Mineral fuels, oils & product of their distillation; etc	2,553	77,007	7,964				433
28 Inorgn chem; compds of prec met, radioact elements etc	1		9				
29 Organic chemicals	71	242	203				
30 Pharmaceutical products	27	460	349				
31 Fertilizers.	1,323	5,903	5,249				
32 Tanning/dyeing extract; tannins & deriva; pigm etc	54	142	117				1,955
33 Essential oils & resinoids; perf., cosmetic/toilet prep		126	36				

(1) See footnote(s) at the end of the statistical tables.

TABLE 2. DOMESTIC EXPORTS BY COUNTRY, H.S. CHAPTER AND PROVINCE OF ORIGIN  
 TABLEAU 2. EXPORTATIONS NATIONALES PAR PAYS, CHAPITRE S.H. ET PROVINCE D'ORIGINE

January to December - Janvier à décembre 2007							
Quebec	Ontario	Manitoba	Saskatchewan	Alberta	British Columbia	Yukon/N.W.T./ Nunavut (1)	Pays/Chapitres S.H.
Québec	Ontario	Manitoba	Saskatchewan	Alberta	Colombie britannique	Yukon/T.N.-D./ Nunavut (1)	
Thousands of dollars - milliers de dollars							
				8			Grenada (suite)
23	93						Dispositions de classification spéciale
	53						Transactions spéciales - commerciales.
2,778	1,584	35	71	264	58		Total
							Guam
							Poissons à crustacés, mollusques à autres invertébrés aquatiques.
	12						légumes, plantes, racines et tubercules alimentaires.
						3	Préparations alimentaires diverses.
		4		19		35	Boissons, liquides alcooliques et vinaigres.
						3	Combustibles minéraux, huiles; matières bitumineuses; cires etc
						4	Produits chimiques organiques
						4	Huile essent à résinoïde; prod de parf/toil prép à prép cosmétique
						26	Produits divers des industries chimiques
16						2	Matières plastiques et ouvrages en ces matières
							Caoutchouc et ouvrages en caoutchouc
							Bois, charbon de bois et ouvrages en bois.
							Papiers et cartons; ouvrage en pâte de cellulose, en papier/carton
	22						Produits de l'édition, presse; autres industries graphiques, etc
							Autre article tax confectionné; assortiment; friperie à chiffon
							Ouvrage en pierre, plâtre, ciment, amiante, mica/matière analogue
				3		6	Verre et ouvrages en verre.
							Ouvrages en fonte, fer ou acier
8							Aluminium et ouvrages en aluminium.
							Outils et outillage, art de coutellerie à couverts de table, etc
26	83			8		7	Ouvrages divers en métaux communs.
3	219	17				32	Machines, chaudières, appareils et engins mécaniques, parties
	515					2	Machines, appareil à mat él à parties; app enregistrement etc
						19	Voiture auto, tract, cyc à autre véh terrestre, leur part à acces
						41	Navigation aérienne ou spatiale
6	282			27		14	Navigation maritime ou fluviale.
	10						Instr à appareil d'optique, photo/ciné, mesure, contrôle etc
							Meubles; mobilier médico-chirurgical; articles de literie etc
	10						Jouet, jeux, article pour divertissement/sport; parties à acces
9	45	5				144	Dispositions de classification spéciale
							Transactions spéciales - commerciales.
70	1,201	27		59	344		Total
							Guatemala
	80						Animaux vivants.
452	651						Viandes et abats comestibles.
	8						Poissons à crustacés, mollusques à autres invertébrés aquatiques.
68	56						Laits à produits; oeufs d'oiseaux; miel nat; prod comestible, nda
37	438						Autres produits d'origine animale, nda.
49	145	123	106	133			Plantes vivantes et produits de la floriculture.
							Légumes, plantes, racines et tubercules alimentaires.
		2,071	7,245	4,544		82	Café, thé, maté et épices.
		3,141	6	1,309			Céréales.
	1,792	459	263	63	120		Prod de min; malt; amidons à féculés; inuline; gluten de froment
							Graines, fruits oléagineux; graines, semences et fruit divers; etc
						1,100	Gommes, résines et autres sucra et extraits végétaux
							Graisses à huiles ani/vég; grais aliment élaborées; cires ani etc
6	287						Préparations de viandes, poissons ou crustacés, mollusques etc
	5						Sucres et sucreries.
	39					237	Cacao et ses préparations.
							Prép base de céréales, farines, amidons, féculés/lait; pâtisserie
23	333		79	576		3	Préparations de légumes, de fruits ou d'autres parties de plantes
	413					24	Préparations alimentaires diverses.
							Boissons, liquides alcooliques et vinaigres.
3				117			Résidus à déchets des ind alimentaires; aliment prép pour animaux
							Sel; soufre; terres et pierres; plâtres, chaux et ciments.
757	330				6,432	10	Combustibles minéraux, huiles; matières bitumineuses; cires etc
9							Prod chimique inorg; comp inorg/org méta/préc, éléments etc
32	170						Produits chimiques organiques
194	154						Produits pharmaceutiques
		3,293					Engrais.
21	95						Extraits tannants/tinctoires; tanins; pigments; peinture; etc
1	28					5	Huile essent à résinoïde; prod de parf/toil prép à prép cosmétique

(1) Voir note(s) à la fin des tableaux statistiques.

TABLE 2. DOMESTIC EXPORTS BY COUNTRY, H.S. CHAPTER AND PROVINCE OF ORIGIN  
TABLEAU 2. EXPORTATIONS NATIONALES PAR PAYS, CHAPITRE S.H. ET PROVINCE D'ORIGINE

Country/H.S. Chapter	All Provinces Toutes les provinces			January to December - Janvier à décembre 2007			
	October- December	January to December		Nfld.Lab.	Prince Edward Is.	Nova Scotia	New Brunswick
	Octobre- Décembre	Janvier à décembre		T.-N.-L.	Î.Prince- Édouard	Nouvelle- Écosse	Nouveau- Brunswick
	2007	2006	2007				
Thousands of dollars - milliers de dollars							
Guatemala (cont.)							
34 Soap, organic surface-active agents, washing prep, etc	32	218	123				
35 Albuminoidal subs; modified starches; glues; enzymes.		105	96			47	
37 Photographic or cinematographic goods.		117	73				
38 Miscellaneous chemical products	34	140	78			1	
39 Plastics and articles thereof	572	3,044	2,475				103
40 Rubber and articles thereof	45	195	238				
42 Articles of leather; saddlery/harness; travel goods etc		12	1				
44 Wood and articles of wood; wood charcoal.	11	605	591				
47 Pulp of wood/of other fibrous cellulosic mat; recovered		89					
48 Paper & paperboard; art of paper pulp, paper/paperboard	9,076	38,678	38,840			1,300	7,027
49 Printed books, newspapers, pictures & other product etc	2,286	324	7,666				
52 Cotton.		134	35				
53 Other vegetable textile fibres; paper yarn & woven fab		41					
54 Man-made filaments; strip and the like of man-made texti	167	26	167				
56 Wadding, felt & nonwoven; yarns; twine, cordage, etc			2				
57 Carpets and other textile floor coverings.			2				
58 Special woven fab; tufted tex fab; lace; tapestries etc	3	9	9				
59 Impregnated, coated, cover/laminated textile fabric etc	13	33	28				
62 Art of apparel & clothing access, not knitted/crocheted	5	500	366				
63 Other made up textile articles; sets; worn clothing etc	204	218	391			139	
64 Footwear, gaiters and the like; parts of such articles.	3	5	19				
67 Prepr feathers & down; arti flower; articles human hair		23	9				
68 Art of stone, plaster, cement, asbestos, mica/sim mat	13	73	37				
70 Glass and glassware.		4	81				
71 Natural/cultured pearls, prec stones & metals, coin etc	4	118	4				
72 Iron and steel	46	6	100				
73 Articles of iron or steel	159	1,557	768				
74 Copper and articles thereof	17	12	28				
75 Nickel and articles thereof			7				
76 Aluminium and articles thereof.	33	161	63				
79 Zinc and articles thereof			1,435				
82 Tool, implement, cutlery, spoon & fork, of base met etc	78	1,028	462				
83 Miscellaneous articles of base metal.	38	198	182				
84 Machinery, boilers, mechanical appliances, engines, pts	2,611	10,037	8,594			446	
85 Electrical mech equip parts thereof; sound recorder etc	2,378	6,226	7,382				
86 Railw/tramw locom, rolling-stock & parts thereof; etc		8					
87 Vehicles o/t railw/tramw roll-stock, pts & accessories	423	1,323	1,061				
88 Aircraft, spacecraft, and parts thereof		6	26				
89 Ships, boats and floating structures.	136	29	136				
90 Optical, photo, cine, meas, checking, precision, etc	160	2,483	664			4	
91 Clocks and watches and parts thereof.		3					
92 Musical instruments; parts and access of such articles	5	29	104				
94 Furniture; bedding, mattress, matt support, cushion etc	38	560	207				99
95 Toys, games & sports requisites; parts & access thereof	160	666	760				
98 Special Classification Provisions	222	647	793			1	
99 Special Transaction - Trade.	161	298	589				
<b>Total</b>	<b>29,613</b>	<b>175,588</b>	<b>123,277</b>		<b>1,859</b>	<b>2,024</b>	<b>15,564</b>
Guinea							
02 Meat and edible meat offal.	244	157	605				
07 Edible vegetables and certain roots and tubers.	18	70	167				
20 Prep of vegetable, fruit, nuts or other parts of plants			13				
22 Beverages, spirits and vinegar.		26					
27 Mineral fuels, oils & product of their distillation;etc		26					
28 Inorgn chem; compts of prec mat, radioact elements etc			1				
30 Pharmaceutical products		22	63				
32 Tanning/dyeing extract; tannins & derivs; pigs etc			3				
33 Essential oils & resinoids; perf, cosmetic/toilet prep	28	42	28				
35 Albuminoidal subs; modified starches; glues; enzymes.			5				
38 Miscellaneous chemical products	6		106				
39 Plastics and articles thereof	20	100	264				
40 Rubber and articles thereof	29	61	45				
41 Raw hides and skins (other than furskins) and leather.			9				
42 Articles of leather; saddlery/harness; travel goods etc			3				
44 Wood and articles of wood; wood charcoal.		2					
48 Paper & paperboard; art of paper pulp, paper/paperboard			14				
49 Printed books, newspapers, pictures & other product etc	33	126	33				
52 Cotton.		8					
55 Man-made staple fibres.		11					

(1) See footnote(s) at the end of the statistical tables.



TABLE 2. DOMESTIC EXPORTS BY COUNTRY, H.S. CHAPTER AND PROVINCE OF ORIGIN  
 TABLEAU 2. EXPORTATIONS NATIONALES PAR PAYS, CHAPITRE S.H. ET PROVINCE D'ORIGINE

January to December - Janvier à décembre  
 2007

Quebec	Ontario	Manitoba	Saskatchewan	Alberta	British Columbia	Yukon/N.W.T./Nunavut (1)	Pays/Chapitres S.H.
Québec	Ontario	Manitoba	Saskatchewan	Alberta	Colombie britannique	Yukon/T.N.-O./Nunavut (1)	
Thousands of dollars - milliers de dollars							
Guatemala (suite)							
3	72						Savons, agent de surface organique, prép pr lessive, prép lub, etc 34
	95						Mati albuminoïde; prod à base d'amidon/fécule mod; colle; enzyme 35
	73						Produits photographiques ou cinématographiques. 37
27	13					36	Produits divers des industries chimiques 38
406	1,042	462	82	365		12	Matières plastiques et ouvrages en ces matières 39
47	190						Caoutchouc et ouvrages en caoutchouc 40
	1						Ouvrage en cuir; bourrellerie ou sellerie; article de voyage, etc 42
591							Bois, charbon de bois et ouvrages en bois. 44
756	442	6				29,308	Pâte de bois/d'autres mat fib cellulose que; papier etc à recycl 47
18	7,565	62		7		13	Papiers et carton; ouvrage en pâte de cellulose, en papier/carton 48
	35						Produits de l'édition, presse; autres industries graphiques, etc 49
							Coton. 52
	167						Autres fibres textiles végétales; fils à tissus de fils de papier 53
	1						Filaments, lames et formes similaires, synthétiques ou artificiels 54
	2						Quates, feutres non-tissé; ficelles, cordes et cordages; etc 56
9							Tapis et autres revêtements de sol en matières textiles. 57
	28						Tissus spéciaux; surface tex touffée; dentelle; tapisserie; etc 58
346	16			3			Tissus imprégnés, enduits, recouverts ou stratifiés; etc 59
	238			12			Vêtements et accessoires du vêtement, autres qu'en bonneterie. 62
9	9						Autre article tex confectionné; assortiment; friperie à chiffon 63
9							Chaussures, guêtres et articles analogues; parties de ces objets. 64
	37						Plume à duvet apprêtés à art en plume/duvet; fleur arti; etc 67
78	3						Ouvrage en pierre, plâtre, ciment, amiante, mica/matière analogues 68
	4						Verre et ouvrages en verre. 70
	100						Perle fine/de culture, pierre gemme et métaux préc; monnaies etc 71
180	577	1				7	Fonte, fer et acier 72
1	26						Ouvrages en fonte, fer ou acier 73
7							Cuivre et ouvrages en cuivre 74
5	50			1		5	Nickel et ouvrages en nickel 75
1,432	2						Aluminium et ouvrages en aluminium. 76
32	334	23	1			70	Zinc et ouvrages en zinc 79
112	70						Outils et outillage, art de coutellerie à couverts de table, etc 82
303	5,658		109	56	1,976	44	Ouvrages divers en métaux communs. 83
1,317	5,429		31	549	54		Machines, chaudières, appareils et engins mécaniques, parties 84
							Machines, appareil à mat éli à parties; app enregistrement etc 85
1,007	34			9		4	Véhicules à matériel pour voies ferrées et leurs parties; etc 86
	13	7				4	Voiture auto, tract, cyc à autre véh terrestre, leur part à acces 87
136							Navigation aérienne ou spatiale 88
198	283			84		92	Navigation maritime ou fluviale. 89
							Instr à appareil d'optique, photo/ciné, mesure, contrôle etc 90
	5						Horlogerie. 91
45	132					29	Instruments de musique; parties à accessoires de ces instruments. 92
304	13					439	Meubles; mobilier médico-chirurgical; articles de literie etc 94
288	178	85	9	179	50		Jouet, jeux, article pour divertissement/sport; parties à acces 95
201	378	2		3	2		Dispositions de classification spéciale 98
							Transactions spéciales - commerciales. 99
9,542	28,406	6,448	11,229	8,019	40,119	62	Total
Guinée							
78	270		15	155		85	Vielandes et abats comestibles. 02
	13	168	18				Légumes, plantes, racines et tubercules alimentaires. 07
							Préparations de légumes, de fruits ou d'autres parties de plantes 20
	1						Boissons, liquides alcooliques et vinaigres. 22
63							Combustibles minéraux, huiles; matières bitumineuses; cires etc 27
3							Prod chimique inorg; comp inorg/org méta/préc, éléments etc 28
	28						Produits pharmaceutiques 30
5							Extraits tannants/tinctoires; tanins; pigments; peinture; etc 32
106							Huil essent à résinoïde; prod de parf/toil prép à prép cosmétique 33
178	14					71	Mati albuminoïde; prod à base d'amidon/fécule mod; colle; enzyme 35
37	7						Produits divers des industries chimiques 38
9							Matières plastiques et ouvrages en ces matières 39
2							Caoutchouc et ouvrages en caoutchouc 40
				1			Peaux (autres que les peaux de bœuf) et cuirs. 41
14							Ouvrage en cuir; bourrellerie ou sellerie; article de voyage, etc 42
32							Bois, charbon de bois et ouvrages en bois. 44
							Papiers et carton; ouvrage en pâte de cellulose, en papier/carton 48
							Produits de l'édition, presse; autres industries graphiques, etc 49
							Coton. 52
							Fibres synthétiques ou artificielles discontinues. 55

(1) Voir note(s) à la fin des tableaux statistiques.

TABLE 2. DOMESTIC EXPORTS BY COUNTRY, H.S. CHAPTER AND PROVINCE OF ORIGIN  
TABLEAU 2. EXPORTATIONS NATIONALES PAR PAYS, CHAPITRE S.H. ET PROVINCE D'ORIGINE

Country/H.S. Chapter	All Provinces Toutes les provinces			January to December - Janvier à décembre 2007			
	October- December	January to December		Nfld.Lab.	Prince Edward Is.	Nova Scotia	New Brunswick
	Octobre- Décembre	Janvier à décembre		T.-N.-L.	I.Prince- Édouard	Nouvelle- Écosse	Nouveau- Brunswick
	2007	2006	2007				
Thousands of dollars - milliers de dollars							
Guinea (cont.)							
57 Carpets and other textile floor coverings.			2				
58 Special woven fab; tufted tex fab; lace; tapestries etc		1	10				
59 Impregnated, coated, cover/laminated textile fabric etc	1		6				
61 Art of apparel & clothing access, knitted or crocheted.			11				
62 Art of apparel & clothing access, not knitted/crocheted			2,160				
63 Other made up textile articles; sets; worn clothing etc	813	2,452	2				
64 Umbrellas, walking-sticks, seat-sticks, whips, etc			3				
68 Art of stone, plaster, cement, asbestos, mica/sim mat	3		9				
69 Ceramic products.		3	333				
72 Iron and steel			4				
73 Articles of iron or steel	27	98	3				
74 Copper and articles thereof		18	6				
76 Aluminium and articles thereof.	2		3				
82 Tool, implement, cutlery, spoon & fork, of base met etc	13	327	266				
83 Miscellaneous articles of base metal.		4	6				
84 Machinery, boilers, mechanical appliances, engines, pts	1,185	1,465	2,459				
85 Electrical mchy equip parts thereof; sound recorder etc	126	319	452				
87 Vehicles o/t railw/tramw roll-stock, pts & accessories	31	456	433				
88 Aircraft, spacecraft, and parts thereof	22	41	66				
89 Ships, boats and floating structures.			5				
90 Optical, photo, cine, meas, checking, precision, etc	47	651	54				
94 Furniture; bedding, mattress, matt support, cushion etc		3					
95 Toys, games & sports requisites; parts & access thereof		9					
98 Special Classification Provisions	290	202	596				
99 Special Transaction - Trade.		53	39				
Total	2,948	6,796	8,300				
Guinea-Bissau							
61 Art of apparel & clothing access, knitted or crocheted.			6				
62 Art of apparel & clothing access, not knitted/crocheted	5		5				
63 Other made up textile articles; sets; worn clothing etc	25		80				
84 Machinery, boilers, mechanical appliances, engines, pts		5					
85 Electrical mchy equip parts thereof; sound recorder etc	6		6				
87 Vehicles o/t railw/tramw roll-stock, pts & accessories		10					
98 Special Classification Provisions		10					
99 Special Transaction - Trade.	5	10	5				
Total	41	36	103				
Guyana							
02 Meat and edible meat offal.	30	116	98				
03 Fish & crustacean, mollusc & other aquatic invertebrate	1	53	5				
04 Dairy prod; birds' eggs; natural honey; edible prod nes		92	116				
05 Products of animal origin, nes or included.	14	13	14				
06 Live tree & other plant; bulb, root; cut flowers etc		3					
07 Edible vegetables and certain roots and tubers.	199	1,207	2,392				
08 Edible fruit and nuts; peel of citrus fruit or melons.	48	9	48	1,003			126
09 Coffee, tea, maté and spices.			3				
10 Cereals.	2,186	6,397	11,216				
11 Prod mill indust; malt; starches; inulin; wheat gluten		24	11				
15 Animal/veg fats & oils & their cleavage products; etc	36	12	87				
17 Sugars and sugar confectionery.	37	50	72				
19 Prep of cereal, flour, starch/milk; pastrycooks' prod	38	38	163				
20 Prep of vegetable, fruit, nuts or other parts of plants	1	207	331		3		18
21 Miscellaneous edible preparations.	48	183	141				306
22 Beverages, spirits and vinegar.		39	1				
23 Residues & waste from the food indust; prepr ani fodder	27	123	81				
25 Salt; sulphur; earth & stony; plastering mat; lime & cam		530	213				
28 Inorgn chem; comds of prec mat, radioact elements etc		174				213	
29 Organic chemicals		6					
30 Pharmaceutical products	85	399	245				
31 Fertilizers.		858	168				168
32 Tanning/dyeing extract; tannins & derivs; pigs etc		71	2				
33 Essential oils & resinoids; perf, cosmetic/toilet prep	1	32	12				
34 Soap, organic surface-active agents, washing prep, etc		11	3				
35 Albuminoidal subs; modified starches; glues; enzymes.			1				
37 Photographic or cinematographic goods.	6	15	7				
38 Miscellaneous chemical products		54	9				

(1) See footnote(s) at the end of the statistical tables.

TABLE 2. DOMESTIC EXPORTS BY COUNTRY, H.S. CHAPTER AND PROVINCE OF ORIGIN  
TABLEAU 2. EXPORTATIONS NATIONALES PAR PAYS, CHAPITRE S.H. ET PROVINCE D'ORIGINE

January to December - Janvier à décembre  
2007

Québec	Ontario	Manitoba	Saskatchewan	Alberta	British Columbia	Yukon/N.W.T./Nunavut (1)	Pays/Chapitres S.H.
Québec	Ontario	Manitoba	Saskatchewan	Alberta	Colombie britannique	Yukon/T.N.-D./Nunavut (1)	
Thousands of dollars - milliers de dollars							
Guinée (suite)							
2							Tapis et autres revêtements de sol en matières textiles. 57
9	1						Tissus spéciaux; surface tex touffetés; dentelle; tapisserie; etc 58
6							Tissus imprégnés, enduits, recouverts ou stratifiés; etc 59
							Vêtements et accessoires du vêtement, en bonneterie. 61
3	1,602					554	Vêtements et accessoires du vêtement, autres qu'en bonneterie. 62
2							Autre article tex confectionné; assortiment; friperie à chiffon 63
	3						Parapluies, ombrelles, parasols, cannes, canne-siège, fouets, etc 66
							Ouvrage en pierre, plâtre, ciment, amiante, mica/matière analogue 68
9							Produits céramiques. 69
79	238			9	5		Fonte, fer et acier 72
	4						Ouvrages en fonte, fer ou acier 73
	3						Cuivre et ouvrages en cuivre 74
85	60	102				17	Aluminium et ouvrages en aluminium. 76
3	2						Outils et outillage, art de coutellerie à couverts de table, etc 82
415	1,112			471	460		Ouvrages divers en métaux communs. 83
144	210			91	5		Machines, chaudières, appareils et engins mécaniques, parties 84
22	411						Machines, appareil à mat él à parties; app enregistrement etc 85
	3	39					Voiture auto, tract, cyc à autre véh terrestre, leur part à acces 87
				23			Navigation aérienne ou spatiale 88
19						21	Navigation maritime ou fluviale. 89
				12			Instr à appareil d'optique, photo/ciné, mesure, contrôle etc 90
							Meubles; mobilier médico-chirurgical; articles de literie etc 94
442	119			34			Jouet, jeux, article pour divertissement/sport; parties à acces 95
33						6	Dispositions de classification spéciale 98
							Transactions spéciales - commerciales. 99
1,812	4,110	311	34	801	1,229		Total
Guinée-Bissau							
6							Vêtements et accessoires du vêtement, en bonneterie. 61
	5						Vêtements et accessoires du vêtement, autres qu'en bonneterie. 62
1	52					26	Autre article tex confectionné; assortiment; friperie à chiffon 63
						6	Machines, chaudières, appareils et engins mécaniques, parties 84
							Machines, appareil à mat él à parties; app enregistrement etc 85
5							Voiture auto, tract, cyc à autre véh terrestre, leur part à acces 87
							Dispositions de classification spéciale 98
13	57					32	Transactions spéciales - commerciales. 99
							Total
Guyane							
98							Viandes et abats comestibles. 02
5							Poissons à crustacés, mollusques à autres invertébrés aquatiques. 03
116							Laits à produits; oeufs d'oiseaux; miel nat; prod comestible, nda 04
	14						Autres produits d'origine animale, nda. 05
15	15	31	1,006	193			Plantes vivantes et produits de la floriculture. 06
	48						Légumes, plantes, racines et tubercules alimentaires. 07
	3						Fruits comestibles; écorces d'agrumes ou de melons. 08
13		1,671	5,203	4,289	38		Café, thé, maté et épices. 09
	11						Céréales. 10
	87						Prod de min; malt; amidons à féculs; inuline; gluten de froment 11
	72						Graisses à huiles ani/vég; gras aliment élaborés; cires ani etc 15
	121						Sucres et sucreries. 17
9			15				Prép base de céréales, farines, amidons, féculs/lait; pâtisserie 19
	78						Préparations de légumes, de fruits ou d'autres parties de plantes 20
	1						Préparations alimentaires diverses. 21
	81						Boissons, liquides alcooliques et vinaigres. 22
							Résidus à déchets des ind alimentaires; aliment prép pour animaux 23
							Sel; soufre; terres et pierres; plâtres, chaux et ciments. 25
							Prod chimique inorg; comp inorg/org méta/préc. éléments etc 28
98	147						Produits chimiques organiques 29
	2						Produits pharmaceutiques 30
	12						Engrais. 31
	2						Extraits tannants/tinctoires; tonins; pigments; peinture; etc 32
							Huil essent à résinoïde; prod de parf/toil prép à prép cosmétique 33
1							Savons, agent de surface organique, prép pr lessive, prép lub, etc 34
	7						Mati albuminoïde; prod à base d'amidon/fécule mod; colle; enzyme 35
	9						Produits photographiques ou cinématographiques. 37
							Produits divers des industries chimiques 38

(1) Voir note(s) à la fin des tableaux statistiques.

TABLE 2. DOMESTIC EXPORTS BY COUNTRY, H.S. CHAPTER AND PROVINCE OF ORIGIN  
TABLEAU 2. EXPORTATIONS NATIONALES PAR PAYS, CHAPITRE S.H. ET PROVINCE D'ORIGINE

Country/H.S. Chapter	All Provinces Toutes les provinces			January to December - Janvier à décembre 2007			
	October- December	January to December		Nfld.Lab.	Prince Edward Is.	Nova Scotia	New Brunswick
	Octobre- Décembre	Janvier à décembre		T.-N.-L.	Î.Prince- Édouard	Nouvelle- Écosse	Nouveau- Brunswick
	2007	2006	2007				
Thousands of dollars - milliers de dollars							
Guyana (cont.)							
39 Plastics and articles thereof	51	1,098	271				
40 Rubber and articles thereof	11	32	44				15
42 Articles of leather; saddlery/harness; travel goods etc	1	5	10				
44 Wood and articles of wood; wood charcoal.	17	104	74				
48 Paper & paperboard; art of paper pulp, paper/paperboard	177	1,328	1,297				
49 Printed books, newspapers, pictures & other product etc	162	17	182			376	
50 Silk.			1				1
57 Carpets and other textile floor coverings.			17				
59 Impregnated, coated, cover/laminated textile fabric etc		16	6				
61 Art of apparel & clothing access, knitted or crocheted.	1	2	5				
62 Art of apparel & clothing access, not knitted/crocheted	2	4	9				
63 Other made up textile articles; sets; worn clothing etc	1	17	25				
64 Footwear, galts and the like; parts of such articles.	1	3	8				
68 Art of stone, plaster, cement, asbestos, mica/sia mat	4	72	15				
69 Ceramic products.	6	51	31				
70 Glass and glassware.			1				
71 Natural/cultured pearls, prec stones & metals, coin etc		2	1				
72 Iron and steel	7	9	8				
73 Articles of iron or steel	15	687	324				
74 Copper and articles thereof		1					
76 Aluminium and articles thereof.		2	6				
82 Tool, implement, cutlery, spoon & fork, of base met etc	40	332	516				
83 Miscellaneous articles of base metal.	12	34	48				
84 Machinery, boilers, mechanical appliances, engines, pts	1,032	1,947	3,276				
85 Electrical mchy equip parts thereof; sound recorder etc	7	1,378	800			37	
86 Railw/tramw locom, rolling-stock & parts thereof; etc		5					
87 Vehicles o/t railw/tramw roll-stock, pts & accessories	59	463	274				
89 Ships, boats and floating structures.	16	7	140				
90 Optical, photo, cine, meas, checking, precision, etc	4	1,667	152				43
92 Musical instruments; parts and access of such articles	1		2				
93 Arms and ammunition; parts and accessories thereof.	9		10				
94 Furniture; bedding, mattress, matt support, cushion etc	22	147	213				
95 Toys, games & sports requisites; parts & access thereof	13	72	22				
96 Miscellaneous manufactured articles.	1	10	9				
98 Special Classification Provisions	582	2,111	2,069				
99 Special Transaction - Trade.	103	599	389				
<b>Total</b>	<b>5,076</b>	<b>22,968</b>	<b>25,710</b>		<b>1,003</b>	<b>694</b>	<b>977</b>
Haiti							
02 Meat and edible meat offal.	551	967	1,206				
03 Fish & crustacean, mollusc & other aquatic invertebrate	2,024	7,172	8,238	19		91	7,982
04 Dairy prod; birds' eggs; natural honey; edible prod nes	22	78	173				
07 Edible vegetables and certain roots and tubers.	116	1,138	1,879				
10 Cereals.	4	2,404	4		11		
11 Prod mill indust; malt; starches; inulin; wheat gluten	3	42	3				
12 Oil seed, oleagl fruits; miscell grain, seed, fruit etc	2		2				
15 Animal/veg fats & oils & their cleavage products; etc	154	655	154				
17 Sugars and sugar confectionery.	33		33				
18 Cocoa and cocoa preparations.	7		7				
19 Prep of cereal, flour, starch/milk; pastrycooks' prod	173	13	426				
20 Prep of vegetable, fruit, nuts or other parts of plants	38	11	91				
21 Miscellaneous edible preparations.	14	97	51				
22 Beverages, spirits and vinegar.	172		319				
24 Tobacco and manufactured tobacco substitutes.		111					
27 Mineral fuels, oils & product of their distillation;etc		6	35				
28 Inorgn chem; compds of prec met, radioact elements etc	10	265	60				16
29 Organic chemicals	2		2				
30 Pharmaceutical products	315	1,214	1,225				
32 Tanning/dyeing extract; tannins & derivs; pigs etc	37	74	92			58	
33 Essential oils & resinoids; perf, cosmetic/toilet prep	189	668	256				
34 Soap, organic surface-active agents, washing prep, etc	43	39	142				
38 Miscellaneous chemical products	1	2	1				
39 Plastics and articles thereof	2	100	44				
40 Rubber and articles thereof	2	12	38				
42 Articles of leather; saddlery/harness; travel goods etc		2	8				
44 Wood and articles of wood; wood charcoal.	72	267	153				
48 Paper & paperboard; art of paper pulp, paper/paperboard	228	1,175	1,070				
49 Printed books, newspapers, pictures & other product etc	366	1,299	1,904			19	
52 Cotton.			9				

(1) See footnote(s) at the end of the statistical tables.

TABLE 2. DOMESTIC EXPORTS BY COUNTRY, H.S. CHAPTER AND PROVINCE OF ORIGIN  
TABLEAU 2. EXPORTATIONS NATIONALES PAR PAYS, CHAPITRE S.H. ET PROVINCE D'ORIGINE

January to December - Janvier à décembre 2007							
Quebec	Ontario	Manitoba	Saskatchewan	Alberta	British Columbia	Yukon/N.W.T./ Nunavut (1)	Pays/Chapitres S.H.
Québec	Ontario	Manitoba	Saskatchewan	Alberta	Colombie britannique	Yukon/T.N.-O./ Nunavut (1)	
Thousands of dollars - milliers de dollars							
							Guyane (suite)
1	253						Matières plastiques et ouvrages en ces matières 39
	44						Caoutchouc et ouvrages en caoutchouc 40
	9						Ouvrage en cuir; boucherie ou sellerie; article de voyage, etc 42
71	1			2			Bois, charbon de bois et ouvrages en bois. 44
312	604					3	Papiers et carton; ouvrage en pâte de cellulose, en papier/carton 48
	181						Produits de l'édition, presse; autres industries graphiques, etc 49
	1						Sole. 50
	17						Tapis et autres revêtements de sol en matières textiles. 57
	5						Tissus imprégnés, enduits, recouverts ou stratifiés; etc 59
	5						Vêtements et accessoires du vêtement, en bonneterie. 61
	8						Vêtements et accessoires du vêtement, autres qu'en bonneterie. 62
	24					2	Autre article tax confectionné; assortiment; friperie à chiffon 63
	6						Chaussures, guêtres et articles analogues; parties de ces objets. 64
	15						Ouvrage en pierre, plâtre, ciment, amiante, mica/matière analogue 68
	31						Produits céramiques. 69
	1						Verre et ouvrages en verre. 70
	1						Perle fine/de culture, pierre gemme et métaux préc; monnaies etc 71
	8						Fonte, fer et acier 72
69	254			1			Ouvrages en fonte, fer ou acier 73
							Cuivre et ouvrages en cuivre 74
3	3						Aluminium et ouvrages en aluminium. 76
259	153					103	Outils et outillage, art de coutellerie à couverts de table, etc 82
3	45						Ouvrages divers en métaux communs. 83
1,372	1,199			1		703	Machines, chaudières, appareils et engins mécaniques, parties 84
202	556			4			Machines, appareil à mat él à parties; app enregistrement etc 85
	149					124	Véhicules à matériel pour voies ferrées et leurs parties; etc 86
97							Voiture auto, tract, cyc à autre véh terrestre, leur part à acces 87
92	45		9			4	Navigation maritime ou fluviale. 89
	2						Instr à appareil d'optique, photo/ciné, mesure, contrôle etc 90
	10						Instruments de musique; parties à accessoires de ces instruments. 92
	212						Armes, munitions et leurs parties et accessoires 93
	22						Meubles; mobilier médico-chirurgical; articles de literie etc 94
	9						Jouet, jeux, article pour divertissement/sport; parties à acces 95
94	1,973			1			Ouvrages divers. 96
	70					20	Dispositions de classification spéciale 98
2,943	6,654	1,703	6,235	4,495	1,002		Transactions spéciales - commerciales. 99
							Total
							Haïti
1,000	188					17	Viandes et abats comestibles. 02
137						6	Poissons à crustacés, mollusques à autres invertébrés aquatiques. 03
173							Lait à produits; oeufs d'oiseaux; miel net; prod comestible, nda 04
30	321	710	527	277			Légumes, plantes, racines et tubercules alimentaires. 07
4							Céréales. 10
3							Prod de min; malt; amidons à féculés; inuline; gluten de froment 11
2							Grains, fruits oléagineux; graines, semences et fruit divers; etc 12
154							Graisses à huiles ani/vég; gras aliment élaborés; cires ani etc 15
30	3						Sucres et sucreries. 17
1	6						Cacao et ses préparations. 18
52	373						Prép base de céréales, farines, amidons, féculés/lait; pâtisserie 19
82	8						Préparations de légumes, de fruits ou d'autres parties de plantes 20
48	2						Préparations alimentaires diverses. 21
12	307						Boissons, liquides alcooliques et vinaigres. 22
	19						Tabacs et succédanés de tabac fabriqués. 24
59							Combustibles minéraux, huiles; matières bitumineuses; cires etc 27
1							Prod chimique inorg; comp inorg/org méta/préc, éléments etc 28
267	900						Produits chimiques organiques 29
90	1						Produits pharmaceutiques 30
229	27						Extraits tannants/tincoraires; tanins; pigments; peinture; etc 32
137	4						Huil essent à résinoïdes; prod de parf/toil prép à prép cosmétique 33
	1						Savons, agent de surface organique, prép pr lessive, prép lub, etc 34
17	26						Produits divers des industries chimiques 38
31	6						Matières plastiques et ouvrages en ces matières 39
8							Caoutchouc et ouvrages en caoutchouc 40
151						2	Ouvrage en cuir; boucherie ou sellerie; article de voyage, etc 42
984	66						Bois, charbon de bois et ouvrages en bois. 44
1,882	21						Papiers et carton; ouvrage en pâte de cellulose, en papier/carton 48
							Produits de l'édition, presse; autres industries graphiques, etc 49
							Coton. 52

(1) Voir note(s) à la fin des tableaux statistiques.

TABLE 2. DOMESTIC EXPORTS BY COUNTRY, H.S. CHAPTER AND PROVINCE OF ORIGIN  
 TABLEAU 2. EXPORTATIONS NATIONALES PAR PAYS, CHAPITRE S.H. ET PROVINCE D'ORIGINE

Country/H.S. Chapter	All Provinces Toutes les provinces			January to December - Janvier à décembre 2007			
	October- December	January to December		Nfld.Lab.	Prince Edward Is.	Nova Scotia	New Brunswick
	Octobre- Décembre	Janvier à décembre		T.-N.-L.	I.Prince- Édouard	Nouvelle- Écosse	Nouveau- Brunswick
	2007	2006	2007				
Thousands of dollars - milliers de dollars							
Haiti (cont.)							
54 Man-made filaments; strip and the like of man-made texti	10	28	37				
56 Wadding, felt & nonwoven; yarns; twine, cordage, etc	3	2	3				
58 Special woven fab; tufted tex fab; lace; tapestries etc			3				
61 Art of apparel & clothing access, knitted or crocheted.		6					
63 Other made up textile articles; sets; worn clothing etc	5	40	17				1
64 Footwear, gaiters and the like; parts of such articles.		10	4				
66 Umbrellas, walking-sticks, seat-sticks, whips, etc		1					
68 Art of stone, plaster, cement, asbestos, mica/sim mat			3				
69 Ceramic products.			4				
70 Glass and glassware.	4		40				
72 Iron and steel		53	27				
73 Articles of iron or steel	27		27				
74 Copper and articles thereof	359	2,506	1,287				
76 Aluminium and articles thereof.	1	1	2				
82 Tool, implement, cutlery, spoon & fork, of base met etc	4	3	23				
83 Miscellaneous articles of base metal.		23	9				
84 Machinery, boilers, mechanical appliances, engines, pts		21	39				
85 Electrical mchy equip parts thereof; sound recorder etc	223	410	711	21		63	
87 Vehicles o/t rail/tram roll-stock, pts & accessories	302	1,603	804				
88 Aircraft, spacecraft, and parts thereof	26	212	306				
89 Ships, boats and floating structures.	4	855	890				
90 Optical, photo, cine, meas, checking, precision, etc		170					
93 Arms and ammunition; parts and accessories thereof.	2	319	349				1
94 Furniture; bedding, mattress, matt support, cushion etc		38					
95 Toys, games & sports requisites; parts & access thereof	43	351	109				1
96 Miscellaneous manufactured articles.		4					
98 Special Classification Provisions	2	14	3				
99 Special Transaction - Trade.	1,300	3,135	4,013				1
	2	155	95				65
<b>Total</b>	<b>6,923</b>	<b>27,802</b>	<b>26,421</b>	<b>41</b>	<b>11</b>	<b>232</b>	<b>8,069</b>
Heard Is. and McDonald Islands							
03 Fish & crustacean, mollusc & other aquatic invertebrate			12				12
39 Plastics and articles thereof		5					
40 Rubber and articles thereof			13				
90 Optical, photo, cine, meas, checking, precision, etc		16					
<b>Total</b>		<b>21</b>	<b>25</b>				<b>12</b>
High Seas							
56 Wadding, felt & nonwoven; yarns; twine, cordage, etc			3	3			
<b>Total</b>			<b>3</b>	<b>3</b>			
Honduras							
01 Live animals.		94	4				
02 Meat and edible meat offal.		7	125				
03 Fish & crustacean, mollusc & other aquatic invertebrate		255	23				
04 Dairy prod; birds' eggs; natural honey; edible prod nes	7	338	9				23
05 Products of animal origin, nes or included.	4	26	33				3
07 Edible vegetables and certain roots and tubers.	41	337	204		5		
08 Edible fruit and nuts; peel of citrus fruit or melons.	84	364	171				
09 Coffee, tea, maté and spices.		6					
10 Cereals.	11	15	38				
11 Prod mill indust; malt; starches; inulin; wheat gluten	1,377	30	3,040				
12 Oil seed, oleag fruits; miscell grain, seed, fruit etc	35	326	289				
19 Prep of cereal, flour, starch/milk; pastrycooks' prod	70	256	251				
20 Prep of vegetable, fruit, nuts or other parts of plants	288	1,593	1,789				229
21 Miscellaneous edible preparations.	130	364	346				1,655
22 Beverages, spirits and vinegar.		9	22				
24 Tobacco and manufactured tobacco substitutes.			126				
27 Mineral fuels, oils & product of their distillation; etc	35	217	194				79
28 Inorgn chem; comds of prec met, radioact elements etc		95	4				
29 Organic chemicals		38	2				
30 Pharmaceutical products	12	183	145				
31 Fertilizers.		7,172	8,087			4	
32 Tanning/dyeing extract; tannins & deriva; pigs etc	513	65	833				8,087
33 Essential oils & resinoids; parf, cosmetic/toilet prep	85	154	300				

(1) See footnote(s) at the end of the statistical tables.

TABLE 2. DOMESTIC EXPORTS BY COUNTRY, H.S. CHAPTER AND PROVINCE OF ORIGIN  
TABLEAU 2. EXPORTATIONS NATIONALES PAR PAYS, CHAPITRE S.H. ET PROVINCE D'ORIGINE

January to December - Janvier à décembre  
2007

Quebec	Ontario	Manitoba	Saskatchewan	Alberta	British Columbia	Yukon/N.W.T./Nunavut (1)	Pays/Chapitres S.H.
Québec	Ontario	Manitoba	Saskatchewan	Alberta	Colombie britannique	Yukon/T.N.-O./Nunavut (1)	
Thousands of dollars - milliers de dollars							
NoÏti (suite)							
		37					Filaments, lames et formes similaires, synthétiques ou artificiels 54
3							Oustes, feutres non-tissé; ficelles, cordes et cordages; etc 56
3							Tissus spéciaux; surface tex touffetée; dentelle; tapisserie; etc 58
10	5						Vêtements et accessoires du vêtement, en bonneterie. 61
4							Autre article tex confectionné; assortiment; friperie à chiffon 63
							Chaussures, guêtres et articles analogues; parties de ces objets. 64
2							Parapluies, ombrelles, parasols, cannes, canno-siège, foudets, etc 66
4							Ouvrage en pierre, plâtre, ciment, amiante, mica/matière analogue 68
28					12		Produits céramiques. 69
	27						Verre et ouvrages en verre. 70
30	1,257						Fonte, fer et acier 72
2							Ouvrages en fonte, fer ou acier 73
19	4						Cuivre et ouvrages en cuivre 74
8							Aluminium et ouvrages en aluminium. 76
11	27						Outils et outillage, art de coutellerie à couverts de table, etc 82
449	109		2	1	62		Ouvrages divers en métaux communs. 83
635	80			88			Machines, chaudières, appareils et engins mécaniques, parties 84
201	103			2			Machines, appareil à mat él à parties; app enregistrement etc 85
56	834						Voiture auto, tract, cyc à autre véh terrestre, leur part à acces 87
							Navigation aérienne ou spatiale 88
292	56						Navigation maritime ou fluviale. 89
							Instr à appareil d'optique, photo/ciné, mesure, contrôle etc 90
18	88						Armes, munitions et leurs parties et accessoires 93
							Meubles; mobilier médico-chirurgical; articles de literie etc 94
3							Jouet, jeux, article pour divertissement/sport; parties à acces 95
3,529	441			41			Ouvrages divers. 96
30							Dispositions de classification spéciale 98
10,946	5,327	748	530	414	98		Transactions spéciales - commerciales. 99
							Total
Heard, île et McDonald, îles							
							Poissons à crustacés, mollusques à autres invertébrés aquatiques. 03
13							Matières plastiques et ouvrages en ces matières 39
							Caoutchouc et ouvrages en caoutchouc 40
							Instr à appareil d'optique, photo/ciné, mesure, contrôle etc 90
13							Total
Haute mer							
							Oustes, feutres non-tissé; ficelles, cordes et cordages; etc 56
							Total
Honduras							
	4						Animaux vivants. 01
95	15				14		Viandes et abats comestibles. 02
							Poissons à crustacés, mollusques à autres invertébrés aquatiques. 03
5	33						Laits à produits; oeufs d'oiseaux; miel nat; prod comestible, nda 04
198							Autres produits d'origine animale, nda. 05
	171						Légumes, plantes, racines et tubercules alimentaires. 07
		32	5				Fruits comestibles; écorces d'agrumes ou de melons. 08
654	1			2,384			Café, thé, maté et épices. 09
		125	10	152			Céréales. 10
21							Prod de mino; malt; amidons à féculas; inuline; gluten de froment 11
							Graine, fruits oléagineux; graines, semences et fruit divers; etc 12
							Prép base de céréales, farines, amidons, féculas/lait; pâtisserie 19
1	344						Préparations de légumes, de fruits ou d'autres parties de plantes 20
	22						Préparations alimentaires diverses. 21
11	115						Boissons, liquides alcooliques et vinaigres. 22
111	3						Tabacs et succédanés de tabac fabriqués. 24
1	3						Combustibles minéraux, huiles; matières bitumineuses; cires etc 27
							Prod chimique inorg; comp inorg/org méta/préc, éléments etc 28
131	5			3			Produits chimiques organiques 29
							Produits pharmaceutiques 30
833							Engrais. 31
	268				31		Extraits tannants/tinctoires; tanins; pigments; peintures; etc 32
							Huil essent à résinoïde; prod de parf/toil prép à prép cosmétique 33

(1) Voir note(s) à la fin des tableaux statistiques.

TABLE 2. DOMESTIC EXPORTS BY COUNTRY, U.S. CHAPTER AND PROVINCE OF ORIGIN  
 TABLEAU 2. EXPORTATIONS NATIONALES PAR PAYS, CHAPITRE S.H. ET PROVINCE D'ORIGINE

Country/U.S. Chapter	All Provinces Toutes les provinces			January to December - Janvier à décembre 2007			
	October- December	January to December		Nfld.Lab.	Prince Edward Is.	Nova Scotia	New Brunswick
	Octobre- Décembre	Janvier à décembre		T.-N.-L.	I.Prince- Édouard	Nouvelle- Écosse	Nouveau- Brunswick
	2007	2006	2007				
Thousands of dollars - milliers de dollars							
Honduras (cont.)							
34 Soap, organic surface-active agents, washing prep, etc	79	23	175				
35 Albuminoidal subs; modified starches; glues; enzymes.	25	228	208			29	
37 Photographic or cinematographic goods.		155	25				
38 Miscellaneous chemical products	108	566	829				
39 Plastics and articles thereof	732	1,971	2,433				
40 Rubber and articles thereof	24	57	71				261
41 Raw hides and skins (other than furskins) and leather.			61				36
42 Articles of leather; saddlery/harness; travel goods etc		11	4				
44 Wood and articles of wood; wood charcoal.	33	466	1,445				
46 Manufactures of straw, esparto/other plaiting mat; etc	1		1				
48 Paper & paperboard; art of paper pulp, paper/paperboard	1,088	1,499	5,593				
49 Printed books, newspapers, pictures & other product etc	6	2,493	1,864			20	2,928
52 Cotton.			188				
54 Man-made filaments; strip and the like of man-made texti	5	153	27				
55 Man-made staple fibres.	7	5	10				
56 Wadding, felt & nonwoven yarns; twine, cordage, etc	80	2	158				
58 Special woven fab; tufted tex fab; lace; tapestries etc	2	16	67				
59 Impregnated, coated, cover/laminated textile fabric etc			39				
60 Knitted or crocheted fabrics.			39				
61 Art of apparel & clothing access, knitted or crocheted.	20	62	20				
62 Art of apparel & clothing access, not knitted/crocheted	8	7	17				
63 Other made up textile articles; sets; worn clothing etc	351	583	1,098				
64 Footwear, gaiters and the like; parts of such articles.	31	4	37				20
68 Art of stone, plaster, cement, asbestos, mica/sim mat	103	12	109				
69 Ceramic products.			27				
71 Natural/cultured pearls, prec stones & metals, coin etc			38				
72 Iron and steel	7	40	140				
73 Articles of iron or steel	433	3,606	3,138				
74 Copper and articles thereof			12				
76 Aluminium and articles thereof.	53		73				
82 Tool, implement, cutlery, spoon & fork, of base met etc	42	21	144				
83 Miscellaneous articles of base metal.	102	345	370				
84 Machinery, boilers, mechanical appliances, engines, pts	982	3,923	4,030				
85 Electrical mchy equip parts thereof; sound recorder etc	594	1,685	1,207				
86 Railw/tram locom, rolling-stock & parts thereof; etc			84			9	
87 Vehicles o/t railw/tram roll-stock, pts & accessories	86	573	1,304				
88 Aircraft, spacecraft, and parts thereof		7					
90 Optical, photo, cine, meas, checking, precision, etc	39	818	443				
92 Musical instruments; parts and access of such articles			17				
94 Furniture; bedding, mattress, matt support, cushion etc	13	175	96				
95 Toys, games & sports requisites; parts & access thereof	89	207	323				
96 Miscellaneous manufactured articles.	71		91			8	
98 Special Classification Provisions	325	922	480		4		
99 Special Transaction - Trade.	51	268	545				
<b>Total</b>	<b>8,311</b>	<b>33,224</b>	<b>43,475</b>		<b>143</b>	<b>194</b>	<b>13,325</b>
Hong Kong							
01 Live animals.	2	49	35				
02 Meat and edible meat offal.	22,630	51,734	73,467				
03 Fish & crustacean, mollusc & other aquatic invertebrate	18,492	80,299	69,739	12,514	74	77	
04 Dairy prod; birds' eggs; natural honey; edible prod nes	230	317	755		1,052		799
05 Products of animal origin, nes or included.	985	1,659	4,123			11,655	
06 Live tree & other plant; bulb, root; cut flowers etc	23	31	53				
07 Edible vegetables and certain roots and tubers.	110	200	239		107		
08 Edible fruit and nuts; peel of citrus fruit or melons.	36	461	1,086				
09 Coffee, tea, maté and spices.	45	210	204				
10 Cereals.	45		92				
11 Prod mill indust; malt; starches; inulin; wheat gluten	700	3,693	3,279				
12 Oil seed, oleagl fruits; miscell grain, seed, fruit etc	40,058	88,679	97,686				
13 Lac; gums, resins & other vegetable saps & extracts	102	140	355				
14 Vegetable plaiting materials; vegetable products nes			2				
15 Animal/veg fats & oils & their cleavage products; etc	9,175	16,215	25,879			178	
16 Prep of meat, fish or crustaceans, molluscs etc	636	2,265	1,607	4		7	
17 Sugars and sugar confectionery.	485	2,427	2,435	312			
18 Cocoa and cocoa preparations.	246	191	371				6
19 Prep of cereal, flour, starch/milk; pastrycooks' prod	262	1,039	943				21
20 Prep of vegetable, fruit, nuts or other parts of plants	521	2,364	2,935				
21 Miscellaneous edible preparations.	2,790	7,277	8,286		161		
22 Beverages, spirits and vinegar.	507	1,224	1,591				

(1) See footnote(s) at the end of the statistical tables.



TABLE 2. DOMESTIC EXPORTS BY COUNTRY, H.S. CHAPTER AND PROVINCE OF ORIGIN  
 TABLEAU 2. EXPORTATIONS NATIONALES PAR PAYS, CHAPITRE S.H. ET PROVINCE D'ORIGINE

January to December - Janvier à décembre 2007							
Quebec	Ontario	Manitoba	Saskatchewan	Alberta	British Columbia	Yukon/N.W.T./ Nunavut (1)	Pays/Chapitres S.H.
Québec	Ontario	Manitoba	Saskatchewan	Alberta	Colombie britannique	Yukon/T.N.-O./ Nunavut (1)	
Thousands of dollars - milliers de dollars							
							Honduras (suite)
100	3			42			Savons, agent de surface organique, prép pr lessive, prép lub, etc 34
178	30						Mati albuminoïde; prod à base d'amidon/fécule mod; colle; enzyme 35
	25						Produits photographiques ou cinématographiques. 37
829							Produits divers des industries chimiques 38
457	954	717			40		Matières plastiques et ouvrages en ces matières 39
18	7			8			Caoutchouc et ouvrages en caoutchouc 40
				61			Peaux (autres que les pelleteries) et cuirs. 41
1,411	4						Ouvrage en cuir; bourrellerie ou sellerie; article de voyage, etc 42
	1				34		Bois, charbon de bois et ouvrages en bois. 44
2,177	335						Ouvrages de sparterie ou de vannerie. 46
	1,864				132		Papiers et carton; ouvrage en pâte de cellulose, en papier/carton 48
51	514						Produits de l'édition, presse; autres industries graphiques, etc 49
24	2						Coton. 52
10							Filaments, lames et formes similaires, synthétiques ou artificiels 54
147				10			Fibres synthétiques ou artificielles discontinues. 55
67							Quates, feutres non-tissé; ficelles, cordes et cordages; etc 56
10							Tissus spéciaux; surface tex touffetée; dentelle; tapisserie; etc 58
31							Tissus imprégnés, enduits, recouverts ou stratifiés; etc 59
20							Étoffes de bonneterie. 60
	11			6			Vêtements et accessoires du vêtement, en bonneterie. 61
77	910					89	Vêtements et accessoires du vêtement, autres qu'en bonneterie. 62
	37						Autre article tex confectionné; assortiment; friperie à chiffon 63
109							Chaussures, guêtres et articles analogues; parties de ces objets. 64
67	1						Ouvrage en pierre, plâtre, ciment, amiante, mica/matière analogue 68
							Produits céramiques. 69
	140						Perle fina/de culture, pierre gemme et métaux préc; monnaies etc 71
354	2,751			5			Fonte, fer et acier 72
	12					26	Ouvrages en fonte, fer ou acier 73
69	4						Cuivre et ouvrages en cuivre 74
17	115					11	Aluminium et ouvrages en aluminium. 76
74	295						Outils et outillage, art de coutellerie à couverts de table, etc 82
1,117	2,707	71		16		102	Ouvrages divers en métaux communs. 83
2	1,056			63		76	14 Machines, chaudières, appareils et engins mécaniques, parties 84
	84						Mécaniques, appareil à mat él à parties; app enregistrement etc 85
791	395			117			Véhicules à matériel pour voies ferrées et leurs parties; etc 86
							Voiture auto, tract, cyc à autre véh terrestre, leur part à acces 87
388	50						Navigation aérienne ou spatiale 88
				4			Instr à appareil d'optique, photo/ciné, mesure, contrôle etc 90
34	23			30		8	Instruments de musique; parties à accessoires de ces instruments. 92
84	21					208	Meubles; mobilier médico-chirurgical; articles de literie etc 94
65	20						Jouet, jeux, article pour divertissement/sport; parties à acces 95
306	130			2		31	Ouvrages divers. 96
1	413		9			5	Dispositions de classification spéciale 98
			3				Transactions spéciales - commerciales. 99
11,169	13,922	947	29	2,911	789	40	Total
							Hong-Kong
2	3			27		2	43 Animaux vivants. 01
17,731	16,390	6,724	381	29,100	2,943		Viandes et abats comestibles. 02
232	2,062	4		145	41,259	12	Poissons à crustacés, mollusques à autres invertébrés aquatiques. 03
	122	1		4	626		Laits à produits; oeufs d'oiseaux; miel nat; prod comestible, nda 04
177	250			2,909	769	15	Autres produits d'origine animale, nda. 05
	1				51		Plantes vivantes et produits de la floriculture. 06
	21		12		97		Légumes, plantes, racines et tubercules alimentaires. 07
	78				1,008		Fruits comestibles; écorces d'agrumes ou de melons. 08
59	89			2	52		Café, thé, maté et épices. 09
		19	47	8	17		Céréales. 10
			535	1,437	1,306		Prod de mino; malt; amidons à féculose; inuline; gluten de froment 11
2,217	87,875	9	335	7	7,241		Graine, fruits oléagineux; graines, semences et fruit divers; etc 12
	180		21	115	39		Comes, résines et autres sucres et extraits végétaux 13
672	1,467			23,250	307		Matières à tresser et autres produits d'origine végétale, nda 14
3	735			54	495		Graisses à huiles ani/vég; gras aliment élaborés; cires ani etc 15
3	2,180				244		Préparations de viandes, poissons ou crustacés, mollusques etc 16
12	305				31		Sucres et sucreries. 17
	565				377		Cacao et ses préparations. 18
143	510			920	1,199		Prép base de céréales, farines, amidons, féculose/lait; pâtisserie 19
3,398	3,647			11	1,228		Préparations de légumes, de fruits ou d'autres parties de plantes 20
	1,244			12	334		Préparations alimentaires diverses. 21
							Boissons, liquides alcooliques et vinaigres. 22

(1) Voir note(s) à la fin des tableaux statistiques.

TABLE 2. DOMESTIC EXPORTS BY COUNTRY, H.S. CHAPTER AND PROVINCE OF ORIGIN  
TABLEAU 2. EXPORTATIONS NATIONALES PAR PAYS, CHAPITRE S.H. ET PROVINCE D'ORIGINE

Country/H.S. Chapter	All Provinces Toutes les provinces			January to December - Janvier à décembre 2007			
	October- December	January to December		Nfld.Lab.	Prince Edward Is.	Nova Scotia	New Brunswick
	Octobre- Décembre	Janvier à décembre		T.-N.-L.	Î.Prince- Édouard	Nouvelle- Écosse	Nouveau- Brunswick
	2007	2006	2007				
Thousands of dollars - milliers de dollars							
Hong Kong (cont.)							
23 Residues & waste from the food indust; prepr ani fodder	133	1,446	731				
24 Tobacco and manufactured tobacco substitutes.		2,333	7,043				2
25 Salt; sulphur; earth & stony; plastering mat; lime & cam	63	199	233				
26 Dregs, slag and ash.			166				
27 Mineral fuels, oils & product of their distillation; etc	32	405	186				
28 Inorgn chem; comds of prec mat, radioact elements etc	65	7,908	3,332			36	37
29 Organic chemicals	1,729	20,686	4,693				
30 Pharmaceutical products	3,001	11,390	11,379				
31 Fertilizers.	42	173	153			17	
32 Tanning/dyeing extract; tannins & derivs; pigm etc	706	2,924	3,526				
33 Essential oils & resinoids; parf, cosmetic/toilet prep	1,539	7,743	8,224				
34 Soap, organic surface-active agents, washing prep, etc		1,003	1,438		21		
35 Albuminoidal subs; modified starches; glues; enzymes.	145	732	660			257	
36 Explosives; pyrotechnic prod; matches; pyrop alloy; etc		6			28		
37 Photographic or cinematographic goods.	2,946	1,969	6,284				
38 Miscellaneous chemical products	832	2,539	2,110				
39 Plastics and articles thereof	22,488	58,867	68,683			22	
40 Rubber and articles thereof	536	2,331	3,497		18	252	70
41 Raw hides and skins (other than furskins) and leather.	5,076	25,330	20,283				
42 Articles of leather; saddlery/harness; travel goods etc	660	3,247	3,638				
43 Furskins and artificial fur; manufactures thereof.	8,217	149,973	99,709				
44 Wood and articles of wood; wood charcoal.	4,008	29,694	22,278			8	135
47 Pulp of wood/of other fibrous cellulosic mat; recovered	835	144	1,188				
48 Paper & paperboard; art of paper pulp, paper/paperboard	5,894	48,951	30,606			17,789	
49 Printed books, newspapers, pictures & other product etc	503	4,821	2,691				
50 Silk.		7	6				
51 Wool, fine/coarse animal hair, horsehair yarn & fabric		138	76				
52 Cotton.		280	355				64
54 Man-made filaments; strip and the like of man-made texti	57	315	315				
55 Man-made staple fibres.	118	585	311				
56 Wadding, felt & nonwoven; yarns; twine, cordage, etc	22	765	921				
57 Carpets and other textile floor coverings.	120	1,011	680				
58 Special woven fab; tufted tex fab; lace; tapestries etc	84	718	788				
59 Impregnated, coated, cover/laminated textile fabric etc	80	740	454		11		
60 Knitted or crochated fabrics.	573	1,966	2,173				
61 Art of apparel & clothing access, knitted or crochated.	228	2,236	1,393		3		3
62 Art of apparel & clothing access, not knitted/crochated.	199	1,034	703				
63 Other made up textile articles; sets; worn clothing etc	369	2,223	2,629				
64 Footwear, gaiters and the like; parts of such articles.	30	522	312				
65 Headgear and parts thereof.	22	89	82				
66 Umbrellas, walking-sticks, seat-sticks, whips, etc		2					
67 Prepr feathers & down; arti flower; articles human hair		31	31				
68 Art of stone, plaster, cement, asbestos, mica/sin mat	85	956	474				
69 Ceramic products.		38	35				
70 Glass and glassware.	206	255	499				
71 Natural/cultured pearls, prec stones & metals, coin etc	9,370	13,301	28,686				
72 Iron and steel	2,938	8,726	11,413			2	
73 Articles of iron or steel	765	3,854	2,658			98	
74 Copper and articles thereof	1,644	12,234	9,893				
75 Nickel and articles thereof	86,565	235,973	325,919				
76 Aluminium and articles thereof.	1,235	2,002	4,625				
79 Zinc and articles thereof	3,542	43,570	27,143				
80 Tin and articles thereof.		51	20				
81 Other base metals; cermets; articles thereof		203	159				
82 Tool, implement, cutlery, spoon & fork, of base met etc	1,017	1,102	3,606				
83 Miscellaneous articles of base metal.	131	1,685	947				
84 Machinery, boilers, mechanical appliances, engines, pts	14,997	63,275	58,295	143		132	1
85 Electrical mchy equip parts thereof; sound recorder etc	35,817	168,849	152,802	42	2	309	14
86 Railw/tramw locom, rolling-stock & parts thereof; etc		73					8
87 Vehicles o/t railw/tramw roll-stock, pts & accessories	350	1,106	1,959				
88 Aircraft, spacecraft, and parts thereof	1,929	28,249	3,521				
89 Ships, boats and floating structures.	124	1,978	1,060				
90 Optical, photo, cine, mens, checking, precision, etc	9,894	40,265	35,203				
91 Clocks and watches and parts thereof.	12	202	112			192	922
92 Musical instruments; parts and access of such articles	34	643	199				
93 Arms and ammunition; parts and accessories thereof.	130	366	132				41
94 Furniture; bedding, mattress, matt support, cushion etc	368	3,797	1,447				
95 Toys, games & sports requisites; parts & access thereof	780	10,002	3,257	1			
96 Miscellaneous manufactured articles.	91	1,453	624				
97 Works of art, collectors' pieces and antiques.	256	1,430	1,413			4	
98 Special Classification Provisions	1,919	8,882	7,841			10	

(1) See footnote(s) at the end of the statistical tables.

TABLE 2. DOMESTIC EXPORTS BY COUNTRY, H.S. CHAPTER AND PROVINCE OF ORIGIN  
 TABLEAU 2. EXPORTATIONS NATIONALES PAR PAYS, CHAPITRE S.H. ET PROVINCE D'ORIGINE

January to December - Janvier à décembre 2007							
Québec	Ontario	Manitoba	Saskatchewan	Alberta	British Columbia	Yukon/N.W.T./ Nunavut (1)	Pays/Chapitres S.H.
Québec	Ontario	Manitoba	Saskatchewan	Alberta	Colombie britannique	Yukon/T.N.-O./ Nunavut (1)	
Thousands of dollars - milliers de dollars							
Hong-Kong (suite)							
137	84			161		345	Résidus & déchets des ind alimentaires; aliment prép pour animaux 23
69	7,043					26	Tabacs et succédanés de tabac fabriqués. 24
	130					166	Sel; soufre; terres et pierres; plâtres, chaux et ciments. 25
11	100						Minerais, scories et cendres. 26
96	3,228					6	Combustibles minéraux, huiles; matières bitumineuses; cires etc 27
461	4,104	32		14		80	Prod chimique inorg; comp inorg/org méta/préc, éléments etc 28
2,472	8,441	19		87		339	Produits chimiques organiques 29
	153						Produits pharmaceutiques 30
228	2,896	142				259	Engrais. 31
583	6,884			6		722	Extraits tannants/tinctoires; tanins; pigments; peinture; etc 32
540	566			4		69	5 Huil essent à résinoïde; prod de parf/toil prép à prép cosmétique 33
24	580					27	Savons, agent de surface organique, prép pr lessive, prép lub,etc 34
	6,271						Mati albuminoïde; prod à base d'amidon/fécule mod; colle; enzyme 35
992	701	5		13		387	Poudres à explosifs; art de pyrotechnie; allumettes; etc 36
9,253	34,792	570	2	13,283		10,437	Produits photographiques ou cinématographiques. 37
407	3,042					47	Produits divers des industries chimiques 38
578	7,087	56		12,542		19	Matières plastiques et ouvrages en ces matières 39
499	2,907	127				104	Caoutchouc et ouvrages en caoutchouc 40
1,490	98,004	151		7		56	Peaux (autres que les pelleteries) et cuirs. 41
2,547	2,706			651		16,228	Ouvrage en cuir; bourrellerie ou sellerie; article de voyage, etc 42
60	10					1,117	Pelleteries et fourrures; pelleteries factices. 43
2,273	766	4		3		9,769	Bois, charbon de bois et ouvrages en bois. 44
280	1,702	2	3	304		395	Pâte de bois/d'autres mat fib cellulosel ques; papier etc à recycl 47
				6			Papiers et carton; ouvrage en pête de cellulose, en papier/carton 48
11							2 Produits de l'édition, presse; autres industries graphiques, etc 49
69	269	8				8	Sole. 50
269	39					7	Laine, polis fin ou grossiers; fils et tissus de crin. 51
226	79					5	Coton. 52
907						2	Filaments,lames et formes similaires, synthétiques ou artificiels 54
304	366					12	Fibres synthétiques ou artificielles discontinues. 55
732	39	2				8	Quates, feutres non-tissé; ficelles, cordes et cordages; etc 56
94	333					3	Tapis et autres revêtements de sol en matières textiles. 57
1,821	240			17		9	Tissus spéciaux; surface tex touffetée; dentelle; tapisserie; etc 58
132	941					104	Tissus imprégnés, enduits, recouverts ou stratifiés; etc 59
163	229	189				318	Étoffes de bonneterie. 60
150	2,435			43		120	Vêtements et accessoires du vêtement, en bonneterie. 61
244	4					64	Vêtements et accessoires du vêtement, autres qu'en bonneterie. 62
26	55						Autre article tex confectionné; assortiment; friperie & chiffon 63
							Chaussures, guêtres et articles analogues; parties de ces objets. 64
27	3						Coiffures et parties de coiffures. 65
13	418					42	Parapluies, ombrelles, parasols, cannes, canna-siège, fouets, etc 66
3	28					3	Plume à duvet apprêtés à art en plume/duvet; fleur arti; etc 67
33	266					144	Ouvrage en pierre, plâtre, ciment, amiante, mica/matière analogue 68
1,542	25,063			54		144	Produits céramiques. 69
6,749	3,100	231	16	422		1,656	Verre et ouvrages en verre. 70
405	1,964	157	3	60		1,157	Porle fine/de culture, pierre gemme et métaux préc; monnaies etc 71
4,355	4,194	237		5		121	Fonte, fer et acier 72
	23,419	285,835		76		996	Ouvrages en fonte, fer ou acier 73
757	1,489	30		16,665		2,262	33 Cuivre et ouvrages en cuivre 74
791	8			86		26,343	Nickel et ouvrages en nickel 75
17	3						Aluminium et ouvrages en aluminium. 76
	15						Zinc et ouvrages en zinc 77
10	3,515	49				144	Étain et ouvrages en étain. 80
482	381			1		28	Autres métaux communs; cermets; ouvrages en ces matières 81
13,479	35,533	15	389	4,213		52	Outils et outillage, art de coutellerie & couverts de table, etc 82
34,596	76,856	61	192	18,509		4,371	Ouvrages divers en métaux communs. 83
						206	Machines, chaudières, appareils et engins mécaniques, parties 84
342	1,409					77	10 Machines, appareil à mat él & parties; app enregistrement etc 85
2,143	1,102	198				9	Véhicules à matériel pour voies ferrées et leurs parties; etc 86
1,050							Voiture auto, tract, cyc à autre véh terrestre, leur part & acces 87
11,852	14,259	37	4	4,896		3,038	Navigation aérienne ou spatiale 88
15	94					2	Navigation maritime ou fluviale. 89
67	65	9				15	Instr & appareil d'optique, photo/ciné, mesure, contrôle etc 90
132							Horlogerie. 91
100	1,116			18		209	Instruments de musique; parties & accessoires de ces instruments. 92
1,667	1,426		5	16		141	Armes, munitions et leurs parties et accessoires 93
258	184			10		166	Meubles; mobilier médico-chirurgical; articles de literie etc 94
351	395			424		240	Jouet, jeux, article pour divertissement/sport; parties & acces 95
291	5,610	645		97		1,187	Ouvrages divers. 96
							Objets d'art, de collection ou d'antiquité. 97
							Dispositions de classification spéciale 98

(1) Voir note(s) à la fin des tableaux statistiques.

TABLE 2. DOMESTIC EXPORTS BY COUNTRY, H.S. CHAPTER AND PROVINCE OF ORIGIN  
TABLEAU 2. EXPORTATIONS NATIONALES PAR PAYS, CHAPITRE S.H. ET PROVINCE D'ORIGINE

Country/H.S. Chapter	All Provinces Toutes les provinces			January to December - Janvier à décembre 2007			
	October- December	January to December		Nfld.Lab.	Prince Edward Is.	Nova Scotia	New Brunswick
	Octobre- Décembre	Janvier à décembre		T.-N.-L.	Î.Prince- Édouard	Nouvelle- Écosse	Nouveau- Brunswick
	2007	2006	2007				
Thousands of dollars - milliers de dollars							
Hong Kong (cont.)							
99 Special Transaction - Trade.	2,113	5,387	7,982	2	74	110	29
Total	335,710	1,309,902	1,301,087	13,020	1,556	31,164	2,162
Hungary							
01 Live animals.	129		885				
03 Fish & crustacean, mollusc & other aquatic invertebrate		15					
04 Dairy prod; birds' eggs; natural honey; edible prod nes	80		172				
05 Products of animal origin, nes or included.	62	520	473				
06 Live tree & other plant; bulb, root; cut flowers etc			2				
07 Edible vegetables and certain roots and tubers.	999	1,304	2,154				
12 Oil seed, oleagi fruits; miscall grain, seed, fruit etc	15	20	71				
15 Animal/veg fats & oils & their cleavage products; etc		3					
17 Sugars and sugar confectionary.		52	96				
20 Prep of vegetable, fruit, nuts or other parts of plants		5	4				
21 Miscellaneous edible preparations.	32	475	415				
22 Beverages, spirits and vinegar.	189	796	480				
23 Residues & waste from the food indust; prep ani fodder	102	988	752				
25 Salt; sulphur; earth & stony; plastering mat; lime & can			4				
27 Mineral fuels, oils & product of their distillation;etc	14	11	50				
28 Inorgan chem; comds of prec met, radioact elements etc	45	48	423				
29 Organic chemicals	173	689	542				
30 Pharmaceutical products	956	4,635	3,995				
32 Tanning/dyeing extract; tannins & derivs; pigm etc	13	17	22				
33 Essential oils & resinoids; parf, cosmetic/toilet prep	20	7	97				
34 Soap, organic surface-active agents, washing prep, etc		56	10				
35 Albuminoidal subs; modified starches; glues; enzymes.		206	156				
38 Miscellaneous chemical products	18	189	106				
39 Plastics and articles thereof	319	648	1,579				
40 Rubber and articles thereof	43	93	257				
41 Raw hides and skins (other than furskins) and leather.			1				
42 Articles of leather; saddlery/harness; travel goods etc			2				
43 Furskins and artificial fur; manufactures thereof.	9	373	83				
44 Wood and articles of wood; wood charcoal.	151	221	263				
48 Paper & paperboard; art of paper pulp, paper/paperboard	155	535	601			36	
49 Printed books, newspapers, pictures & other product etc	2	185	107				
52 Cotton.		44	17				
54 Man-made filaments;strip and the like of man-made texti		4	8				
56 Wadding, felt & nonwoven; yarns; twine, cordage, etc	7	26	42				
59 Impregnated, coated, cover/laminated textile fabric etc	10	2	11				
61 Art of apparel & clothing access, knitted or crocheted.	6	15	40				
62 Art of apparel & clothing access, not knitted/crocheted	2	262	27				
63 Other made up textile articles; sets; worn clothing etc	63	320	279				
64 Footwear, gaiters and the like; parts of such articles.			2				
65 Headgear and parts thereof.	2	91	2				
67 Prapr feathers & down; arti flower; articles human hair		6	5				
68 Art of stone, plaster, cement, asbestos, mica/sim mat	37	150	398				
70 Glass and glassware.	18	85	59				
71 Natural/cultured pearls, prec stones & metals, coin etc		3					
72 Iron and steel	39	5	40				
73 Articles of iron or steel	420	1,496	2,026				
74 Copper and articles thereof			1				
76 Aluminium and articles thereof.	7,467	785	12,541				
82 Tool, implement, cutlery, spoon & fork, of base met etc	250	289	1,493				
83 Miscellaneous articles of base metal.	39	437	161				
84 Machinery, boilers, mechanical appliances, engines, pts	4,477	13,378	17,790			2	170
85 Electrical mchy equip parts thereof; sound recorder etc	6,439	18,550	21,680				
87 Vehicles o/t rail/tram roll-stock, pts & accessories	1,730	980	3,422				
88 Aircraft, spacecraft, and parts thereof	117	9,041	409				
89 Ships, boats and floating structures.	1	5	6			4	
90 Optical, photo, cine, meas, checking, precision, etc	1,373	4,709	5,198				
91 Clocks and watches and parts thereof.			4				
92 Musical instruments; parts and access of such articles	11	75	173				
93 Arms and ammunition; parts and accessories thereof.	10	42	37				157
94 Furniture; bedding, mattress, matt support, cushion etc	35	285	395				
95 Toys, games & sports requisites; parts & access thereof	36	1,039	455				
96 Miscellaneous manufactured articles.		29	15				
97 Works of art, collectors' pieces and antiques.			15				
98 Special Classification Provisions	188	1,263	1,031				
99 Special Transaction - Trade.	25	405	190				
Total	26,355	66,022	81,808			43	328

(1) See footnote(s) at the end of the statistical tables.

TABLE 2. DOMESTIC EXPORTS BY COUNTRY, H.S. CHAPTER AND PROVINCE OF ORIGIN  
TABLEAU 2. EXPORTATIONS NATIONALES PAR PAYS, CHAPITRE S.H. ET PROVINCE D'ORIGINE

January to December - Janvier à décembre 2007							
Québec	Ontario	Manitoba	Saskatchewan	Alberta	British Columbia	Yukon/N.W.T./ Nunavut (1)	Pays/Chapitres S.H.
Québec	Ontario	Manitoba	Saskatchewan	Alberta	Colombie britannique	Yukon/T.N.-O./ Nunavut (1)	
Thousands of dollars - milliers de dollars							
Hong-Kong (suite)							
953	3,944	10		2,060	778	16	Transactions spéciales - commerciales.
135,312	520,858	295,593	1,951	132,810	166,515	141	Total
Hongrie							
	885						Animaux vivants.
	172						Poissons à crustacés, mollusques à autres invertébrés aquatiques.
	473						Laits à produits; oeufs d'oiseaux; miel nat; prod comestible, nda
2							Autres produits d'origine animale, nda.
463		865	544	301			Plantes vivantes et produits de la floriculture.
	56		15				Légumes, plantes, racines et tubercules alimentaires.
	95						Grains, fruits oléagineux; graines, semences et fruit divers; etc
4							Graisses à huiles ani/vég; gras aliment élaborés; cires ani etc
	101						Sucres et sucreries.
147	306			73	240		Préparations de légumes, de fruits ou d'autres parties de plantes
20					27		Préparations alimentaires diverses.
				731			Boissons, liquides alcooliques et vinaigres.
2	47			4			Résidus à déchets des ind alimentaires; aliment prép pour animaux
12	305						Sel; soufre; terres et pierres; plâtres, chaux et ciments.
3	539			106			Combustibles minéraux, huiles; matières bitumineuses; cires etc
19	3,973						Prod chimique inorg; comp inorg/org méta/préc, éléments etc
1	11					1	Produits chimiques organiques
	76					8	Produits pharmaceutiques
10						21	Extraits tannants/tinctoires; tanins; pigments; peinture; etc
7	156						Huile essent à résinoïde; prod de parf/toil prép à prép cosmétique
8	2			36	60		Savons, agent de surface organique, prép pr lessive, prép lub,etc
3	1,551	13		5			Mati albuminoïde; prod à base d'amidon/fécule mod; colle; enzyme
	37	53		163			Produits divers des industries chimiques
							Matières plastiques et ouvrages en ces matières
2							Caoutchouc et ouvrages en caoutchouc
83							Peaux (autres que les pelleteries) et cuirs.
103	122						Ouvrage en cuir; bourrellerie ou sellerie; article de voyage, etc
87	514						Pelleteries et fourrures; pelleteries factices.
4	97						Bois, charbon de bois et ouvrages en bois.
8	17					5	Papiers et carton; ouvrage en pâte de cellulose, en papier/carton
							Produits de l'édition, presse; autres industries graphiques, etc
	42						Coton.
	11						Filaments, lames et formes similaires, synthétiques ou artificiels
30	10						Quates, feutres non-tissé; ficelles, cordes et cordages; etc
4	22						Tissus imprégnés, enduits, recouverts ou stratifiés; etc
11	259					9	Vêtements et accessoires du vêtement, en bonneterie.
	1						Autre article tex confectionné; assortiment; friperie à chiffon
5	2						Chaussures, guêtres et articles analogues; parties de ces objets.
148	250						Coiffures et parties de coiffures.
	59						Plume à duvet apprêtés à art en plume/duvet; fleur arti; etc
	40						Ouvrage en pierre, plâtre, ciment, amiante, mica/matière analogue
4	824	51		1,146			Verre et ouvrages en verre.
	1						Perle fine/de culture, pierre gemme et métaux préc; monnaies etc
12,408	130						Fonte, fer et acier
	1,493						Ouvrages en fonte, fer ou acier
3	153						Cuivre et ouvrages en cuivre
207	12,462	1,189	6	3,556	196		Aluminium et ouvrages en aluminium.
1,381	19,777	3		183	334		Outils et outillage, art de coutellerie à couverts de table, etc
173	3,146	15	56	20	9		Ouvrages divers en métaux communs.
226	106						Machines, chaudières, appareils et engins mécaniques, parties
4	1						Machines, appareil à mat él à parties; app enregistrement etc
1,500	2,204	3	2	967	520		Voiture auto, tract, cyc à autre véh terrestre, leur part à acces
	4						Navigation aérienne ou spatiale
11	4						Navigation maritime ou fluviale.
37	91						Instr à appareil d'optique, photo/ciné, mesure, contrôle etc
270	143		32				Horlogerie.
311	10						Instruments de musique; parties à accessoires de ces instruments.
3	12						Armes, munitions et leurs parties et accessoires
	91						Meubles; mobilier médico-chirurgical; articles de literie etc
	139						Jouet, jeux, article pour divertissement/sport; parties à acces
241	558		73	92	66	1	Ouvrages divers.
47	139				2		Objets d'art, de collection ou d'antiquité.
							Dispositions de classification spéciale
							Transactions spéciales - commerciales.
18,813	51,514	2,195	730	7,401	1,579	1	Total

(1) Voir note(s) à la fin des tableaux statistiques.

TABLE 2. DOMESTIC EXPORTS BY COUNTRY, H.S. CHAPTER AND PROVINCE OF ORIGIN  
 TABLEAU 2. EXPORTATIONS NATIONALES PAR PAYS, CHAPITRE S.H. ET PROVINCE D'ORIGINE

Country/H.S. Chapter	All Provinces Toutes les provinces			January to December - Janvier à décembre 2007			
	October- December	January to December		Nfld.Lab.	Prince Edward Is.	Nova Scotia	New Brunswick
	Octobre- Décembre	Janvier à décembre		T.-N.-L.	I.Prince- Édouard	Nouvelle- Écosse	Nouveau- Brunswick
	2007	2006	2007				
Thousands of dollars - milliers de dollars							
Iceland							
03 Fish & crustacean, mollusc & other aquatic invertebrate	2,686	8,325	13,416	11,476	32	1,560	346
04 Dairy prod; birds' eggs; natural honey; edible prod nes	27	82	89				89
07 Edible vegetables and certain roots and tubers.		74	99		17		
08 Edible fruit and nuts; peel of citrus fruit or melons.	270	495	629			141	
09 Coffee, tea, maté and spices.	10	8	16				
10 Cereals.	751	2,175	3,847				
11 Prod mill indust; malt; starches; inulin; wheat gluten	30	98	79			79	
12 Oil seed, oleag fruits; miscell grain, seed, fruit etc		54	89				
13 Lac; gums, resins & other vegetable saps & extracts		144					
15 Animal/veg fats & oils & their cleavage products; etc	12	10	70				
16 Prep of meat, fish or crustaceans, molluscs etc		265	261	57		204	
17 Sugars and sugar confectionary.	42	46	86				86
19 Prep of cereal, flour, starch/milk; pastrycooks' prod	62	467	373				241
20 Prep of vegetable, fruit, nuts or other parts of plants	327	1,168	1,844		218		1,602
21 Miscellaneous edible preparations.	5	75	53				
22 Beverages, spirits and vinegar.		2					
23 Residues & waste from the food indust; prep ani fodder		3	34				
25 Salt; sulphur; earth & stony; plastering mat; lime & con	2	109	11				2
27 Mineral fuels, oils & product of their distillation;etc	15	3,810	328				47
28 Inorgn chem; compds of prec mat, radioact elements etc		156	9				
29 Organic chemicals	45	33	112				
30 Pharmaceutical products	31	49	664				
31 Fertilizers.			22				
32 Tanning/dyeing extract; tannins & derivs; pigm etc		28	2				
33 Essential oils & resinoids; parf, cosmetic/toilet prep	5	2	64			1	
34 Soap, organic surface-active agents, washing prep, etc	69	65	186	21			5
35 Albuminoidal subs; modified starches; glues; enzymes.		47	36				
38 Miscellaneous chemical products	1,238	2,069	3,801				2
39 Plastics and articles thereof	224	1,629	1,834	87		6	16
40 Rubber and articles thereof	9	184	141	2			27
42 Articles of leather; saddlery/harness; travel goods etc	2	27	18	1			
44 Wood and articles of wood; wood charcoal.	246	1,289	1,669	35	43	310	140
47 Pulp of wood/of other fibrous cellulosic mat; recovered			480				
48 Paper & paperboard; art of paper pulp, paper/paperboard	2,074	4,518	10,835	161		4,876	912
49 Printed books, newspapers, pictures & other product etc	85	808	918				
54 Man-made filaments;strip and the like of man-made texti		14	8			8	
56 Wadding, felt & nonwoven; yarns; twine, cordage, etc	40	184	185	142			
57 Carpets and other textile floor coverings.	2	58	75				
58 Special woven fab; tufted tex fab; lace; tapestries etc		35					
59 Impregnated, coated, cover/laminated textile fabric etc		1	15			5	
61 Art of apparel & clothing access, knitted or crocheted.	43	230	152				
62 Art of apparel & clothing access, not knitted/crocheted	16	264	84	17			
63 Other made up textiles articles; sets; worn clothing etc	18	346	58				4
64 Footwear, gaiters and the like; parts of such articles.			2	1			
65 Headgear and parts thereof.	8	127	17				
68 Art of stone, plaster, cement, asbestos, mica/sin mat	93	623	316				
69 Ceramic products.	61	50	108	26			
70 Glass and glassware.	16	137	70				
71 Natural/cultured pearls, prec stones & metals, coin etc	2		13				
72 Iron and steel	53	839	160	16			
73 Articles of iron or steel	508	6,334	8,143	1,275		6	2,255
74 Copper and articles thereof		92					
76 Aluminium and articles thereof.	52	47,147	558			110	
82 Tool, implement, cutlery, spoon & fork, of base met etc	6	123	159	2		34	
83 Miscellaneous articles of base metal.	46	266	677			12	
84 Machinery, boilers, mechanical appliances, engines, pts	529	22,179	6,668	46	72	78	28
85 Electrical mchy equip parts thereof; sound recorder etc	2,088	10,033	10,814			1	
86 Railw/tramw locom, rolling-stock & parts thereof; etc		5					
87 Vehicles o/t railw/tramw roll-stock, pts & accessories	1,309	2,798	4,725	5		100	413
88 Aircraft, spacecraft, and parts thereof	18	18,223	59				
89 Ships, boats and floating structures.	12	272	839				
90 Optical, photo, cine, meas, checking, precision, etc	655	2,959	3,156	235		66	3
91 Clocks and watches and parts thereof.			84	2			
92 Musical instruments; parts and access of such articles	20	66	70				
93 Arms and ammunition; parts and accessories thereof.		31	3			3	
94 Furniture; bedding, mattress, matt support, cushion etc	1,772	8,984	6,902			1,276	245
95 Toys, games & sports requisites; parts & access thereof	20	329	1,168				1,129
96 Miscellaneous manufactured articles.	66	19	97	2			
97 Works of art, collectors' pieces and antiques.		2					
98 Special Classification Provisions	6	194	358			7	
99 Special Transaction - Trade.	3	4,255	462				7
<b>Total</b>	<b>15,757</b>	<b>147,489</b>	<b>87,537</b>	<b>13,619</b>	<b>384</b>	<b>8,894</b>	<b>7,613</b>

(1) See footnote(s) at the end of the statistical tables.

TABLE 2. DOMESTIC EXPORTS BY COUNTRY, U.S. CHAPTER AND PROVINCE OF ORIGIN  
TABLEAU 2. EXPORTATIONS NATIONALES PAR PAYS, CHAPITRE S.H. ET PROVINCE D'ORIGINE

January to December - Janvier à décembre 2007							
Quebec	Ontario	Manitoba	Saskatchewan	Alberta	British Columbia	Yukon/N.W.T./ Nunavut (1)	Pays/Chapitres S.H.
Québec	Ontario	Manitoba	Saskatchewan	Alberta	Colombie britannique	Yukon/T.N.-O./ Nunavut (1)	
Thousands of dollars - milliers de dollars							
							Islande
							Poissons à crustacés, mollusques à autres invertébrés aquatiques. 03
17			65				Lait à produits; oeufs d'oiseaux; miel nat; prod comestible, nda 04
						488	Légumes, plantes, racines et tubercules alimentaires. 07
6	8					1	Fruits comestibles; écorces d'agrumes ou de melons. 08
3,716		19	60	50			Café, thé, maté et épices. 09
							Céréales. 10
		88					Prod de min; malt; amidons à féculés; inuline; gluten de froment 11
							Grain, fruits oléagineux; graines, semences et fruit divers; etc 12
						70	Gommes, résines et autres sucs et extraits végétaux 13
							Graisses à huiles ani/vég; gras aliment élaborés; cires ani etc 15
							Préparations de viandes, poissons ou crustacés, mollusques etc 16
73	59						Sucres et sucreries. 17
	23						Prép base de céréales, farines, amidons, féculés/lait; pâtisserie 19
8	3					39	Préparations de légumes, de fruits ou d'autres parties de plantes 20
							Préparations alimentaires diverses. 21
	34						Boissons, liquides alcooliques et vinaigres. 22
	8						Résidus à déchets des ind alimentaires; aliment prép pour animaux 23
51	227			1			Sel; soufre; terres et pierres; plâtres, chaux et ciments. 25
2						6	Combustibles minéraux, huiles; matières bitumineuses; cires etc 27
	90					21	Prod chimique inorg; comp inorg/org méta/préc, éléments etc 28
571	70					22	Produits chimiques organiques 29
						22	Produits pharmaceutiques 30
1							Engrais. 31
41	8			13			Extraits tannants/tinctoires; tanins; pigments; peintures; etc 32
6	150			1		1	Hull essent à résinoïde; prod de parf/toil prép à prép cosmétique 33
	32					3	Savons, agent de surface organique, prép pr lessive, prép lub,etc 34
2,954	41			1		1	Mati albuminoïde; prod à base d'amidon/fécule mod; collis; enzyme 35
902	45	2		722		50	Produits divers des industries chimiques 36
82	21			1		6	Matières plastiques et ouvrages en ces matières 39
9	2					4	Caoutchouc et ouvrages en caoutchouc 40
273	76					787	Ouvrage en cuir; bourrellerie ou sellerie; article de voyage, etc 42
						480	Bois, charbon de bois et ouvrages en bois. 44
4,857	15			10			Pâte de bois/d'autres mat fib cellulose ques; papier etc à recycl 47
5	912						Papiers et carton; ouvrage en pâte de cellulose, en papier/carton 48
							Produits de l'édition, presses; autres industries graphiques, etc 49
17	25						Filaments, lames et formes similaires, synthétiques ou artificiels 54
75							Quates, feutres non-tissé; ficelles, cordes et cordages; etc 56
							Tapis et autres revêtements de sol en matières textiles. 57
9							Tissus spéciaux; surface tex touffetés; dentelle; tapisserie; etc 58
75	28					48	Tissus imprégnés, enduits, recouverts ou stratifiés; etc 59
17	37					11	Vêtements et accessoires du vêtement, en bonneterie. 61
22	18					4	Vêtements et accessoires du vêtement, autres qu'en bonneterie. 62
							Autre article tex confectionné; assortiment; friperie à chiffon 63
4	4	6				1	Chaussures, guêtres et articles analogues; parties de ces objets. 64
305	3					7	Colifurs et parties de colifurs. 65
29	52						Ouvrage en pierre, plâtre, ciment, amiante, mica/matière analogue 68
52	14	3					Produits céramiques. 69
10	2						Verre et ouvrages en verre. 70
91	52						Parle fina/de cultura, pierre gemme et métaux préc; monnaies etc 71
3,618	941			45			Fonte, fer et acier 72
							Ouvrages en fonte, fer ou acier 73
414	33						Cuivre et ouvrages en cuivre 74
88	31					1	Aluminium et ouvrages en aluminium. 76
461	192			5		4	Outils et outillage, art de coutellerie à couverts de table, etc 82
3,378	1,968	35	94	842	123		Ouvrages divers en métaux communs. 83
8,456	1,700		3	451	201		Machines, chaudières, appareils et engins mécaniques, parties 84
							Machines, appareil à mat él à parties; app enregistrement etc 85
3,276	794			134			Véhicules à matériel pour voies ferrées et leurs parties; etc 86
	18					41	Voiture auto, tract, cyc à autre véh terrestre, leur part à acces 87
375	1					227	Navigation aérienne ou spatiale 88
531	1,076	6		342	1,128		Navigation maritime ou fluviale. 89
84							Instr à appareil d'optique, photo/ciné, mesure, contrôle etc 90
60	7	2					Horlogerie. 91
							Instruments de musique; parties à accessoires de ces instruments. 92
2,944	2,003			349	84		Armes, munitions et leurs parties et accessoires 93
	27		2				Meubles; mobilier médico-chirurgical; articles de literie etc 94
1	93						Jouet, jeux, article pour divertissement/sport; parties à acces 95
							Ouvrages divers. 96
264	23			3		58	Objets d'art, de collection ou d'antiquité. 97
423	23					8	Dispositions de classification spéciale 98
							Transactions spéciales - commerciales. 99
38,676	11,813	167	226	2,976	3,966		Total

(1) Voir notes à la fin des tableaux statistiques.

TABLE 2. DOMESTIC EXPORTS BY COUNTRY, H.S. CHAPTER AND PROVINCE OF ORIGIN  
TABLEAU 2. EXPORTATIONS NATIONALES PAR PAYS, CHAPITRE S.H. ET PROVINCE D'ORIGINE

Country/H.S. Chapter	All Provinces Toutes les provinces			January to December - Janvier à décembre 2007			
	October- December	January to December		Nfld.lab.	Prince Edward Is.	Nova Scotia	New Brunswick
	Octobre- Décembre	Janvier à décembre		T.-N.-L.	Î.Prince- Édouard	Nouvelle- Écosse	Nouveau- Brunswick
	2007	2006	2007				
Thousands of dollars - milliers de dollars							
India							
01 Live animals.			20				
02 Meat and edible meat offal.	113	72	359				
03 Fish & crustacean, mollusc & other aquatic invertebrate		152	260	9		58	
04 Dairy prod; birds' eggs; natural honey; edible prod nes		10	12				12
05 Products of animal origin, nes or included.		20	16				
07 Edible vegetables and certain roots and tubers.	125,450	148,785	342,206				
08 Edible fruit and nuts; peel of citrus fruit or melons.		13	107				
09 Coffee, tea, maté and spices.		3					
10 Cereals.	75,952	241,671	94,495				
11 Prod mill indust; malt; starches; inulin; wheat gluten		3	14				
12 Oil seed, oleag fruits; miscell grain, seed, fruit etc	491	1,585	5,342				
13 Lac; gums, resins & other vegetable saps & extracts		26	5				
15 Animal/veg fats & oils & their cleavage products; etc	218	273	308			49	
16 Prep of meat, fish or crustaceans, molluscs etc	10	39	49				
17 Sugars and sugar confectionery.	19	64	67				
18 Cocoa and cocoa preparations.	7	8	7				
19 Prep of cereal, flour, starch/milk; pastrycooks' prod	107	60	151				
20 Prep of vegetable, fruit, nuts or other parts of plants		148	25				13
21 Miscellaneous edible preparations.	55	224	354				
22 Beverages, spirits and vinegar.	164	595	505				
23 Residues & waste from the food indust; prepr ani fodder	116	128	190				
25 Salt; sulphur; earth & stony; plastering mat; lime & cem	6,942	32,639	33,709				5
26 Ores, slag and ash.	27,743	152,207	110,716	26,590			
27 Mineral fuels, oils & product of their distillation;etc	114	12,819	1,737			19	
28 Inorgn chem; comds of prec met, radioact elements etc	1,525	3,839	4,062				
29 Organic chemicals	980	2,962	3,509				
30 Pharmaceutical products	945	2,821	4,914				
31 Fertilizers.	39,460	119,847	177,953		6		
32 Tanning/dyeing extract; tannins & derivs; pigm etc	213	270	697			423	
33 Essential oils & resinoids; parf, cosmetic/toilet prep	37	69	105				
34 Soap, organic surface-active agents, washing prep, etc	40	260	154				
35 Albuminoid sub; modified starches; glues; enzymes.	67	205	396			91	
37 Photographic or cinematographic goods.	122	89	249		7		
38 Miscellaneous chemical products	605	2,979	2,602				
39 Plastics and articles thereof	6,330	13,120	18,743			15	
40 Rubber and articles thereof	2,141	4,993	5,027		14	69	9
41 Raw hides and skins (other than furskins) and leather.	26	6	80				
42 Articles of leather; saddlery/harness; travel goods etc	23	59	29				
43 Furskins and artificial fur; manufactures thereof.			5				
44 Wood and articles of wood; wood charcoal.	1,263	3,162	4,518				
47 Pulp of wood/of other fibrous cellulosic mat; recovered	30,947	120,752	138,178				
48 Paper & paperboard; art of paper pulp, paper/paperboard	22,293	208,321	135,287	132			56,765
49 Printed books, newspapers, pictures & other product etc	572	2,128	1,423	9,295		42,101	8,245
50 Silk.		15	34				
51 Wool, fina/coarse animal hair, horsehair yarn & fabric		6	7				
52 Cotton.	9	46	202				
53 Other vegetable textile fibres; paper yarn & woven fab	5		5				23
54 Man-made filaments;strip and the like of man-made texti		152	241				
55 Man-made staple fibres.	73	129	354				
56 Wadding, felt & nonwoven; yarns; twine, cordage, etc	21	24	35			13	
57 Carpets and other textile floor coverings.		11					
58 Special woven fab; tufted tex fab; lace; tapestries etc		106	77				
59 Impregnated, coated, cover/laminated textile fabric etc		514	586				
60 Knitted or crocheted fabrics.	92	37	171				
61 Art of apparel & clothing access, knitted or crocheted.	5	227	17				
62 Art of apparel & clothing access, not knitted/crocheted		2,534	57				
63 Other made up textile articles; sets; worn clothing etc	2,999	13,146	26,397				
64 Footwear, gaiters and the like; parts of such articles.		2			2	1,224	
65 Headgear and parts thereof.		1,532	17				
67 Prepr feathers & down; arti flower; articles human hair	7	19	99				
68 Art of stone, plaster, cement, asbestos, mica/sim mat	744	1,057	1,953				
69 Ceramic products.	131	22	305		294		
70 Glass and glassware.	260	391	857				
71 Natural/cultured pearls, prec stones & metals, coin etc	4,680	29,091	37,975				
72 Iron and steel	26,908	38,632	83,575				
73 Articles of iron or steel	415	5,885	5,149			1,140	
74 Copper and articles thereof	2,827	4,909	7,627				
75 Nickel and articles thereof	4,784	33,268	47,888			20	
76 Aluminium and articles thereof.	2,233	4,842	10,300				
78 Lead and articles thereof	118	47	282				634
79 Zinc and articles thereof	174	1,710	1,052				109
							210

(1) See footnote(s) at the end of the statistical tables.



TABLE 2. DOMESTIC EXPORTS BY COUNTRY, H.S. CHAPTER AND PROVINCE OF ORIGIN  
TABLEAU 2. EXPORTATIONS NATIONALES PAR PAYS, CHAPITRE S.H. ET PROVINCE D'ORIGINE

January to December - Janvier à décembre 2007							
Quebec	Ontario	Manitoba	Saskatchewan	Alberta	British Columbia	Yukon/N.W.T./ Nunavut (1)	Pays/Chapitres S.H.
Québec	Ontario	Manitoba	Saskatchewan	Alberta	Colombie britannique	Yukon/T.N.-O./ Nunavut (1)	
Thousands of dollars - milliers de dollars							Inde
	13					7	Animaux vivants. 01
48	277			33			Viandes et abats comestibles. 02
	193						Poissons à crustacés, mollusques à autres invertébrés aquatiques. 03
				16			Lait à produits; oeufs d'oiseaux; miel nat; prod comestible, nda 04
103	22	2,068	337,603	2,314	196		Autres produits d'origine animale, nda. 05
					3		Légumes, plantes, racines et tubercules alimentaires. 07
		14,109	43,890	36,173	321		Fruits comestibles; écorces d'agrumes ou de melons. 08
120	102	736	2,850	1,508	14		Café, thé, maté et épices. 09
1					24		Céréales. 10
					3		Prod de min; malt; amidons à féculés; inuline; gluten de froment 11
62	49				24		Grains, fruits oléagineux; graines, semences et fruit divers; etc 12
	5				3		Gommes, résines et autres sucs et extraits végétaux 13
61	7			41	217		Graisses à huiles ani/vég; gras aliment élaborés; cires ani etc 15
12	87						Préparations de viandes, poissons ou crustacés, mollusques etc 16
286	24						Sucres et sucreries. 17
	505						Cacao et ses préparations. 18
122	183						Prép base de céréales, farines, amidons, féculés/lait; pâtisserie 19
33,664	41						Préparations de légumes, de fruits ou d'autres parties de plantes 20
	142						Préparations alimentaires diverses. 21
	295		1,135	287		83,983	Boissons, liquides alcooliques et vinaigres. 22
846	2,382			820			Résidus à déchets des ind alimentaires; aliment prép pour animaux 23
239	3,256			8			Sel; soufre; terres et pierres; plâtres, chaux et ciments. 25
1,222	3,485	175		2			Minéraux, scories et cendres. 26
			177,442				Combustibles minéraux, huiles; matières bitumineuses; cires etc 27
18	347	181					Prod chimique inorg; comp inorg/org méta/préc, éléments etc 28
34	13						Produits chimiques organiques 29
6	34						Produits pharmaceutiques 30
2	362	3					Engrais. 31
8	240						Extraits tannants/tinctoires; tanins; pigments; peinture; etc 32
1,058	866			61	600		Huil essent à résinoïde; prod de parf/toll prép à prép cosmétique 33
1,331	3,852	300		11,379	1,774		Savons, agent de surface organique, prép pr lessive, prép lub, etc 34
273	4,557			189	6		Mati albuminoïde; prod à base d'amidon/fécule mod; colle; enzyme 35
			26				Produits photographiques ou cinématographiques. 37
4	24						Produits divers des industries chimiques. 38
5							12 Matières plastiques et ouvrages en ces matières 39
1,624	1,549			109	1,234		Caoutchouc et ouvrages en caoutchouc 40
13,941	543			75	66,720		Paux (autres que les pelletteries) et cuirs. 41
14,733	275	404		156	60,073		Ouvrage en cuir; bourrellerie ou sellerie; article de voyage, etc 42
897	388	35	5	7			Pelletteries et fourrures; pelletteries factices. 43
	24						Bois, charbon de bois et ouvrages en bois. 44
178	7						Pâte de bois/d'autres mat fib cellulose; que; papier etc à recycl 47
	5						Papiers et cartons; ouvrage en pâte de cellulose, en papier/carton 48
26	213						Produits de l'édition, presse; autres industries graphiques, etc 49
116	139						Soie. 50
33	2						Laine, poil fin ou grossiers; fils et tissus de crin. 51
							Coton. 52
43	33						Autres fibres textiles végétales; fils à tissus de fils de papier 53
52	468						Filaments, lames et formes similaires, synthétiques ou artificiels 54
170							Fibres synthétiques ou artificielles discontinues. 55
9	8						Quates, feutres non-tissé; ficelles, cordes et cordages; etc 56
5	48						Tapis et autres revêtements de sol en matières textiles. 57
12,359	8,655			3			Tissus spéciaux; surface tex touffetée; dentelle; tapisserie; etc 58
	17						Tissus imprégnés, enduits, recouverts ou stratifiés; etc 59
99							Étoffes de bonneterie. 60
1,479	136			341	3,807		Vêtements et accessoires du vêtement, en bonneterie. 61
2	302						Vêtements et accessoires du vêtement, autres qu'en bonneterie. 62
718	92						6 Autre article tex confectionné; assortiment; friperie à chiffon 63
8,230	8,991						Chaussures, guêtres et articles analogues; parties de ces objets. 64
21,020	60,541						Coiffures et parties de coiffures. 65
2,161	1,225	6	46	1,578			Plume à duvet apprêtés à art en plume/duvet; fleur arti; etc 67
2,458	5,055		2	92			Ouvrage en pierre, plâtre, ciment, asiante, mica/matière analogue 68
309	283	44,848		261			Produits céramiques. 69
4,553	4,802						Verre et ouvrages en verre. 70
15	123						Perle fine/de culture, pierre gemme et métaux préc; monnaies etc 71
223	546						Fonte, fer et acier 72
							Ouvrages en fonte, fer ou acier 73
							Cuivre et ouvrages en cuivre 74
							Nickel et ouvrages en nickel 75
							Aluminium et ouvrages en aluminium. 76
							Piomb et ouvrages en piomb 78
							Zinc et ouvrages en zinc 79

(1) Voir note(s) à la fin des tableaux statistiques.

TABLE 2. DOMESTIC EXPORTS BY COUNTRY, H.S. CHAPTER AND PROVINCE OF ORIGIN  
TABLEAU 2. EXPORTATIONS NATIONALES PAR PAYS, CHAPITRE S.H. ET PROVINCE D'ORIGINE

Country/H.S. Chapter	All Provinces Toutes les provinces			January to December - Janvier à décembre 2007			
	October- December	January to December		Nfld.Lab.	Prince Edward Is.	Nova Scotia	New Brunswick
	Octobre- Décembre	Janvier à décembre		T.-N.-L.	Î.Prince- Édouard	Nouvelle- Écosse	Nouveau- Brunswick
	2007	2006	2007				
Thousands of dollars - milliers de dollars							
India (cont.)							
80 Tin and articles thereof.		63					
81 Other base metals; ceramics; articles thereof	5	163	241				
82 Tool, implement, cutlery, spoon & fork, of base met etc	190	569	590				
83 Miscellaneous articles of base metal.	106	465	461				
84 Machinery, boilers, mechanical appliances, engines, pts	36,574	88,700	128,293	51	4	170	46
85 Electrical mchy equip parts thereof; sound recorder etc	23,083	90,386	96,883	6		76	31
86 Railw/tramw locom, rolling-stock & parts thereof; etc			66				
87 Vehicles o/t railw/tramw roll-stock, pts & accessories	2,201	905	4,652				
88 Aircraft, spacecraft, and parts thereof	27,076	77,400	64,039			45	
89 Ships, boats and floating structures.	21	255	21				
90 Optical, photo, cine, meas, checking, precision, etc	16,869	38,843	60,109			207	113
91 Clocks and watches and parts thereof.	3	56	45			6	
92 Musical instruments; parts and access of such articles	10		54				
93 Arms and ammunition; parts and accessories thereof.		30					28
94 Furniture; bedding, mattress, matt support, cushion etc	721	1,057	4,419				
95 Toys, games & sports requisites; parts & access thereof	39	165	90				
96 Miscellaneous manufactured articles.	47	56	256				7
97 Works of art, collectors' pieces and antiques.		15	2				
98 Special Classification Provisions	438	11,317	3,131		43	3	48
99 Special Transaction - Trade.	1,287	3,371	5,884			30	10
Total	499,471	1,529,639	1,683,325	36,084	372	46,735	65,360
Indonesia							
02 Meat and edible meat offal.	1,214	130	3,364				
03 Fish & crustacean, mollusc & other aquatic invertebrate	2	209	136				
04 Dairy prod; birds' eggs; natural honey; edible prod nes	2,075	4,821	4,020			14	
05 Products of animal origin, nes or included.		64	221				
07 Edible vegetables and certain roots and tubers.	1,904	3,341	5,981		1,277		344
08 Edible fruit and nuts; peel of citrus fruit or melons.	24	39	39				
09 Coffee, tea, maté and spices.	299		299				
10 Cereals.	132,925	275,224	382,021				
11 Prod mill indust; malt; starches; inulin; wheat gluten	126	73	152				
12 Oil seed, oleag fruits; miscell grain, seed, fruit etc	14	335	244				
13 Lac; gums, resins & other vegetable saps & extracts	9	33	66				
14 Vegetable plaiting materials; vegetable products nes		1					
15 Animal/vag fats & oils & their cleavage products; etc		12	26				
16 Prep of meat, fish or crustaceans, molluscs etc	16	38	102				
17 Sugars and sugar confectionary.	4	25	10				
19 Prep of cereal, flour, starch/milk; pastrycooks' prod	2,779	5,065	6,427				
20 Prep of vegetable, fruit, nuts or other parts of plants	1,113	3,388	5,535				514
21 Miscellaneous edible preparations.	575	1,529	2,404				
22 Beverages, spirits and vinegar.	270	452	864				
23 Residues & waste from the food indust; prepr ani fodder	746	3,157	1,323				
24 Tobacco and manufactured tobacco substitutes.		214	229				27
25 Salt; sulphur; earth & ston; plastering mat; lime a cem	1,672	10,668	12,932				
26 Ores, slag and ash.		2					
27 Mineral fuels, oils & product of their distillation;etc	59	292	297				
28 Inorgn chem; comds of prec met, radioact elements etc	22	310	170				
29 Organic chemicals	3,541	8,934	4,520				
30 Pharmaceutical products	315	2,492	2,941				
31 Fertilizers.	40,180	91,039	111,173				
32 Tanning/dyeing extract; tannins & derivs; pigm etc	15	12	150			63	
33 Essential oils & resinoids; perf, cosmetic/toilet prep	40	131	98				
34 Soap, organic surfaca-active agents, washing prep, etc	48	63	86				
35 Albuminoidal subs; modified starches; glues; enzymes.		131	26				
37 Photographic or cinematographic goods.		31	1				
38 Miscellaneous chemical products	361	468	831				
39 Plastics and articles thereof	2,437	5,736	9,402			3	2
40 Rubber and articles thereof	486	2,216	3,991				
41 Raw hides and skins (other than furskins) and leather.	84	124	660				
42 Articles of leather; saddlery/harness; travel goods etc	14	110	181				
44 Wood and articles of wood; wood charcoal.	2,278	10,160	10,622			756	
47 Pulp of wood/of other fibrous cellulosic mat; recovered	51,533	190,370	232,784				34,872
48 Paper & paperboard; art of paper pulp, paper/paperboard	140	2,843	904				
49 Printed books, newspapers, pictures & other product etc	69	23	93				
50 Silk.		23					
51 Wool, fina/coarse animal hair, horsehair yarn & fabric		5					
52 Cotton.		87	22				
54 Man-made filaments;strip and the like of man-made texti		449	78				

(1) See footnote(s) at the end of the statistical tables.

TABLE 2. DOMESTIC EXPORTS BY COUNTRY, H.S. CHAPTER AND PROVINCE OF ORIGIN  
TABLEAU 2. EXPORTATIONS NATIONALES PAR PAYS, CHAPITRE S.H. ET PROVINCE D'ORIGINE

January to December - Janvier à décembre  
2007

Québec	Ontario	Manitoba	Saskatchewan	Alberta	British Columbia	Yukon/N.W.T./ Nunavut (1)	Pays/Chapitres S.H.
Québec	Ontario	Manitoba	Saskatchewan	Alberta	Colombie britannique	Yukon/T.N.-O./ Nunavut (1)	
Thousands of dollars - milliers de dollars							
Inde (suite)							
30	152			36		22	Étain et ouvrages en étain. 80
84	236	6		243		19	Autres métaux communs; carnaux; ouvrages en ces matières 81
181	271					7	Outils et outillage, art de coutellerie à couverts de table, etc 82
24,051	71,136	1,042	360	24,356	6,956	115	Ouvrages divers en métaux communs. 83
37,168	48,171	616	824	6,793	3,191	3	Machines, chaudières, appareils et engins mécaniques, parties 84
27	39						Véhicules à matériel pour voies ferrées et leurs parties; etc 85
311	4,143	11		108		32	Voiture auto, tract, cyc à autre véh terrestre, leur part à acces 86
57,953	101	248	11	5,669		55	Navigation aérienne ou spatiale 87
21							Navigation maritime ou fluviale. 88
9,898	35,744	193		12,338	1,613		Instr à appareil d'optique, photo/ciné, mesure, contrôle etc 89
	38						Horlogerie. 90
	15	10					Instruments de musique; parties à accessoires de ces instruments. 91
1,511	1,783			1,095		29	Armes, munitions et leurs parties et accessoires 92
28	55						Meubles; mobilier médico-chirurgical; articles de literie etc 93
67	179			6		1	Jouet, jeux, article pour divertissement/sport; parties à acces 94
				2			Ouvrages divers. 95
656	1,527			96		756	Objets d'art, de collection ou d'antiquité. 96
1,484	1,056	7		3,029		266	Dispositions de classification spéciale 97
							Transactions spéciales - commerciales. 98
258,481	280,516	65,007	564,200	111,716	234,245	20,603	Total 99
Indonésie							
689	405		49	1,370		850	Viandes et abats comestibles. 02
						121	Poissons à crustacés, mollusques à autres invertébrés aquatiques. 03
2,222	1,795	2					Lait à produits; oeufs d'oiseaux; miel nat; prod comestible, nda 04
			3,535	221			Autres produits d'origine animale, nda. 05
				593		231	Légumes, plantes, racines et tubercules alimentaires. 07
		299				39	Fruits comestibles; écorces d'agrumes ou de melons. 08
		56,430	178,902	145,402	1,285		Café, thé, maté et épices. 09
	120					31	Céréales. 10
	176	9	55	2			Prod de mino; malt; amidons à féculés; inuline; gluten de froment 11
						65	Graine, fruits oléagineux; graines, semences et fruit divers; etc 12
							Gommes, résines et autres sucs et extraits végétaux 13
						14	Matières à tresser et autres produits d'origine végétale, nda 14
						11	Graisses à huiles ani/vég; gras aliment élaborées; cires ani etc 15
						16	Préparations de viandes, poissons ou crustacés, mollusques etc 16
3	1					4	Sucres et sucreries. 17
	6,427						Prép base de céréales, farines, amidons, féculés/lait; pâtisserie 19
	1	151		4,867			Préparations de légumes, de fruits ou d'autres parties de plantes 20
688	1,149	531		14		180	Préparations alimentaires diverses. 21
12	851						Boissons, liquides alcooliques et vinaigres. 22
14	767			117		396	Résidus à déchets des ind alimentaires; aliment prép pour animaux 23
	229						Tabacs et succédanés de tabac fabriqués. 24
5,417	781			6,734			Sel; soufre; terres et pierres; plâtres, chaux et ciments. 25
							Minerais, scories et cendres. 26
	242			54		1	Combustibles minéraux, huiles; matières bitumineuses; cires etc 27
54	14			101			Prod chimique inorg; comp inorg/org méta/préc, éléments etc 28
13	1,275			3,229		1	Produits chimiques organiques 29
115	2,813			1		10	Produits pharmaceutiques 30
		111,109					Engrais. 31
	150						Extraits tannants/tinctorioux; tanins; pigments; peinture; etc 32
26	72						Huil essent à résinoïde; prod de parf/toll prép à prép cosmétique 33
1	8			30		46	Savons, agent de surface organique, prép pr lessive, prép lub, etc 34
	26						Matl albuminoïde; prod à base d'amidon/fécule mod; colle; enzyme 35
							Produits photographiques ou cinématographiques. 37
300	452					78	Produits divers des industries chimiques 38
383	505	63	535	7,897		12	Matières plastiques et ouvrages en ces matières 39
358	3,214			417			Caoutchouc et ouvrages en caoutchouc 40
				659		1	Peaux (autres que les pelletteries) et cuirs. 41
	181						Ouvrage en cuir; bourrellerie ou sellerie; article de voyage, etc 42
5,621	764					3,480	Bois, charbon de bois et ouvrages en bois. 44
20,089	148		44,595	22,418	110,661		Pâte de bois/d'autres mat fib cellulosel ques; papier etc à recycl 47
52	29	62		1		760	Papiers et carton; ouvrage en pâte de cellulose, en papier/carton 48
2	7	54		2		26	Produits de l'édition, presse; autres industries graphiques, etc 49
							Soie. 50
22							Laine, poils fin ou grossiers; fils et tissus de crin. 51
8	68						Coton. 52
							Filaments, lames et formes similaires, synthétiques ou artificiels 54

(1) Voir note(s) à la fin des tableaux statistiques.

TABLE 2. DOMESTIC EXPORTS BY COUNTRY, H.S. CHAPTER AND PROVINCE OF ORIGIN  
TABLEAU 2. EXPORTATIONS NATIONALES PAR PAYS, CHAPITRE S.H. ET PROVINCE D'ORIGINE

Country/H.S. Chapter	All Provinces Toutes les provinces			January to December - Janvier à décembre 2007				
	October-December	January to December		Nfld.Lab.	Prince Edward Is.	Nova Scotia	New Brunswick	
	Octobre-Décembre	Janvier à décembre		T.-N.-L.	Î.Prince-Édouard	Nouvelle-Écosse	Nouveau-Brunswick	
	2007	2006	2007					
Thousands of dollars - milliers de dollars								
Indonesia (cont.)								
55 Man-made staple fibres.			1					
56 Wadding, felt & nonwoven; yarns; twine, cordage, etc	3		2				9	
57 Carpets and other textile floor coverings.			7					
58 Special woven fab; tufted tex fab; lace; tapestries etc			15				21	
59 Impregnated, coated, cover/laminated textile fabric etc	123		829				845	
60 Knitted or crocheted fabrics.			221				20	
61 Art of apparel & clothing access, knitted or crocheted.	11		381				380	
62 Art of apparel & clothing access, not knitted/crocheted	105		113				117	
63 Other made up textile articles; sets; worn clothing etc	43		26				81	
64 Footwear, gaiters and the like; parts of such articles.	15		26				163	
65 Headgear and parts thereof.			33				10	
67 Prepr feathers & down; arti flower; articles human hair			10					
68 Art of stone, plaster, cement, asbestos, mica/sim mat			128				5	
69 Ceramic products.	131		673				1,001	
70 Glass and glassware.			86				41	
71 Natural/cultured pearls, prec stones & metals, coin etc			20					
72 Iron and steel	688		8,645				6,892	
73 Articles of iron or steel	1,227		2,703				4,406	
74 Copper and articles thereof	24		545			8	52	
75 Nickel and articles thereof	979		13,577				13,465	
76 Aluminium and articles thereof.	1,068		4,514				4,506	
78 Lead and articles thereof	112		37				245	
79 Zinc and articles thereof	1,449		22,065				8,738	
81 Other base metals; cermets; articles thereof			208				30	
82 Tool, implement, cutlery, spoon & fork, of base met etc	156		423				800	
83 Miscellaneous articles of base metal.	34		147				109	
84 Machinery, rollers, mechanical appliances, engines, pts	18,255		50,267				62,497	
85 Electrical mchy equip parts thereof; sound recorder etc	4,489		15,737			4	327	
86 Railw/tramw locom, rolling-stock & parts thereof; etc	182		14			41	498	
87 Vehicles o/t railw/tramw roll-stock, pts & accessories	3,182		21,623				3,591	
88 Aircraft, spacecraft, and parts thereof	20,128		712			141	20,270	
89 Ships, boats and floating structures.			157				117	
90 Optical, photo, cine, meas, checking, precision, etc	4,734		5,654				10,487	
91 Clocks and watches and parts thereof.			3			13	4	
92 Musical instruments; parts and access of such articles			6				28	
94 Furniture; bedding, mattress, matt support, cushion etc	580		985				1,992	
95 Toys, games & sports requisites; parts & access thereof	91		301				2,742	
96 Miscellaneous manufactured articles.			41				6	
98 Special Classification Provisions	43		1,311		448		7	
99 Special Transaction - Trade.	507		2,331				65	
<b>Total</b>	<b>305,777</b>		<b>779,488</b>			<b>1,725</b>	<b>1,121</b>	<b>36,093</b>
Iran								
01 live animals.	33		546				393	
03 Fish & crustacean, mollusc & other aquatic invertebrate	217		98			217	407	
04 Dairy prod; birds' eggs; natural honey; edible prod nes	92		563				92	
05 Products of animal origin, nes or included.	920		1,356				2,929	
07 Edible vegetables and certain roots and tubers.	5,969		6,891				6,847	
08 Edible fruit and nuts; peel of citrus fruit or melons.							106	
09 Coffee, tea, maté and spices.	35						37	
10 Cereals.	21,053		114,304				47,762	
12 Oil seed, oleagi fruits; miscell grain, seed, fruit etc	58,747		43,659				87,842	
13 Lac; gums, resins & other vegetable saps & extracts	16		57				93	
15 Animal/veg fats & oils & their cleavage products; etc	41		631				869	
16 Prep of meat, fish or crustaceans, molluscs etc							27	
17 Sugars and sugar confectionary.			95				87	
18 Cocoa and cocoa preparations.	74		135				226	
19 Prep of cereal, flour, starch/milk; pastrycooks' prod			226				47	
21 Miscellaneous edible preparations.	1,189		2,374				3,787	
23 Residues & waste from the food indust; prepr ani fodder			903				375	
25 Salt; sulphur; earth & stony; plastering mat; lime & cem			205				66	
27 Mineral-fuels, oils & product of their distillation;etc	5		114				41	
28 Inorgn chem; compds of prec mat, radioact elements etc			625				212	
29 Organic chemicals	704		1,689				2,016	
30 Pharmaceutical products	5,209		12,439				15,587	
31 Fertilizers.							49	
32 Tanning/dyeing extract; tannins & derivs; pigm etc	139		209				348	
33 Essential oils & resinoids; perf, cosmetic/toilet prep	28		347				58	
34 Soap, organic surface-active agents, washing prep, etc	12		60				153	

(1) See footnote(s) at the end of the statistical tables.

TABLE 2. DOMESTIC EXPORTS BY COUNTRY, H.S. CHAPTER AND PROVINCE OF ORIGIN  
TABLEAU 2. EXPORTATIONS NATIONALES PAR PAYS, CHAPITRE S.H. ET PROVINCE D'ORIGINE

January to December - Janvier à décembre 2007							
Quebec	Ontario	Manitoba	Saskat- chewan	Alberta	British Columbia	Yukon/N.W.T./ Nunavut (1)	Pays/Chapitres S.H.
Québec	Ontario	Manitoba	Saskat- chewan	Alberta	Colombie britannique	Yukon/T.N.-O./ Nunavut (1)	
Thousands of dollars - milliers de dollars							
							Indonésie (suite)
9							Fibres synthétiques ou artificielles discontinues. 55
7	14						Quates, feutres non-tissé; ficelles, cordes et cordages; etc 56
717	127						Tapis et autres revêtements de sol en matières textiles. 57
	17						Tissus spéciaux; surface tex touffeté; dentelle; tapisserie; etc 58
	117			363		20	Tissus imprégnés, enduits, recouverts ou stratifiés; etc 59
	20						Étoffes de bonneterie. 60
14	163		16	26		3	Vêtements et accessoires du vêtement, en bonneterie. 61
	10						Vêtements et accessoires du vêtement, autres qu'en bonneterie. 62
	5						Autre article tex confectionné; assortiment; friperie à chiffon 63
586	408						Chaussures, guêtres et articles analogues; parties de ces objets. 64
24	16						Coiffures et parties de coiffures. 65
	112						Plume à duvet apprêtés à art en plume/duvet; fleur arti; etc 67
584	2,644	5	33	495		6,250	Ouvrage en pierre, plâtre, ciment, amianto, mica/matière analogue 68
	29			970		173	Produits céramiques. 69
41	4,285	8,962		19		3	Verre et ouvrages en verre. 70
1,382	8			175			Perle fine/de culture, pierre gemme et métaux préc; monnaies etc 71
146				22		3,094	Fonta, fer et acier 72
	21					99	Ouvrages en fonte, fer ou acier 73
16	564					8,737	Culvre et ouvrages en culvre 74
6	101			219		8	Nickel et ouvrages en nickel 75
7,311	26,026	861	73	25,146		1	Aluminium et ouvrages en aluminium. 76
3,674	11,023	52		1,515		468	Plomb et ouvrages en plomb 77
355	23			109		8	Zinc et ouvrages en zinc 78
	2,576			38		833	Autres métaux communs; carnets; ouvrages en ces matières 81
17,555	2,384	221		1		107	Outils et outillage, art de coutellerie à couverts de table, etc 82
117							Ouvrages divers en métaux communs. 83
4,308	2,049		2	3,391		715	Machines, chaudières, appareils et engins mécaniques, parties 84
	4						Machines, appareil à mat ôl à parties; app enregistrement etc 85
	72						Véhicules à matériel pour voies ferrées et leurs parties; etc 86
197	835						Voiture auto, tract, cyc à autre véh terrestre, leur part à acces 87
	6						Navigation aérienne ou spatiale 88
96	137						Navigation maritime ou fluviale. 89
1,058	1,082	4		213		39	Instr à appareil d'optique, photo/ciné, mesure, contrôle etc 90
				574		23	Morlogerie. 91
74,254	77,576	67,713	338,909	227,802	144,960		Instruments de musique; parties à accessoires de ces instruments. 92
							Mobilier; mobilier médico-chirurgical; articles de literie etc 94
	393						Jouet, jeux, article pour divertissement/sport; parties à acces 95
							Ouvrages divers. 96
							Dispositions de classification spéciale 98
							Transactions spéciales - commerciales. 99
							Total
							Iran
							Animaux vivants. 01
							Poissons à crustacés, mollusques à autres invertébrés aquatiques. 03
							Leits à produits; oeufs d'oiseaux; miel nat; prod comestible, nda 04
							Autres produits d'origine animale, nda. 05
							Légumes, plantes, racines et tubercules alimentaires. 07
							Fruits comestibles; écorces d'agrumes ou de melons. 08
							Café, thé, maté et épices. 09
							Céréales. 10
							Graine, fruits oléagineux; graines, semences et fruit divers; etc 12
							Gommes, résines et autres sucs et extraits végétoux 13
							Graisses à huiles ani/vég; gras aliment élaborés; cires ani etc 15
							Préparations de viandes, poissons ou crustacés, mollusques etc 16
							Sucres et sucreries. 17
							Cacao et ses préparations. 18
							Prép base de céréales, farines, amidons, féculs/lait; pâtisserie 19
							Préparations alimentaires diverses. 21
							Résidus à déchets des ind alimentaires; aliment prép pour animaux 23
							Sel; soufre; terres et pierres; plâtres, chaux et ciments. 25
							Combustibles minéraux, huiles; matières bitumineuses; cires etc 27
							Prod chimique inorg; comp inorg/org méta/préc, éléments etc 28
							Produits chimiques organiques 29
							Produits pharmaceutiques 30
							Engrais. 31
							Extraits tannants/tinctoires; tanins; pigments; peinture; etc 32
							Huil essent à résinoïde; prod de parf/toil prép à prép cosmétique 33
							Savons, agent de surface organique, prép pr lessive, prép lub, etc 34

(1) Voir note(s) à la fin des tableaux statistiques.

TABLE 2. DOMESTIC EXPORTS BY COUNTRY, H.S. CHAPTER AND PROVINCE OF ORIGIN  
TABLEAU 2. EXPORTATIONS NATIONALES PAR PAYS, CHAPITRE S.H. ET PROVINCE D'ORIGINE

Country/H.S. Chapter	All Provinces Toutes les provinces			January to December - Janvier à décembre 2007			
	October- December	January to December		Nfld.Lab.	Prince Edward Is.	Nova Scotia	New Brunswick
	Octobre- D�cembre	Janvier � d�cembre		T.-N.-L.	�.Prince- Edouard	Nouvelle- Ecosse	Nouveau- Brunswick
	2007	2006	2007				
Thousands of dollars - milliers de dollars							
Iran (cont.)							
35 Albuminoidal subs; modified starches; glues; enzymes.	18	115	116				
38 Miscellaneous chemical products	103	1,370	414				
39 Plastics and articles thereof	790	3,005	3,035			67	
40 Rubber and articles thereof	20	369	699				
44 Wood and articles of wood; wood charcoal.	877	1,008	2,949				
47 Pulp of wood/of other fibrous cellulosic mat; recovered	821	683	821				
48 Paper & paperboard; art of paper pulp, paper/paperboard	566	4,809	8,936	306			12
49 Printed books, newspapers, pictures & other product etc		63	4				
56 Wadding, felt & nonwoven; yarns; twine, cordage, etc		1					
57 Carpets and other textile floor coverings.		10	55				
59 Impregnated, coated, cover/laminated textile fabric etc	20	1,151	82				
60 Knitted or crocheted fabrics.		6					
61 Art of apparel & clothing access, knitted or crocheted.		1					
62 Art of apparel & clothing access, not knitted/crocheted		21					
63 Other made up textile articles; sets; worn clothing etc	43	56	78				
67 Prepr feathers & down; arti flower; articles human hair			70				
68 Art of stone, plaster, cement, asbestos, mica/sin mat		45	27				
69 Ceramic products.		103	22				
70 Glass and glassware.	10	141	23				
71 Natural/cultured pearls, prec stones & metals, coin etc			2				
72 Iron and steel		145	9,498				
73 Articles of iron or steel	444	1,350	2,140				
74 Copper and articles thereof		32	93				
76 Aluminium and articles thereof.	1	428	3				
82 Tool, implement, cutlery, spoon & fork, of base met etc	290	843	1,521				
83 Miscellaneous articles of base metal.		375	93				
84 Machinery, boilers, mechanical appliances, engines, pts	6,835	44,762	33,579				
85 Electrical mehy equlp parts thereof; sound recorder etc	1,239	8,601	6,299	4		209	
86 Railw/tram locom, rolling-stock & parts thereof; etc	117	600	786				
87 Vehicles o/t railw/tram roll-stock, pts & accessories	26	192	541				
89 Ships, boats and floating structures.	198	275	391				
90 Optical, photo, cine, mess, checking, precision, etc		23,669	5,599				
92 Musical instruments; parts and access of such articles		27	8				
93 Arms and ammunition; parts and accessories thereof.			6				
94 Furniture; bedding, mattress, matt support, cushion etc	1,075	3,215	4,845				
95 Toys, games & sports requisites; parts & access thereof		28	1				
96 Miscellaneous manufactured articles.		8	11				
98 Special Classification Provisions	153	1,066	904				
99 Special Transaction - Trade.	566	1,248	1,662				
<b>Total</b>	<b>109,580</b>	<b>287,378</b>	<b>255,491</b>	<b>523</b>	<b>4</b>	<b>339</b>	<b>33</b>
Iraq							
07 Edible vegetables and certain roots and tubers.		14					
10 Cereals.	16,585	116,180	212,690				
17 Sugars and sugar confectionery.		13					
21 Miscellaneous edible preparations.		404	176				
23 Residues & waste from the food indust; prepr ani fodder			61				
27 Mineral fuels, oils & product of their distillation;etc		6					
28 Inorgn chem; compds of prec met, radioact elements etc			14				
30 Pharmaceutical products		350	144				
32 Tanning/dyeing extracts; tannins & deriva; pigm etc			4				
33 Essential oils & resinoids; perf, cosmetic/toilet prep		40	1				
38 Miscellaneous chemical products	196	2,563	4,549			41	
39 Plastics and articles thereof		13	60				
40 Rubber and articles thereof		33	44				
42 Articles of leather; saddlery/harness; travel goods etc		1					
44 Wood and articles of wood; wood charcoal.	19	33	146				
48 Paper & paperboard; art of paper pulp, paper/paperboard		2,093	2				
61 Art of apparel & clothing access, knitted or crochated.		3					
62 Art of apparel & clothing access, not knitted/crocheted		185	682				
63 Other made up textile articles; sets; worn clothing etc	6	342	225				
65 Headgear and parts thereof.		107	139				
70 Glass and glassware.	5	10	6				
71 Natural/cultured pearls, prec stones & metals, coin etc		7					
72 Iron and steel			400				
73 Articles of iron or steel	25	844	825				
74 Copper and articles thereof			28				
76 Aluminium and articles thereof.			35				
81 Other base metals; cermet; articles thereof			24				

(1) See footnote(s) at the end of the statistical tables.

TABLE 2. DOMESTIC EXPORTS BY COUNTRY, H.S. CHAPTER AND PROVINCE OF ORIGIN  
TABLEAU 2. EXPORTATIONS NATIONALES PAR PAYS, CHAPITRE S.H. ET PROVINCE D'ORIGINE

January to December - Janvier à décembre 2007							
Quebec	Ontario	Manitoba	Saskatchewan	Alberta	British Columbia	Yukon/N.W.T./ Nunavut (1)	Pays/Chapitres S.H.
Québec	Ontario	Manitoba	Saskatchewan	Alberta	Colombie britannique	Yukon/T.N.-O./ Nunavut (1)	
Thousands of dollars - milliers de dollars							
Iran (suite)							
	88			27			Matl albuminoïde; prod à base d'amidon/fécule mod; colle; enzyme 35
121	34			13	177		Produits divers des industries chimiques 38
514	2,372	19	10	79	38		Matières plastiques et ouvrages en ces matières 39
57	24			611	5		Caoutchouc et ouvrages en caoutchouc 40
1,753	37				1,157		Bois, charbon de bois et ouvrages en bois. 44
821							Pâte de bois/d'autres mat fib cellulose que; papier etc à recycl 47
4,835	719				3,062		Papiers et carton; ouvrage en pâte de cellulose, en papier/carton 48
1	2						Produits de l'édition, presse; autres industries graphiques, etc 49
	55						Quetes, fautes non-tissé; ficelles, cordes et cordages; etc 56
					81		Tapis et autres revêtements de sol en matières textiles. 57
							Tissus imprégnés, enduits, recouverts ou stratifiés; etc 59
							Étoffes de bonneterie. 60
							Vêtements et accessoires du vêtement, en bonneterie. 61
	78						Vêtements et accessoires du vêtement, autres qu'en bonneterie. 62
	70						Autre article tex confectionné; assortiment; friperie à chiffon 63
	27						Plume à duvet apprêtés à art en plume/duvet; fleur arti; etc 67
	22						Ouvrage en pierre, plâtre, ciment, amiante, mica/matière analogue 68
	10						Produits céramiques. 69
	2			12			Verre et ouvrages en verre. 70
9,442	55						Perle fina/de culture, pierre gemme et métaux préc; monnaies etc 71
178	40	1,398		518	4		Fonte, fer et acier 72
	20			72			Ouvrages en fonte, fer ou acier 73
							Cuivre et ouvrages en cuivre 74
925	509	5		20	1		Aluminium et ouvrages en aluminium. 76
					59		Outils et outillage, art de coutellerie à couverts de table, etc 82
419	18,871	2,751		9,783	1,539		Ouvrages divers en métaux communs. 83
1,280	2,023			2,862	131		Machines, chaudières, appareils et engins mécaniques, parties 84
786							Machines, appareil à mat éi à parties; app enregistrement etc 85
175	366						Véhicules à matériel pour voies ferrées et leurs parties; etc 86
							Voiture auto, tract, cyc à autre véh terrestre, leur part à acces 87
929	2,472	429		551	1,216		Navigation maritime ou fluviale. 89
	8						Instr à appareil d'optique, photo/ciné, mesure, contrôle etc 90
	6						Instruments de musique; parties à accessoires de ces instruments. 92
8	20	4,802		12			Armes, munitions et leurs parties et accessoires 93
	1						Meubles; mobilier médico-chirurgical; articles de literie etc 94
	11						Jouet, jeux, article pour divertissement/sport; parties à acces 95
120	567					216	Ouvrages divers. 96
624	993					10	Dispositions de classification spéciale 98
							Transactions spéciales - commerciales. 99
130,937	73,857	13,231	6,929	16,424	13,209		Total
Iraq							
		31,735	98,794	81,439	723		Légumes, plantes, racines et tubercules alimentaires. 07
							Céréales. 10
141	35						Sucres et sucreries. 17
		61					Préparations alimentaires diverses. 21
							Résidus à déchets des ind alimentaires; aliment prép pour animaux 23
							Combustibles minéraux, huiles; matières bitumineuses; cires etc 27
						14	Prod chimique inorg; comp inorg/org méta/préc, éléments etc 28
		47				14	Produits pharmaceutiques 30
							Extraits tannants/tinctoires; tanins; pigments; peinture; etc 32
							Huil essent à résinoïde; prod de parf/toil prép à prép cosmétique 33
35	4,457			49			Produits divers des industries chimiques 38
	24						Matières plastiques et ouvrages en ces matières 39
	41			3			Caoutchouc et ouvrages en caoutchouc 40
					146		Ouvrage en cuir; bourrellerie ou sellerie; article de voyage, etc 42
					1		Bois, charbon de bois et ouvrages en bois. 44
							Papiers et carton; ouvrage en pâte de cellulose, en papier/carton 48
							Vêtements et accessoires du vêtement, en bonneterie. 61
12	642	24		3			Vêtements et accessoires du vêtement, autres qu'en bonneterie. 62
1	160	52				11	Autre article tex confectionné; assortiment; friperie à chiffon 63
	138						Coiffures et parties de coiffures. 65
	5						Verre et ouvrages en verre. 70
							Perle fina/de culture, pierre gemme et métaux préc; monnaies etc 71
	400						Fonte, fer et acier 72
76	12			730	6		Ouvrages en fonte, fer ou acier 73
28							Cuivre et ouvrages en cuivre 74
	31					4	Aluminium et ouvrages en aluminium. 76
24							Autres métaux communs; carnets; ouvrages en ces matières 81

(1) Voir note(s) à la fin des tableaux statistiques.

TABLE 2. DOMESTIC EXPORTS BY COUNTRY, H.S. CHAPTER AND PROVINCE OF ORIGIN  
TABLEAU 2. EXPORTATIONS NATIONALES PAR PAYS, CHAPITRE S.H. ET PROVINCE D'ORIGINE

Country/H.S. Chapter	All Provinces Toutes les provinces			January to December - Janvier à décembre 2007			
	October- December	January to December		Nfld.Lab.	Prince Edward Is.	Nova Scotia	New Brunswick
	Octobre- Décembre	Janvier à décembre		T.-N.-L.	Î.Prince- Édouard	Nouvelle- Écosse	Nouveau- Brunswick
	2007	2006	2007				
Thousands of dollars - milliers de dollars							
Iraq (cont.)							
82 Tool, implement, cutlery, spoon & fork, of base met etc							
83 Miscellaneous articles of base metal.			110				
84 Machinery, boilers, mechanical appliances, engines, pts	2,795	5,548	9,009		370		
85 Electrical mchy equip parts thereof; sound recorder etc	750	1,359	4,529				
87 Vehicles o/t railw/tramw roll-stock, pts & accessories	378	2,126	5,761				
88 Aircraft, spacecraft, and parts thereof			2				
90 Optical, photo, cine, meas, checking, precision, etc	2,368	1,217	5,189				
93 Arms and ammunition; parts and accessories thereof.			44				
94 Furniture; bedding, mattress, matt support, cushion etc	27	3	524				
95 Toys, games & sports requisites; parts & access thereof	1	24	11				
96 Miscellaneous manufactured articles.	3		13				
98 Special Classification Provisions	2	42	20				
99 Special Transaction - Trade.		45	5				
<b>Total</b>	<b>23,167</b>	<b>133,543</b>	<b>245,494</b>		<b>370</b>	<b>41</b>	
Ireland, Republic of (EIRE)							
01 Live animals.			103				
03 Fish & crustacean, mollusc & other aquatic invertebrate	439	560	983				
04 Dairy prod; birds' eggs; natural honey; edible prod nes	17	14	51			193	355
05 Products of animal origin, nes or included.	262	176	502				
07 Edible vegetables and certain roots and tubers.	233	1,546	1,250				
08 Edible fruit and nuts; peel of citrus fruit or melons.	128	891	185				
09 Coffea, tea, maté and spices.	356	523	693				
10 Cereals.	7,420	4,516	11,916				
11 Prod mill indust; malt; starches; inulin; wheat gluten			40				
12 Oil seed, oleagi fruits; miscell grain, seed, fruit etc	2,115	1,729	2,777				
13 Lac; gums, resins & other vegetable saps & extracts	18	81	19				
14 Vegetable plaiting materials; vegetable products nes	2		2				
15 Animal/veg fats & oils & their cleavage products; etc			53				
16 Prep of meat, fish or crustaceans, molluscs etc	559	1,408	1,312				
17 Sugars and sugar confectionery.	360	33	1,387				
18 Cocoa and cocoa preparations.	77	141	180				
19 Prep of cereal, flour, starch/milk; pastrycooks' prod	65	140	254				
20 Prep of vegetable, fruit, nuts or other parts of plants		241	467				
21 Miscellaneous edible preparations.	321	537	1,009		119		
22 Beverages, spirits and vinegar.	308	136	771				
23 Residues & waste from the food indust; prepr ani fodder	3,133	1,733	5,942				
25 Salt; sulphur; earth & stone; plastering mat; lime & can	120	17	476				
26 Dres, slag and ash.			3			5	
27 Mineral fuels, oils & product of their distillation;etc	95	89	185				
28 Inorgn chem; compds of prec mat, radioact elements etc	1	427	1,484			53	
29 Organic chemicals	4,809	8,285	24,415				
30 Pharmaceutical products	14,087	43,529	49,395				
31 Fertilizers.	189	236	532	12		23	
32 Tanning/dyeing extract; tannins & deriva; pigm etc	179	193	515				
33 Essential oils & resinoids; perf, cosmetic/toilet prep	590	1,035	1,678				
34 Soap, organic surface-active agents, washing prep, etc	5	177	92				
35 Albuminoid sub; modified starches; glues; enzymes.	2	14	5			1	
36 Explosives; pyrotechnic prod; matches; pyrop alloy; etc		53				1	
37 Photographic or cinematographic goods.	1,069		1,468				
38 Miscellaneous chemical products	206	357	1,303				
39 Plastics and articles thereof	2,214	12,822	10,130				
40 Rubber and articles thereof	334	1,055	1,241				36
42 Articles of leather; saddlery/harness; travel goods etc	11	56	67			68	129
44 Wood and articles of wood; wood charcoal.	3,773	21,473	24,003				
45 Cork and articles of cork.		4	8			1,037	3,396
46 Manufactures of straw, asparto/other plaiting mat; etc	17		17				
47 Pulp of wood/of other fibrous cellulosic mat; recovered	1,991	6,914	8,102				
48 Paper & paperboard; art of paper pulp, paper/paperboard	3,074	9,716	16,250				
49 Printed books, newspapers, pictures & other product etc	1,103	3,280	4,597			2,116	
52 Cotton.			1				
54 Man-made filaments;strip and the like of man-made texti	5	8	14				
56 Wadding, felt & nonwoven; yarns; twine, cordage, etc	77	252	278				
57 Carpets and other textile floor coverings.			14				
58 Special woven fab; tufted tex fab; lace; tapestries etc	40	49	40				
59 Impregnated, coated, cover/laminated textile fabric etc	16	53	54				
60 Knitted or crocheted fabrics.			1				
61 Art of apparel & clothing access, knitted or crocheted.	240	841	1,165				
62 Art of apparel & clothing access, not knitted/crocheted	76	420	617				

(1) See footnote(s) at the end of the statistical tables.



TABLE 2. DOMESTIC EXPORTS BY COUNTRY, H.S. CHAPTER AND PROVINCE OF ORIGIN  
 TABLEAU 2. EXPORTATIONS NATIONALES PAR PAYS, CHAPITRE S.H. ET PROVINCE D'ORIGINE

January to December - Janvier à décembre 2007							
Quebec	Ontario	Manitoba	Saskatchewan	Alberta	British Columbia	Yukon/N.W.T./ Nunavut (1)	Pays/Chapitres S.H.
Québec	Ontario	Manitoba	Saskatchewan	Alberta	Colombie britannique	Yukon/T.N.-O./ Nunavut (1)	
Thousands of dollars - milliers de dollars							
Iraq (suite)							
2						106	Outils et outillage, art de coutellerie à couverts de table, etc 82
1,733	483			6,418	3		Ouvrages divers en métaux communs. 83
267	683			389	3,188		Machines, chaudières, appareils et engins mécaniques, parties 84
231	4,829			697	3		Machines, appareil à mat à parties; app enregistrement etc 85
					4		Voiture auto, tract, cyc à autre véh terrestre, leur part à acces 87
	3,073			2,094	21		Navigation aérienne ou spatiale 88
44							Instr à appareil d'optique, photo/ciné, mesure, contrôle etc 90
445	13				64		Armes, munitions et leurs parties et accessoires 93
	9				2		Mobilier; mobilier médico-chirurgical; articles de literie etc 94
	12			1			Jouet, jeux, article pour divertissement/sport; parties à acces 95
	20						Ouvrages divers. 96
1	3						Dispositions de classification spéciale 98
							Transactions spéciales - commerciales. 99
3,050	15,170	31,918	98,794	91,832	4,315		Total
Irlande, République d' (EIRE)							
	1		94	8			Animaux vivants. 01
434							Poissons à crustacés, mollusques à autres invertébrés aquatiques. 03
17		34					Lait à produits; oeufs d'oiseaux; miel nat; prod comestible, nda 04
193	34	121		116	36		Autres produits d'origine animale, nda. 05
40	1,180		30				Légumes, plantes, racines et tubercules alimentaires. 07
128							Fruits comestibles; écorces d'agrumes ou de melons. 08
	693						Café, thé, maté et épices. 09
	436	1,751	5,407	4,278	42		Céréales. 10
1,901	191	159	136	386	1		Prod de céréales; malt; amidons à féculer; inuline; gluten de froment 11
18					1		Graine, fruits oléagineux; graines, semences et fruit divers; etc 12
					2		Commes, résines et autres sucs et extraits végétaux 13
8		29					Matières à tresser et autres produits d'origine végétale, nda 14
					1,312		Graisses à huiles ani/vég; gras aliment élaborés; cires ani etc 15
67	1,319						Préparations de viandes, poissons ou crustacés, mollusques etc 16
179	1						Sucres et sucreries. 17
128	119	6					Cacao et ses préparations. 18
320	28						Prép base de céréales, farines, amidons, féculer/lait; pâtisserie 19
861	82				65		Préparations de légumes, de fruits ou d'autres parties de plantes 20
	767				4		Préparations alimentaires diverses. 21
	5,638	10		293			Boissons, liquides alcooliques et vinaigres. 22
459	12						Résidus à déchets des ind alimentaires; aliment prép pour animaux 23
	3						Sel; soufre; terres et pierres; plâtres; chaux et ciments. 25
	131						Minerais, scories et cendres. 26
161	1,322						Combustibles minéraux, huiles; matières bitumineuses; cires etc 27
1,193	16,567	2,586	3	4,064			Prod chimique inorg; comp inorg/org méta/préc, éléments etc 28
22,068	27,095	75				119	Produits chimiques organiques 29
	192					339	Produits pharmaceutiques 30
214	263					38	Engrais. 31
315	1,193					169	Extraits tannants/tinctoires; tanins; pigments; peintures; etc 32
10	68				9	2	Huile essent à résinoïde; prod de parf/toll prép à prép cosmétique 33
1	2						Savons, agent de surface organique, prép pr lessive, prép lub, etc 34
	1,468						Mati albuminoïde; prod à base d'amidon/fécule mod; colle; enzyme 35
786	422		2	21	66		Poudres à explosifs; art de pyrotechnie; allumettes; etc 36
4,738	2,894	344	134	1,923	50		Produits photographiques ou cinématographiques. 37
244	521			252	23		Produits divers des industries chimiques 38
30	23			13			Matières plastiques et ouvrages en ces matières 39
7,916	2,201			110	9,340		Caoutchouc et ouvrages en caoutchouc 40
		8					Ouvrage en cuir; bourrellerie ou sellerie; article de voyage, etc 42
17							Bois, charbon de bois et ouvrages en bois. 44
8,050						52	Liège et ouvrages en liège. 45
13,394	374	385				58	Ouvrages de sparterie ou de vannerie. 46
1,353	762	2,218		73	188		Pâte de bois/d'autres mat fib cellulose quess; papier etc à recycl 47
	14						Papiers et carton; ouvrage en pâte de cellulose, en papier/carton 48
90	186						Produits de l'édition, presse; autres industries graphiques, etc 49
	40						Coton. 52
17	37						Filaments, lames et formes similaires, synthétiques ou artificiels 54
				1			Quates, feutres non-tissés; ficelles, cordes et cordages; etc 56
							Tapis et autres revêtements de sol en matières textiles. 57
							Tissus spéciaux; surface tex touffetés; dentelle; tapisserie; etc 58
686	434					43	Tissus imprégnés, enduits, recouverts ou stratifiés; etc 59
322	294						Étoffes de bonneterie. 60
							Vêtements et accessoires du vêtement, en bonneterie. 61
							Vêtements et accessoires du vêtement, autres qu'en bonneterie. 62

(1) Voir note(s) à la fin des tableaux statistiques.

TABLE 2. DOMESTIC EXPORTS BY COUNTRY, H.S. CHAPTER AND PROVINCE OF ORIGIN  
TABLEAU 2. EXPORTATIONS NATIONALES PAR PAYS, CHAPITRE S.H. ET PROVINCE D'ORIGINE

Country/H.S. Chapter	All Provinces Toutes les provinces			January to December - Janvier à décembre 2007			
	October- December	January to December		Nfld.Lab.	Prince Edward Is.	Nova Scotia	New Brunswick
	Octobre- Décembre	Janvier à décembre		T.-N.-L.	I.Prince- Édouard	Nouvelle- Écosse	Nouveau- Brunswick
	2007	2006	2007				
Thousands of dollars - milliers de dollars							
Ireland, Republic of (EIRE) (cont.)							
63 Other made up textile articles; sets; worn clothing etc	42	103	133				
64 Footwear, gaiters and the like; parts of such articles.		22	2				
65 Headgear and parts thereof.			63				
66 Umbrellas, walking-sticks, seat-sticks, whips, etc		27	10				
68 Art of stone, plaster, cement, asbestos, mica/sim mat	241	795	1,183	505			23
69 Ceramic products.		122	2				
70 Glass and glassware.	297	282	675				
71 Natural/cultured pearls, prec stones & metals, coin etc			19				
72 Iron and steel	48	138	66				
73 Articles of iron or steel	1,882	8,222	7,894	60	1	396	200
74 Copper and articles thereof	4	40	22				
75 Nickel and articles thereof	20	533	1,737				
76 Aluminium and articles thereof.	665	2,265	1,427				
80 Tin and articles thereof.	3	9	18			9	
81 Other base metals; carbets; articles thereof		627	11				
82 Tool, implement, cutlery, spoon & fork, of base met etc	65	832	392				
83 Miscellaneous articles of base metal.	2	128	77				
84 Machinery, boilers, mechanical appliances, engines, pts	13,583	81,634	66,641	61	5	790	53
85 Electrical mchy equip parts thereof; sound recorder etc	9,568	57,249	25,348	3		4	6
86 Railw/tram locom, rolling-stock & parts thereof; etc		58	68				
87 Vehicles o/t railw/tram roll-stock, pts & accessories	792	3,046	2,684				
88 Aircraft, spacecraft, and parts thereof	3,345	36,490	10,557			749	715
89 Ships, boats and floating structures.	35	124	217				
90 Optical, photo, cine, meas, checking, precision, etc	5,122	18,948	16,474	134		21	
91 Clocks and watches and parts thereof.	3		9				
92 Musical instruments; parts and access of such articles	30	246	224				159
93 Arms and ammunition; parts and accessories thereof.	20	34	20				
94 Furniture; bedding, mattress, matt support, cushion etc	737	3,846	3,466				
95 Toys, games & sports requisites; parts & access thereof	1,445	1,583	3,514		273		1
96 Miscellaneous manufactured articles.	61	101	74			12	
97 Works of art, collectors' pieces and antiques.	25	164	100				
98 Special Classification Provisions	323	2,429	1,754			49	5
99 Special Transaction - Trade.	75	1,184	638				99
<b>Total</b>	<b>88,605</b>	<b>347,190</b>	<b>323,536</b>	<b>776</b>	<b>401</b>	<b>5,546</b>	<b>5,181</b>
Israel							
01 Live animals.			129				
03 Fish & crustacean, mollusc & other aquatic invertebrate	122	480	428	87		167	
04 Dairy prod; birds' eggs; natural honey; edible prod nes		2	46				
05 Products of animal origin, nes or included.	60	54	308				
07 Edible vegetables and certain roots and tubers.	1,812	5,246	6,001				
08 Edible fruit and nuts; peel of citrus fruit or melons.	39		39			39	
09 Coffee, tea, maté and spices.			17				
10 Cereals.	191	189	1,275				
11 Prod mill indust; malt; starches; inulin; wheat gluten	131	223	445				
12 Oil seed, oleagl fruits; miscell grain, seed, fruit etc	9,858	10,930	18,201				
15 Animal/veg fats & oils & their cleavage products; etc	394	760	2,786				
16 Prep of meat, fish or crustaceans, molluscs etc	45	74	45				
17 Sugars and sugar confectionery.	252	906	1,050			2	
18 Cocoa and cocoa preparations.	20		37				2
19 Prep of cereal, flour, starch/milk; pastrycooks' prod	320	275	590				
20 Prep of vegetable, fruit, nuts or other parts of plants	221	333	750		95		
21 Miscellaneous edible preparations.	68	1,810	801			12	
22 Beverages, spirits and vinegar.	620	2,611	3,865	116			
23 Residues & waste from the food indust; prepar and fodder	159	633	769				
24 Tobacco and manufactured tobacco substitutes.			1,337				
25 Salt; sulphur; earth & stony; plastering mat; lime & com	21	155	104			3	
27 Mineral fuels, oils & product of their distillation;etc	10,009	85	10,110			3	8
28 Inorgn chem; comds of prec met, radioact elements etc	195	801	1,979				
29 Organic chemicals	200	708	2,773				
30 Pharmaceutical products	2,472	10,705	10,411				
31 Fertilizers.	23	56	82			80	
32 Tanning/dyeing extract; tannins & derivs; pigm etc	113	232	336				
33 Essential oils & resinoids; perf, cosmetic/toilet prep	78	231	314				
34 Soap, organic surface-active agents, washing prep, etc	206	220	339				
35 Albuminoid subs; modified starches; glues; enzymes.	2	84	71			8	
36 Explosives; pyrotechnic prod; matches; pyrop alloy; etc			2				
37 Photographic or cinematographic goods.		311					
38 Miscellaneous chemical products	1,210	2,443	4,486				2

(1) See footnote(s) at the end of the statistical tables.

TABLE 2. DOMESTIC EXPORTS BY COUNTRY, H.S. CHAPTER AND PROVINCE OF ORIGIN  
 TABLEAU 2. EXPORTATIONS NATIONALES PAR PAYS, CHAPITRE S.H. ET PROVINCE D'ORIGINE

January to December - Janvier à décembre 2007							
Quebec	Ontario	Manitoba	Saskatchewan	Alberta	British Columbia	Yukon/N.W.T./ Nunavut (1)	Pays/Chapitres S.H.
Québec	Ontario	Manitoba	Saskatchewan	Alberta	Colombie britannique	Yukon/T.N.-O./ Nunavut (1)	
Thousands of dollars - milliers de dollars							
							Irlande, République d' (EIRE) (suite)
13	98	12		8			Autre article tax confectionné; assortiment; friperie à chiffon 63
2							Chaussures, guêtres et articles analogues; parties de ces objets. 64
2	60						Coiffures et parties de coiffures. 65
438	183	10					Parapluies, ombrelles, parasols, cannes, canne-siège, fouets, etc 66
72	1				32		Ouvrage en pierre, plâtre, ciment, amiante, mica/matière analogue 68
	595						Produits céramiques. 69
	15					6	Verre et ouvrages en verre. 70
	66					3	Perle fine/de culture, pierre gemme et métaux préc; monnaies etc 71
2,525	1,166	442	228	452	2,419		Fonte, fer et acier 72
3	11			4	2		Ouvrages en fonte, fer ou acier 73
1,232	34			420	49		Cuivre et ouvrages en cuivre 74
852	86	14	1	157	304		Nickel et ouvrages en nickel 75
18							Aluminium et ouvrages en aluminium. 76
5	5						Étain et ouvrages en étain. 80
107	201	3		39	38		Autres métaux communs; cermets; ouvrages en ces matières 81
19	48	4		3	1		Outils et outillage, art de coutellerie à couverts de table, etc 82
33,314	28,546	702	183	518	2,464		Ouvrages divers en métaux communs. 83
8,830	13,520		16	113	2,853		Machines, chaudières, appareils et engins mécaniques, parties 84
	68						Machines, appareil à mat él à parties; app enregistrement etc 85
1,676	632	99		3	273		Véhicules à matériel pour voies ferrées et leurs parties; etc 86
1,289	7,795	4			3		Voiture auto, tract, cyc à autre véh terrestre, leur part à acces 87
	199		18				Navigation aérienne ou spatiale 88
1,333	13,069	84	4	41	1,784		Navigation maritime ou fluviale. 89
	9						Instr à appareil d'optique, photo/ciné, mesure, contrôle etc 90
22	32						Horlogerie. 91
20						10	Instruments de musique; parties à accessoires de ces instruments. 92
522	1,081			948	639		Armes, munitions et leurs parties et accessoires 93
712	180	15	7	17	2,569		Mobilier; mobilier médico-chirurgical; articles de literie etc 94
	66			5			Jouet, jeux, article pour divertissement/sport; parties à acces 95
82				7			Ouvrages divers. 96
246	905	92		172	281		Objets d'art, de collection ou d'antiquité. 97
221	245	13		4	53		Dispositions de classification spéciale 98
							Transactions spéciales - commerciales. 99
119,944	135,958	9,157	6,268	14,480	25,821		Total
							Israël
	129						Animaux vivants. 01
46	308	141			31		Poissons à crustacés, mollusques à autres invertébrés aquatiques. 03
187	254	737	4,043	779			Lait à produits; oeufs d'oiseaux; miel nat; prod comestible, nda 04
							Autres produits d'origine animale, nda. 05
		17					Légumes, plantes, racines et tubercules alimentaires. 07
	925	94	222	31			Fruits comestibles; écorces d'agrumes ou de melons. 08
	412	32					Café, thé, maté et épices. 09
1,964	15,824	98	303	10			Céréales. 10
	2,400	7	357				Prod de min; malt; amidons à féculas; inuline; gluten de froment 11
184	863						Grains, fruits oléagineux; graines, semences et fruit divers; etc 12
	37					20	Grasses à huiles ani/vég; gras aliment élaborés; cires ani etc 15
419	453			136		42	Préparations de viandes, poissons ou crustacés, mollusques etc 16
533	235						Sucres et sucreries. 17
46	3,702						Cacao et ses préparations. 18
46	401						Prép base de céréales, farines, amidons, féculas/lait; pâtisserie 19
819	517						Préparations de légumes, de fruits ou d'autres parties de plantes 20
89	11			9	9		Préparations alimentaires diverses. 21
9	132						Boissons, liquides alcooliques et vinaigres. 22
595	1,185			189	131		Résidus à déchets des ind alimentaires; aliment prép pour animaux 23
85	2,630						Tabacs et succédanés de tabac fabriqués. 24
1,496	7,197	1,604					Sel; soufre; terres et pierres; plâtres, chaux et ciments. 25
1				9,956			Combustibles minéraux, huiles; matières bitumineuses; cires etc 27
7	328			198			Prod chimique inorg; comp inorg/org méta/préc, éléments etc 28
134	131						Produits chimiques organiques 29
153	170						Produits pharmaceutiques 30
51	6						Engrais. 31
							Extraits tannants/tinctoires; tanins; pigments; peinture; etc 32
2,413	1,660			15			Huile essent à résinoïde; prod de parf/toil prép à prép cosmétique 33
							Savons, agent de surface organique, prép pr lessive, prép lub, etc 34
							Matl albuminoïde; prod à base d'amidon/fécule mod; colle; enzyme 35
							Poudres à explosifs; art de pyrotechnie; allumettes; etc 36
							Produits photographiques ou cinématographiques. 37
							Produits divers des industries chimiques 38

(1) Voir note(s) à la fin des tableaux statistiques.

TABLE 2. DOMESTIC EXPORTS BY COUNTRY, H.S. CHAPTER AND PROVINCE OF ORIGIN  
TABLEAU 2. EXPORTATIONS NATIONALES PAR PAYS, CHAPITRE S.H. ET PROVINCE D'ORIGINE

Country/H.S. Chapter	All Provinces Toutes les provinces			January to December - Janvier à décembre 2007			
	October- December	January to December		Nfld.Lab.	Prince Edward Is.	Nova Scotia	New Brunswick
	Octobra- Décembre	Janvier à décembre		T.-N.-L.	Î.Prince- Édouard	Nouvelle- Écosse	Nouveau- Brunswick
	2007	2006	2007				
Thousands of dollars - milliers de dollars							
Israel (cont.)							
39 Plastics and articles thereof	7,171	11,155	28,736				
40 Rubber and articles thereof	84	165	197			2	1
41 Raw hides and skins (other than furskins) and leather.		145	103				2
42 Articles of leather; saddlery/harness; travel goods etc		18	10				
44 Wood and articles of wood; wood charcoal.	4,606	7,482	23,856				
47 Pulp of wood/of other fibrous cellulosic mat; recovered	289	1,382	902			3,635	181
48 Paper & paperboard; art of paper pulp, paper/paperboard	2,500	33,651	34,490				289
49 Printed books, newspapers, pictures & other product etc	702	349	2,210	6,571		15,631	3,729
51 Wool, fine/coarse animal hair, horsehair yarn & fabric		148					
52 Cotton.	33	28	33				
53 Other vegetable textile fibres; paper yarn & woven fab		11					
54 Man-made filaments; strip and the like of man-made texti	3	34	24				
55 Man-made staple fibres.	4	87	83				
56 Wadding, felt & nonwoven; yarns; twine, cordage, etc	11	8	23				
57 Carpets and other textile floor coverings.	59	334	215				
59 Impregnated, coated, cover/laminated textile fabric etc	98	507	425				
60 Knitted or crocheted fabrics.	3	16	42				
61 Art of apparel & clothing access, knitted or crocheted.	102	664	547				
62 Art of apparel & clothing access, not knitted/crocheted	19	345	245				
63 Other made up textile articles; sets; worn clothing etc	41	199	157				
64 Footwear, gaiters and the like; parts of such articles.		5,104	459				
65 Headgear and parts thereof.	49	131	86				
66 Umbrellas, walking-sticks, seat-sticks, whips, etc		17	12				
67 Prapr feathers & down; arti flower; articles human hair			9				
68 Art of stone, plaster, cement, asbestos, mica/sim mat	186	681	1,059				2
69 Ceramic products.		1,814	244				
70 Glass and glassware.	9	369	63				
71 Natural/cultured pearls, prec stones & metals, coin etc	462	9,172	881				
72 Iron and steel			1				
73 Articles of iron or steel	100	983	1,708				
74 Copper and articles thereof		34	1				
75 Nickel and articles thereof	545	36	578				
76 Aluminium and articles thereof.	4,517	4,407	18,767				
78 Lead and articles thereof		379					
79 Zinc and articles thereof	2	8,713	6				
81 Other base metals; ceramts; articles thereof	101	265	234				
82 Tool, implement, cutlery, spoon & fork, of base met etc	36	253	157				
83 Miscellaneous articles of base metal.	54	372	345				
84 Machinery, boilers, mechanical appliances, engines, pts	31,662	136,237	189,036				
85 Electrical eqhy equip parts thereof; sound recorder etc	4,580	39,729	34,161			32	94
86 Railw/tram locom, rolling-stock & parts thereof; etc			1			23	
87 Vehicles o/t railw/tram roll-stock, pts & accessories	4,043	9,498	14,431				
88 Aircraft, spacecraft, and parts thereof	2,600	50,484	5,879				
89 Ships, boats and floating structures.	136	1,192	1,454				
90 Optical, photo, cine, meas, checking, precision, etc	2,890	12,807	14,331				
91 Clocks and watches and parts thereof.		9				2	20
92 Musical instruments; parts and access of such articles	10	83	83				6
93 Arms and ammunition; parts and accessories thereof.	209	188	287				64
94 Furniture; bedding, mattress, matt support, cushion etc	636	2,598	2,609				
95 Toys, games & sports requisites; parts & access thereof	129	947	678				
96 Miscellaneous manufactured articles.		60	10				
97 Works of art, collectors' pieces and antiques.	19	84	150				
98 Special Classification Provisions	483	5,897	3,370				11
99 Special Transaction - Trade.	520	1,849	1,728				2
Total	98,579	391,721	375,083	6,775	100	19,676	4,386
Italy							
01 Live animals.	177	108	991				
02 Meat and edible meat offal.	326	3,658	3,023				4
03 Fish & crustacean, mollusc & other aquatic invertebrate	5,965	23,848	21,377	65	4,632	5,513	2,743
04 Dairy prod; birds' eggs; natural honey; edible prod nes		292					
05 Products of animal origin, nes or included.	575	1,888	2,298				
07 Edible vegetables and certain roots and tubers.	17,056	36,701	42,078				
08 Edible fruit and nuts; peel of citrus fruit or melons.	1,000	829	2,198				
09 Coffee, tea, maté and spices.	3	29	7				
10 Cereals.	82,740	158,810	208,308				
11 Prod mill indust; malt; starches; inulin; wheat gluten	6		6				
12 Oil seed, oleag fruits; miscell grain, seed, fruit etc	3,591	8,949	9,382				
13 Lac; gums, resins & other vegetable saps & extracts	28	41	59				

(1) See footnote(s) at the end of the statistical tables.

TABLE 2. DOMESTIC EXPORTS BY COUNTRY, H.S. CHAPTER AND PROVINCE OF ORIGIN  
 TABLEAU 2. EXPORTATIONS NATIONALES PAR PAYS, CHAPITRE S.H. ET PROVINCE D'ORIGINE

January to December - Janvier à décembre 2007							
Quebec	Ontario	Manitoba	Saskatchewan	Alberta	British Columbia	Yukon/N.W.T./ Nunavut (1)	Pays/Chapitres S.H.
Québec	Ontario	Manitoba	Saskatchewan	Alberta	Colombie britannique	Yukon/T.N.-O./ Nunavut (1)	
Thousands of dollars - milliers de dollars							
Israël (suite)							
1,411	9,990			17,269		57	Matières plastiques et ouvrages en ces matières 39
123	29	26				17	Caoutchouc et ouvrages en caoutchouc 40
14				88			Peaux (autres que les pelleteries) et cuirs. 41
9	1						Ouvrage en cuir; bourrellerie ou sellerie; article de voyage, etc 42
14,573	1,002	100	68	2,176	2,117		Bois, charbon de bois et ouvrages en bois. 44
613							Pâte de bois/d'autres mat fib cellulosiques; papier etc à recycl 47
8,221	320			15			Papiers et cartons; ouvrage en pâte de cellulose, en papier/carton 48
80	173	1,717		126		112	Produits de l'édition, presse; autres industries graphiques, etc 49
							Laine, poils fin ou grossiers; fils et tissus de crin. 51
33							Coton. 52
6	17						Autres fibres textiles végétales; fils à tissus de fils de papier 53
43	39						Filaments, lames et formes similaires, synthétiques ou artificiels 54
21	2						Fibres synthétiques ou artificielles discontinues. 55
117	98						Quates, fautes non-tissé; ficelles, cordes et cordages; etc 56
117	308						Tapis et autres revêtements de sol en matières textiles. 57
3	38						Tissus imprégnés, enduits, recouverts ou stratifiés; etc 59
402	42					102	Étoffes de bonneterie. 60
130	63	45				5	Vêtements et accessoires du vêtement, en bonneterie. 61
67	88						Vêtements et accessoires du vêtement, autres qu'en bonneterie. 62
458							Autre article tex confectionné; assortiment; friperie à chiffon 63
51	34						Chaussures, guêtres et articles analogues; parties de ces objets. 64
		12					Coiffures et parties de coiffures. 65
9							Parapluies, ombrelles, parasols, cannes, canne-siège, fougues, etc 66
65	990						Plume à duvet apprêtés à art en plume/duvet; fleur artij; etc 67
224	20						Ouvrage en pierre, plâtre, ciment, amiante, mica/matière analogue 68
4	56					2	Produits céramiques. 69
215	573			75		17	Verre et ouvrages en verre. 70
				1			Perle fine/de culture, pierre gemme et métaux préc; monnaies etc 71
259	1,400			20		26	Fonte, fer et acier 72
	1						Ouvrages en fonte, fer ou acier 73
544	34						Cuivre et ouvrages en cuivre 74
17,324	397					1,045	Nickel et ouvrages en nickel 75
							Aluminium et ouvrages en aluminium. 76
6							Plomb et ouvrages en plomb 78
157	77						Zinc et ouvrages en zinc 79
97	47			8		3	Autres métaux communs; ceramets; ouvrages en ces matières 81
143	202						Outils et outillage, art de coutellerie à couverts de table, etc 82
13,356	86,227	21	74	497	8,733		Ouvrages divers en métaux communs. 83
8,102	8,283	21	14,371	2,008	1,350		Machines, chaudières, appareils et engins mécaniques, parties 84
1							Machines, appareil à mat él à parties; app enregistrement etc 85
5,980	8,349		92		8		Véhicules à matériel pour voies ferrées et leurs parties; etc 86
3,606	2,131	59			9	72	Voiture auto, tract, cyc à autre véh terrestre, leur part à acces 87
1,376						77	Navigation aérienne ou spatiale 88
4,829	8,407	263		258	542		Navigation maritime ou fluviale. 89
							Instr à appareil d'optique, photo/ciné, mesure, contrôle etc 90
4	1	4				7	Horlogerie. 91
287							Instruments de musique; parties à accessoires de ces instruments. 92
668	1,869			71			Armes, munitions et leurs parties et accessoires 93
263	412					2	Meubles; mobilier médico-chirurgical; articles de literie etc 94
1	9						Jouet, jeux, article pour divertissement/sport; parties à acces 95
133	15		2				Ouvrages divers. 96
1,541	1,511	66		74		161	Objets d'art, de collection ou d'antiquité. 97
298	1,188	10		11		216	Dispositions de classification spéciale 98
							Transactions spéciales - commerciales. 99
95,296	174,624	5,085	19,537	34,040	15,555	4	Total
Italie							
103	855			28			Animaux vivants. 01
194				2,829			Viandes et abats comestibles. 02
3,819	48				4,553		Poissons à crustacés, mollusques à autres invertébrés aquatiques. 03
272	1,711			276	15		Lait à produits; oeufs d'oiseaux; miel nat; prod comestible, nda 04
1,363	13,724	2,882	20,903	3,203			Autres produits d'origine animale, nda. 05
2,033				165			Légumes, plantes, racines et tubercules alimentaires. 07
3	1					2	Fruits comestibles; écorces d'agrumes ou de melons. 08
73	383	13,286	137,681	56,589	295		Café, thé, maté et épices. 09
	6						Céréales. 10
1,152	1,814	2,874	2,315	1,196	29		Prod de mino; malt; amidons à féculés; inuline; gluten de froment 11
6			52				Graine, fruits oléagineux; graines, semences et fruit divers; etc 12
							Gommes, résines et autres sucs et extraits végétaux 13

(1) Voir note(s) à la fin des tableaux statistiques.

TABLE 2. DOMESTIC EXPORTS BY COUNTRY, H.S. CHAPTER AND PROVINCE OF ORIGIN  
TABLEAU 2. EXPORTATIONS NATIONALES PAR PAYS, CHAPITRE S.H. ET PROVINCE D'ORIGINE

Country/H.S. Chapter	All Provinces Toutes les provinces			January to December - Janvier à décembre 2007			
	October- December	January to December		Nfld.Lab.	Prince Edward Is.	Nova Scotia	New Brunswick
	Octobre- Décembre	Janvier à décembre		T.-N.-L.	I.Prince- Édouard	Nouvelle- Écosse	Nouveau- Brunswick
	2007	2006		2007			
Thousands of dollars - milliers de dollars							
Italy (cont.)							
15 Animal/veg fats & oils & their cleavage products; etc	8	874	280	33			
16 Prep of meat, fish or crustaceans, molluscs etc	237	669	853				
17 Sugars and sugar confectionery.	423	1,016	1,078				
18 Cocoa and cocoa preparations.	18	101	85				
19 Prep of cereal, flour, starch/milk; pastrycooks' prod	2	8	1,189				
20 Prep of vegetable, fruit, nuts or other parts of plants	132	142	497				
21 Miscellaneous edible preparations.	7,745	33,771	38,820				
22 Beverages, spirits and vinegar.		247	81				
23 Residues & waste from the food indust; prepar ani fodder	244	1,254	1,442				
24 Tobacco and manufactured tobacco substitutes.		46					
25 Salt; sulphur; earth & stone; plastering mat; lime & cement	2,367	4,215	7,102			119	
26 Ores, slag and ash.		25,900	56,365	3,360			
27 Mineral fuels, oils & product of their distillation; etc	57,600	139,079	130,217	34,379			
28 Inorgan chem; comds of prec mat, radioact elements etc	809	4,713	4,921				1
29 Organic chemicals	1,986	7,952	10,824				
30 Pharmaceutical products	5,506	19,985	21,920		20		
31 Fertilizers.	23	3,089	225				
32 Tanning/dyeing extract; tannins & derive; pigm etc	104	2,269	1,315				
33 Essential oils & resinoids; perf, cosmetic/toilet prep	543	2,191	2,564				
34 Soap, organic surface-active agents, washing prep, etc	22	881	373				
35 Albuminoidal subs; modified starches; glues; enzymes.	54	281	202				23
36 Explosives; pyrotechnic prod; matches; pyrop alloy; etc		5					
37 Photographic or cinematographic goods.	4	25	30				
38 Miscellaneous chemical products	1,723	3,231	6,679			126	
39 Plastics and articles thereof	3,725	23,367	21,283			8	58
40 Rubber and articles thereof	834	1,787	2,513			1	38
41 Raw hides and skins (other than furskins) and leather.	2,128	10,677	19,646				
42 Articles of leather; saddlery/harness; travel goods etc	42	155	155				
43 Furskins and artificial fur; manufactures thereof.	823	9,181	10,966				
44 Wood and articles of wood; wood charcoal.	13,549	58,379	61,478			172	34
45 Cork and articles of cork.	10		86				
47 Pulp of wood/of other fibrous cellulosic mat; recovered	86,725	303,792	299,680			13,288	5,033
48 Paper & paperboard; art of paper pulp, paper/paperboard	10,988	19,092	37,289	291		5,944	903
49 Printed books, newspapers, pictures & other product etc	750	1,867	3,216				
50 Silk.		6					
51 Wool, fine/coarse animal hair, horsehair yarn & fabric		39					
52 Cotton.	8	95	174				
53 Other vegetable textile fibres; paper yarn & woven fab	33	28	42				
54 Man-made filaments; strip and the like of man-made texti	43	255	316				
55 Man-made staple fibres.	180	475	851				
56 Wadding, felt & nonwoven; yarns; twine, cordage, etc	47	217	217			573	
57 Carpets and other textile floor coverings.		7	5			36	
58 Special woven fab; tufted tex fab; lace; tapestries etc		22	8			4	
59 Impregnated, coated, cover/laminated textile fabric etc	118	515	634				
60 Knitted or crocheted fabrics.	8	19	8			6	
61 Art of apparel & clothing access, knitted or crocheted.	354	981	1,295				
62 Art of apparel & clothing access, not knitted/crocheted	227	5,252	3,394				
63 Other made up textile articles; sets; worn clothing etc	426	1,767	1,816			6	
64 Footwear, gaiters and the like; parts of such articles.	4	89	17				
65 Headgear and parts thereof.	37	246	178				
66 Umbrellas, walking-sticks, seat-sticks, whips, etc		7	9				
67 Prepar feathers & down; arti flower; articles human hair			105				
68 Art of stone, plaster, cement, asbestos, mica/sim mat	1,480	6,361	5,963				
69 Ceramic products.	159	618	516		169		
70 Glass and glassware.	128	279	233				
71 Natural/cultured pearls, prec stones & metals, coin etc	10,340	22,724	48,520				
72 Iron and steel	3,569	54,160	86,330				
73 Articles of iron or steel	2,370	11,553	10,160				
74 Copper and articles thereof	163,117	18,419	354,582			42	
75 Nickel and articles thereof	14,679	41,038	104,948				
76 Aluminium and articles thereof.	4,983	3,046	6,540			1	
78 Lead and articles thereof		69	1,322				1,320
79 Zinc and articles thereof	164	131	747				
81 Other base metals; carbets; articles thereof	37	368	80				
82 Tool, implement, cutlery, spoon & fork, of base met etc	852	2,932	5,653				
83 Miscellaneous articles of base metal.	205	680	847				40
84 Machinery, boilers, mechanical appliances, engines, pts	58,051	183,521	220,236	681	156	130	175
85 Electrical mech equip parts thereof; sound recorder etc	21,455	96,184	73,878	44		89	
86 Railw/tramw locom, rolling-stock & parts thereof; etc	48	96	183				
87 Vehicles o/t railw/tramw roll-stock, pts & accessories	2,705	7,302	15,296		182		
88 Aircraft, spacecraft, and parts thereof	35,387	284,530	351,936				

(1) See footnote(s) at the end of the statistical tables.

TABLE 2. DOMESTIC EXPORTS BY COUNTRY, H.S. CHAPTER AND PROVINCE OF ORIGIN  
TABLEAU 2. EXPORTATIONS NATIONALES PAR PAYS, CHAPITRE S.H. ET PROVINCE D'ORIGINE

January to December - Janvier à décembre 2007							
Quebec	Ontario	Manitoba	Saskatchewan	Alberta	British Columbia	Yukon/N.W.T./ Nunavut (1)	Pays/Chapitres S.H.
Québec	Ontario	Manitoba	Saskatchewan	Alberta	Colombie britannique	Yukon/T.N.-O./ Nunavut (1)	
Thousands of dollars - milliers de dollars							
							Italie (suite)
2	51			195		853	Graisses & huiles ani/vég; gras aliment élaborés; cires ani etc 15
553	519	5					Préparations de viandes, poissons ou crustacés, mollusques etc 16
76	8						Sucres et sucreries. 17
	1,027	36				125	Cacao et ses préparations. 18
497							Prép base de céréales, farines, amidons, féculés/lait; pâtisseries 19
37,705	848					266	Préparations de légumes, de fruits ou d'autres parties de plantes 20
497	81						Préparations alimentaires diverses. 21
	944						Bolssons, liquides alcooliques et vinaigres. 22
2,326	4,642			14			Résidus & déchets des ind alimentaires; aliment prép pour animaux 23
46,528						6,476	Tabacs et succédanés de tabac fabriqués. 24
9	71			120		95,436	Sel; soufre; terres et pierres; plâtres, chaux et ciments. 25
68	782			4,043		24	Minéraux, scories et cendres. 26
3,260	7,452	6	78			6	Combustibles minéraux, huiles; matières bitumineuses; cires etc 27
8,107	13,797	9				4	Prod chimique inorg; comp inorg/org méta/préc, éléments etc 28
28	114		41	28		12	Produits chimiques organiques 29
813	492	4				5	Produits pharmaceutiques 30
1,241	1,318					4	Engrais. 31
210	104			29		5	Extraits tannants/tinctoires; tanins; pigments; peintures; etc 32
172	28					1	Huil essent à résinoïde; prod de parf/toil prép à prép cosmétique 33
	30						Savons, agent de surface organique, prép pr lessive, prép lub, etc 34
1,462	4,200					890	Mati albuminoïde; prod à base d'amidon/fécule mod; colle; enzyme 35
4,556	13,290	704		1,970		693	Poudres à explosifs; art de pyrotechnie; allumettes; etc 36
893	1,364			112		103	Produits photographiques ou cinématographiques. 37
9,499	9,103	86	312	644			Produits divers des industries chimiques. 38
94	54	1				5	Matières plastiques et ouvrages en ces matières 39
313	10,205	346				100	Caoutchouc et ouvrages en caoutchouc 40
17,983	2,235		14	98		40,940	Peaux (autres que les pelletteries) et cuirs. 41
74	11						Ouvrage en cuir; bourrellerie ou sellerie; article de voyage, etc 42
37,605	498		1,119	5,404		236,730	Pelletteries et fourrures; pelletteries factices. 43
23,670	192	85		113		6,087	Bois, charbon de bois et ouvrages en bois. 44
294	1,272	25		1,445		178	Liège et ouvrages en liège. 45
	155						Pâte de bois/d'autres mat fib cellulose que; papier etc à recycl 47
19		33					Papiers et carton; ouvrage en pâte de cellulose, en papier/carton 48
8							Produits de l'édition, presse; autres industries graphiques, etc 49
226	68						Soie. 50
113	164						Leine, poils fin ou grossiers; fils et tissus de crin. 51
142	37						Coton. 52
	8						Autres fibres textiles végétales; fils à tissus de fils de papier 53
414	210					21	Filaments, lanes et formes similaires, synthétiques ou artificiels 54
221	8					1	Fibres synthétiques ou artificielles discontinues. 55
49	149						Quetes, feutres non-tissé; ficelles, cordes et cordages; etc 56
1,282	1,258	1,882		4		198	Tapis et autres revêtements de sol en matières textiles. 57
9	3	4		209		212	Tissus spéciaux; surface tex touffetés; dentelle; tapisserie; etc 58
157	11	9					Tissus imprégnés, enduits, recouverts ou stratifiés; etc 59
		9					Étoffes de bonneterie. 60
103						924	Vêtements et accessoires du vêtement, en bonneterie. 61
1,992	3,664					137	Vêtements et accessoires du vêtement, autres qu'en bonneterie. 62
8	507						Autre article tex confectionné; assortiment; friperie à chiffon 63
40	118						Chaussures, guêtres et articles analogues; parties de ces objets. 64
770	47,741						Coiffures et parties de coiffures. 65
66,686	19,638	265		72		2	Parapluies, ombrelles, parasols, cannes, canna-siège, fouets, etc 66
1,300	8,401			15		19	Plume à duvet apprêtés à art en plume/duvet; fleur arti; etc 67
354,528	18			78		8	Ouvrage en pierre, plâtre, ciment, amiante, mica/matière analogue 68
1,377	1,674	4,819		15		19	Produits céramiques. 69
6,221	270	10		78		36	Verre et ouvrages en verre. 70
	2						Pierre fine/de culture, pierre gemme et métaux préc; monnaies etc 71
10	746						Fonte, fer et acier 72
615	4,591	169		72		8	Ouvrages en fonte, fer ou acier 73
365	386	5		15		19	Culvre et ouvrages en culvre 74
118,668	64,952	1,502	508	25,185		8,162	Nickel et ouvrages en nickel 75
20,767	43,448	1,078	28	4,720		3,621	Aluminium et ouvrages en aluminium. 76
							Ploomb et ouvrages en ploomb 78
							Zinc et ouvrages en zinc 79
4,704	10,454	73				64	Autres métaux communs; cornets; ouvrages en ces matières 81
277,173	74,382	402		3		54	Outils et outillage, art de coutellerie à couverts de table, etc 82
							Ouvrages divers en métaux communs. 83
							Machines, chaudières, appareils et engins mécaniques, parties 84
							Machines, appareil à mat él à parties; app enregistrement etc 85
							Véhicules à matériel pour voies ferrées et leurs parties; etc 86
							Voiture auto, tract, cyc à autre véh terrestre, leur part à acces 87
							Navigation aérienne ou spatiale 88

(1) Voir note(s) à la fin des tableaux statistiques.

TABLE 2. DOMESTIC EXPORTS BY COUNTRY, H.S. CHAPTER AND PROVINCE OF ORIGIN  
TABLEAU 2. EXPORTATIONS NATIONALES PAR PAYS, CHAPITRE S.H. ET PROVINCE D'ORIGINE

Country/H.S. Chapter	All Provinces Toutes les provinces			January to December - Janvier à décembre 2007			
	October- December	January to December		Nfld.Lab.	Prince Edward Is.	Nova Scotia	New Brunswick
	Octobre- Décembre	Janvier à décembre		T.-N.-L.	I.Prince- Édouard	Nouvelle- Écosse	Nouveau- Brunswick
	2007	2006	2007				
Thousands of dollars - milliers de dollars							
Italy (cont.)							
89 Ships, boats and floating structures.	28	2,565	704				
90 Optical, photo, cine, mass, checking, precision, etc	17,590	72,781	78,970	46		167	4
91 Clocks and watches and parts thereof.		15	2				
92 Musical instruments; parts and access of such articles	191	531	1,468				
93 Arms and ammunition; parts and accessories thereof.	68	327	184			7	706
94 Furniture; bedding, mattress, matt support, cushion etc	392	2,073	1,322				
95 Toys, games & sports requisites; parts & access thereof	2,066	6,853	4,091				
96 Miscellaneous manufactured articles.	62	84	197				32
97 Works of art, collectors' pieces and antiques.	143	670	462				
98 Special Classification Provisions	609	8,736	4,660		529	54	
99 Special Transaction - Trade.	11,363	51,394	37,547			296	
<b>Total</b>	<b>664,276</b>	<b>1,805,501</b>	<b>2,459,792</b>	<b>38,904</b>	<b>5,690</b>	<b>26,623</b>	<b>11,090</b>
Ivory Coast							
01 live animals.	13		22				
02 Meat and edible meat offal.	53	201	290				
04 Dairy prod; birds' eggs; natural honey; edible prod nes			4				
07 Edible vegetables and certain roots and tubers.		107	302				
10 Cereals.		674	491				
12 Oil seed, oleagl fruits; miscell grain, seed, fruit etc			107				
13 Lac; gums, rasins & other vegetable saps & extracts		6					
15 Animal/veg fats & oils & their cleavage products; etc		6					
21 Miscellaneous edible preparations.	38	54	105				
22 Beverages, spirits and vinegar.	1		1				
25 Salt; sulphur; earth & ston; plastering mat; lime & cen		6					
27 Mineral fuels, oils & product of their distillation; etc	8	125	166				
30 Pharmaceutical products		556	1				
32 Tanning/dyng extract; tannins & derivs; pigm etc		2					
33 Essential oils & resinoids; perf, cosmetic/toilet prep		9					
34 Soap, organic surface-active agents, washing prep, etc		4	62				
37 Photographic or cinematographic goods.	10	37	35				
38 Miscellaneous chemical products	34		43				
39 Plastics and articles thereof		79	483				
40 Rubber and articles thereof	14	24	40				
44 Wood and articles of wood; wood charcoal.		26	29				
48 Paper & paperboard; art of paper pulp, paper/paperboard	849	510	1,616				
49 Printed books, newspapers, pictures & other product etc	51	1,063	1,416				370
58 Special woven fab; tufted tax fab; lace; tapestries etc			3				
59 Impregnated, coated, cover/laminated textile fabric etc	20	23	36				
61 Art of apparel & clothing access, knitted or crocheted.		7					
62 Art of apparel & clothing access, not knitted/crocheted		1					
63 Other made up textile articles; sets; worn clothing etc	39	552	361				
64 Footwear, gaiters and the like; parts of such articles.			2				
65 Headgear and parts thereof.			1				
66 Umbrellas, walking-sticks, seat-sticks, whips, etc	7		7				
70 Glass and glassware.		4					
73 Articles of iron or steel	307	197	1,248				
74 Copper and articles thereof		31					
82 Tool, implement, cutlery, spoon & fork, of base mat etc	10	43	35				
84 Machinery, boilers, mechanical appliances, engines, pts	691	2,896	3,674		1,324		
85 Electrical mchy equip parts thereof; sound recorder etc		207	97				
86 Railw/tramw locom, rolling-stock & parts thereof; etc	20	2,001	222				
87 Vehicles o/t railw/tramw roll-stock, pts & accessories	193	91	337				
88 Aircraft, spacecraft, and parts thereof	4	1,509	395				
89 Ships, boats and floating structures.			9				
90 Optical, photo, cine, mass, checking, precision, etc		62	112				
94 Furniture; bedding, mattress, matt support, cushion etc	15	37	17			1	
95 Toys, games & sports requisites; parts & access thereof		25	6				
96 Miscellaneous manufactured articles.	11		12				
98 Special Classification Provisions	21	1,665	233		180		
99 Special Transaction - Trade.		220	15				
<b>Total</b>	<b>2,426</b>	<b>13,080</b>	<b>12,058</b>	<b>1,504</b>	<b>1</b>	<b>370</b>	
Jamaica							
01 live animals.			8				
02 Meat and edible meat offal.	2,943	10,334	10,010		20	172	
03 Fish & crustacean, mollusc & other aquatic invertebrate	2,790	11,070	11,101	884	36	4,405	407

(1) See footnote(s) at the end of the statistical tables.



TABLE 2. DOMESTIC EXPORTS BY COUNTRY, H.S. CHAPTER AND PROVINCE OF ORIGIN  
 TABLEAU 2. EXPORTATIONS NATIONALES PAR PAYS, CHAPITRE S.H. ET PROVINCE D'ORIGINE

January to December - Janvier à décembre  
 2007

Quebec	Ontario	Manitoba	Saskatchewan	Alberta	British Columbia	Yukon/N.W.T./ Nunavut (1)	Pays/Chapitres S.H.
Québec	Ontario	Manitoba	Saskatchewan	Alberta	Colombie britannique	Yukon/T.N.-O./ Nunavut (1)	
Thousands of dollars - milliers de dollars							
Italie (suite)							
677	17			10			Navigation maritime ou fluviale.
13,463	40,673	77	48	2,744	21,746		Instr à appareil d'optique, photo/ciné, mesure, contrôle etc 89
	2						Horlogerie. 91
363	230	187			53		Instruments de musique; parties à accessoires de ces instruments. 92
112	72						Armes, munitions et leurs parties et accessoires 93
681	503			5	132		Meubles; mobilier médico-chirurgical; articles de literie etc 94
2,523	1,266		11	51	205		Jouet, jeux, article pour divertissement/sport; parties à acces 95
95	22			78			Ouvrages divers. 96
51	370	2			38		Objets d'art, de collection ou d'antiquité. 97
1,224	1,975	240	106	342	187		Dispositions de classification spéciale 98
34,545	2,370	15		65	252		Transactions spéciales - commerciales. 99
1,119,312	423,969	31,146	163,222	207,943	431,771	117	Total
Côte d'Ivoire							
	22						Animaux vivants. 01
90	58		15	126			Viandes et abats comestibles. 02
4							Laits à produits; oeufs d'oiseaux; miel nat; prod comestible, nda 04
2		112	187				Légumes, plantes, racines et tubercules alimentaires. 07
		73	228	188	1		Céréales. 10
		107					Graine, fruits oléagineux; graines, semences et fruit divers; etc 12
							Gommes, résines et autres sucs et extraits végétaux 13
105							Graisses à huiles ani/vég; gras aliment élaborées; cires ani etc 15
1							Préparations alimentaires diverses. 21
							Bolssons, liquides alcooliques et vinaigres. 22
	166						Sel; soufre; terres et pierres; plâtres, chaux et ciments. 25
	1						Combustibles minéraux, huiles; matières bitumineuses; cires etc 27
							Produits pharmaceutiques 30
							Extraits tannants/tinctoires; tanins; pigments; peinture; etc 32
61	35						Huil essent à résinoïde; prod de parf/toil prép à prép cosmétique 33
	43						Savons, agent de surface organique, prép pr lessive, prép lub, etc 34
416	66						Produits photographiques ou cinématographiques. 37
	40						Produits divers des industries chimiques 38
							Matières plastiques et ouvrages en ces matières 39
							Caoutchouc et ouvrages en caoutchouc 40
1,190	56				28		Bois, charbon de bois et ouvrages en bois. 44
1,414				1			Papiers et carton; ouvrage en pâte de cellulose, en papier/carton 48
	3						Produits de l'édition, presse; autres industries graphiques, etc 49
5	31						Tissus spéciaux; surface tex touffée; dentelle; tapisserie; etc 58
							Tissus imprégnés, enduits, recouverts ou stratifiés; etc 59
147	213						Vêtements et accessoires du vêtement, en bonneterie. 61
	2						Vêtements et accessoires du vêtement, autres qu'en bonneterie. 62
	1						Autre article tex confectionné; assortiment; friperie à chiffon 63
7							Chaussures, guêtres et articles analogues; parties de ces objets. 64
							Coiffures et parties de coiffures. 65
7	1,240						Parapluies, ombrelles, parasols, cannes, canne-siège, fouets, etc 66
							Verre et ouvrages en verre. 70
							Ouvrages en fonte, fer ou acier 73
	34						Culvre et ouvrages en culvre 74
1,185	463			532	168		Outils et outillage, art de coutellerie à couverts de table, etc 82
2	14		79				Machines, chaudières, appareils et engins mécaniques, parties 84
222							Machines, appareil à mat él à parties; app enregistrement etc 85
191	145						Véhicules à matériel pour voies ferrées et leurs parties; etc 86
	395						Voiture auto, tract, cyc à autre véh terrestre, leur part à acces 87
9							Navigation aérienne ou spatiale 88
	75						Navigation maritime ou fluviale. 89
	17			1	33		Instr à appareil d'optique, photo/ciné, mesure, contrôle etc 90
6							Meubles; mobilier médico-chirurgical; articles de literie etc 94
1	11						Jouet, jeux, article pour divertissement/sport; parties à acces 95
16	21			14			Ouvrages divers. 96
14							Dispositions de classification spéciale 98
							Transactions spéciales - commerciales. 99
5,107	3,169	293	510	867	232		Total
Jamaïque							
	8						Animaux vivants. 01
6,701	2,046	405	34	286	341		Viandes et abats comestibles. 02
5,319	48						Poissons à crustacés, mollusques à autres invertébrés aquatiques. 03

(1) Voir note(s) à la fin des tableaux statistiques.

TABLE 2. DOMESTIC EXPORTS BY COUNTRY, H.S. CHAPTER AND PROVINCE OF ORIGIN  
TABLEAU 2. EXPORTATIONS NATIONALES PAR PAYS, CHAPITRE S.H. ET PROVINCE D'ORIGINE

Country/H.S. Chapter	All Provinces Toutes les provinces			January to December - Janvier à décembre 2007			
	October- December	January to December		Nfld.Lab.	Prince Edward Is.	Nova Scotia	New Brunswick
	Octobre- Décembre	Janvier à décembre		T.-N.-L.	Î.Prince- Édouard	Nouvelle- Écosse	Nouveau- Brunswick
	2007	2006	2007				
Thousands of dollars - milliers de dollars							
Jamaica (cont.)							
04 Dairy prod; birds' eggs; natural honey; edible prod nes	1,321	662	2,013				
05 Products of animal origin, nes or included.		4	25				
06 Live tree & other plant; bulb, root; cut flowers etc	10	27	10				
07 Edible vegetables and certain roots and tubers.	1,633	3,196	4,309				
08 Edible fruit and nuts; peel of citrus fruit or melons.	14	29	51	1,351		9	39
09 Coffee, tea, maté and spices.	282	1,451	998				
10 Cereals.	15,798	26,457	60,444				
11 Prod mill indust; malt; starches; inulin; wheat gluten		419	1,538				
12 Dil seed, oleagl fruits; miscell grain, seed, fruit etc	373	519	619				
13 Lac; gums, resins & other vegetable saps & extracts			20				
15 Animal/veg fats & oils & their cleavage products; etc	1	16	569				
16 Prep of meat, fish or crustaceans, molluscs etc	20	167	202				
17 Sugars and sugar confectionery.	308	869	1,180				
19 Prep of cereal, flour, starch/milk; pastrycooks' prod	62	439	424				
20 Prep of vegetable, fruit, nuts or other parts of plants	1,152	3,165	4,116				19
21 Miscellaneous edible preparations.	205	677	1,222	2,002		20	972
22 Beverages, spirits and vinegar.	45	589	335				
23 Residues & waste from the food indust; prapr ani fodder	63	405	364			24	
25 Saly; sulphur; earth & stony; plastering mat; lime & cem	290	692	702				
27 Mineral fuels, oils & product of their distillation;etc	115	848	949				15
28 Inorgn chem; comds of prec met, radioact elements etc	37	38	134				
29 Organic chemicals	81	347	351			2	
30 Pharmaceutical products	1,660	8,014	8,768	8		19	
31 Fertilizers.	888	1,354	2,408				2,408
32 Tanning/dyeing extract; tannins & derivs; pigs etc	138	403	425				
33 Essential oils & resinoids; parf, cosmetic/toilet prep	70	124	183				
34 Soap, organic surface-active agents, washing prep, etc	117	190	324	6		8	
35 Albuminoidal subs; modified starches; glues; enzymes.	14	327	158			5	
37 Photographic or cinematographic goods.		54					
38 Miscellaneous chemical products	39	230	125			2	
39 Plastics and articles thereof	1,699	9,375	6,102			29	18
40 Rubber and articles thereof	64	575	373			9	19
42 Articles of leather; saddlery/harness; travel goods etc		7	1				
44 Wood and articles of wood; wood charcoal.	959	3,315	2,754				
48 Paper & paperboard; art of paper pulp, paper/paperboard	1,762	5,671	6,104			915	98
49 Printed books, newspapers, pictures & other product etc	310	1,655	816				
51 Wool, fine/coarse animal hair, horsehair yarn & fabric		2					
52 Cotton.	1	20	3				
53 Other vegetable textile fibres; paper yarn & woven fab		12					
54 Man-made filaments;strip and the like of man-made textl		19	18				
55 Man-made staple fibres.		3					
56 Wadding, felt & nonwoven; yarns; twine, cordage, etc	13	190	38			3	
57 Carpets and other textile floor coverings.		4	15				
58 Special woven fab; tufted tex fab; lace; tapestries etc		21	2				
59 Impregnated, coated, cover/laminated textile fabric etc	18	115	82				
60 Knitted or crocheted fabrics.		1	1				
61 Art of apparel & clothing access, knitted or crocheted.	1	13	13				
62 Art of apparel & clothing access, not knitted/crocheted	6	11	952				
63 Other made up textile articles; sets; worn clothing etc	19	546	185				1
64 Footwear, gaiters and the like; parts of such articles.	1		8				
65 Headgear and parts thereof.		39	2				
67 Prapr feathers & down; arti flower; articles human hair			4				
68 Art of stone, plaster, cement, asbestos, mica/sim mat	115	220	482				
69 Ceramic products.	3	75	71				
70 Glass and glassware.	44	81	164				
71 Natural/cultured pearls, prec stones & metals, coin etc	128	247	272				
72 Iron and steel	4	33	29				
73 Articles of iron or steel	1,433	3,375	4,622			14	
74 Copper and articles thereof	468	1,577	2,040				
75 Nickel and articles thereof			2,102				
76 Aluminium and articles thereof.	52	501	368				
81 Other base metals; cermets; articles thereof		1,062				20	
82 Tool, implement, cutlery, spoon & fork, of base met etc	14	310	180			2	
83 Miscellaneous articles of base metal.	197	704	700				
84 Machinery, boilers, mechanical appliances, engines, pts	1,328	8,965	8,200			169	380
85 Electrical mchy equip parts thereof; sound recorder etc	1,568	11,610	15,341			442	3,960
86 Railw/tramw locom, rolling-stock & parts thereof; etc	29	213	168				
87 Vehicles o/t railw/tramw roll-stock, pts & accessories	288	2,475	1,301			2	
88 Aircraft, spacecraft, and parts thereof		38	837				
89 Ships, boats and floating structures.	42	24	97				
90 Optical, photo, cine, meas, checking, precision, etc	217	961	1,063			1	

(1) See footnote(s) at the end of the statistical tables.

TABLE 2. DOMESTIC EXPORTS BY COUNTRY, H.S. CHAPTER AND PROVINCE OF ORIGIN  
TABLEAU 2. EXPORTATIONS NATIONALES PAR PAYS, CHAPITRE S.H. ET PROVINCE D'ORIGINE

January to December - Janvier à décembre 2007							
Quebec	Ontario	Manitoba	Saskatchewan	Alberta	British Columbia	Yukon/N.W.T./ Nunavut (1)	Pays/Chapitres S.H.
Québec	Ontario	Manitoba	Saskatchewan	Alberta	Colombie britannique	Yukon/T.N.-D./ Nunavut (1)	
Thousands of dollars - milliers de dollars							
							Jamaïque (suite)
1,944	68						104
4	21						05
631	642	1,045	95	505			06
	51						07
290	664						08
5	19	8,348	29,679	22,200	43		09
10	333	211	282	685	190		10
208	100	51		258			11
	20						12
30	10		4				13
1,155	171				553		14
	24						15
760	390						16
151	296	64			13		17
262	1,070						18
82	30				17		19
3	282						20
169	699						21
5	763						22
324	127						23
1,161	27						24
	7,579						25
26	396						26
30	135						27
	318						28
	158						29
15	108						30
2,210	3,384	433					31
41	303				26		32
739	579						33
3,389	1,676			10	1,424		34
117	634	59		4			35
2	1						36
5	12						37
13	21						38
15	2						39
43	39						40
1	1						41
889	60			1			42
7	177						43
6	1						44
	4						45
46	435						46
25	45						47
37	122						48
	11						49
	29			261			50
3,250	1,343						51
2,025	14						52
	1,094			1,007			53
54	271						54
							55
5	172						56
261	396						57
1,225	5,839		8	424	152		58
551	6,738	2		3,601	41		59
155	10				2		60
22	1,276						61
	837						62
97							63
67	980			13			64
							65
							66
							67
							68
							69
							70
							71
							72
							73
							74
							75
							76
							77
							78
							79
							80
							81
							82
							83
							84
							85
							86
							87
							88
							89
							90

(1) Voir note(s) à la fin des tableaux statistiques.

TABLE 2. DOMESTIC EXPORTS BY COUNTRY, H.S. CHAPTER AND PROVINCE OF ORIGIN  
 TABLEAU 2. EXPORTATIONS NATIONALES PAR PAYS, CHAPITRE S.H. ET PROVINCE D'ORIGINE

Country/H.S. Chapter	All Provinces Toutes les provinces			January to December - Janvier à décembre 2007			
	October- December	January to December		Nfld.Lab.	Prince Edward Is.	Nova Scotia	New Brunswick
	Octobre- Décembre	Janvier à décembre		T.-N.-L.	I.Prince- Édouard	Nouvelle- Écosse	Nouveau- Brunswick
	2007	2006	2007				
Thousands of dollars - milliers de dollars							
Jamaica (cont.)							
91 Clocks and watches and parts thereof.		52	5				
93 Arms and ammunition; parts and accessories thereof.	98	553	120				
94 Furniture; bedding, mattress, matt support, cushion etc	287	3,451	1,857				
95 Toys, games & sports requisites; parts & access thereof	88	71	327			65	
96 Miscellaneous manufactured articles.	3	43	17				88
97 Works of art, collectors' pieces and antiques.			16				
98 Special Classification Provisions	1,850	4,973	4,095	126			
99 Special Transaction - Trade.	3,098	7,152	12,532			29	11,899
<b>Total</b>	<b>47,123</b>	<b>142,635</b>	<b>188,588</b>	<b>1,010</b>	<b>3,430</b>	<b>6,373</b>	<b>20,333</b>
Japan							
01 Live animals.	3,493	19,204	16,415				
02 Meat and edible meat offal.	168,656	780,015	794,235				
03 Fish & crustacean, mollusc & other aquatic invertebrate	46,192	335,341	292,752	43,903	367	54,010	41,096
04 Dairy prod; birds' eggs; natural honey; edible prod nes	1,360	6,608	6,802			32	
05 Products of animal origin, nes or included.	1,018	6,151	5,127	11			
06 Live tree & other plant; bulb, root; cut flowers etc	2	549	151				
07 Edible vegetables and certain roots and tubers.	9,339	21,216	30,704				
08 Edible fruit and nuts; peel of citrus fruit or melons.	10,068	43,489	35,287		3,071	13,243	2
09 Coffee, tea, maté and spices.	290	1,748	1,274				
10 Cereals.	104,590	307,349	383,962				
11 Prod mill indust; malt; starches; inulin; wheat gluten	23,215	60,632	80,702		77		32
12 Oil seed, oleag fruits; miscell grain, seed, fruit etc	289,207	912,671	1,152,072				
13 Lac; gums, resins & other vegetable saps & extracts	33	198	218				
14 Vegetable plaiting materials; vegetable products nes		18					
15 Animal/veg fats & oils & their cleavage products; etc	9,913	38,372	56,472	17			
16 Prep of meat, fish or crustaceans, molluscs etc	2,548	15,972	8,221	3,254	249	16	135
17 Sugars and sugar confectionery.	6,227	19,699	21,367		1		
18 Cocoa and cocoa preparations.	244	828	943				
19 Prep of cereal, flour, starch/milk; pastrycooks' prod	2,056	8,773	8,802				
20 Prep of vegetable, fruit, nuts or other parts of plants	9,588	53,358	44,125		95		1,624
21 Miscellaneous edible preparations.	2,069	11,479	9,456			2	
22 Beverages, spirits and vinegar.	2,223	20,680	12,827			4	
23 Residues & waste from the food indust; prep and fodder	6,429	26,708	25,667				607
24 Tobacco and manufactured tobacco substitutes.		22	63				
25 Salt; sulphur; earth & stone; plastering mat; lime & cement	1,110	4,338	4,260				
26 Ores, slag and ash.	284,562	1,210,433	1,083,676	113,006			
27 Mineral fuels, oils & product of their distillation; etc	227,066	1,023,764	996,888		771	334	9,440
28 Inorgan chem; comds of prec met, radioact elements etc	23,702	101,699	102,212				
29 Organic chemicals	1,639	75,673	23,867		131	6	
30 Pharmaceutical products	9,110	41,391	45,918			136	
31 Fertilizers.	249	5,941	2,137			83	
32 Tanning/dyeing extract; tannins & derivate; pigm etc	1,596	3,132	5,996				
33 Essential oils & resinoids; perf, cosmetic/toilet prep	4,575	28,839	18,260			78	
34 Soap, organic surface-active agents, washing prep, etc	1,200	5,869	4,666				
35 Albuminoid subs; modified starches; glues; enzymes.	4,632	20,622	14,796			798	6
36 Explosives; pyrotechnic prod; matches; pyrop alloy; etc		284	70				
37 Photographic or cinematographic goods.		37	5				
38 Miscellaneous chemical products	8,268	33,146	36,902		260	8	1
39 Plastics and articles thereof	10,137	38,996	44,690			57	21
40 Rubber and articles thereof	2,065	10,135	9,799			2,052	
41 Raw hides and skins (other than furskins) and leather.	2,847	6,006	9,672				
42 Articles of leather; saddlery/harness; travel goods etc	256	2,440	1,735				
43 Furskins and artificial fur; manufactures thereof.	91	1,430	980				8
44 Wood and articles of wood; wood charcoal.	220,770	1,322,393	1,033,550		5	555	10
47 Pulp of wood/of other fibrous cellulosic mat; recovered	110,943	506,407	453,516				9,003
48 Paper & paperboard; art of paper pulp, paper/paperboard	4,877	26,760	21,207			16	69
49 Printed books, newspapers, pictures & other product etc	381	5,741	2,731		39		
51 Wool, fine/coarse animal hair, horsehair yarn & fabric	48	120	112				
52 Cotton.	5	31	16				
53 Other vegetable textile fibres; paper yarn & woven fab		6					
54 Man-made filaments; strip and the like of man-made textil	272	1,447	638				
55 Man-made staple fibres.		76	15				
56 Wadding, felt & nonwoven; yarns; twine, cordage, etc	21	158	60				
57 Carpets and other textile floor coverings.	6	30	115				
58 Special woven fab; tufted tex fab; lace; tapestries etc		44	17				
59 Impregnated, coated, cover/laminated textile fabric etc	345	1,865	1,039				
60 Knitted or crocheted fabrics.		35	14				
61 Art of apparel & clothing access, knitted or crocheted.	1,497	8,258	7,452		11	128	3

(1) See footnote(s) at the end of the statistical tables.

TABLE 2. DOMESTIC EXPORTS BY COUNTRY, H.S. CHAPTER AND PROVINCE OF ORIGIN  
TABLEAU 2. EXPORTATIONS NATIONALES PAR PAYS, CHAPITRE S.H. ET PROVINCE D'ORIGINE

January to December - Janvier à décembre 2007							
Quebec	Ontario	Manitoba	Saskatchewan	Alberta	British Columbia	Yukon/N.W.T./ Nunavut (1)	Pays/Chapitres S.H.
Québec	Ontario	Manitoba	Saskatchewan	Alberta	Colombie britannique	Yukon/T.N.-O./ Nunavut (1)	
Thousands of dollars - milliers de dollars							
							Jamaïque (suite)
							Horlogerie. 91
							Armes, munitions et leurs parties et accessoires 93
							Meubles; mobilier médico-chirurgical; articles de literie etc 94
							Jouet, jeux, articles pour divertissement/sport; parties à acces 95
							Ouvrages divers. 96
							Objets d'art, de collection ou d'antiquité. 97
							Dispositions de classification spéciale 98
							Transactions spéciales - commerciales. 99
176	1,597	2		16			
4	12				1		
117	3,808			26	16		
298	262			35	6		
35,205	49,214	10,650	30,103	29,384	2,876	5	Total
							Japon
111	637		1,820	13,841	4		Animaux vivants. 01
327,156	41,797	212,476	3,209	197,634	11,594		Viandes et abats comestibles. 02
3,769	1,491	3		113	137,317	678	Poissons à crustacés, mollusques à autres invertébrés aquatiques. 03
627	93	3,564	1,524	683	275		Lait à produits; oeufs d'oiseaux; miel nat; prod comestible, nda 04
500	4,035			392	187		Autras produits d'origine animale, nda. 05
					151		Plantes vivantes et produits de la floriculture. 06
3,478	11,090	161	4,674	1,027	10,270		Légumes, plantes, racines et tubercules alimentaires. 07
6,711	13		254		11,992		Fruits comestibles; écorces d'agrumes ou de melons. 08
40	23	139	153	315	602		Café, thé, maté et épices. 09
	1,083	48,656	208,958	122,838	2,424		Céréales. 10
	243	2,387	24,432	52,479	1,050		Prod de mino; malt; amidons à féculés; inuline; gluten de froment 11
48,154	89,894	122,204	422,784	461,520	7,513		Graine, fruits oléagineux; graines, semences et fruit divers; etc 12
147	5		6		58		Gomme, résines et autres sucs et extraits végétaux 13
	12,098	447	2,610	12,281	29,016		Matières à tresser et autres produits d'origine végétale, nda 14
421	1,381			663	2,098		Grasses à huiles ani/vég; gras aliment élaborés; cires ani etc 15
20,333	418			22	591		Préparations de viandes, poissons ou crustacés, mollusques etc 16
	126			168	648		Sucres et sucreries. 17
379	2,369		199	532	4,521		Cacao et ses préparations. 18
353	1,508	5,829		34,040	673		Prép base de céréales, farines, amidons, féculés/lait; pâtisserie 19
2,484	3,171	1,089		1,462	1,245		Préparations de légumes, de fruits ou d'autres parties de plantes 20
24	4,643	5		248	7,901		Préparations alimentaires diverses. 21
7,542	5,303	9		1,936	10,266		Boissons, liquides alcooliques et vinaigres. 22
	63						Résidus à déchets des ind alimentaires; aliment prép pour animaux 23
2,852	1,170			122	114		Tabacs et succédanés de tabac fabriqués. 24
					970,669		Sel; soufre; terres et pierres; plâtres, chaux et ciments. 25
2,709	1,644	2,848	10	140,852	838,278		Minerais, scories et cendres. 26
7,195	44,561	125	34	17,183	33,112		Combustibles minéraux, huiles; matières bitumineuses; cires etc 27
173	10,049		324	5,304	7,878		Prod chimique inorg; comp inorg/org méta/préc, éléments etc 28
15,081	28,693			597	1,409		Produits chimiques organiques 29
10	457		1,542	34	7		Produits pharmaceutiques 30
1,540	4,304	49			102		Engrais. 31
2,031	13,827	5	3	131	3,308		Extraits tannants/tinctoires; tanins; pigments; peinture; etc 32
547	751			53	3,296		Huil essent à résinoïdes; prod de parf/toil prép à prép cosmétique 33
1,147	6,666	2,887					Savons, agent de surface organique, prép pr lessive, prép lub, etc 34
59	11						Mati albuminoïde; prod à base d'amidon/féculé mod; colle; enzyme 35
	5						Poudres à explosifs; art de pyrotechnie; allumettes; etc 36
1,307	32,952	348		204	1,819		Produits photographiques ou cinématographiques. 37
12,842	19,767	670	194	9,888	2,048		Produits divers des industries chimiques 38
1,381	5,649			83	631		Matières plastiques et ouvrages en ces matières 39
48	3,034		71	6,464	52		Caoutchouc et ouvrages en caoutchouc 40
371	571	22	7	49	703		Peaux (autres que les pelletteries) et cuirs. 41
279	676	1			18		Ouvrage en cuir; bourrellerie ou sellerie; article de voyage, etc 42
11,927	2,781	195	71	22,036	995,971		Pelleteries et fourrures; pelletteries factices. 43
9,737			282	134,278	300,214		Bois, charbon de bois et ouvrages en bois. 44
1,285	7,391	1		109	12,333		Pâte de bois/d'autres mat fib cellulosel ques; papier etc à recycl 47
276	1,810	62		6	535		Papiers et cartons; ouvrage en pâte de cellulose, en papier/carton 48
112							Produits de l'édition, presse; autres industries graphiques, etc 49
	10				5		Laine, poils fin ou grossiers; fils et tissus de crin. 51
							Coton. 52
83	551				3		Autres fibres textiles végétales; fils à tissus de fils de papier 53
2	13						Filaments, lames et formes similaires, synthétiques ou artificiels 54
48	11						Fibres synthétiques ou artificielles discontinues. 55
3	86			13	10		Quates, feutres non-tissé; ficelles, cordes et cordages; etc 56
17							Tapis et autres revêtements de sol en matières textiles. 57
874	165						Tissus spéciaux; surface tex touffetés; dentelle; tapisserie; etc 58
	14						Tissus imprégnés, enduits, recouverts ou stratifiés; etc 59
							Étoffes de bonneterie. 60
848	2,887			3	3,570		Vêtements et accessoires du vêtement, en bonneterie. 61

(1) Voir note(s) à la fin des tableaux statistiques.

TABLE 2. DOMESTIC EXPORTS BY COUNTRY, H.S. CHAPTER AND PROVINCE OF ORIGIN  
TABLEAU 2. EXPORTATIONS NATIONALES PAR PAYS, CHAPITRE S.H. ET PROVINCE D'ORIGINE

Country/H.S. Chapter	All Provinces Toutes les provinces			January to December - Janvier à décembre 2007			
	October- December	January to December		Nfld.Lab.	Prince Edward Is.	Nova Scotia	New Brunswick
	Octobre- Décembre	Janvier à décembre		T.-N.-L.	Î.Prince- Édouard	Nouvelle- Écosse	Nouveau- Brunswick
	2007	2006	2007				
Thousands of dollars - milliers de dollars							
Japan (cont.)							
62 Art of apparel & clothing access, not knitted/crocheted	822	5,270	4,283				
63 Other made up textile articles; sets; worn clothing etc	318	2,038	1,402				
64 Footwear, gaiters and the like; parts of such articles.	288	942	1,277				3
65 Headgear and parts thereof.	65	1,046	489				
66 Umbrellas, walking-sticks, seat-sticks, whips, etc	1	11	4				
67 Propr feathers & down; arti flower; articles human hair	77	816	395				
68 Art of stone, plaster, cement, asbestos, mica/sim mat	899	3,392	2,236				45
69 Ceramic products.	187	602	597			55	
70 Glass and glassware.	337	1,649	1,125				
71 Natural/cultured pearls, prec stones & metals, coin etc	13,652	6,046	16,893				
72 Iron and steel	3,272	16,590	17,850				
73 Articles of iron or steel	2,881	20,212	19,545				
74 Copper and articles thereof	348	1,262	2,849			2	
75 Nickel and articles thereof	66,519	252,069	359,113			509	
76 Aluminium and articles thereof.	112,982	483,672	520,752			1	
78 Lead and articles thereof	3,191	7	3,237				3,191
79 Zinc and articles thereof	4,430	3,720	23,079				
80 Tin and articles thereof.	115	453	405				
81 Other base metals; ceramets; articles thereof	41,648	123,216	146,511				
82 Tool, implement, cutlery, spoon & fork, of base met etc	4,401	3,392	8,443				
83 Miscellaneous articles of base metal.	410	3,138	2,588			1	
84 Machinery, boilers, mechanical appliances, engines, pts	47,432	227,880	209,325	191	42	348	1,674
85 Electrical mchy equip parts thereof; sound recorder etc	27,888	196,803	146,784	31		61	146
86 Railw/tram locom, rolling-stock & parts thereof; etc	219	167	1,791				
87 Vehicles o/t railw/tram roll-stock, pts & accessories	8,152	39,296	42,736		153		38
88 Aircraft, spacecraft, and parts thereof	35,471	288,974	158,079			28	
89 Ships, boats and floating structures.	1,011	7,508	8,922				
90 Optical, photo, cine, seas, checking, precision, etc	23,415	172,383	99,340	18	7	648	197
91 Clocks and watches and parts thereof.	16	89	76				
92 Musical instruments; parts and access of such articles	874	1,775	3,116				1,137
93 Arms and ammunition; parts and accessories thereof.	42	309	116				
94 Furniture; bedding, mattress, matt support, cushion etc	10,903	87,366	70,009	1		28	
95 Toys, games & sports requisites; parts & access thereof	4,022	9,408	9,480			37	4
96 Miscellaneous manufactured articles.	25	1,531	846				
97 Works of art, collectors' pieces and antiques.	456	1,616	1,039				
98 Special Classification Provisions	933	28,164	16,236		8	154	36
99 Special Transaction - Trade.	14,257	57,654	57,844			10,332	
<b>Total</b>	<b>2,052,023</b>	<b>9,221,097</b>	<b>8,874,714</b>	<b>160,437</b>	<b>15,665</b>	<b>83,769</b>	<b>68,541</b>
Jordan							
01 Live animals.			100				
02 Meat and edible meat offal.			102				
03 Fish & crustacean, mollusc & other aquatic invertebrate	235	265	261	19		25	
04 Dairy prod; birds' eggs; natural honey; edible prod nes		5	2				2
05 Products of animal origin, nes or included.	10	16	32				
07 Edible vegetables and certain roots and tubers.	1,986	7,263	5,668				
09 Coffee, tea, maté and spices.		6	5				
10 Cereals.		778	36				
11 Prod mill indust; malt; starches; inulin; wheat gluten	50	134	196			196	
12 Oil seed, oleagi fruits; miscell grain, seed, fruit etc		747	33				
13 Lac; gums, resins & other vegetable saps & extracts		1					
15 Animal/veg fats & oils & their cleavage products; etc	14	14	14				
17 Sugars and sugar confectionery.	22	79	49				
18 Cocoa and cocoa preparations.	1	2	26				
19 Prep of cereal, flour, starch/milk; pastrycooks' prod	1	103	6				5
20 Prep of vegetable, fruit, nuts or other parts of plants	127	402	657				177
21 Miscellaneous edible preparations.	136	1,427	802				
22 Beverages, spirits and vinegar.		90					
23 Residues & waste from the food indust; propr ani fodder	29	285	333				
25 Salt; sulphur; earth & stony; plastering mat; lime & cem			7				
27 Mineral fuels, oils & product of their distillation;etc		13					
28 Inorgn chem; compds of prec met, radioact elements etc	12	167	34				
29 Organic chemicals	2	9	42				
30 Pharmaceutical products	517	903	1,539				
31 Fertilizers.		41	80				
32 Tanning/dyaing extract; tannins & deriva; pigm etc	89	110	115			36	
33 Essential oils & resinoids; perf, cosmetic/toilet prep	105	180	204				
34 Soap, organic surface-active agents, washing prep, etc	1	26	29				
38 Miscellaneous chemical products	14	87	98				

(1) See footnote(s) at the end of the statistical tables.

TABLE 2. DOMESTIC EXPORTS BY COUNTRY, H.S. CHAPTER AND PROVINCE OF ORIGIN  
TABLEAU 2. EXPORTATIONS NATIONALES PAR PAYS, CHAPITRE S.H. ET PROVINCE D'ORIGINE

January to December - Janvier à décembre 2007							
Quebec	Ontario	Manitoba	Saskatchewan	Alberta	British Columbia	Yukon/N.W.T./ Nunavut (1)	Pays/Chapitres S.H.
Québec	Ontario	Manitoba	Saskatchewan	Alberta	Colombie britannique	Yukon/T.N.-O./ Nunavut (1)	
Thousands of dollars - milliers de dollars							
Japon (suite)							
815	1,783	370		4	1,309		Vêtements et accessoires du vêtement, autres qu'en bonneterie. 62
327	846	7		29	191		Autre article tax confectionné; assortiment; friperie à chiffon 63
1,070	84	6			112		Chaussures, guêtres et articles analogues; parties de ces objets. 64
169	219	40			58		Coiffures et parties de coiffures. 65
391	4	4					Parapluies, ombrelles, parasols, cannes, canne-siège, fouets, etc 66
96	809	10		156	1,117		Plume à duvet apprêtés à art en plume/duvet; fleur arti; etc 67
9	325			6	199		Ouvrage en pierre, plâtre, ciment, amiante, mica/matière analogue 68
328	618			121	56		Produits céramiques. 69
1,593	14,604			294	275		Verre et ouvrages en verre. 70
11,241	1,160			138	5,310	124	Perle fine/de culture, pierre gemme et métaux préc; monnaies etc 71
4,743	13,120	213		409	1,052		Fonte, fer et acier 72
5	1,496			1	836	2	Ouvrages en fonte, fer ou acier 73
10,804	237,938	27,354		82,935			Cuivre et ouvrages en cuivre 74
1,788	2,454			2,355	514,153		Nickel et ouvrages en nickel 75
10	9				45		Aluminium et ouvrages en aluminium. 76
4					23,059		Plomb et ouvrages en plomb 78
1,097	7,579			114,470	400		Zinc et ouvrages en zinc 79
563	7,700	99		13	23,363		Étain et ouvrages en étain. 80
269	2,167	2		60	65		Autres métaux communs; carnets; ouvrages en ces matières 81
52,693	111,402	1,676	189	6,728	34,349		Outils et outillage, art de coutellerie à couverts de table, etc 82
27,783	99,013	1,243	209	6,859	13,429		Ouvrages divers en métaux communs. 83
70	71			1,496		26	Machines, chaudières, appareils et engins mécaniques, parties 84
3,466	38,759	1			470	5	Machines, appareil à mat él à parties; app enregistrement etc 85
25,411	126,565	721		22	5,330		Véhicules à matériel pour voies ferrées et leurs parties; etc 86
7,795	61			21	1,042		Voiture auto, tract, cyc à autre véh terrestre, leur part à acces 87
29,058	61,523	357	30	1,177	6,316		Navigation aérienne ou spatiale 88
2	47				26	4	Navigation maritime ou fluviale. 89
518	907	298	11	14	227		Instr à appareil d'optique, photo/ciné, mesure, contrôle etc 90
116							Horlogerie. 91
7,320	18,058	10		3,178	41,419		Instruments de musique; parties à accessoires de ces instruments. 92
4,119	3,998	6	110	227	975		Armes, munitions et leurs parties et accessoires 93
6	126			42	671		Meubles; mobilier médico-chirurgical; articles de literie etc 94
44	466			464	63		Jouet, jeux, article pour divertissement/sport; parties à acces 95
4,449	2,762	1,322	177	898	6,428		Ouvrages divers. 96
41,668	5,050	17	9	69	696		Objets d'art, de collection ou d'antiquité. 97
							Dispositions de classification spéciale 98
							Transactions spéciales - commerciales. 99
736,977	1,133,757	437,963	673,911	1,461,020	4,101,828	842	Total
Jordanie							
	100						Animaux vivants. 01
	8			93	215		Viandes et abats comestibles. 02
							Poissons à crustacés, mollusques à autres invertébrés aquatiques. 03
	32						Laits à produits; oeufs d'oiseaux; miel nat; prod comestible, nda 04
		141	5,445	82			Autres produits d'origine animale, nda. 05
			36		5		Légumes, plantes, racines et tubercules alimentaires. 07
							Café, thé, maté et épices. 09
							Céréales. 10
	31				1		Prod de min; malt; amidons à féculés; inuline; gluten de froment 11
							Graine, fruits oléagineux; graines, semences et fruit divers; etc 12
14							Gommes, résines et autres sucs et extraits végétaux 13
23	26						Grasses à huiles ani/vég; gras aliment élaborés; cires ani etc 15
26							Sucres et sucreries. 17
							Cacao et ses préparations. 18
108				371	1		Prép base de céréales, farines, amidons, féculés/lait; pâtisserie 19
520	234				47		Préparations de légumes, de fruits ou d'autres parties de plantes 20
							Préparations alimentaires diverses. 21
271	31	29					Boissons, liquides alcooliques et vinaigres. 22
7							Résidus à déchets des ind alimentaires; aliment prép pour animaux 23
							Sel; soufre; terres et pierres; plâtres, chaux et ciments. 25
11	22						Combustibles minéraux, huiles; matières bitumineuses; cires etc 27
3	39						Prod chimique inorg; comp inorg/org méta/préc, éléments etc 28
541	805	193					Produits chimiques organiques 29
	43						Produits pharmaceutiques 30
110	5						Engrais. 31
3	195			5			Extraits tannants/tinctoires; tanins; pigments; peintures; etc 32
2	22						Huil essent à résinoïde; prod de parf/toil prép à prép cosmétique 33
3	94				4		Savons, agent de surface organique, prép pr lessive, prép lub,etc 34
							Produits divers des industries chimiques 38

(1) Voir note(s) à la fin des tableaux statistiques.

TABLE 2. DOMESTIC EXPORTS BY COUNTRY, H.S. CHAPTER AND PROVINCE OF ORIGIN  
TABLEAU 2. EXPORTATIONS NATIONALES PAR PAYS, CHAPITRE S.H. ET PROVINCE D'ORIGINE

Country/H.S. Chapter	All Provinces Toutes les provinces			January to December - Janvier à décembre 2007			
	October- December	January to December		Nfld.Lab.	Prince Edward Is.	Nova Scotia	New Brunswick
	Octobre- Décembre	Janvier à décembre		T.-N.-L.	I.Prince- Édouard	Nouvelle- Écosse	Nouveau- Brunswick
	2007	2006	2007				
Thousands of dollars - milliers de dollars							
Jordan (cont.)							
39 Plastics and articles thereof	55	939	1,644				
40 Rubber and articles thereof	19	16	82				
42 Articles of leather; saddlery/harness; travel goods etc		14	5				
44 Wood and articles of wood; wood charcoal.							
47 Pulp of wood/of other fibrous cellulosic mat; recovered	619	5,592	4,469			4	
48 Paper & paperboard; art of paper pulp, paper/paperboard	1,558	1,650	4,563				
49 Printed books, newspapers, pictures & other product etc	383	11,938	10,303	316	67	2,491	2,046
52 Cotton.		398	85				
55 Man-made staple fibres.	702	448	4,931				
56 Wadding, felt & nonwoven; yarns; twine, cordage, etc		42					
57 Carpets and other textile floor coverings.	7	9	23				
58 Special woven fab; tufted tex fab; lace; tapestries etc			41				
59 Impregnated, coated, cover/laminated textile fabric etc	3	15	79				
60 Knitted or crocheted fabrics.		126	216				
61 Art of apparel & clothing access, knitted or crocheted.	83	1,408	694				
62 Art of apparel & clothing access, not knitted/crocheted	5	195	81				
63 Other made up textile articles; sets; worn clothing etc	49	120	504				
64 Footwear, gaiters and the like; parts of such articles.	254	913	922				
65 Headgear and parts thereof.		25	1				
68 Art of stone, plaster, cement, asbestos, mica/sim mat		4					
69 Ceramic products.	62	246	187				
70 Glass and glassware.		44	21				
72 Iron and steel	9	4	9				
73 Articles of iron or steel	191	344	1,177				
74 Copper and articles thereof		445	136				
76 Aluminium and articles thereof.		231	11				
82 Tool, implement, cutlery, spoon & fork, of base met etc		8	27				
83 Miscellaneous articles of base metal.		9					
84 Machinery, boilers, mechanical appliances, engines, pts		357	114				
85 Electrical mchy equip parts thereof; sound recorder etc	1,480	5,647	5,674				
87 Vehicles o/t railw/tram/roll-stock, pts & accessories	1,081	2,671	2,586				
88 Aircraft, spacecraft, and parts thereof	54	779	431				
89 Ships, boats and floating structures.	97	582	516				
90 Optical, photo, cine, meas, checking, precision, etc	96	118	321				
91 Clocks and watches and parts thereof.	150	893	929				
93 Arms and ammunition; parts and accessories thereof.		2					31
94 Furniture; bedding, mattress, matt support, cushion etc		87					
95 Toys, games & sports requisites; parts & access thereof	176	1,300	836				
96 Miscellaneous manufactured articles.	14	80	608				
98 Special Classification Provisions	8	102	100				
99 Special Transaction - Trade.	106	1,132	912				1
Total	10,558	52,175	53,767	336	67	2,818	2,262
Kazakhstan							
01 Live animals.			3,415				
02 Meat and edible meat offal.	210	36	478				
05 Products of animal origin, nes or included.	20		20				
12 Oil seed, oleagl fruits; miscell grain, seed, fruit etc		2,972					
16 Prep of meat, fish or crustaceans, molluscs etc	22	583	22				
17 Sugars and sugar confectionery.		56	110				
18 Cocoa and cocoa preparations.			1				
21 Miscellaneous edible preparations.	2	27	18				
22 Beverages, spirits and vinegar.	1		1				
23 Residues & waste from the food indust; prepr ani fodder		53					
27 Mineral fuels, oils & product of their distillation;etc	121	245	567				
28 Inorgn chem; comds of prec met, radioact elements etc	112	7	113				
29 Organic chemicals			4				
30 Pharmaceutical products	11	168	227				
32 Tanning/dyeing extract; tannins & deriva; pigm etc	8	405	255				
33 Essential oils & resinoids; perf, cosmetic/toilet prep			3				
34 Soap, organic surface-active agents, washing prep, etc	1	5	3				
35 Albuminoidal subs; modified starches; glues; enzymes.	47	146	67				
36 Explosives; pyrotechnic prod; matches; pyrop alloy; etc		222	471				
38 Miscellaneous chemical products	9	96	46				
39 Plastics and articles thereof	704	2,729	2,608				
40 Rubber and articles thereof	329	486	659				
42 Articles of leather; saddlery/harness; travel goods etc		1	2				
43 Furskins and artificial fur; manufactures thereof.			149				
44 Wood and articles of wood; wood charcoal.	221	491	722				

(1) See footnote(s) at the end of the statistical tables.



TABLE 2. DOMESTIC EXPORTS BY COUNTRY, H.S. CHAPTER AND PROVINCE OF ORIGIN  
TABLEAU 2. EXPORTATIONS NATIONALES PAR PAYS, CHAPITRE S.H. ET PROVINCE D'ORIGINE

January to December - Janvier à décembre 2007							
Quebec	Ontario	Manitoba	Saskatchewan	Alberta	British Columbia	Yukon/N.W.T./ Nunavut (1)	Pays/Chapitres S.H.
Québec	Ontario	Manitoba	Saskatchewan	Alberta	Colombie britannique	Yukon/T.N.-O./ Nunavut (1)	
Thousands of dollars - milliers de dollars							
<b>Jordanie (suite)</b>							
870	253		520				Matières plastiques et ouvrages en ces matières 39
68	13						Caoutchouc et ouvrages en caoutchouc 40
5							Ouvrage en cuir; bourrellerie ou sellerie; article de voyage, etc 42
3,013	81			15	1,353		Bois, charbon de bois et ouvrages en bois. 44
1,900	616						Pâte de bois/d'autres mat fib cellulosi ques; papier etc à recycl 47
3,643	1,865				1,921		Papiers et carton; ouvrage en pâte de cellulose, en papier/carton 48
5	79						Produits de l'édition, presse; autres industries graphiques, etc 49
4,931							Coton. 52
							Fibres synthétiques ou artificielles discontinues. 55
23							Quates, feutres non-tissé; ficelles, cordes et cordages; etc 56
	41						Tapis et autres revêtements de sol en matières textiles. 57
79							Tissus spéciaux; surface tex touffetée; dentelle; tapisserie; etc 58
209	7						Tissus imprégnés, enduits, recouverts ou stratifiés; etc 59
694							Étoffes de bonneterie. 60
81							Vêtements et accessoires du vêtement, en bonneterie. 61
466	38						Vêtements et accessoires du vêtement, autres qu'en bonneterie. 62
40	816				2		Autre article tex confectionné; assortiment; friperie à chiffon 63
1							Chaussures, guêtres et articles analogues; parties de ces objets. 64
							Coiffures et parties de coiffures. 65
10	177						Ouvrage en pierre, plâtre, ciment, amiante, mica/matière analogue 68
	21						Produits céramiques. 69
9							Verre et ouvrages en verre. 70
	1,177						Fonte, fer et acier 72
15	120						Ouvrages en fonte, fer ou acier 73
	11						Cuivre et ouvrages en cuivre 74
3					23		Aluminium et ouvrages en aluminium. 76
	113						Outils et outillage, art de coutellerie à couverts de table, etc 82
1,061	3,974		60	502	75		Ouvrages divers en métaux communs. 83
277	1,994	3		306	4		Machines, chaudières, appareils et engins mécaniques, parties 84
47	384						Machines, appareil à mat él à parties; app enregistrement etc 85
190	325						Voiture auto, tract, cyc à autre véh terrestre, leur part à acces 87
321							Navigation aérienne ou spatiale. 88
129	705	22		3	37		Navigation maritime ou fluviale. 89
							Instr à appareil d'optique, photo/ciné, mesure, contrôle etc 90
							Horlogerie. 91
385	432				17		Armes, munitions et leurs parties et accessoires 93
	608						Meubles; mobilier médico-chirurgical; articles de literie etc 94
49	5						Jouet, jeux, article pour divertissement/sport; parties à acces 95
372	474			31	33		Ouvrages divers. 96
8	22						Dispositions de classification spéciale 98
							Transactions spéciales - commerciales. 99
20,568	16,057	390	6,061	1,412	3,791		<b>Total</b>
<b>Kazakhstan</b>							
1,450	1,965						Animaux vivants. 01
160	268		50				Viandes et abats comestibles. 02
	20						Autres produits d'origine animale, nde. 05
	22						Graine, fruits oléagineux; graines, semences et fruit divers; etc 12
	110						Préparations de viandes, poissons ou crustacés, mollusques etc 16
	1						Sucres et sucreries. 17
	1						Cacao et ses préparations. 18
					17		Préparations alimentaires diverses. 21
					1		Boissons, liquides alcooliques et vinaigres. 22
7	393			152	13		Résidus à déchets des ind alimentaires; aliment prép pour animaux 23
	113						Combustibles minéraux, huiles; matières bitumineuses; cires etc 27
					4		Prod chimique inorg; comp inorg/org méta/préc, éléments etc 28
54	173						Produits chimiques organiques 29
76	117			23	38		Produits pharmaceutiques 30
							Extraits tannants/tinctoires; tanins; pigments; peinture; etc 32
							Huil essent à résinoïde; prod de parf/toil prép à prép cosmétique 33
							Savons, agent de surface organique, prép pr lessive, prép lub, etc 34
	47						Mati albuminoïde; prod à base d'amidon/fécule mod; colle; enzyme 35
				471			Poudres à explosifs; art de pyrotechnie; allumettes; etc 36
				22	13		Produits divers des industries chimiques 38
558	1,714	1	11	317	5		Matières plastiques et ouvrages en ces matières 39
14	63	44	11	518	6		Caoutchouc et ouvrages en caoutchouc 40
				1			Ouvrage en cuir; bourrellerie ou sellerie; article de voyage, etc 42
	10	139					Pelleteries et fourrures; pelleteries factices. 43
628	26			12	54		Bois, charbon de bois et ouvrages en bois. 44

(1) Voir note(s) à la fin des tableaux statistiques.

TABLE 2. DOMESTIC EXPORTS BY COUNTRY, H.S. CHAPTER AND PROVINCE OF ORIGIN  
TABLEAU 2. EXPORTATIONS NATIONALES PAR PAYS, CHAPITRE S.H. ET PROVINCE D'ORIGINE

Country/H.S. Chapter	All Provinces Toutes les provinces			January to December - Janvier à décembre 2007			
	October- December	January to December		Nfld.Lab.	Prince Edward Is.	Nova Scotia	New Brunswick
	Octobre- Décembre	Janvier à décembre		T.-N.-L.	Î.Prince- Édouard	Nouvelle- Écosse	Nouveau- Brunswick
	2007	2006	2007				
Thousands of dollars - milliers de dollars							
Kazakhstan (cont.)							
48 Paper & paperboard; art of paper pulp, paper/paperboard		12	1				
49 Printed books, newspapers, pictures & other product etc	104	2,744	886				
56 Wadding, felt & nonwoven; yarns; twine, cordage, etc			3				
59 Impregnated, coated, cover/laminated textile fabric etc	187	307	587				
61 Art of apparel & clothing access, knitted or crocheted.		28	9				
62 Art of apparel & clothing access, not knitted/crocheted	56	21	57			7	
63 Other made up textile articles; sets; worn clothing etc	4	66	18				
64 Footwear, gaiters and the like; parts of such articles.	60	161	68				
65 Headgear and parts thereof.	29	22	31				
68 Art of stone, plaster, cement, asbestos, mica/sim mat			105				
69 Ceramic products.		210	40				
70 Glass and glassware.	1	11	9				
72 Iron and steel	1	421	270				
73 Articles of iron or steel	1,610	3,997	5,540				
74 Copper and articles thereof	132	19	138				
76 Aluminium and articles thereof.	487	112	503				
79 Zinc and articles thereof			8				
82 Tool, implement, cutlery, spoon & fork, of base metal etc	94	127	503				
83 Miscellaneous articles of base metal.	7	79	20				
84 Machinery, boilers, mechanical appliances, engines, pts	21,196	61,182	71,007				
85 Electrical mchy equip parts thereof; sound recorder etc	864	1,735	1,954				
86 Railw/tram locom, rolling-stock & parts thereof; etc		125	6				
87 Vehicles o/t railw/tram roll-stock, pts & accessories	7,546	18,806	29,988				
88 Aircraft, spacecraft, and parts thereof	20,580		20,580				
89 Ships, boats and floating structures.		134	692				
90 Optical, photo, cine, meas, checking, precision, etc	1,310	5,940	5,622				
91 Clocks and watches and parts thereof.		1					
93 Arms and ammunition; parts and accessories thereof.	1	23	7				
94 Furniture; bedding, mattress, matt support, cushion etc	382	375	6,556				
95 Toys, games & sports requisites; parts & access thereof	14	247	196				
96 Miscellaneous manufactured articles.		22	33				
98 Special Classification Provisions	3	141	61				
99 Special Transaction - Trade.	8	108	56				
Total	56,497	105,932	155,519				4
Kenya							
02 Meat and edible meat offal.	139	128	276				
03 Fish & crustacean, mollusc & other aquatic invertebrate		12	25				
05 Products of animal origin, nes or included.		17	29				17
07 Edible vegetables and certain roots and tubers.	18	4,763	4,168				
10 Cereals.		410					
11 Prod mill indust; malt; starches; inulin; wheat gluten	1		1				
15 Animal/veg fats & oils & their cleavage products; etc	9	625	2,716				
17 Sugars and sugar confectionary.		1	81				
19 Prep of cereal, flour, starch/milk; pastrycooks' prod	1	84	1				
24 Tobacco and manufactured tobacco substitutes.		63					
25 Salt; sulphur; earth & stone; plastering mat; lime & cem	4	4	4				
27 Mineral fuels, oils & product of their distillation;etc		284	43				
28 Inorgn chem; comds of prec mat, radioact elements etc	18	31	18				
29 Organic chemicals	3		283				
30 Pharmaceutical products	301	4,445	8,103				
32 Tanning/dyeing extract; tannins & derivs; pigm etc		36	51				
33 Essential oils & resinoids; perf, cosmetic/toilet prep		40					
34 Soap, organic surface-active agents, washing prep, etc	22	43	164				
38 Miscellaneous chemical products	31	251	250				
39 Plastics and articles thereof	84	43	235				
40 Rubber and articles thereof	2	20	113				
42 Articles of leathery; saddlery/harness; travel goods etc	49	203	146				
44 Wood and articles of wood; wood charcoal.	2	17	10				
47 Pulp of wood/of other fibrous cellulosic mat; recovered			10				
48 Paper & paperboard; art of paper pulp, paper/paperboard	1,441	14,333	13,410	255			
49 Printed books, newspapers, pictures & other product etc	21	55	46				
54 Man-made filaments;strip and the like of man-made texti	1		3				
57 Carpets and other textile floor coverings.	6		6				
59 Impregnated, coated, cover/laminated textile fabric etc	20		41				
61 Art of apparel & clothing access, knitted or crocheted.	10	6	26				
62 Art of apparel & clothing access, not knitted/crocheted		185	17				
63 Other made up textile articles; sets; worn clothing etc	4,231	15,836	17,278			15	
64 Footwear, gaiters and the like; parts of such articles.	40	84	245				

(1) See footnote(s) at the end of the statistical tables.

TABLE 2. DOMESTIC EXPORTS BY COUNTRY, H.S. CHAPTER AND PROVINCE OF ORIGIN  
TABLEAU 2. EXPORTATIONS NATIONALES PAR PAYS, CHAPITRE S.H. ET PROVINCE D'ORIGINE

January to December - Janvier à décembre 2007							
Quebec	Ontario	Manitoba	Saskatchewan	Alberta	British Columbia	Yukon/N.W.T./ Nunavut (1)	Pays/Chapitres S.H.
Québec	Ontario	Manitoba	Saskatchewan	Alberta	Colombie britannique	Yukon/T.N.-O./ Nunavut (1)	
Thousands of dollars - milliers de dollars							
Kazakhstan (suite)							
	878			7			Papiers et carton; ouvrage en pâte de cellulose, en papier/carton 48
	2						Produits de l'édition, presse; autres industries graphiques, etc 49
587							Quates, feutres non-tissé; ficelles, cordes et cordages; etc 56
1							Tissus imprégnés, enduits, recouverts ou stratifiés; etc 59
15	41						Vêtements et accessoires du vêtement, en bonneterie. 61
2	11			4			Vêtements et accessoires du vêtement, autres qu'en bonneterie. 62
	68						Autre article tax confectionné; assortiment; friperie à chiffon 63
30							Chaussures, guêtres et articles analogues; parties de ces objets. 64
	71						Coiffures et parties de coiffures. 65
	6						Ouvrage en pierre, plâtre, ciment, amiante, mica/matière analogue 68
	268					1	Produits céramiques. 69
49	498	107	17	4,818	48		Verre et ouvrages en verre. 70
				137			Fonte, fer et acier 72
	4			10	487		Ouvrages en fonte, fer ou acier 73
	8						Cuivre et ouvrages en cuivre 74
13	97			388	3		Aluminium et ouvrages en aluminium. 76
	4			16			Zinc et ouvrages en zinc 79
321	6,128	19,729	15,451	26,951	2,425		Outils et outillage, art de coutellerie à couverts de table, etc 82
158	743		67	815	170		Ouvrages divers en métaux communs. 83
				6			Machines, chaudières, appareils et engins mécaniques, parties 84
527	1,043	27,139		1,277			Machines, appareil à mat él à parties; app enregistrement etc 85
20,564	16						Véhicules à matériel pour voies ferrées et leurs parties; etc 86
658	33						Voiture auto, tract, cyc à autre véh terrestre, leur part à acces 87
102	1,207		18	4,084	210		Navigation aérienne ou spatiale 88
							Navigation maritime ou fluviale. 89
6							Instr à appareil d'optique, photo/ciné, mesure, contrôle etc 90
		6,171		384			Horlogerie. 91
	18			177			Armes, munitions et leurs parties et accessoires 93
	30			2			Meubles; mobilier médico-chirurgical; articles de literie etc 94
32	1			25	2		Jouet, jeux, article pour divertissement/sport; parties à acces 95
21	9			15	3		Ouvrages divers. 96
							Dispositions de classification spéciale 98
26,049	16,259	53,333	15,628	40,730	3,505		Transactions spéciales - commerciales. 99
							Total
Kenya							
276						8	Vielandes et abats comestibles. 02
	29						Poissons à crustacés, mollusques à autres invertébrés aquatiques. 03
		1,921	2,228	18			Autres produits d'origine animale, nda. 05
	1						Légumes, plantes, racines et tubercules alimentaires. 07
	2,716						Céréales. 10
81							Prod de min; salt; amidons à féculés; inullns; gluten de froment 11
	1						Graisses à huiles ani/vég; grais aliment élaborées; cires ani etc 15
							Sucres et sucreries. 17
4							Prép base de céréales, farines, amidons, féculés/lait; pâtisserie 19
2	41						Tabacs et succédanés de tabac fabriqués. 24
	18						Sel; soufre; terres et pierres; plâtres, chaux et ciments. 25
	283						Combustibles minéraux, huiles; matières bitumineuses; cires etc 27
1,064	7,039						Prod chimique inorg; comp inorg/org méta/préc, éléments etc 28
48	3						Produits chimiques organiques 29
							Produits pharmaceutiques 30
	157			6			Extraits tannants/tinctoires; tanins; pigments; peinture; etc 32
92	144			3			Huil essent à résinoïde; prod de parf/toil prép à prép cosmétique 33
28	203			3	10		Savons, agent de surface organique, prép pr lessive, prép lub, etc 34
	102			1			Produits divers des industries chimiques 38
140	6				8		Matières plastiques et ouvrages en ces matières 39
	10						Caoutchouc et ouvrages en caoutchouc 40
							Ouvrage en cuir; bourrellerie ou sellerie; article de voyage, etc 42
							Bois, charbon de bois et ouvrages en bois. 44
13,033	91	28					Pâte de bois/d'autres mat fib celluloseuses; papier etc à recycl 47
4	39			1			Papiers et carton; ouvrage en pâte de cellulose, en papier/carton 48
	3						Produits de l'édition, presse; autres industries graphiques, etc 49
	6						Filaments, lames et formes similaires, synthétiques ou artificiels 54
	41						Tapis et autres revêtements de sol en matières textiles. 57
24	1						Tissus imprégnés, enduits, recouverts ou stratifiés; etc 59
17							Vêtements et accessoires du vêtement, en bonneterie. 61
216	14,946			382	1,704	12	Vêtements et accessoires du vêtement, autres qu'en bonneterie. 62
	244						Autre article tax confectionné; assortiment; friperie à chiffon 63
							Chaussures, guêtres et articles analogues; parties de ces objets. 64

(1) Voir note(s) à la fin des tableaux statistiques.

TABLE 2. DOMESTIC EXPORTS BY COUNTRY, H.S. CHAPTER AND PROVINCE OF ORIGIN  
TABLEAU 2. EXPORTATIONS NATIONALES PAR PAYS, CHAPITRE S.H. ET PROVINCE D'ORIGINE

Country/H.S. Chapter	All Provinces Toutes les provinces			January to December - Janvier à décembre 2007			
	October- December	January to December		Nfld.Lab.	Prince Edward Is.	Nova Scotia	New Brunswick
	Octobre- Décembre	Janvier à décembre		T.-N.-L.	I.Prince- Édouard	Nouvelle- Écosse	Nouveau- Brunswick
	2007	2006	2007				
Thousands of dollars - milliers de dollars							
Kenya (cont.)							
65 Handgear and parts thereof.		41					
68 Art of stone, plaster, cement, asbestos, mica/sim mat	4		6				
69 Ceramic products.	2		4				
70 Glass and glassware.	2	8	18				
71 Natural/cultured pearls, prec stones & metals, coin etc			1				
72 Iron and steel		4	1				
73 Articles of iron or steel	2	171	20				
74 Copper and articles thereof	1	9	1				
76 Aluminium and articles thereof.		9	2				
82 Tool, implement, cutlery, spoon & fork, of base met etc	3	67	257				
83 Miscellaneous articles of base metal.	2	156	99				
84 Machinery, boilers, mechanical appliances, engines, pts	3,310	2,951	9,259				
85 Electrical mchy equip parts thereof; sound recorder etc	351	2,190	1,532	5,324			
86 Railw/tramw locom, rolling-stock & parts thereof; etc	26	5	55			99	
87 Vehicles o/t railw/tramw roll-stock, pts & accessories	17	812	150				
88 Aircraft, spacecraft, and parts thereof	325	604	649				
89 Ships, boats and floating structures.		12					
90 Optical, photo, cine, meas, checking, precision, etc	166	482	1,311				
91 Clocks and watches and parts thereof.		1					
94 Furniture; bedding, mattress, matt support, cushion etc	28	100	82				
95 Toys, games & sports requisites; parts & access thereof	2	36	42				
96 Miscellaneous manufactured articles.	30		114				
98 Special Classification Provisions	89	3,405	5,075				
99 Special Transaction - Trade.		51	2		3,371		
<b>Total</b>	<b>10,835</b>	<b>53,158</b>	<b>66,504</b>	<b>255</b>	<b>8,711</b>	<b>116</b>	
Kiribati							
20 Prep of vegetable, fruit, nuts or other parts of plants			108				
40 Rubber and articles thereof			4				108
42 Articles of leather; saddlery/harness; travel goods etc			5				
49 Printed books, newspapers, pictures & other product etc			3				
61 Art of apparel & clothing access, knitted or crocheted.	3		12				
63 Other made up textile articles; sets; worn clothing etc		6					
84 Machinery, boilers, mechanical appliances, engines, pts		23					
85 Electrical mchy equip parts thereof; sound recorder etc		65	15				
94 Furniture; bedding, mattress, matt support, cushion etc	8		38				
99 Special Transaction - Trade.		6					
<b>Total</b>	<b>12</b>	<b>102</b>	<b>189</b>				<b>108</b>
Korea, North							
02 Meat and edible meat offal.	91	335	435				
03 Fish & crustacean, mollusc & other aquatic invertebrate	98	835	342	177		117	
04 Dairy prod; birds' eggs; natural honey; edible prod nes			184				
05 Products of animal origin, nes or included.		54					
07 Edible vegetables and certain roots and tubers.		785	21				
08 Edible fruit and nuts; peel of citrus fruit or melons.		280					
09 Coffee, tea, maté and spices.	39	83	45				
10 Cereals.		15	383				
11 Prod mill indust; malt; starches; inulin; wheat gluten		137	37				
12 Oil seed, oleagl fruits; miscell grain, seed, fruit etc	43	44	87				
15 Animal/veg fats & oils & their cleavage products; etc			49				
17 Sugars and sugar confectionery.		60	28				
19 Prep of cereal, flour, starch/milk; pastrycooks' prod		40	15				
20 Prep of vegetable, fruit, nuts or other parts of plants	3	42	44				
21 Miscellaneous edible preparations.		42					
22 Beverages, spirits and vinegar.		5	6				
23 Residues & waste from the food indust; propr ani fodder	9	43	43				
25 Salt; sulphur; earth & stone; plastering mat; lime & con		3					
27 Mineral fuels, oils & product of their distillation;etc		28	126				
28 Inorgn chem; compds of prec met, radioact elements etc		435	2,123				50
29 Organic chemicals		110	19				
30 Pharmaceutical products	21		4,377				
32 Tanning/dyeing extract; tannins & derivs; pigs etc		44					
33 Essential oils & resinoids; perf, cosmetic/toilet prep	5	62	15				
34 Soap, organic surface-active agents, washing prep, etc	1	67	2				
36 Explosives; pyrotechnic prod; matches; pyrop alloy; etc		1					
38 Miscellaneous chemical products	7	374	7				

(1) See footnote(s) at the end of the statistical tables.

TABLE 2. DOMESTIC EXPORTS BY COUNTRY, H.S. CHAPTER AND PROVINCE OF ORIGIN  
TABLEAU 2. EXPORTATIONS NATIONALES PAR PAYS, CHAPITRE S.H. ET PROVINCE D'ORIGINE

January to December - Janvier à décembre 2007							
Quebec	Ontario	Manitoba	Saskatchewan	Alberta	British Columbia	Yukon/N.W.T./ Nunavut (1)	Pays/Chapitres S.H.
Québec	Ontario	Manitoba	Saskatchewan	Alberta	Colombie britannique	Yukon/T.N.-O./ Nunavut (1)	
Thousands of dollars - milliers de dollars							
<b>Kenya (suite)</b>							
							Coiffures et parties de coiffures. 65
	6						Ouvrage en pierre, plâtre, ciment, amiante, mica/matière analogue 68
	4						Produits céramiques. 69
	16					1	Verre et ouvrages en verre. 70
	1						Perle fine/de culture, pierre gemme et métaux préc; monnaies etc 71
	1						Fonte, fer et acier 72
9	5			2		3	Ouvrages en fonte, fer ou acier 73
	1						Cuivre et ouvrages en cuivre 74
	2						Aluminium et ouvrages en aluminium. 76
	250	1				4	Outils et outillage, art de coutellerie à couverts de table, etc 82
95	3						Ouvrages divers en métaux communs. 83
2,369	1,384	11	14	87		67	Machines, chaudières, appareils et engins mécaniques, parties 84
620	768	10		24		9	Machines, appareil à mat éi à parties; app enregistrement etc 85
	55						Véhicules à matériel pour voies ferrées et leurs parties; etc 86
1	147			1			Voiture auto, tract, cyc à autre véh terrestre, leur part à acces 87
10	470	6				161	Navigation aérienne ou spatiale 88
							Navigation maritime ou fluviale. 89
64	266	950		6		22	Instr à appareil d'optique, photo/ciné, mesure, contrôle etc 90
	77						Horlogerie. 91
4	41			1			Meubles; mobilier médico-chirurgical; articles de literie etc 94
	111						Jouet, jeux, article pour divertissement/sport; parties à acces 95
136	203			1,286		77	Ouvrages divers. 96
	2						Dispositions de classification spéciale 98
							Transactions spéciales - commerciales. 99
18,363	29,960	2,932	2,243	1,827	2,081	12	Total
<b>Kiribati</b>							
	4						Préparations de légumes, de fruits ou d'autres parties de plantes 20
	5						Caoutchouc et ouvrages en caoutchouc 40
	3						Ouvrage en cuir; bourrellerie ou sellerie; article de voyage, etc 42
	12						Produits de l'édition, presse; autres industries graphiques, etc 49
							Vêtements et accessoires du vêtement, en bonneterie. 61
							Autre article tax confectionné; assortiment; friperie à chiffon 63
	14						Machines, chaudières, appareils et engins mécaniques, parties 84
	38						Machines, appareil à mat éi à parties; app enregistrement etc 85
							Meubles; mobilier médico-chirurgical; articles de literie etc 94
							Transactions spéciales - commerciales. 99
	79						Total
<b>Corée du Nord</b>							
	316	37	81				Vielandes et abats comestibles. 02
		184				48	Poissons à crustacés, mollusques à autres invertébrés aquatiques. 03
							Laits à produits; oeufs d'oiseaux; miel nat; prod comestible, nda 04
				21			Autres produits d'origine animale, nda. 05
							Légumes, plantes, racines et tubercules alimentaires. 07
			39	5			Fruits comestibles; écorces d'agrumes ou de melons. 08
		122	169	91			Café, thé, maté et épices. 09
							Céréales. 10
1		12	46	27		37	Prod de mino; malt; amidons à féculés; inuline; gluten de froment 11
							Graine, fruits oléagineux; graines, semences et fruit divers; etc 12
3	24					49	Graisses à huiles ani/vég; gras aliment élaborés; cires ani etc 15
							Sucres et sucreries. 17
						15	Prép base de céréales, farines, amidons, féculés/lait; pâtisserie 19
	44						Préparations de légumes, de fruits ou d'autres parties de plantes 20
	6						Préparations alimentaires diverses. 21
9				33			Boissons, liquides alcooliques et vinaigres. 22
							Résidus à déchets des ind alimentaires; aliment prép pour animaux 23
75							Sel; soufre; terres et pierres; plâtres, chaux et ciments. 25
	42					2,080	Combustibles minéraux, huiles; matières bitumineuses; cires etc 27
	19						Prod chimique inorg; comp inorg/org méta/préc, éléments etc 28
1,119	3,258						Produits chimiques organiques 29
							Produits pharmaceutiques 30
	5					9	Extraits tannants/tinctoires; tanins; pigments; peinture; etc 32
1							Huil essent à résinoïde; prod de parf/toil prép à prép cosmétique 33
							Savons, agent de surface organique, prép pr lessive, prép lub, etc 34
7							Poudres à explosifs; art de pyrotechnie; allumettes; etc 36
							Produits divers des industries chimiques 38

(1) Voir note(s) à la fin des tableaux statistiques.

TABLE 2. DOMESTIC EXPORTS BY COUNTRY, H.S. CHAPTER AND PROVINCE OF ORIGIN  
 TABLEAU 2. EXPORTATIONS NATIONALES PAR PAYS, CHAPITRE S.H. ET PROVINCE D'ORIGINE

Country/H.S. Chapter	All Provinces Toutes les provinces			January to December - Janvier à décembre 2007			
	October- December	January to December		Mfld.Lab.	Prince Edward Is.	Nova Scotia	New Brunswick
	Octobre- Décembre	Janvier à décembre		T.-N.-L.	I.Prince- Édouard	Nouvelle- Écosse	Nouveau- Brunswick
	2007	2006	2007				
Thousands of dollars - milliers de dollars							
Korea, North (cont.)							
39 Plastics and articles thereof	34	440	67				
40 Rubber and articles thereof			12				
41 Raw hides and skins (other than furskins) and leather.		1,995	3,048				
42 Articles of leather; saddlery/harness; travel goods etc	197		197				
43 Furskins and artificial fur; manufactures thereof.		1,092	145				
44 Wood and articles of wood; wood charcoal.	301	718	484				
45 Cork and articles of cork.			4				
47 Pulp of wood/of other fibrous cellulosic mat; recovered		2,062	95				
48 Paper & paperboard; art of paper pulp, paper/paperboard			5				
49 Printed books, newspapers, pictures & other product etc			16				
56 Wadding, felt & nonwoven; yarns; twine, cordage, etc			5				
58 Special woven fab; tufted tex fab; lace; tapestries etc			4				
59 Impregnated, coated, cover/laminated textile fabric etc			24				
60 Knitted or crocheted fabrics.			61				
61 Art of apparel & clothing access, knitted or crocheted.	111		111				
63 Other made up textile articles; sets; worn clothing etc		62					
64 Footwear, gaiters and the like; parts of such articles.		6					
65 Headgear and parts thereof.	3		3				
68 Art of stone, plaster, cement, asbestos, mica/sim mat	6	35	6				
70 Glass and glassware.	6		25				
72 Iron and steel		17					
73 Articles of iron or steel		13	10				
74 Copper and articles thereof	128		128				
75 Nickel and articles thereof		759					
76 Aluminium and articles thereof.	46	75	130				
82 Tool, implement, cutlery, spoon & fork, of base met etc	1		1				
83 Miscellaneous articles of base metal.		30					
84 Machinery, boilers, mechanical appliances, engines, pts	100	3,348	4,243				
85 Electrical mch equip parts thereof; sound recorder etc	358	1,195	991				
87 Vehicles o/t railw/tramw roll-stock, pts & accessories			97				
88 Aircraft, spacecraft, and parts thereof			1				
90 Optical, photo, cine, meas, checking, precision, etc	159	593	397				
92 Musical instruments; parts and access of such articles	41	66	136				
94 Furniture; bedding, mattress, matt support, cushion etc	112	12	159				131
95 Toys, games & sports requisites; parts & access thereof		3	5				
98 Special Classification Provisions		176	27				
99 Special Transaction - Trade.		17					
Total	1,933	16,874	19,286	177		117	182
Korea, South							
01 live animals.	1,155	2,207	2,130				
02 Meat and edible meat offal.	35,358	134,048	127,406				
03 Fish & crustacean, mollusc & other aquatic invertebrate	10,587	43,428	36,988	69	188	166	
04 Dairy prod; birds' eggs; natural honey; edible prod nes	2,374	21,012	11,779	15,209	1,068	17,359	262
05 Products of animal origin, nes or included.	543	1,904	2,607			24	
06 Live tree & other plant; bulb, root; cut flowers etc	3		60				
07 Edible vegetables and certain roots and tubers.	430	1,263	2,708				
08 Edible fruit and nuts; peel of citrus fruit or melons.	53	294	171				
09 Coffee, tea, maté and spices.	12	527	217				
10 Cereals.	5,973	117,337	29,110				
11 Prod mill indust; malt; starches; inulin; wheat gluten	5,552	15,580	24,215				
12 Oil seed, oilseal fruits; miscell grain, seed, fruit etc	1,936	14,586	12,032				
13 Lac; gums, resins & other vegetable saps & extracts	47	57	248				
14 Vegetable plaiting materials; vegetable products nes		5					
15 Animal/veg fats & oils & their cleavage products; etc	20,304	60,161	74,043	904		159	12
16 Prep of meat, fish or crustaceans, molluscs etc	196	2,407	1,894	1,337		160	
17 Sugars and sugar confectionery.	796	1,811	2,464				
18 Cocoa and cocoa preparations.	362	1,448	847				17
19 Prep of cereal, flour, starch/milk; pastrycooks' prod	1,806	1,908	14,469				
20 Prep of vegetable, fruit, nuts or other parts of plants	1,976	6,080	5,240		343	12	
21 Miscellaneous edible preparations.	3,281	14,986	13,101				
22 Beverages, spirits and vinegar.	1,437	4,737	4,410				
23 Residues & waste from the food indust; prep ani fodder	746	3,090	4,276				
25 Salt; sulphur; earth & ston; plastering mat; lime & cem	234	2,936	1,217				
26 Ores, slag and ash.	42,488	281,924	137,944				
27 Mineral fuels, oils & product of their distillation;etc	114,934	535,039	562,975				
28 Inorgn chem; compds of prec met, radioact elements etc	13,505	55,477	52,018		76		2,206
29 Organic chemicals	20,389	96,917	71,353				
30 Pharmaceutical products	9,601	29,119	45,854	18		135	

(1) See footnote(s) at the end of the statistical tables.

TABLE 2. DOMESTIC EXPORTS BY COUNTRY, H.S. CHAPTER AND PROVINCE OF ORIGIN  
 TABLEAU 2. EXPORTATIONS NATIONALES PAR PAYS, CHAPITRE S.H. ET PROVINCE D'ORIGINE

January to December - Janvier à décembre 2007							
Quebec	Ontario	Manitoba	Saskatchewan	Alberta	British Columbia	Yukon/N.W.T./ Nunavut (1)	Pays/Chapitres S.H.
Québec	Ontario	Manitoba	Saskatchewan	Alberta	Colombie britannique	Yukon/T.N.-O./ Nunavut (1)	
Thousands of dollars - milliers de dollars							
Corée du Nord (suite)							
10	57						Matières plastiques et ouvrages en ces matières 39
	12						Caoutchouc et ouvrages en caoutchouc 40
				3,048			Peaux (autres que les pelletteries) et cuirs. 41
	197						Ouvrage en cuir; bourrellerie ou sellerie; article de voyage, etc 42
330	145					153	Pelletteries et fourrures; pelletteries factices. 43
	4						Bois, charbon de bois et ouvrages en bois. 44
95							Liège et ouvrages en liège. 45
24							Pâte de bois/d'autres mat fib cellulose ques; papier etc à recycl 47
							Papiers et carton; ouvrage en pâte de cellulose, en papier/carton 48
							Produits de l'édition, presse; autres industries graphiques, etc 49
							Quates, feutres non-tissé; ficelles, cordes et cordages; etc 56
							Tissus spéciaux; surface tex touffetée; dentelle; tapisserie; etc 58
							Tissus imprégnés, enduits, recouverts ou stratifiés; etc 59
66							Étoffes de bonneterie. 60
	111						Vêtements et accessoires du vêtement, en bonneterie. 61
							Autre article tex confectionné; assortiment; friperie à chiffon 63
	3						Chaussures, guêtres et articles analogues; parties de ces objets. 64
	6						Coiffures et parties de coiffures. 65
	18			6			Ouvrage en pierre, plâtre, ciment, amiant, mica/matière analogue 68
							Verre et ouvrages en verre. 70
	10						Fonte, fer et acier 72
	128						Ouvrages en fonte, fer ou acier 73
							Cuivre et ouvrages en cuivre 74
	45	1				83	Nickel et ouvrages en nickel 75
	1						Aluminium et ouvrages en aluminium. 76
							Outils et outillage, art de coutellerie à couverts de table, etc 82
311	3,645	264				21	Ouvrages divers en métaux communs. 83
601	376					12	Machines, chaudières, appareils et engins mécaniques, parties 84
	336					9	Machines, appareil à mat él à parties; app enregistrement etc 85
2						10	Voiture auto, tract, cyc à autre véh terrestre, leur part à acces 87
54	300			2		39	Navigation aérienne ou spatiale 88
						5	Instr à appareil d'optique, photo/ciné, mesure, contrôle etc 90
105	53						Instruments de musique; parties à accessoires de ces instruments. 92
5							Mobilier; mobilier médico-chirurgical; articles de literie etc 94
6	6					15	Jouet, jeux, article pour divertissement/sport; parties à acces 95
							Dispositions de classification spéciale 98
							Transactions spéciales - commerciales. 99
3,151	9,089	482	255	3,237	2,592		Total
Corée du Sud							
72	528	757	178	592			Animaux vivants. 01
59,274	10,334	19,579	344	28,018	9,431		Viandes et abats comestibles. 02
3	192				2,882	10	Poissons à crustacés, mollusques à autres invertébrés aquatiques. 03
9,069	493	129		149	1,113		Laits à produits; oeufs d'oiseaux; miel nat; prod comestible, nda 04
278	1,510	228		232	356		Autres produits d'origine animale, nda. 05
					60		Plantes vivantes et produits de la floriculture. 06
50	1,927	47	307	112	262		Légumes, plantes, racines et tubercules alimentaires. 07
53					117		Fruits comestibles; écorces d'agrumes ou de melons. 08
	27				143		Café, thé, maté et épices. 09
		5,068	13,465	10,489	86		Céréales. 10
		21	88	12,877	11,228		Prod de min; malt; amidons à féculés; inuline; gluten de froment 11
87	31	365	1,686	9,821	39		Graine, fruits oléagineux; graines, semences et fruit divers; etc 12
179	2		12		54		Gomme, résines et autres suc et extraits végétaux 13
							Matières à tresser et autres produits d'origine végétale, nda 14
91	5,655	19	10,404	23,198	33,595		Grasses à huiles ani/vég; gras aliment élaborées; cires ani etc 15
	55				340		Préparations de viandes, poissons ou crustacés, mollusques etc 16
2,057	355				35		Sucres et sucreries. 17
	840				6		Cacao et ses préparations. 18
10,613	2,409	2		1,057	386		Prép base de céréales, farines, amidons, féculés/lait; pâtisserie 19
6	187	2,337	24	2,116	212		Préparations de légumes, de fruits ou d'autres parties de plantes 20
3,828	4,932	27	38	694	3,579		Préparations alimentaires diverses. 21
12	4,072			72	252		Boissons, liquides alcooliques et vinaigres. 22
1,588	340		355	665	1,326		Résidus à déchets des ind alimentaires; aliment prép pour animaux 23
1,008	196			12			Sel; soufre; terres et pierres; plâtres, chaux et ciments. 25
14,378	13				123,552		Minerais, scories et cendres. 26
3,351	1,744	6,232	449	66,119	482,794		Combustibles minéraux; huiles; matières bitumineuses; cires etc 27
377	45,117	570		2,749	3,203		Prod chimique inorg; comp inorg/org méta/préc, éléments etc 28
726	3,846			66,374	405		Produits chimiques organiques 29
7,593	37,051	54	102	690	289		Produits pharmaceutiques 30

(1) Voir note(s) à la fin des tableaux statistiques.

TABLE 2. DOMESTIC EXPORTS BY COUNTRY, H.S. CHAPTER AND PROVINCE OF ORIGIN  
TABLEAU 2. EXPORTATIONS NATIONALES PAR PAYS, CHAPITRE S.H. ET PROVINCE D'ORIGINE

Country/H.S. Chapter	All Provinces Toutes les provinces			January to December - Janvier à décembre 2007			
	October- December	January to December		Nfld.Lab.	Prince Edward Is.	Nova Scotia	New Brunswick
	Octobre- Décembre	Janvier à décembre		T.-N.-L.	Î.Prince- Édouard	Nouvelle- Écosse	Nouveau- Brunswick
	2007	2006	2007				
Thousands of dollars - milliers de dollars							
Korea, South (cont.)							
31 Fertilizers.	3,240	4,734	13,332			271	
32 Tanning/dyeing extract; tannins & derivs; pigs etc	1,122	4,027	4,562				
33 Essential oils & resinoids; perf, cosmetic/toilet prep	5,232	8,240	15,211				
34 Soap, organic surface-active agents, washing prep, etc	204	1,083	1,108			58	
35 Albuminoidal subs; modified starches; glues; enzymes.	647	1,832	1,994			26	
37 Photographic or cinematographic goods.		11	9				
38 Miscellaneous chemical products	1,503	6,457	7,553				
39 Plastics and articles thereof	5,660	16,227	20,608		59	427	
40 Rubber and articles thereof	3,557	3,424	8,146				
41 Raw hides and skins (other than furskins) and leather.	7,367	21,489	32,840				
42 Articles of leather; saddlery/harness; travel goods etc	23	202	213				
43 Furskins and artificial fur; manufactures thereof.	3,145	21,042	26,876				
44 Wood and articles of wood; wood charcoal.	25,286	99,919	111,787			51	19
47 Pulp of wood/of other fibrous cellulosic mat; recovered	119,431	374,867	419,800			60	38,636
48 Paper & paperboard; art of paper pulp, paper/paperboard	8,615	26,188	27,384				
49 Printed books, newspapers, pictures & other product etc	559	1,365	1,641				
51 Wool, fine/coarse animal hair, horsehair yarn & fabric		8	10				
52 Cotton.		20	25				
53 Other vegetable textile fibres; paper yarn & woven fab		18	25				
54 Man-made filaments; strip and the like of man-made texti	5,420	17,417	18,933				
55 Man-made staple fibres.	48	8	95				
56 Wadding, felt & nonwoven; yarns; twine, cordage, etc	29	141	256				
57 Carpets and other textile floor coverings.	60	98	236				
58 Special woven fab; tufted tax fab; lace; tapestries etc			6			138	
59 Impregnated, coated, cover/laminated textile fabric etc	711	2,741	4,005				
60 Knitted or crocheted fabrics.		24	43				
61 Art of apparel & clothing access, knitted or crocheted.	203	1,644	1,475				1
62 Art of apparel & clothing access, not knitted/crocheted	181	1,361	1,126				
63 Other made up textile articles; sets; worn clothing etc	54	418	265				
64 Footwear, gaiters and the like; parts of such articles.	165	114	200				
65 Headgear and parts thereof.	79	326	233				
68 Art of stone, plaster, cement, asbestos, mica/sin mat	246	668	2,742				
69 Ceramic products.	26	62	112				
70 Glass and glassware.	352	775	1,179				1
71 Natural/cultured pearls, prec stones & metals, coin etc	97	2,637	6,237				
72 Iron and steel	8,915	19,084	40,737			838	
73 Articles of iron or steel	2,399	5,955	10,133				21
74 Copper and articles thereof	3,602	7,261	11,870				
75 Nickel and articles thereof	93,371	252,139	280,669		132	1,002	
76 Aluminium and articles thereof.	58,199	202,611	191,679			899	
79 Zinc and articles thereof			93			93	
81 Other base metals; cermets; articles thereof	1,231	4,520	4,647			42	
82 Tool, implement, cutlery, spoon & fork, of base met etc	887	1,627	2,653				
83 Miscellaneous articles of base metal.	230	1,148	1,784				
84 Machinery, boilers, mechanical appliances, engines, pts	25,466	105,433	104,347	706		260	403
85 Electrical mech equip parts thereof; sound recorder etc	28,255	186,857	140,501				19
86 Railw/tram locom, rolling-stock & parts thereof; etc	14		372				
87 Vehicles o/t railw/tram roll-stock, pts & accessories	1,595	7,556	8,097				
88 Aircraft, spacecraft, and parts thereof	1,194	204,050	4,609			19	
89 Ships, boats and floating structures.		341	1,273				
90 Optical, photo, cine, meas, checking, precision, etc	16,566	87,659	73,382	1		3,623	22
91 Clocks and watches and parts thereof.	11	68	26				
92 Musical instruments; parts and access of such articles	225	880	693				179
93 Arms and ammunition; parts and accessories thereof.	45	93	142				
94 Furniture; bedding, mattress, matt support, cushion etc	731	6,811	5,422	5			
95 Toys, games & sports requisites; parts & access thereof	2,895	3,953	8,454			161	
96 Miscellaneous manufactured articles.	43	154	68				
97 Works of art, collectors' pieces and antiques.	178	416	1,353			20	
98 Special Classification Provisions	1,512	9,472	8,055			3	
99 Special Transaction - Trade.	8,659	11,369	24,898			410	28
<b>Total</b>	<b>745,602</b>	<b>3,188,297</b>	<b>2,897,214</b>	<b>18,253</b>	<b>1,870</b>	<b>26,428</b>	<b>41,835</b>
Kuwait							
01 Live animals.			6				
02 Meat and edible meat offal.		21	10				
03 Fish & crustacean, mollusc & other aquatic invertebrate	2	29	10			10	
04 Dairy prod; birds' eggs; natural honey; edible prod nes	1,950	354	2,280				155
07 Edible vegetables and certain roots and tubers.	133	453	644				
09 Coffee, tea, maté and spices.	46	86	108	10			

(1) See footnote(s) at the end of the statistical tables.



TABLE 2. DOMESTIC EXPORTS BY COUNTRY, H.S. CHAPTER AND PROVINCE OF ORIGIN  
 TABLEAU 2. EXPORTATIONS NATIONALES PAR PAYS, CHAPITRE S.H. ET PROVINCE D'ORIGINE

January to December - Janvier à décembre 2007							
Quebec	Ontario	Manitoba	Saskatchewan	Alberta	British Columbia	Yukon/N.W.T./ Nunavut (1)	Pays/Chapitres S.H.
Québec	Ontario	Manitoba	Saskatchewan	Alberta	Colombie britannique	Yukon/T.N.-D./ Nunavut (1)	
Thousands of dollars - milliers de dollars							
							Corée du Sud (suite)
1	26		13,032				Engrais. 31
1,135	3,321				105		Extraits tannants/tinctoires; tanins; pigments; peinture; etc 32
1,372	13,596				241		Huile essent à résinoïde; prod de parf/toil prép à prép cosmétique 33
205	450			10	382		Savons, agent de surface organique, prép pr lessive, prép lub, etc 34
50	419	471			1,026		Mati albuminoïde; prod à base d'acide/fécule mod; colle; enzyme 35
	9						Produits photographiques ou cinématographiques. 37
1,480	4,746			19	765		54 Produits divers des industries chimiques 38
4,154	13,004	109	77	2,785	476		Matières plastiques et ouvrages en ces matières 39
484	7,390			6	254		10 Caoutchouc et ouvrages en caoutchouc 40
	2,278			29,000	1,562		Peaux (autres que les pelletteries) et cuirs. 41
12	28			17	154		Ouvrage en cuir; bourrellerie ou sellerie; article de voyage, etc 42
22	26,841	12					Pelletteries et fourrures; pelletteries factices. 43
3,866	1,046	167	6	2,935	103,693		Bois, charbon de bois et ouvrages en bois. 44
19,111	4,418		5,221	114,147	237,403		Pâte de bois/d'autres mat fib cellulose; papier etc à recycl 47
904	2,042	7			24,429		Papiers et carton; ouvrage en pâte de cellulose, en papier/carton 48
244	1,041	1		30	314		Produits de l'édition, presse; autres industries graphiques, etc 49
	10						Laine, poils fin ou grossiers; fils et tissus de crin. 51
6	18						Coton. 52
35	18,694			4			Autres fibres textiles végétales; fils à tissus de fils de papier 53
21	7		67				Filaments, lames et formes similaires, synthétiques ou artificiels 54
246					9		Fibres synthétiques ou artificielles discontinues. 55
	98						Quates, feutres non-tissé; ficelles, cordes et cordages; etc 56
3,106	898						Tapis et autres revêtements de sol en matières textiles. 57
43							Tissus spéciaux; surface tex touffetée; dentelle; tapisserie; etc 58
179	134				1,159		Tissus imprégnés, enduits, recouverts ou stratifiés; etc 59
302	462	7			354		Étoffes de bonneterie. 60
4	220			22	18		Vêtements et accessoires du vêtement, en bonneterie. 61
134	34	1			30		Vêtements et accessoires du vêtement, autres qu'en bonneterie. 62
44	125				62		Autre article tex confectionné; assortiment; friperie à chiffon 63
497	2,141				104		Chaussures, guêtres et articles analogues; parties de cas objets. 64
24	79				7		Coiffures et parties de coiffures. 65
114	178			280	604		Ouvrage en pierre, plâtre, ciment, amiante, mica/matière analogue 68
39	6,189			8			Produits céramiques. 69
10,376	974	95	217	519	27,715		Verra et ouvrages en verre. 70
3,436	4,486	25		532	1,630		Parie fina/de culture, pierre gemme et métaux préc; monnaies etc 71
496	3,310				6,928		Fonte, fer et acier 72
1,185	180,469	31,985		66,399	629		Ouvrages en fonte, fer ou acier 73
6,067	2,670	3	32	905	181,100		Cuivre et ouvrages en cuivre 74
							Nickel et ouvrages en nickel 75
52	4,475				76		Aluminium et ouvrages en aluminium. 76
14	1,860	42			715		Zinc et ouvrages en zinc 79
70	1,679			7	26		Autres métaux communs; cermets; ouvrages en ces matières 81
27,612	57,825	820	370	5,999	10,347		Outils et outillage, art de coutellerie à couverts de table, etc 82
52,053	74,817	393	100	4,617	8,498		Ouvrages divers en métaux communs. 83
	372						Machines, chaudières, appareils et engins mécaniques, parties 84
813	6,928			54	300		Machines, appareil à mat él à parties; app enregistrement etc 85
3,915	89	49		16	518		Véhicules à matériel pour voies ferrées et leurs parties; etc 86
175					1,098		Voiture auto, tract, cyc à autre véh terrestre, leur part à acces 87
16,986	42,021	1,398	57	4,366	4,903		Navigation aérienne ou spatiale 88
	26						Navigation maritime ou fluviale. 89
100	141	53			218		Instr à appareil d'optique, photo/ciné, mesure, contrôle etc 90
55	87						Horlogerie. 91
465	2,170	14		670	2,096		Instruments de musique; parties à accessoires de ces instruments. 92
810	3,653	2	23	11	3,791		Armes, munitions et leurs parties et accessoires 93
43	17			5	2		Meubles; mobilier médico-chirurgical; articles de literie etc 94
666	539				112		Jouet, jeux, article pour divertissement/sport; parties à acces 95
1,002	3,172		8	457	3,412		Ouvrages divers. 96
10,145	5,597	7	3	4,174	4,529		15 Objets d'art, de collection ou d'antiquité. 97
							Dispositions de classification spéciale 98
							Transactions spéciales - commerciales. 99
289,899	629,434	71,116	46,722	464,063	1,307,498	90	Total
							Koweït
					6		Animaux vivants. 01
							Vianes et abats comestibles. 02
2,053	24	46					Poissons à crustacés, mollusques à autres invertébrés aquatiques. 03
31	13	104	495				Lait à produits; oeufs d'oiseaux; miel nat; prod comestible, nda 04
16	77						Légumes, plantes, racines et tubercules alimentaires. 07
					2		Café, thé, maté et épices. 09

(1) Voir notes à la fin des tableaux statistiques.

TABLE 2. DOMESTIC EXPORTS BY COUNTRY, H.S. CHAPTER AND PROVINCE OF ORIGIN  
TABLEAU 2. EXPORTATIONS NATIONALES PAR PAYS, CHAPITRE S.H. ET PROVINCE D'ORIGINE

Country/H.S. Chapter	All Provinces Toutes les provinces			January to December - Janvier à décembre 2007			
	October- December	January to December		Nfld.Lab.	Prince Edward Is.	Nova Scotia	New Brunswick
	Octobre- Décembre	Janvier à décembre		T.-N.-L.	I.Prince- Édouard	Nouvelle- Écosse	Nouveau- Brunswick
	2007	2006	2007				
Thousands of dollars - milliers de dollars							
Kuwait (cont.)							
10 Cereals.		34					
11 Prod mill indust; malt; starches; inulin; wheat gluten	15	30	49				
12 Oil seed, oleagl fruits; miscell grain, seed, fruit etc	92	421	394		49		
15 Animal/veg fats & oils & their cleavage products; etc	27	685	949				
17 Sugars and sugar confectionery.	63	179	185				
18 Cocoa and cocoa preparations.	18	41	53				
19 Prep of cereal, flour, starch/milk; pastrycooks' prod	110	706	781				
20 Prep of vegetable, fruit, nuts or other parts of plants	425	2,875	2,646				433
21 Miscellaneous edible preparations.	2,719	10,249	12,237				2,195
22 Beverages, spirits and vinegar.	5	15	22				
23 Residues & waste from the food indust; prep and fodder		80	69				19
25 Salt; sulphur; earth & stone; plastering mat; lime & cem		7					
27 Mineral fuels, oils & product of their distillation;etc		20	514				
28 Inorgn chem; compds of prec mat, radioact elements etc	53	28	74				
30 Pharmaceutical products	71	556	539				
32 Tanning/dyeing extract; tannins & derivs; pigm etc		98	24				
33 Essential oils & resinoids; perf, cosmetic/toilet prep	66	797	458				
34 Soap, organic surface-active agents, washing prep, etc	25	110	97				
35 Albuminoid subs; modified starches; glues; enzymes.	1	121	53				
36 Explosives; pyrotechnic prod; matches; pyrop alloy; etc		36					
38 Miscellaneous chemical products	74	571	525				
39 Plastics and articles thereof	126	2,198	602				
40 Rubber and articles thereof	34	155	100				
41 Raw hides and skins (other than furskins) and leather.		32					
42 Articles of leather; saddlery/harness; travel goods etc	2	27	16				
43 Furskins and artificial fur; manufactures thereof.	57	10	57				
44 Wood and articles of wood; wood charcoal.	902	1,911	2,334				
47 Pulp of wood/of other fibrous cellulosic mat; recovered	9	12	799				
48 Paper & paperboard; art of paper pulp, paper/paperboard	6,049	3,094	12,185			203	403
49 Printed books, newspapers, pictures & other product etc	8	600	500				
54 Man-made filaments;strip and the like of man-made texti			4				
56 Wadding, felt & nonwoven; yarns; twine, cordage, etc		1	22				
59 Impregnated, coated, cover/laminated textile fabric etc		53	23				
61 Art of apparel & clothing access, knitted or crocheted.	96	358	333				
62 Art of apparel & clothing access, not knitted/crocheted	171	595	726				
63 Other made up textile articles; sets; worn clothing etc	1	41	3				
65 Headgear and parts thereof.		58					
67 Prep feathers & down; arti flower; articles human hair	4		4				
68 Art of stone, plaster, cement, asbestos, mica/sim mat	49	139	125				
69 Ceramic products.	74	41	85				
70 Glass and glassware.	109	268	257				
71 Natural/cultured pearls, prec stones & metals, coin etc		75	76				
72 Iron and steel	12	25	12				
73 Articles of iron or steel	113	1,733	1,273				
74 Copper and articles thereof		23	10				
75 Nickel and articles thereof	581	1	581				
76 Aluminium and articles thereof.	25	611	223				
78 Lead and articles thereof		10					
82 Tool, implement, cutlery, spoon & fork, of base met etc	2	15	22				
83 Miscellaneous articles of base metal.		12	95				
84 Machinery, boilers, mechanical appliances, engines, pts	2,523	14,250	40,525				
85 Electrical mchy equip parts thereof; sound recorder etc	628	8,412	6,092	20			
87 Vehicles o/t rail/tram/roll-stock, pts & accessories	491	3,808	3,355				
88 Aircraft, spacecraft, and parts thereof		8,608	4				
89 Ships, boats and floating structures.		386	812				
90 Optical, photo, cine, mass, checking, precision, etc	678	10,476	2,924				
91 Clocks and watches and parts thereof.			5				17
92 Musical instruments; parts and access of such articles		9					
93 Arms and ammunition; parts and accessories thereof.	72	23	72				
94 Furniture; bedding, mattress, matt support, cushion etc	328	1,287	2,088				
95 Toys, games & sports requisites; parts & access thereof	14	228	182				
96 Miscellaneous manufactured articles.	21	21	24				
97 Works of art, collectors' pieces and antiques.		38	32				
98 Special Classification Provisions	33	1,029	2,016				
99 Special Transaction - Trade.		1,964	555				
Total	19,130	81,273	101,904	31	49	362	3,225
Kyrgyzstan							
15 Animal/veg fats & oils & their cleavage products; etc	18		18				

(1) See footnotes) at the end of the statistical tables.

TABLE 2. DOMESTIC EXPORTS BY COUNTRY, H.S. CHAPTER AND PROVINCE OF ORIGIN  
 TABLEAU 2. EXPORTATIONS NATIONALES PAR PAYS, CHAPITRE S.H. ET PROVINCE D'ORIGINE

January to December - Janvier à décembre 2007							
Quebec	Ontario	Manitoba	Saskatchewan	Alberta	British Columbia	Yukon/N.W.T./Nunavut (1)	Pays/Chapitres S.H.
Québec	Ontario	Manitoba	Saskatchewan	Alberta	Colombie britannique	Yukon/T.N.-O./Nunavut (1)	
Thousands of dollars - milliers de dollars							
							Koweït (suite)
53		341					Céréales.
81	104			949			Prod de wino; malt; amidons à féculés; inuline; gluten de froment 10
7	46						Grains, fruits oléagineux; graines, semences et fruit divers; etc 12
325	1			20			Graisses à huiles ani/vég; grais aliment élaborées; cires ani etc 15
37	15			397			Sucres et sucreries. 17
615	11,513			17	91		Cacao et ses préparations. 18
	2						Prép base de céréales, farines, amidons, féculés/lait; pâtisserie 19
	5	64					Préparations de légumes, de fruits ou d'autres parties de plantes 20
							Préparations alimentaires diverses. 21
	513						Boissons, liquides alcooliques et vinaigres. 22
19	53						Résidus à déchets des ind alimentaires; aliment prép pour animaux 23
182	351	6		1			Sel; soufre; terres et pierres; plâtres, chaux et ciments. 25
	24						Combustibles minéraux, huiles; matières bitumineuses; cires etc 27
176	194		40				Prod chimique inorg; comp inorg/org méta/préc, éléments etc 28
41	48	2					Produits pharmaceutiques 30
	53						Extraits tannants/tinctoires; tanins; pigments; peinture; etc 32
						81	Huil essent à résinoïde; prod de parf/toil prép à prép cosmétique 33
						5	Savons, agent de surface organique, prép pr lessive, prép lub, etc 34
405	76						Mati albuminoïde; prod à base d'amidon/fécule mod; coll; enzyme 35
136	361			104		2	Poudres à explosifs; art de pyrotechnie; allumettes; etc 36
20	4			61		14	Produits divers des industries chimiques 38
							Matières plastiques et ouvrages en ces matières 39
14							Caoutchouc et ouvrages en caoutchouc 40
	6			2			Peaux (autres que les pelleteries) et cuirs. 41
763	60					50	Ouvrage en cuir; bourrellerie ou sellerie; article de voyage, etc 42
	183					1,510	Pelleteries et fourrures; pelleteries factices. 43
11,669	77					9	Bois, charbon de bois et ouvrages en bois. 44
8	155	52		1		436	Pâte de bois/d'autres mat fib cellulose ques; papier etc à recycl 47
4				210			Papiers et carton; ouvrage en pâte de cellulose, en papier/carton 48
22							Produits de l'édition, presses; autres industries graphiques, etc 49
	23						Filaments, lames et formes similaires, synthétiques ou artificiels 54
310	22						Quats, feutres non-tissé; ficelles, cordes et cordages; etc 56
621	101						Tissus imprégnés, enduits, recouverts ou stratifiés; etc 59
3							Vêtements et accessoires du vêtement, en bonneterie. 61
						3	Vêtements et accessoires du vêtement, autres qu'en bonneterie. 62
4							Autre article tex confectionné; assortiment; friperie à chiffon 63
41	84						Coiffures et parties de coiffures. 65
11	74						Plume à duvet apprêtés à art en plume/duvet; fleur arti; etc 67
86	164						Ouvrage en pierre, plâtre, ciment, amiante, mica/matière analogue 68
69						7	Produits céramiques. 69
	5						Verre et ouvrages en verre. 70
29	239			1,003		6	Perle fine/de culture, pierre gemme et métaux préc; monnaies etc 71
1	7			1			Fonte, fer et acier 72
				581			Ouvrages en fonte, fer ou acier 73
	146	70					Cuivre et ouvrages en cuivre 74
6	12						Nickel et ouvrages en nickel 75
78	16						Aluminium et ouvrages en aluminium. 76
5,667	11,172	5,086		16,978		1,599	Plomb et ouvrages en plomb 78
533	4,558			344		652	Outils et outillage, art de coutellerie à couverts de table, etc 82
461	2,870		18				Ouvrages divers en métaux communs. 83
							Machines, chaudières, appareils et engins mécaniques, parties 84
800	11					5	Machines, appareil à mat él à parties; app enregistrement etc 85
1,105	890	5				2	Voiture auto, tract, cyc à autre véh terrestre, leur part à acces 87
	5						Navigation aérienne ou spatiale 88
				791		114	Navigation maritime ou fluviale. 89
							Instr à appareil d'optique, photo/ciné, mesure, contrôle etc 90
72							Horlogerie. 91
1,041	866						Instruments de musique; parties à accessoires de ces instruments. 92
39	115			63		116	Armes, munitions et leurs parties et accessoires 93
7	15		3	6		17	Mobilier; mobilier médico-chirurgical; articles de literie etc 94
							Jouet, jeux, article pour divertissement/sport; parties à acces 95
1,448	241					32	Ouvrages divers. 96
	112	2		237		89	Objets d'art, de collection ou d'antiquité. 97
				17		60	Dispositions de classification spéciale 98
29,131	35,731	5,786	557	21,816	4,923	2	Transactions spéciales - commerciales. 99
							2 Total
							Kirghizistan
	18						Graisses à huiles ani/vég; grais aliment élaborées; cires ani etc 15

(1) Voir note(s) à la fin des tableaux statistiques.

TABLE 2. DOMESTIC EXPORTS BY COUNTRY, H.S. CHAPTER AND PROVINCE OF ORIGIN  
TABLEAU 2. EXPORTATIONS NATIONALES PAR PAYS, CHAPITRE S.H. ET PROVINCE D'ORIGINE

Country/H.S. Chapter	All Provinces Toutes les provinces			January to December - Janvier à décembre 2007			
	October- December	January to December		Nfld.Lab.	Prince Edward Is.	Nova Scotia	New Brunswick
	Octobre- Décembre	Janvier à décembre		T.-N.-L.	Î.Prince- Édouard	Nouvelle- Écosse	Nouveau- Brunswick
	2007	2006	2007				
Thousands of dollars - milliers de dollars							
Kyrgyzstan (cont.)							
16 Prep of meat, fish or crustaceans, molluscs etc		72	299				
19 Prep of cereal, flour, starch/milk; pastrycooks' prod		48					
25 Salt; sulphur; earth & stone; plastering mat; lime & cen			14				
27 Mineral fuels, oils & product of their distillation; etc	1	1	5				
29 Organic chemicals		10	3				
30 Pharmaceutical products		2	37				
32 Tanning/dyeing extract; tanins & deriva; pigs etc			1				
34 Soap, organic surface-active agents, washing prep, etc		6	10				
35 Albuminoid sub; modified starches; glues; enzymes.	4		24				
38 Miscellaneous chemical products	241		381				
39 Plastics and articles thereof	3	17	23				
40 Rubber and articles thereof		39	10				
42 Articles of leather; saddlery/harness; travel goods etc			1				
44 Wood and articles of wood; wood charcoal.		16	55				
48 Paper & paperboard; art of paper pulp, paper/paperboard		5	1				
49 Printed books, newspapers, pictures & other product etc	4	8	10				
56 Wadding, felt & nonwoven; yarns; twine, cordage, etc			1				
59 Impregnated, coated, cover/laminated textile fabric etc	41	78	73				
61 Art of apparel & clothing access, knitted or crocheted.	2	4	12				
62 Art of apparel & clothing access, not knitted/crocheted			2				
64 Footwear, gaiters and the like; parts of such articles.	1	28	3				
65 Headgear and parts thereof.		2					
68 Art of stone, plaster, cement, asbestos, mica/sim mat	1		1				
70 Glass and glassware.			1				
71 Natural/cultured pearls, prec stones & metals, coin etc		6	9				
73 Articles of iron or steel	182	89	192				
76 Aluminium and articles thereof.	1	6	1				
81 Other base metals; ceramets; articles thereof	79		79				
82 Tool, implement, cutlery, spoon & fork, of base met etc	98	86	147				
83 Miscellaneous articles of base metal.			1				
84 Machinery, boilers, mechanical appliances, engines, pts	62	5,515	1,389				
85 Electrical mchy equip parts thereof; sound recorder etc	54	195	1,682				
86 Railw/tramw locom, rolling-stock & parts thereof; etc		16					
87 Vehicles o/t railw/tramw roll-stock, pts & accessories	344	104	515				
88 Aircraft, spacecraft, and parts thereof		5					
89 Ships, boats and floating structures.		26	124				
90 Optical, photo, cine, meas, checking, precision, etc	62	105	714				
92 Musical instruments; parts and access of such articles			1				
94 Furniture; bedding, mattress, matt support, cushion etc	307	11	335				
95 Toys, games & sports requisites; parts & access thereof		1	2				
98 Special Classification Provisions		52					
Total	1,516	6,571	6,114				
Laos							
87 Edible vegetables and certain roots and tubers.		90					
30 Pharmaceutical products		25					
39 Plastics and articles thereof	15	37	75				
63 Other made up textile articles; sets; worn clothing etc		4					
73 Articles of iron or steel		470	155				
82 Tool, implement, cutlery, spoon & fork, of base met etc		136	94				
84 Machinery, boilers, mechanical appliances, engines, pts	16	42	27				
85 Electrical mchy equip parts thereof; sound recorder etc		43	11				
87 Vehicles o/t railw/tramw roll-stock, pts & accessories		15	110				
90 Optical, photo, cine, meas, checking, precision, etc	25	3	94				
94 Furniture; bedding, mattress, matt support, cushion etc			85				
98 Special Classification Provisions	1		1				
Total	59	868	657				
Latvia							
02 Meat and edible meat offal.	260	582	328				
03 Fish & crustacean, mollusc & other aquatic invertebrate		19					
05 Products of animal origin, nes or included.	23	86	89				
09 Coffee, tea, maté and spices.	50	143	132				
12 Oil seed, oleagi fruits; miscell grain, seed, fruit etc	11	11	169				
15 Animal/veg fats & oils & their cleavage products; etc		3					
17 Sugars and sugar confectionery.		5	7				
18 Cocoa and cocoa preparations.		4	10				

(1) See footnote(s) at the end of the statistical tables.

TABLE 2. DOMESTIC EXPORTS BY COUNTRY, H.S. CHAPTER AND PROVINCE OF ORIGIN  
TABLEAU 2. EXPORTATIONS NATIONALES PAR PAYS, CHAPITRE S.H. ET PROVINCE D'ORIGINE

January to December - Janvier à décembre  
2007

Québec	Ontario	Manitoba	Saskatchewan	Alberta	British Columbia	Yukon/N.W.T./ Nunavut (1)	Pays/Chapitres S.H.
Québec	Ontario	Manitoba	Saskatchewan	Alberta	Colombie britannique	Yukon/T.N.-O./ Nunavut (1)	
Thousands of dollars - milliers de dollars							
Kirghizistan (suite)							
	299						Préparations de viandes, poissons ou crustacés, mollusques etc 16
	14						Prép base de céréales, farines, amidons, féculas/lait; pâtisserie 19
	2			2			Sel; soufre; terres et pierres; plâtres, chaux et ciments. 25
				3			Combustibles minéraux, huiles; matières bitumineuses; cires etc 27
	37						Produits chimiques organiques 29
							Produits pharmaceutiques 30
				10			Extraits tannants/tinctoires; tanins; pigments; peinture; etc 32
	15			8			Savons, agent de surface organique, prép pr lessive, prép lub, etc 34
				2		378	Mati albuminoïde; prod à base d'amidon/fécule mod; colle; enzyme 35
	22						Produits divers des industries chimiques 36
	5			4			Matières plastiques et ouvrages en ces matières 39
	1						Caoutchouc et ouvrages en caoutchouc 40
	55						Ouvrage en cuir; bourrellerie ou sellerie; article de voyage, etc 42
	1						Bois, charbon de bois et ouvrages en bois. 44
			3	6			Papiers et carton; ouvrage en pâte de cellulose, en papier/carton 48
	73						Produits de l'édition, presse; autres industries graphiques, etc 49
	9						Dunets, feutres non-tissé; ficelles, cordes et cordages; etc 56
	1						Tissus imprégnés, enduits, recouverts ou stratifiés; etc 59
							Vêtements et accessoires du vêtement, en bonneterie. 61
							Vêtements et accessoires du vêtement, autres qu'en bonneterie. 62
							Chaussures, guêtres et articles analogues; parties de ces objets. 64
							Coiffures et parties de coiffures. 65
							Ouvrage en pierre, plâtre, ciment, amiante, mica/matière analogue 68
							Verre et ouvrages en verre. 70
			9	176	2		Perle fine/de culture, pierre gemme et métaux préc; monnaies etc 71
	12						Ouvrages en fonte, fer ou acier 73
	1						Aluminium et ouvrages en aluminium. 76
	79						Autres métaux communs; cermet; ouvrages en ces matières 81
12	135						Outils et outillage, art de coutellerie à couverts de table, etc 82
	1						Ouvrages divers en métaux communs. 83
56	1,051		6	132	61		Machines, chaudières, appareils et engins mécaniques, parties 84
	1,126		6	518	31		Machines, appareil à mat él à parties; app enregistrement etc 85
15	499						Véhicules à matériel pour voies ferrées et leurs parties; etc 86
							Voiture auto, tract, cyc à autre véh terrestre, leur part à acces 87
	124						Navigation aérienne ou spatiale 88
	677						Navigation maritime ou fluviale. 89
	1			1	35		Instr à appareil d'optique, photo/ciné, mesure, contrôle etc 90
	9						Instruments de musique; parties à accessoires de ces instruments. 92
	2					325	Mobilier; mobilier médico-chirurgical; articles de literie etc 94
							Jouet, jeux, article pour divertissement/sport; parties à acces 95
							Dispositions de classification spéciale 98
169	4,212		26	867	837		Total
Laos							
							Légumes, plantes, racines et tubercules alimentaires. 07
	15	60					Produits pharmaceutiques 30
							Matières plastiques et ouvrages en ces matières 39
155							Autre article tax confectionné; assortiment; friperie à chiffon 63
	8				86		Ouvrages en fonte, fer ou acier 73
	14				12		Outils et outillage, art de coutellerie à couverts de table, etc 82
	11						Machines, chaudières, appareils et engins mécaniques, parties 84
	110						Machines, appareil à mat él à parties; app enregistrement etc 85
12	75				6		Voiture auto, tract, cyc à autre véh terrestre, leur part à acces 87
	85						Instr à appareil d'optique, photo/ciné, mesure, contrôle etc 90
				1			Mobilier; mobilier médico-chirurgical; articles de literie etc 94
							Dispositions de classification spéciale 98
184	365			1	105		Total
Lettonie							
	260	67					Viandes et abats comestibles. 02
		89					Poissons à crustacés, mollusques à autres invertébrés aquatiques. 03
		132					Autres produits d'origine animale, nda. 05
			115	51	1		Café, thé, maté et épices. 09
							Graine, fruits oléagineux; graines, semences et fruit divers; etc 12
7							Grasses à huiles ani/vég; gras élément éliborés; cires ani etc 15
	10						Sucres et sucreries. 17
							Cacao et ses préparations. 18

(1) Voir note(s) à la fin des tableaux statistiques.

TABLE 2. DOMESTIC EXPORTS BY COUNTRY, H.S. CHAPTER AND PROVINCE OF ORIGIN  
TABLEAU 2. EXPORTATIONS NATIONALES PAR PAYS, CHAPITRE S.N. ET PROVINCE D'ORIGINE

Country/H.S. Chapter	All Provinces Toutes les provinces			January to December - Janvier à décembre 2007			
	October- December	January to December		Nfld.Lab.	Prince Edward Is.	Nova Scotia	New Brunswick
	Octobre- Décembre	Janvier à décembre		T.-N.-L.	Î.Princa- Édouard	Nouvelle- Écosse	Nouveau- Brunswick
	2007	2006	2007				
Thousands of dollars - milliers de dollars							
Latvia (cont.)							
19 Prep of cereal, flour, starch/milk; pastrycooks' prod			20				
21 Miscellaneous edible preparations.		26	5				
22 Beverages, spirits and vinegar.	83	638	727				
23 Residues & waste from the food indust; prepr ani fodder	189	1,305	1,021				
25 Salt; sulphur; earth & stone; plastering mat; lime & cem	176	608	698				
27 Mineral fuels, oils & product of their distillation; etc	1	59	559				
28 Inorgn chem; compds of prec met, radioact elements etc			1				
29 Organic chemicals			3				
30 Pharmaceutical products	318	3,043	940				
32 Tanning/dyeing extract; tannins & derivs; pigs etc	29	756	836				
33 Essential oils & resinoids; perf, cosmetic/toilet prep	30	1	73				
34 Soap, organic surface-active agents, washing prep, etc			20				
35 Albuminoidal subs; modified starches; glues; enzymes.			20				
38 Miscellaneous chemical products			27				
39 Plastics and articles thereof	364	2,669	2,552				
40 Rubber and articles thereof	14	59	85				
42 Articles of leather; saddlery/harness; travel goods etc	1	34	17				
43 Furskins and artificial fur; manufactures thereof.	995	228	1,366	1,150		121	
44 Wood and articles of wood; wood charcoal.	238	428	2,161				
47 Pulp of wood/of other fibrous cellulosic mat; recovered			10				
48 Paper & paperboard; art of paper pulp, paper/paperboard	32	91	138				
49 Printed books, newspapers, pictures & other product etc	18	98	127				
56 Madding, felt & nonwoven; yarns; twine, cordage, etc	1	7	5				
58 Special woven fab; tufted tex fab; lace; tapestries etc			4				
59 Impregnated, coated, cover/laminated textile fabric etc	2,112	14,240	7,245				
61 Art of apparel & clothing access, knitted or crocheted.	4	75	47				
62 Art of apparel & clothing access, not knitted/crocheted	17	109	66				
63 Other made up textile articles; sets; worn clothing etc	141	109	531				
64 Footwear, gaiters and the like; parts of such articles.	17	207	257				
65 Headgear and parts thereof.	31	81	87				
67 Prepr feathers & down; arti flower; articles human hair			12				
68 Art of stone, plaster, cement, asbestos, mica/sim mat	803	2,226	2,957				
69 Ceramic products.			1		30		
72 Iron and steel			79				
73 Articles of iron or steel	1	756	59				
76 Aluminium and articles thereof.	6	53	88				
81 Other base metals; ceramts; articles thereof			8				
82 Tool, implement, cutlery, spoon & fork, of base met etc	13	112	74				
83 Miscellaneous articles of base metal.		53	418				
84 Machinery, boilers, mechanical appliances, engines, pts	479	3,151	4,841	15			
85 Electrical mchy equip parts thereof; sound recorder etc	1,488	1,154	4,335			48	952
87 Vehicles o/t railw/tram/roll-stock, pts & accessories	150	797	571				
88 Aircraft, spacecraft, and parts thereof	3	14,102	23				
89 Ships, boats and floating structures.			68				
90 Optical, photo, cine, meas, checking, precision, etc	97	2,292	919				
92 Musical instruments; parts and access of such articles			19				
93 Arms and ammunition; parts and accessories thereof.	20	22	68				17
94 Furniture; bedding, mattress, matt support, cushion etc	22	297	131				
95 Toys, games & sports requisites; parts & access thereof	91	578	431				
96 Miscellaneous manufactured articles.			9				
98 Special Classification Provisions	37	94	72				
99 Special Transaction - Trade.			72				
<b>Total</b>	<b>8,385</b>	<b>51,675</b>	<b>36,293</b>	<b>1,165</b>	<b>30</b>	<b>170</b>	<b>970</b>
Lebanon							
02 Meat and edible meat offal.	4		4				
03 Fish & crustacean, mollusc & other aquatic invertebrate	170	2	170				
04 Dairy prod; birds' eggs; natural honey; edible prod nes	7	86	28				
05 Products of animal origin, nes or included.	8	61	69				15
07 Edible vegetables and certain roots and tubers.	2,880	3,379	7,581				
08 Edible fruit and nuts; peel of citrus fruit or melons.	27		27				455
10 Cereals.	59	149	112				
11 Prod mill indust; malt; starches; inulin; wheat gluten	21	306	1,323				
12 Oil seed, oleagl fruits; miscell grain, seed, fruit etc	221	380	526	1,227			
15 Animal/veg fats & oils & their cleavage products; etc	258	19	546				
16 Prep of meat, fish or crustaceans, molluscs etc	2		2				
17 Sugars and sugar confectionary.		10	11				
18 Cocoa and cocoa preparations.	8	5	18				
19 Prep of cereal, flour, starch/milk; pastrycooks' prod	1	240	67				21

(1) See footnote(s) at the end of the statistical tables.

TABLE 2. DOMESTIC EXPORTS BY COUNTRY, H.S. CHAPTER AND PROVINCE OF ORIGIN  
 TABLEAU 2. EXPORTATIONS NATIONALES PAR PAYS, CHAPITRE S.H. ET PROVINCE D'ORIGINE

January to December - Janvier à décembre  
 2007

Québec	Ontario	Manitoba	Saskatchewan	Alberta	British Columbia	Yukon/N.W.T./Nunavut (1)	Pays/Chapitres S.H.
Québec	Ontario	Manitoba	Saskatchewan	Alberta	Colombie britannique	Yukon/T.N.-O./Nunavut (1)	
Thousands of dollars - milliers de dollars							
<b>Lettonie (suite)</b>							
	20						Prép base de céréales, farines, amidons, féculés/lait; pâtisserie 19
	5						Préparations alimentaires diverses. 21
592	135						Boissons, liquides alcooliques et vinaigres. 22
301	198			522			Résidus & déchets des ind alimentaires; aliment prép pour animaux 23
683	15						Sel; soufre; terres et pierres; plâtres, chaux et ciments. 25
11	548						Combustibles minéraux, huiles; matières bitumineuses; cires etc 27
	1						Prod chimique inorg; comp inorg/org méta/préc, éléments etc 28
148	791						Produits chimiques organiques 29
570	265						Produits pharmaceutiques 30
	73						Extraits tannants/tinctoires; tanins; pigments; peinture; etc 32
5	112						Huile essent à résinoïde; prod de parf/toil prép à prép cosmétique 33
	3						Savons, agent de surface organique, prép pr lessive, prép lub, etc 34
120	2,195			187	33		Mati albuminoïde; prod à base d'amidon/fécule mod; colle; enzyme 35
33	51				48		Produits divers des industries chimiques 38
7	9						Matières plastiques et ouvrages en ces matières 39
1,849	44	94					Caoutchouc et ouvrages en caoutchouc 40
					267		Ouvrage en cuir; bourrellerie ou sellerie; article de voyage, etc 42
58	80				10		Pelloterie et fourrures; pelleteries factices. 43
	126						Bois, charbon de bois et ouvrages en bois. 44
1	3						Pâte de bois/d'autres mat fib cellulose/ques; papier etc à recycl 47
							Papiers et carton; ouvrage en pâte de cellulose, en papier/carton 48
7,064	180						Produits de l'édition, presse; autres industries graphiques, etc 49
26	20						Quartz, feutres non-tissés; ficelles, cordes et cordages; etc 56
45	20						Tissus spéciaux; surface tex touffetée; dentelle; tapisserie; etc 58
77	454						Tissus imprégnés, enduits, recouverts ou stratifiés; etc 59
149	107						Vêtements et accessoires du vêtement, en bonneterie. 61
76	10						Vêtements et accessoires du vêtement, autres qu'en bonneterie. 62
12							Autre article tex confectionné; assortiment; friperie à chiffon 63
896	2,030						Chaussures, guêtres et articles analogues; parties de ces objets. 64
	79						Coiffures et parties de coiffures. 65
3	24			17	13		Plume & duvet apprêtés à art en plume/duvet; fleur arti; etc 67
1	86						Ouvrage en pierre, plâtre, ciment, amiante, mica/matière analogue 68
8							Produits céramiques. 69
58	13						Fonte, fer et acier 72
256	162						Ouvrages en fonte, fer ou acier 73
1,380	1,620	211	429	83	99		Aluminium et ouvrages en aluminium. 76
131	4,147			16	39		Autres métaux communs; cermets; ouvrages en ces matières 81
411	157				1		Outils et outillage, art de coutellerie à couverts de table, etc 82
23							Ouvrages divers en métaux communs. 83
406	200						Machines, chaudières, appareils et engins mécaniques, parties 84
38	803						Machines, appareil à mat él à parties; app enregistrement etc 85
4							Machines, appareil à mat él à parties; app enregistrement etc 85
68							Voiture auto, tract, cyc à autre véh terrestre, leur part à acces 87
19	54	1					Navigation aérienne ou spatiale 88
252	120	28		5	23		Navigation maritime ou fluviale. 89
	26						Instr à appareil d'optique, photo/ciné, mesure, contrôle etc 90
11	14						Instruments de musique; parties à accessoires de ces instruments. 92
79	230	271	6	70	24		Armes, munitions et leurs parties et accessoires 93
2	10			315			Maubies; mobilier médico-chirurgical; articles de literie etc 94
15	2						Jouet, jeux, article pour divertissement/sport; parties à acces 95
46							Ouvrages divers. 96
							Dispositions de classification spéciale 98
							Transactions spéciales - commerciales. 99
16,126	15,326	452	481	878	691		<b>Total</b>
<b>Liban</b>							
							Viandes et abats comestibles. 02
4					170		Poissons & crustacés, mollusques & autres invertébrés aquatiques. 03
5					7		Lait & produits; oeufs d'oiseaux; miel nat; prod comestible, nda 04
	69						Autres produits d'origine animale, nda. 05
73	95	311	5,933	510			Légumes, plantes, racines et tubercules alimentaires. 07
	27						Fruits comestibles; écorces d'agrumes ou de melons. 08
67		11	33				Céréales. 10
11		13		70			Prod de vino; malt; amidons & féculés; inuline; gluten de froment 11
79	141	271	6	24	1		Graine, fruits oléagineux; graines, semences et fruit divers; etc 12
	230			315			Graines & huiles ani/vég; greis aliment élaborées; cires ani etc 15
2							Préparations de viandes, poissons ou crustacés, mollusques etc 16
	10						Sucres et sucreries. 17
15	2						Cacao et ses préparations. 18
46							Prép base de céréales, farines, amidons, féculés/lait; pâtisserie 19

(1) Voir note(s) à la fin des tableaux statistiques.

TABLE 2. DOMESTIC EXPORTS BY COUNTRY, H.S. CHAPTER AND PROVINCE OF ORIGIN  
TABLEAU 2. EXPORTATIONS NATIONALES PAR PAYS, CHAPITRE S.H. ET PROVINCE D'ORIGINE

Country/H.S. Chapter	All Provinces Toutes les provinces			January to December - Janvier à décembre 2007			
	October- December	January to December		Nfld.Lab.	Prince Edward Is.	Nova Scotia	New Brunswick
	Octobre- Décembre	Janvier à décembre		T.-N.-L.	I.Prince- Édouard	Nouvelle- Écosse	Nouveau- Brunswick
	2007	2006	2007				
Thousands of dollars - milliers de dollars							
Lebanon (cont.)							
20 Prep of vegetable, fruit, nuts or other parts of plants		47	69				
21 Miscellaneous edible preparations.	38	296	463				69
22 Beverages, spirits and vinegar.	109	191	332				
23 Residues & waste from the food industry; prap and fodder		24	26				
25 Salt; sulphur; earth & stone; plastering mat; lime & cement	2	35	2				
27 Mineral fuels, oils & product of their distillation; etc	11	18,404	39				
28 Inorgan chem; compds of prec mat, radioact elements etc	8	6	17				
29 Organic chemicals	16	120	190				
30 Pharmaceutical products	336	4,351	5,463				
32 Tanning/dyeing extract; tannins & derivs; pigm etc	18	66	192			8	
33 Essential oils & resinoids; perf, cosmetic/toilet prep	14	293	124				
34 Soap, organic surface-active agents, washing prep, etc	15	109	181				
35 Albuminoidal subs; modified starches; glues; enzymes.			17				
37 Photographic or cinematographic goods.		8	5				
38 Miscellaneous chemical products	167	150	432				
39 Plastics and articles thereof	183	355	620				
40 Rubber and articles thereof	11	118	124			25	
41 Raw hides and skins (other than furskins) and leather.		36					
42 Articles of leather; saddlery/harness; travel goods etc		55	14				
43 Furskins and artificial fur; manufactures thereof.		12	1				
44 Wood and articles of wood; wood charcoal.	459	1,614	3,148				
47 Pulp of wood/of other fibrous cellulosic mat; recovered	1,851	4,963	5,227				
48 Paper & paperboard; art of paper pulp, paper/paperboard	788	701	4,684			126	
49 Printed books, newspapers, pictures & other product etc	158	346	329				
50 Silk.		18					
52 Cotton.	14	58	81				
53 Other vegetable textile fibres; paper yarn & woven fab		68					
54 Man-made filaments; strip and the like of man-made texti	18	79	36				
55 Man-made staple fibres.	20	59	29				
56 Wadding, felt & nonwoven; yarns; twines, cordage, etc			1				
57 Carpets and other textile floor coverings.		2	6				
58 Special woven fab; tufted tex fab; lace; tapestries etc	22	91	68				
59 Impregnated, coated, cover/laminated textile fabric etc	72	261	155				
60 Knitted or crocheted fabrics.		7	24				
61 Art of apparel & clothing access, knitted or crocheted.	141	347	441				
62 Art of apparel & clothing access, not knitted/crocheted	20	258	345				
63 Other made up textile articles; sets; worn clothing etc	231	57	254				
64 Footwear, gaiters and the like; parts of such articles.	22	160	58				
65 Headgear and parts thereof.	8	48	74				
67 Prepar feathers & down; arti flower; articles human hair		1	7				
68 Art of stone, plaster, cement, asbestos, mica/sim mat	186	9	282				
69 Ceramic products.	7	10	11				
70 Glass and glassware.		1	72				
71 Natural/cultured pearls, prec stones & metals, coin etc		3	1				
73 Articles of iron or steel	33	139	244				
76 Aluminium and articles thereof.		105	10				
82 Tool, implement, cutlery, spoon & fork, of base met etc	5	33	16				
83 Miscellaneous articles of base metal.	6	81	44				
84 Machinery, boilers, mechanical appliances, engines, pts	379	2,116	3,351			19	
85 Electrical mchy equip parts thereof; sound recorder etc	307	1,707	1,654	174		1	50
87 Vehicles o/t railw/tramw roll-stock, pts & accessories	1,726	4,458	7,642				
88 Aircraft, spacecraft, and parts thereof		37	33				
89 Ships, boats and floating structures.		157	223				
90 Optical, photo, cine, meas, checking, precision, etc	497	2,045	2,068				
91 Clocks and watches and parts thereof.		28	164				33
92 Musical instruments; parts and access of such articles		66	7			162	
94 Furniture; bedding, mattress, sett support, cushion etc	37	367	1,773				4
95 Toys, games & sports requisites; parts & access thereof	141	253	224				
96 Miscellaneous manufactured articles.	13	58	64				
97 Works of art, collectors' pieces and antiques.		45					
98 Special Classification Provisions	529	2,814	1,577				
99 Special Transaction - Trade.	156	281	1,133			33	70
Total	12,468	52,482	54,318	1,603	379	752	30
Lesotho							
15 Animal/veg fats & oils & their cleavage products; etc		218					
30 Pharmaceutical products	26		26				
32 Tanning/dyeing extract; tannins & derivs; pigm etc		51	8				
42 Articles of leather; saddlery/harness; travel goods etc		46					

(1) See footnote(s) at the end of the statistical tables.



TABLE 2. DOMESTIC EXPORTS BY COUNTRY, H.S. CHAPTER AND PROVINCE OF ORIGIN  
 TABLEAU 2. EXPORTATIONS NATIONALES PAR PAYS, CHAPITRE S.H. ET PROVINCE D'ORIGINE

January to December - Janvier à décembre 2007							
Quebec	Ontario	Manitoba	Saskatchewan	Alberta	British Columbia	Yukon/N.W.T./Nunavut (1)	Pays/Chapitres S.H.
Québec	Ontario	Manitoba	Saskatchewan	Alberta	Colombie britannique	Yukon/T.N.-O./Nunavut (1)	
Thousands of dollars - milliers de dollars							
							Liban (suite)
428	34						Préparations de légumes, de fruits ou d'autres parties de plantes 20
9	323						Préparations alimentaires diverses. 21
		26					Boissons, liquides alcooliques et vinaigres. 22
2							Résidus à déchets des ind alimentaires; aliment prép pour animaux 23
38							Sel; soufre; terres et pierres; plâtres, chaux et ciments. 25
17							Combustibles minéraux, huiles; matières bitumineuses; cires etc 27
137							Prod chimique inorg; comp inorg/org méta/préc, éléments etc 28
2,061	2,618					52	Produits chimiques organiques 29
20	172					554	Produits pharmaceutiques 30
83	41						Extraits tannants/tinctoires; tanins; pigments; peinture; etc 32
140	41						Huile essent à résinoïde; prod de parf/toil prép à prép cosmétique 33
	17						Savons, agent de surface organique, prép pr lessive, prép lub, etc 34
1	3						Mati albuminoïde; prod à base d'amidon/fécule mod; colle; enzyme 35
225	3						Produits photographiques ou cinématographiques. 37
318	259			2		200	Produits divers des industries chimiques 38
10	104					16	Matières plastiques et ouvrages en ces matières 39
						8	Caoutchouc et ouvrages en caoutchouc 40
14							Peaux (autres que les peletteries) et cuirs. 41
1							Ouvrage en cuir; bourrellerie ou sellerie; article de voyage, etc 42
2,496	448					203	Pellateries et fourrures; pellateries factices. 43
5,021	206						Bols, charbon de bois et ouvrages en bois. 44
4,331		6				217	Pâte de bois/d'autres mat fib cellulosol ques; papier etc à recycl 47
161	26					1	Papiers et carton; ouvrage en pâte de cellulose, en papier/carton 48
				139			Produits de l'édition, presse; autres industries graphiques, etc 49
70						11	Soie. 50
							Coton. 52
36							Autres fibres textiles végétales; fils à tissus de fils de papier 53
29							Filaments, lames et formes similaires, synthétiques ou artificiels 54
1	5						Fibres synthétiques ou artificielles discontinues. 55
37	11						Quates, feutres non-tissé; ficelles, cordes et cordages; etc 56
155				20			Tapis et autres revêtements de sol en matières textiles. 57
24							Tissus spéciaux; surface tex touffée; dentelle; tapisserie; etc 58
436	4						Tissus imprégnés, enduits, recouverts ou stratifiés; etc 59
127	218						Étoffes de bonneterie. 60
4	249						Vêtements et accessoires du vêtement, en bonneterie. 61
24	34						Vêtements et accessoires du vêtement, autres qu'en bonneterie. 62
2	71						Autre article tex confectionné; assortiment; friperie à chiffon 63
7							Chaussures, guêtres et articles analogues; parties de ces objets. 64
11	182						Coiffures et parties de coiffures. 65
11						8	Plume à duvet apprêtés à art en plume/duvet; fleur arti; etc 67
	48						Ouvrage en pierre, plâtre, ciment, amiante, mica/matière analogue 68
1						22	Produits céramiques. 69
109	133						Verre et ouvrages en verre. 70
1	7						Perle fine/de culture, pierre gemme et métaux préc; monnaies etc 71
5	10						Ouvrages en fonte, fer ou acier 73
18	5						Aluminium et ouvrages en aluminium. 76
1,538	1,041	13		390	141		Outils et outillage, art de coutellerie à couverts de table, etc 82
476	867			164	146		Ouvrages divers en métaux communs. 83
938	6,704						Machines, chaudières, appareils et engins mécaniques, parties 84
	33						Machines, appareil à mat él à parties; app enregistrement etc 85
186	24						Voiture auto, tract, cyc à autre véh terrestre, leur part à acces 87
1,042	966					91	Navigation aérienne ou spatiale 88
	1					26	Navigation maritime ou fluviale. 89
2							Instr à appareil d'optique, photo/ciné, mesure, contrôle etc 90
51	1,721						Horlogerie. 91
209	11						Instruments de musique; parties à accessoires de ces instruments. 92
40	23			3			Meubles; mobilier médico-chirurgical; articles de literie etc 94
							Jouet, jeux, article pour divertissement/sport; parties à acces 95
758	676			39			Ouvrages divers. 96
893	203					5	Objets d'art, de collection ou d'antiquité. 97
							Dispositions de classification spéciale 98
							Transactions spéciales - commerciales. 99
23,027	18,341	654	5,974	1,686	1,891		Total
							Lesotho
26							Graisses à huiles ani/vég; gras aliment élaborées; cires ani etc 15
8							Produits pharmaceutiques 30
							Extraits tannants/tinctoires; tanins; pigments; peinture; etc 32
							Ouvrage en cuir; bourrellerie ou sellerie; article de voyage, etc 42

(1) Voir note(s) à la fin des tableaux statistiques.

TABLE 2. DOMESTIC EXPORTS BY COUNTRY, H.S. CHAPTER AND PROVINCE OF ORIGIN  
TABLEAU 2. EXPORTATIONS NATIONALES PAR PAYS, CHAPITRE S.H. ET PROVINCE D'ORIGINE

Country/H.S. Chapter	All Provinces Toutes les provinces			January to December - Janvier à décembre 2007			
	October- December	January to December		Nfld.Lab.	Prince Edward Is.	Nova Scotia	New Brunswick
	Octobre- Décembre	Janvier à décembre		T.-N.-L.	Î.Prince- Édouard	Nouvelle- Écosse	Nouveau- Brunswick
	2007	2006	2007				
Thousands of dollars - milliers de dollars							
<b>Lesotho (cont.)</b>							
84 Machinery, boilers, mechanical appliances, engines, pts		39	227				
90 Optical, photo, cine, meas, checking, precision, etc			15				
98 Special Classification Provisions	22	13	41				
<b>Total</b>	<b>49</b>	<b>370</b>	<b>319</b>				
<b>Liberia</b>							
02 Meat and edible meat offal.		44	40				
03 Fish & crustacean, mollusc & other aquatic invertebrate	38		54				
07 Edible vegetables and certain roots and tubers.	515	122	1,210				54
15 Animal/veg fats & oils & their cleavage products; etc		117	319				
16 Prep of meat, fish or crustaceans, molluscs etc		4					
17 Sugars and sugar confectionery.		9	5				
21 Miscellaneous edible preparations.		1					
22 Beverages, spirits and vinegar.	355	2,058	1,678				
30 Pharmaceutical products		248	29				
34 Soap, organic surface-active agents, washing prep, etc		6					
38 Miscellaneous chemical products			13				
39 Plastics and articles thereof	2	13	2				
40 Rubber and articles thereof	25	1	25				
42 Articles of leather; saddlery/harness; travel goods etc			2				
44 Wood and articles of wood; wood charcoal.		24					
49 Printed books, newspapers, pictures & other product etc	8	1	8				
56 Wadding, felt & nonwovens; yarns; twine, cordage, etc		2					
59 Impregnated, coated, cover/laminated textile fabric etc			15				
63 Other made up textile articles; sets; worn clothing etc	188	564	540			56	
64 Footwear, gaiters and the like; parts of such articles.		5					
73 Articles of iron or steel	17	32	27				
82 Tool, implement, cutlery, spoon & fork, of base mat etc	231	54	765				
84 Machinery, boilers, mechanical appliances, engines, pts	559	124	1,746				
85 Electrical mch equip parts thereof; sound recorder etc	5	19	586				
87 Vehicles o/t rail/tram/roll-stock, pts & accessories	22	5	129				
88 Aircraft, spacecraft, and parts thereof		627					
89 Ships, boats and floating structures.		402					
90 Optical, photo, cine, meas, checking, precision, etc			42				
94 Furniture; bedding, mattress, matt support, cushion etc	21		47				
95 Toys, games & sports requisites; parts & access thereof			4				
96 Miscellaneous manufactured articles.			3				
98 Special Classification Provisions	12	76	67				
99 Special Transaction - Trade.		27	27				
<b>Total</b>	<b>2,005</b>	<b>4,599</b>	<b>7,396</b>			<b>56</b>	<b>54</b>
<b>Libya</b>							
04 Dairy prod; birds' eggs; natural honey; edible prod nes	453		495				
05 Products of animal origin, nes or included.		18					
07 Edible vegetables and certain roots and tubers.		299	26				
10 Cereals.		13,033	22,090				
12 Oil seed, oleagi fruits; miscall grain, seed, fruit etc	23	35	23				
21 Miscellaneous edible preparations.		76	48				
26 Ores, slag and ash.		16,787	17,911				
27 Mineral fuels, oils & product of their distillation;etc		7	1,685				
28 Inorgn chem; compds of prec mat, radioact elements etc		52	146				
29 Organic chemicals			114				
30 Pharmaceutical products	186	288	369				
32 Tanning/dyeing extract; tannins & derivs; pign etc			8				
33 Essential oils & resinoids; parf, cosmetic/toilet prep		3					
34 Soap, organic surface-active agents, washing prep, etc		47	15				
36 Explosives; pyrotechnic prod; matches; pyrop alloy; etc		63	147				
38 Miscellaneous chemical products	10	30	701				
39 Plastics and articles thereof	6	886	113				
40 Rubber and articles thereof	14	481	257				
42 Articles of leather; saddlery/harness; travel goods etc	11		12				
44 Wood and articles of wood; wood charcoal.		37	20				
48 Paper & paperboard; art of paper pulp, paper/paperboard		2	1				
49 Printed books, newspapers, pictures & other product etc	3	5	9				
59 Impregnated, coated, cover/laminated textile fabric etc			26				
61 Art of apparel & clothing access, knitted or crocheted.			9				
62 Art of apparel & clothing access, not knitted/crocheted			24				

(1) See footnote(s) at the end of the statistical tables.

TABLE 2. DOMESTIC EXPORTS BY COUNTRY, H.S. CHAPTER AND PROVINCE OF ORIGIN  
 TABLEAU 2. EXPORTATIONS NATIONALES PAR PAYS, CHAPITRE S.H. ET PROVINCE D'ORIGINE

January to December - Janvier à décembre 2007							
Quebec	Ontario	Manitoba	Saskatchewan	Alberta	British Columbia	Yukon/N.W.T./Nunavut (1)	Pays/Chapitres S.H.
Québec	Ontario	Manitoba	Saskatchewan	Alberta	Colombie britannique	Yukon/T.N.-O./Nunavut (1)	
Thousands of dollars - milliers de dollars							
				227			Lesotho (suite)
10	15						Machines, chaudières, appareils et engins mécaniques, parties
	4				27		Instr à appareil d'optique, photo/ciné, mesure, contrôle etc
44	19			228	27		Dispositions de classification spéciale
							Total
	40						Libéria
		987	208	14			Viandes et abats comestibles.
	319						Poissons à crustacés, mollusques à autres invertébrés aquatiques.
	5						Légumes, plantes, racines et tubercules alimentaires.
14	1,678						Graisses à huiles ani/vég; gras aliment élaborés; cires ani etc
	15						Préparations de viandes, poissons ou crustacés, mollusques etc
	13						Sucres et sucreries.
2	2						Préparations alimentaires diverses.
	25						Boissons, liquides alcooliques et vinaigres.
	8						Produits pharmaceutiques
22	15						Savons, agent de surface organique, prép pr lessive, prép lub,etc
	397				63		Produits divers des industries chimiques
17	10						Matières plastiques et ouvrages en ces matières
186	544	27		6			Caoutchouc et ouvrages en caoutchouc
492	1,166			29	58		Ouvrage en cuir; bourrellerie ou sellerie; article de voyage, etc
279	302				5		Bois, charbon de bois et ouvrages en bois.
123	6						Produits de l'édition, presse; autres industries graphiques, etc
	42						Quates, feutres non-tissé; ficelles, cordes et cordages; etc
10	37						Tissus imprégnés, enduits, recouverts ou stratifiés; etc
4							Autre article tex confectionné; assortiment; friperie à chiffon
3							Chaussures, guêtres et articles analogues; parties de ces objets.
45	20				1		Ouvrages en fonte, fer ou acier
	17			9			Outils et outillage, art de coutellerie à couverts de table, etc
1,201	4,670	1,015	208	60	128		Machines, chaudières, appareils et engins mécaniques, parties
							Machines, appareil à mat él à parties; app enregistrement etc
							Voiture auto, tract, cyc à autre véh terrestre, leur part à acces
							Navigation aérienne ou spatiale
							Navigation maritime ou fluviale.
							Instr à appareil d'optique, photo/ciné, mesure, contrôle etc
							Meubles; mobilier médico-chirurgical; articles de literie etc
							Jouet, jeux, article pour divertissement/sport; parties à acces
							Ouvrages divers.
							Dispositions de classification spéciale
							Transactions spéciales - commerciales.
							Total
							Libye
453						42	Leits à produits; oeufs d'oiseaux; miel nat; prod comestible, nda
							Autres produits d'origine animale, nda.
		46	26	4,041			Légumes, plantes, racines et tubercules alimentaires.
		23	18,003				Céréales.
48							Graine, fruits oléagineux; graines, semences et fruit divers; etc
17,911							Préparations alimentaires diverses.
2	1,677			7			Minerais, scories et cendres.
				144			Combustibles minéraux, huiles; matières bitumineuses; cires etc
46	266	55		114			Prod chimique inorg; comp inorg/org méta/préc, éléments etc
							Produits chimiques organiques
							Produits pharmaceutiques
							Extraits tanvants/tinctoires; tanins; pigments; peintures; etc
	2			12			Huil essent à résinoïde; prod de parf/toil prép à prép cosmétique
				147			Savons, agent de surface organique, prép pr lessive, prép lub,etc
	83			579	37		Poudres à explosifs; art de pyrotechnie; allumettes; etc
1	87			23			Produits divers des industries chimiques
	5			251			Matières plastiques et ouvrages en ces matières
	11			1			Caoutchouc et ouvrages en caoutchouc
	7			1			Ouvrage en cuir; bourrellerie ou sellerie; article de voyage, etc
				12			Bois, charbon de bois et ouvrages en bois.
3				1			Papiers et carton; ouvrage en pâte de cellulose, en papier/carton
				1	4		Produits de l'édition, presse; autres industries graphiques, etc
							Tissus imprégnés, enduits, recouverts ou stratifiés; etc
							Vêtements et accessoires du vêtement, en bonneterie.
							Vêtements et accessoires du vêtement, autres qu'en bonneterie.
							Total

(1) Voir note(s) à la fin des tableaux statistiques.

TABLE 2. DOMESTIC EXPORTS BY COUNTRY, H.S. CHAPTER AND PROVINCE OF ORIGIN  
 TABLEAU 2. EXPORTATIONS NATIONALES PAR PAYS, CHAPITRE S.H. ET PROVINCE D'ORIGINE

Country/H.S. Chapter	All Provinces Toutes les provinces			January to December - Janvier à décembre 2007			
	October- December	January to December		Nfld.Lab.	Prince Edward Is.	Nova Scotia	New Brunswick
	Octobre- Décembre	Janvier à décembre		T.-N.-L.	I. Prince- Édouard	Nouvelle- Écosse	Nouveau- Brunswick
	2007	2006	2007				
Thousands of dollars - milliers de dollars							
Libya (cont.)							
63 Other made up textile articles; sets; worn clothing etc	45	11	45				
64 Footwear, gaiters and the like; parts of such articles.		8					
65 Headgear and parts thereof.		20					
69 Ceramic products.		4					
70 Glass and glassware.		14					
72 Iron and steel	24	5	510				
73 Articles of iron or steel	717	1,304	3,341				
74 Copper and articles thereof		34	7				
75 Nickel and articles thereof		2					
76 Aluminium and articles thereof.	205	448	214				
78 Lead and articles thereof		6					
82 Tool, implement, cutlery, spoon & fork, of base met etc	303	139	373				
83 Miscellaneous articles of base metal.	4	78	31				
84 Machinery, boilers, mechanical appliances, engines, pts	2,955	9,531	12,585			79	
85 Electrical mchy equip parts thereof; sound recorder etc	153	6,744	2,836				
86 Railw/tram locom, rolling-stock & parts thereof; etc		12					
87 Vehicles o/t railw/tram roll-stock, pts & accessories	366	3,824	2,154				
88 Aircraft, spacecraft, and parts thereof	110,014	18	110,014				
89 Ships, boats and floating structures.	35	123	239				
90 Optical, photo, cine, meas, checking, precision, etc	2,531	2,308	4,642				
91 Clocks and watches and parts thereof.		1					
94 Furniture; bedding, mattress, matt support, cushion etc	5	56	27				
95 Toys, games & sports requisites; parts & access thereof		25					
96 Miscellaneous manufactured articles.			1				
98 Special Classification Provisions	113	1,884	458				
99 Special Transaction - Trade.	3	50	36				
<b>Total</b>	<b>118,196</b>	<b>58,958</b>	<b>181,732</b>			<b>79</b>	
Lithuania							
02 Meat and edible meat offal.	168	860	168				
03 Fish & crustacean, mollusc & other aquatic invertebrate	2,376	4,365	5,078	1,332		457	38
05 Products of animal origin, nes or included.	16	46	35				
07 Edible vegetables and certain roots and tubers.		42					
12 Oil seed, oleagi fruits; miscall grain, seed, fruit etc	103	35	539				
21 Miscellaneous edible preparations.	120	223	462				
22 Beverages, spirits and vinegar.	55	80	116				
23 Residues & waste from the food indust; prep and fodder		750	202				
25 Salt; sulphur; earth & stone; plastering mat; lime & cem		2	10				
27 Mineral fuels, oils & product of their distillation;etc	61	137	126				
29 Organic chemicals	1	19	63				
30 Pharmaceutical products	51	2,511	1,389		25		
32 Tanning/dyeing extract; tannins & derivs; pigm etc			2				
33 Essential oils & resinoids; perf, cosmetic/toilet prep	74	265	187				
34 Soap, organic surface-active agents, washing prep, etc	30	91	180			6	
35 Albuminoid subs; modified starches; glues; enzymes.		66	105				
37 Photographic or cinematographic goods.		47					
38 Miscellaneous chemical products		1	8				
39 Plastics and articles thereof	25	191	220			35	
40 Rubber and articles thereof	7	49	35				
43 Furskins and artificial fur; manufactures thereof.	11		153			187	
44 Wood and articles of wood; wood charcoal.	369	2,745	1,954				173
47 Pulp of wood/of other fibrous cellulose mat; recovered		61	50				
48 Paper & paperboard; art of paper pulp, paper/paperboard	5	78	5				
49 Printed books, newspapers, pictures & other product etc	45	3	285				
56 Wadding, felt & nonwovens; yarns; twine, cordage, etc	6	5	48			37	
59 Impregnated, coated, cover/laminated textile fabric etc			6				
61 Art of apparel & clothing access, knitted or crocheted.	34	62	118				
62 Art of apparel & clothing access, not knitted/crocheted	14	74	59			5	
63 Other made up textile articles; sets; worn clothing etc		43	14				
64 Footwear, gaiters and the like; parts of such articles.	13	16	13			1	
65 Headgear and parts thereof.		17	1				
66 Umbrellas, walking-sticks, seat-sticks, whips, etc	2	25	8				
68 Art of stone, plaster, cement, asbestos, mica/sim mat	107	190	252				
70 Glass and glassware.		67	66				
71 Natural/cultured pearls, prec stones & metals, coin etc		11					
73 Articles of iron or steel	38	90	172			189	
76 Aluminium and articles thereof.	60	1	69				
79 Zinc and articles thereof		5					
82 Tool, implement, cutlery, spoon & fork, of base met etc	227	67	574			1	

(1) See footnotes) at the end of the statistical tables.

TABLE 2. DOMESTIC EXPORTS BY COUNTRY, H.S. CHAPTER AND PROVINCE OF ORIGIN  
 TABLEAU 2. EXPORTATIONS NATIONALES PAR PAYS, CHAPITRE S.H. ET PROVINCE D'ORIGINE

January to December - Janvier à décembre 2007							
Quebec	Ontario	Manitoba	Saskatchewan	Alberta	British Columbia	Yukon/N.W.T./ Nunavut (1)	Pays/Chapitres S.H.
Québec	Ontario	Manitoba	Saskatchewan	Alberta	Colombie britannique	Yukon/T.N.-O./ Nunavut (1)	
Thousands of dollars - milliers de dollars							
							Libye (suite)
	5			39			Autre article tax confectionné; assortiment; friperie à chiffon 63
							Chaussures, guêtres et articles analogues; parties de ces objets. 64
	5						Coiffures et parties de coiffures. 65
426	24			60			Produits céramiques. 69
472	481			2,387			Verre et ouvrages en verre. 70
	2			4			Fonte, fer et acier 72
							Ouvrages en fonte, fer ou acier 73
	205			8			Cuivre et ouvrages en cuivre 74
							Nickel et ouvrages en nickel 75
							Aluminium et ouvrages en aluminium. 76
1	91			279			Plomb et ouvrages en plomb 78
	4			26			Outils et outillage, art de coutellerie à couverts de table, etc 82
206	4,695			7,563	9	29	Ouvrages divers en métaux communs. 83
228	1,784	97		725			Machines, chaudières, appareils et engins mécaniques, parties 84
							Machines, appareil à mat él à parties; app enregistrement etc 85
28	1,677			448			Véhicules à matériel pour voies ferrées et leurs parties; etc 86
110,014							Voiture auto, tract, cyc à autre véh terrestre, leur part à acces 87
239							Navigation aérienne ou spatiale 88
2,421	241			1,956	23		Navigation maritime ou fluviale. 89
	1						Instr à appareil d'optique, photo/ciné, mesure, contrôle etc 90
	20			6			Horlogerie. 91
							Meubles; mobilier médico-chirurgical; articles de literie etc 94
				1			Jouet, jeux, article pour divertissement/sport; parties à acces 95
13	186			244	13		Ouvrages divers. 96
	28			7			Dispositions de classification spéciale 98
							Transactions spéciales - commerciales. 99
132,526	11,598	223	18,029	19,112	132	29	Total
							Lituanie
87	42	38					Viandes et abats comestibles. 02
					3,249		Poissons à crustacés, mollusques à autres invertébrés aquatiques. 03
	35						Autres produits d'origine animale, nds. 05
	8	347	31	152			Légumes, plantes, racines et tubercules alimentaires. 07
	461						Graine, fruits oléagineux; graines, semences et fruit divers; etc 12
116							Préparations alimentaires diverses. 21
132				69			Boissons, liquides alcooliques et vinaigres. 22
10							Résidus à déchets des ind alimentaires; aliment prép pour animaux 23
2	124						Sel; soufre; terres et pierres; plâtres, chaux et ciments. 25
	37						Combustibles minéraux, huiles; matières bitumineuses; cires etc 27
1,339	50						Produits chimiques organiques 29
1	1						Produits pharmaceutiques 30
1	186						Extraits tannants/tinctoires; tanins; pigments; peinture; etc 32
78	15						Huil essent à résinoïde; prod de parf/toil prép à prép cosmétique 33
105							Savons, agent de surface organique, prép pr lessive, prép lub,etc 34
							Mati albuminoïde; prod à base d'amidon/fécule mod; colle; enzyme 35
2	3				2		Produits photographiques ou cinématographiques. 37
35	149						Produits divers des industries chimiques 38
9	22			3			Matières plastiques et ouvrages en ces matières 39
	15						Caoutchouc et ouvrages en caoutchouc 40
822	694	30			263		Pailletteries et fourrures; pelletteries factices. 43
50							Bois, charbon de bois et ouvrages en bois. 44
							Pâte de bois/d'autres mat fib cellulosel ques; papier etc à recycl 47
2	283	4					Papiers et carton; ouvrage en pâte de cellulose, en papier/carton 48
	10						Produits de l'édition, presse; autres industries graphiques, etc 49
	6						Quates, feutres non-tissé; ficelles, cordes et cordages; etc 56
118							Tissus imprégnés, enduits, recouverts ou stratifiés; etc 59
53							Vêtements et accessoires du vêtement, en bonneterie. 61
5	8						Vêtements et accessoires du vêtement, autres qu'en bonneterie. 62
	12						Autre article tax confectionné; assortiment; friperie à chiffon 63
1							Chaussures, guêtres et articles analogues; parties de ces objets. 64
							Coiffures et parties de coiffures. 65
93	150	8				8	Parapluies, ombrelles, parasols, cannes, canne-siège, fouets, etc 66
	66						Ouvrage en pierre, plâtre, ciment, amiant, mica/matière analogue 68
							Verre et ouvrages en verre. 70
	34			8	17		Perle fine/de culture, pierre gemme et métaux préc; monnaies etc 71
	69						Ouvrages en fonte, fer ou acier 73
							Aluminium et ouvrages en aluminium. 76
	573						Zinc et ouvrages en zinc 79
							Outils et outillage, art de coutellerie à couverts de table, etc 82

(1) Voir note(s) à la fin des tableaux statistiques.

TABLE 2. DOMESTIC EXPORTS BY COUNTRY, H.S. CHAPTER AND PROVINCE OF ORIGIN  
TABLEAU 2. EXPORTATIONS NATIONALES PAR PAYS, CHAPITRE S.H. ET PROVINCE D'ORIGINE

Country/H.S. Chapter	All Provinces Toutes les provinces			January to December - Janvier à décembre 2007			
	October- December	January to December		Nfld.Lab.	Prince Edward Is.	Nova Scotia	New Brunswick
	Octobre- Décembre	Janvier à décembre		T.-N.-I.	I.Prince- Édouard	Nouvelle- Écosse	Nouveau- Brunswick
	2007	2006	2007				
Thousands of dollars - milliers de dollars							
Lithuania (cont.)							
83 Miscellaneous articles of base metal.		81	95				
84 Machinery, boilers, mechanical appliances, engines, pts	3,750	5,225	10,882	2			
85 Electrical mchy equip parts thereof; sound recorder etc	465	5,393	6,207	37		33	745
87 Vehicles o/t railw/tram roll-stock, pts & accessories	247	1,211	1,581				
88 Aircraft, spacecraft, and parts thereof	18		27				
89 Ships, boats and floating structures.		40	819				
90 Optical, photo, cine, meas, checking, precision, etc	1,484	1,368	3,425	1			
92 Musical instruments; parts and access of such articles	2		2				
93 Arms and ammunition; parts and accessories thereof.	2		13				
94 Furniture; bedding, mattress, matt support, cushion etc	5	7	39				
95 Toys, games & sports requisites; parts & access thereof	86	275	91				
96 Miscellaneous manufactured articles.	1	9	2				
98 Special Classification Provisions	24	238	41				
99 Special Transaction - Trade.	39	56	68				
<b>Total</b>	<b>10,159</b>	<b>27,265</b>	<b>36,013</b>	<b>1,681</b>	<b>26</b>	<b>665</b>	<b>784</b>
Luxembourg							
01 Live animals.	19	151	47				
02 Meat and edible meat offal.		49	141				
03 Fish & crustacean, mollusc & other aquatic invertebrate		20					
07 Edible vegetables and certain roots and tubers.	133	10	133				
27 Mineral fuels, oils & product of their distillation;etc	2	1	2				
28 Inorgan chem; compps of prec mat, radioact elements etc		206					
30 Pharmaceutical products		48	23				
33 Essential oils & resinoids; perf, cosmetic/toilet prep	4	9	9				
34 Soap, organic surface-active agents, washing prep, etc		9	4				
36 Explosives; pyrotechnic prod; matches; pyrop alloy; etc			88				
38 Miscellaneous chemical products	242	632	1,443				
39 Plastics and articles thereof	22	16	98				
40 Rubber and articles thereof	65	35	151				
43 Furskins and artificial fur; manufactures thereof.	2	9	2				
44 Wood and articles of wood; wood charcoal.		3	1				
48 Paper & paperboard; art of paper pulp, paper/paperboard	56	453	529				
49 Printed books, newspapers, pictures & other product etc	34	178	178				
57 Carpets and other textile floor coverings.		3					
59 Impregnated, coated, cover/laminated textile fabric etc	1	6	11				
62 Art of apparel & clothing access, not knitted/crocheted		5					
63 Other made up textile articles; sets; worn clothing etc		5	20				
69 Ceramic products.			20				
70 Glass and glassware.		9					
71 Natural/cultured pearls, prec stones & metals, coin etc		2					
73 Articles of iron or steel	131	191	451				
74 Copper and articles thereof	1	4	16				
75 Nickel and articles thereof		3,144					
76 Aluminium and articles thereof.	2	59	20				
81 Other base metals; cermet; articles thereof		18	6				
82 Tool, implement, cutlery, spoon & fork, of base met etc	18	36	36				
83 Miscellaneous articles of base metal.	4	13	23				
84 Machinery, boilers, mechanical appliances, engines, pts	12,968	74,084	97,185				
85 Electrical mchy equip parts thereof; sound recorder etc	613	5,924	2,341			25	
86 Railw/tram loco, rolling-stock & parts thereof; etc		4					
87 Vehicles o/t railw/tram roll-stock, pts & accessories		72	4				
88 Aircraft, spacecraft, and parts thereof	18,384	48,893	125,033				
89 Ships, boats and floating structures.			20				
90 Optical, photo, cine, meas, checking, precision, etc	31	455	1,020				
91 Clocks and watches and parts thereof.		5					
92 Musical instruments; parts and access of such articles	2		2				
94 Furniture; bedding, mattress, matt support, cushion etc	5	22	16				
95 Toys, games & sports requisites; parts & access thereof	3		24				
96 Miscellaneous manufactured articles.	4		4				
97 Works of art, collectors' pieces and antiques.	951	10	988				
98 Special Classification Provisions	142	932	487				
99 Special Transaction - Trade.	98	518	374				
<b>Total</b>	<b>33,948</b>	<b>136,255</b>	<b>230,968</b>			<b>25</b>	
Macao							
01 Live animals.	10	12	25				

(1) See footnote(s) at the end of the statistical tables.

TABLE 2. DOMESTIC EXPORTS BY COUNTRY, H.S. CHAPTER AND PROVINCE OF ORIGIN  
TABLEAU 2. EXPORTATIONS NATIONALES PAR PAYS, CHAPITRE S.H. ET PROVINCE D'ORIGINE

January to December - Janvier à décembre 2007							
Quebec	Ontario	Manitoba	Saskatchewan	Alberta	British Columbia	Yukon/N.W.T./ Nunavut (1)	Pays/Chapitres S.H.
Québec	Ontario	Manitoba	Saskatchewan	Alberta	Colombie britannique	Yukon/T.N.-O./ Nunavut (1)	
Thousands of dollars - milliers de dollars							
Lituanie (suite)							
92							Ouvrages divers en métaux communs. 83
453	1,811	68	7,194	114	422		Machines, chaudières, appareils et engins mécaniques, parties 84
1,408	4,382			384	31		Machines, appareil à mat él à parties; app enregistrement etc 85
550	1,031		8	18			Voiture auto, tract, cyc à autre véh terrestre, leur part à acces 87
							Navigation aérienne ou spatiale 88
817				18			Navigation maritime ou fluviale. 89
354	2,532	30		95	412		Instr à appareil d'optique, photo/ciné, mesure, contrôle etc 90
2							Instruments de musique; parties à accessoires de ces instruments. 92
13							Armes, munitions et leurs parties et accessoires 93
1	4	33					Meubles; mobilier médico-chirurgical; articles de literie etc 94
74				16			Jouet, jeux, article pour divertissement/sport; parties à acces 95
2							Ouvrages divers. 96
14	26						Dispositions de classification spéciale 98
50	12				5		Transactions spéciales - commerciales. 99
6,910	12,868	563	7,234	863	4,414		Total
Luxembourg							
	6			41			Animaux vivants. 01
				126	15		Viandes et abats comestibles. 02
					133		Poissons à crustacés, mollusques à autres invertébrés aquatiques. 03
	2						Légumes, plantes, racines et tubercules alimentaires. 07
	23						Combustibles minéraux, huiles; matières bitumineuses; cires etc 27
9	4						Prod chimique inorg; comp inorg/org méta/préc, éléments etc 28
							Produits pharmaceutiques 30
							Huile essent à résinoïde; prod de parf/toil prép à prép cosmétique 33
				88			Savons, agent de surface organique, prép pr lessive, prép lub,etc 34
				1,443			Poudres à explosifs; art de pyrotechnie; allumettes; etc 36
61	36						Produits divers des industries chimiques 38
13	138						Matières plastiques et ouvrages en ces matières 39
2							Caoutchouc et ouvrages en caoutchouc 40
	1						Pellateries et fourrures; pellateries factices. 43
	529						Bois, charbon de bois et ouvrages en bois. 44
37	188				33		Papiers et carton; ouvrage en pâte de cellulose, en papier/carton 48
							Produits de l'édition, presse; autres industries graphiques, etc 49
							Tapis et autres revêtements de sol en matières textiles. 57
							Tissus imprégnés, enduits, recouverts ou stratifiés; etc 59
							Vêtements et accessoires du vêtement, autres qu'en bonneterie. 62
							Autre article tex confectionné; assortiment; friperie à chiffon 63
							Produits céramiques. 69
							Verre et ouvrages en verre. 70
258	172			21			Perle fina/de culture, pierre gemme et métaux préc; monnaies etc 71
7	8						Ouvrages en fonte, fer ou acier 73
							Cuivre et ouvrages en cuivre 74
							Nickel et ouvrages en nickel 75
							Aluminium et ouvrages en aluminium. 76
							Autres métaux communs; carnets; ouvrages en ces matières 81
							Outils et outillage, art de coutellerie à couverts de table, etc 82
							Ouvrages divers en métaux communs. 83
109	97,050			14	11		Machines, chaudières, appareils et engins mécaniques, parties 84
342	1,950			3	19		Machines, appareil à mat él à parties; app enregistrement etc 85
							Véhicules à matériel pour voies ferrées et leurs parties; etc 86
1	3						Voiture auto, tract, cyc à autre véh terrestre, leur part à acces 87
66,438	58,582	12					Navigation aérienne ou spatiale 88
	20						Navigation maritime ou fluviale. 89
805	215						Instr à appareil d'optique, photo/ciné, mesure, contrôle etc 90
							Horlogerie. 91
	2						Instruments de musique; parties à accessoires de ces instruments. 92
11					5		Meubles; mobilier médico-chirurgical; articles de literie etc 94
	20				3		Jouet, jeux, article pour divertissement/sport; parties à acces 95
	4						Ouvrages divers. 96
15					972		Objets d'art, de collection ou d'antiquité. 97
5	473				8		Dispositions de classification spéciale 98
12	362						Transactions spéciales - commerciales. 99
68,153	159,836	12		1,737	1,203		Total
Macao							
4	5				15		Animaux vivants. 01

(1) Voir note(s) à la fin des tableaux statistiques.

TABLE 2. DOMESTIC EXPORTS BY COUNTRY, H.S. CHAPTER AND PROVINCE OF ORIGIN  
TABLEAU 2. EXPORTATIONS NATIONALES PAR PAYS, CHAPITRE S.H. ET PROVINCE D'ORIGINE

Country/H.S. Chapter	All Provinces Toutes les provinces			January to December - Janvier à décembre 2007			
	October- December	January to December		Nfld.Lab.	Prince Edward Is.	Nova Scotia	New Brunswick
	Octobre- Décembre	Janvier à décembre		T.-N.-L.	Î. Prince- Édouard	Nouvelle- Écosse	Nouveau- Brunswick
	2007	2006	2007				
Thousands of dollars - milliers de dollars							
Macao (cont.)							
02 Meat and edible meat offal.	6,922	22,172	24,634				
03 Fish & crustacean, mollusc & other aquatic invertebrate	54	127	168				
05 Products of animal origin, nes or included.	739	1,861	3,088				
12 Oil seed, oleagi fruits; miscell grain, seed, fruit etc		8	16				
16 Prep of meat, fish or crustaceans, molluscs etc			5				
17 Sugars and sugar confectionery.	2	223	22				
21 Miscellaneous edible preparations.		55					
25 Salt; sulphur; earth & stone; plastering mat; lime & com		1	4				
30 Pharmaceutical products	1	2	5				
32 Tanning/dyeing extract; tannins & derivs; pigm etc			14				
33 Essential oils & resinoids; perf, cosmetic/toilet prep		26					
38 Miscellaneous chemical products		233	462				
39 Plastics and articles thereof	120	63	96				
40 Rubber and articles thereof	230	3	2				
42 Articles of leather; saddlery/harness; travel goods etc	3	15	31				
44 Wood and articles of wood; wood charcoal.			108				
48 Paper & paperboard; art of paper pulp, paper/paperboard			32				
49 Printed books, newspapers, pictures & other product etc	7	79	66				
56 Wadding, felt & nonwoven; yarns; twine, cordage, etc		1					
58 Special woven fab; tufted tex fab; lace; tapestries etc		88	14				
60 Knitted or crocheted fabrics.	8	7	8				
61 Art of apparel & clothing access, knitted or crocheted.			14				
62 Art of apparel & clothing access, not knitted/crocheted		63	1				
63 Other made up textile articles; sets; worn clothing etc		1					
65 Headgear and parts thereof.		16					
68 Art of stone, plaster, cement, asbestos, mica/sim mat		1					
69 Ceramic products.	2		2				
70 Glass and glassware.		2					
72 Iron and steel			4				
73 Articles of iron or steel	792	169	6,569				
76 Aluminium and articles thereof.	11	1	58				
82 Tool, implement, cutlery, spoon & fork, of base met etc	7	1	60				
84 Machinery, boilers, mechanical appliances, engines, pts	586	327	867				
85 Electrical mchy equip parts thereof; sound recorder etc	1,155	4,838	3,164				
87 Vehicles o/t railw/tramw roll-stock, pts & accessories		56	581				
88 Aircraft, spacecraft, and parts thereof	2		2				
90 Optical, photo, cine, meas, checking, precision, etc	37	100	69				2
92 Musical instruments; parts and access of such articles			3				
93 Arms and ammunition; parts and accessories thereof.		10	4				
94 Furniture; bedding, mattress, matt support, cushion etc	6	51	280				
95 Toys, games & sports requisites; parts & access thereof	28	61	30				
96 Miscellaneous manufactured articles.		5					
98 Special Classification Provisions	62	66	92				
99 Special Transaction - Trade.	26	29	57			60	
<b>Total</b>	<b>10,899</b>	<b>30,059</b>	<b>41,173</b>			<b>60</b>	<b>2</b>
Macedonia (FYROM)							
01 live animals.		75					
02 Meat and edible meat offal.	2,530	5,869	14,682				
03 Fish & crustacean, mollusc & other aquatic invertebrate	80	155	170			150	
05 Products of animal origin, nes or included.	29	50	29				
07 Edible vegetables and certain roots and tubers.	103	68	227				
17 Sugars and sugar confectionery.		32					
23 Residues & waste from the food indust; prep ani fodder		22	77				
25 Salt; sulphur; earth & stone; plastering mat; lime & com	121	258	323				
30 Pharmaceutical products		2	7				
32 Tanning/dyeing extract; tannins & derivs; pigm etc		10	3				
39 Plastics and articles thereof		1	3				
41 Raw hides and skins (other than furskins) and leather.		3					
48 Paper & paperboard; art of paper pulp, paper/paperboard	48	40	82				
49 Printed books, newspapers, pictures & other product etc		1					
58 Special woven fab; tufted tex fab; lace; tapestries etc		1					
73 Articles of iron or steel		9					
83 Miscellaneous articles of base metal.		9					
84 Machinery, boilers, mechanical appliances, engines, pts	104	50	113				
85 Electrical mchy equip parts thereof; sound recorder etc		42	17				
87 Vehicles o/t railw/tramw roll-stock, pts & accessories		50					
88 Aircraft, spacecraft, and parts thereof		28,226					
89 Ships, boats and floating structures.		10					

(1) See footnote(s) at the end of the statistical tables.



TABLE 2. DOMESTIC EXPORTS BY COUNTRY, H.S. CHAPTER AND PROVINCE OF ORIGIN  
 TABLEAU 2. EXPORTATIONS NATIONALES PAR PAYS, CHAPITRE S.H. ET PROVINCE D'ORIGINE

January to December - Janvier à décembre  
 2007

Québec	Ontario	Manitoba	Saskatchewan	Alberta	British Columbia	Yukon/N.W.T./Nunavut (1)	Pays/Chapitres S.H.
Québec	Ontario	Manitoba	Saskatchewan	Alberta	Colombie britannique	Yukon/T.N.-O./Nunavut (1)	
Thousands of dollars - milliers de dollars							
Macao (suite)							
425	3,318		31	20,858			Viandes et abats comestibles. 02
	214		16	2,874	168		Poissons à crustacés, mollusques à autres invertébrés aquatiques. 03
	22				5		Autres produits d'origine animale, nda. 05
	5				4		Grains, fruits oléagineux; graines, semences et fruit divers; etc 12
	13						Préparations de viandes, poissons ou crustacés, mollusques etc 16
10	16			269	462		Sucres et sucreries. 17
230	7				71		Préparations alimentaires diverses. 21
91	31						Sel; soufre; terres et pierres; plâtres, chaux et ciments. 25
	44			18	32		Produits pharmaceutiques 30
14					2		Extraits tannants/tinctoires; tanins; pigments; peinture; etc 32
1							Huile essent à résinoïde; prod de parf/toil prép à prép cosmétique 33
	2						Produits divers des industries chimiques 38
4							Matières plastiques et ouvrages en ces matières 39
6,566	58						Caoutchouc et ouvrages en caoutchouc 40
10	7						Ouvrage en cuir; bourrellerie ou sellerie; article de voyage, etc 42
52							Bois, charbon de bois et ouvrages en bois. 44
2	730						Papiers et carton; ouvrage en pâte de cellulose, en papier/carton 48
1,237	1,242						Produits de l'édition, presse; autres industries graphiques, etc 49
	581						Quates, feutres non-tissé; ficelles, cordes et cordages; etc 56
10	58						Tissus spéciaux; surface tex touffetée; dentelle; tapisserie; etc 58
3							Étoffes de bonneterie. 60
10	4						Vêtements et accessoires du vêtement, en bonneterie. 61
30	139			130			Vêtements et accessoires du vêtement, autres qu'en bonneterie. 62
	32						Autre article tex confectionné; assortiment; friperie à chiffon 63
5	35						Coiffures et parties de coiffures. 65
							Ouvrage en pierre, plâtre, ciment, amiante, mica/matière analogue 68
8,733	6,549		48	24,911	869		Produits céramiques. 69
							Verre et ouvrages en verre. 70
							Fonte, fer et acier 72
							Ouvrages en fonte, fer ou acier 73
							Aluminium et ouvrages en aluminium. 76
							Outils et outillage, art de coutellerie à couverts de table, etc 82
				128	5		Machines, chaudières, appareils et engins mécaniques, parties 84
				629	54		Machines, appareil à mat él à parties; app enregistrement etc 85
							Voiture auto, tract, cyc à autre véh terrestre, leur part à acces 87
							Navigation aérienne ou spatiale 88
							Instr à appareil d'optique, photo/ciné, mesure, contrôle etc 90
							Instruments de musique; parties à accessoires de ces instruments. 92
							Armes, munitions et leurs parties et accessoires 93
							Meubles; mobilier médico-chirurgical; articles de literie etc 94
							Jouet, jeux, article pour divertissement/sport; parties à acces 95
							Ouvrages divers. 96
							Dispositions de classification spéciale 98
							Transactions spéciales - commerciales. 99
							Total
Macédoine (ERYDM)							
3,110	4,892	650	1,618	359	3,899		Animaux vivants. 01
					170		Viandes et abats comestibles. 02
26			200	29			Poissons à crustacés, mollusques à autres invertébrés aquatiques. 03
	77						Autres produits d'origine animale, nda. 05
323							Légumes, plantes, racines et tubercules alimentaires. 07
	7						Sucres et sucreries. 17
	3						Résidus à déchets des ind alimentaires; aliment prép pour animaux 23
	3						Sel; soufre; terres et pierres; plâtres, chaux et ciments. 25
							Produits pharmaceutiques 30
							Extraits tannants/tinctoires; tanins; pigments; peinture; etc 32
50	32						Matières plastiques et ouvrages en ces matières 39
							Peaux (autres que les pelletteries) et cuirs. 41
							Papiers et carton; ouvrage en pâte de cellulose, en papier/carton 48
							Produits de l'édition, presse; autres industries graphiques, etc 49
							Tissus spéciaux; surface tex touffetée; dentelle; tapisserie; etc 58
							Ouvrages en fonte, fer ou acier 73
							Ouvrages divers en métaux communs. 83
	113						Machines, chaudières, appareils et engins mécaniques, parties 84
1	16						Machines, appareil à mat él à parties; app enregistrement etc 85
							Voiture auto, tract, cyc à autre véh terrestre, leur part à acces 87
							Navigation aérienne ou spatiale 88
							Navigation maritime ou fluviale. 89

(1) Voir note(s) à la fin des tableaux statistiques.

TABLE 2. DOMESTIC EXPORTS BY COUNTRY, H.S. CHAPTER AND PROVINCE OF ORIGIN  
 TABLEAU 2. EXPORTATIONS NATIONALES PAR PAYS, CHAPITRE S.H. ET PROVINCE D'ORIGINE

Country/H.S. Chapter	All Provinces Toutes les provinces			January to December - Janvier à décembre 2007			
	October-December	January to December		Nfld.Lab.	Prince Edward Is.	Nova Scotia	New Brunswick
	Octobre-Décembre	Janvier à décembre		T.-N.-L.	Î.Prince-Édouard	Nouvelle-Écosse	Nouveau-Brunswick
	2007	2006	2007				
Thousands of dollars - milliers de dollars							
Macedonia (FYROM) (cont.)							
90 Optical, photo, cine, meas, checking, precision, etc		20	54				
92 Musical instruments; parts and access of such articles			9				
93 Arms and ammunition; parts and accessories thereof.	3	3	3				
96 Miscellaneous manufactured articles.		7					
97 Works of art, collectors' pieces and antiques.		16					
98 Special Classification Provisions		63	30				
99 Special Transaction - Trade.		27					
<b>Total</b>	<b>3,051</b>	<b>35,110</b>	<b>15,838</b>			<b>150</b>	
Madagascar							
01 Live animals.			5				
03 Fish & crustacean, mollusc & other aquatic invertebrate		10					
07 Edible vegetables and certain roots and tubers.		250	274				
15 Animal/veg fats & oils & their cleavage products; etc		47	131				
28 Inorgn chem; comds of prec met, radioact elements etc		11					
30 Pharmaceutical products	365	778	365				
33 Essential oils & resinoids; perf, cosmetic/toilet prep			13				
34 Soap, organic surface-active agents, washing prep, etc			1				
38 Miscellaneous chemical products			33				
39 Plastics and articles thereof	211	309	212				
40 Rubber and articles thereof		17	5				
42 Articles of leather; saddlery/harness; travel goods etc			1				
48 Paper & paperboard; art of paper pulp, paper/paperboard			4				
49 Printed books, newspapers, pictures & other product etc		142	603				
62 Art of apparel & clothing access, not knitted/crocheted	19		21				
63 Other made up textile articles; sets; worn clothing etc	88	34	554				
64 Footwear, gaiters and the like; parts of such articles.			1				
65 Headgear and parts thereof.			7				
69 Ceramic products.		3					
73 Articles of iron or steel	223	1	232				
74 Copper and articles thereof		1					
82 Tool, implement, cutlery, spoon & fork, of base met etc	20	117	93				
83 Miscellaneous articles of base metal.	1	1	1				
84 Machinery, boilers, mechanical appliances, engines, pts	143	396	3,320				
85 Electrical mchy equip parts thereof; sound recorder etc	453	112	872				104
86 Railw/tram locom, rolling-stock & parts thereof; etc	4	3	4				
87 Vehicles o/t railw/tram roll-stock, pts & accessories		2	247				
88 Aircraft, spacecraft, and parts thereof		70	14				
89 Ships, boats and floating structures.		6	100				
90 Optical, photo, cine, meas, checking, precision, etc	5	43	193				
94 Furniture; bedding, mattress, matt support, cushion etc		4					
96 Miscellaneous manufactured articles.		2					
98 Special Classification Provisions	18	311	354				
99 Special Transaction - Trade.		6	22				
<b>Total</b>	<b>1,556</b>	<b>2,693</b>	<b>7,700</b>				<b>104</b>
Malawi							
07 Edible vegetables and certain roots and tubers.		17					
12 Oil seed, oleagl fruits; miscell grain, seed, fruit etc			118				
21 Miscellaneous edible preparations.		25	70				
30 Pharmaceutical products	10	41	83				
40 Rubber and articles thereof		11	7		23		
42 Articles of leather; saddlery/harness; travel goods etc			1				
48 Paper & paperboard; art of paper pulp, paper/paperboard	40	33	44				
49 Printed books, newspapers, pictures & other product etc		5	3				
62 Art of apparel & clothing access, not knitted/crocheted	2	7	3				
63 Other made up textile articles; sets; worn clothing etc	944	4,124	4,105				
64 Footwear, gaiters and the like; parts of such articles.	1	22	2				
84 Machinery, boilers, mechanical appliances, engines, pts	23	25	187				
85 Electrical mchy equip parts thereof; sound recorder etc	1	68	22				
86 Railw/tram locom, rolling-stock & parts thereof; etc	24		24				
87 Vehicles o/t railw/tram roll-stock, pts & accessories		24	36				
90 Optical, photo, cine, meas, checking, precision, etc			4				
94 Furniture; bedding, mattress, matt support, cushion etc		116			1		
96 Miscellaneous manufactured articles.			11				
98 Special Classification Provisions	27	198	79				
99 Special Transaction - Trade.		16					
<b>Total</b>	<b>1,078</b>	<b>4,741</b>	<b>4,805</b>		<b>25</b>		

(1) See footnote(s) at the end of the statistical tables.

TABLE 2. DOMESTIC EXPORTS BY COUNTRY, H.S. CHAPTER AND PROVINCE OF ORIGIN  
TABLEAU 2. EXPORTATIONS NATIONALES PAR PAYS, CHAPITRE S.H. ET PROVINCE D'ORIGINE

January to December - Janvier à décembre  
2007

Quebec	Ontario	Manitoba	Saskatchewan	Alberta	British Columbia	Yukon/N.W.T./ Nunavut (1)	Pays/Chapitres S.H.
Québec	Ontario	Manitoba	Saskatchewan	Alberta	Colombie britannique	Yukon/T.N.-O./ Nunavut (1)	
Thousands of dollars - milliers de dollars							
Macédoine (ERYDM) (suite)							
12	41						Instr à appareil d'optique, photo/ciné, mesure, contrôle etc 90
3	9						Instruments de musique; parties à accessoires de ces instruments. 92
							Armes, munitions et leurs parties et accessoires 93
							Ouvrages divers. 96
	30						Objets d'art, de collection ou d'antiquité. 97
							Dispositions de classification spéciale 98
							Transactions spéciales - commerciales. 99
3,528	5,229	650	1,819	388	4,069		Total
Madagascar							
	5						Animaux vivants. 01
			274				Poissons à crustacés, mollusques à autres invertébrés aquatiques. 03
	131						Légumes, plantes, racines et tubercules alimentaires. 07
365	13						Graisses à huiles ani/vég; gras aliment élaborés; cires ani etc 15
1							Prod chimique inorg; comp inorg/org méta/préc, éléments etc 28
33							Produits pharmaceutiques 30
	211						Huile essent à résinoïde; prod de parf/toil prép à prép cosmétique 33
	5						Savons, agent de surface organique, prép pr lessive, prép lub, etc 34
7							Produits divers des industries chimiques 38
	592			10			Matières plastiques et ouvrages en ces matières 39
19	1						Caoutchouc et ouvrages en caoutchouc 40
15	538						Ouvrage en cuir; bourrellerie ou sellerie; article de voyage, etc 42
	1						Papiers et carton; ouvrage en pâte de cellulose, en papier/carton 48
	7						Produits de l'édition, presse; autres industries graphiques, etc 49
1							Vêtements et accessoires du vêtement, autres qu'en bonneterie. 62
261	2,126			2	825		Autre article tex confectionné; assortiment; friperie à chiffon 63
10	258			115	488		Chaussures, guêtres et articles analogues; parties de ces objets. 64
	4						Coiffures et parties de coiffures. 65
225	9						Produits céramiques. 69
14						1	Ouvrages en fonte, fer ou acier 73
100							Cuivre et ouvrages en cuivre 74
5	117						Outils et outillage, art de coutellerie à couverts de table, etc 82
	79					13	Ouvrages divers en métaux communs. 83
						2	Machines, chaudières, appareils et engins mécaniques, parties 84
						115	Machines, appareil à mat él à parties; app enregistrement etc 85
							Véhicules à matériel pour voies ferrées et leurs parties; etc 86
						12	Voiture auto, tract, cyc à autre véh terrestre, leur part à acces 87
							Navigation aérienne ou spatiale 88
							Navigation maritime ou fluviale. 89
						178	Instr à appareil d'optique, photo/ciné, mesure, contrôle etc 90
							Meubles; mobilier médico-chirurgical; articles de literie etc 94
335	19						Ouvrages divers. 96
15	6						Dispositions de classification spéciale 98
							Transactions spéciales - commerciales. 99
1,414	4,142		274	244	1,519		Total
Malawi							
	118						Légumes, plantes, racines et tubercules alimentaires. 07
70							Graine, fruits oléagineux; graines, semences et fruit divers; etc 12
48	10						Préparations alimentaires diverses. 21
	7						Produits pharmaceutiques 30
	1						Caoutchouc et ouvrages en caoutchouc 40
40		3					Ouvrage en cuir; bourrellerie ou sellerie; article de voyage, etc 42
				3			Papiers et carton; ouvrage en pâte de cellulose, en papier/carton 48
	3						Produits de l'édition, presse; autres industries graphiques, etc 49
185	3,920						Vêtements et accessoires du vêtement, autres qu'en bonneterie. 62
	2						Autre article tex confectionné; assortiment; friperie à chiffon 63
18	169						Chaussures, guêtres et articles analogues; parties de ces objets. 64
	22						Machines, chaudières, appareils et engins mécaniques, parties 84
24							Machines, appareil à mat él à parties; app enregistrement etc 85
	36						Véhicules à matériel pour voies ferrées et leurs parties; etc 86
	3						Voiture auto, tract, cyc à autre véh terrestre, leur part à acces 87
							Instr à appareil d'optique, photo/ciné, mesure, contrôle etc 90
11							Meubles; mobilier médico-chirurgical; articles de literie etc 94
	70			9			Ouvrages divers. 96
							Dispositions de classification spéciale 98
							Transactions spéciales - commerciales. 99
398	4,365	3		13			Total

(1) Voir note(s) à la fin des tableaux statistiques.

TABLE 2. DOMESTIC EXPORTS BY COUNTRY, H.S. CHAPTER AND PROVINCE OF ORIGIN  
TABLEAU 2. EXPORTATIONS NATIONALES PAR PAYS, CHAPITRE S.H. ET PROVINCE D'ORIGINE

Country/H.S. Chapter	All Provinces Toutes les provinces			January to December - Janvier à décembre 2007			
	October- December	January to December		Nfld.Lab.	Prince Edward Is.	Nova Scotia	New Brunswick
	Octobre- Décembre	Janvier à décembre		T.-N.-L.	Î.Prince- Édouard	Nouvelle- Écosse	Nouveau- Brunswick
	2007	2006	2007				
Thousands of dollars - milliers de dollars							
Malaysia							
01 Live animals.			16				
02 Meat and edible meat offal.	800	1,693	2,104				
03 Fish & crustacean, mollusc & other aquatic invertebrate	210	923	1,139	74		888	
04 Dairy prod; birds' eggs; natural honey; edible prod nes	720	27	722				
05 Products of animal origin, nes or included.	36	124	123				
07 Edible vegetables and certain roots and tubers.	337	1,069	1,327				
08 Edible fruit and nuts; peel of citrus fruit or melons.		38	18				
09 Coffee, tea, maté and spices.	4		4				
10 Cereals.	17,414	46,498	58,420				
11 Prod mill indust; malt; starches; inulin; wheat gluten	251	112	2,009				
12 Oil seed, oleagi fruits; miscall grain, seed, fruit etc	14,771	51,946	37,288				
13 Lac; gums, resins & other vegetable saps & extracts	36	64	220				
15 Animal/vag fats & oils & their cleavage products; etc	326	19,533	13,052				
16 Prep of meat, fish or crustaceans, molluscs etc		78	96			96	
17 Sugars and sugar confectionery.		54	21				
18 Cocoa and cocoa preparations.		11					
19 Prep of cereal, flour, starch/milk; pastrycooks' prod	493	1,494	2,508				
20 Prep of vegetable, fruit, nuts or other parts of plants	971	2,202	4,147				
21 Miscellaneous edible preparations.	1,038	2,654	3,964				367
22 Beverages, spirits and vinegar.	1,210	1,325	2,868				
23 Residues & waste from the food indust; prepr ani fodder	170	642	525				
24 Tobacco and manufactured tobacco substitutes.		52					21
25 Salt; sulphur; earth & stony; plastering mat; lime & con	284	1,540	1,072				
26 Ores, slag and ash.	221	868	703				
27 Mineral fuels, oils & product of their distillation;etc	27	531	508			45	
28 Inorgn chem; comds of prec met, radioact elements etc	586	3,710	8,285				
29 Organic chemicals	808	9,268	2,079				
30 Pharmaceutical products	1,609	10,246	6,415				
31 Fertilizers.	31,938	96,269	119,269				61
32 Tanning/dyeing extract; tannins & derivs; pigm etc	26	443	125				18
33 Essential oils & resinoids; perf, cosmetic/toilet prep	720	2,732	3,642				
34 Soap, organic surface-active agents, washing prep, etc	164	378	442				
35 Albuminoid sub; modified starches; glues; enzymes.	69	263	245				5
38 Miscellaneous chemical products	401	1,102	1,598				3
39 Plastics and articles thereof	10,446	25,278	29,464				3
40 Rubber and articles thereof	88	673	638				
41 Raw hides and skins (other than furskins) and leather.		2					
42 Articles of leather; saddlery/harness; travel goods etc	5	5	31				
44 Wood and articles of wood; wood charcoal.	1,476	5,450	5,967				
45 Cork and articles of cork.		1					
47 Pulp of wood/of other fibrous cellulosic mat; recovered	1,365	9,514	6,054				
48 Paper & paperboard; art of paper pulp, paper/paperboard	1,246	4,408	3,724				
49 Printed books, newspapers, pictures & other product etc	18	1,110	1,470				
52 Cotton.		17	39				
54 Man-made filaments; strip and the like of man-made texti	18	736	55				
55 Man-made staple fibres.	135	739	347				
56 Wadding, felt & nonwoven; yarns; twine, cordage, etc	8	57	44				
57 Carpets and other textile floor coverings.			6				
58 Special woven fab; tufted tex fab; lace; tapestries etc		6					
59 Impregnated, coated, cover/laminated textile fabric etc	15	519	372				
60 Knitted or crocheted fabrics.			5				
61 Art of apparel & clothing access, knitted or crocheted.	2	17	50				
62 Art of apparel & clothing access, not knitted/crocheted	2	126	20				
63 Other made up textile articles; sets; worn clothing etc	126	961	846				
64 Footwear, gaiters and the like; parts of such articles.	10	78	10				76
65 Headgear and parts thereof.		25					
67 Prepr feathers & down; arti flower; articles human hair		5	12				
68 Art of stone, plaster, cement, asbestos, mica/sim mat	6	73	47				
69 Ceramic products.	14		14				
70 Glass and glassware.	293	651	557				
71 Natural/cultured pearls, prec stones & metals, coin etc		3					
72 Iron and steel	18	5,496	1,486				
73 Articles of iron or steel	377	2,539	4,513				
74 Copper and articles thereof	45	46	49				8
75 Nickel and articles thereof	385	2	394				
76 Aluminium and articles thereof.	292	1,408	1,246				
79 Zinc and articles thereof	7,439	25,569	26,766				
81 Other base metals; cermet; articles thereof		105	9				
82 Tool, implement, cutlery, spoon & fork, of base met etc	5	261	107				
83 Miscellaneous articles of base metal.	62	543	182				
84 Machinery, boilers, mechanical appliances, engines, pts	11,428	38,591	44,016				7
				69		516	

(1) See footnote(s) at the end of the statistical tables.

TABLE 2. DOMESTIC EXPORTS BY COUNTRY, H.S. CHAPTER AND PROVINCE OF ORIGIN  
 TABLEAU 2. EXPORTATIONS NATIONALES PAR PAYS, CHAPITRE S.H. ET PROVINCE D'ORIGINE

January to December - Janvier à décembre  
 2007

Quebec	Ontario	Manitoba	Saskatchewan	Alberta	British Columbia	Yukon/N.W.T./ Nunavut (1)	Pays/Chapitres S.H.
Québec	Ontario	Manitoba	Saskatchewan	Alberta	Colombie britannique	Yukon/T.N.-O./ Nunavut (1)	
Thousands of dollars - milliers de dollars							
Malaisie							
386	16			1,661		57	Animaux vivants. 01
	154					20	Viandes et abats comestibles. 02
4	717						Poissons & crustacés, mollusques & autres invertébrés aquatiques. 03
39	36			47			Lait & produits; oeufs d'oiseaux; miel nat; prod comestible, nda 04
	199	9	1,070	47			Autres produits d'origine animale, nda. 05
4						18	Légumes, plantes, racines et tubercules alimentaires. 07
							Fruits comestibles; écorces d'agrumes ou de melons. 08
		8,706	27,096	22,419		198	Café, thé, maté et épices. 09
802	33,659	1,426	507	76			Céréales. 10
1	207	2,632	154	18		21	Prod de mino; malt; amidons & féculés; inuline; gluten de froment 11
	42	1	4			856	Graine, fruits oléagineux; graines, semences et fruit divers; etc 12
	21			12,151			Goûtes, résines et autres sucs et extraits végétaux 13
57	2,471	36					Graisses & huiles ani/vég; gras aliment élaborés; cires ani etc 15
609	2,208	69		3,619		32	Préparations de viandes, poissons ou crustacés, mollusques etc 16
14	2,644	16	1			1,127	Sucres et sucreries. 17
164	203			195		14	Cacao et ses préparations. 18
				156			Prép base de céréales, farines, amidons, féculés/lait; pâtisserie 19
771	297					3	Préparations de légumes, de fruits ou d'autres parties de plantes 20
73	408					249	Préparations alimentaires diverses. 21
479	7,128			18		4	Boissons, liquides alcooliques et vinaigres. 22
	2,078			4		670	Résidus & déchets des ind alimentaires; aliment prép pour animaux 23
382	5,874					97	Tabacs et succédanés de tabac fabriqués. 24
2							Sel; soufre; terres et pierres; plâtres, chaux et ciments. 25
24	100						Minéraux, scories et cendres. 26
1,034	2,489						Combustibles minéraux, huiles; matières bitumineuses; cires etc 27
215	82			185			Prod chimique inorg; comp inorg/org méta/préc, éléments etc 28
	217						Produits chimiques organiques 29
527	179						Produits pharmaceutiques 30
354	836	155		26,916		1,197	Engrais. 31
3	564			20		50	Extraits tannants/tinctoires; tonins; pigments; peinture; etc 32
6	24						Huil essent à résinoïde; prod de parf/toil prép à prép cosmétique 33
1,496	669	319	23			3,146	Savons, agent de surface organique, prép pr lessive, prép lub,etc 34
		19		3,736		2,298	Mati albuminoïde; prod à base d'amidon/fécule mod; colle; enzyme 35
2,259	56	67		2		1,320	Produits divers des industries chimiques 36
197	985	74		29		184	Matières plastiques et ouvrages en ces matières 39
18	37						Caoutchouc et ouvrages en caoutchouc 40
14	332						Peaux (autres que les pelleteries) et cuirs. 41
32	4						Ouvrage en cuir; bourrellerie ou sellerie; article de voyage, etc 42
1							Bois, charbon de bois et ouvrages en bois. 44
352	20						Liège et ouvrages en liège. 45
5							Pâte de bois/d'autres mat fib cellulose ques; papier etc à recycl 47
36	9						Papiers et carton; ouvrage en pâte de cellulose, en papier/carton 48
20							Produits de l'édition, presse; autres industries graphiques, etc 49
327	270						Coton. 52
10							Filaments, lames et formes similaires, synthétiques ou artificiels 54
12							Fibres synthétiques ou artificielles discontinues. 55
29	15						Quates, feutres non-tissé; ficelles, cordes et cordages; etc 56
1	12						Tapis et autres revêtements de sol en matières textiles. 57
4	553						Tissus spéciaux; surface tex touffetée; dentelle; tapisserie; etc 58
92	1,261						Tissus imprégnés, enduits, recouverts ou stratifiés; etc 59
113	2,471						Étoffes de bonneterie. 60
2							Vêtements et accessoires du vêtement, en bonneterie. 61
8	385						Vêtements et accessoires du vêtement, autres qu'en bonneterie. 62
510	607			1		126	Autre article tex confectionné; assortiment; friperie à chiffon 63
	91					26,674	Chaussures, guêtres et articles analogues; parties de ces objets. 64
21	37	4				9	Coiffures et parties de coiffures. 65
26	135					43	Plume à duvet apprêtés à art en plume/duvet; fleur arti; etc 67
5,277	22,698	338	35	9,600		5,475	Ouvrage en pierre, plâtre, ciment, amiante, mica/matière analogue 68
							Produits céramiques. 69
							Verre et ouvrages en verre. 70
							Perle fina/de culture, pierre gemme et métaux préc; monnaies etc 71
							Fonte, fer et acier 72
							Ouvrages en fonte, fer ou acier 73
							Cuivre et ouvrages en cuivre 74
							Nickel et ouvrages en nickel 75
							Aluminium et ouvrages en aluminium. 76
							Zinc et ouvrages en zinc 79
							Autres métaux communs; cermets; ouvrages en ces matières 81
							Outils et outillage, art de coutellerie à couverts de table, etc 82
							Ouvrages divers en métaux communs. 83
							4 Machines, chaudières, appareils et engins mécaniques, parties 84

(1) Voir note(s) à la fin des tableaux statistiques.

TABLE 2. DOMESTIC EXPORTS BY COUNTRY, H.S. CHAPTER AND PROVINCE OF ORIGIN  
 TABLEAU 2. EXPORTATIONS NATIONALES PAR PAYS, CHAPITRE S.H. ET PROVINCE D'ORIGINE

Country/H.S. Chapter	All Provinces Toutes les provinces			January to December - Janvier à décembre 2007			
	October- December	January to December		Nfld.Lab.	Prince Edward Is.	Nova Scotia	New Brunswick
	Octobre- Décembre	Janvier à décembre		T.-N.-L.	Î.Prince- Édouard	Nouvelle- Écosse	Nouveau- Brunswick
	2007	2006	2007				
Thousands of dollars - milliers de dollars							
Malaysia (cont.)							
85 Electrical mchy equip parts thereof; sound recorder etc	7,997	38,243	36,551		3	12	1
86 Railw/tramw locom, rolling-stock & parts thereof; etc	280	34	2,058				
87 Vehicles o/t railw/tramw roll-stock, pts & accessories	33	641	201				
88 Aircraft, spacecraft, and parts thereof	24,411	18,488	46,725				
89 Ships, boats and floating structures.	489	227	1,285				
90 Optical, photo, cine, meas, checking, precision, etc	11,617	11,149	27,517			25	10
91 Clocks and watches and parts thereof.	326	595	730			684	
92 Musical instruments; parts and access of such articles	46	57	156				
93 Arms and ammunition; parts and accessories thereof.	29	39	29				51
94 Furniture; bedding, mattress, matt support, cushion etc	2,116	3,270	5,762				
95 Toys, games & sports requisites; parts & access thereof	223	426	542				
96 Miscellaneous manufactured articles.		60	26				
97 Works of art, collectors' pieces and antiques.		5	10				
98 Special Classification Provisions	591	3,188	2,986				
99 Special Transaction - Trade.	345	2,492	2,607				
<b>Total</b>	<b>159,503</b>	<b>461,948</b>	<b>530,716</b>	<b>74</b>	<b>87</b>	<b>2,875</b>	<b>479</b>
Maldives							
19 Prep of cereal, flour, starch/milk; pastrycooks' prod			5				
20 Prep of vegetable, fruit, nuts or other parts of plants			20				
21 Miscellaneous edible preparations.			17				
28 Inorgn chem; comds of prec met, radioact elements etc			1				
32 Tanning/dyeing extract; tannins & derivs; pigm etc	2		22				
33 Essential oils & resinoids; perf, cosmetic/toilet prep		4					
34 Soap, organic surface-active agents, washing prep, etc	27	29	103				
38 Miscellaneous chemical products		13	30				
39 Plastics and articles thereof		2					
42 Articles of leather; saddlery/harness; travel goods etc		6					
44 Wood and articles of wood; wood charcoal.	14	99	137				
49 Printed books, newspapers, pictures & other product etc	1	17	7				
73 Articles of iron or steel	6		20				
76 Aluminium and articles thereof.			4				
82 Tool, implement, cutlery, spoon & fork, of base met etc			393				
83 Miscellaneous articles of base metal.		3					
84 Machinery, boilers, mechanical appliances, engines, pts	314	1,133	1,223				
85 Electrical mchy equip parts thereof; sound recorder etc	306	172	444				
88 Aircraft, spacecraft, and parts thereof	458	3,065	3,974				
89 Ships, boats and floating structures.		23					
90 Optical, photo, cine, meas, checking, precision, etc		63	11				
94 Furniture; bedding, mattress, matt support, cushion etc		12					
98 Special Classification Provisions		1,599					
99 Special Transaction - Trade.	6		28				
<b>Total</b>	<b>1,110</b>	<b>6,294</b>	<b>6,402</b>				
Mali							
10 Cereals.			135				
15 Animal/veg fats & oils & their cleavage products; etc		53					
21 Miscellaneous edible preparations.		2	3				
22 Beverages, spirits and vinegar.	3		24				
25 Salt; sulphur; earth & ston; plastering mat; lime & cam		5					
27 Mineral fuels, oils & product of their distillation;etc	9	35	39				
30 Pharmaceutical products	256	38	283				
32 Tanning/dyeing extract; tannins & derivs; pigm etc	2		2				
34 Soap, organic surface-active agents, washing prep, etc	17	2	17				
39 Plastics and articles thereof	81	381	948				
40 Rubber and articles thereof	19	62	23				
42 Articles of leather; saddlery/harness; travel goods etc		2					
48 Paper & paperboard; art of paper pulp, paper/paperboard	6		7				
49 Printed books, newspapers, pictures & other product etc	458	704	947				
53 Other vegetable textile fibres; paper yarn & woven fab		1					
58 Special woven fab; tufted tex fab; lace; tapestries etc		7					
63 Other made up textile articles; sets; worn clothing etc	24	738	580				
64 Footwear, gaiters and the like; parts of such articles.		9					
69 Ceramic products.			5				
70 Glass and glassware.	1		1				
72 Iron and steel		126					
73 Articles of iron or steel	28	221	151				

(1) See footnote(s) at the end of the statistical tables.

TABLE 2. DOMESTIC EXPORTS BY COUNTRY, H.S. CHAPTER AND PROVINCE OF ORIGIN  
 TABLEAU 2. EXPORTATIONS NATIONALES PAR PAYS, CHAPITRE S.H. ET PROVINCE D'ORIGINE

January to December - Janvier à décembre  
 2007

Quebec	Ontario	Manitoba	Saskatchewan	Alberta	British Columbia	Yukon/N.W.T./ Nunavut (1)	Pays/Chapitres S.H.
Québec	Ontario	Manitoba	Saskatchewan	Alberta	Colombie britannique	Yukon/T.N.-O./ Nunavut (1)	
Thousands of dollars - milliers de dollars							
Malaisie (suite)							
9,131	23,056	117	4	1,172	3,052		Machines, appareil à mat él à parties; app enregistrement etc 85
508	1,502				46		Véhicules à matériel pour voies ferrées et leurs parties; etc 86
16	179				5		Voiture auto, tract, cyc à autre véh terrestre, leur part à acces 87
46,257	155	119		105	85		Navigation aérienne ou spatiale 88
393	663				228		Navigation maritime ou fluviale. 89
18,715	5,353	86	24	2,443	856		Instr à appareil d'optique, photo/ciné, mesure, contrôle etc 90
	45						Horlogerie. 91
76	24	3					Instruments de musique; parties à accessoires de ces instruments. 92
	29						Armes, munitions et leurs parties et accessoires 93
186	2,846				2,729		Meubles; mobilier médico-chirurgical; articles de literie etc 94
371	26	145					Jouet, jeux, article pour divertissement/sport; parties à acces 95
17	1	7					Ouvrages divers. 96
					10		Objets d'art, de collection ou d'antiquité. 97
903	449	476	5	943	208		Dispositions de classification spéciale 98
784	1,632	9		16	35		Transactions spéciales - commerciales. 99
94,199	129,896	14,884	147,933	87,589	52,688	7	Total
Maldives							
							Prép base de céréales, farines, amidons, féculas/lait; pâtisserie 19
							Préparations de légumes, de fruits ou d'autres parties de plantes 20
							Préparations alimentaires diverses. 21
	22						Prod chimique inorg; comp inorg/org méta/préc, éléments etc 28
							Extraits tannants/tinctoires; tanins; pigments; peinture; etc 32
	103						Huil essent à résinoïde; prod de parf/toil prép à prép cosmétique 33
							Savons, agent de surface organique, prép pr lessive, prép lub, etc 34
					30		Produits divers des industries chimiques 38
							Matières plastiques et ouvrages en ces matières 39
					137		Ouvrage en cuir; bourrellerie ou sellerie; article de voyage, etc 42
	5						Bois, charbon de bois et ouvrages en bois. 44
					1		Produits de l'édition, presse; autres industries graphiques, etc 49
	4				20		Ouvrages en fonte, fer ou acier 73
	393						Aluminium et ouvrages en aluminium. 76
							Outils et outillage, art de coutellerie à couverts de table, etc 82
							Ouvrages divers en métaux communs. 83
97	23			1,097	3		Machines, chaudières, appareils et engins mécaniques, parties 84
	171			248	24		Machines, appareil à mat él à parties; app enregistrement etc 85
	110	2		3,449	411		Navigation aérienne ou spatiale 88
							Navigation maritime ou fluviale. 89
11							Instr à appareil d'optique, photo/ciné, mesure, contrôle etc 90
							Meubles; mobilier médico-chirurgical; articles de literie etc 94
22						6	Dispositions de classification spéciale 98
							Transactions spéciales - commerciales. 99
132	834	2		4,796	636		Total
Mali							
		20	63	52			Céréales. 10
3							Graisses à huiles ani/vég; grais aliment élaborées; cires ani etc 15
	24						Préparations alimentaires diverses. 21
							Boissons, liquides alcooliques et vinaigres. 22
	32			6			Sel; soufre; terres et pierres; plâtres, chaux et ciments. 25
283							Combustibles minéraux, huiles; matières bitumineuses; cires etc 27
	2						Produits pharmaceutiques 30
17							Extraits tannants/tinctoires; tanins; pigments; peinture; etc 32
186	131			556	75		Savons, agent de surface organique, prép pr lessive, prép lub, etc 34
6	2			14			Matières plastiques et ouvrages en ces matières 39
							Caoutchouc et ouvrages en caoutchouc 40
					7		Ouvrage en cuir; bourrellerie ou sellerie; article de voyage, etc 42
	945			1			Papiers et carton; ouvrage en pâte de cellulose, en papier/carton 48
							Produits de l'édition, presse; autres industries graphiques, etc 49
							Autres fibres textiles végétales; fils à tissus de fils de papier 53
	580						Tissus spéciaux; surface tex touffetée; dentelle; tapisserie; etc 58
							Autre article tex confectionné; assortiment; friperie à chiffon 63
					5		Chaussures, guêtres et articles analogues; parties de ces objets. 64
1							Produits céramiques. 69
							Verre et ouvrages en verre. 70
5	140			4			Fonte, fer et acier 72
							Ouvrages en fonte, fer ou acier 73

(1) Voir note(s) à la fin des tableaux statistiques.

TABLE 2. DOMESTIC EXPORTS BY COUNTRY, H.S. CHAPTER AND PROVINCE OF ORIGIN  
 TABLEAU 2. EXPORTATIONS NATIONALES PAR PAYS, CHAPITRE S.H. ET PROVINCE D'ORIGINE

Country/H.S. Chapter	All Provinces Toutes les provinces			January to December - Janvier à décembre 2007			
	October- December	January to December		Nfld.Lab.	Prince Edward Is.	Nova Scotia	New Brunswick
	Octobre- Décembre	Janvier à décembre		T.-N.-L.	Î.Prince- Édouard	Nouvelle- Écosse	Nouveau- Brunswick
	2007	2006	2007				
Thousands of dollars - milliers de dollars							
Mali (cont.)							
74 Copper and articles thereof			3				
76 Aluminium and articles thereof.							4
82 Tool, implement, cutlery, spoon & fork, of base met etc	22	466	151				
84 Machinery, boilers, mechanical appliances, engines, pts	342	3,289	2,178				
85 Electrical mchy equip parts thereof; sound recorder etc	23	831	142				
86 Railw/tram locom, rolling-stock & parts thereof; etc	79	242	93				
87 Vehicles o/t railw/tram roll-stock, pts & accessories	22	118	161				
88 Aircraft, spacecraft, and parts thereof		4					
90 Optical, photo, cine, meas, checking, precision, etc		2,038	32				
95 Toys, games & sports requisites; parts & access thereof		4					
96 Miscellaneous manufactured articles.	1	1	2				
98 Special Classification Provisions	48	267	181				
99 Special Transaction - Trade.		17	3				
Total	1,450	9,682	6,126				
Malta							
03 Fish & crustacean, mollusc & other aquatic invertebrate	16		50				
07 Edible vegetables and certain roots and tubers.	36	111	81			50	
09 Coffee, tea, maté and spices.		4					
10 Cereals.	24	437	477				
17 Sugars and sugar confectionery.		3					
18 Cocoa and cocoa preparations.		9					
19 Prep of cereal, flour, starch/milk; pastrycooks' prod		10					
20 Prep of vegetable, fruit, nuts or other parts of plants		9					
21 Miscellaneous edible preparations.	18	73	85				
23 Residues & waste from the food indust; prep ani fodder	10	36	32				
27 Mineral fuels, oils & product of their distillation;etc		2	2				
29 Organic chemicals		11	14				
30 Pharmaceutical products	203	489	269				
32 Tanning/dyeing extract; tannins & derivs; pigm etc		2	7				7
33 Essential oils & resinoids; parf, cosmetic/toilet prep		8					
34 Soap, organic surface-active agents, washing prep, etc		9	5				
35 Albuminoidal subs; modified starches; glues; enzymes.	7	25	28				
38 Miscellaneous chemical products	16	100	44				
39 Plastics and articles thereof	59	220	756				
40 Rubber and articles thereof	4	2	5				
41 Raw hides and skins (other than furskins) and leather.		7					
42 Articles of leather; saddlery/harness; travel goods etc		4					
44 Wood and articles of wood; wood charcoal.	200	477	564				
48 Paper & paperboard; art of paper pulp, paper/paperboard	83	121	1,020	233			
49 Printed books, newspapers, pictures & other product etc	190	28	298				
54 Man-made filaments;strip and the like of man-made texti	8	13	27				
56 Wadding, felt & nonwoven; yarns; twine, cordage, etc	3	6	3				
58 Special woven fab; tufted tex fab; lace; tapestries etc		13	11				
59 Impregnated, coated, cover/laminated textile fabric etc			2				
60 Knitted or crocheted fabrics.		47	17				
61 Art of apparel & clothing access, knitted or crocheted.	8	53	26				
62 Art of apparel & clothing access, not knitted/crocheted	6	12	11				
63 Other made up textile articles; sets; worn clothing etc		5					
65 Headgear and parts thereof.		1	2				
68 Art of stone, plaster, cement, asbestos, mica/sin mat	3	7	5				
73 Articles of iron or steel	171	449	600				
76 Aluminium and articles thereof.		29	7				
82 Tool, implement, cutlery, spoon & fork, of base met etc		18	15				
83 Miscellaneous articles of base metal.		9	5				
84 Machinery, boilers, mechanical appliances, engines, pts	2,820	1,706	3,875				
85 Electrical mchy equip parts thereof; sound recorder etc	61	833	569		866		
87 Vehicles o/t railw/tram roll-stock, pts & accessories		152	9				
88 Aircraft, spacecraft, and parts thereof	73	150	169				
89 Ships, boats and floating structures.		73	55				
90 Optical, photo, cine, meas, checking, precision, etc	5	809	208				
92 Musical instruments; parts and access of such articles	3	4	10				
94 Furniture; bedding, mattress, matt support, cushion etc		28	7				10
95 Toys, games & sports requisites; parts & access thereof		2	23				
96 Miscellaneous manufactured articles.	2	26	23				
98 Special Classification Provisions	23	618	406				
99 Special Transaction - Trade.		60	65				
Total	4,869	7,346	9,911	233	867	58	10

(1) See footnote(s) at the end of the statistical tables.



TABLE 2. DOMESTIC EXPORTS BY COUNTRY, U.S. CHAPTER AND PROVINCE OF ORIGIN  
 TABLEAU 2. EXPORTATIONS NATIONALES PAR PAYS, CHAPITRE S.H. ET PROVINCE D'ORIGINE

January to December - Janvier à décembre  
 2007

Quebec	Ontario	Manitoba	Saskatchewan	Alberta	British Columbia	Yukon/N.W.T./ Nunavut (1)	Pays/Chapitres S.H.
Québec	Ontario	Manitoba	Saskatchewan	Alberta	Colombie britannique	Yukon/T.N.-O./ Nunavut (1)	
Thousands of dollars - milliers de dollars							
Mali (suite)							
							Cuivre et ouvrages en cuivre 74
	4						Aluminium et ouvrages en aluminium. 76
48	100			3			Outils et outillage, art de coutellerie à couverts de table, etc 82
313	845		14	225	780		Machines, chaudières, appareils et engins mécaniques, parties 84
92	32				16		Machines, appareil à mat él à parties; app enregistrement etc 85
93							Véhicules à matériel pour voies ferrées et leurs parties; etc 86
	50				110		Voiture auto, tract, cyc à autre véh terrestre, leur part à acces 87
							Navigation aérienne ou spatiale 88
28	3						Instr à appareil d'optique, photo/ciné, mesure, contrôle etc 90
						2	Jouet, jeux, article pour divertissement/sport; parties à acces 95
155	17					8	Ouvrages divers. 96
3							Dispositions de classification spéciale 98
							Transactions spéciales - commerciales. 99
1,241	2,913	20	77	864	1,009		Total
Malte							
							Poisons à crustacés, mollusques à autres invertébrés aquatiques. 03
	15	34	13	17			Légumes, plantes, racines et tubercules alimentaires. 07
	3	6	426	39			Café, thé, maté et épices. 09
							Céréales. 10
							Sucres et sucreries. 17
							Cacao et ses préparations. 18
85							Prép base de céréales, farines, amidons, féculs/lait; pâtisserie 19
	32						Préparations de légumes, de fruits ou d'autres parties de plantes 20
							Préparations alimentaires diverses. 21
							Résidus à déchets des ind alimentaires; aliment prép pour animaux 23
15	14						Combustibles minéraux, huiles; matières bitumineuses; cires etc 27
	224					21	Produits chimiques organiques 29
	3					3	Produits pharmaceutiques 30
	4						Extraits tannants/tinctoires; tanins; pigments; peinture; etc 32
1							Huile essent à résinoïde; prod de parf/toil prép à prép cosmétique 33
						28	Savons, agent de surface organique, prép pr lessive, prép lub, etc 34
32	1					10	Matl albuminoïde; prod à base d'amidon/fécule mod; colle; enzyme 35
5	719			1		29	Produits divers des industries chimiques 38
	4					1	Matières plastiques et ouvrages en ces matières 39
							Caoutchouc et ouvrages en caoutchouc 40
							Peaux (autres que les pelleteries) et culrs. 41
							Ouvrage en cuir; bourrellerie ou sellerie; article de voyage, etc 42
564							Bois, charbon de bois et ouvrages en bois. 44
731	10	5				39	Papiers et carton; ouvrage en pâte de cellulose, en papier/carton 48
	237					61	Produits de l'édition, presse; autres industries graphiques, etc 49
						27	Filaments, lames et formes similaires, synthétiques ou artificiels 54
	3						Quates, feutres non-tissé; ficelles, cordes et cordages; etc 56
						11	Tissus spéciaux; surface tex touffetée; dentelle; tapisserie; etc 58
						2	Tissus imprégnés, enduits, recouverts ou stratifiés; etc 59
14						17	Étoffes de bonneterie. 60
9						12	Vêtements et accessoires du vêtement, en bonneterie. 61
						2	Vêtements et accessoires du vêtement, autres qu'en bonneterie. 62
							Autre article tex confectionné; assortiment; friperie à chiffon 63
						1	Coiffures et parties de coiffures. 65
	518			25		5	Ouvrage en pierre, plâtre, ciment, amiante, mica/matière analogue 68
						7	Ouvrages en fonte, fer ou acier 73
						5	Aluminium et ouvrages en aluminium. 76
						10	Outils et outillage, art de coutellerie à couverts de table, etc 82
						5	Ouvrages divers en métaux communs. 83
197	2,698	16	5	55	35	35	Machines, chaudières, appareils et engins mécaniques, parties 84
6	375			165	22	22	Machines, appareil à mat él à parties; app enregistrement etc 85
	9						Voiture auto, tract, cyc à autre véh terrestre, leur part à acces 87
55	64	8		6	90		Navigation aérienne ou spatiale 88
							Navigation maritime ou fluviale. 89
	108			93	6		Instr à appareil d'optique, photo/ciné, mesure, contrôle etc 90
3	3						Instruments de musique; parties à accessoires de ces instruments. 92
20						3	Meubles; mobilier médico-chirurgical; articles de literie etc 94
6						16	Jouet, jeux, article pour divertissement/sport; parties à acces 95
	334	7				64	Ouvrages divers. 96
	26					6	Dispositions de classification spéciale 98
32							Transactions spéciales - commerciales. 99
1,784	5,417	79	445	410	604		Total

(1) Voir note(s) à la fin des tableaux statistiques.

TABLE 2. DOMESTIC EXPORTS BY COUNTRY, H.S. CHAPTER AND PROVINCE OF ORIGIN  
 TABLEAU 2. EXPORTATIONS NATIONALES PAR PAYS, CHAPITRE S.H. ET PROVINCE D'ORIGINE

Country/H.S. Chapter	All Provinces Toutes Les provinces			January to December - Janvier à décembre 2007			
	October- December	January to December		Nfld.Lab.	Prince Edward Is.	Nova Scotia	New Brunswick
	Octobre- Décembre	Janvier à décembre		T.-N.-L.	Î.Prince- Édouard	Nouvelle- Écosse	Nouveau- Brunswick
	2007	2006	2007				
Thousands of dollars - milliers de dollars							
Mauritania							
07 Edible vegetables and certain roots and tubers.	80	260	305				
10 Cereals.		1	4,796				
12 Oil seed, oleagi fruits; miscell grain, seed, fruit etc		26					
20 Prep of vegetable, fruit, nuts or other parts of plants		14					
23 Residues & waste from the food indust; prep ani fodder		584	701				
27 Mineral fuels, oils & product of their distillation;etc		34					
30 Pharmaceutical products		69					
32 Tanning/dyeing extract; tannins & derivs; pigs etc			1				
39 Plastics and articles thereof		91	39				
40 Rubber and articles thereof	24	28	24				
48 Paper & paperboard; art of paper pulp, paper/paperboard		54	236				
53 Other vegetable textile fibres; paper yarn & woven fab		1					
58 Special woven fab; tufted tex fab; lace; tapestries etc		2					
73 Articles of iron or steel	13	434	194				
82 Tool, implement, cutlery, spoon & fork, of base met etc		82	25				
84 Machinery, boilers, mechanical appliances, engines, pts	521	952	1,197				
85 Electrical mchy equip parts thereof; sound recorder etc	22	21	281				
86 Railw/tram locom, rolling-stock & parts thereof; etc		834					
87 Vehicles o/t railw/tram roll-stock, pts & accessories		2					
88 Aircraft, spacecraft, and parts thereof	11		12				
98 Optical, photo, cine, meas, checking, precision, etc	55	32	98				
94 Furniture; bedding, mattress, matt support, cushion etc			11				
98 Special Classification Provisions		26	60				
99 Special Transaction - Trade.		32					
<b>Total</b>	<b>730</b>	<b>3,590</b>	<b>7,978</b>				
Mauritius							
07 Edible vegetables and certain roots and tubers.	263	450	1,318				
10 Cereals.	7	43	78				
12 Oil seed, oleagi fruits; miscell grain, seed, fruit etc	6	159	134				
13 Lac; gums, resins & other vegetable saps & extracts	63	39	136				
16 Prep of meat, fish or crustaceans, molluscs etc		10					
21 Miscellaneous edible preparations.		13	14				
30 Pharmaceutical products	7	9	28				
31 Fertilizers.	6	8	6				
32 Tanning/dyeing extract; tannins & derivs; pigs etc		14	3				
33 Essential oils & resinoids; perf, cosmetic/toilet prep		2					
35 Albuminoidal subs; modified starches; glues; enzymes.	2	6	12				
38 Miscellaneous chemical products	2	6	9				
39 Plastics and articles thereof			638				
40 Rubber and articles thereof		31	30				
42 Articles of leather; saddlery/harness; travel goods etc		207	176				
44 Wood and articles of wood; wood charcoal.		51	129				
48 Paper & paperboard; art of paper pulp, paper/paperboard	266	474	603				
49 Printed books, newspapers, pictures & other product etc		3	7			378	
63 Other made up textile articles; sets; worn clothing etc	38	4	38				
68 Art of stone, plaster, cement, asbestos, mica/sin mat			4				
72 Iron and steel		15	49				
73 Articles of iron or steel		63	28				
74 Copper and articles thereof		3					
82 Tool, implement, cutlery, spoon & fork, of base met etc			22				
83 Miscellaneous articles of base metal.	3	2	3				
84 Machinery, boilers, mechanical appliances, engines, pts	13	152	65				
85 Electrical mchy equip parts thereof; sound recorder etc	6	325	431				
87 Vehicles o/t railw/tram roll-stock, pts & accessories			14				
88 Aircraft, spacecraft, and parts thereof	11	9	11				
98 Optical, photo, cine, meas, checking, precision, etc	1	69	123	30			
92 Musical instruments; parts and access of such articles			4				
94 Furniture; bedding, mattress, matt support, cushion etc	16	4	16				4
95 Toys, games & sports requisites; parts & access thereof		32					
98 Special Classification Provisions	45	38	326				
99 Special Transaction - Trade.		24	8				
<b>Total</b>	<b>764</b>	<b>2,282</b>	<b>4,479</b>	<b>38</b>		<b>378</b>	<b>4</b>
Mexico							
01 Live animals.	486	2,468	1,988				
02 Meat and edible meat offal.	49,085	208,969	221,664				71

(1) See footnote(s) at the end of the statistical tables.

TABLE 2. DOMESTIC EXPORTS BY COUNTRY, H.S. CHAPTER AND PROVINCE OF ORIGIN  
 TABLEAU 2. EXPORTATIONS NATIONALES PAR PAYS, CHAPITRE S.H. ET PROVINCE D'ORIGINE

January to December - Janvier à décembre  
 2007

Quebec	Ontario	Manitoba	Saskatchewan	Alberta	British Columbia	Yukon/N.W.T./ Nunavut (1)	Pays/Chapitres S.H.
Québec	Ontario	Manitoba	Saskatchewan	Alberta	Colombie britannique	Yukon/T.N.-O./ Nunavut (1)	
Thousands of dollars - milliers de dollars							
Mauritanie							
		28	276				Légumes, plantes, racines et tubercules alimentaires. 07
		715	2,227	1,836	16		Céréales. 10
	283		418				Graine, fruits oléagineux; graines, semences et fruit divers; etc 12
							Préparations de légumes, de fruits ou d'autres parties de plantes 20
							Résidus & déchets des ind alimentaires; aliment prép pour animaux 23
							Combustibles minéraux, huiles; matières bitumineuses; cires etc 27
1							Produits pharmaceutiques 30
							Extraits tannants/tinctoires; tanins; pigments; peinture; etc 32
24						39	Matières plastiques et ouvrages en ces matières 39
236							Caoutchouc et ouvrages en caoutchouc 40
							Papiers et carton; ouvrage en pâte de cellulose, en papier/carton 48
							Autres fibres textiles végétales; fils à tissus de fils de papier 53
13	181						Tissus spéciaux; surface tex soufflée; dentelle; tapisserie; etc 56
25							Ouvrages en fonte, fer ou acier 73
555	46						Outils et outillage, art de coutellerie à couverts de table, etc 82
129	130					596	Machines, chaudières, appareils et engins mécaniques, parties 84
						21	Machines, appareil à mat él à parties; app enregistrement etc 85
							Véhicules à matériel pour voies ferrées et leurs parties; etc 86
							Voiture auto, tract, cyc à autre véh terrestre, leur part à acces 87
	11						Navigation aérienne ou spatiale 88
76	14						Instr à appareil d'optique, photo/ciné, mesure, contrôle etc 90
				11			Mobilier; mobilier médico-chirurgical; articles de literie etc 94
	60						Dispositions de classification spéciale 98
							Transactions spéciales - commerciales. 99
1,061	728	743	2,922	1,848	673		Total
Maurice							
		104	1,204	9			Légumes, plantes, racines et tubercules alimentaires. 07
		73	5				Céréales. 10
23	45	52	13				Graine, fruits oléagineux; graines, semences et fruit divers; etc 12
		39				97	Gommes, résines et autres sucs et extraits végétaux 13
14							Préparations de viandes, poissons ou crustacés, mollusques etc 16
13	14						Préparations alimentaires diverses. 21
	6						Produits pharmaceutiques 30
		3					Engrais. 31
	12						Extraits tannants/tinctoires; tanins; pigments; peinture; etc 32
9							Huile essent à résinoïde; prod de parf/toil prép à prép cosmétique 33
634							Mati albuminoïde; prod à base d'amidon/fécule mod; colle; enzyme 35
	30			3			Produits divers des industries chimiques 38
	176						Matières plastiques et ouvrages en ces matières 39
128							Caoutchouc et ouvrages en caoutchouc 40
224							Ouvrage en cuir; bourrellerie ou sellerie; article de voyage, etc 42
							Bois, charbon de bois et ouvrages en bois. 44
	5						Papiers et carton; ouvrage en pâte de cellulose, en papier/carton 48
4						38	Produits de l'édition, presse; autres industries graphiques, etc 49
	49						Autre article tex confectionné; assortiment; friperie à chiffon 63
1	26						Ouvrage en pierre, plâtre, ciment, amiante, alca/matière analogue 68
							Fonte, fer et acier 72
	18						Ouvrages en fonte, fer ou acier 73
3						3	Culvre et ouvrages en culvre 74
36	7						Outils et outillage, art de coutellerie à couverts de table, etc 82
3	419					21	Ouvrages divers en métaux communs. 83
1	12			7			Machines, chaudières, appareils et engins mécaniques, parties 84
49	36						Machines, appareil à mat él à parties; app enregistrement etc 85
							Voiture auto, tract, cyc à autre véh terrestre, leur part à acces 87
2	14					8	Navigation aérienne ou spatiale 88
							Instr à appareil d'optique, photo/ciné, mesure, contrôle etc 90
61	32	226					Instruments de musique; parties à accessoires de ces instruments. 92
5	2					6	Mobilier; mobilier médico-chirurgical; articles de literie etc 94
							Jouet, jeux, article pour divertissement/sport; parties à acces 95
							Dispositions de classification spéciale 98
							Transactions spéciales - commerciales. 99
1,231	912	499	1,223	21	178		Total
Mexique							
727	1,006	139	115				Animaux vivants. 01
10,254	20,956	31,724	3,277	155,116	262		Viandes et abats comestibles. 02

(1) Voir note(s) à la fin des tableaux statistiques.

TABLE 2. DOMESTIC EXPORTS BY COUNTRY, H.S. CHAPTER AND PROVINCE OF ORIGIN  
TABLEAU 2. EXPORTATIONS NATIONALES PAR PAYS, CHAPITRE S.H. ET PROVINCE D'ORIGINE

Country/H.S. Chapter	All Provinces Toutes les provinces			January to December - Janvier à décembre 2007			
	October- December	January to December		Nfld.Lab.	Prince Edward Is.	Nova Scotia	New Brunswick
	Octobre- Décembre	Janvier à décembre		T.-N.-L.	I.Prince- Édouard	Nouvelle- Écosse	Nouveau- Brunswick
	2007	2006	2007				
Thousands of dollars - milliers de dollars							
Mexico (cont.)							
03 Fish & crustacean, mollusc & other aquatic invertebrate		3,387	128				
04 Dairy prod; birds' eggs; natural honey; edible prod nes						38	17
05 Products of animal origin, nes or included.	4,440	5,427	9,049				
07 Edible vegetables and certain roots and tubers.	4,188	26,144	13,231				
08 Edible fruit and nuts; peel of citrus fruit or melons.	6,228	24,763	25,018		204		
09 Coffee, tea, maté and spices.	2,017	4,536	2,419				
10 Cereals.	14	91	198				
11 Prod mill indust; malt; starches; inulin; wheat gluten	76,466	259,246	264,640				
12 Oil seed, oleagi fruits; miscell grain, seed, fruit etc	3,616	28,275	10,797				
13 Lac; gums, resins & other vegetable saps & extracts	161,192	345,169	459,323		2,501		
15 Animal/vag fats & oils & their cleavage products; etc	59	29	70				
16 Prep of meat, fish or crustaceans, molluscs etc	10,606	21,780	32,047			46	
17 Sugars and sugar confectionery.	17	48	69				
18 Cocoa and cocoa preparations.	2,608	13,833	21,695				
19 Prep of cereal, flour, starch/milk; pastrycooks' prod	4,761	12,457	19,547				
20 Prep of vegetable, fruit, nuts or other parts of plants	8,833	6,775	23,453				
21 Miscellaneous edible preparations.	5,994	22,471	25,753				1,566
22 Beverages, spirits and vinegar.	2,394	16,596	14,506				8,416
23 Residues & waste from the food indust; prep and fodder	667	5,027	3,849			14	66
24 Tobacco and manufactured tobacco substitutes.	1,375	2,194	4,353				
25 Salt; sulphur; earth & stone; plastering mat; lime & cem	13,552	83,330	140,669				
26 Ores, slag and ash.	5,371	8,277	8,049				
27 Mineral fuels, oils & product of their distillation;etc	16,235	46,544	56,052				
28 Inorgn chem; comds of prec met, radioact elements etc	9,893	62,733	29,592				
29 Organic chemicals	2,274	3,713	6,253		71		415
30 Pharmaceutical products	1,813	18,345	19,888				
31 Fertilizers.	3,218	15,486	17,856			410	
32 Tanning/dyeing extract; tannins & derivs; pigm etc	5,922	13,585	22,146			754	18,687
33 Essential oils & resinoids; perf, cosmetic/toilet prep	283	5,092	2,477				
34 Soap, organic surface-active agents, washing prep, etc	872	7,006	5,285				
35 Albuminoid subs; modified starches; glues; enzymes.	356	1,048	2,940			200	
36 Explosives; pyrotechnic prod; matches; pyrop alloy; etc	750	1,185	3,108				
37 Photographic or cinematographic goods.	1,242	2,356	5,373				
38 Miscellaneous chemical products	35	686	783				
39 Plastics and articles thereof	23,426	62,576	85,043		332		
40 Rubber and articles thereof	57,058	202,143	220,695		13		483
41 Raw hides and skins (other than furskins) and leather.	4,380	16,924	17,669			1	
42 Articles of leather; saddlery/harness; travel goods etc	129	2,851	1,838			378	
43 Furskins and artificial fur; manufactures thereof.	135	761	459				
44 Wood and articles of wood; wood charcoal.	5	5	6				
45 Cork and articles of cork.	4,288	13,188	16,436				
46 Manufactures of straw, esparto/other plaiting mat; etc	2		2				
47 Pulp of wood/of other fibrous cellulosic mat; recovered		6					
48 Paper & paperboard; art of paper pulp, paper/paperboard	15,554	63,778	59,716				
49 Printed books, newspapers, pictures & other product etc	31,768	133,202	141,085				
51 Wool, fine/coarse animal hair, horsehair yarn & fabric	2,242	5,622	19,446				1,380
52 Cotton.		183				1	
53 Other vegetable textile fibres; paper yarn & woven fab	117	1,392	420				
54 Man-made filaments; strip and the like of man-made texti	34	101	118				
55 Man-made staple fibres.	2,176	4,695	6,940				
56 Wadding, felt & nonwoven; yarns; twine, cordage, etc	51	867	535				
57 Carpets and other textile floor coverings.	257	334	854				
58 Special woven fab; tufted tex fab; lace; tapestries etc	4	98	55			43	
59 Impregnated, coated, cover/laminated textile fabric etc	50	3,862	611				
60 Knitted or crocheted fabrics.	441	4,530	4,740				
61 Art of apparel & clothing access, knitted or crocheted.	16	3,744	286			355	
62 Art of apparel & clothing access, not knitted/crocheted	430	1,663	1,404				
63 Other made up textile articles; sets; worn clothing etc	312	6,472	2,378				
64 Footwear, gaiters and the like; parts of such articles.	86	289	203				
65 Headgear and parts thereof.	11	1	18				
67 Prep feathers & down; arti flower; articles human hair	32	84	55				
68 Art of stone, plaster, cement, asbestos, mica/sim mat	23	18	44				
69 Ceramic products.	269	1,074	1,287				
70 Glass and glassware.	1,310	1,020	4,306				108
71 Natural/cultured pearls, prec stones & metals, coin etc	94	189	375				
72 Iron and steel	8,707	117	23,169				
73 Articles of iron or steel	50,393	294,469	258,542				
74 Copper and articles thereof	18,059	40,465	61,775				
75 Nickel and articles thereof	127	164	2,571			11	
76 Aluminium and articles thereof.	30	737	41				
78 Lead and articles thereof	27,257	101,323	121,138				
		5,597	1,578				

(1) See footnote(s) at the end of the statistical tables.

TABLE 2. DOMESTIC EXPORTS BY COUNTRY, H.S. CHAPTER AND PROVINCE OF ORIGIN  
TABLEAU 2. EXPORTATIONS NATIONALES PAR PAYS, CHAPITRE S.H. ET PROVINCE D'ORIGINE

January to December - Janvier à décembre 2007							
Quebec	Ontario	Manitoba	Saskatchewan	Alberta	British Columbia	Yukon/N.W.T./ Nunavut (1)	Pays/Chapitres S.H.
Québec	Ontario	Manitoba	Saskatchewan	Alberta	Colombie britannique	Yukon/T.N.-O./ Nunavut (1)	
Thousands of dollars - milliers de dollars							
							Mexique (suite)
							3 Poissons à crustacés, mollusques à autres invertébrés aquatiques. 03
621	33			35			Lait à produits; oeufs d'oiseaux; miel nat; prod comestible, nda 04
983	4,262		350	3,814			Autres produits d'origine animale, nda. 05
7	3,699	1,948		6,599			Légumes, plantes, racines et tubercules alimentaires. 07
	753	2,050	19,404	2,618			Fruits comestibles; écorces d'agrumes ou de melons. 08
	273				2,145		Café, thé, maté et épices. 09
67			131				Céréales. 10
		39,787	135,090	88,685	1,076		Prod de maïs; malt; amidons à féculas; inuline; gluten de froment 11
	359	4,151	3,454	330			Graine, fruits oléagineux; graines, semences et fruit divers; etc 12
2	21	63,180	207,086	185,843	3,189		Gommes, résines et autres sucs et extraits végétaux 13
	4		10		55		Grasses à huiles ani/vég; gras aliment élaborées; cires ani etc 15
5,773	1,301	6,058	18,544	318	5		Préparations de viandes, poissons ou crustacés, mollusques etc 16
		68		1			Sucres et sucreries. 17
	15,843	24		5,827			Cacao et ses préparations. 18
94	19,452						Prép base de céréales, farines, amidons, féculas/lait; pâtisserie 19
151	21,735			9,398			Préparations de légumes, de fruits ou d'autres parties de plantes 20
26	41	7,869		508			Préparations alimentaires diverses. 21
7,948	5,684	283					Boissons, liquides alcooliques et vinaigres. 22
21	3,827		1,395				Résidus à déchets des ind alimentaires; aliment prép pour animaux 23
	2,316	636					Tabacs et succédanés de tabac fabriqués. 24
3,621	140,669	42		4,383			Sel; soufre; terres et pierres; plâtres, chaux et ciments. 25
	2				56,052		Minerais, scories et cendres. 26
190	7,159		276	13	21,466		Combustibles minéraux, huiles; matières bitumineuses; cires etc 27
633	3,712			794	1,112		Prod chimique inorg; comp inorg/org méta/préc, éléments etc 28
12,758	7,120				9		Produits chimiques organiques 29
2,922	14,452			12	12		47 Produits pharmaceutiques 30
	2	2,701					Engrais. 31
288	2,133			53	1		Extraits tannants/tinctoires; tanins; pigments; peinture; etc 32
815	4,454			3	11		Huil essent à résinoïde; prod de parf/toil prép à prép cosmétique 33
357	2,343	2		31	4		Savons, agent de surface organique, prép pr lessive, prép lub, etc 34
2,985	121			1			Mati albuminoïde; prod à base d'amidon/fécule mod; colle; enzyme 35
5,117					256		Poudres à explosifs; art de pyrotechnie; allumettes; etc 36
	782						Produits photographiques ou cinématographiques. 37
80,293	3,619			7	790		Produits divers des industries chimiques 38
20,011	76,872	68	13	123,103	112		15 Matières plastiques et ouvrages en ces matières 39
1,019	15,380	5		875	9		Caoutchouc et ouvrages en caoutchouc 40
90	143	1,598			5		Peaux (autres que les pelletteries) et cuirs. 41
312	140	4		1			Ouvrage en cuir; bourrellerie ou sellerie; article de voyage, etc 42
5					1		Pelletteries et fourrures; pelletteries factices. 43
1,688	6,850	45	72	1,833	5,944		Bois, charbon de bois et ouvrages en bois. 44
					2		Liège et ouvrages en liège. 45
							Ouvrages de sparterie ou de vannerie. 46
1,651	26,159		3,257	26,078	2,569		Pâte de bois/d'autres mat fib cellulosi ques; papier etc à recycl 47
16,757	46,812	1,260	12	9	74,852		Papiers et carton; ouvrage en pâte de cellulose, en papier/carton 48
1,316	14,874	163		2,945	145		Produits de l'édition, presses; autres industries graphiques, etc 49
							Laine, poils fin ou grossiers; fils et tissus de crin. 51
176	244						Coton. 52
52		65					Autres fibres textiles végétales; fils à tissus de fils de papier 53
2,893	3,887	159					Filaments, laines et formes similaires, synthétiques ou artificiels 54
310	224						Fibres synthétiques ou artificielles discontinues. 55
742	60	5					Quates, feutres non-tissés; ficelles, cordes et cordages; etc 56
48					7		Tapis et autres revêtements de sol en matières textiles. 57
569	40	1					Tissus spéciaux; surface tex touffetée; dentelle; tapisserie; etc 58
594	3,772	2		14			Tissus imprégnés, enduits, recouverts ou stratifiés; etc 59
276	10						Étoffes de bonneterie. 60
890	350				163		Vêtements et accessoires du vêtement, en bonneterie. 61
1,577	440	336		20	3		Vêtements et accessoires du vêtement, autres qu'en bonneterie. 62
157	33			6	5		Autre article tex confectionné; assortiment; friperie à chiffon 63
17							Chaussures, guêtres et articles analogues; parties de cas objets. 64
35	8			11			Coiffures et parties de coiffures. 65
44							Plume à duvet apprêtés à art en plume/duvet; fleur art; etc 67
1,097	77				3		Ouvrage en pierre, plâtre, ciment, amiante, mica/matière analogue 68
3,477	829						Produits céramiques. 69
221	133	5		9	5		Verre et ouvrages en verre. 70
23	23,138			4	4		Porle fine/de culture, pierre gemme et métaux préc; monnaies etc 71
116,021	131,986	6,275	2	4,247	9		Fonte, fer et acier 72
9,000	46,126	277	51	4,961	1,345		1 Ouvrages en fonte, fer ou acier 73
55	343			37	2,154		Cuivre et ouvrages en cuivre 74
8	32						Nickel et ouvrages en nickel 75
94,232	24,393			404	2,104		3 Aluminium et ouvrages en aluminium. 76
					1,578		Ploab et ouvrages en ploab 78

(1) Voir note(s) à la fin des tableaux statistiques.

TABLE 2. DOMESTIC EXPORTS BY COUNTRY, H.S. CHAPTER AND PROVINCE OF ORIGIN  
TABLEAU 2. EXPORTATIONS NATIONALES PAR PAYS, CHAPITRE S.H. ET PROVINCE D'ORIGINE

Country/H.S. Chapter	All Provinces Toutes les provinces			January to December - Janvier à décembre 2007			
	October- December	January to December		Nfld.Lab.	Prince Edward Is.	Nova Scotia	New Brunswick
	Octobra- Décembre	Janvier à décembre		T.-N.-L.	Î.Princa- Édouard	Nouvelle- Écosse	Nouveau- Brunswick
	2007	2006	2007				
Thousands of dollars - milliers de dollars							
Mexico (cont.)							
79 Zinc and articles thereof	5	53	60				
80 Tin and articles thereof.	14	1	14				
81 Other base metals; carbets; articles thereof	9	21	111				
82 Tool, implement, cutlery, spoon & fork, of base met etc	3,101	10,369	12,751				
83 Miscellaneous articles of base metal.	3,950	11,699	20,367				
84 Machinery, boilers, mechanical appliances, engines, pts	70,172	283,248	282,389		4	5	
85 Electrical mchy equip parts thereof; sound recorder etc	61,043	212,898	190,179		6	636	424
86 Railw/tram locom, rolling-stock & parts thereof; etc	14,213	47,720	52,241		11	517	
87 Vehicles o/t railw/tram roll-stock, pts & accessories	206,014	935,576	909,903				
88 Aircraft, spacecraft, and parts thereof	5,312	76,557	18,259		3	1	109
89 Ships, boats and floating structures.	185	4,337	1,761			10	
90 Optical, photo, cine, meas, checking, precision, etc	19,244	43,090	52,441	152			
91 Clocks and watches and parts thereof.	24	102	379			36	
92 Musical instruments; parts and access of such articles		22	18			355	
94 Furniture; bedding, mattress, matt support, cushion etc	12,758	51,219	71,752				
95 Toys, games & sports requisites; parts & access thereof	1,011	1,250	3,253				
96 Miscellaneous manufactured articles.	15	955	360				11
97 Works of art, collectors' pieces and antiques.	10	97	115				2
98 Special Classification Provisions	2,472	31,886	16,508				
99 Special Transaction - Trade.	14,564	55,879	78,404			50	
Total	1,070,298	4,020,638	4,241,410	152	3,148	52,113	1,935
Moldova, Republic of							
02 Meat and edible meat offal.	106	125	106				
03 Fish & crustacean, mollusc & other aquatic invertebrate	120	96	120	120			
15 Animal/veg fats & oils & their cleavage products; etc			51				
27 Mineral fuels, oils & product of their distillation;etc			1				
30 Pharmaceutical products	363		370				
32 Tanning/dyeing extract; tannins & derivs; pigm etc		144	237				
39 Plastics and articles thereof	1		13				
44 Wood and articles of wood; wood charcoal.	11		79				
48 Paper & paperboard; art of paper pulp, paper/paperboard	1	8	8				
49 Printed books, newspapers, pictures & other product etc		3	2				
61 Art of apparel & clothing access, knitted or crocheted.			20				
63 Other made up textile articles; sets; worn clothing etc		4	4				
68 Art of stone, plaster, cement, asbestos, mica/sim mat	12	42	47				
73 Articles of iron or steel		2	4				
76 Aluminium and articles thereof.		9					
84 Machinery, boilers, mechanical appliances, engines, pts		65	110				
85 Electrical mchy equip parts thereof; sound recorder etc	3	117	4				
87 Vehicles o/t railw/tram roll-stock, pts & accessories		40	19				
90 Optical, photo, cine, meas, checking, precision, etc		43	9				
94 Furniture; bedding, mattress, matt support, cushion etc		5					
96 Miscellaneous manufactured articles.		3	2				
99 Special Transaction - Trade.		4	20				
Total	623	716	1,235	120			
Mongolia							
02 Meat and edible meat offal.		3					
03 Fish & crustacean, mollusc & other aquatic invertebrate	4		4				
10 Cereals.		35	4				4
21 Miscellaneous edible preparations.		9					
23 Residues & waste from the food indust; prepr ani fodder			3				
25 Salt; sulphur; earth & ston; plastering mat; lime & cem	4		4				
27 Mineral fuels, oils & product of their distillation;etc	1	84	60				
28 Inorgn chem; comds of prec met, radioact elements etc		8					8
29 Organic chemicals			3				
30 Pharmaceutical products		1	9				
33 Essential oils & resinoids; perf, cosmetic/toilet prep	3		4				
34 Soap, organic surface-active agents, washing prep, etc		2	2				
38 Miscellaneous chemical products	1		8				
39 Plastics and articles thereof	31	29	50				
40 Rubber and articles thereof	13	96	80				
42 Articles of leather; saddlery/harness; travel goods etc			1				
44 Wood and articles of wood; wood charcoal.		4	5				
48 Paper & paperboard; art of paper pulp, paper/paperboard	3	20	148				
49 Printed books, newspapers, pictures & other product etc	1	146	1				

(1) See footnote(s) at the end of the statistical tables.

TABLE 2. DOMESTIC EXPORTS BY COUNTRY, H.S. CHAPTER AND PROVINCE OF ORIGIN  
TABLEAU 2. EXPORTATIONS NATIONALES PAR PAYS, CHAPITRE S.H. ET PROVINCE D'ORIGINE

January to December - Janvier à décembre 2007								
Quebec	Ontario	Manitoba	Saskatchewan	Alberta	British Columbia	Yukon/N.W.T./ Nunavut (1)	Pays/Chapitres S.H.	
Québec	Ontario	Manitoba	Saskatchewan	Alberta	Colombie britannique	Yukon/T.N.-O./ Nunavut (1)		
Thousands of dollars - milliers de dollars								
Mexique (suite)								
54	5						Zinc et ouvrages en zinc	79
10				4			Étain et ouvrages en étain.	80
7	104						Autres métaux communs; cornets; ouvrages en ces matières	81
3,849	6,945	273		127	1,539	15	Outils et outillage, art de coutellerie à couverts de table, etc	82
1,134	19,025	54		142	1		Ouvrages divers en métaux communs.	83
48,302	172,710	2,230	49	51,549	6,459	19	Machines, chaudières, appareils et engins mécaniques, parties	84
54,691	117,997	35	17	12,995	3,903	9	Machines, appareil à mat éli à parties; app enregistrement etc	85
190	52,036				12	3	Véhicules à matériel pour voies ferrées et leurs parties; etc	86
19,459	882,987	43	2,047	4,632	617		Voiture auto, tract, cyc à autre véh terrestre, leur part à acces	87
11,794	6,257	29		19	148		Navigation aérienne ou spatiale	88
1,751	10						Navigation maritime ou fluviale.	89
20,370	15,023	7	1	9,900	6,947		Instr à appareil d'optique, photo/ciné, mesure, contrôle etc	90
15	8						Horlogerie.	91
	3	14					Instruments de musique; parties à accessoires de ces instruments.	92
3,442	66,401	243		1,553	55	55	Meubles; mobilier médico-chirurgical; articles de literie etc	94
2,982	235		5	17			Jouet, jeux, article pour divertissement/sport; parties à acces	95
147	208				2		Ouvrages divers.	96
86	9			6	12		Objets d'art, de collection ou d'antiquité.	97
8,597	5,696	636		461	1,065		Dispositions de classification spéciale	98
1,745	21,980	33		4,079	315	74	Transactions spéciales - commerciales.	99
590,656	2,079,145	171,845	397,373	714,454	198,563	252	Total	
Moldavie, République de								
106		51					Viandes et abats comestibles.	02
							Poissons à crustacés, mollusques à autres invertébrés aquatiques.	03
1							Graisses à huiles ani/vég; grais aliment élaborés; cires ani etc	15
363	6						Combustibles minéraux, huiles; matières bitumineuses; cires etc	27
4	237						Produits pharmaceutiques	30
79	8						Extraits tannants/tinctoires; tanins; pigments; peinture; etc	32
8							Matières plastiques et ouvrages en ces matières	39
							Bois, charbon de bois et ouvrages en bois.	44
	20			2			Papiers et carton; ouvrage en pâte de cellulose, en papier/carton	48
		4					Produits de l'édition, presse; autres industries graphiques, etc	49
							Vêtements et accessoires du vêtement, en bonneterie.	61
47							Autre article tax confectionné; assortiment; friperie à chiffon	63
3	1						Ouvrage en pierre, plâtre, ciment, amiante, mica/matière analogue	68
							Ouvrages en fonte, fer ou acier	73
							Aluminium et ouvrages en aluminium.	76
	110						Machines, chaudières, appareils et engins mécaniques, parties	84
					3		Machines, appareil à mat éli à parties; app enregistrement etc	85
	19						Voiture auto, tract, cyc à autre véh terrestre, leur part à acces	87
9							Instr à appareil d'optique, photo/ciné, mesure, contrôle etc	90
	2						Meubles; mobilier médico-chirurgical; articles de literie etc	94
	20						Ouvrages divers.	96
							Transactions spéciales - commerciales.	99
625	428	55		2	3		Total	
Mongolie								
							Viandes et abats comestibles.	02
							Poissons à crustacés, mollusques à autres invertébrés aquatiques.	03
							Céréales.	10
							Préparations alimentaires diverses.	21
				3			Résidus à déchets des ind alimentaires; aliment prép pour animaux	23
					4		Sel; soufre; terres et pierres; plâtres, chaux et ciments.	25
	52						Combustibles minéraux, huiles; matières bitumineuses; cires etc	27
							Prod chimique inorg; comp inorg/org méta/préc, éléments etc	28
	3						Produits chimiques organiques	29
	9						Produits pharmaceutiques	30
	4						Huil essent à résinoïde; prod de parf/toil prép à prép cosmétique	33
	2						Savons, agent de surface organique, prép pr lessive, prép lub,etc	34
	3			5			Produits divers des industries chimiques	38
	49						Matières plastiques et ouvrages en ces matières	39
2	60			17			Caoutchouc et ouvrages en caoutchouc	40
	1						Ouvrage en cuir; bourrellerie ou sellerie; article de voyage, etc	42
	3			1			Bois, charbon de bois et ouvrages en bois.	44
144	3						Papiers et carton; ouvrage en pâte de cellulose, en papier/carton	48
	1						Produits de l'édition, presse; autres industries graphiques, etc	49

(1) Voir note(s) à la fin des tableaux statistiques.

TABLE 2. DOMESTIC EXPORTS BY COUNTRY, H.S. CHAPTER AND PROVINCE OF ORIGIN  
TABLEAU 2. EXPORTATIONS NATIONALES PAR PAYS, CHAPITRE S.H. ET PROVINCE D'ORIGINE

Country/H.S. Chapter	All Provinces Toutes les provinces			January to December - Janvier à décembre 2007			
	October- December	January to December		Nfld.Lab.	Prince Edward Is.	Nova Scotia	New Brunswick
	Octobre- Décembre	Janvier à décembre		T.-N.-L.	Î.Prince- Édouard	Nouvelle- Écosse	Nouveau- Brunswick
	2007	2006	2007				
Thousands of dollars - milliers de dollars							
Mongolia (cont.)							
56 Wadding, felt & nonwoven; yarns; twine, cordage, etc			28				
57 Carpets and other textile floor coverings.	4	13	4				
59 Impregnated, coated, cover/laminated textile fabric etc	8	7	14				
61 Art of apparel & clothing access, knitted or crocheted.	12		13				
62 Art of apparel & clothing access, not knitted/crocheted		40	27				
63 Other made up textile articles; sets; worn clothing etc		29	51				
64 Footwear, gaiters and the like; parts of such articles.	30	64	30				
66 Umbrellas, walking-sticks, seat-sticks, whips, etc			5				
68 Art of stone, plaster, cement, asbestos, mica/sim mat	11	2	20				
69 Ceramic products.		30	81				
72 Iron and steel			40				
73 Articles of iron or steel	31	892	229				
74 Copper and articles thereof	9	5	14				
76 Aluminium and articles thereof.	5	120	71				
79 Zinc and articles thereof	1	52	4				
81 Other base metals; carbets; articles thereof		5					
82 Tool, implement, cutlery, spoon & fork, of base met etc	207	486	693				
83 Miscellaneous articles of base metal.	6	206	6				
84 Machinery, boilers, mechanical appliances, engines, pts	466	3,174	4,929				
85 Electrical mchy equip parts thereof; sound recorder etc	167	1,011	800			1	729
86 Railw/tramw locom, rolling-stock & parts thereof; etc	1	11	1				
87 Vehicles o/t railw/tramw roll-stock, pts & accessories		12	135				
90 Optical, photo, cine, meas, checking, precision, etc	84	846	1,007				
94 Furniture; bedding, mattress, matt support, cushion etc		123	103				
98 Special Classification Provisions	26	43	74				
99 Special Transaction - Trade.	16	227	110				
<b>Total</b>	<b>1,165</b>	<b>7,848</b>	<b>8,896</b>			<b>1</b>	<b>742</b>
Montenegro							
03 Fish & crustacean, mollusc & other aquatic invertebrate	83		83				
07 Edible vegetables and certain roots and tubers.	188	18	450		22		
12 Oil seed, oleagi fruits; miscell grain, seed, fruit etc		2					
21 Miscellaneous edible preparations.		24					
30 Pharmaceutical products	13	20	53			36	
32 Tanning/dyeing extract; tannins & derivs; pigm etc			2				
34 Soap, organic surface-active agents, washing prep, etc			1				
39 Plastics and articles thereof			24				
63 Other made up textile articles; sets; worn clothing etc		55	76				
68 Art of stone, plaster, cement, asbestos, mica/sim mat	63		95				
70 Glass and glassware.			19				
73 Articles of iron or steel			6				
76 Aluminium and articles thereof.			10				
84 Machinery, boilers, mechanical appliances, engines, pts	16		26				
85 Electrical mchy equip parts thereof; sound recorder etc	10		56	16			
87 Vehicles o/t railw/tramw roll-stock, pts & accessories	10		380				
88 Aircraft, spacecraft, and parts thereof			3				
89 Ships, boats and floating structures.			94				
90 Optical, photo, cine, meas, checking, precision, etc			3				
94 Furniture; bedding, mattress, matt support, cushion etc			47				
98 Special Classification Provisions	1		37				
99 Special Transaction - Trade.			7				
<b>Total</b>	<b>389</b>	<b>121</b>	<b>1,481</b>	<b>16</b>	<b>22</b>	<b>36</b>	
Montserrat							
02 Meat and edible meat offal.	7	29	24				
03 Fish & crustacean, mollusc & other aquatic invertebrate	18	127	110			105	4
08 Edible fruit and nuts; peel of citrus fruit or melons.	3		3				
30 Pharmaceutical products		7	1				
39 Plastics and articles thereof		22					
44 Wood and articles of wood; wood charcoal.		51					
83 Miscellaneous articles of base metal.			1				
84 Machinery, boilers, mechanical appliances, engines, pts	50		66				
90 Optical, photo, cine, meas, checking, precision, etc	8	33	12				
94 Furniture; bedding, mattress, matt support, cushion etc		3					1
95 Toys, games & sports requisites; parts & access thereof		42					
99 Special Transaction - Trade.	17	44	31				
<b>Total</b>	<b>106</b>	<b>363</b>	<b>252</b>			<b>105</b>	<b>37</b>

(1) See footnote(s) at the end of the statistical tables.



TABLE 2. DOMESTIC EXPORTS BY COUNTRY, H.S. CHAPTER AND PROVINCE OF ORIGIN  
TABLEAU 2. EXPORTATIONS NATIONALES PAR PAYS, CHAPITRE S.H. ET PROVINCE D'ORIGINE

January to December - Janvier à décembre  
2007

Quebec	Ontario	Manitoba	Saskatchewan	Alberta	British Columbia	Yukon/N.W.T./ Nunavut (1)	Pays/Chapitres S.H.
Québec	Ontario	Manitoba	Saskatchewan	Alberta	Colombie britannique	Yukon/T.N.-O./ Nunavut (1)	
Thousands of dollars - milliers de dollars							
Mongolie (suite)							
	28						Quates, feutres non-tissé; ficelles, cordes et cordages; etc 56
	14				4		Tapis et autres revêtements de sol en matières textiles. 57
	10				2		Tissus imprégnés, enduits, recouverts ou stratifiés; etc 59
	27						Vêtements et accessoires du vêtement, en bonneterie. 61
	9				42		Vêtements et accessoires du vêtement, autres qu'en bonneterie. 62
	30						Autre article tex confectionné; assortiment; friperie à chiffon 63
		5					Chaussures, guêtres et articles analogues; parties de ces objets. 64
	20						Parapluies, ombrelles, parasols, cannes, canne-siège, fouets, etc 66
	1			4	76		Ouvrage en pierre, plâtre, ciment, amiante, mica/matière analogue 68
	39						Produits céramiques. 69
2	206	15		4			Fonte, fer et acier 72
	14						Ouvrages en fonte, fer ou acier 73
	52			18			Culvre et ouvrages en culvre 74
	4						Aluminium et ouvrages en aluminium. 76
							Zinc et ouvrages en zinc 79
322	180			2	187		Autres métaux communs; cornets; ouvrages en ces matières 81
	4				1		Outils et outillage, art de coutellerie à couverts de table, etc 82
412	2,698	596		346	144		Ouvrages divers en métaux communs. 83
	786	2			11		Machines, chaudières, appareils et engins mécaniques, parties 84
	1						Machines, appareil à mat él à parties; app enregistrement etc 85
				133			Véhicules à matériel pour voies ferrées et leurs parties; etc 86
28	446		3		528		Voiture auto, tract, cyc à autre véh terrestre, leur part à acces 87
	6			1	94		Instr à appareil d'optique, photo/ciné, mesure, contrôle etc 90
5	18				50		Meubles; mobilier médico-chirurgical; articles de literie etc 94
	80	2			27		Dispositions de classification spéciale 98
							Transactions spéciales - commerciales. 99
918	4,883	624	4	542	1,179		Total
Monténégro							
305	122				83		Poissons à crustacés, mollusques à autres invertébrés aquatiques. 03
							Légumes, plantes, racines et tubercules alimentaires. 07
							Grains, fruits oléagineux; grains, semences et fruit divers; etc 12
							Préparations alimentaires diverses. 21
	16						Produits pharmaceutiques 30
	2						Extraits tannants/tinctoires; tanins; pigments; peintures; etc 32
	1						Savons, agent de surface organique, prép pr lessive, prép lub, etc 34
	24						Matières plastiques et ouvrages en ces matières 39
	76						Autre article tex confectionné; assortiment; friperie à chiffon 63
	95						Ouvrage en pierre, plâtre, ciment, amiante, mica/matière analogue 68
	19						Verre et ouvrages en verre. 70
	6						Ouvrages en fonte, fer ou acier 73
	10						Aluminium et ouvrages en aluminium. 76
16	9				31		Machines, chaudières, appareils et engins mécaniques, parties 84
	8						Machines, appareil à mat él à parties; app enregistrement etc 85
	380	3					Voiture auto, tract, cyc à autre véh terrestre, leur part à acces 87
							Navigation aérienne ou spatiale 88
	4				90		Navigation maritime ou fluviale. 89
	1				2		Instr à appareil d'optique, photo/ciné, mesure, contrôle etc 90
	47						Meubles; mobilier médico-chirurgical; articles de literie etc 94
	35	1					Dispositions de classification spéciale 98
	7						Transactions spéciales - commerciales. 99
321	870	5			207		Total
Montserrat							
21	3						Viandes et abats comestibles. 02
							Poissons à crustacés, mollusques à autres invertébrés aquatiques. 03
	3						Fruits comestibles; écorces d'agrumes ou de melons. 08
	1						Produits pharmaceutiques 30
							Matières plastiques et ouvrages en ces matières 39
	1						Bois, charbon de bois et ouvrages en bois. 44
	56				10		Ouvrages divers en métaux communs. 83
8	2						Machines, chaudières, appareils et engins mécaniques, parties 84
							Instr à appareil d'optique, photo/ciné, mesure, contrôle etc 90
							Meubles; mobilier médico-chirurgical; articles de literie etc 94
							Jouet, jeux, article pour divertissement/sport; parties à acces 95
							Transactions spéciales - commerciales. 99
30	69				10		Total

(1) Voir note(s) à la fin des tableaux statistiques.

TABLE 2. DOMESTIC EXPORTS BY COUNTRY, H.S. CHAPTER AND PROVINCE OF ORIGIN  
 TABLEAU 2. EXPORTATIONS NATIONALES PAR PAYS, CHAPITRE S.H. ET PROVINCE D'ORIGINE

Country/H.S. Chapter	All Provinces Toutes les provinces			January to December - Janvier à décembre 2007			
	October- December	January to December		Nfld. Lab.	Prince Edward Is.	Nova Scotia	New Brunswick
	Octobre- Décembre	Janvier à décembre		T.-N.-L.	Î. Prince- Édouard	Nouvelle- Écosse	Nouveau- Brunswick
	2007	2006		2007			
Thousands of dollars - milliers de dollars							
Morocco							
01 Live animals.		93	277				
04 Dairy prod; birds' eggs; natural honey; edible prod nes	2,745	4,871	3,240				
05 Products of animal origin, nes or included.	57	80	219				
07 Edible vegetables and certain roots and tubers.	5,790	9,145	17,148				
09 Coffee, tea, maté and spices.		44	125				
10 Cereals.	81,171	109,753	182,891				
12 Oil seed, oleag fruits; miscell grain, seed, fruit etc	117	552	509				
15 Animal/veg fats & oils & their cleavage products; etc			23				
16 Prep of meat, fish or crustaceans, molluscs etc			14				
17 Sugars and sugar confectionery.	98		99				
18 Cocoa and cocoa preparations.			1				
21 Miscellaneous edible preparations.	11	18	44				
23 Residues & waste from the food indust; prep ani fodder			404				
25 Salt; sulphur; earth & stone; plastering mat; lime & cen	38	11,814	370				
27 Mineral fuels, oils & product of their distillation; etc		71	18				
28 Inorgn chem; comds of prec met, radioact elements etc			18				
29 Organic chemicals	23	139	93				
30 Pharmaceutical products			16				
31 Fertilizers.	74	79	74				
32 Tanning/dyeing extract; tannins & derivs; pigm etc	2		4			74	
33 Essential oils & resinoids; perf, cosmetic/toilet prep	71	520	351				
34 Soap, organic surface-active agents, washing prep, etc		34	90				
35 Albuminoidal subs; modified starches; glues; enzymes.	27	172	98				
37 Photographic or cinematographic goods.		1					
38 Miscellaneous chemical products	3	113	94				
39 Plastics and articles thereof	360	450	1,492				
40 Rubber and articles thereof	8	68	26				
41 Raw hides and skins (other than furskins) and leather.		8					
42 Articles of leather; saddlery/harness; travel goods etc		2					
44 Wood and articles of wood; wood charcoal.	439	761	1,889				
47 Pulp of wood/of other fibrous cellulosic mat; recovered	2		99				
48 Paper & paperboard; art of paper pulp, paper/paperboard	257	2,220	4,364	157		403	
49 Printed books, newspapers, pictures & other product etc	100	595	232				
52 Cotton.	13	13	13				
54 Man-made filaments; strip and the like of man-made texti		33					
55 Man-made staple fibres.		62	17				
56 Wadding, felt & nonwoven; yarns; twine, cordage, etc	6	2	6				
58 Special woven fab; tufted tex fab; lace; tapastries etc		7	7				
59 Impregnated, coated, cover/laminated textile fabric etc		41					
61 Art of apparel & clothing access, knitted or crocheted.	4	113	49				
62 Art of apparel & clothing access, not knitted/crocheted	1	97	32				
63 Other made up textile articles; sets; worn clothing etc	12	43	17				
64 Footwear, gaiters and the like; parts of such articles.	50	4	51				
67 Prepr feathers & down; arti flower; articles human hair		3					
68 Art of stone, plaster, cement, asbestos, mica/sim mat			139				
70 Glass and glassware.	70	4	526				
71 Natural/cultured pearls, prec stones & metals, coin etc			107				
73 Articles of iron or steel	8	229	280				
74 Copper and articles thereof		7					
76 Aluminium and articles thereof.	1	9	1				
81 Other base metals; cermet; articles thereof		5					
82 Tool, implement, cutlery, spoon & fork, of base met etc	160	882	558				
83 Miscellaneous articles of base metal.		20	15				
84 Machinery, boilers, mechanical appliances, engines, pts	2,271	7,317	11,076	11			
85 Electrical mchy equip parts thereof; sound recorder etc	476	2,877	2,445				
86 Railw/tram locom, rolling-stock & parts thereof; etc	13	100	129			22	
87 Vehicles o/t railw/tram roll-stock, pts & accessories	24	1,177	1,690				
88 Aircraft, spacecraft, and parts thereof		7	34			8	
89 Ships, boats and floating structures.		180	133				
90 Optical, photo, cine, meas, checking, precision, etc	141	1,812	838				
92 Musical instruments; parts and access of such articles		14	18				
94 Furniture; bedding, mattress, matt support, cushion etc	13	378	132				
95 Toys, games & sports requisites; parts & access thereof		39	18				
98 Special Classification Provisions	221	1,096	1,431				
99 Special Transaction - Trade.		58	24				
<b>Total</b>	<b>94,885</b>	<b>157,920</b>	<b>233,695</b>	<b>169</b>		<b>509</b>	
Mozambique							
02 Meat and edible meat offal.		10	51				

(1) See footnote(s) at the end of the statistical tables.

TABLE 2. DOMESTIC EXPORTS BY COUNTRY, H.S. CHAPTER AND PROVINCE OF ORIGIN  
 TABLEAU 2. EXPORTATIONS NATIONALES PAR PAYS, CHAPITRE S.H. ET PROVINCE D'ORIGINE

January to December - Janvier à décembre 2007							
Quebec	Ontario	Manitoba	Saskatchewan	Alberta	British Columbia	Yukon/N.W.T./ Nunavut (1)	Pays/Chapitres S.H.
Québec	Ontario	Manitoba	Saskatchewan	Alberta	Colombie britannique	Yukon/T.N.-O./ Nunavut (1)	
Thousands of dollars - milliers de dollars							
Maroc							
	277						Animaux vivants. 01
2,274	966						Lait & produits; oeufs d'oiseaux; miel nat; prod comestible, nda 04
22	196						Autras produits d'origine animale, nda. 05
2		210	16,664	270			Légumes, plantes, racines et tubercules alimentaires. 07
1,004	2,347	54	42	28			Café, thé, maté et épices. 09
	95	499	146,211	32,828			Céréales. 10
		57	351	5			Graine, fruits oléagineux; graines, semences et fruit divers; etc 12
23							Graisses & huiles ani/vég; gras aliment étioborées; cires ani etc 15
14							Préparations de viandes, poissons ou crustacés, mollusques etc 16
99							Sucres et sucreries. 17
1							Cacao et ses préparations. 18
44							Préparations alimentaires diverses. 21
							Résidus & déchets des ind alimentaires; aliment prép pour animaux 23
370							Sel; soufre; terres et pierres; plâtres, chaux et ciments. 25
							Combustibles minéraux, huiles; matières bitumineuses; cires etc 27
93							Prod chimique inorg; comp Inorg/org méta/préc, éléments etc 28
16							Produits chimiques organiques 29
							Produits pharmaceutiques 30
4							Engrais. 31
343	7						Extraits tannants/tinctoires; tanins; pigments; peinture; etc 32
2	88						Huil essent & résinoïde; prod de parf/toil prép & prép cosmétique 33
	98						Savons, agent de surface organique, prép pr lessive, prép lub, etc 34
56							Mati albuminoïde; prod à base d'amidon/fécule mod; colle; enzyme 35
1,188	128		43		38		Produits photographiques ou cinématographiques. 37
	25				131		Produits divers des industries chimiques 38
							Matières plastiques et ouvrages en ces matières 39
							Caoutchouc et ouvrages en caoutchouc 40
							Peaux (autres que les pelletteries) et cuirs. 41
1,201					687		Ouvrage en cuir; bourrellerie ou sellerie; article de voyage, etc 42
99							Bois, charbon de bois et ouvrages en bois. 44
60	4	116			3,622		Pâte de bois/d'autres mat fib cellulose; papier etc à recycl 47
232							Papiers et cartons; ouvrage en pâte de cellulose, en papier/carton 48
		13					Produits de l'édition, presse; autres industries graphiques, etc 49
							Coton. 52
17							Filaments, lames et formes similaires, synthétiques ou artificiels 54
6							Fibres synthétiques ou artificielles discontinues. 55
7							Quats, feutres non-tissé; ficelles, cordes et cordages; etc 56
49							Tissus spéciaux; surface tex touffetés; dentelle; tapisserie; etc 58
32							Tissus imprégnés, enduits, recouverts ou stratifiés; etc 59
10							Vêtements et accessoires du vêtement, en bonneterie. 61
51					6		Vêtements et accessoires du vêtement, autres qu'en bonneterie. 62
							Autre article tex confectionné; assortiment; friperie à chiffon 63
135	4						Chaussures, guêtres et articles analogues; parties de ces objets. 64
495	31						Plume & duvet apprêtés à art en plume/duvet; fleur arti; etc 67
107							Ouvrage en pierre, plâtre, ciment, amiante, mica/matière analogue 68
182	96						Verre et ouvrages en verre. 70
							Perle fina/de culture, pierre gamme et métaux préc; monnaies etc 71
1							Ouvrages en fonte, fer ou acier 73
							Cuivre et ouvrages en cuivre 74
558							Aluminium et ouvrages en aluminium. 76
	15						Autres métaux communs; carnets; ouvrages en ces matières 81
1,805	7,716			1	1,542		Outils et outillage, art de coutellerie & couverts de table, etc 82
405	1,886			123	6		Ouvrages divers en métaux communs. 83
129							Machines, chaudières, appareils et engins mécaniques, parties 84
1,562	120						Machines, appareil à mat él à parties; app enregistrement etc 85
21							Véhicules à matériel pour voies ferrées et leurs parties; etc 86
133					12		Voiture auto, tract, cyc à autre véh terrestre, leur part & acces 87
328	454						Navigation aérienne ou spatiale 88
	18			38	17		Navigation maritime ou fluviale. 89
115	16						Instr à appareil d'optique, photo/ciné, mesure, contrôle etc 90
18							Instruments de musique; parties & accessoires de ces instruments. 92
1,029	390	12					Meubles; mobilier médico-chirurgical; articles de literie etc 94
19	4						Jouet, jeux, article pour divertissement/sport; parties & acces 95
							Dispositions de classification spéciale 98
							Transactions spéciales - commerciales. 99
14,386	14,993	962	163,313	33,296	6,064		Total
							Mozambique
	8			43			Viandes et abats comestibles. 02

(1) Voir note(s) à la fin des tableaux statistiques.

TABLE 2. DOMESTIC EXPORTS BY COUNTRY, H.S. CHAPTER AND PROVINCE OF ORIGIN  
 TABLEAU 2. EXPORTATIONS NATIONALES PAR PAYS, CHAPITRE S.H. ET PROVINCE D'ORIGINE

Country/H.S. Chapter	All Provinces Toutes les provinces			January to December - Janvier à décembre 2007			
	October- December	January to December		Nfld.Lab.	Prince Edward Is.	Nova Scotia	New Brunswick
	Octobre- Décembre	Janvier à décembre		T.-N.-L.	Î.Prince- Édouard	Nouvelle- Écosse	Nouveau- Brunswick
	2007	2006	2007				
Thousands of dollars - milliers de dollars							
Mozambique (cont.)							
07 Edible vegetables and certain roots and tubers.			157				
10 Cereals.			21,091	6,639			
21 Miscellaneous edible preparations.	5			285			
23 Residues & waste from the food indust; prepr ani fodder			10	24			
28 Inorgn chem; compps of prec met, radioact elements etc				7			
29 Organic chemicals				2			
30 Pharmaceutical products			453				
38 Miscellaneous chemical products			8	1			
39 Plastics and articles thereof			37	16			
40 Rubber and articles thereof	16		6	25			
42 Articles of leather; saddlery/harness; travel goods etc				2			
48 Paper & paperboard; art of paper pulp, paper/paperboard							1
49 Printed books, newspapers, pictures & other product etc	13		17	14			
54 Man-made filaments; strip and the like of man-made texti			2				
62 Art of apparel & clothing access, not knitted/crocheted			2				
63 Other made up textile articles; sets; worn clothing etc			27				
64 Footwear, gaiters and the like; parts of such articles.	961		3,108	2,919			94
65 Headgear and parts thereof.			35	62			5
72 Iron and steel			16				
73 Articles of iron or steel				125			
74 Copper and articles thereof	69		13	690			
82 Tool, implement, cutlery, spoon & fork, of base met etc				10			
84 Machinery, boilers, mechanical appliances, engines, pts	1,046		287	5,703			
85 Electrical mchy equip parts thereof; sound recorder etc	2		1,939	31	1,341		
86 Railw/tramw locom, rolling-stock & parts thereof; etc				110			
88 Aircraft, spacecraft, and parts thereof				20			
90 Optical, photo, cine, meas, checking, precision, etc			271	71			
95 Toys, games & sports requisites; parts & access thereof	4		10	10			
96 Miscellaneous manufactured articles.	31			31			3
98 Special Classification Provisions				42			
99 Special Transaction - Trade.			171	151			
<b>Total</b>	<b>2,152</b>	<b>27,680</b>	<b>17,055</b>		<b>1,341</b>		<b>151</b>
Myanmar							
30 Pharmaceutical products			43				
38 Miscellaneous chemical products			54	4			
84 Machinery, boilers, mechanical appliances, engines, pts	18		22	18			
90 Optical, photo, cine, meas, checking, precision, etc			9				
98 Special Classification Provisions	1,263		10	1,263			
<b>Total</b>	<b>1,284</b>	<b>139</b>	<b>1,286</b>				
Namibia							
02 Meat and edible meat offal.			45				
03 Fish & crustacean, mollusc & other aquatic invertebrate				6			
07 Edible vegetables and certain roots and tubers.			19	41			6
10 Cereals.	1,990			3,611			
16 Prep of meat, fish or crustaceans, molluscs etc			56				
28 Prep of vegetable, fruit, nuts or other parts of plants				37			
28 Inorgn chem; compps of prec met, radioact elements etc				49			
29 Organic chemicals				1			
30 Pharmaceutical products			17	33			
38 Miscellaneous chemical products				2			
39 Plastics and articles thereof				27			
40 Rubber and articles thereof			2				
43 Furskins and artificial fur; manufactures thereof.			18				
49 Printed books, newspapers, pictures & other product etc				1			
62 Art of apparel & clothing access, not knitted/crocheted			10				
63 Other made up textile articles; sets; worn clothing etc	24		34	24			
71 Natural/cultured pearls, prec stones & metals, coin etc	33			33			
72 Iron and steel				150			
73 Articles of iron or steel			1,023	67			
74 Copper and articles thereof	12		28	11			
76 Aluminium and articles thereof.			2	4			
82 Tool, implement, cutlery, spoon & fork, of base met etc			1	154			
84 Machinery, boilers, mechanical appliances, engines, pts	72		2	298			
85 Electrical mchy equip parts thereof; sound recorder etc	105		71	124			
86 Railw/tramw locom, rolling-stock & parts thereof; etc			2				

(1) See footnote(s) at the end of the statistical tables.

TABLE 2. DOMESTIC EXPORTS BY COUNTRY, H.S. CHAPTER AND PROVINCE OF ORIGIN  
 TABLEAU 2. EXPORTATIONS NATIONALES PAR PAYS, CHAPITRE S.N. ET PROVINCE D'ORIGINE

January to December - Janvier à décembre  
 2007

Québec	Ontario	Manitoba	Saskatchewan	Alberta	British Columbia	Yukon/N.W.T./Nunavut (1)	Pays/Chapitres S.N.
Québec	Ontario	Manitoba	Saskatchewan	Alberta	Colombie britannique	Yukon/T.N.-O./Nunavut (1)	
Thousands of dollars - milliers de dollars							
Mozambique (suite)							
285		990	3,084	2,542	22		Légumes, plantes, racines et tubercules alimentaires. 07
	24						Céréales. 10
	7						Préparations alimentaires diverses. 21
	2						Résidus à déchets des ind alimentaires; aliment prép pour animaux 23
							Prod chimique inorg; comp inorg/org méta/préc, éléments etc 26
							Produits chimiques organiques 29
16	1						Produits pharmaceutiques 30
							Produits divers des industries chimiques 36
				25			Matières plastiques et ouvrages en ces matières 39
							Caoutchouc et ouvrages en caoutchouc 40
		13					Ouvrage en cuir; bourrellerie ou sellerie; article de voyage, etc 42
							Papiers et carton; ouvrage en pâte de cellulose, en papier/carton 48
							Produits de l'édition, presse; autres industries graphiques, etc 49
							Filaments, lames et formes similaires, synthétiques ou artificiels 54
54	2,628					142	Vêtements et accessoires du vêtement, autres qu'en bonneterie. 62
						57	Autre article tex confectionné; assortiment; friperie à chiffon 63
	125						Chaussures, guêtres et articles analogues; parties de ces objets. 64
2							Coiffures et parties de coiffures. 65
				687			Fonte, fer et acier 72
							Ouvrages en fonte, fer ou acier 73
							Cuivre et ouvrages en cuivre 74
92	944			10			Outils et outillage, art de coutellerie à couverts de table, etc 82
	15			3,325			Machines, chaudières, appareils et engins mécaniques, parties 84
				14			Machines, appareil à mat él à parties; app enregistrement etc 85
				110			Véhicules à matériel pour voies ferrées et leurs parties; etc 86
	20						Navigation aérienne ou spatiale 88
	70						Instr à appareil d'optique, photo/ciné, mesure, contrôle etc 90
	4					2	Jouet, jeux, article pour divertissement/sport; parties à acces 95
37	31						Ouvrages divers. 96
	2		3				Dispositions de classification spéciale 98
							Transactions spéciales - commerciales. 99
490	3,888	1,005	3,087	6,761	225		Total
Myanmar							
						4	Produits pharmaceutiques 30
	18						Produits divers des industries chimiques 36
	5			1,258			Machines, chaudières, appareils et engins mécaniques, parties 84
							Instr à appareil d'optique, photo/ciné, mesure, contrôle etc 90
	23			1,258		4	Dispositions de classification spéciale 98
							Total
Namibia							
							Viandes et abats comestibles. 02
		41					Poissons à crustacés, mollusques à autres invertébrés aquatiques. 03
		538	1,677	1,382	12		Légumes, plantes, racines et tubercules alimentaires. 07
37							Céréales. 10
	49						Préparations de viandes, poissons ou crustacés, mollusques etc 16
	1						Préparations de légumes, de fruits ou d'autres parties de plantes 20
	8						Prod chimique inorg; comp inorg/org méta/préc, éléments etc 26
	2					25	Produits chimiques organiques 29
	27						Produits pharmaceutiques 30
							Produits divers des industries chimiques 36
							Matières plastiques et ouvrages en ces matières 39
							Caoutchouc et ouvrages en caoutchouc 40
							Palleteries et fourrures; pelleteries factices. 43
				1			Produits de l'édition, presse; autres industries graphiques, etc 49
							Vêtements et accessoires du vêtement, autres qu'en bonneterie. 62
	33					24	Autre article tex confectionné; assortiment; friperie à chiffon 63
	67					150	Perle fine/de culture, pierre gemme et métaux préc; monnaies etc 71
							Fonte, fer et acier 72
							Ouvrages en fonte, fer ou acier 73
						11	Cuivre et ouvrages en cuivre 74
						4	Aluminium et ouvrages en aluminium. 76
	6					148	Outils et outillage, art de coutellerie à couverts de table, etc 82
36	121			128		12	Machines, chaudières, appareils et engins mécaniques, parties 84
66	28	13				16	Machines, appareil à mat él à parties; app enregistrement etc 85
							Véhicules à matériel pour voies ferrées et leurs parties; etc 86

(1) Voir note(s) à la fin des tableaux statistiques.

TABLE 2. DOMESTIC EXPORTS BY COUNTRY, H.S. CHAPTER AND PROVINCE OF ORIGIN  
TABLEAU 2. EXPORTATIONS NATIONALES PAR PAYS, CHAPITRE S.H. ET PROVINCE D'ORIGINE

Country/H.S. Chapter	All Provinces Toutes les provinces			January to December - Janvier à décembre 2007			
	October- December	January to December		Nfld.Lab.	Prince Edward Is.	Nova Scotia	New Brunswick
	Octobre- Décembre	Janvier à décembre		T.-N.-L.	Î.Prince- Édouard	Nouvelle- Écosse	Nouveau- Brunswick
	2007	2006	2007				
Thousands of dollars - milliers de dollars							
Namibia (cont.)							
87 Vehicles o/t railw/tram roll-stock, pts & accessories		76	51				
90 Optical, photo, cine, meas, checking, precision, etc		71	92				
94 Furniture; bedding, mattress, matt support, cushion etc		10					
98 Special Classification Provisions	45	11,118	95				
99 Special Transaction - Trade.	1		10				
<b>Total</b>	<b>2,286</b>	<b>13,052</b>	<b>4,930</b>			6	
Nepal							
07 Edible vegetables and certain roots and tubers.	503	1,497	1,677				
12 Oil seed, oleag fruits; miscell grain, seed, fruit etc		6,306	446				
21 Miscellaneous edible preparations.		10					
30 Pharmaceutical products		771					
33 Essential oils & resinoids; perf, cosmetic/toilet prep		40					
38 Miscellaneous chemical products		10	6				
39 Plastics and articles thereof							
40 Rubber and articles thereof	48		52				
48 Paper & paperboard; art of paper pulp, paper/paperboard	149		149				48
49 Printed books, newspapers, pictures & other product etc			20				149
57 Carpets and other textile floor coverings.		6	5				
62 Art of apparel & clothing access, not knitted/crocheted		67					
65 Headgear and parts thereof.		36	158				
76 Aluminium and articles thereof.			81				
82 Tool, implement, cutlery, spoon & fork, of base mat etc		5	95				
84 Machinery, boilers, mechanical appliances, engines, pts							
85 Electrical mchy equip parts thereof; sound recorder etc	10	451	835		753		
88 Aircraft, spacecraft, and parts thereof	4	93	29				
90 Optical, photo, cine, meas, checking, precision, etc	2,944	144	6,792				
98 Special Classification Provisions			4				
99 Special Transaction - Trade.			28				
<b>Total</b>	<b>3,661</b>	<b>9,516</b>	<b>10,393</b>		<b>753</b>		<b>197</b>
Netherlands							
01 Live animals.	102	418	972				
02 Meat and edible meat offal.	317	2,614	1,312				
03 Fish & crustacean, mollusc & other aquatic invertebrate	4,016	21,569	18,726	3,504	32	10,670	2,840
04 Dairy prod; birds' eggs; natural honey; edible prod nes	261	9,124	2,299		604		
05 Products of animal origin, nes or included.	998	4,137	4,261				
06 Live tree & other plant; bulb, root; cut flowers etc	2,964	8,345	7,348				54
07 Edible vegetables and certain roots and tubers.	2,869	9,416	7,797		11	20	
08 Edible fruit and nuts; peel of citrus fruit or melons.	2,053	14,382	9,240		27	2,961	76
09 Coffee, tea, maté and spices.	886	21	913				
10 Cereals.	23,757	42,110	49,793				
11 Prod mill indust; malt; starches; inulin; wheat gluten		856	3,486		3,419		
12 Oil seed, oleag fruits; miscell grain, seed, fruit etc	48,126	56,382	91,190				6
13 Lac; gums, resins & other vegetable saps & extracts	690	3,141	2,369				
15 Animal/vag fats & oils & their cleavage products; etc	1,834	125,694	37,165			7,045	
16 Prep of meat, fish or crustaceans, molluscs etc	1,210	1,585	4,200				
17 Sugars and sugar confectionery.	414	2,307	2,575				
18 Cocoa and cocoa preparations.	158	235	452				
19 Prep of cereal, flour, starch/milk; pastrycooks' prod	213	724	774				
20 Prep of vegetable, fruit, nuts or other parts of plants	1,577	2,426	6,645				86
21 Miscellaneous edible preparations.	799	6,297	3,969		159	1	79
22 Beverages, spirits and vinegar.	348	2,185	1,381			150	21
23 Residues & waste from the food indust; prepr ani fodder	31	396	360				
24 Tobacco and manufactured tobacco substitutes.	8		8				
25 Salt; sulphur; earth & ston; plastering mat; lime & cam	1,504	2,148	9,484				
26 Ores, slag and ash.	59,864	107,454	208,172	57			
27 Mineral fuels, oils & product of their distillation;etc	73,897	400,106	294,757	3,472			46,566
28 Inorgan chem; comds of prec met, radioact elements etc	750	170,948	391,213				
29 Organic chemicals	1,694	22,438	11,247				
30 Pharmaceutical products	9,827	32,372	28,692				
31 Fertilizers.	430	1,592	1,690				63
32 Tanning/dyeing extract; tannins & derivs; pigs etc	373	1,332	852				580
33 Essential oils & resinoids; perf, cosmetic/toilet prep	2,158	7,730	5,849			4	
34 Soap, organic surface-active agents, washing prep, etc	138	931	612				
35 Albuminoidal subs; modified starches; glues; enzymes.	480	1,249	2,116				13
36 Explosives; pyrotechnic prod; matches; pyrop alloy; etc		170	80				

(1) See footnote(s) at the end of the statistical tables.

TABLE 2. DOMESTIC EXPORTS BY COUNTRY, H.S. CHAPTER AND PROVINCE OF ORIGIN  
 TABLEAU 2. EXPORTATIONS NATIONALES PAR PAYS, CHAPITRE S.H. ET PROVINCE D'ORIGINE

January to December - Janvier à décembre  
 2007

Quebec	Ontario	Manitoba	Saskatchewan	Alberta	British Columbia	Yukon/N.W.T./Nunavut (1)	Pays/Chapitres S.H.
Québec	Ontario	Manitoba	Saskatchewan	Alberta	Colombie britannique	Yukon/T.N.-O./Nunavut (1)	
Thousands of dollars - milliers de dollars							
Namibie (suite)							
	50		1				Voiture auto, tract, cyc à autre véh terrestre, leur part à acces 87
	88					3	Instr à appareil d'optique, photo/ciné, mesure, contrôle etc 90
45			50				Meubles; mobilier médico-chirurgical; articles de literie etc 94
	10						Dispositions de classification spéciale 98
							Transactions spéciales - commerciales. 99
185	495	593	1,728	1,512	408		Total
Népal							
		75	1,602				Légumes, plantes, racines et tubercules alimentaires. 07
		60	201	181		3	Graine, fruits oléagineux; graines, semences et fruit divers; etc 12
							Préparations alimentaires diverses. 21
							Produits pharmaceutiques 30
	4					6	Huile essent à résinoïde; prod de parf/toil prép à prép cosmétique 33
							Produits divers des industries chimiques 38
							Matières plastiques et ouvrages en ces matières 39
		20					Caoutchouc et ouvrages en caoutchouc 40
						5	Papiers et carton; ouvrage en pâte de cellulose, en papier/carton 48
							Produits de l'édition, presse; autres industries graphiques, etc 49
13	145						Tapis et autres revêtements de sol en matières textiles. 57
	81						Vêtements et accessoires du vêtement, autres qu'en bonneterie. 62
							Coiffures et parties de coiffures. 65
						95	Aluminium et ouvrages en aluminium. 76
	41					39	Outils et outillage, art de coutellerie à couverts de table, etc 82
1	22	4					Machines, chaudières, appareils et engins mécaniques, parties 84
	6,733	7		19		31	Machines, appareil à mat éi à parties; app enregistrement etc 85
	4						Navigation aérienne ou spatiale 88
5	22						Instr à appareil d'optique, photo/ciné, mesure, contrôle etc 90
							Dispositions de classification spéciale 98
						10	Transactions spéciales - commerciales. 99
20	7,055	168	1,803	202	192		Total
Pays-Bas							
	816		78	28			Animaux vivants. 01
719	177		96	286			Viandes et abats comestibles. 02
16			47	36		1,006	Poissons à crustacés, mollusques à autres invertébrés aquatiques. 03
1,991	220	37		50			Lait à produits; oeufs d'oiseaux; miel nat; prod comestible, nda 04
	1,346			2,900	14		Autres produits d'origine animale, nda. 05
13					7,280		Plantes vivantes et produits de la floriculture. 06
56	1,845	1,982	3,061	118	701		Légumes, plantes, racines et tubercules alimentaires. 07
4,957	61				1,156		Fruits comestibles; écorces d'agrumes ou de melons. 08
	10	200	451		250		Café, thé, maté et épices. 09
213		820	38,861	9,883	13		Céréales. 10
10		18			38		Prod de min; malt; amidons à féculas; inuline; gluten de froment 11
60,928	18,947	4,367	5,046	1,773	119		Graine, fruits oléagineux; graines, semences et fruit divers; etc 12
4	2,364						Gommes, résines et autres sucs et extraits végétaux 13
61	18,222	42	126	11,646			Graisses à huiles ani/vég; gras aliment élaborés; cires ani etc 15
26	1					461	Préparations de viandes, poissons ou crustacés, mollusques etc 16
1,923	652						Sucres et sucreries. 17
342	109						Cacao et ses préparations. 18
2	385	267				32	Prép base de céréales, farines, amidons, féculas/lait; pâtisserie 19
6,166	1	3		3		230	Préparations de légumes, de fruits ou d'autres parties de plantes 20
110	3,227			110	55	294	Préparations alimentaires diverses. 21
685	812					83	Boissons, liquides alcooliques et vinaigres. 22
159	134						Résidus à déchets des ind alimentaires; aliment prép pour animaux 23
8							Tabacs et succédanés de tabac fabriqués. 24
6,172	2,295	959					Sel; soufre; terres et pierres; plâtres, chaux et ciments. 25
76,456	1,292				126,950		Minéraux, scories et cendres. 26
111,957	23,457	153		25	112,597		Combustibles minéraux, huiles; matières bitumineuses; cires etc 27
627	389,698			124	762		Prod chimique inorg; comp inorg/org méta/préc, éléments etc 28
945	6,399			3,806	95		Produits chimiques organiques 29
18,111	10,483	5		2	25		Produits pharmaceutiques 30
	664		12		432		Engrais. 31
449	393			1	3		Extraits tannants/tinctorieux; tanins; pigments; peintures; etc 32
1,158	4,006				684		Huile essent à résinoïde; prod de parf/toil prép à prép cosmétique 33
112	402			29	67		Savons, agent de surface organique, prép pr lessive, prép lub, etc 34
562	786				753		Mati albuminoïde; prod à base d'amidon/fécule mod; colle; enzyme 35
				80			Poudres à explosifs; art de pyrotechnie; allumettes; etc 36

(1) Voir note(s) à la fin des tableaux statistiques.

TABLE 2. DOMESTIC EXPORTS BY COUNTRY, H.S. CHAPTER AND PROVINCE OF ORIGIN  
TABLEAU 2. EXPORTATIONS NATIONALES PAR PAYS, CHAPITRE S.H. ET PROVINCE D'ORIGINE

Country/H.S. Chapter	All Provinces Toutes les provinces			January to December - Janvier à décembre 2007			
	October- December	January to December		Nfld.Lab.	Prince Edward Is.	Nova Scotia	New Brunswick
	Octobre- Décembre	Janvier à décembre		T.-N.-L.	Î.Prince- Édouard	Nouvelle- Écosse	Nouveau- Brunswick
	2007	2006	2007				
Thousands of dollars - milliers de dollars							
Netherlands (cont.)							
37 Photographic or cinematographic goods.			2				
38 Miscellaneous chemical products	339	3,561	1,984				
39 Plastics and articles thereof	7,383	12,877	30,850		4	10	
40 Rubber and articles thereof	1,099	3,435	3,956				147
41 Raw hides and skins (other than furskins) and leather.	163	785	643				961
42 Articles of leather; saddlery/harness; travel goods etc	30	605	285				
43 Furskins and artificial fur; manufactures thereof.	55	140	84				
44 Wood and articles of wood; wood charcoal.	29,854	84,076	112,693			15,968	300
45 Cork and articles of cork.			4				
47 Pulp of wood/other fibrous cellulosic mat; recovered	4,512	138,718	70,705				
48 Paper & paperboard; art of paper pulp, paper/paperboard	1,856	22,374	28,766	13		909	64
49 Printed books, newspapers, pictures & other product etc	308	3,320	2,876				
52 Cotton.		42	165				
53 Other vegetable textile fibres; paper yarn & woven fab	133	30	158				
54 Man-made filaments; strip and the like of man-made texti	74	179	93				
55 Man-made staple fibres.	16		30				
56 Wadding, felt & nonwoven; yarns; twine, cordage, etc	3	132	87				
57 Carpets and other textile floor coverings.		139	1				
58 Special woven fab; tufted tex fab; lace; tapestries etc	109	146	158			109	
59 Impregnated, coated, cover/laminated textile fabric etc	39	127	207				
60 Knitted or crocheted fabrics.			2				
61 Art of apparel & clothing access, knitted or crocheted.	834	3,435	2,464				
62 Art of apparel & clothing access, not knitted/crocheted	90	5,903	1,405				
63 Other made up textile articles; sets; worn clothing etc	526	6,221	1,524				
64 Footwear, gaiters and the like; parts of such articles.	447	1,316	1,236				
65 Headgear and parts thereof.	552	1,826	1,969				
66 Umbrellas, walking-sticks, seat-sticks, whips, etc	14	26	50				
67 Prepr feathers & down; arti flower; articles human hair		100	321				
68 Art of stone, plaster, cement, asbestos, mica/sim mat	162	717	635				39
69 Ceramic products.	70	52	585				
70 Glass and glassware.	65	370	510				
71 Natural/cultured pearls, prec stones & metals, coin etc	826	264	2,088				
72 Iron and steel	19,763	74,968	108,250			2,370	
73 Articles of iron or steel	2,559	10,782	18,379	1			
74 Copper and articles thereof	58	73,325	32,453	2			34
75 Nickel and articles thereof	129,541	147,745	470,204				
76 Aluminium and articles thereof.	163,643	363,121	654,376			174	
78 Lead and articles thereof		1,917					
79 Zinc and articles thereof	1	5,420	10,521				
81 Other base metals; cermets; articles thereof	9,129	35,511	54,167				
82 Tool, implement, cutlery, spoon & fork, of base met etc	851	5,316	5,791				
83 Miscellaneous articles of base metal.	2,111	5,370	4,455				
84 Machinery, boilers, mechanical appliances, engines, pts	81,202	191,771	293,486	423	1,457	831	145
85 Electrical mchy equip parts thereof; sound recorder etc	14,252	160,556	71,747		12	404	
86 Railw/tramw locos, rolling-stock & parts thereof; etc	20,837	33,166	65,796				
87 Vehicles o/t railw/tramw roll-stock, pts & accessories	4,588	19,575	17,862				64
88 Aircraft, spacecraft, and parts thereof	57,480	44,399	89,799	131			38
89 Ships, boats and floating structures.	340	5,682	979			100	
90 Optical, photo, cine, meas, checking, precision, etc	20,977	150,914	121,033	66		47	
91 Clocks and watches and parts thereof.		47	17				
92 Musical instruments; parts and access of such articles	888	2,438	2,524	26			86
93 Arms and ammunition; parts and accessories thereof.	258	4,750	3,530				
94 Furniture; bedding, mattress, matt support, cushion etc	1,301	47,652	4,768				
95 Toys, games & sports requisites; parts & access thereof	1,081	3,859	3,277			12	
96 Miscellaneous manufactured articles.	114	456	423				206
97 Works of art, collectors' pieces and antiques.	1,971	3,625	3,510				
98 Special Classification Provisions	1,703	18,235	20,630	50	1,265	57	103
99 Special Transaction - Trade.	11,868	29,938	55,298		3	3,082	359
<b>Total</b>	<b>840,860</b>	<b>2,786,253</b>	<b>3,591,814</b>	<b>11,463</b>	<b>6,999</b>	<b>45,739</b>	<b>52,333</b>
Netherlands Antilles							
02 Meat and edible meat offal.	476	2,326	2,198				
03 Fish & crustacean, mollusc & other aquatic invertebrata	107	993	509			26	73
04 Dairy prod; birds' eggs; natural honey; edible prod nes	10	50	65				1
05 Products of animal origin, nes or included.	1		5				
06 Live tree & other plant; bulb, root; cut flowers etc	301	392	301			159	
07 Edible vegetables and certain roots and tubers.	13	141	82		12		
08 Edible fruit and nuts; peel of citrus fruit or melons.	38	29	128				63
09 Coffee, tea, maté and spices.		14	10				

(1) See footnote(s) at the end of the statistical tables.



TABLE 2. DOMESTIC EXPORTS BY COUNTRY, N.S. CHAPTER AND PROVINCE OF ORIGIN  
TABLEAU 2. EXPORTATIONS NATIONALES PAR PAYS, CHAPITRE S.H. ET PROVINCE D'ORIGINE

January to December - Janvier à décembre 2007							
Quebec	Ontario	Manitoba	Saskatchewan	Alberta	British Columbia	Yukon/N.W.T./ Nunavut (1)	Pays/Chapitres S.H.
Québec	Ontario	Manitoba	Saskatchewan	Alberta	Colombie britannique	Yukon/T.N.-O./ Nunavut (1)	
Thousands of dollars - milliers de dollars							
Pays-Bas (suite)							
	2			15	627		Produits photographiques ou cinématographiques. 37
463	861	1					Produits divers des industries chimiques 38
11,334	18,403	86	5	583	289		Matières plastiques et ouvrages en ces matières 39
1,376	1,457	3		52	38		Caoutchouc et ouvrages en caoutchouc 40
312	331						Peaux (autres que les pelletteries) et cuirs. 41
83	61			2	136		Ouvrage en cuir; bourrellerie ou sellerie; article de voyage, etc 42
8	67				7		Pelletteries et fourrures; pelletteries factices. 43
12,908	7,426	59	1	52	75,974		Bois, charbon de bois et ouvrages en bois. 44
	4						Liège et ouvrages en liège. 45
9,967	4		418	20,539	39,774		Pâte de bois/d'autres mat fib cellulose ques; papier etc à recycl 47
26,834	551	43			347		Papiers et cartons; ouvrage en pâte de cellulose, en papier/carton 48
120	1,754	132			867		Produits de l'édition, presse; autres industries graphiques, etc 49
	165						Coton. 52
	93	144	13				Autres fibres textiles végétales; fils à tissus de fils de papier 53
	30						Filaments, laines et formes similaires, synthétiques ou artificiels 54
14	71			1			Fibres synthétiques ou artificielles discontinues. 55
				1			Quetes, fautes non-tissés; ficelles, cordes et cordages; etc 56
47							Tapis et autres revêtements de sol en matières textiles. 57
135	64		1		6		Tissus spéciaux; surface tex touffetés; dentelle; tapisserie; etc 58
					2		Tissus imprégnés, enduits, recouverts ou stratifiés; etc 59
1,538	87				837		Étoffes de bonneterie. 60
970	108			7	319		Vêtements et accessoires du vêtement, en bonneterie. 61
1,375	89	2		33	23		Vêtements et accessoires du vêtement, autres qu'en bonneterie. 62
541	392				302		Autre article tex confectionné; assortiment; friperie à chiffon 63
1,776	129	35			27		Chaussures, guêtres et articles analogues; parties de ces objets. 64
	4	46					Coiffures et parties de coiffures. 65
321							Parapluies, ombrelles, parasols, cannes, canne-siège, fouets, etc 66
114	217			2	262		Plume à duvet apprêtés à art en plume/duvet; fleur arti; etc 67
	22				562		Ouvrage en pierre, plâtre, ciment, amiante, mica/matière analogue 68
89	111				310		Produits céramiques. 69
	2,082			6			Verre et ouvrages en verre. 70
91,643	12,811	848			557		Porle fine/de culture, pierre gemme et métaux préc; monnaies etc 71
10,220	7,232	63	70	393	362		Fonte, fer et acier 72
32,181	47				207		Ouvrages en fonte, fer ou acier 73
36	16,938				453,229		Cuivre et ouvrages en cuivre 74
652,781	1,268				150		Nickel et ouvrages en nickel 75
					82		Aluminium et ouvrages en aluminium. 76
7,054	3,384				3,775		Plomb et ouvrages en plomb 77
183	256			49,951	31		Zinc et ouvrages en zinc 79
126	5,600	18		15	50		Autres métaux communs; carnets; ouvrages en ces matières 81
3,135	1,256			13	50		Outils et outillage, art de coutellerie à couverts de table, etc 82
64,814	203,627	4,412	135	5,395	12,240		Ouvrages divers en métaux communs. 83
14,824	48,269	791	1,723	2,206	3,514		2 Machines, chaudières, appareils et engins mécaniques, parties 84
	65,794						Machines, appareil à mat él à parties; app enregistrement etc 85
5,716	10,924	13	2	186	792		Véhicules à matériel pour voies ferrées et leurs parties; etc 86
84,618	2,884	152		65	1,894		11 Voiture auto, tract, cyc à autre véh terrestre, leur part à acces 87
92	570				216		15 Navigation aérienne ou spatiale 88
10,686	103,710	110	4	1,145	5,196		Navigation maritime ou fluviale. 89
	16						65 Instr à appareil d'optique, photo/ciné, mesure, contrôle etc 90
2,047	140	108	15		98		Horlogerie. 91
2,219	1,310						Instruments de musique; parties à accessoires de ces instruments. 92
806	3,557	22	7	88	262		Armes, munitions et leurs parties et accessoires 93
1,643	698		2	606	119		11 Meubles; mobilier médico-chirurgical; articles de literie etc 94
94	66	53		186	22		Jouet, jeux, article pour divertissement/sport; parties à acces 95
28	2,845			19	608		Ouvrages divers. 96
11,829	3,743	174	94	1,171	2,142		8 Objets d'art, de collection ou d'antiquité. 97
46,978	4,389	88		195	201		Dispositions de classification spéciale 98
							Transactions spéciales - commerciales. 99
1,408,904	1,025,160	16,274	50,392	567,121	407,312	113	Total
Antilles néerlandaises							
2,070	67			59			Viandes et abats comestibles. 02
409							Poissons à crustacés, mollusques à autres invertébrés aquatiques. 03
63							Laits à produits; oeufs d'oiseaux; miel net; prod comestible, nda 04
5							Autres produits d'origine animale, nda. 05
142							Plantes vivantes et produits de la floriculture. 06
69							Légumes, plantes, racines et tubercules alimentaires. 07
65							Fruits comestibles; écorces d'agrumes ou de salons. 08
3	6						Café, thé, maté et épices. 09

(1) Voir note(s) à la fin des tableaux statistiques.

TABLE 2. DOMESTIC EXPORTS BY COUNTRY, H.S. CHAPTER AND PROVINCE OF ORIGIN  
TABLEAU 2. EXPORTATIONS NATIONALES PAR PAYS, CHAPITRE S.H. ET PROVINCE D'ORIGINE

Country/H.S. Chapter	All Provinces Toutes les provinces			January to December - Janvier à décembre 2007			
	October- December	January to December		Nfld.Lab.	Prince Edward Is.	Nova Scotia	New Brunswick
	Octobre- Décembre	Janvier à décembre		T.-N.-L.	Î.Prince- Édouard	Nouvelle- Écosse	Nouveau- Brunswick
	2007	2006	2007				
Thousands of dollars - milliers de dollars							
Netherlands Antilles (cont.)							
10 Cereals.		3	7				
11 Prod mill indust; malt; starches; inulin; wheat gluten	130	510	514				
12 Oil seed, oleag fruits; miscell grain, seed, fruit etc	7	939	78				
14 Vegetable plaiting materials; vegetable products nes	1	1	1				
15 Animal/veg fats & oils & their cleavage products; etc	15	268	332				
16 Prep of meat, fish or crustaceans, molluscs etc	7	91	37				
17 Sugars and sugar confectionery.	176	778	696			3	
18 Cocoa and cocoa preparations.			1				
19 Prep of cereal, flour, starch/milk; pastrycooks' prod	39	199	125				
20 Prep of vegetable, fruit, nuts or other parts of plants	190	1,115	1,126				13
21 Miscellaneous edible preparations.	184	724	678	1	270		350
22 Beverages, spirits and vinegar.	229	622	853			133	2
23 Residues & waste from the food indust; prep ani fodder			5				
24 Tobacco and manufactured tobacco substitutes.	5	36	8				
25 Salt; sulphur; earth & stone; plastering mat; lime & cem		330	46				
27 Mineral fuels, oils & product of their distillation; etc	48	188	148				26
28 Inorgn chem; comds of prec met, radioact elements etc	1	782	142				
29 Organic chemicals			1			2	
30 Pharmaceutical products	306	2,420	2,082				
32 Tanning/dyeing extract; tannins & derivs; pigm etc	4	2	4			2	
33 Essential oils & resinoids; perf, cosmetic/toilet prep	50	155	199				
34 Soap, organic surface-active agents, washing prep, etc	7	145	70			13	
35 Albuminoid sub; modified starches; glues; enzymes.		43	32			4	
38 Miscellaneous chemical products		101	45				
39 Plastics and articles thereof	61	193	176				
40 Rubber and articles thereof	9	71	57			1	
42 Articles of leather; saddlery/harness; travel goods etc	6	7	9				
44 Wood and articles of wood; wood charcoal.	3,173	231	3,315				
47 Pulp of wood/of other fibrous cellulosic mat; recovered	7,798		7,798				
48 Paper & paperboard; art of paper pulp, paper/paperboard	3,483	829	4,130				45
49 Printed books, newspapers, pictures & other product etc	29	451	214				
55 Man-made staple fibres.	4		4				
56 Wadding, felt & nonwoven; yarns; twine, cordage, etc	2	13	4				
57 Carpets and other textile floor coverings.		4					
61 Art of apparel & clothing access, knitted or crocheted.	3	34	17				
62 Art of apparel & clothing access, not knitted/crocheted			64				
63 Other made up textile articles; sets; worn clothing etc			231				
65 Headgear and parts thereof.			10				
68 Art of stone, plaster, cement, asbestos, mica/sin mat	85	239	188				
70 Glass and glassware.	43	34	68				
71 Natural/cultured pearls, prec stones & metals, coin etc	629	837	930				
72 Iron and steel		147					
73 Articles of iron or steel	50	52	211	16			
74 Copper and articles thereof		3				16	
76 Aluminium and articles thereof.	144	3	146				97
82 Tool, implement, cutlery, spoon & fork, of base met etc	7		12				
83 Miscellaneous articles of base metal.	2	85	54				
84 Machinery, boilers, mechanical appliances, engines, pts	685	965	1,870	10	423		
85 Electrical mchy equip parts thereof; sound recorder etc	64	949	742				
87 Vehicles o/t railw/tramw roll-stock, pts & accessories	39	67	220	5			
88 Aircraft, spacecraft, and parts thereof	17,377	211	17,426	1			
89 Ships, boats and floating structures.		902	244				
90 Optical, photo, cine, meas, checking, precision, etc	1,848	987	2,127				
91 Clocks and watches and parts thereof.		7				1,657	
92 Musical instruments; parts and access of such articles		1					
94 Furniture; bedding, mattress, matt support, cushion etc	56	461	504				
95 Toys, games & sports requisites; parts & access thereof	2	306	38				
96 Miscellaneous manufactured articles.		3	2				
97 Works of art, collectors' pieces and antiques.		10					
98 Special Classification Provisions	301	321	556				20
99 Special Transaction - Trade.	204	554	598				466
<b>Total</b>	<b>38,476</b>	<b>22,556</b>	<b>52,344</b>	<b>36</b>	<b>707</b>	<b>2,182</b>	<b>1,000</b>
New Caledonia							
02 Meat and edible meat offal.		74					
15 Animal/veg fats & oils & their cleavage products; etc		86	47				
16 Prep of meat, fish or crustaceans, molluscs etc		7					
20 Prep of vegetable, fruit, nuts or other parts of plants			7				
21 Miscellaneous edible preparations.	92	1,227	1,051				

(1) See footnote(s) at the end of the statistical tables.

TABLE 2. DOMESTIC EXPORTS BY COUNTRY, H.S. CHAPTER AND PROVINCE OF ORIGIN  
TABLEAU 2. EXPORTATIONS NATIONALES PAR PAYS, CHAPITRE S.H. ET PROVINCE D'ORIGINE

January to December - Janvier à décembre 2007							
Quebec	Ontario	Manitoba	Saskatchewan	Alberta	British Columbia	Yukon/N.W.T./ Nunavut (1)	Pays/Chapitres S.H.
Québec	Ontario	Manitoba	Saskatchewan	Alberta	Colombie britannique	Yukon/T.N.-O./ Nunavut (1)	
Thousands of dollars - milliers de dollars							
							Antilles néerlandaises (suite)
7							Céréales.
506	2		5				Prod de mino; malt; amidons à féculas; inuline; gluten de froment 11
58				20			Graine, fruits oléagineux; graines, semences et fruit divers; etc 12
1							Matières à tresser et autres produits d'origine végétale, nda 14
303	28						Graisses à huiles ani/vég; gras aliment élaborées; cires ani etc 15
25	7						Préparations de viandes, poissons ou crustacés, mollusques etc 16
693	3						Sucres et sucreries. 17
1							Cacao et ses préparations. 18
99	12						Prép base de céréales, farines, amidons, féculas/lait; pâtisserie 19
321	183						Préparations de légumes, de fruits ou d'autres parties de plantes 20
128	378				34		Préparations alimentaires diverses. 21
202	650						Boissons, liquides alcooliques et vinaigres. 22
5							Résidus à déchets des ind alimentaires; aliment prép pour animaux 23
8							Tabacs et succédanés de tabac fabriqués. 24
41	5						Sel; soufre; terres et pierres; plâtres, chaux et ciments. 25
110	11						Combustibles minéraux, huiles; matières bitumineuses; cires etc 27
	140						Prod chimique inorg; comp inorg/org méta/préc, éléments etc 28
765	1,290						Produits chimiques organiques 29
	4						Produits pharmaceutiques 30
144	41						Extraits tannants/tinctoires; tanins; pigments; peinture; etc 32
19	46						Huile essent à résinoïde; prod de parf/toil prép à prép cosmétique 33
	32						Savons, agent de surface organique, prép pr lessive, prép lub,etc 34
	45						Mati albuminoïde; prod à base d'amidon/fécule mod; colla; enzyme 35
67	103					4	Produits divers des industries chimiques 36
53	4						Matières plastiques et ouvrages en ces matières 39
7	2						Caoutchouc et ouvrages en caoutchouc 40
1,197	125				1,991		Ouvrage en cuir; bourrellerie ou sellerie; article de voyage, etc 42
1,079				2,140	4,578		Bois, charbon de bois et ouvrages en bois. 44
4,007	50	26					Pâte de bois/d'autres mat fib cellulose; papier etc à recycl 47
87	125						Papiers et carton; ouvrage en pâte de cellulose, en papier/carton 48
4							Produits de l'édition, presse; autres industries graphiques, etc 49
4							Fibres synthétiques ou artificielles discontinues. 55
9	6					2	Quates, feutres non-tissé; ficelles, cordes et cordages; etc 56
5	59						Tapis et autres revêtements de sol en matières textiles. 57
2	43						Vêtements et accessoires du vêtement, en bonneterie. 61
	10						Vêtements et accessoires du vêtement, autres qu'en bonneterie. 62
102	85						Autre article tex confectionné; assortiment; friperie à chiffon 63
	68						Coiffures et parties de coiffures. 65
	28			902			Ouvrage en pierre, plâtre, ciment, amiante, mica/matière analogue 68
							Verre et ouvrages en verre. 70
							Perle fina/de culture, pierre gemme et métaux préc; monnaies etc 71
1	177						Fonte, fer et acier 72
							Ouvrages en fonte, fer ou acier 73
	20						Cuivre et ouvrages en cuivre 74
1	11					27	Aluminium et ouvrages en aluminium. 76
2	51						Outils et outillage, art de coutellerie à couverts de table, etc 82
1,045	364	7					Ouvrages divers en métaux communs. 83
116	534					19	Machines, chaudières, appareils et engins mécaniques, parties 84
155	46					90	Machines, appareil à mat él à parties; app enregistrement etc 85
2	17,376					14	Voiture auto, tract, cyc à autre véh terrestre, leur part à acces 87
230	14					41	Navigation aérienne ou spatiale 88
126	187			6		149	Navigation maritime ou fluviale. 89
							Instr à appareil d'optique, photo/ciné, mesure, contrôle etc 90
							Horlogerie. 91
							Instruments de musique; parties à accessoires de ces instruments. 92
191	249	4				58	Meubles; mobilier médico-chirurgical; articles de literie etc 94
	2					35	Jouet, jeux, article pour divertissement/sport; parties à acces 95
	2						Ouvrages divers. 96
143	329	4		23		35	Objets d'art, de collection ou d'antiquité. 97
27	56			2		40	Dispositions de classification spéciale 98
						6	Transactions spéciales - commerciales. 99
14,951	23,099	43	13	3,189	7,113	6	Total
							Nouvelle-Calédonie
							Viandes et abats comestibles. 02
20						27	Graisses à huiles ani/vég; gras aliment élaborées; cires ani etc 15
7							Préparations de viandes, poissons ou crustacés, mollusques etc 16
1,023						26	Préparations de légumes, de fruits ou d'autres parties de plantes 20
							Préparations alimentaires diverses. 21

(1) Voir note(s) à la fin des tableaux statistiques.

TABLE 2. DOMESTIC EXPORTS BY COUNTRY, H.S. CHAPTER AND PROVINCE OF ORIGIN  
TABLEAU 2. EXPORTATIONS NATIONALES PAR PAYS, CHAPITRE S.H. ET PROVINCE D'ORIGINE

Country/H.S. Chapter	All Provinces Toutes les provinces			January to December - Janvier à décembre 2007			
	October- December	January to December		Nfld.Lab.	Prince Edward Is.	Nova Scotia	New Brunswick
	Octobre- Décembre	Janvier à décembre		T.-N.-L.	Î.Prince- Édouard	Nouvelle- Écosse	Nouveau- Brunswick
	2007	2006	2007				
Thousands of dollars - milliers de dollars							
New Caledonia (cont.)							
28 Inorgn chem; compps of prec met, radioact elements etc	447	403	447				
30 Pharmaceutical products			3				
39 Plastics and articles thereof	55	3,100	68				
40 Rubber and articles thereof			1				
44 Wood and articles of wood; wood charcoal.	95	107	253				
49 Printed books, newspapers, pictures & other product etc		2				23	
61 Art of apparel & clothing access, knitted or crocheted.			2				
63 Other made up textile articles; sets; worn clothing etc		4	4				
68 Art of stone, plaster, cement, asbestos, mica/sim met		8	2				
70 Glass and glassware.	1		2				
73 Articles of iron or steel	8		2				
81 Other base metals; cermets; articles thereof	2,206	165	33				
82 Tool, implement, cutlery, spoon & fork, of base met etc		6	2,260				
83 Miscellaneous articles of base metal.		7	20				
84 Machinery, boilers, mechanical appliances, engines, pts	418	416	22				
85 Electrical mchy equip parts thereof; sound recorder etc	31	151	17,571		612		
87 Vehicles o/t railw/tramw roll-stock, pts & accessories	4		97				
88 Aircraft, spacecraft, and parts thereof	18	61	58				
89 Ships, boats and floating structures.			67				
90 Optical, photo, cine, meas, checking, precision, etc	11	390	33				
92 Musical instruments; parts and access of such articles		10	386			5	
94 Furniture; bedding, mattress, matt support, cushion etc							
95 Toys, games & sports requisites; parts & access thereof			10				
98 Special Classification Provisions	139	709	20				
99 Special Transaction - Trade.		24	5		432		9
<b>Total</b>	<b>3,533</b>	<b>6,965</b>	<b>23,427</b>		<b>1,044</b>	<b>29</b>	<b>10</b>
New Zealand							
01 live animals.			9				
02 Meat and edible meat offal.	3,967	21,577	23,868				
03 Fish & crustacean, mollusc & other aquatic invertebrate	106	11	113			106	
04 Dairy prod; birds' eggs; natural honey; edible prod nes		358	322				
05 Products of animal origin, nes or included.	46	282	244				
06 Live tree & other plant; bulb, root; cut flowers etc	15		15				
07 Edible vegetables and certain roots and tubers.	297	929	1,263				
08 Edible fruit and nuts; peel of citrus fruit or melons.	453	855	1,476				
09 Coffee, tea, maté and spices.		300	336				
10 Cereals.	1,470	3,330	4,264				
11 Prod mill indust; malt; starches; inulin; wheat gluten	24	228	242				
12 Oil seed, oleagl fruits; miscell grain, seed, fruit etc	197	392	526				
15 Animal/vag fats & oils & their cleavage products; etc	561	3,470	2,523			340	25
16 Prep of meat, fish or crustaceans, molluscs etc	1,723	4,524	4,280				
17 Sugars and sugar confectionery.	221	936	1,000				
18 Cocoa and cocoa preparations.	31	50	93			98	256
19 Prep of cereal, flour, starch/milk; pastrycooks' prod	103	377	377				
20 Prep of vegetable, fruit, nuts or other parts of plants	271	298	1,204				
21 Miscellaneous edible preparations.	1,519	5,573	5,276		747		56
22 Beverages, spirits and vinegar.	16	781	68				
23 Residues & waste from the food indust; prepr ani fodder		39	60				
24 Tobacco and manufactured tobacco substitutes.		286	373				
25 Salt; sulphur; earth & ston; plastering mat; lime & cem	4,178	4,147	10,098				
26 Ores, slag and ash.	3		3				
27 Mineral fuels, oils & product of their distillation;etc	67	500	437			5	7
28 Inorgn chem; compps of prec met, radioact elements etc	76	4,974	1,366				
29 Organic chemicals	67	157	357				
30 Pharmaceutical products	1,468	11,234	8,862				
31 Fertilizers.	10,001	31,131	36,058				
32 Tanning/dyeing extract; tannins & deriva; pigs etc	22	130	155			55	
33 Essential oils & resinoids; perf, cosmetic/toilet prep	325	1,297	1,066				
34 Soap, organic surface-active agents, washing prep, etc	194	565	582				
35 Albuminoidal subs; modified starches; glues; enzymes.	39	474	860			41	
36 Explosives; pyrotechnic prod; matches; pyrop alloy; etc	36	205	412				
38 Miscellaneous chemical products	193	1,003	727				
39 Plastics and articles thereof	1,864	9,581	8,911				
40 Rubber and articles thereof	129	268	417				
41 Raw hides and skins (other than furskins) and leather.		1					
42 Articles of leather; saddlery/harness; travel goods etc	8	70	59				
43 Furskins and artificial fur; manufactures thereof.			4				
44 Wood and articles of wood; wood charcoal.	5,005	20,235	20,246				

(1) See footnote(s) at the end of the statistical tables.

TABLE 2. DOMESTIC EXPORTS BY COUNTRY, H.S. CHAPTER AND PROVINCE OF ORIGIN  
 TABLEAU 2. EXPORTATIONS NATIONALES PAR PAYS, CHAPITRE S.H. ET PROVINCE D'ORIGINE

January to December - Janvier à décembre 2007							
Quebec	Ontario	Manitoba	Saskatchewan	Alberta	British Columbia	Yukon/N.W.T./ Nunavut (1)	Pays/Chapitres S.H.
Québec	Ontario	Manitoba	Saskatchewan	Alberta	Colombie britannique	Yukon/T.N.-O./ Nunavut (1)	
Thousands of dollars - milliers de dollars							
							Nouvelle-Calédonie (suite)
						447	Prod chimique inorg; comp inorg/org méta/préc, éléments etc 28
3							Produits pharmaceutiques 30
47	1					19	Matières plastiques et ouvrages en ces matières 39
						1	Caoutchouc et ouvrages en caoutchouc 40
						229	Bois, charbon de bois et ouvrages en bois. 44
2							Produits de l'édition, presse; autres industries graphiques, etc 49
		4					Vêtements et accessoires du vêtement, en bonneterie. 61
						2	Autre article tax confectionné; assortiment; friperie à chiffon 63
	2						Ouvrage en pierre, plâtre, ciment, amiante, mica/matière analogue 68
	8						Verre et ouvrages en verre. 70
2,260						25	Ouvrages en fonte, fer ou acier 75
20							Autres métaux communs; cérames; ouvrages en ces matières 81
18						4	Outils et outillage, art de coutellerie à couverts de table, etc 82
11,387	673			4,887		10	Ouvrages divers en métaux communs. 83
48	42					6	Machines, chaudières, appareils et engins mécaniques, parties 84
34	21					2	Machines, appareil à mat à parties; app enregistrement etc 85
	28					38	Voiture auto, tract, cyc à autre véh terrestre, leur part à acces 87
33							Navigation aérienne ou spatiale 88
4	367			9			Navigation maritime ou fluviale. 89
10							Instr à appareil d'optique, photo/ciné, mesure, contrôle etc 90
20							Instruments de musique; parties à accessoires de ces instruments. 92
314	159			26			Meubles; mobilier médico-chirurgical; articles de literie etc 94
5							Jouet, jeux, article pour divertissement/sport; parties à occas 95
							Dispositions de classification spéciale 98
							Transactions spéciales - commerciales. 99
15,265	1,306	4		4,923	844		Total
							Nouvelle-Zélande
						9	Animaux vivants. 01
11,560	7,442	2,872		1,594	397		Viandes et abats comestibles. 02
20	83	218			7		Poissons à crustacés, mollusques à autres invertébrés aquatiques. 03
	195			50			Lait à produits; oeufs d'oiseaux; miel nat; prod comestible, nda 04
					15		Autres produits d'origine animale, nda. 05
		927	335				Plantes vivantes et produits de la floriculture. 06
		6			1,469		Légumes, plantes, racines et tubercules alimentaires. 07
		32			303		Fruits comestibles; écorces d'agrumes ou de melons. 08
			755	1,990	14		Café, thé, maté et épices. 09
		45	30	1,504	12		Céréales. 10
		343	128	32			Prod de céréales; malt; amidons à féculés; inuline; gluten de froment 11
		860	4	16	50		Graine, fruits oléagineux; graines, semences et fruit divers; etc 12
907	5				20	1,297	Graisses à huiles ani/vég; gras aliment élaborés; cires ani etc 15
366	260					3,367	Préparations de viandes, poissons ou crustacés, mollusques etc 16
	93			6		12	Sucres et sucreries. 17
69		55					Cacao et ses préparations. 18
68	34				251		Prép base de céréales, farines, amidons, féculés/lait; pâtisserie 19
4,561	283				296		Préparations de légumes, de fruits ou d'autres parties de plantes 20
	68				430		Préparations alimentaires diverses. 21
	60						Boissons, liquides alcooliques et vinaigres. 22
	373						Résidus à déchets des ind alimentaires; aliment prép pour animaux 23
	62			10,036			Tabacs et succédanés de tabac fabriqués. 24
					3		Sel; soufre; terres et pierres; plâtres, chaux et ciments. 25
22	282				2		Minerais, scories et cendres. 26
119	313			115			Combustibles minéraux, huiles; matières bitumineuses; cires etc 27
21	333			464	478		Prod chimique inorg; comp inorg/org méta/préc, éléments etc 28
990	7,828	28			2		Produits chimiques organiques 29
					14		Produits pharmaceutiques 30
29	91					1,813	Engrais. 31
9	902				33		Extraits tannants/tinctoires; tanins; pigments; peintures; etc 32
10	475					154	Hull essent à résinoïde; prod de parf/toil prép à prép cosmétique 33
20	144	657			48	5	Savons, agent de surface organique, prép pr lessive, prép lub, etc 34
412						39	Mati albuminoïde; prod à base d'amidon/fécule mod; colle; enzyme 35
150	349					91	Poudres à explosifs; art de pyrotechnie; allumettes; etc 36
838	3,040	19		132		91	Produits divers des industries chimiques 38
40	173			4,506		485	Matières plastiques et ouvrages en ces matières 39
				132		69	Caoutchouc et ouvrages en caoutchouc 40
							Peaux (autres que les pelletteries) et cuirs. 41
1	34			7		16	Ouvrage en cuir; bourrellerie ou sellerie; article de voyage, etc 42
						3	Pelletteries et fourrures; pelletteries factices. 43
142	76					20,026	Bois, charbon de bois et ouvrages en bois. 44

(1) Voir note(s) à la fin des tableaux statistiques.

TABLE 2. DOMESTIC EXPORTS BY COUNTRY, H.S. CHAPTER AND PROVINCE OF ORIGIN  
TABLEAU 2. EXPORTATIONS NATIONALES PAR PAYS, CHAPITRE S.H. ET PROVINCE D'ORIGINE

Country/H.S. Chapter	All Provinces Toutes les provinces			January to December - Janvier à décembre 2007			
	October- December	January to December		Nfld.Lab.	Prince Edward Is.	Nova Scotia	New Brunswick
	Octobre- Décembre	Janvier à décembre		T.-N.-L.	Î.Prince- Édouard	Nouvelle- Écosse	Nouveau- Brunswick
	2007	2006	2007				
Thousands of dollars - milliers de dollars							
New Zealand (cont.)							
47 Pulp of wood/of other fibrous cellulosic mat; recovered	4,276	516	13,182				
48 Paper & paperboard; art of paper pulp, paper/paperboard	488	2,363	3,711				
49 Printed books, newspapers, pictures & other product etc	1,369	10,893	14,368				
52 Cotton.		66	9				
53 Other vegetable textile fibres; paper yarn & woven fab			6				
54 Man-made filaments; strip and the like of man-made texti	30	197	37				
55 Man-made staple fibres.	2	47	44				
56 Wedding, felt & nonwoven; yarns; twine, cordage, etc	19	100	53				
57 Carpets and other textile floor coverings.		145					
58 Special woven fab; tufted tex fab; lace; tapestries etc		12	13				
59 Impregnated, coated, cover/laminated textile fabric etc	104	601	428				
61 Art of apparel & clothing access, knitted or crocheted.	111	402	402				
62 Art of apparel & clothing access, not knitted/crocheted	153	891	393				
63 Other made up textile articles; sets; worn clothing etc	109	604	404				
64 Footwear, gaiters and the like; parts of such articles.	2	49	31			7	7
65 Headgear and parts thereof.	37	180	111				
66 Umbrellas, walking-sticks, seat-sticks, whips, etc			2				
67 Prepr feathers & down; arti flower; articles human hair	1	21	86				
68 Art of stone, plaster, cement, asbestos, mica/sim mat	70	574	522				
69 Ceramic products.	32	550	354				
70 Glass and glassware.	12	143	695				
71 Natural/cultured pearls, prec stones & metals, coin etc	340	96	744			21	
72 Iron and steel	672	2,493	3,889				
73 Articles of iron or steel	2,401	5,925	7,403				
74 Copper and articles thereof	38	103	90			1	
75 Nickel and articles thereof		11					
76 Aluminium and articles thereof.	443	3,573	1,892				
78 Lead and articles thereof.	1	15	7				
80 Tin and articles thereof.	24	39	48			48	
81 Other base metals; ceramats; articles thereof	8	15	116				
82 Tool, implement, cutlery, spoon & fork, of base met etc	122	790	933				
83 Miscellaneous articles of base metal.	134	125	275			4	8
84 Machinery, boilers, mechanical appliances, engines, pts	14,038	36,201	41,010				
85 Electrical mech equip parts thereof; sound recorder etc	5,267	34,801	20,931			263	127
86 Railw/tram locom, rolling-stock & parts thereof; etc			12			5	1
87 Vehicles o/t railw/tram roll-stock, pts & accessories	2,819	10,775	7,260				
88 Aircraft, spacecraft, and parts thereof	13,819	64,446	77,849	135	1		
89 Ships, boats and floating structures.	903	1,131	1,817				
90 Optical, photo, cine, mess, checking, precision, etc	1,092	12,770	7,854	53		561	
91 Clocks and watches and parts thereof.		6	30				
92 Musical instruments; parts and access of such articles	17	165	177				
93 Arms and ammunition; parts and accessories thereof.	5,858	4,718	6,288				104
94 Furniture; bedding, mattress, matt support, cushion etc	483	1,310	1,389				
95 Toys, games & sports requisites; parts & access thereof	346	1,173	815			2	
96 Miscellaneous manufactured articles.	4	59	81				
97 Works of art, collectors' pieces and antiques.	13	333	105				
98 Special Classification Provisions	2,439	14,017	11,368	59	8	108	42
99 Special Transaction - Trade.	2,486	7,521	8,905		7	441	2,564
<b>Total</b>	<b>95,306</b>	<b>351,654</b>	<b>374,729</b>	<b>248</b>	<b>764</b>	<b>2,124</b>	<b>3,216</b>
Nicaragua							
04 Dairy prod; birds' eggs; natural honey; edible prod nes	113	660	113				
05 Products of animal origin, nes or included.	15	25	25				
07 Edible vegetables and certain roots and tubers.	598	636	1,336			5	
08 Edible fruit and nuts; peel of citrus fruit or melons.		30					
11 Prod mill indust; malt; starches; inulin; wheat gluten	1,124	583	3,509				
12 Oil seed, oleagi fruits; miscell grain, seed, fruit etc	12	9	12				
15 Animal/veg fats & oils & their cleavage products; etc	131	2,863	3,249				
17 Sugars and sugar confectionery.	16	139	95				
19 Prep of cereal, flour, starch/milk; pastrycooks' prod	3	29	9				
20 Prep of vegetable, fruit, nuts or other parts of plants	121	432	572				
21 Miscellaneous edible preparations.			2				
22 Beverages, spirits and vinegar.		17					
25 Salt; sulphur; earth & ston; plastering mat; lime & cam	732	204	940				
27 Mineral fuels, oils & product of their distillation;etc	5	46	52				
30 Pharmaceutical products	217	626	845				
31 Fertilizers.	1,154	895	1,154				
32 Tanning/dyeing extract; tannins & derivs; pigs etc	6		10				
33 Essential oils & resinoids; perf, cosmetic/toilet prep	5	15	21				

(1) See footnote(s) at the end of the statistical tables.

TABLE 2. DOMESTIC EXPORTS BY COUNTRY, H.S. CHAPTER AND PROVINCE OF ORIGIN  
 TABLEAU 2. EXPORTATIONS NATIONALES PAR PAYS, CHAPITRE S.H. ET PROVINCE D'ORIGINE

January to December - Janvier à décembre 2007							
Quebec	Ontario	Manitoba	Saskatchewan	Alberta	British Columbia	Yukon/N.W.T./ Nunavut (1)	Pays/Chapitres S.H.
Québec	Ontario	Manitoba	Saskatchewan	Alberta	Colombie britannique	Yukon/T.N.-O./ Nunavut (1)	
Thousands of dollars - milliers de dollars							
Nouvelle-Zélande (suite)							
24	260	80		8,418	4,763		Pâte de bois/d'autres mat fib cellulose; papier etc à recycl 47
35	14,296			4	3,340		Papiers et carton; ouvrage en pâte de cellulose, en papier/carton 48
	6	2		4	31		Produits de l'édition, presse; autres industries graphiques, etc 49
						6	Coton. 52
	37						Autres fibres textiles végétales; fils à tissus de fils de papier 53
40	3						Filaments, lames et formes similaires, synthétiques ou artificiels 54
38	7					7	Fibres synthétiques ou artificielles discontinues. 55
							Quates, feutres non-tissés; ficelles, cordes et cordages; etc 56
13							Tapis et autres revêtements de sol en matières textiles. 57
217	208				2		Tissus spéciaux; surface tex touffetés; dentelle; tapisserie; etc 58
262	4			3	132		Tissus imprégnés, enduits, recouverts ou stratifiés; etc 59
156	97				139		Vêtements et accessoires du vêtement, en bonneterie. 61
94	137			24	134		Vêtements et accessoires du vêtement, autres qu'en bonneterie. 62
15	11				5		Autre article tex confectionné; assortiment; friperie à chiffon 63
73	34				2		Chaussures, guêtres et articles analogues; parties de ces objets. 64
		2					Coiffures et parties de coiffures. 65
86							Parapluies, ombrelles, parasols, cannes, canne-siège, fouets, etc 66
2	83			2	433		Plume à duvet apprêtés à art en plume/duvet; fleur arti; etc 67
232	7				113		Ouvrage en pierre, plâtre, ciment, amiante, mica/matière analogue 68
636	21		1		14		Produits céramiques. 69
7	413	237			10		Verre et ouvrages en verre. 70
	169	72			3,647		75 Perle fina/de culture, pierre gemme et métaux préc; monnaies etc 71
600	1,417	291	3	1,750	3,338		Fonte, fer et acier 72
	55				34		Ouvrages en fonte, fer ou acier 73
379	982	3		307	219		Cuivre et ouvrages en cuivre 74
					7		Nickel et ouvrages en nickel 75
							Aluminium et ouvrages en aluminium. 76
							Plomb et ouvrages en plomb 78
							Étain et ouvrages en étain. 80
166	468		34	90	159		Autres métaux communs; cermets; ouvrages en ces matières 81
83	153			5	33		Outils et outillage, art de coutellerie à couverts de table, etc 82
6,849	11,669	1,054	549	11,948	8,545		Ouvrages divers en métaux communs. 83
2,066	15,473	18	584	1,642	1,138		2 Machines, chaudières, appareils et engins mécaniques, parties 84
	1	10					Machines, appareil à mat él à parties; app enregistrement etc 85
1,033	3,334	7		110	2,770		4 Véhicules à matériel pour voies ferrées et leurs parties; etc 86
4,295	70,158	256			196		Voiture auto, tract, cyc à autre véh terrestre, leur part à acces 87
1,608	151			2,806	58		Navigation aérienne ou spatiale 88
535	5,100	16	11	338	1,237		Navigation maritime ou fluviale. 89
	5				24		Instr à appareil d'optique, photo/ciné, mesure, contrôle etc 90
33	17	6			15		Horlogerie. 91
6,062	224				2		Instruments de musique; parties à accessoires de ces instruments. 92
47	486	588		10	254		Armes, munitions et leurs parties et accessoires 93
312	99		2	15	384		Meubles; mobilier médico-chirurgical; articles de literie etc 94
	80						Jouet, jeux, article pour divertissement/sport; parties à acces 95
7	78			6	5		Ouvrages divers. 96
6,578	1,784	203	57	989	1,537		7 Objets d'art, de collection ou d'antiquité. 97
5,191	457	14	4	31	191		Dispositions de classification spéciale 98
							Transactions spéciales - commerciales. 99
58,158	153,185	7,640	25,927	60,455	62,920	89	Total
Nicaragua							
	113						Lait à produits; oeufs d'oiseaux; miel nat; prod comestible, nda 04
	25						Autres produits d'origine animale, nda. 05
907	60	118	244				Légumes, plantes, racines et tubercules alimentaires. 07
							Fruits comestibles; écorces d'agrumes ou de saïons. 08
	37	2,067	122	1,282			Prod de vino; malt; amidons à féculés; inuline; gluten de froment 11
		1	9				Graine, fruits oléagineux; graines, semences et fruit divers; etc 12
	131				3,118		Graisses à huiles ani/vég; gras aliment élaborées; cires ani etc 15
	95						Sucres et sucreries. 17
							Prép base de céréales, farines, amidons, féculés/lait; pâtisserie 19
	2						Préparations de légumes, de fruits ou d'autres parties de plantes 20
							Préparations alimentaires diverses. 21
	279			660			Boissons, liquides alcooliques et vinaigres. 22
52							Sel; soufre; terres et pierres; plâtres, chaux et ciments. 25
427	418						Combustibles minéraux, huiles; matières bitumineuses; cires etc 27
			1,154				Produits pharmaceutiques 30
							Engrais. 31
	10						Extraits tannants/tinctoires; tanins; pigments; peintures; etc 32
	21						Huil essent à résinoïde; prod de parf/toil prép à prép cosmétique 33

(1) Voir note(s) à la fin des tableaux statistiques.

TABLE 2. DOMESTIC EXPORTS BY COUNTRY, H.S. CHAPTER AND PROVINCE OF ORIGIN  
TABLEAU 2. EXPORTATIONS NATIONALES PAR PAYS, CHAPITRE S.H. ET PROVINCE D'ORIGINE

Country/H.S. Chapter	All Provinces Toutes les provinces			January to December - Janvier à décembre 2007			
	October- December	January to December		Nfld.Lab.	Prince Edward Is.	Nova Scotia	New Brunswick
	Octobre- Décembre	Janvier à décembre		T.-N.-L.	Î.Prince- Édouard	Nouvelle- Écosse	Nouveau- Brunswick
	2007	2006	2007				
Thousands of dollars - milliers de dollars							
Nicaragua (cont.)							
38 Miscellaneous chemical products	13	123	356				
39 Plastics and articles thereof	146	1,145	1,005				
40 Rubber and articles thereof	24	33	90				148
42 Articles of leather; saddlery/harness; travel goods etc		21	1				
44 Wood and articles of wood; wood charcoal.		12					
48 Paper & paperboard; art of paper pulp, paper/paperboard	208	1,454	1,126				
49 Printed books, newspapers, pictures & other product etc	3	202	8				
52 Cotton.		56					
54 Man-made filaments; strip and the like of man-made textil		11	5				
56 Wedding, felt & nonwoven; yarns; twine, cordage, etc		1					
59 Impregnated, coated, cover/laminated textile fabric etc			14				
62 Art of apparel & clothing access, not knitted/crocheted	3	2	9				
63 Other made up textile articles; sets; worn clothing etc	290	698	1,049				
64 Footwear, gaiters and the like; parts of such articles.		11				107	
68 Art of stone, plaster, cement, asbestos, mica/sim mat	11	2	11				
69 Ceramic products.		1	12				
72 Iron and steel	5		12				
73 Articles of iron or steel	100	87	310				
74 Copper and articles thereof			13				
76 Aluminium and articles thereof.	8	73	10				
82 Tool, implement, cutlery, spoon & fork, of base met etc	103	184	250				
83 Miscellaneous articles of base metal.		54	4				
84 Machinery, boilers, mechanical appliances, engines, pts	162	2,339	1,504				
85 Electrical mchy equip parts thereof; sound recorder etc	50	990	505				
86 Railw/tramw locom, rolling-stock & parts thereof; etc	3		3				
87 Vehicles o/t railw/tramw roll-stock, pts & accessories	26	65	246				
88 Aircraft, spacecraft, and parts thereof			19				95
90 Optical, photo, cine, meas, checking, precision, etc	39	321	780				
94 Furniture; bedding, mattress, matt support, cushion etc	34	78	117				
95 Toys, games & sports requisites; parts & access thereof		208	2				
98 Special Classification Provisions	127	357	261				
99 Special Transaction - Trade.		19	27				
<b>Total</b>	<b>5,621</b>	<b>15,758</b>	<b>19,716</b>		<b>23</b>	<b>107</b>	<b>807</b>
Niger							
07 Edible vegetables and certain roots and tubers.	150	61	150				
15 Animal/veg fats & oils & their cleavage products; etc	65		65				
16 Prep of meat, fish or crustaceans, molluscs etc			230	230			
21 Miscellaneous edible preparations.		39					
28 Inorgn chem; compps of prec met, radioact elements etc		8					
30 Pharmaceutical products		462	288				
35 Albuminoidal subs; modified starches; glues; enzymes.		1	7				
38 Miscellaneous chemical products	4		4				
39 Plastics and articles thereof		135	176				
40 Rubber and articles thereof		47	22				
43 Furskins and artificial fur; manufactures thereof.			9				
48 Paper & paperboard; art of paper pulp, paper/paperboard			13				
49 Printed books, newspapers, pictures & other product etc		10	3				
54 Man-made filaments; strip and the like of man-made textil	4		4				
61 Art of apparel & clothing access, knitted or crocheted.		1					
62 Art of apparel & clothing access, not knitted/crocheted	3		3				
63 Other made up textile articles; sets; worn clothing etc	167	2,711	1,438				
69 Ceramic products.		75	2				
71 Natural/cultured pearls, prec stones & metals, coin etc		1					
72 Iron and steel		4					
73 Articles of iron or steel	8	86	8				
74 Copper and articles thereof			13				
76 Aluminium and articles thereof.			1				
82 Tool, implement, cutlery, spoon & fork, of base met etc	98	182	436				
83 Miscellaneous articles of base metal.	6		6				
84 Machinery, boilers, mechanical appliances, engines, pts	243	881	428				
85 Electrical mchy equip parts thereof; sound recorder etc	6	174	26				
87 Vehicles o/t railw/tramw roll-stock, pts & accessories	50	187	212				
90 Optical, photo, cine, meas, checking, precision, etc	25	81	129				
94 Furniture; bedding, mattress, matt support, cushion etc		64					
95 Toys, games & sports requisites; parts & access thereof	5		5				
96 Miscellaneous manufactured articles.		5	30				
98 Special Classification Provisions		95	19				
99 Special Transaction - Trade.	4	56	23				
<b>Total</b>	<b>843</b>	<b>5,378</b>	<b>3,761</b>	<b>230</b>			

(1) See footnote(s) at the end of the statistical tables.



TABLE 2. DOMESTIC EXPORTS BY COUNTRY, U.S. CHAPTER AND PROVINCE OF ORIGIN  
 TABLEAU 2. EXPORTATIONS NATIONALES PAR PAYS, CHAPITRE S.H. ET PROVINCE D'ORIGINE

January to December - Janvier à décembre  
 2007

Quebec	Ontario	Manitoba	Saskatchewan	Alberta	British Columbia	Yukon/N.W.T./ Nunavut (1)	Pays/Chapitres S.H.
Québec	Ontario	Manitoba	Saskatchewan	Alberta	Colombie britannique	Yukon/T.N.-O./ Nunavut (1)	
Thousands of dollars - milliers de dollars							
Nicaragua (suite)							
24	243		78			10	Produits divers des industries chimiques
65	711	2	75			2	Matières plastiques et ouvrages en ces matières
16	71	2					Caoutchouc et ouvrages en caoutchouc
	1						Ouvrage en cuir; bourrellerie ou sellerie; article de voyage, etc
994	112					18	Bois, charbon de bois et ouvrages en bois.
	5					1	Papiers et carton; ouvrage en pâte de cellulose, en papier/carton
							Produits de l'édition, presse; autres industries graphiques, etc
5							Coton.
	14						Filaments, lames et formes similaires, synthétiques ou artificiels
4	1			3			Quates, fautes non-tissés; ficelles, cordes et cordages; etc
19	624					297	Tissus imprégnés, enduits, recouverts ou stratifiés; etc
							Vêtements et accessoires du vêtement, autres qu'en bonneterie.
							Autre article tex confectionné; assortiment; friperie à chiffon
						11	Chaussures, guêtres et articles analogues; parties de ces objets.
	12						Ouvrage en pierre, plâtre, ciment, amiante, mica/matière analogue
	12						Produits céramiques.
181	73	36	3			15	Fonte, fer et acier
	13						Ouvrages en fonte, fer ou acier
8	2						Cuivre et ouvrages en cuivre
17	129	13				90	Aluminium et ouvrages en aluminium.
	4						Outils et outillage, art de coutellerie à couverts de table, etc
621	527	33	11	26		283	Ouvrages divers en métaux communs.
63	375	21				44	Machines, chaudières, appareils et engins mécaniques, parties
						3	Machines, appareil à mot éi à parties; app enregistrement etc
5	28					117	Véhicules à matériel pour voies ferrées et leurs parties; etc
	19						Voiture auto, tract, cyc à autre véh terrestre, leur part à acces
35	723					21	Navigation aérienne ou spatiale
	106			10			Instr à appareil d'optique, photo/ciné, mesure, contrôle etc
2							Meubles; mobilier médico-chirurgical; articles de literie etc
12	166		9	34		38	Jouet, jeux, article pour divertissement/sport; parties à acces
	27						Dispositions de classification spéciale
							Transactions spéciales - commerciales.
3,466	5,209	2,296	1,709	2,019		4,076	Total
Niger							
			150				Légumes, plantes, racines et tubercules alimentaires.
	65						Graisses à huiles ani/vég; gras aliment élaborés; cires ani etc
							Préparations de viandes, poissons ou crustacés, mollusques etc
288							Préparations alimentaires diverses.
7							Prod chimique inorg; comp inorg/org méta/préc, éléments etc
	4						Produits pharmaceutiques
							Matl albuminoïde; prod à base d'amidon/fécule mod; colle; enzyme
7	14					175	Produits divers des industries chimiques
9							Matières plastiques et ouvrages en ces matières
8	5						Caoutchouc et ouvrages en caoutchouc
2							Pelletteries et fourrures; pelletteries factices.
	4						Papiers et carton; ouvrage en pâte de cellulose, en papier/carton
							Produits de l'édition, presse; autres industries graphiques, etc
							Filaments, lames et formes similaires, synthétiques ou artificiels
	3						Vêtements et accessoires du vêtement, en bonneterie.
24	1,413						Vêtements et accessoires du vêtement, autres qu'en bonneterie.
	2						Autre article tex confectionné; assortiment; friperie à chiffon
							Produits céramiques.
							Perle fine/de culture, pierre gemme et métaux préc; monnaies etc
8							Fonte, fer et acier
13							Ouvrages en fonte, fer ou acier
							Cuivre et ouvrages en cuivre
434						1	Aluminium et ouvrages en aluminium.
6						2	Outils et outillage, art de coutellerie à couverts de table, etc
123	239			28		36	Ouvrages divers en métaux communs.
24	2						Machines, chaudières, appareils et engins mécaniques, parties
31	180						Machines, appareil à mot éi à parties; app enregistrement etc
20	108						Voiture auto, tract, cyc à autre véh terrestre, leur part à acces
							Instr à appareil d'optique, photo/ciné, mesure, contrôle etc
	5						Meubles; mobilier médico-chirurgical; articles de literie etc
	30						Jouet, jeux, article pour divertissement/sport; parties à acces
13	5						Ouvrages divers.
13	10						Dispositions de classification spéciale
							Transactions spéciales - commerciales.
1,037	2,096		150	30		216	Total

(1) Voir note(s) à la fin des tableaux statistiques.

TABLE 2. DOMESTIC EXPORTS BY COUNTRY, H.S. CHAPTER AND PROVINCE OF ORIGIN  
TABLEAU 2. EXPORTATIONS NATIONALES PAR PAYS, CHAPITRE S.H. ET PROVINCE D'ORIGINE

Country/H.S. Chapter	All Provinces Toutes les provinces			January to December - Janvier à décembre 2007			
	October- December	January to December		Nfld.Lab.	Prince Edward Is.	Nova Scotia	New Brunswick
	Octobre- Décembre	Janvier à décembre		T.-N.-L.	I.Prince- Édouard	Nouvelle- Écosse	Nouveau- Brunswick
	2007	2006	2007				
Thousands of dollars - milliers de dollars							
Nigeria							
01 Live animals.			3				
03 Fish & crustacean, mollusc & other aquatic invertebrate			46				
04 Dairy prod; birds' eggs; natural honey; edible prod nes	825	56	975	20		25	
05 Products of animal origin, nes or included.		4					
09 Coffee, tea, maté and spices.		30					
10 Cereals.		51,624	6,041				
11 Prod mill indust; malt; starches; inulin; wheat gluten			106				
15 Animal/veg fats & oils & their cleavage products; etc	4,695	12,445	22,622				
19 Prep of cereal, flour, starch/milk; pastrycooks' prod	23		23				
20 Prep of vegetable, fruit, nuts or other parts of plants	30		101				
21 Miscellaneous edible preparations.	1	337	5				
22 Beverages, spirits and vinegar.	242	196	242				
23 Residues & waste from the food indust; prepr ani fodder			23				
24 Tobacco and manufactured tobacco substitutes.		265					
25 Salt; sulphur; earth & ston; plastering mat; lime & cem	1,428		1,428				
26 Ores, slag and ash.		1,985					
27 Mineral fuels, oils & product of their distillation;etc		29,326	92	56			
28 Inorgn chem; compps of prec met, radioact elements etc		42	4				
29 Organic chemicals		19	4				
30 Pharmaceutical products	117	1,124	667				
31 Fertilizers.	5		5				
32 Tanning/dyeing extract; tannins & derivs; pigm etc	41	150	369				
33 Essential oils & resinoids; parf, cosmetic/toilet prep	152	65	330				
34 Soap, organic surface-active agents, washing prep, etc	1	72	73				
35 Albuminoidal subs; modified starches; glues; enzymes.	13	65	13				
38 Miscellaneous chemical products	25	571	526				
39 Plastics and articles thereof	1,392	1,270	3,630				
40 Rubber and articles thereof	69	144	146				
42 Articles of leather; saddlery/harness; travel goods etc		27	8				
44 Wood and articles of wood; wood charcoal.		20	18				
47 Pulp of wood/of other fibrous cellulosic mat; recovered			28				
48 Paper & paperboard; art of paper pulp, paper/paperboard	2,065	5,188	6,544	322			
49 Printed books, newspapers, pictures & other product etc	7	63	85				
55 Man-made staple fibres.			12				
56 Hadding, felt & nonwoven; yarns; twine, cordage, etc	10	506	10				
58 Special woven fab; tufted tex fab; lace; tapestries etc	11		11				
59 Impregnated, coated, cover/laminated textile fabric etc	24	31	77				
60 Knitted or crocheted fabrics.			6				
61 Art of apparel & clothing access, knitted or crocheted.			7				
62 Art of apparel & clothing access, not knitted/crocheted			1				
63 Other made up textile articles; sets; worn clothing etc	413	1,126	1,275				
64 Footwear, gaiters and the like; parts of such articles.		1	22				
65 Headgear and parts thereof.			2				
68 Art of stone, plaster, cement, asbestos, mica/sim mat	585	22	599				
69 Ceramic products.			12				
70 Glass and glassware.		8	42				
71 Natural/cultured pearls, prec stones & metals, coin etc		1	3				
72 Iron and steel		1					
73 Articles of iron or steel	232	908	678	18		46	
74 Copper and articles thereof			2				
76 Aluminium and articles thereof.	24	164	139				
79 Zinc and articles thereof		6					
82 Tool, implement, cutlery, spoon & fork, of base met etc	22	247	577				
83 Miscellaneous articles of base metal.	39		203				
84 Machinery, boilers, mechanical appliances, engines, pts	3,935	8,141	19,594			254	1,057
85 Electrical mchy equip parts thereof; sound recorder etc	522	10,561	3,013			38	
86 Railw/tram locom, rolling-stock & parts thereof; etc		9					
87 Vehicles o/t railw/tram roll-stock, pts & accessories	4,985	6,120	14,116				
88 Aircraft, spacecraft, and parts thereof	23	71,283	71,644				
89 Ships, boats and floating structures.		81	122				
90 Optical, photo, cine, mess, checking, precision, etc	429	5,043	1,379				
92 Musical instruments; parts and access of such articles		2	2				
94 Furniture; bedding, mattress, matt support, cushion etc	48	139	221				
95 Toys, games & sports requisites; parts & access thereof	157	68	168				
96 Miscellaneous manufactured articles.	75	22	96				
98 Special Classification Provisions	241	2,187	928		20		2
99 Special Transaction - Trade.	124	816	670				
<b>Total</b>	<b>23,046</b>	<b>212,606</b>	<b>159,818</b>	<b>417</b>	<b>20</b>	<b>601</b>	<b>1,059</b>

(1) See footnote(s) at the end of the statistical tables.

TABLE 2. DOMESTIC EXPORTS BY COUNTRY, H.S. CHAPTER AND PROVINCE OF ORIGIN  
 TABLEAU 2. EXPORTATIONS NATIONALES PAR PAYS, CHAPITRE S.H. ET PROVINCE D'ORIGINE

January to December - Janvier à décembre 2007							
Quebec	Ontario	Manitoba	Saskatchewan	Alberta	British Columbia	Yukon/N.W.T./ Nunavut (1)	Pays/Chapitres S.H.
Québec	Ontario	Manitoba	Saskatchewan	Alberta	Colombie britannique	Yukon/T.N.-O./ Nunavut (1)	
Thousands of dollars - milliers de dollars							
		3					Nigérie
150	825						01 Animaux vivants.
							03 Poissons à crustacés, mollusques à autres invertébrés aquatiques.
							04 Laits à produits; oeufs d'oiseaux; miel nat; prod comestible, nda
							05 Autres produits d'origine animale, nda.
							09 Café, thé, maté et épices.
			901	2,806	2,313	20	10 Céréales.
106							11 Prod de min; malt; amidons à féculés; inuline; gluten de froment
17,610	5,004	6					15 Graisses à huiles ani/vég; gras aliment élaborés; cires ani etc
					23		19 Prép base de céréales, farines, amidons, féculés/lait; pâtisseries
					100	1	20 Préparations de légumes, de fruits ou d'autres parties de plantes
		242				5	21 Préparations alimentaires diverses.
		23					22 Boissons, liquides alcooliques et vinaigres.
1,424	4						23 Résidus à déchets des ind alimentaires; aliment prép pour animaux
							24 Tabacs et succédanés de tabac fabriqués.
19	16						25 Sel; soufre; terres et pierres; plâtres, chaux et ciments.
4							26 Minerais, scories et cendres.
4							27 Combustibles minéraux, huiles; matières bitumineuses; cires etc
47	619						28 Prod chimique inorg; comp inorg/org méta/préc, éléments etc
	5						29 Produits chimiques organiques
145	123						30 Produits pharmaceutiques
101	226			2		100	31 Engrais.
7	63			2			32 Extraits tannants/tinctoires; tanins; pigments; peinture; etc
	13						33 Huil essent à résinoïde; prod de parf/toil prép à prép cosmétique
219	76			62		168	34 Savons, agent de surface organique, prép pr lessive, prép lub, etc
184	3,424			5		16	35 Mati albuminoïde; prod à base d'amidon/fécule mod; colle; enzyme
20	109			15			38 Produits divers des industries chimiques
	7						39 Matière plastiques et ouvrages en ces matières
							40 Caoutchouc et ouvrages en caoutchouc
28				3		15	42 Ouvrage en cuir; bourrellerie ou sellerie; article de voyage, etc
3,407	2,794						44 Bois, charbon de bois et ouvrages en bois.
41	41					20	47 Pâte de bois/d'autres mat fib cellulosai que; papier etc à recycl
12						3	48 Papiers et cartons; ouvrage en pâte de cellulose, en papier/carton
							49 Produits de l'édition, presse; autres industries graphiques, etc
							55 Fibres synthétiques ou artificielles discontinues.
11				10			56 Quates, feutres non-tissé; ficelles, cordes et cordages; etc
1	76						58 Tissus spéciaux; surface tex touffetés; dentelles; tapisserie; etc
6							59 Tissus imprégnés, enduits, recouverts ou stratifiés; etc
7							60 Étoffes de bonneterie.
1							61 Vêtements et accessoires du vêtement, en bonneterie.
7	1,252			16			62 Vêtements et accessoires du vêtement, autres qu'en bonneterie.
21							63 Autre article tex confectionné; assortiment; friperie à chiffon
2							64 Chaussures, guêtres et articles analogues; parties de ces objets.
	599						65 Coiffures et parties de coiffures.
11							68 Ouvrage en pierre, plâtre, ciment, amiant, mica/matière analogue
40	1						69 Produits céramiques.
						3	70 Verre et ouvrages en verre.
74	176					4	71 Pierre fina/de culture, pierre gemme et métaux préc; monnaies etc
1				357			72 Fonte, fer et acier
39	57						73 Ouvrages en fonte, fer ou acier
						41	74 Cuivre et ouvrages en cuivre
211	344			21			76 Aluminium et ouvrages en aluminium.
35	7						79 Zinc et ouvrages en zinc
3,992	3,828	25	103	10,008	159		82 Outils et outillage, art de coutellerie à couverts de table, etc
380	2,064			265	264		83 Ouvrages divers en métaux communs.
							84 Machines, chaudières, appareils et engins mécaniques, parties
282	13,654		8	154	17		85 Machines, appareil à mat él à parties; app enregistrement etc
71,515	103				25		86 Véhicules à matériel pour voies ferrées et leurs parties; etc
						122	87 Voiture auto, tract, cyc à autre véh terrestre, leur part à acces
18	694	9		620	35		88 Navigation aérienne ou spatiale
	2						89 Navigation maritime ou fluviale.
1	219						90 Instr à appareil d'optique, photo/ciné, mesure, contrôle etc
	70						92 Instruments de musique; parties à accessoires de ces instruments.
	96				97		94 Meubles; mobilier médico-chirurgical; articles de literie etc
332	470	5		59	37		95 Jouet, jeux, article pour divertissement/sport; parties à acces
28	368	3			34		96 Ouvrages divers.
							98 Dispositions de classification spéciale
							99 Transactions spéciales - commerciales.
100,566	37,714	951	2,917	14,047	1,522		Total

(1) Voir note(s) à la fin des tableaux statistiques.

TABLE 2. DOMESTIC EXPORTS BY COUNTRY, H.S. CHAPTER AND PROVINCE OF ORIGIN  
TABLEAU 2. EXPORTATIONS NATIONALES PAR PAYS, CHAPITRE S.H. ET PROVINCE D'ORIGINE

Country/H.S. Chapter	All Provinces Toutes les provinces			January to December - Janvier à décembre 2007			
	October- December	January to December		Nfld.Lab.	Prince Edward Is.	Nova Scotia	New Brunswick
	Octobre- Décembre	Janvier à décembre		T.-N.-L.	Î.Prince- Édouard	Nouvelle- Écosse	Nouveau- Brunswick
	2007	2006	2007				
Thousands of dollars - milliers de dollars							
<b>Niue</b>							
87 Vehicles o/t rail/tram/stock, pts & accessories			15				
<b>Total</b>			15				
<b>Norfolk Island</b>							
20 Prep of vegetable, fruit, nuts or other parts of plants		46					
38 Miscellaneous chemical products		56					
39 Plastics and articles thereof		2					
44 Wood and articles of wood; wood charcoal.			6				
62 Art of apparel & clothing access, not knitted/crocheted		49					
65 Headgear and parts thereof.		24					
74 Copper and articles thereof		1					
84 Machinery, boilers, mechanical appliances, engines, pts		8					
85 Electrical mchy equip parts thereof; sound recorder etc	34		34				
88 Aircraft, spacecraft, and parts thereof			31				
90 Optical, photo, cine, meas, checking, precision, etc		2	2				
94 Furniture; bedding, mattress, matt support, cushion etc			16				
<b>Total</b>	34	192	91				
<b>Norway</b>							
01 Live animals.	7		11	7			
03 Fish & crustacean, mollusc & other aquatic invertebrate	2,695	8,362	17,054	2,151	1,067	10,072	1,607
05 Products of animal origin, nes or included.	69	159	129			21	
07 Edible vegetables and certain roots and tubers.	4,251	213	9,777		1,796		
08 Edible fruit and nuts; peel of citrus fruit or melons.		46	10				
10 Cereals.	39	6,579	527				
11 Prod mill indust; malt; starches; inulin; wheat gluten	32	101	92				
12 Oil seed, oleag fruits; miscell grain, seed, fruit etc	17,767	9,493	17,991				
15 Animal/veg fats & oils & their cleavage products; etc	406	1,969	1,238			452	
16 Prep of meat, fish or crustaceans, molluscs etc	186	510	1,223	1,223			
17 Sugars and sugar confectionery.	48	362	171				
18 Cocoa and cocoa preparations.	14	42	33				
19 Prep of cereal, flour, starch/milk; pastrycooks' prod		21	3				
20 Prep of vegetable, fruit, nuts or other parts of plants	418	2,265	2,089				
21 Miscellaneous edibla preparations.	102	842	706				
22 Beverages, spirits and vinegar.	60	25	127				
23 Residues & waste from the food indust; prepr ani fodder	104	774	570				
25 Salt; sulphur; earth & ston; plastering mat; lime & can	53	250	312				
26 Ores, slag and ash.	14,429	19,418	21,935				21,935
27 Mineral fuels, oils & product of their distillation;etc	12,300	284	12,750				
28 Inorgn chem; compds of prec met, radioact elements etc	10	1,795	53				
29 Organic chemicals	1,538	13,223	5,470				
30 Pharmaceutical products	47	3,052	1,549		1,479		
32 Tanning/dyng extract; tannins & deriva; pigs etc	88	440	182				
33 Essential oils & resinoids; perf, cosmetic/toilet prep	76	595	628				
34 Soap, organic surface-active agents, washing prep, etc	73	98	293	1			
35 Albuminoid sub; modified starches; glues; enzymes.	15	4	35				
37 Photographic or cinematographic goods.		3					
38 Miscellaneous chemical products	35	146	120			10	
39 Plastics and articles thereof	486	2,062	2,001	5	18	12	
40 Rubber and articles thereof	177	671	765				
41 Raw hides and skins (other than furskins) and leather.		5	15				
42 Articles of leather; saddlery/harness; travel goods etc	85	18	251			1	
43 Furskins and artificial fur; manufactures thereof.	1,005	10,250	6,839	6,761			
44 Wood and articles of wood; wood charcoal.	258	3,112	4,647			326	51
45 Cork and articles of cork.		2					
48 Paper & paperboard; art of paper pulp, paper/paperboard	54	242	8,318			8	33
49 Printed books, newspapers, pictures & other product etc	3,164	3,176	4,707				3
53 Other vegetable textile fibres; paper yarn & woven fab		28	3				
54 Man-made filaments;strip and the like of man-made texti		61					
55 Man-made staple fibres.	436	1,384	1,306				
56 Wadding, felt & nonwoven; yarns; twine, cordage, etc	3	102	43	17			
57 Carpets and other textile floor coverings.		362					
58 Special woven fab; tufted tex fab; lace; tapestries etc		11	9				
59 Impregnated, coated, cover/laminated textile fabric etc	9	63	35				
61 Art of apparel & clothing access, knitted or crocheted.	741	668	1,926			16	
62 Art of apparel & clothing access, not knitted/crocheted	709	274	1,269			25	
63 Other made up textile articles; sets; worn clothing etc	36	375	353				

(1) See footnote(s) at the end of the statistical tables.

TABLE 2. DOMESTIC EXPORTS BY COUNTRY, H.S. CHAPTER AND PROVINCE OF ORIGIN  
 TABLEAU 2. EXPORTATIONS NATIONALES PAR PAYS, CHAPITRE S.H. ET PROVINCE D'ORIGINE

January to December - Janvier à décembre 2007							
Quebec	Ontario	Manitoba	Saskatchewan	Alberta	British Columbia	Yukon/N.W.T./ Nunavut (1)	Pays/Chapitres S.H.
Québec	Ontario	Manitoba	Saskatchewan	Alberta	Colombie britannique	Yukon/T.N.-O./ Nunavut (1)	
Thousands of dollars - milliers de dollars							
							Niue
	15						Voiture auto, tract, cyc à autre véh terrestre, leur part à acces 87
	15						Total
							Norfolk, île
							Préparations de légumes, de fruits ou d'autres parties de plantes 20
							Produits divers des industries chimiques 38
6							Matières plastiques et ouvrages en ces matières 39
							Bois, charbon de bois et ouvrages en bois. 44
							Vêtements et accessoires du vêtement, autres qu'en bonneterie. 62
							Coiffures et parties de coiffures. 65
							Cuivre et ouvrages en cuivre 74
	34						Machines, chaudières, appareils et engins mécaniques, parties 84
	31						Machines, appareil à mot él à parties; app enregistrement etc 85
				2			Navigation aérienne ou spatiale 88
16							Instr à appareil d'optique, photo/ciné, mesure, contrôle etc 90
							Meubles; mobilier médico-chirurgical; articles de literie etc 94
23	65			2			Total
							Norvège
	4						Animaux vivants. 01
2,017	80			25	138		Poissons à crustacés, mollusques à autres invertébrés aquatiques. 03
	94				1		Autres produits d'origine animale, nda. 05
403		2,880	4,509		93		Légumes, plantes, racines et tubercules alimentaires. 07
		83	322	117	10		Fruits comestibles; écorces d'agrumes ou de melons. 08
	56		36		3		Céréales. 10
17,728		118	139	5			Prod de min; malt; amidons à féculés; inuline; gluten de froment 11
3	50						Graine, fruits oléagineux; graines, semences et fruit divers; etc 12
					729		Graisses à huiles ani/vég; gras aliment élaborés; cires ani etc 15
168	2						Préparations de viandes, poissons ou crustacés, mollusques etc 16
2							Sucres et sucreries. 17
	3				31		Cacao et ses préparations. 18
1,704	384						Prép base de céréales, farines, amidons, féculés/lait; pâtisserie 19
	32			344	329		Préparations de légumes, de fruits ou d'autres parties de plantes 20
	127						Préparations alimentaires diverses. 21
17	196			356			Boissons, liquides alcooliques et vinaigres. 22
304	7						Résidus à déchets des ind alimentaires; aliment prép pour animaux 23
							Sel; soufre; terres et pierres; plâtres, chaux et ciments. 25
12,420	272			45	11		Minerais, scories et cendres. 26
10	12			28	1		Combustibles minéraux, huiles; matières bitumineuses; cires etc 27
5	335	5,103			25		Prod chimique inorg; comp inorg/org méta/préc, éléments etc 28
4	14				51		Produits chimiques organiques 29
1	173	1		5			Produits pharmaceutiques 30
304	298			17			Extraits tannants/tinctoires; tanins; pigments; peintures; etc 32
230	48			4	8		Hull essent à résinoïde; prod de parf/toil prép à prép cosmétique 33
4	27				2		Savons, agent de surface organique, prép pr lessive, prép lub, etc 34
							Mati albuminoïde; prod à base d'amidon/fécule mod; colle; enzymes 35
36	34	4		26	9		Produits photographiques ou cinématographiques. 37
709	1,048		1	26	178		Produits divers des industries chimiques 38
334	201			216	12		Matières plastiques et ouvrages en ces matières 39
					15		Cautchouc et ouvrages en caoutchouc 40
13	6				229		Peaux (autres que les pelletteries) et cuirs. 41
38	17	4			9		Ouvrage en cuir; bourrellerie ou sellerie; article de voyage, etc 42
2,918	791				558		7 Pelletteries et fourrures; pelletteries factices. 43
							Bois, charbon de bois et ouvrages en bois. 44
8,227	24	5		6	11		Liège et ouvrages en liège. 45
4,264	405	7		9	17		Papiers et carton; ouvrage en pâte de cellulose, en papier/carton 48
	3						Produits de l'édition, presse; autres industries graphiques, etc 49
2	1,303						Autres fibres textiles végétales; fils à tissus de fils de papier 53
24							Filaments, lames et formes similaires, synthétiques ou artificiels 54
							Fibres synthétiques ou artificielles discontinues. 55
9							Quates, feutres non-tissé; ficelles, cordes et cordages; etc 56
	35						Tapis et autres revêtements de sol en matières textiles. 57
	44	6			883		Tissus spéciaux; surface tex touffetée; dentelle; tapisserie; etc 58
976	206				911		Tissus imprégnés, enduits, recouverts ou stratifiés; etc 59
125	10	16		6	1		Vêtements et accessoires du vêtement, en bonneterie. 61
317							Vêtements et accessoires du vêtement, autres qu'en bonneterie. 62
							Autre article tex confectionné; assortiment; friperie à chiffon 63

(1) Voir note(s) à la fin des tableaux statistiques.

TABLE 2. DOMESTIC EXPORTS BY COUNTRY, H.S. CHAPTER AND PROVINCE OF ORIGIN  
TABLEAU 2. EXPORTATIONS NATIONALES PAR PAYS, CHAPITRE S.H. ET PROVINCE D'ORIGINE

Country/H.S. Chapter	All Provinces Toutes les provinces			January to December - Janvier à décembre 2007			
	October- December	January to December		Nfld.Lab.	Prince Edward Is.	Nova Scotia	New Brunswick
	Octobre- Décembre	Janvier à décembre		T.-N.-L.	I.Prince- Édouard	Nouvelle- Écosse	Nouveau- Brunswick
	2007	2006	2007				
Thousands of dollars - milliers de dollars							
Norway (cont.)							
64 Footwear, gaiters and the like; parts of such articles.	100	431	495			19	15
65 Headgear and parts thereof.	93	244	494				
66 Umbrellas, walking-sticks, seat-sticks, whips, etc	2	10	2				
67 Prepr feathers & down; arti flower; articles human hair		5					
68 Art of stone, plaster, cement, asbestos, mica/sim mat	39	86	213				
69 Ceramic products.		27					
70 Glass and glassware.	178	274	4,579				
71 Natural/cultured pearls, prec stones & metals, coin etc	38	18	80				
72 Iron and steel	22	159	28				
73 Articles of iron or steel				1			
74 Copper and articles thereof	1,109	2,010	2,741	5			
75 Nickel and articles thereof	42,833	128,007	178,023				
76 Aluminium and articles thereof.	640,761	1,421,099	3,024,891				
81 Other base metals; carnets; articles thereof	326	9,400	741	4			268
82 Tool, implement, cutlery, spoon & fork, of base met etc	47,716	68,751	167,090				
83 Miscellaneous articles of base metal.	69	357	540				
84 Machinery, boilers, mechanical appliances, engines, pts	273	1,097	1,278			3	
85 Electrical mchy equip parts thereof; sound recorder etc	16,333	43,768	55,237	532	9	6,176	705
86 Railw/tram locom, rolling-stock & parts thereof; etc	5,794	27,837	24,917	9		153	
87 Vehicles o/t railw/tram roll-stock, pts & accessories			31			2	
88 Aircraft, spacecraft, and parts thereof	2,583	6,677	4,936	50		84	
89 Ships, boats and floating structures.	1,412	1,640	4,474	6		11	
90 Optical, photo, cine, meas, checking, precision, etc	30	1,154	11,923	10,755		2	
91 Clocks and watches and parts thereof.	7,093	35,518	32,997	8	3	1,686	105
92 Musical instruments; parts and access of such articles	1	5	17			1	
93 Arms and ammunition; parts and accessories thereof.	95	95	398				240
94 Furniture; bedding, mattress, matt support, cushion etc	137	325	1,313				
95 Toys, games & sports requisites; parts & access thereof	110	337	525	5			
96 Miscellaneous manufactured articles.	333	1,237	1,298				
97 Works of art, collectors' pieces and antiques.	8	354	140				
98 Special Classification Provisions	70	405	330	18			
99 Special Transaction - Trade.	702	5,075	2,603	68		373	31
	385	4,160	4,077	2		322	
<b>Total</b>	<b>830,707</b>	<b>1,854,710</b>	<b>3,654,001</b>	<b>21,641</b>	<b>4,375</b>	<b>19,785</b>	<b>25,002</b>
Oman							
03 Fish & crustacean, mollusc & other aquatic invertebrate			23				
04 Dairy prod; birds' eggs; natural honey; edible prod nes		67	1				
07 Edible vegetables and certain roots and tubers.	24	94	145				1
09 Coffee, tea, maté and spices.	20	32	24				
10 Cereals.		533					
12 Oil seed, oleagl fruits; miscell grain, seed, fruit etc			11				
15 Animal/vag fats & oils & their cleavage products; etc	26		51				
17 Sugars and sugar confectionery.	4	11	4				
18 Cocoa and cocoa preparations.	15	34	17				
19 Prep of cereal, flour, starch/milk; pastycooks' prod	43	160	163				
20 Prep of vegetable, fruit, nuts or other parts of plants	19	38	112				162
21 Miscellaneous edible preparations.	39	179	180				70
25 Salt; sulphur; earth & ston; plastering mat; lime & cen			6				
27 Mineral fuels, oils & product of their distillation;etc	6	33	8				
28 Inorgn chem; comds of prec met, radioact elements etc	37	39	37				
29 Organic chemicals	120	95	305				
30 Pharmaceutical products	66	711	643			6	
32 Tanning/dyeing extract; tannins & derivs; pigs etc	3	3	6				
33 Essential oils & resinoids; perf, cosmetic/toilet prep	4	24	28				
34 Soap, organic surface-active agents, washing prep, etc	32	13	158				
35 Albuminoid sub; modified starches; glues; enzymes.		5	16				
38 Miscellaneous chemical products	336	21	3,323				
39 Plastics and articles thereof	33	389	583				
40 Rubber and articles thereof	24	247	167				
41 Raw hides and skins (other than furskins) and leather.		64					
44 Wood and articles of wood; wood charcoal.		102	158				
48 Paper & paperboard; art of paper pulp, paper/paperboard	1,668	1,756	3,729				
49 Printed books, newspapers, pictures & other product etc		14	5				
59 Impregnated, coated, cover/laminated textile fabric etc		3	3				
63 Other made up textile articles; sets; worn clothing etc			1				
64 Footwear, gaiters and the like; parts of such articles.			78				
65 Headgear and parts thereof.		14	42				
68 Art of stone, plaster, cement, asbestos, mica/sim mat	1		39				
69 Ceramic products.		5	1,836				

(1) See footnote(s) at the end of the statistical tables.

TABLE 2. DOMESTIC EXPORTS BY COUNTRY, H.S. CHAPTER AND PROVINCE OF ORIGIN  
 TABLEAU 2. EXPORTATIONS NATIONALES PAR PAYS, CHAPITRE S.H. ET PROVINCE D'ORIGINE

January to December - Janvier à décembre 2007							
Quebec	Ontario	Manitoba	Saskatchewan	Alberta	British Columbia	Yukon/N.W.T./ Nunavut (1)	Pays/Chapitres S.H.
Québec	Ontario	Manitoba	Saskatchewan	Alberta	Colombie britannique	Yukon/T.N.-O./ Nunavut (1)	
Thousands of dollars - milliers de dollars							
							Norvège (suite)
255	204						Chaussures, guêtres et articles analogues; parties de ces objets. 64
346	137				9		Coiffures et parties de coiffures. 65
		2					Parapluies, ombrelles, parasols, cannes, canne-siège, fouets, etc 66
14	198						Plume à duvet apprêtés à art en plume/duvet; fleur arti; etc 67
190	4,348	1			39		Ouvrage en pierre, plâtre, ciment, amiant, mica/matière analogue 68
6	58				23		Produits céramiques. 69
16	7				2		Verre et ouvrages en verre. 70
824	1,713	2		107	85		Perle fina/de culture, pierre gemme et métaux préc; monnaies etc 71
	178,000				21		Fonte, fer et acier 72
37	3,024,854						Ouvrages en fonte, fer ou acier 73
215	185						Culvre et ouvrages en culvre 74
	167,090			1	65		Nickel et ouvrages en nickel 75
31	347	39		84	37		Aluminium et ouvrages en aluminium. 76
	1,216			16	41		Autres métaux communs; ceramets; ouvrages en ces matières 81
6,037	10,340	204		26,148	5,039	43	Outils et outillage, art de coutellerie à couverts de table, etc 82
14,524	7,173	514	73	1,144	1,323		Ouvrages divers en métaux communs. 83
29							Machines, chaudières, appareils et engins mécaniques, parties 84
2,811	1,661	1		71	253		Machines, appareil à mat él à parties; app enregistrement etc 85
97	4,141			117	100		Véhicules à matériel pour voies ferrées et leurs parties; etc 86
601	274			4	285		Voiture auto, tract, cyc à autre véh terrestre, leur part à acces 87
2,822	17,583	33		7,289	3,463		Navigation aérienne ou spatiale 88
	12				2		Navigation maritime ou fluviale. 89
47	72				37		Instr à appareil d'optique, photo/ciné, mesure, contrôle etc 90
1,232	74	6					Horlogerie. 91
168	108	4		22	216		Instruments de musique; parties à accessoires de ces instruments. 92
634	108	34	8	35	476		Armes, munitions et leurs parties et accessoires 93
33	79			18	9		Mobilier; mobilier médico-chirurgical; articles de literie etc 94
4	170			34	28		Jouet, jeux, article pour divertissement/sport; parties à acces 95
292	872			678	270		Ouvrages divers. 96
3,217	372	29		16	117		71 Objets d'art, de collection ou d'antiquité. 97
							15 Dispositions de classification spéciale 98
87,824	3,427,764	9,109	5,892	37,035	16,232	138	Transactions spéciales - commerciales. 99
							Oman
						23	Poissons à crustacés, mollusques à autres invertébrés aquatiques. 03
			145				Laits à produits; oeufs d'oiseaux; miel nat; prod comestible, nda 04
	23						Légumes, plantes, racines et tubercules alimentaires. 07
							Café, thé, maté et épices. 09
							Céréales. 10
				6	4		Graine, fruits oléagineux; graines, semences et fruit divers; etc 12
				51			Graisses à huiles ani/vég; grois aliment élaborées; cires ani etc 15
	4						Sucres et sucreries. 17
	16						Cacao et ses préparations. 18
	41						Prép base de céréales, farines, amidons, féculs/lait; pâtisserie 19
88	92						Préparations de légumes, de fruits ou d'autres parties de plantes 20
6							Préparations alimentaires diverses. 21
				8			Sel; soufre; terres et pierres; plâtres, chaux et ciments. 25
							Combustibles minéraux, huiles; matières bitumineuses; cires etc 27
36	37						Prod chimique inorg; comp inorg/org méta/préc, éléments etc 28
135	308	193					Produits chimiques organiques 29
	4						Produits pharmaceutiques 30
28							Extraits tannants/tinctoires; tanins; pigments; peinture; etc 32
5	107			45			Huil essent à résinoïde; prod de parf/toil prép à prép cosmétique 33
	16						Savons, agent de surface organique, prép pr lessive, prép lub,etc 34
3,271	16			33	2		Matl albuminoïde; prod à base d'amidon/fécule mod; colle; enzyme 35
3	573			3	2		Produits divers des industries chimiques 38
5	7			155			Matières plastiques et ouvrages en ces matières 39
							Caoutchouc et ouvrages en caoutchouc 40
48	110						Paux (autres que les pelletteries) et cuirs. 41
3,615	9	2		9	91		Bois, charbon de bois et ouvrages en bois. 44
1				3			Papiers et carton; ouvrage en pâte de cellulose, en papier/carton 48
	3						Produits de l'édition, presse; autres industries graphiques, etc 49
				1			Tissus imprégnés, enduits, recouverts ou stratifiés; etc 59
78							Autre article tex confectionné; assortiment; friperie à chiffon 63
				42			Chaussures, guêtres et articles analogues; parties de ces objets. 64
39							Coiffures et parties de coiffures. 65
					1,836		Ouvrage en pierre, plâtre, ciment, amiant, mica/matière analogue 68
							Produits céramiques. 69

(1) Voir note(s) à la fin des tableaux statistiques.

TABLE 2. DOMESTIC EXPORTS BY COUNTRY, H.S. CHAPTER AND PROVINCE OF ORIGIN  
TABLEAU 2. EXPORTATIONS NATIONALES PAR PAYS, CHAPITRE S.H. ET PROVINCE D'ORIGINE

Country/H.S. Chapter	All Provinces Toutes les provinces			January to December - Janvier à décembre 2007			
	October- December	January to December		Nfld.Lab.	Prince Edward Is.	Nova Scotia	New Brunswick
	Octobre- Décembre	Janvier à décembre		T.-N.-L.	Î.Prince- Édouard	Nouvelle- Écosse	Nouveau- Brunswick
	2007	2006	2007				
Thousands of dollars - milliers de dollars							
Oman (cont.)							
70 Glass and glassware.	2	34	5				
71 Natural/cultured pearls, prec stones & metals, coin etc			5				
72 Iron and steel		50	2,066				
73 Articles of iron or steel	1,410	1,094	2,376				
74 Copper and articles thereof		2	20				
76 Aluminium and articles thereof.	359	8,833	28,163				
78 Lead and articles thereof			6				
82 Tool, implement, cutlery, spoon & fork, of base met etc	17	84	68				
83 Miscellaneous articles of base metal.	9	3	9				
84 Machinery, boilers, mechanical appliances, engines, pts	7,962	26,753	51,239				
85 Electrical mchy equip parts thereof; sound recorder etc	2,988	3,061	6,378				
86 Railw/tramw locom, rolling-stock & parts thereof; etc		1					
87 Vehicles o/t railw/tramw roll-stock, pts & accessories	192	1,420	2,250				
88 Aircraft, spacecraft, and parts thereof	17	217	85				
89 Ships, boats and floating structures.		7					
90 Optical, photo, cine, meas, checking, precision, etc	171	2,113	1,865				
92 Musical instruments; parts and access of such articles	32	528	32				
93 Arms and ammunition; parts and accessories thereof.		164	3,991				
94 Furniture; bedding, mattress, matt support, cushion etc	354	299	726				
96 Miscellaneous manufactured articles.			1				
98 Special Classification Provisions	62	591	809			1	
99 Special Transaction - Trade.	11	195	623			542	
<b>Total</b>	<b>16,125</b>	<b>50,156</b>	<b>112,642</b>			<b>549</b>	<b>235</b>
Pakistan							
01 Live animals.		506					
02 Meat and edible meat offal.	532	66	618				
04 Dairy prod; birds' eggs; natural honey; edible prod nes	44	90	44				
05 Products of animal origin, nes or included.	178	76	187				
07 Edible vegetables and certain roots and tubers.	4,375	52,178	29,716				
08 Edible fruit and nuts; peel of citrus fruit or melons.		2					
10 Cereals.	262	96	269				
11 Prod mill indust; malt; starches; inulin; wheat gluten		158					
12 Oil seed, oleagl fruits; miscell grain, seed, fruit etc	38,577	198,518	203,555				
15 Animal/vag fats & oils & their cleavage products; etc		2,446	393				
20 Prep of vegetable, fruit, nuts or other parts of plants		11	3				
21 Miscellaneous edible preparations.	18	38	63				
22 Beverages, spirits and vinegar.	2		2				
23 Residues & waste from the food indust; prepr ani fodder	18	226	151				
25 Salt; sulphur; earth & ston; plastering mat; lime & cem	1,097	3,308	1,365				
27 Mineral fuels, oils & product of their distillation;etc	4,337	7,130	11,320				
28 Inorgn chem; comds of prac met, radioact elements etc		133	606				
29 Organic chemicals	33	9,266	396				
30 Pharmaceutical products	509	4,575	2,888				
31 Fertilizers.	88	42	97				
32 Tanning/dyeing extract; tannins & derivs; pigs etc		8					
33 Essential oils & resinoids; perf, cosmetic/toilet prep	14	219	89				
34 Soap, organic surface-active agents, washing prep, etc		32	11				
36 Explosives; pyrotechnic prod; matches; pyrop alloy; etc	150		150				
37 Photographic or cinematographic goods.		12	2				
38 Miscellaneous chemical products	45	132	114				
39 Plastics and articles thereof	1,152	3,546	4,145			6	
40 Rubber and articles thereof	56	241	225				
41 Raw hides and skins (other than furskins) and leather.		18					
42 Articles of leather; saddlery/harness; travel goods etc	35	543	510				
44 Wood and articles of wood; wood charcoal.	1,269	3,641	5,822			20	
47 Pulp of wood/of other fibrous cellulosic mat; recovered	8,727	8,803	19,155			627	423
48 Paper & paperboard; art of paper pulp, paper/paperboard	771	4,797	3,177	64		888	
49 Printed books, newspapers, pictures & other product etc		1,338	1,020				
52 Cotton.	188	10	553				
54 Man-made filaments;strip and the like of man-made texti	23		52				
55 Man-made staple fibres.		23	36				
56 Wadding, felt & nonwoven; yarns; twine, cordage, etc		8					
57 Carpets and other textile floor coverings.		28					
58 Special woven fab; tufted tax fab; lace; tapestries etc			37				
59 Impregnated, coated, cover/laminated textile fabric etc	32	61	71				
61 Art of apparel & clothing access, knitted or crocheted.		55					
62 Art of apparel & clothing access, not knitted/crocheted		4					
63 Other made up textile articles; sets; worn clothing etc	1,569	4,098	5,675			248	

(1) See footnote(s) at the end of the statistical tables.



TABLE 2. DOMESTIC EXPORTS BY COUNTRY, H.S. CHAPTER AND PROVINCE OF ORIGIN  
TABLEAU 2. EXPORTATIONS NATIONALES PAR PAYS, CHAPITRE S.H. ET PROVINCE D'ORIGINE

January to December - Janvier à décembre  
2007

Quebec	Ontario	Manitoba	Saskatchewan	Alberta	British Columbia	Yukon/N.W.T./ Nunavut (1)	Pays/Chapitres S.H.
Québec	Ontario	Manitoba	Saskatchewan	Alberta	Colombie britannique	Yukon/T.N.-O./ Nunavut (1)	
Thousands of dollars - milliers de dollars							
Oman (suite)							
2	3						Verre et ouvrages en verre. 70
5				6			Parle fina/de culture, pierre gemme et métaux préc; monnaies etc 71
2,860				1,382			Fonte, fer et acier 72
647	346			19			Ouvrages en fonte, fer ou acier 73
27,365	788			9			Cuivre et ouvrages en cuivre 74
14				54		6	Aluminium et ouvrages en aluminium. 76
9							Plomb et ouvrages en plomb 78
8,766	22,723	3,163		16,431		154	Outils et outillage, art de coutellerie à couverts de table, etc 82
3,179	2,128	26		848		196	Ouvrages divers en métaux communs. 83
8	597			1,645			Machines, chaudières, appareils et engins mécaniques, parties 84
85							Machines, appareil à mat él à parties; app enregistrement etc 85
47	352			1,461		4	Véhicules et matériel pour voies ferrées et leurs parties; etc 86
32							Voiture auto, tract, cyc à autre véh terrestre, leur part à acces 87
3,987		4					Navigation aérienne ou spatiale 88
	449						Navigation maritime ou fluviale. 89
667	19			1			Instr à appareil d'optique, photo/ciné, mesure, contrôle etc 90
12	39			27		2	Instruments de musique; parties à accessoires de ces instruments. 92
54,257	29,091	3,389	145	22,647	2,325		Armes, munitions et leurs parties et accessoires 93
							Mobilier; mobilier médico-chirurgical; articles de literie etc 94
							Ouvrages divers. 96
							Dispositions de classification spéciale 98
							Transactions spéciales - commerciales. 99
							Total
Pakistan							
42	21		164			389	Animaux vivants. 01
	44						Vianes et abats comestibles. 02
	187						Lait à produits; oeufs d'oiseaux; miel nat; prod comestible, nda 04
		61	27,665	1,989			Autres produits d'origine animale, nda. 05
		56	172	30		9	Légumes, plantes, racines et tubercules alimentaires. 07
							Fruits comestibles; écorces d'agrumes ou de melons. 08
							Céréales. 10
	41	27,494	91,642	82,952	1,424		Prod de moin; malt; amidons à féculés; inuline; gluten de froment 11
	393						Graine, fruits oléagineux; graines, semences et fruit divers; etc 12
3							Graisses à huiles ani/vég; gras aliment élaborés; cires ani etc 15
12	31						Préparations de légumes, de fruits ou d'autres parties de plantes 20
	2						Préparations alimentaires diverses. 21
	151						Boissons, liquides alcooliques et vinaigres. 22
1,365							Résidus à déchets des ind alimentaires; aliment prép pour animaux 23
	416			30	10,873		Sel; soufre; terres et pierres; plâtres, chaux et ciments. 25
	606						Combustibles minéraux, huiles; matières bitumineuses; cires etc 27
1,446	396						Prod chimique inorg; comp inorg/org méta/préc, éléments etc 28
	869	470		7		14	Produits chimiques organiques 29
	9					88	Produits pharmaceutiques 30
							Engrais. 31
21	57						Extraits tannants/tinctoires; tanins; pigments; peinture; etc 32
	1			9		11	Huil essent à résinoïde; prod de parf/toil prép à prép cosmétique 33
				150			Savons, agent de surface organique, prép pr lessive, prép lub, etc 34
	2						Poudres à explosifs; art de pyrotechnie; allumettes; etc 36
42	51			7		6	Produits photographiques ou cinématographiques. 37
33	3,780		24	283		22	Produits divers des industries chimiques 38
	199			7		19	Matières plastiques et ouvrages en ces matières 39
							Caoutchouc et ouvrages en caoutchouc 40
4	485						Peaux (autres que les pelletteries) et cuirs. 41
2,605	58	16		16	3,124		Ouvrage en cuir; bourrellerie ou sellerie; article de voyage, etc 42
7,805	230				10,067		Bois, charbon de bois et ouvrages en bois. 44
1,209	588	2			423		Pâte de bois/d'autres mat fib cellulosi ques; papier etc à recycl 47
29	978			8		3	Papiers et carton; ouvrage en pâte de cellulose, en papier/carton 48
	553						Produits de l'édition, presse; autres industries graphiques, etc 49
52							Coton. 52
	36						Filaments, lames et formes similaires, synthétiques ou artificiels 54
							Fibres synthétiques ou artificielles discontinues. 55
							Quates, feutres non-tissé; ficelles, cordes et cordages; etc 56
							Tapis et autres revêtements de sol en matières textiles. 57
29	37						Tissus spéciaux; surface tex bouffottés; dentelle; tapisserie; etc 58
	42						Tissus imprégnés, enduits, recouverts ou stratifiés; etc 59
							Vêtements et accessoires du vêtement, en bonneterie. 61
831	4,271			29	287	16	Vêtements et accessoires du vêtement, autres qu'en bonneterie. 62
							Autre article tex confectionné; assortiment; friperie à chiffon 63

(1) Voir note(s) à la fin des tableaux statistiques.

TABLE 2. DOMESTIC EXPORTS BY COUNTRY, H.S. CHAPTER AND PROVINCE OF ORIGIN  
TABLEAU 2. EXPORTATIONS NATIONALES PAR PAYS, CHAPITRE S.H. ET PROVINCE D'ORIGINE

Country/H.S. Chapter	All Provinces Toutes les provinces			January to December - Janvier à décembre 2007			
	October- December	January to December		Nfld.Lab.	Prince Edward Is.	Nova Scotia	New Brunswick
	Octobre- Décembre	Janvier à décembre		T.-N.-L.	Î.Prince- Édouard	Nouvelle- Écosse	Nouveau- Brunswick
	2007	2006	2007				
Thousands of dollars - milliers de dollars							
Pakistan (cont.)							
64 Footwear, gaiters and the like; parts of such articles.		14	4				
68 Art of stone, plaster, cement, asbestos, mica/sim mat		61	17				
69 Ceramic products.		1	19				
70 Glass and glassware.	2		2				
71 Natural/cultured pearls, prec stones & metals, coin etc		318	132				
72 Iron and steel	10,938	18,038	43,204			16	
73 Articles of iron or steel	363	1,466	1,873			11	
74 Copper and articles thereof	11		129			73	
76 Aluminium and articles thereof.	63	1,135	555			242	
78 Lead and articles thereof			5				
79 Zinc and articles thereof	64	239	64				
80 Tin and articles thereof.		84					
82 Tool, implement, cutlery, spoon & fork, of base met etc	52	128	558				
83 Miscellaneous articles of base metal.		57	2				
84 Machinery, boilers, mechanical appliances, engines, pts	8,974	43,725	76,546			76	230
85 Electrical mchy equip parts thereof; sound recorder etc	4,390	9,108	14,984			10	
86 Railw/tramw locom, rolling-stock & parts thereof; etc	44	35	58				
87 Vehicles o/t railw/tramw roll-stock, pts & accessories	114	197	549				
88 Aircraft, spacecraft, and parts thereof		21	36		78		
89 Ships, boats and floating structures.	8		8				
90 Optical, photo, cine, meas, checking, precision, etc	3,940	5,278	10,240			5	
91 Clocks and watches and parts thereof.	6	12	6				
92 Musical instruments; parts and access of such articles		349	5				
93 Arms and ammunition; parts and accessories thereof.			32				
94 Furniture; bedding, mattress, matt support, cushion etc	32	584	157				
95 Toys, games & sports requisites; parts & access thereof	2	56	40				
96 Miscellaneous manufactured articles.	66	342	268				
98 Special Classification Provisions	188	1,331	921				
99 Special Transaction - Trade.	53	458	237				8
<b>Total</b>	<b>93,435</b>	<b>389,552</b>	<b>443,118</b>	<b>64</b>	<b>78</b>	<b>2,219</b>	<b>662</b>
Panama							
01 Live animals.			138				
02 Meat and edible meat offal.	970	4,247	4,331				
03 Fish & crustacean, mollusc & other aquatic invertebrate	223	882	1,032			200	
04 Dairy prod; birds' eggs; natural honey; edible prod nes	43	22	48				9
05 Products of animal origin, nes or included.	37	50	94				
06 Live tree & other plant; bulb, root; cut flowers etc	724	956	724			724	
07 Edible vegetables and certain roots and tubers.	858	2,644	5,163		10		
08 Edible fruit and nuts; peel of citrus fruit or melons.	35		35				
10 Cereals.	7	105	112				
11 Prod mill indust; malt; starches; inulin; wheat gluten	880	34	6,032				
12 Oil seed, oleagi fruits; miscell grain, seed, fruit etc	35	230	203				
15 Animal/vag fats & oils & their cleavage products; etc		1,492	1,410				
17 Sugars and sugar confectionery.	42	90	131				
18 Cocoa and cocoa preparations.	1		1				
19 Prep of cereal, flour, starch/milk; pastrycooks' prod	75	100	150				37
20 Prep of vegetable, fruit, nuts or other parts of plants	1,019	3,299	3,754		457		3,265
21 Miscellaneous edible preparations.	170	1,174	959				
22 Beverages, spirits and vinegar.		33	21				
23 Residues & waste from the food indust; prepar and fodder	35	10	47				
24 Tobacco and manufactured tobacco substitutes.		91					
25 Salt; sulphur; earth & stony; plastering mat; lime & cem	3	16	3				
27 Mineral fuels, oils & product of their distillation;etc	56	326	572				18
28 Inorgn chem; compps of prec met, radioact elements etc		47	14				
29 Organic chemicals	126	420	395				
30 Pharmaceutical products	1,569	16,904	14,774				
31 Fertilizers.			868				
32 Tanning/dyeing extract; tannins & derivs; pigm etc	1	22	7				
33 Essential oils & resinoids; perf, cosmetic/toilet prep	97	1,297	617				
34 Soap, organic surface-active agents, washing prep, etc	5	17	34				
35 Albuminoid sub; modified starches; glues; enzymes.		100	20				
37 Photographic or cinematographic goods.	4	15	25				
38 Miscellaneous chemical products	20	51	61				
39 Plastics and articles thereof	547	2,313	2,218			33	286
40 Rubber and articles thereof	61	182	271				
42 Articles of leather; saddlery/harness; travel goods etc		25	59				
44 Wood and articles of wood; wood charcoal.	374	1,194	2,173				
47 Pulp of wood/of other fibrous cellulosic mat; recovered		26	26				

(1) See footnote(s) at the end of the statistical tables.

TABLE 2. DOMESTIC EXPORTS BY COUNTRY, H.S. CHAPTER AND PROVINCE OF ORIGIN  
 TABLEAU 2. EXPORTATIONS NATIONALES PAR PAYS, CHAPITRE S.H. ET PROVINCE D'ORIGINE

January to December - Janvier à décembre  
 2007

Quebec	Ontario	Manitoba	Saskatchewan	Alberta	British Columbia	Yukon/N.W.T./ Nunavut (1)	Pays/Chapitres S.H.
Québec	Ontario	Manitoba	Saskatchewan	Alberta	Colombie britannique	Yukon/T.N.-O./ Nunavut (1)	
Thousands of dollars - milliers de dollars							
Pakistan (suite)							
	4						Chaussures, guêtres et articles analogues; parties de ces objets. 64
	17						Ouvrage en pierre, plâtre, ciment, maïente, mica/matière analogue 68
	19						Produits céramiques. 69
	2						Verre et ouvrages en verre. 70
	132						Paria fina/de culture, pierre gemme et métaux préc; monnaies etc 71
4,149	38,775	43			219		Fonte, fer et acier 72
32	1,180		5	576	66		Ouvrages en fonte, fer ou acier 73
26	29						Culvre et ouvrages en culvre 74
84	226			2			Aluminium et ouvrages en aluminium. 76
	2						Plomb et ouvrages en plomb 78
							Zinc et ouvrages en zinc 79
							Étain et ouvrages en étain. 80
410	139	2		1	3		Outils et outillage, art de coutellerie à couverts de table, etc 82
2							Ouvrages divers en métaux communs. 83
2,475	46,581	87	9	7,729	19,357		Machines, chaudières, appareils et engins mécaniques, parties 84
703	10,239	3	25	3,767	234		Machines, appareil à mat él à parties; app enregistrement etc 85
58							Véhicules à matériel pour voies ferrées et leurs parties; etc 86
3	452				15		Voiture auto, tract, cyc à autre véh terrestre, leur part à acces 87
	36						Navigation aérienne ou spatiale 88
	8						Navigation maritime ou fluviale. 89
2,714	2,566	1,588	3	3,316	44		Instr à appareil d'optique, photo/ciné, mesure, contrôle etc 90
	6						Horlogerie. 91
	5						Instruments de musique; parties à accessoires de ces instruments. 92
32							Armes, munitions et leurs parties et accessoires 93
64	83			10			Mobilier; mobilier médico-chirurgical; articles de literie etc 94
	40						Jouet, jeux, article pour divertissement/sport; parties à acces 95
	232	35					Ouvrages divers. 96
36	865			18			Dispositions de classification spéciale 98
114	85			9	19		Transactions spéciales - commerciales. 99
26,445	116,284	29,862	119,715	100,955	46,815	16	Total
Panama							
	138						Animaux vivants. 01
4,194	19	117					Vianades et abats comestibles. 02
832							Poissons à crustacés, mollusques à autres invertébrés aquatiques. 03
	38						Lait à produits; oeufs d'oiseaux; miel nat; prod comestible, nda 04
	72			22			Autres produits d'origine animale, nda. 05
	30	325	4,741	57			Plantes vivantes et produits de la floriculture. 06
	35						Légumes, plantes, racines et tubercules alimentaires. 07
18	11	67	13				Fruits comestibles; écorces d'agrumes ou de melons. 08
1,317		1,925		2,789			Céréales. 10
20	20	155	6				Prod de min; malt; amidons à féculer; inuline; gluten de froment 11
							Graine, fruits oléagineux; graines, semences et fruit divers; etc 12
						1,410	Graisses à huiles ani/vég; grais aliment élaborées; cires ani etc 15
	131						Sucres et sucreries. 17
	1						Cacao et ses préparations. 18
	48			64			Prép base de céréales, farines, amidons, féculer/lait; pâtisserie 19
				30			Préparations de légumes, de fruits ou d'autres parties de plantes 20
213	188				557		Préparations alimentaires diverses. 21
	21						Boissons, liquides alcooliques et vinaigres. 22
20	26						Résidus à déchets des ind alimentaires; aliment prép pour animaux 23
							Tabacs et succédanés de tabac fabriqués. 24
	3						Sel; soufre; terres et pierres; plâtres, chaux et ciments. 25
	552						Combustibles minéraux, huiles; matières bitumineuses; cires etc 27
	14						Prod chimique inorg; comp inorg/org méta/préc, éléments etc 28
351	43						Produits chimiques organiques 29
1,798	12,975						Produits pharmaceutiques 30
		868					Engrais. 31
4	1			1			Extraits tannants/tinctoires; tanins; pigments; peintures; etc 32
7	403			7			Huill essent à résinoïde; prod de parf/toll prép à prép cosmétique 33
26	7						Savons, agent de surface organique, prép pr lessive, prép lub, etc 34
	14			5			Matl albuminoïde; prod à base d'amidon/fécule mod; colle; enzyme 35
	25						Produits photographiques ou cinématographiques. 37
8	47				5		Produits divers des industries chimiques 38
1,051	780	54		3	8		Matières plastiques et ouvrages en ces matières 39
146	124						Caoutchouc et ouvrages en caoutchouc 40
59							Ouvrage en cuir; bourrellerie ou sellerie; article de voyage, etc 42
347	86					1,739	Bois, charbon de bois et ouvrages en bois. 44
						26	Pâte de bois/d'autres mat fib cellulosel ques; paplar etc à recycl 47

(1) Voir notes à la fin des tableaux statistiques.

TABLE 2. DOMESTIC EXPORTS BY COUNTRY, H.S. CHAPTER AND PROVINCE OF ORIGIN  
 TABLEAU 2. EXPORTATIONS NATIONALES PAR PAYS, CHAPITRE S.H. ET PROVINCE D'ORIGINE

Country/H.S. Chapter	All Provinces Toutes les provinces			January to December - Janvier à décembre 2007			
	October- December	January to December		Nfld.Lab.	Prince Edward Is.	Nova Scotia	New Brunswick
	Octobre- Décembre	Janvier à décembre		T.-N.-L.	Î.Prince- Édouard	Nouvelle- Écosse	Nouveau- Brunswick
	2007	2006	2007				
Thousands of dollars - milliers de dollars							
Panama (cont.)							
48 Paper & paperboard; art of paper pulp, paper/paperboard	832	3,310	2,869	218			188
49 Printed books, newspapers, pictures & other product etc	77	463	353	1			
52 Cotton.			2				
53 Other vegetable textile fibres; paper yarn & woven fab		7	3				
55 Man-made staple fibres.			95				
56 Wadding, felt & nonwoven; yarns; twine, cordage, etc		14	227				
57 Carpets and other textile floor coverings.	12		12			125	99
58 Special woven fab; tufted tex fab; lace; tapestries etc			1				
59 Impregnated, coated, cover/laminated textile fabric etc		4	8				
60 Knitted or crocheted fabrics.			11				
61 Art of apparel & clothing access, knitted or crocheted.	17	148	173				
62 Art of apparel & clothing access, not knitted/crocheted	3		16				
63 Other made up textile articles; sets; worn clothing etc	1	7	144				
64 Footwear, gaiters and the like; parts of such articles.	1		1				
65 Headgear and parts thereof.		96	41				
67 Prepr feathers & down; arti flower; articles human hair			14				
68 Art of stone, plaster, cement, asbestos, mica/sim mat		547	114				
69 Ceramic products.			18				
70 Glass and glassware.	5	876	202				
71 Natural/cultured pearls, prec stones & metals, coin etc	38		936				
72 Iron and steel	42		114				
73 Articles of iron or steel	1,126	1,152	2,889				
74 Copper and articles thereof	1	1	313				
76 Aluminium and articles thereof.	81	493	223				
82 Tool, implement, cutlery, spoon & fork, of base met etc	79	195	416				
83 Miscellaneous articles of base metal.	67	103	277				
84 Machinery, boilers, mechanical appliances, engines, pts	2,334	6,865	8,070	166			
85 Electrical mchy equip parts thereof; sound recorder etc	1,144	3,280	3,180	112			
86 Railw/tram locon, rolling-stock & parts thereof; etc	2		3				
87 Vehicles o/t railw/tram roll-stock, pts & accessories	607	4,201	2,652			99	
88 Aircraft, spacecraft, and parts thereof	163	8,256	351				
89 Ships, boats and floating structures.	76	487	613				
90 Optical, photo, cine, meas, checking, precision, etc	286	1,312	1,370				
91 Clocks and watches and parts thereof.		1					
92 Musical instruments; parts and access of such articles	17		17				
93 Arms and ammunition; parts and accessories thereof.			18				
94 Furniture; bedding, mattress, matt support, cushion etc	122	1,588	1,064	212			
95 Toys, games & sports requisites; parts & access thereof	2	54	324				
96 Miscellaneous manufactured articles.			6				1
97 Works of art, collectors' pieces and antiques.			2				
98 Special Classification Provisions	192	828	721				46
99 Special Transaction - Trade.	18	274	188				8
<b>Total</b>	<b>15,306</b>	<b>73,004</b>	<b>74,409</b>	<b>712</b>	<b>467</b>	<b>1,231</b>	<b>3,913</b>
Papua New Guinea							
02 Meat and edible meat offal.		29					
06 Live tree & other plant; bulb, root; cut flowers etc		12					
11 Prod mill indust; malt; starches; inulin; wheat gluten	17		17				
13 Lac; gums, resins & other vegetable saps & extracts	84	39	84				
21 Miscellaneous edible preparations.		36					
38 Miscellaneous chemical products		6	27				
39 Plastics and articles thereof	33	33	74				
40 Rubber and articles thereof	2	3	12				
48 Paper & paperboard; art of paper pulp, paper/paperboard			292				
49 Printed books, newspapers, pictures & other product etc		1					
56 Wadding, felt & nonwoven; yarns; twine, cordage, etc		6					
57 Carpets and other textile floor coverings.			10				
58 Special woven fab; tufted tex fab; lace; tapestries etc			1				
63 Other made up textile articles; sets; worn clothing etc		240	104				
70 Glass and glassware.		1					
71 Natural/cultured pearls, prec stones & metals, coin etc	118		118				
73 Articles of iron or steel	7	207	17				
76 Aluminium and articles thereof.		1	6				
82 Tool, implement, cutlery, spoon & fork, of base met etc		7	51				
84 Machinery, boilers, mechanical appliances, engines, pts	59	3,497	969				
85 Electrical mchy equip parts thereof; sound recorder etc	490	255	521				
87 Vehicles o/t railw/tram roll-stock, pts & accessories	10	3	20				
88 Aircraft, spacecraft, and parts thereof	92	148	656				
90 Optical, photo, cine, meas, checking, precision, etc	72	118	146				

(1) See footnote(s) at the end of the statistical tables.

TABLE 2. DOMESTIC EXPORTS BY COUNTRY, H.S. CHAPTER AND PROVINCE OF ORIGIN  
 TABLEAU 2. EXPORTATIONS NATIONALES PAR PAYS, CHAPITRE S.H. ET PROVINCE D'ORIGINE

January to December - Janvier à décembre 2007							
Quebec	Ontario	Manitoba	Saskat- chewan	Alberta	British Columbia	Yukon/N.W.T./ Nunavut (1)	Pays/Chapitres S.H.
Québec	Ontario	Manitoba	Saskat- chewan	Alberta	Colombie britannique	Yukon/T.N.-O./ Nunavut (1)	
Thousands of dollars - milliers de dollars							
							Panama (suite)
2,375	56	30					Papiers et carton; ouvrage en pâte de cellulose, en papier/carton 48
157	68			123	1		Produits de l'édition, presse; autres industries graphiques, etc 49
2							Coton. 52
3							Autres fibres textiles végétales; fils à tissus de fils de papier 53
95							Fibres synthétiques ou artificielles discontinues. 55
	2						Quates, feutres non-tissé; ficelles, cordes et cordages; etc 56
1	12						Tapis et autres revêtements de sol en matières textiles. 57
						7	Tissus spéciaux; surface tex touffetée; dentelle; tapisserie; etc 58
11							Tissus imprégnés, enduits, recouverts ou stratifiés; etc 59
40							Étoffes de bonneterie. 60
	132						Vêtements et accessoires du vêtement, en bonneterie. 61
138	13			3			Vêtements et accessoires du vêtement, autres qu'en bonneterie. 62
1				6			Autre article tex confectionné; assortiment; friperie à chiffon 63
41							Chaussures, guêtres et articles analogues; parties de ces objets. 64
14							Coiffures et parties de coiffures. 65
95						18	Plume à duvet apprêtés à art en plume/duvet; fleur arti; etc 67
2	16						Duvrage en pierre, plâtre, ciment, amiante, mica/matière analogue 68
196	5						Produits céramiques. 69
	38	897					Verre et ouvrages en verre. 70
5	109						Perle fine/de culture, pierre gemme et métaux préc; monnaies etc 71
608	1,101					1,179	Fonte, fer et acier 72
1	312						Ouvrages en fonte, fer ou acier 73
18	204						Cuivre et ouvrages en cuivre 74
43	355					17	Aluminium et ouvrages en aluminium. 76
32	245						Outils et outillage, art de coutellerie à couverts de table, etc 82
2,336	5,124			46		397	Ouvrages divers en métaux communs. 85
744	1,589		5	341		386	Machines, chaudières, appareils et engins mécaniques, parties 84
1						2	Machines, appareil à mat él à parties; app enregistrement etc 85
1,525	957			10		60	Véhicules à matériel pour voies ferrées et leurs parties; etc 86
94	9	38				209	Voiture auto, tract, cyc à autre véh terrestre, leur part à acces 87
389						223	Navigation aérienne ou spatiale 88
518	642	52				157	Navigation maritime ou fluviale. 89
							Instr à appareil d'optique, photo/ciné, mesure, contrôle etc 90
	17						Morlogerie. 91
	18						Instruments de musique; parties à accessoires de ces instruments. 92
358	440	32				28	Armes, munitions et leurs parties et accessoires 93
243						79	Mobilier; mobilier médico-chirurgical; articles de literie etc 94
6							Jouet, jeux, article pour divertissement/sport; parties à acces 95
2							Ouvrages divers. 96
156	272	26		105		114	Objets d'art, de collection ou d'antiquité. 97
8	157					13	Dispositions de classification spéciale 98
							Transactions spéciales - commerciales. 99
20,696	27,771	3,723	5,634	3,618	6,638		Total
							Papouasie-Nouvelle-Guinée
							Viandes et abats comestibles. 02
17							Plantes vivantes et produits de la floriculture. 06
						84	Prod de min; malt; amidons à féculés; inuline; gluten de froment 11
							Gommes, résines et autres sucs et extraits végétaux 13
3				23			Préparations alimentaires diverses. 21
						74	Produits divers des industries chimiques 38
	12						Matières plastiques et ouvrages en ces matières 39
						292	Caoutchouc et ouvrages en caoutchouc 40
							Papiers et carton; ouvrage en pâte de cellulose, en papier/carton 48
							Produits de l'édition, presse; autres industries graphiques, etc 49
							Quates, feutres non-tissé; ficelles, cordes et cordages; etc 56
10							Tapis et autres revêtements de sol en matières textiles. 57
						1	Tissus spéciaux; surface tex touffetée; dentelle; tapisserie; etc 58
						104	Autre article tex confectionné; assortiment; friperie à chiffon 63
							Verre et ouvrages en verre. 70
	7	118					Perle fine/de culture, pierre gemme et métaux préc; monnaies etc 71
						10	Ouvrages en fonte, fer ou acier 73
	6			43		6	Aluminium et ouvrages en aluminium. 76
83	320			248		1	Outils et outillage, art de coutellerie à couverts de table, etc 82
	21			26		474	Machines, chaudières, appareils et engins mécaniques, parties 84
				20			Machines, appareil à mat él à parties; app enregistrement etc 85
	346			152		157	Voiture auto, tract, cyc à autre véh terrestre, leur part à acces 87
	59			86			Navigation aérienne ou spatiale 88
							Instr à appareil d'optique, photo/ciné, mesure, contrôle etc 90

(1) Voir note(s) à la fin des tableaux statistiques.

TABLE 2. DOMESTIC EXPORTS BY COUNTRY, H.S. CHAPTER AND PROVINCE OF ORIGIN  
TABLEAU 2. EXPORTATIONS NATIONALES PAR PAYS, CHAPITRE S.H. ET PROVINCE D'ORIGINE

Country/H.S. Chapter	All Provinces Toutes les provinces			January to December - Janvier à décembre 2007			
	October- December	January to December		Nfld.Lab.	Prince Edward Is.	Nova Scotia	New Brunswick
	Octobre- Décembre	Janvier à décembre		T.-N.-L.	Î.Prince- Édouard	Nouvelle- Écosse	Nouveau- Brunswick
	2007	2006	2007				
Thousands of dollars - milliers de dollars							
Papua New Guinea (cont.)							
94 Furniture; bedding, mattress, matt support, cushion etc	43		64				
98 Special Classification Provisions	40	1,585	45				
99 Special Transaction - Trade.		29					
<b>Total</b>	<b>1,074</b>	<b>6,267</b>	<b>3,243</b>				
Paraguay							
05 Products of animal origin, nes or included.		55	12				
07 Edible vegetables and certain roots and tubers.	53	66	80				
12 Oil seed, oleagi fruits; miscell grain, seed, fruit etc		29					
17 Sugars and sugar confectionery.			13				
23 Residues & waste from the food indust; prepr ani fodder		63					
27 Mineral fuels, oils & product of their distillation;etc		24	20				
29 Organic chemicals		10					
30 Pharmaceutical products		204	228				
33 Essential oils & resinoids; parf, cosmetic/toilet prep	26	68	50				
34 Soap, organic surface-active agents, washing prep, etc			1				
37 Photographic or cinematographic goods.		16	14				
38 Miscellaneous chemical products	8	20	27				
39 Plastics and articles thereof	1	13	192				
40 Rubber and articles thereof	1	10	4				
48 Paper & paperboard; art of paper pulp, paper/paperboard	905	242	1,231				263
49 Printed books, newspapers, pictures & other product etc	6	348	9				
52 Cotton.		5	11				
54 Man-made filaments;strip and the like of man-made texti	2		8				
55 Man-made staple fibres.			7				
56 Wadding, felt & nonwoven; yarns; twine, cordage, etc		2					
58 Special woven fab; tufted tex fab; lace; tapestries etc			6				
60 Knitted or crocheted fabrics.	20	80	143				
63 Other made up textile articles; sets; worn clothing etc			15				
66 Umbrellas, walking-sticks, seat-sticks, whips, etc			1				
73 Articles of iron or steel	4	67	22				
75 Nickel and articles thereof		3					
76 Aluminium and articles thereof.		16	8				
81 Other base metals; cermet; articles thereof		15					
82 Tool, implement, cutlery, spoon & fork, of base met etc	4	3	10				
83 Miscellaneous articles of base metal.			4				
84 Machinery, boilers, mechanical appliances, engines, pts	315	1,945	1,204				
85 Electrical mchy equip parts thereof; sound recorder etc	103	812	886				
87 Vehicles o/t rail/tram; roll-stock, pts & accessories		15	9				
90 Optical, photo, cine, mass, checking, precision, etc	28	26	204				
91 Clocks and watches and parts thereof.	1		1				
92 Musical instruments; parts and access of such articles		26					
94 Furniture; bedding, mattress, matt support, cushion etc			17				
95 Toys, games & sports requisites; parts & access thereof		17					
98 Special Classification Provisions	156	640	803				
99 Special Transaction - Trade.	693	62	1,762			42	
<b>Total</b>	<b>2,362</b>	<b>4,918</b>	<b>7,018</b>			<b>42</b>	<b>263</b>
Peru							
02 Meat and edible meat offal.		102	17				
04 Dairy prod; birds' eggs; natural honey; edible prod nes	279	780	1,613				
05 Products of animal origin, nes or included.	27	244	185				
07 Edible vegetables and certain roots and tubers.	5,957	10,019	18,200				
08 Edible fruit and nuts; peel of citrus fruit or melons.		4	1				
09 Coffee, tea, maté and spices.		2	1				
10 Cereals.	19,889	116,964	114,523				
11 Prod mill indust; malt; starches; inulin; wheat gluten		5,178	2,184				
12 Oil seed, oleagi fruits; miscell grain, seed, fruit etc	98	425	661				
15 Animal/vag fats & oils & their cleavage products; etc	204	24	774			406	
16 Prep of-meat, fish or crustaceans, molluscs etc	3		3				
17 Sugars and sugar confectionery.	1		2				
19 Prep of cereal, flour, starch/milk; pastrycooks' prod	40	144	149				
20 Prep of vegetable, fruit, nuts or other parts of plants	105	824	635				78
21 Miscellaneous edible preparations.	15	45	50				590
22 Beverages, spirits and vinegar.	20	51	49				
23 Residues & waste from the food indust; prepr ani fodder	104	176	292				
24 Tobacco and manufactured tobacco substitutes.	158		158				

(1) See footnote(s) at the end of the statistical tables.

TABLE 2. DOMESTIC EXPORTS BY COUNTRY, H.S. CHAPTER AND PROVINCE OF ORIGIN  
TABLEAU 2. EXPORTATIONS NATIONALES PAR PAYS, CHAPITRE S.H. ET PROVINCE D'ORIGINE

January to December - Janvier à décembre 2007						
Quebec	Ontario	Manitoba	Saskatchewan	Alberta	British Columbia	Yukon/N.W.T./ Nunavut (1)
Québec	Ontario	Manitoba	Saskatchewan	Alberta	Colombie britannique	Yukon/T.N.-O./ Nunavut (1)
Thousands of dollars - milliers de dollars						
Papouasie-Nouvelle-Guinée (suite)						
					64	Meubles; mobilier médico-chirurgical; articles de literie etc 94
	5			40		Dispositions de classification spéciale 98
						Transactions spéciales - commerciales. 99
114	779	118		641	1,589	Total
Paraguay						
	12					Autres produits d'origine animale, nda. 05
		57	22			Légumes, plantes, racines et tubercules alimentaires. 07
	13					Graines, fruits oléagineux; graines, semences et fruit divers; etc 12
	20					Sucres et sucreries. 17
						Résidus à déchets des ind alimentaires; aliment prép pour animaux 23
228						Combustibles minéraux, huiles; matières bitumineuses; cires etc 27
	46				4	Produits chimiques organiques 29
	1					Produits pharmaceutiques 30
	14					Huile essent à résinoïde; prod de parf/toil prép à prép cosmétique 33
5	10					Savons, agent de surface organique, prép pr lessive, prép lub, etc 34
	45				11	Produits photographiques ou cinématographiques. 37
	4				146	Produits divers des industries chimiques 38
968						Matières plastiques et ouvrages en ces matières 39
8						Caoutchouc et ouvrages en caoutchouc 40
11				1		Papiers et carton; ouvrage en pâte de cellulose, en papier/carton 48
8						Produits de l'édition, presse; autres industries graphiques, etc 49
7						Coton. 52
6						Filaments, lames et formes similaires, synthétiques ou artificiels 54
143						Fibres synthétiques ou artificielles discontinues. 55
4	10					Quotes, feutres non-tissé; ficelles, cordes et cordages; etc 56
1						Tissus spéciaux; surface tex touffetés; dentelle; tapisserie; etc 58
18	4					Étoffes de bonneterie. 60
						Autre article tex confectionné; assortiment; friperie à chiffon 63
	8					Parapluies, ombrelles, parasols, cannes, canne-siège, fouets, etc 66
						Ouvrages en fonte, fer ou acier 73
						Nickel et ouvrages en nickel 75
						Aluminium et ouvrages en aluminium. 76
	10					Autres métaux communs; carnets; ouvrages en ces matières 81
	4					Outils et outillage, art de coutellerie à couverts de table, etc 82
90	1,055		40		20	Ouvrages divers en métaux communs. 83
770	95		4	3	13	Machines, chaudières, appareils et engins mécaniques, parties 84
	9					Machines, appareil à mat él à parties; app enregistrement etc 85
17	186					Voiture auto, tract, cyc à autre véh terrestre, leur part à acces 87
	1					Instr à appareil d'optique, photo/ciné, mesure, contrôle etc 90
						Horlogerie. 91
17						Instruments de musique; parties à accessoires de ces instruments. 92
						Meubles; mobilier médico-chirurgical; articles de literie etc 94
132		614		28	26	Jouet, jeux, article pour divertissement/sport; parties à acces 95
21	1,693				4	Dispositions de classification spéciale 98
						Transactions spéciales - commerciales. 99
2,462	3,249	672	67	33	226	Total
Pérou						
			17			Vielles et abats comestibles. 02
1,068	524					Laits à produits; oeufs d'oiseaux; miel nat; prod comestible, nda 04
	104			80		Autres produits d'origine animale, nda. 05
44		139	17,718	298		Légumes, plantes, racines et tubercules alimentaires. 07
	1					Fruits comestibles; écorces d'agrumes ou de melons. 08
	1					Café, thé, maté et épices. 09
		13,291	62,300	38,125	806	Céréales. 10
				2,184		Prod de moin; malt; amidons à féculés; inuline; gluten de froment 11
	365	79	514	11	54	Grains, fruits oléagineux; graines, semences et fruit divers; etc 12
					1	Graisses à huiles ani/vég; gras aliment élaborées; cires ani etc 15
	2				3	Préparations de viandes, poissons ou crustacés, mollusques etc 16
3	67					Sucres et sucreries. 17
40	4					Prép base de céréales, farines, amidons, féculés/lait; pâtisserie 19
				38		Préparations de légumes, de fruits ou d'autres parties de plantes 20
17	12					Préparations alimentaires diverses. 21
	32					Bolssons, liquides alcooliques et vinaigres. 22
	291					Résidus à déchets des ind alimentaires; aliment prép pour animaux 23
	158					Tabacs et succédanés de tabac fabriqués. 24

(1) Voir note(s) à la fin des tableaux statistiques.

TABLE 2. DOMESTIC EXPORTS BY COUNTRY, H.S. CHAPTER AND PROVINCE OF ORIGIN  
 TABLEAU 2. EXPORTATIONS NATIONALES PAR PAYS, CHAPITRE S.H. ET PROVINCE D'ORIGINE

Country/H.S. Chapter	All Provinces Toutes les provinces			January to December - Janvier à décembre 2007			
	October- December	January to December		Nfld.Lab.	Prince Edward Is.	Nova Scotia	New Brunswick
	Octobre- Décembre	Janvier à décembre		T.-N.-L.	Î.Prince- Édouard	Nouvelle- Écosse	Nouveau- Brunswick
	2007	2006	2007				
Thousands of dollars - milliers de dollars							
Peru (cont.)							
25 Salt; sulphur; earth & stone; plastering mat; lime & cement	154	719	759				
26 Ores, slag and ash.	30	4	34				
27 Mineral fuels, oils & product of their distillation; etc	339	719	1,495	73	7		
28 Inorgan chem; comds of prec met, radioact elements etc		458	81				221
29 Organic chemicals	313	896	1,021				
30 Pharmaceutical products	171	666	645			48	
31 Fertilizers.		4,487	19			9	
32 Tanning/dyeing extract; tannins & deriva; pigs etc	7	118	84			18	
33 Essential oils & resinoids; perf, cosmetic/toilet prep	84	175	368				
34 Soap, organic surface-active agents, washing prep, etc	61	393	436				
35 Albuminoidal subs; modified starches; glues; enzymes.	25	648	95				
37 Photographic or cinematographic goods.	30	81	197				
38 Miscellaneous chemical products	242	658	1,062				
39 Plastics and articles thereof	972	5,912	8,067				
40 Rubber and articles thereof	1,228	405	1,754				101
41 Raw hides and skins (other than furskins) and leather.			13				
42 Articles of leather; saddlery/harness; travel goods etc		2	2				
43 Furskins and artificial fur; manufactures thereof.		2	6				
44 Wood and articles of wood; wood charcoal.	21	82	30				
47 Pulp of wood/of other fibrous cellulosic mat; recovered	282	414	1,085				
48 Paper & paperboard; art of paper pulp, paper/paperboard	8,478	12,366	23,518	302		25	253
49 Printed books, newspapers, pictures & other product etc	94	91	549				4,645
51 Wool, fine/coarse animal hair, horsehair yarn & fabric	8	25	8				
52 Cotton.	1,050	7,427	8,751				
53 Other vegetable textile fibres; paper yarn & woven fab		31					
54 Man-made filaments; strip and the like of man-made texti	7	15	11				
55 Man-made staple fibres.		12	2				
56 Wadding, felt & nonwoven; yarns; twine, cordage, etc	30	7	44				
57 Carpets and other textile floor coverings.		15	17			32	
58 Special woven fab; tufted tex fab; lace; tapestries etc		5					
59 Impregnated, coated, cover/laminated textile fabric etc	223	760	759				
61 Art of apparel & clothing access, knitted or crocheted.	8	20	23				
62 Art of apparel & clothing access, not knitted/crocheted	10	20	42				
63 Other made up textile articles; sets; worn clothing etc		18	63				
64 Footwear, gaiters and the like; parts of such articles.	2	4	10				
65 Headgear and parts thereof.	49		187				
66 Umbrellas, walking-sticks, seat-sticks, whips, etc		6					
67 Prepr feathers & down; arti flower; articles human hair			8				
68 Art of stone, plaster, cement, asbestos, mica/sim mat	30	680	176				
69 Ceramic products.	7	258	145				9
70 Glass and glassware.	34	284	162				
71 Natural/cultured pearls, prec stones & metals, coin etc		1					
72 Iron and steel	103	423	349				
73 Articles of iron or steel	1,468	8,266	6,940				
74 Copper and articles thereof	40	107	275				
75 Nickel and articles thereof		13	34			3	
76 Aluminium and articles thereof.	329	834	1,007				
79 Zinc and articles thereof			1				501
81 Other base metals; cermets; articles thereof		18					
82 Tool, implement, cutlery, spoon & fork, of base met etc	1,499	3,058	5,302				
83 Miscellaneous articles of base metal.	48	263	206				
84 Machinery, boilers, mechanical appliances, engines, pts	13,539	37,895	54,628	20	43	582	
85 Electrical mchy equip parts thereof; sound recorder etc	2,938	18,239	12,256			109	
86 Railw/tram locom, rolling-stock & parts thereof; etc	22	882	172			7	
87 Vehicles o/t railw/tram roll-stock, pts & accessories	1,315	4,435	4,508				
88 Aircraft, spacecraft, and parts thereof	130	1,863	189		54		
89 Ships, boats and floating structures.	78	425	182			9	
90 Optical, photo, cine, meas, checking, precision, etc	1,751	5,813	6,711	64			
91 Clocks and watches and parts thereof.			5				
92 Musical instruments; parts and access of such articles		8	2				
93 Arms and ammunition; parts and accessories thereof.			27				
94 Furniture; bedding, mattress, matt support, cushion etc	147	7,557	1,166				
95 Toys, games & sports requisites; parts & access thereof	114	214	282				
96 Miscellaneous manufactured articles.	1	10	2				76
97 Works of art, collectors' pieces and antiques.			1				
98 Special Classification Provisions	388	1,655	1,920				
99 Special Transaction - Trade.	452	1,111	1,624			398	
<b>Total</b>	<b>65,283</b>	<b>266,995</b>	<b>289,853</b>	<b>461</b>	<b>104</b>	<b>1,654</b>	<b>6,478</b>

(1) See footnote(s) at the end of the statistical tables.



TABLE 2. DOMESTIC EXPORTS BY COUNTRY, H.S. CHAPTER AND PROVINCE OF ORIGIN  
 TABLEAU 2. EXPORTATIONS NATIONALES PAR PAYS, CHAPITRE S.H. ET PROVINCE D'ORIGINE

January to December - Janvier à décembre  
 2007

Quebec	Ontario	Manitoba	Saskatchewan	Alberta	British Columbia	Yukon/N.W.T./ Nunavut (1)	Pays/Chapitres S.H.
Québec	Ontario	Manitoba	Saskatchewan	Alberta	Colombie britannique	Yukon/T.N.-D./ Nunavut (1)	
Thousands of dollars - milliers de dollars							
							Pérou (suite)
716	6					35	Sel; soufre; terres et pierres; plâtres, chaux et ciments. 25
						34	Minerais, scories et cendres. 26
298	877			14			Combustibles minéraux, huiles; matières bitumineuses; cires etc 27
4						76	Prod chimique inorg; comp inorg/org méta/préc, éléments etc 28
16	955						Produits chimiques organiques 29
55	493			86			Produits pharmaceutiques 30
							Engrais. 31
1	55					26	Extraits tannants/tinctoires; tanins; pigments; peinture; etc 32
130	238						Huil essent à résinoïde; prod de parf/toil prép à prép cosmétique 33
25	256						Savons, agent de surface organique, prép pr lessive, prép lub, etc 34
5	80	3		154		6	Mati albuminoïde; prod à base d'amidon/fécule mod; colle; enzyme 35
	197						Produits photographiques ou cinématographiques. 37
646	221			29		165	Produits divers des industries chimiques 38
5,798	1,885	58		94		128	Matières plastiques et ouvrages en ces matières 39
181	1,460			26		85	Caoutchouc et ouvrages en caoutchouc 40
				13			Peaux (autres que les pelletteries) et cuirs. 41
	2						Ouvrage en cuir; bourrellerie ou sellerie; article de voyage, etc 42
	5			6			Pelletteries et fourrures; pelletteries factices. 43
						24	Bois, charbon de bois et ouvrages en bois. 44
15						815	Pâte de bois/d'autres mat fib cellulose que; papier etc à recycl 47
6,584	238	64				11,657	Papiers et carton; ouvrage en pâte de cellulose, en papier/carton 48
354	162					32	Produits de l'édition, presse; autres industries graphiques, etc 49
	8						Laine, poils fin ou grossiers; fils et tissus de crin. 51
1	8,749						Coton. 52
							Autres fibres textiles végétales; fils à tissus de fils de papier 53
11	2						Filaments, lames et formes similaires, synthétiques ou artificiels 54
							Fibres synthétiques ou artificielles discontinues. 55
2				8			Quates, fautes non-tissé; ficelles, cordes et cordages; etc 56
17							Tapis et autres revêtements de sol en matières textiles. 57
							Tissus spéciaux; surface tex touffetée; dentelle; tapisserie; etc 58
551	200			7			Tissus imprégnés, enduits, recouverts ou stratifiés; etc 59
						23	Vêtements et accessoires du vêtement, en bonneterie. 61
9	19					13	Vêtements et accessoires du vêtement, autres qu'en bonneterie. 62
19	42			1			Autre article tex confectionné; assortiment; friperie à chiffon 63
	10						Chaussures, guêtres et articles analogues; parties de ces objets. 64
185						1	Coiffures et parties de coiffures. 65
8							Parapluies, ombrelles, parasols, cannes, canne-siège, fouets, etc 66
80	53					32	Plume à duvet apprêtés à art en plume/duvet; fleur arti; etc 67
	16					129	Ouvrage en pierre, plâtre, ciment, amiante, mica/matière analogue 68
23	132					7	Produits céramiques. 69
							Verre et ouvrages en verre. 70
	334					15	Perle fina/de culture, pierre gemme et métaux préc; monnaies etc 71
1,812	4,337			92		696	Fonte, fer et acier 72
	163			65		42	Ouvrages en fonte, fer ou acier 73
						34	Cuivre et ouvrages en cuivre 74
127	277			89		11	Nickel et ouvrages en nickel 75
	1						Aluminium et ouvrages en aluminium. 76
							Zinc et ouvrages en zinc 79
1,775	3,115	12		101		299	Autres métaux communs; carnets; ouvrages en ces matières 81
185	17			1		1	Outils et outillage, art de coutellerie à couverts de table, etc 82
8,981	34,653	1,887	1,075	1,794	5,590		Ouvrages divers en métaux communs. 83
1,299	9,223	9		768	845		Machines, chaudières, appareils et engins mécaniques, parties 84
49	14	102					Machines, appareil à mat él à parties; app enregistrement etc 85
887	3,479					87	Véhicules à matériel pour voies ferrées et leurs parties; etc 86
	38					27	Voiture auto, tract, cyc à autre véh terrestre, leur part à acces 87
173				116			Navigation aérienne ou spatiale 88
917	2,806	1,419	3	442	1,057		Navigation maritime ou fluviale. 89
	5						Instr à appareil d'optique, photo/ciné, mesure, contrôle etc 90
	2						Horlogerie. 91
	27						Instruments de musique; parties à accessoires de ces instruments. 92
	1,159			5			Armes, munitions et leurs parties et accessoires 93
190	15						Meubles; mobilier médico-chirurgical; articles de literie etc 94
	2						Jouet, jeux, article pour divertissement/sport; parties à acces 95
				1			Ouvrages divers. 96
864	261	272		479		42	Objets d'art, de collection ou d'antiquité. 97
305	859					60	Dispositions de classification spéciale 98
							Transactions spéciales - commerciales. 99
34,514	78,738	17,342	81,630	45,143	22,978	8	Total

(1) Voir note(s) à la fin des tableaux statistiques.

TABLE 2. DOMESTIC EXPORTS BY COUNTRY, H.S. CHAPTER AND PROVINCE OF ORIGIN  
TABLEAU 2. EXPORTATIONS NATIONALES PAR PAYS, CHAPITRE S.H. ET PROVINCE D'ORIGINE

Country/H.S. Chapter	All Provinces Toutes les provinces			January to December - Janvier à décembre 2007			
	October- December	January to December		Mfld.Lab.	Prince Edward Is.	Nova Scotia	New Brunswick
	Octobre- Décembre	Janvier à décembre		T.-N.-I.	Î.Prince- Édouard	Nouvelle- Écosse	Nouveau- Brunswick
	2007	2006	2007				
Thousands of dollars - milliers de dollars							
Philippines							
01 Live animals.	242	1,140	924				
02 Meat and edible meat offal.	11,149	21,727	39,910				
03 Fish & crustacean, mollusc & other aquatic invertebrate		61	6		21	157	25
04 Dairy prod; birds' eggs; natural honey; edible prod nes	522	983	2,357			1	
05 Products of animal origin, nes or included.	108	220	1,412			26	
07 Edible vegetables and certain roots and tubers.	773	2,369	5,209				
08 Edible fruit and nuts; peel of citrus fruit or melons.	324	758	1,694				7
09 Coffee, tea, maté and spices.	12	54	51				
10 Cereals.	32,711	13,897	125,347				
11 Prod mill indust; malt; starches; inulin; wheat gluten	293	1,504	1,982				
12 Oil seed, oleag fruits; miscell grain, seed, fruit etc	1,951	5,411	5,889				
13 Lac; gums, resins & other vegetable saps & extracts	4	6	77				
15 Animal/veg fats & oils & their cleavage products; etc	302	854	906				
16 Prep of meat, fish or crustaceans, molluscs etc	65	172	91	6			
17 Sugars and sugar confectionary.	21	105	58				
18 Cocoa and cocoa preparations.		81	82				
19 Prep of cereal, flour, starch/milk; pastrycooks' prod	98	610	457				
20 Prep of vegetable, fruit, nuts or other parts of plants	1,222	4,979	5,697				
21 Miscellaneous edible preparations.	1,261	4,625	4,595		68		24
22 Beverages, spirits and vinegar.	433	288	853				
23 Residues & waste from the food indust; prep ani fodder	109	9,319	2,902				
24 Tobacco and manufactured tobacco substitutes.		67					232
25 Salt; sulphur; earth & ston; plastering mat; lime & cen	186	1,160	969				
26 Ores, slag and ash.		109,611	32,391	5,079			
27 Mineral fuels, oils & product of their distillation;etc	17	40	63				
28 Inorgn chem; compds of prec met, radioact elements etc	3,777	7,039	13,325				
29 Organic chemicals	91	196	211				
30 Pharmaceutical products	898	4,910	6,967				
31 Fertilizers.	1,989	17,246	21,040			82	
32 Tanning/dyeing extract; tannins & derivs; pigm etc	39	86	72				
33 Essential oils & resinoids; parf, cosmetic/toilet prep	347	1,207	1,353				
34 Soap, organic surface-active agents, washing prep, etc	100	475	653				
35 Albuminoidal subs; modified starches; glues; enzymes.	10	627	599				
37 Photographic or cinematographic goods.		7					
38 Miscellaneous chemical products	138	609	1,210				
39 Plastics and articles thereof	1,683	4,551	8,146			4	
40 Rubber and articles thereof	75	259	317				29
41 Raw hides and skins (other than furskins) and leather.	1	3	25				
42 Articles of leather; saddlery/harness; travel goods etc	17	60	60				
44 Wood and articles of wood; wood charcoal.	6,967	35,159	40,642				
47 Pulp of wood/of other fibrous cellulosic mat; recovered	1,390	1,995	4,050				
48 Paper & paperboard; art of paper pulp, paper/paperboard	406	3,831	2,683				
49 Printed books, newspapers, pictures & other product etc	226	766	375			332	708
54 Man-made filaments;strip and the like of man-made texti	12	341	196				
55 Man-made staple fibres.		5					
56 Wadding, felt & nonwoven; yarns; twine, cordage, etc		1					
58 Special woven fab; tufted tax fab; lace; tapestries etc		548	120				
59 Impregnated, coated, cover/laminated textile fabric etc		136	25				
61 Art of apparel & clothing access, knitted or crocheted.			3				
62 Art of apparel & clothing access, not knitted/crocheted			4				
63 Other made up textile articles; sets; worn clothing etc	811	3,322	2,983				
64 Footwear, gaiters and the like; parts of such articles.		2	5				
65 Headgear and parts thereof.		6					
67 Prepar feathers & down; arti flower; articles human hair		13					
68 Art of stone, plaster, cement, asbestos, mica/sin mat	1	58	253				
69 Ceramic products.	46	33	102				
70 Glass and glassware.	17	31	17				
71 Natural/cultured pearls, prec stones & metals, coin etc	17	32	26				
72 Iron and steel	473	1,975	2,276				
73 Articles of Iron or steel	60	1,329	756			25	
74 Copper and articles thereof	10	4,487	382			5	
75 Nickel and articles thereof	55	2	142				
76 Aluminium and articles thereof.		62	1				
78 Lead and articles thereof	7	38	51				
79 Zinc and articles thereof	2,373	9,438	16,249				
81 Other base metals; cornets; articles thereof	185	1,702	1,268				
82 Tool, implement, cutlery, spoon & fork, of base met etc	24	177	123				
83 Miscellaneous articles of base metal.	6	52	85				
84 Machinery, boilers, mechanical appliances, engines, pts	4,786	16,752	18,389	50	445		93
85 Electrical mchy equip parts thereof; sound recorder etc	8,321	37,656	19,241				
87 Vehicle's o/t relia/tramw roll-stock, pts & accessories	57	414	210				

(1) See footnote(s) at the end of the statistical tables.

TABLE 2. DOMESTIC EXPORTS BY COUNTRY, H.S. CHAPTER AND PROVINCE OF ORIGIN  
TABLEAU 2. EXPORTATIONS NATIONALES PAR PAYS, CHAPITRE S.H. ET PROVINCE D'ORIGINE

January to December - Janvier à décembre  
2007

Quebec	Ontario	Manitoba	Saskat- chewan	Alberta	British Columbia	Yukon/N.W.T./ Nunavut (1)	Pays/Chapitres S.H.
Québec	Ontario	Manitoba	Saskat- chewan	Alberta	Colombie britannique	Yukon/T.N.-O./ Nunavut (1)	
Thousands of dollars - milliers de dollars							
							Philippines
178	681	64					Animaux vivants. 01
10,036	3,621	2,384	475	5,072	18,116		Viandes et abats comestibles. 02
2					2		Poissons à crustacés, mollusques à autres invertébrés aquatiques. 03
433	760	213	889		33		Lait à produits; oeufs d'oiseaux; miel nat; prod comestible, nda 04
	6		3	1,328	73		Autres produits d'origine animale, nda. 05
	332	11	4,200	625	31		Légumes, plantes, racines et tubercules alimentaires. 07
1,694							Fruits comestibles; écorces d'agrumes ou de melons. 08
	51						Café, thé, maté et épices. 09
		18,708	58,506	47,682	450		Céréales. 10
		314	935	563	169		Prod de mino; malt; amidons à fécules; inuline; gluten de froment 11
255	5,177	322	115	9	9		Graine, fruits oléagineux; graines, semences et fruit divers; etc 12
4			73				Gommes, résines et autres sucs et extraits végétaux 13
	15			745	137		Graisses à huiles ani/vég; gras aliment élaborées; cires ani etc 15
					91		Préparations de viandes, poissons ou crustacés, mollusques etc 16
					41		Sucres et sucreries. 17
							Cacao et ses préparations. 18
133	227	3	8		84		Prép base de céréales, farines, amidons, fécules/lait; pâtisserie 19
9	54			5,455	86		Préparations de légumes, de fruits ou d'autres parties de plantes 20
135	3,188	858	100		309		Préparations alimentaires diverses. 21
	830				22		Boissons, liquides alcooliques et vinaigres. 22
209	1,997	16		396	24		Résidus à déchets des ind alimentaires; aliment prép pour animaux 23
							Tabacs et succédanés de tabac fabriqués. 24
941	22					5	Sel; soufre; terres et pierres; plâtres, chaux et ciments. 25
						27,312	Minéraux, scories et cendres. 26
1				32		28	Combustibles minéraux, huiles; matières bitumineuses; cires etc 27
3						13,320	Prod chimique inorg; comp inorg/org méta/préc, éléments etc 28
1	209						Produits chimiques organiques 29
1,030	5,839	15					Produits pharmaceutiques 30
			21,040				Engrais. 31
	72						Extraits tannants/tinctoires; tanins; pigments; peintures; etc 32
551	417				385		Huil essent à résinoïde; prod de parf/toil prép à prép cosmétique 33
20	334			59	239		Savons, agent de surface organique, prép pr lessive, prép lub, etc 34
56	483	60					Mati albuminoïde; prod à base d'amidon/fécule mod; colle; enzyme 35
					20		Produits photographiques ou cinématographiques. 37
252	704				228		Produits divers des industries chimiques 36
370	1,602	67		6,020	55		Matières plastiques et ouvrages en ces matières 39
4	295			17			Caoutchouc et ouvrages en caoutchouc 40
		3				21	Peaux (autres que les pelletteries) et cuirs. 41
36	23						Ouvrage en cuir; bourrellerie ou sellerie; article de voyage, etc 42
124	3		21		40,493		Bois, charbon de bois et ouvrages en bois. 44
102				1,087	2,860		Pâte de bois/d'autres mat fib cellulosel quas; papier etc à recycl 47
684	519	37		7	401		Produits de l'édition, presse; autres industries graphiques, etc 49
294	41	16			23		Filaments, lames et formes similaires, synthétiques ou artificiels 54
121	74						Fibres synthétiques ou artificielles discontinues. 55
							Quates, autres non-tissés; ficelles, cordes et cordages; etc 56
120							Tissus spéciaux; surface tex touffetée; dentelle; tapisserie; etc 58
25							Tissus imprégnés, enduits, recouverts ou stratifiés; etc 59
3							Vêtements et accessoires du vêtement, en bonneterie. 61
	4						Vêtements et accessoires du vêtement, autres qu'en bonneterie. 62
1	2,858			24	99		Autre article tex confectionné; assortiment; friperie à chiffon 63
3	1						Chaussures, guêtres et articles analogues; parties de ces objets. 64
							Coiffures et parties de coiffures. 65
							Plume à duvet apprêtés à art en plume/duvet; fleur arti; etc 67
87	166						Ouvrage en pierre, plâtre, ciment, amiante, mica/matière analogue 68
23	58				20		Produits céramiques. 69
	11				5		Verre et ouvrages en verre. 70
7					18		Perle fine/de culture, pierre gamme et métaux préc; monnaies etc 71
72	2,098				80		Fonte, fer et acier 72
123	221	363		17	24		Ouvrages en fonte, fer ou acier 73
170	16				195		Cuivre et ouvrages en cuivre 74
16					125		Nickel et ouvrages en nickel 75
							Aluminium et ouvrages en aluminium. 76
45					5		Plomb et ouvrages en plomb 78
	573				15,675		Zinc et ouvrages en zinc 79
	126				1,082		Autres métaux communs; cermet; ouvrages en ces matières 81
51	61				10		Outils et outillage, art de coutellerie à couverts de table, etc 82
35	29				20		Ouvrages divers en métaux communs. 83
2,766	13,500	139		667	726		Machines, chaudières, appareils et engins mécaniques, parties 84
13,444	4,570	1	1	127	1,095		Machines, appareil à mat fil à parties; app enregistrement etc 85
25	73			46	65		Voiture auto, tract, cyc à autre véh terrestre, leur part à acces 87

(1) Voir note(s) à la fin des tableaux statistiques.

TABLE 2. DOMESTIC EXPORTS BY COUNTRY, H.S. CHAPTER AND PROVINCE OF ORIGIN  
 TABLEAU 2. EXPORTATIONS NATIONALES PAR PAYS, CHAPITRE S.H. ET PROVINCE D'ORIGINE

Country/H.S. Chapter	All Provinces Toutes les provinces			January to December - Janvier à décembre 2007			
	October- December	January to December		Nfld.Lab.	Prince Edward Is.	Nova Scotia	New Brunswick
	Octobre- Décembre	Janvier à décembre		T.-N.-L.	Î.Prince- Édouard	Nouvelle- Écosse	Nouveau- Brunswick
	2007	2006	2007				
Thousands of dollars - milliers de dollars							
Philippines (cont.)							
88 Aircraft, spacecraft, and parts thereof	19,511	10,033	21,123				
89 Ships, boats and floating structures.	25	211	192				
90 Optical, photo, cine, meas, checking, precision, etc	471	2,821	2,300				
91 Clocks and watches and parts thereof.	3	27	14				
92 Musical instruments; parts and access of such articles	43	118	66				
94 Furniture; bedding, mattress, matt support, cushion etc	37	183	378				62
95 Toys, games & sports requisites; parts & access thereof	305	581	541				
96 Miscellaneous manufactured articles.	21	955	383				
97 Works of art, collectors' pieces and antiques.	10		13				
98 Special Classification Provisions	636	4,881	3,074			57	
99 Special Transaction - Trade.	453	1,886	1,334			116	21
<b>Total</b>	<b>108,761</b>	<b>359,472</b>	<b>427,951</b>	<b>5,136</b>	<b>535</b>	<b>840</b>	<b>1,197</b>
Pitcairn							
73 Articles of iron or steel	38	178	139				
84 Machinery, boilers, mechanical appliances, engines, pms			20				
85 Electrical mchy equip parts thereof; sound recorder etc			379				2
<b>Total</b>	<b>38</b>	<b>579</b>	<b>141</b>				
Poland							
01 Live animals.	39	228	257				
02 Meat and edible meat offal.	236	242	419				
03 Fish & crustacean, mollusc & other aquatic invertebrate	258	1,919	2,104	767		371	
04 Dairy prod; birds' eggs; natural honey; edible prod nes	442	2,289	2,040				
05 Products of animal origin, nes or included.	111	209	517				
07 Edible vegetables and certain roots and tubers.	243	543	603				
08 Edible fruit and nuts; peel of citrus fruit or melons.	4	173	4				
09 Coffee, tea, maté and spices.			20				
10 Cereals.		1,293					
11 Prod mill indust; malt; starches; inulin; wheat gluten		6	664				229
12 Oil seed, oleagl fruits; miscell grain, seed, fruit etc	550	1,683	2,201				
13 Lac; gums, resins & other vegetable saps & extracts	246	1,023	1,051				
15 Animal/vag fats & oils & their cleavage products; etc	78	58	206	102			
17 Sugars and sugar confectionery.	13	68	234				
19 Prep of cereal, flour, starch/milk; pastrycooks' prod	2		4				
20 Prep of vegetable, fruit, nuts or other parts of plants	938	194	1,736				125
21 Miscellaneous edible preparations.	118	408	708				
22 Beverages, spirits and vinegar.	1,436	4,002	4,559				
23 Residues & waste from the food indust; prepr ani fodder	71	108	325				
24 Tobacco and manufactured tobacco substitutes.		124					
25 Salt; sulphur; earth & ston; plastering mat; lime & cam		18	7				
26 Ores, slag and ash.	13,193	55,250	45,964				45,964
27 Mineral fuels, oils & product of their distillation;etc	20	202	137				
28 Inorgn chem; compds of prec met, radioact elements etc	112	210	172				
29 Organic chemicals	195	141	410				
30 Pharmaceutical products	4,169	34,479	26,700				
32 Tanning/dyeing extract; tanins & derivs; pigm etc	526	1,037	1,419				
33 Essential oils & resinoids; perf, cosmetic/toilet prep	25	56	115				
34 Soap, organic surface-active agents, washing prep, etc	167	1,687	915				
35 Albuminoidal subs; modified starches; glues; enzymes.	5	36	53				
37 Photographic or cinematographic goods.		18	8				
38 Miscellaneous chemical products	205	1,853	711			7	
39 Plastics and articles thereof	2,226	3,227	6,209		3		
40 Rubber and articles thereof	99	538	435				
41 Raw hides and skins (other than furskins) and leather.		1				1	
42 Articles of leather; saddlery/harness; travel goods etc	9	54	33				
43 Furskins and artificial fur; manufactures thereof.	468	6,921	7,494				
44 Wood and articles of wood; wood charcoal.	647	2,088	2,397			45	105
47 Pulp of wood/of other fibrous cellulosic mat; recovered			16				
48 Paper & paperboard; art of paper pulp, paper/paperboard	346	641	1,304				
49 Printed books, newspapers, pictures & other product etc	189	236	1,031			439	44
52 Cotton.	20	140	168				
53 Other vegetable textile fibres; paper yarn & woven fab		31					
54 Man-made filaments;strip and the like of man-made texti		20	13				
56 Wadding, felt & nonwoven; yarns; twine, cordage, etc	2	3	60				
58 Special woven fab; tufted tax fab; lace; tapestries etc		7	5				
59 Impregnated, coated, cover/laminated textile fabric etc		101	176				

(1) See footnote(s) at the end of the statistical tables.

TABLE 2. DOMESTIC EXPORTS BY COUNTRY, H.S. CHAPTER AND PROVINCE OF ORIGIN  
TABLEAU 2. EXPORTATIONS NATIONALES PAR PAYS, CHAPITRE S.H. ET PROVINCE D'ORIGINE

January to December - Janvier à décembre  
2007

Québec	Ontario	Manitoba	Saskatchewan	Alberta	British Columbia	Yukon/N.W.T./ Nunavut (1)	Pays/Chapitres S.H.
Québec	Ontario	Manitoba	Saskatchewan	Alberta	Colombie britannique	Yukon/T.N.-O./ Nunavut (1)	
Thousands of dollars - milliers de dollars							
Philippines (suite)							
1,411	19,519					192	Navigation aérienne ou spatiale 88
161						30	Navigation maritime ou fluviale. 89
829	738			17		714	Instr à appareil d'optique, photo/ciné, mesure, contrôle etc 90
	11					3	Horlogerie. 91
	3	1					Instruments de musique; parties à accessoires de ces instruments. 92
12	103	231		8		22	Meubles; mobilier médico-chirurgical; articles de literie etc 94
524	14					2	Jouet, jeux, article pour divertissement/sport; parties à acces 95
4	21			1		356	Ouvrages divers. 96
10				3			Objets d'art, de collection ou d'antiquité. 97
852	548	127	30	82		1,375	Dispositions de classification spéciale 98
167	971					57	Transactions spéciales - commerciales. 99
38,689	73,994	23,962	86,401	70,120	127,074		Total
Pitcairn							
139							Ouvrages en fonte, fer ou acier 73
2							Machines, chaudières, appareils et engins mécaniques, parties 84
							Machines, appareil à mat éli à parties; app enregistrement etc 85
141							Total
Pologne							
	133		104	20			Animaux vivants. 01
322				97			Viandes et abats comestibles. 02
178		257			529		Poissons à crustacés, mollusques à autres invertébrés aquatiques. 03
	2,040						Laits à produits; oeufs d'oiseaux; miel nat; prod comestible, nda 04
72	445		290	73			Autres produits d'origine animale, nda. 05
	19	220					Légumes, plantes, racines et tubercules alimentaires. 07
4	3	16					Fruits comestibles; écorces d'agrumes ou de melons. 08
							Café, thé, maté et épices. 09
	434						Céréales. 10
253	212	913	268	552			Prod de mino; lait; amidons à féculas; inuline; gluten de froment 11
1	907			142			Graine, fruits oléagineux; graines, semences et fruit divers; etc 12
89	14						Gommes, résines et autres sucs et extraits végétaux 13
162	72						Graisses à huiles ani/vég; gras aliment élaborés; cires ani etc 15
4							Sucres et sucreries. 17
829	780						Prép base de céréales, farines, amidons, féculas/lait; pâtisserie 19
16	396				296		Préparations de légumes, de fruits ou d'autres parties de plantes 20
	4,559						Préparations alimentaires diverses. 21
149	175						Boissons, liquides alcooliques et vinaigres. 22
							Résidus à déchets des ind alimentaires; aliment prép pour animaux 23
2	5						Tabacs et succédanés de tabac fabriqués. 24
							Sel; soufre; terres et pierres; plâtres, chaux et ciments. 25
14	122						Minéraux, scories et cendres. 26
11	159					2	Combustibles minéraux, huiles; matières bitumineuses; cires etc 27
278	115					17	Prod chimique inorg; comp inorg/org méta/préc, éléments etc 28
3,653	23,047						Produits chimiques organiques 29
300	1,118						Produits pharmaceutiques 30
65	41					8	Extraits tannants/tinctoires; tanins; pigments; peintures; etc 32
22	892						Huil essent à résinoïde; prod de parf/toil prép à prép cosmétique 33
15	32	5					Savons, agent de surface organique, prép pr lessive, prép lub, etc 34
	8						Matl albuminoïde; prod à base d'amidon/fécule mod; colle; enzyme 35
30	618			6	48		Produits photographiques ou cinématographiques. 37
338	5,771	16	23		55		Produits divers des industries chimiques 38
297	128			4	3		Matières plastiques et ouvrages en ces matières 39
							Caoutchouc et ouvrages en caoutchouc 40
32							Peaux (autres que les pelletteries) et cuirs. 41
273	7,213				7		Ouvrage en cuir; bourrellerie ou sellerie; article de voyage, etc 42
1,456	775				14		Pelletteries et fourrures; pelletteries factices. 43
16							Bois, charbon de bois et ouvrages en bois. 44
91	686	34	7				Pâte de bois/d'autres mat fib cellulosel ques; papier etc à recycl 47
9	230	665		26	100		Papiers et carton; ouvrage en pâte de cellulose, en papier/carton 48
	168						Produits de l'édition, presse; autres industries graphiques, etc 49
							Coton. 52
13							Autres fibres textiles végétales; fils à tissus de fils de papier 53
	59						Filaments, laines et formes similaires, synthétiques ou artificiels 54
5							Ouates, feutres non-tissés; ficelles, cordes et cordages; etc 56
4	171						Tissus spéciaux; surface tex touffetés; dentelle; tapisserie; etc 58
							Tissus imprégnés, enduits, recouverts ou stratifiés; etc 59

(1) Voir note(s) à la fin des tableaux statistiques.

TABLE 2. DOMESTIC EXPORTS BY COUNTRY, H.S. CHAPTER AND PROVINCE OF ORIGIN  
TABLEAU 2. EXPORTATIONS NATIONALES PAR PAYS, CHAPITRE S.H. ET PROVINCE D'ORIGINE

Country/H.S. Chapter	All Provinces Toutes les provinces			January to December - Janvier à décembre 2007			
	October- December	January to December		Nfld.Lab.	Prince Edward Is.	Nova Scotia	New Brunswick
	Octobre- Décembre	Janvier à décembre		T.-N.-L.	Î.Prince- Édouard	Nouvelle- Écosse	Nouveau- Brunswick
	2007	2006	2007				
Thousands of dollars - milliers de dollars							
Poland (cont.)							
61 Art of apparel & clothing access, knitted or crocheted.	6	1,233	71				
62 Art of apparel & clothing access, not knitted/crocheted	354	295	410				
63 Other made up textile articles; sets; worn clothing etc	102	340	360				
64 Footwear, gaiters and the like; parts of such articles.			2				
65 Headgear and parts thereof.	150	113	183				
66 Umbrellas, walking-sticks, seat-sticks, whips, etc			10				
67 Prepr feathers & down; arti flower; articles human hair			14				
68 Art of stone, plaster, cement, asbestos, mica/sin mat	407	206	1,568				
69 Ceramic products.			24				
70 Glass and glassware.	72	86	378				
71 Natural/cultured pearls, prec stones & metals, coin etc	478	14	479				
72 Iron and steel	1,871	7,811	6,310				
73 Articles of iron or steel	766	2,691	3,167		32		
74 Copper and articles thereof	15	70	161			105	736
75 Nickel and articles thereof	49	285	103				
76 Aluminium and articles thereof.	1,649	4,837	9,765				
79 Zinc and articles thereof	2	2	6				
81 Other base metals; cermet; articles thereof	18	30	21				
82 Tool, implement, cutlery, spoon & fork, of base met etc	584	1,449	1,955				
83 Miscellaneous articles of base metal.	125	321	254				
84 Machinery, boilers, mechanical appliances, engines, pts	17,895	69,576	64,780	257		253	
85 Electrical mchy equip parts thereof; sound recorder etc	2,885	21,140	13,735			5	
86 Railw/tramw locom, rolling-stock & parts thereof; etc		223	118			117	
87 Vehicles o/t railw/tramw roll-stock, pts & accessories	2,229	7,378	10,443		4		
88 Aircraft, spacecraft, and parts thereof	324	1,229	1,443				
89 Ships, boats and floating structures.	131	237	532				
90 Optical, photo, cine, meas, checking, precision, etc	3,181	8,217	8,499			119	
91 Clocks and watches and parts thereof.		3	3			2	
92 Musical instruments; parts and access of such articles	89	55	282				230
93 Arms and ammunition; parts and accessories thereof.	14	127	299				
94 Furniture; bedding, mattress, matt support, cushion etc	440	2,571	2,230				
95 Toys, games & sports requisites; parts & access thereof	185	367	814				
96 Miscellaneous manufactured articles.	53	301	142				37
97 Works of art, collectors' pieces and antiques.		5	10				
98 Special Classification Provisions	839	2,125	2,892			58	
99 Special Transaction - Trade.	134	4,171	642				
<b>Total</b>	<b>62,492</b>	<b>261,137</b>	<b>245,747</b>	<b>1,128</b>	<b>40</b>	<b>1,528</b>	<b>67,474</b>
Portugal							
01 Live animals.			4				
02 Meat and edible meat offal.			8				
03 Fish & crustacean, mollusc & other aquatic invertebrate	10,327	15,063	18,165	11,204		6,210	593
04 Dairy prod; birds' eggs; natural honey; edible prod nes		277	425				
05 Products of animal origin, nes or included.	151	309	425				
07 Edible vegetables and certain roots and tubers.	2,748	8,162	13,366		150		
08 Edible fruit and nuts; peel of citrus fruit or melons.	85	139	85				
09 Coffee, tea, maté and spices.		2	3				
10 Cereals.	773	7,276	2,659				
12 Oil seed, oilseeds; miscell grain, seed, fruit etc	19,411	16,054	19,597				
13 Lac; gums, resins & other vegetable saps & extracts	5	9	5				
15 Animal/veg fats & oils & their cleavage products; etc	55		223			124	
17 Sugars and sugar confectionery.	8	77	62				
18 Cocoa and cocoa preparations.	8	76	108				
21 Miscellaneous edible preparations.	11	264	1,632			1,583	
22 Beverages, spirits and vinegar.	25	10	25				
23 Residues & waste from the food indust; prepr ani fodder	170	572	466				
25 Salt; sulphur; earth & stone; plastering mat; lime & cam	29	33	70				
27 Mineral fuels, oils & product of their distillation;etc	7	55	45				
28 Inorgn chem; comds of prec mat, radioact elements etc	37	15	212				
29 Organic chemicals	23	309	192				
30 Pharmaceutical products	948	3,829	4,024				
31 Fertilizers.	1	16	4				
32 Tanning/dyeing extract; tannins & derivs; pigs etc	49	65	76				
33 Essential oils & resinoids; parf, cosmetic/toilet prep	666	2,555	2,847				
34 Soap, organic surface-active agents, washing prep, etc	2,003	3,348	7,411				
35 Albuminoidal subs; modified starches; glues; enzymes.	4	196	123				
36 Explosives; pyrotechnic prod; matches; pyrop alloy; etc		59					
37 Photographic or cinematographic goods.	9		9				
38 Miscellaneous chemical products	25	106	124				

(1) See footnote(s) at the end of the statistical tables.

TABLE 2. DOMESTIC EXPORTS BY COUNTRY, H.S. CHAPTER AND PROVINCE OF ORIGIN  
TABLEAU 2. EXPORTATIONS NATIONALES PAR PAYS, CHAPITRE S.H. ET PROVINCE D'ORIGINE

January to December - Janvier à décembre 2007							
Quebec	Ontario	Manitoba	Saskatchewan	Alberta	British Columbia	Yukon/N.W.T./ Nunavut (1)	Pays/Chapitres S.H.
Québec	Ontario	Manitoba	Saskatchewan	Alberta	Colombie britannique	Yukon/T.N.-O./ Nunavut (1)	
Thousands of dollars - milliers de dollars							
Pologne (suite)							
37	33						Vêtements et accessoires du vêtement, en bonneterie. 61
25	383				1		Vêtements et accessoires du vêtement, autres qu'en bonneterie. 62
85	274						Autre article tex confectionné; assortiment; friperie & chiffon 63
1							Chaussures, guêtres et articles analogues; parties de ces objets. 64
2	180						Coiffures et parties de coiffures. 65
14		10					Parapluies, ombrelles, parasols, cannes, canne-siège, fouets, etc 66
84	1,483						Plume à duvet apprêtés à art en plume/duvet; fleur arti; etc 67
17	7						Ouvrage en pierre, plâtre, ciment, amiante, mica/matière analogue 68
297	81						Produits céramiques. 69
479							Verre et ouvrages en verre. 70
66	6,211						Porla fina/de culture, pierre gemme et métaux préc; monnaies etc 71
1,363	862		78	20	1		Fonte, fer et acier 72
21	137				2		Ouvrages en fonte, fer ou acier 73
103							Culvre et ouvrages en culvre 74
8,197	1,557	1	4		5		Nickel et ouvrages en nickel 75
6							Aluminium et ouvrages en aluminium. 76
21							Zinc et ouvrages en zinc 79
63	1,891						Autres métaux communs; carnets; ouvrages en ces matières 81
86	160			3	3		Outils et outillage, art de coutellerie & couverts de table, etc 82
20,099	40,462	503	269	1,643	1,291		Ouvrages divers en métaux communs. 83
3,718	9,392	190		114	314		Machines, chaudières, appareils et engins mécaniques, parties 84
5,581	4,769	3			84		Machines, appareil à mat él à parties; app enregistrement etc 85
959	484						Véhicules à matériel pour voies ferrées et leurs parties; etc 86
301	148						Voiture auto, tract, cyc à autre véh terrestre, leur part & acces 87
1,587	5,464	45			82		Navigation aérienne ou spatiale 88
					27	1,255	Navigation maritime ou fluviale. 89
15	34						Instr à appareil d'optique, photo/ciné, mesure, contrôle etc 90
296	2				2		Horlogerie. 91
553	1,677						Instruments de musique; parties & accessoires de ces instruments. 92
700	52		8				Armes, munitions et leurs parties et accessoires 93
40	93			3	4		Meubles; mobilier médico-chirurgical; articles de literie etc 94
143	2,534	2		1	16		Jouet, jeux, article pour divertissement/sport; parties & acces 95
274	303	18	25	55	75		Ouvrages divers. 96
				11	33		Objets d'art, de collection ou d'antiquité. 97
54,266	130,248	2,907	1,080	2,805	4,261		Dispositions de classification spéciale 98
							Transactions spéciales - commerciales. 99
							5 Total
Portugal							
						4	Animaux vivants. 01
	13		8			144	Viandes et abats comestibles. 02
	394		30				Poissons à crustacés, mollusques & autres invertébrés aquatiques. 03
1,295	2,163	2,462	6,627	666			Laits à produits; oeufs d'oiseaux; miel nat; prod comestible, nda 04
				85			Autres produits d'origine animale, nda. 05
					3		Légumes, plantes, racines et tubercules alimentaires. 07
247		530	1,827	25	26		Fruits comestibles; écorces d'agrumes ou de melons. 08
19,369		106	109	10	1		Café, thé, maté et épices. 09
29		18	5				Céréales. 10
47	14		44		6		Graine, fruits oléagineux; graines, semences et fruit divers; etc 12
108							Gommes, résines et autres sucs et extraits végétaux 13
47	1						Graisses & huiles ani/vég; gras aliment élaborées; cires ani etc 15
	25						Sucres et sucreries. 17
230				161	55		Cacao et ses préparations. 18
70							Préparations alimentaires diverses. 21
13	12			17	1		Boissons, liquides alcooliques et vinaigres. 22
68	144						Résidus & déchets des ind alimentaires; aliment prép pour animaux 23
23	168						Sel; soufre; terres et pierres; plâtres, chaux et ciments. 25
1,642	2,364						Combustibles minéraux, huiles; matières bitumineuses; cires etc 27
4							Prod chimique inorg; comp inorg/org méta/préc, éléments etc 28
6	22	47				17	Produits chimiques organiques 29
61	2,786						Produits pharmaceutiques 30
70	7,341						Engrais. 31
97	26						Extraits tannants/tinctoires; tanins; pigments; peintures; etc 32
	9						Hull essent & résinoïde; prod de parf/toil prép & prép cosmétique 33
76	33						Savons, agent de surface organique, prép pr lessive, prép lub, etc 34
							Matl albuminoïde; prod à base d'amidon/fécule mod; colle; enzyme 35
							Poudres à explosifs; art de pyrotechnie; allumettes; etc 36
							Produits photographiques ou cinématographiques. 37
						14	Produits divers des industries chimiques 38

(1) Voir note(s) à la fin des tableaux statistiques.

TABLE 2. DOMESTIC EXPORTS BY COUNTRY, H.S. CHAPTER AND PROVINCE OF ORIGIN  
TABLEAU 2. EXPORTATIONS NATIONALES PAR PAYS, CHAPITRE S.H. ET PROVINCE D'ORIGINE

Country/H.S. Chapter	All Provinces Toutes les provinces			January to December - Janvier à décembre 2007			
	October- December	January to December		Nfld.Lab.	Prince Edward Is.	Nova Scotia	New Brunswick
	Octobre- Décembre	Janvier à décembre		T.-N.-L.	I.Prince- Édouard	Nouvelle- Écosse	Nouveau- Brunswick
	2007	2006	2007				
Thousands of dollars - milliers de dollars							
Portugal (cont.)							
39 Plastics and articles thereof	219	3,271	1,970				
40 Rubber and articles thereof	53	191	169			1,220	
41 Raw hides and skins (other than furskins) and leather.	1,147	2,164	3,916				
42 Articles of leather; saddlery/harness; travel goods etc	6	24	16				
43 Furskins and artificial fur; manufactures thereof.	50	21	240				
44 Wood and articles of wood; wood charcoal.	511	3,485	3,642			39	
45 Cork and articles of cork.		25					
47 Pulp of wood/of other fibrous cellulosic mat; recovered	102	193	236				
48 Paper & paperboard; art of paper pulp, paper/paperboard	4,376	1,966	13,836				
49 Printed books, newspapers, pictures & other product etc	110	1,368	925			2,091	1,248
52 Cotton.	375	1,096	1,890				
56 Wadding, felt & nonwoven; yarns; twine, cordage, etc	30	42	30				
59 Impregnated, coated, cover/laminated textile fabric etc	1	23	61				
60 Knitted or crocheted fabrics.			98				
61 Art of apparel & clothing access, knitted or crocheted.	121	180	372				
62 Art of apparel & clothing access, not knitted/crocheted	87	161	284				
63 Other made up textile articles; sets; worn clothing etc	12	140	25				
64 Footwear, gaiters and the like; parts of such articles.	5		10				
65 Headgear and parts thereof.	21	39	34				
66 Umbrellas, walking-sticks, seat-sticks, whips, etc	3	2	11				
67 Prepr feathers & down; arti flower; articles human hair	6	36	47				
68 Art of stone, plaster, cement, asbestos, mica/sim mat	7	19	35				
69 Ceramic products.	968		968				
70 Glass and glassware.	4	10	22				
71 Natural/cultured pearls, prec stones & metals, coin etc	3	2	6				
72 Iron and steel	686	2,950	2,962				
73 Articles of iron or steel	208	328	441				
74 Copper and articles thereof		1,716	2				
76 Aluminium and articles thereof.		383	17				
81 Other base metals; cermets; articles thereof	20	2	23				
82 Tool, implement, cutlery, spoon & fork, of base met etc	110	437	1,206				
83 Miscellaneous articles of base metal.		12	11				
84 Machinery, boilers, mechanical appliances, engines, pts	9,157	14,310	23,620	234		2	
85 Electrical mchy equip parts thereof; sound recorder etc	2,530	23,684	13,367		3		
86 Railw/tram locom, rolling-stock & parts thereof; etc	27	91	74				
87 Vehicles o/t railw/tram roll-stock, pts & accessories	837	2,771	3,232				
88 Aircraft, spacecraft, and parts thereof	46	66	121				
89 Ships, boats and floating structures.	9	654	1,582				
90 Optical, photo, cine, meas, checking, precision, etc	1,434	3,435	4,272				
91 Clocks and watches and parts thereof.			1			51	
92 Musical instruments; parts and access of such articles	69	122	126				
93 Arms and ammunition; parts and accessories thereof.		6	53				80
94 Furniture; bedding, mattress, matt support, cushion etc	25	319	332				
95 Toys, games & sports requisites; parts & access thereof	21	472	326				
96 Miscellaneous manufactured articles.	29	3	39				
97 Works of art, collectors' pieces and antiques.		127	1				
98 Special Classification Provisions	1,128	8,590	5,951		10		
99 Special Transaction - Trade.	415	810	971				
<b>Total</b>	<b>62,579</b>	<b>134,657</b>	<b>159,557</b>	<b>11,438</b>	<b>163</b>	<b>11,325</b>	<b>1,922</b>
Qatar							
06 Dairy prod; birds' eggs; natural honey; edible prod nes		22	4				
07 Edible vegetables and certain roots and tubers.	91	192	405				4
09 Coffee, tea, maté and spices.		17	15				
12 Oil seed, oleagl fruits; miscell grain, seed, fruit etc	136	186	255				
15 Animal/vag fats & oils & their cleavage products; etc		24	25				
17 Sugars and sugar confectionery.		22	1				
18 Cocoa and cocoa preparations.	5		9				
19 Prep of cereal, flour, starch/milk; pastrycooks' prod	58	221	180				
20 Prep of vegetable, fruit, nuts or other parts of plants	101	550	440				171
21 Miscellaneous edible preparations.	398	1,467	1,884		76		364
23 Residues & waste from the food indust; prepr ani fodder	29	20	55				
25 Salty sulphur; earth & ston; plastering mat; lime & com			3				
27 Mineral fuels, oils & product of their distillation;etc		4	2				
28 Inorgn chem; compds of prec met, radioact elements etc		7					
29 Organic chemicals	75	2	111				
30 Pharmaceutical products	69	263	347				
32 Tanning/dyeing extract; tannins & derivs; pigs etc	34	1,183	128				
33 Essential oils & resinoids; perf, cosmetic/toilet prep	50	50	51				

(1) See footnote(s) at the end of the statistical tables.



TABLE 2. DOMESTIC EXPORTS BY COUNTRY, H.S. CHAPTER AND PROVINCE OF ORIGIN  
 TABLEAU 2. EXPORTATIONS NATIONALES PAR PAYS, CHAPITRE S.H. ET PROVINCE D'ORIGINE

January to December - Janvier à décembre  
 2007

Quebec	Ontario	Manitoba	Saskatchewan	Alberta	British Columbia	Yukon/N.W.T./ Nunavut (1)	Pays/Chapitres S.H.
Québec	Ontario	Manitoba	Saskatchewan	Alberta	Colombie britannique	Yukon/T.N.-O./ Nunavut (1)	
Thousands of dollars - milliers de dollars							
Portugal (suite)							
210	157	3	10	5	363		Matières plastiques et ouvrages en ces matières 39
61	107						Caoutchouc et ouvrages en caoutchouc 40
504	3,010	400					Peaux (autres que les pelleteries) et cuirs. 41
16							Ouvrage en cuir; bourrellerie ou sellerie; article de voyage, etc 42
10	59	170					Pelleteries et fourrures; pelleteries factices. 43
2,579	636			257	129		Bois, charbon de bois et ouvrages en bois. 44
							Liège et ouvrages en liège. 45
10,161	235					236	Pâte de bois/d'autres mat fib cellulosi ques; papier etc à recycl 47
361	156			370	37		Papiers et cartons; ouvrage en pâte de cellulose, en papier/carton 48
	1,890						Produits de l'édition, presse; autres industries graphiques, etc 49
30							Coton. 52
61							Quates, fautres non-tissés; ficelles, cordes et cordages; etc 56
98							Tissus imprégnés, enduits, recouverts ou stratifiés; etc 59
335		37					Étoffes de bonneterie. 60
210	30	43					Vêtements et accessoires du vêtement, en bonneterie. 61
10	7	7					Vêtements et accessoires du vêtement, autres qu'en bonneterie. 62
10							Autre article tex confectionné; assortiment; friperie à chiffon 63
	33						Chaussures, guêtres et articles analogues; parties de ces objets. 64
		11					Coiffures et parties de coiffures. 65
47							Parapluies, ombrelles, parasols, cannes, canne-siège, fouets, etc 66
35							Plume à duvet apprêtés à art en plume/duvet; fleur arti; etc 67
965	3						Ouvrage en pierre, plâtre, ciment, amiante, mica/matière analogue 68
17							Produits céramiques. 69
6				4			Verre et ouvrages en verre. 70
2,888	74						Perle fine/de culture, pierre gemme et métaux préc; monnaies etc 71
178	246						Fonte, fer et acier 72
	2					16	Ouvrages en fonte, fer ou acier 73
11	3	1					Cuivre et ouvrages en cuivre 74
	23						Aluminium et ouvrages en aluminium. 76
37	426	188				553	Autres métaux communs; cermet; ouvrages en ces matières 81
5						6	Outils et outillage, art de coutellerie à couverts de table, etc 82
2,405	17,017	6	21	2,361	1,570		Ouvrages divers en métaux communs. 83
1,083	11,702			63	514		Machines, chaudières, appareils et engins mécaniques, parties 84
74							Machines, appareil à mat él à parties; app enregistrement etc 85
1,576	1,561	11			83		Véhicules à matériel pour voies ferrées et leurs parties; etc 86
46	74						Voiture auto, tract, cyc à autre véh terrestre, leur part à acces 87
1,576	6						Navigation aérienne ou spatiale 88
1,118	2,811	20		23	243	3	Navigation maritime ou fluviale. 89
	1						Instr à appareil d'optique, photo/ciné, mesure, contrôle etc 90
35	10						Horlogerie. 91
	52						Instruments de musique; parties à accessoires de ces instruments. 92
122	202					8	Armes, munitions et leurs parties et accessoires 93
82	236					7	Meubles; mobilier médico-chirurgical; articles de literie etc 94
9	30						Jouet, jeux, article pour divertissement/sport; parties à acces 95
							Ouvrages divers. 96
620	4,705			223	391		Objets d'art, de collection ou d'antiquité. 97
525	282	9		96	57		Dispositions de classification spéciale 98
							Transactions spéciales - commerciales. 99
51,647	61,321	4,078	8,684	4,375	4,596	4	Total
Qatar							
		22	383				Laits à produits; oeufs d'oiseaux; miel nat; prod comestible, nda 04
	15						Légumes, plantes, racines et tubercules alimentaires. 07
		80		174			Café, thé, maté et épices. 09
				25			Graine, fruits oléagineux; graines, semences et fruit divers; etc 12
		1					Grasses à huiles ani/vég; gras aliment élaborés; cires ani etc 15
		9					Sucres et sucreries. 17
		9					Cacao et ses préparations. 18
							Prép base de céréales, farines, amidons, féculs/lait; pâtisserie 19
53	1,770			30	29		Préparations de légumes, de fruits ou d'autres parties de plantes 20
	55						Préparations alimentaires diverses. 21
	3						Résidus à déchets des ind alimentaires; aliment prép pour animaux 23
2							Sel; soufre; terres et pierres; plâtres, chaux et ciments. 25
							Combustibles minéraux, huiles; matières bitumineuses; cires etc 27
99				12			Prod chimique inorg; comp inorg/org méta/préc, éléments etc 28
72	240	32					Produits chimiques organiques 29
6	121						Produits pharmaceutiques 30
1	50						Extraits tanants/tinctoires; tanins; pigments; peintures; etc 32
							Huil essent à résinoïde; prod de parf/toil prép à prép cosmétique 33

(1) Voir note(s) à la fin des tableaux statistiques.

TABLE 2. DOMESTIC EXPORTS BY COUNTRY, U.S. CHAPTER AND PROVINCE OF ORIGIN  
 TABLEAU 2. EXPORTATIONS NATIONALES PAR PAYS, CHAPITRE S.H. ET PROVINCE D'ORIGINE

Country/U.S. Chapter	All Provinces Toutes les provinces			January to December - Janvier à décembre 2007			
	October- December	January to December		Nfld.Lab.	Prince Edward Is.	Nova Scotia	New Brunswick
	Octobre- Décembre	Janvier à décembre		T.-N.-L.	Î.Prince- Édouard	Nouvelle- Écosse	Nouveau- Brunswick
	2007	2006	2007				
Thousands of dollars - milliers de dollars							
Qatar (cont.)							
34 Soap, organic surface-active agents, washing prep, etc		14	37				
35 Albuminoidal subs; modified starches; glues; enzymes.		1					
38 Miscellaneous chemical products		71	146				
39 Plastics and articles thereof	4,358	1,312	5,759				
40 Rubber and articles thereof	6	33	42				42
42 Articles of leather; saddlery/harness; travel goods etc		9	9				
44 Wood and articles of wood; wood charcoal.	1,050	5,223	4,852				
48 Paper & paperboard; art of paper pulp, paper/paperboard	15	8	232				178
49 Printed books, newspapers, pictures & other product etc	21	382	61				
52 Cotton.		3					
54 Man-made filaments; strip and the like of man-made texti		3					
56 Wadding, felt & nonwoven; yarns; twine, cordage, etc	122		332				
57 Carpets and other textile floor coverings.	1		1				
58 Special woven fab; tufted tex fab; lace; tapestries etc		15	2				
59 Impregnated, coated, cover/laminated textile fabric etc		7					
61 Art of apparel & clothing access, knitted or crocheted.	15	79	96				
62 Art of apparel & clothing access, not knitted/crocheted	29	175	112				
63 Other made up textile articles; sets; worn clothing etc	15	50	36				
64 Footwear, gaiters and the like; parts of such articles.		21	10				
65 Headgear and parts thereof.	19	16	54				
68 Art of stone, plaster, cement, asbestos, mica/sin mat	119	263	206				
69 Ceramic products.	371	1	812				
70 Glass and glassware.		73	8				
71 Natural/cultured pearls, prec stones & metals, coin etc		8	58				
72 Iron and steel		1	4				
73 Articles of iron or steel	414	4,180	2,637				
74 Copper and articles thereof	4	36	86		1,060		
76 Aluminium and articles thereof.	163	225	967				
82 Tool, implement, cutlery, spoon & fork, of base met etc	2	13	28				
83 Miscellaneous articles of base metal.	28	364	101				
84 Machinery, boilers, mechanical appliances, engines, pts	5,844	52,586	44,692	1			
85 Electrical mchy equip parts thereof; sound recorder etc	193	3,337	3,423				5
87 Vehicles o/t railw/trams roll-stock, pts & accessories	1,819	7,882	6,535				19
88 Aircraft, spacecraft, and parts thereof	29	7,672	791				182
89 Ships, boats and floating structures.	97	1,050	1,464				
90 Optical, photo, cine, mess, checking, precision, etc	1,223	2,481	4,916				
91 Clocks and watches and parts thereof.		73	2				123
93 Arms and ammunition; parts and accessories thereof.		2	26				
94 Furniture; bedding, mattress, matt support, cushion etc	83	1,191	1,005				
95 Toys, games & sports requisites; parts & access thereof		77	10				
96 Miscellaneous manufactured articles.	10	7	10				
97 Works of art, collectors' pieces and antiques.			12				
98 Special Classification Provisions	135	1,983	726	6			20
99 Special Transaction - Trade.	1	145	111				
<b>Total</b>	<b>17,251</b>	<b>95,329</b>	<b>84,356</b>	<b>8</b>	<b>1,136</b>	<b>238</b>	<b>905</b>
Romania							
01 Live animals.		5	6				
02 Meat and edible meat offal.	216	73,948	621				
03 Fish & crustacean, mollusc & other aquatic invertebrate	2,371	3,233	4,745	2,486		1,057	158
05 Products of animal origin, nes or included.	3	26	36				
07 Edible vegetables and certain roots and tubers.	346	49	586				
12 Oil seed, oleagi fruits; miscell grain, seed, fruit etc	8,720	143	9,386				
13 Lac; gums, resins & other vegetable saps & extracts	11	11	19				
16 Prep of meat, fish or crustaceans, molluscs etc		55					
17 Sugars and sugar confectionery.	20	9	84				
18 Cocoa and cocoa preparations.		6					
21 Miscellaneous edible preparations.	57	14	125				
22 Beverages, spirits and vinegar.	84	33	144				
23 Residues & waste from the food indust; prep ani fodder	118	153	171				
25 Salt; sulphur; earth & ston; plastering mat; lime & cem	10	8	44				
26 Ores, slag and ash.	10,747	51,899	49,108				49,108
27 Mineral fuels, oils & product of their distillation;etc	117	649	717				
28 Inorgn chem; compds of prec met, radioact elements etc		6	27				
29 Organic chemicals		49	1				
30 Pharmaceutical products	308	633	1,883				
32 Tanning/dyeing extract; tannins & deriva; pigs etc			35				
33 Essential oils & resinoids; perf, cosmetic/toilet prep	5	40	54				
34 Soap, organic surface-active agents, washing prep, etc	3	31	4				

(1) See footnote(s) at the end of the statistical tables.

TABLE 2. DOMESTIC EXPORTS BY COUNTRY, H.S. CHAPTER AND PROVINCE OF ORIGIN  
TABLEAU 2. EXPORTATIONS NATIONALES PAR PAYS, CHAPITRE S.H. ET PROVINCE D'ORIGINE

January to December - Janvier à décembre 2007							
Quebec	Ontario	Manitoba	Saskatchewan	Alberta	British Columbia	Yukon/N.W.T./ Nunavut (1)	Pays/Chapitres S.H.
Québec	Ontario	Manitoba	Saskatchewan	Alberta	Colombie britannique	Yukon/T.N.-O./ Nunavut (1)	
Thousands of dollars - milliers de dollars							
							Batar (suite)
12				24			Savons, agent de surface organique, prép pr lessive, prép lub, etc 34
64	20			6	54		Mati albuminoïde; prod à base d'amidon/fécule mod; colle; enzyme 35
5,312	366			29	7		Produits divers des industries chimiques 36
1	16			20	3		Matières plastiques et ouvrages en ces matières 39
	6			2			Caoutchouc et ouvrages en caoutchouc 40
707					4,144		Ouvrage en cuir; bourrellerie ou sellerie; article de voyage, etc 42
15	33			4			Bois, charbon de bois et ouvrages en bois. 44
1	14	3		40	1		Papiers et carton; ouvrage en pâte de cellulose, en papier/carton 46
							Produits de l'édition, presse; autres industries graphiques, etc 49
							Coton. 52
332							Filaments, lames et formes similaires, synthétiques ou artificiels 54
1							Quates, feutres non-tissé; ficelles, cordes et cordages; etc 56
	2						Tapis et autres revêtements de sol en matières textiles. 57
38	58						Tissus spéciaux; surface tex touffetée; dentelle; tapisserie; etc 58
85	26						Tissus imprégnés, enduits, recouverts ou stratifiés; etc 59
35							Vêtements et accessoires du vêtement, en bonneterie. 61
	10						Vêtements et accessoires du vêtement, autres qu'en bonneterie. 62
54							Autre article tex confectionné; assortiment; friperie à chiffon 63
47	158						Chaussures, guêtres et articles analogues; parties de ces objets. 64
13	798						Coiffures et parties de coiffures. 65
							Ouvrage en pierre, plâtre, ciment, amiante, mica/matière analogue 68
54	3			7			Produits céramiques. 69
							Verre et ouvrages en verre. 70
673	275	6		4			Perle fine/de culture, pierre gemme et métaux préc; monnaies etc 71
	86			611	10		Fonte, fer et acier 72
224	389	342					Ouvrages en fonte, fer ou acier 73
18	2						Cuivre et ouvrages en cuivre 74
2	89			5			Aluminium et ouvrages en aluminium. 76
11,303	9,846	200	431	19,034	3,869		Outils et outillage, art de coutellerie à couverts de table, etc 82
348	1,917	4	436	618	77		Ouvrages divers en métaux communs. 83
613	5,739						Machines, chaudières, appareils et engins mécaniques, parties 84
55	713						Machines, appareil à mot él à parties; app enregistrement etc 85
1,022						22	Voiture auto, tract, cyc à autre véh terrestre, leur part à acces 87
506	1,880					441	Navigation aérienne ou spatiale 88
	2		1	2,265	138		Navigation maritime ou fluviale. 89
26							Instr à appareil d'optique, photo/ciné, mesure, contrôle etc 90
39	879						Horlogerie. 91
7				86			Armes, munitions et leurs parties et accessoires 93
10			3				Meubles; mobilier médico-chirurgical; articles de literie etc 94
							Jouet, jeux, article pour divertissement/sport; parties à acces 95
				12			Ouvrages divers. 96
171	171	8		310	38		Objets d'art, de collection ou d'antiquité. 97
57	33			2	2		Dispositions de classification spéciale 98
							Transactions spéciales - commerciales. 99
22,096	25,823	702	1,256	23,341	8,846		Total
							Roumanie
	6						Animaux vivants. 01
621							Viandes et abats comestibles. 02
105	25				911		Poissons à crustacés, mollusques à autres invertébrés aquatiques. 03
	31			4			Autres produits d'origine animale, nda. 05
			506				Légumes, plantes, racines et tubercules alimentaires. 07
2,781	6,469	36	97				Grains, fruits oléagineux; graines, semences et fruit divers; etc 12
19							Gommes, résines et autres sucs et extraits végétaux 13
	84						Préparations de viandes, poissons ou crustacés, mollusques etc 16
							Sucres et sucreries. 17
33	39				52		Cacao et ses préparations. 18
	144						Préparations alimentaires diverses. 21
	80			91			Boissons, liquides alcooliques et vinaigres. 22
30					13		Résidus à déchets des ind alimentaires; aliment prép pour animaux 23
							Sel; soufre; terres et pierres; plâtres, chaux et ciments. 25
80	607			29			Minéraux, scories et cendres. 26
2	25						Combustibles minéraux, huiles; matières bitumineuses; cires etc 27
1							Prod chimique inorg; comp inorg/org méta/préc, éléments etc 28
106	896						Produits chimiques organiques 29
	35						Produits pharmaceutiques 30
30	23						Extraits tannants/tinctoriaux; tanins; pigments; peinture; etc 32
4							Huil essent à résinoïde; prod de parf/toil prép à prép cosmétique 33
							Savons, agent de surface organique, prép pr lessive, prép lub, etc 34

(1) Voir note(s) à la fin des tableaux statistiques.

TABLE 2. DOMESTIC EXPORTS BY COUNTRY, H.S. CHAPTER AND PROVINCE OF ORIGIN  
TABLEAU 2. EXPORTATIONS NATIONALES PAR PAYS, CHAPITRE S.H. ET PROVINCE D'ORIGINE

Country/H.S. Chapter	All Provinces Toutes les provinces			January to December - Janvier à décembre 2007			
	October- December	January to December		Nfld.Lab.	Prince Edward Is.	Nova Scotia	New Brunswick
	Octobre- Décembre	Janvier à décembre		T.-N.-L.	Î.Prince- Édouard	Nouvelle- Écosse	Nouveau- Brunswick
	2007	2006	2007				
Thousands of dollars - milliers de dollars							
Romania (cont.)							
35 Albuminoidal subs; modified starches; glues; enzymes.		64					
36 Explosives; pyrotechnic prod; matches; pyrop alloy; etc			98				
38 Miscellaneous chemical products	81	141	529				
39 Plastics and articles thereof	31	383	418			40	
40 Rubber and articles thereof	73	387	143				
41 Raw hides and skins (other than furskins) and leather.			33				
42 Articles of leather; saddlery/harness; travel goods etc	6	18	63				
44 Wood and articles of wood; wood charcoal.	926	643	2,628				
45 Cork and articles of cork.			182			10	
47 Pulp of wood/of other fibrous cellulosic mat; recovered			10				
48 Paper & paperboard; art of paper pulp, paper/paperboard	5	195	354				
49 Printed books, newspapers, pictures & other product etc	652	2,811	2,493				
51 Wool, fine/coarse animal hair, horsehair yarn & fabric			14				
54 Man-made filaments; strip and the like of man-made texti	135	537	1,263				
56 Wadding, felt & nonwoven; yarns; twine, cordage, etc	4	35	10				
58 Special woven fab; tufted tex fab; loac; tapestries etc			2				
59 Impregnated, coated, cover/laminated textile fabric etc	1	71	1,736				
60 Knitted or crocheted fabrics.			6				
61 Art of apparel & clothing access, knitted or crocheted.			49				
62 Art of apparel & clothing access, not knitted/crocheted	1	48	5				
63 Other made up textile articles; sets; worn clothing etc	239	840	821				
64 Footwear, gaiters and the like; parts of such articles.			13				
65 Headgear and parts thereof.			35				
67 Prepr feathers & down; arti flower; articles human hair			15				
68 Art of stone, plaster, cement, asbestos, mica/sla mat	13	53	73				
69 Ceramic products.			10				
78 Glass and glassware.	35	16	55				
71 Natural/cultured pearls, prec stones & metals, coin etc			51				
72 Iron and steel	44	193	155				
73 Articles of iron or steel	517	883	1,674				
74 Copper and articles thereof	21	6	49				
75 Nickel and articles thereof			46				
76 Aluminium and articles thereof.	17	157	102				
81 Other base metals; cormets; articles thereof	1,105	2,321	1,965				
82 Tool, implement, cutlery, spoon & fork, of base met etc	24	329	1,160				
83 Miscellaneous articles of base metal.	89	226	126				
84 Machinery, boilers, mechanical appliances, engines, pts	6,278	35,618	32,227	107	10	282	11
85 Electrical mchy equip parts thereof; sound recorder etc	4,046	17,466	11,572			2	9
87 Vehicles o/t railw/tram/roll-stock, pts & accessories	452	1,123	2,135			80	
88 Aircraft, spacecraft, and parts thereof	6		8				
89 Ships, boats and floating structures.	36	90	343				
90 Optical, photo, cine, seas, checking, precision, etc	634	9,428	2,473				
91 Clocks and watches and parts thereof.			33				
92 Musical instruments; parts and access of such articles	18	5	67				
93 Arms and ammunition; parts and accessories thereof.	17	98	20				44
94 Furniture; bedding, mattress, matt support, cushion etc	105	68	295				
95 Toys, games & sports requisites; parts & access thereof	205	174	208				
96 Miscellaneous manufactured articles.		1	1				
98 Special Classification Provisions	128	915	1,086				
99 Special Transaction - Trade.	119	162	329				
<b>Total</b>	<b>39,224</b>	<b>206,935</b>	<b>133,795</b>	<b>2,594</b>	<b>10</b>	<b>1,473</b>	<b>49,333</b>
Russian Federation							
01 Live animals.	11,842	1,969	23,839				
02 Meat and edible meat offal.	56,282	149,126	150,049				
03 Fish & crustacean, mollusc & other aquatic invertebrate	19,673	36,865	54,964	25,132	42	17,308	23
04 Dairy prod; birds' eggs; natural honey; edible prod nes	472	2,506	2,183				38
05 Products of animal origin, nes or included.	538	4,225	2,380				
06 Live tree & other plant; bulb, root; cut flowers etc		14					
07 Edible vegetables and certain roots and tubers.	495	2,325	1,562				
08 Edible fruit and nuts; peel of citrus fruit or melons.		43	88				
09 Coffee, tea, maté and spices.		63					
10 Cereals.	14	14	14				
11 Prod mill indust; malt; starches; inulin; wheat gluten		90	16				
12 Oil seed, oleagi fruits; miscell grain, seed, fruit etc		1,925	827				
13 Lac; gums, resins & other vegetable saps & extracts	171	410	689				
15 Animal/veg fats & oils & their cleavage products; etc	180	137	298				
16 Prep of meat, fish or crustaceans, molluscs etc	1,404	6,858	6,590	6,590			
17 Sugars and sugar confectionary.	5	104	174				

(1) See footnote(s) at the end of the statistical tables.

TABLE 2. DOMESTIC EXPORTS BY COUNTRY, H.S. CHAPTER AND PROVINCE OF ORIGIN  
TABLEAU 2. EXPORTATIONS NATIONALES PAR PAYS, CHAPITRE S.H. ET PROVINCE D'ORIGINE

January to December - Janvier à décembre 2007							
Quebec	Ontario	Manitoba	Saskatchewan	Alberta	British Columbia	Yukon/N.W.T./ Nunavut (1)	Pays/Chapitres S.H.
Québec	Ontario	Manitoba	Saskatchewan	Alberta	Colombie britannique	Yukon/T.N.-O./ Nunavut (1)	
Thousands of dollars - milliers de dollars							
Roumanie (suite)							
				98			Mati albuminoïde; prod à base d'amidon/fécule mod; colle; enzyme 35
103	284				102		Poudres à explosifs; art de pyrotechnie; allumettes; etc 36
14	218			172	12		Produits divers des industries chimiques 38
119	12			11			Matières plastiques et ouvrages en ces matières 39
							Caoutchouc et ouvrages en caoutchouc 40
17	46						Peaux (autres que les peaux de bœuf) et cuirs. 41
1,942	267				407		Ouvrage en cuir; bourrellerie ou sellerie; article de voyage, etc 42
							Bois, charbon de bois et ouvrages en bois. 44
10							Liège et ouvrages en liège. 45
9	8	329		3	2		Pâte de bois/d'autres mat fib cellulose que; papier etc à recycl 47
69	1,937			485			Papiers et cartons; ouvrage en pâte de cellulose, en papier/carton 48
14							Produits de l'édition, presse; autres industries graphiques, etc 49
	1,263						Laine, poils fin ou grossiers; fils et tissus de crin. 51
	6				3		Filaments, lames et formes similaires, synthétiques ou artificiels 54
2							Quates, feutras non-tissé; ficelles, cordes et cordages; etc 56
1,735	1						Tissus spéciaux; surface tex touffetés; dentelle; tapisserie; etc 58
	6						Tissus imprégnés, enduits, recouverts ou stratifiés; etc 59
	48						Étoffes de bonneterie. 60
	5						Vêtements et accessoires du vêtement, en bonneterie. 61
48	775						Vêtements et accessoires du vêtement, autres qu'en bonneterie. 62
	13						Autre article tex confectionné; assortiment; friperie à chiffon 63
2	32						Chaussures, guêtres et articles analogues; parties de ces objets. 64
							Coiffures et parties de coiffures. 65
32	41						Plume à duvet apprêtés à art en plume/duvet; fleur arti; etc 67
	10						Ouvrage en pierre, plâtre, ciment, amiante, mica/matière analogue 68
20				35			Produits céramiques. 69
							Verre et ouvrages en verre. 70
	155						Perle fine/de culture, pierre gemme et métaux préc; monnaies etc 71
962	472			222	17		Fonte, fer et acier 72
8	28				12		Ouvrages en fonte, fer ou acier 73
49	7			51			Cuivre et ouvrages en cuivre 74
4	97						Nickel et ouvrages en nickel 75
	1,965						Aluminium et ouvrages en aluminium. 76
39	1,120						Autres métaux communs; carnets; ouvrages en ces matières 81
19	3			103			Outils et outillage, art de coutellerie à couverts de table, etc 82
9,060	19,850	682	3	2,010	206		Ouvrages divers en métaux communs. 83
2,351	6,499			2,512	195		Machines, chaudières, appareils et engins mécaniques, parties 84
1,615	251	132		24	31		Machines, appareil à mat él à parties; app enregistrement etc 85
7							Voiture auto, tract, cyc à autre véh terrestre, leur part à acces 87
252	62			27			Navigation aérienne ou spatiale 88
614	1,206			216	435		Navigation maritime ou fluviale. 89
							1 Instr à appareil d'optique, photo/ciné, mesure, contrôle etc 90
22							Hrlogerie. 91
17	2						Instruments de musique; parties à accessoires de ces instruments. 92
177	85			33			Armes, munitions et leurs parties et accessoires 93
4					204		Mobilier; mobilier médico-chirurgical; articles de literie etc 94
							Jouet, jeux, article pour divertissement/sport; parties à acces 95
364	517			44	159		Ouvrages divers. 96
6	309				11		Dispositions de classification spéciale 98
							1 Transactions spéciales - commerciales. 99
23,540	46,085	1,182	613	6,174	2,784		2 Total
Russie, Fédération de							
11,375	3,288		3,660	5,515			45 Animaux vivants. 01
102,860	23,256	4,786	442	10,307	8,088		Viandes et abats comestibles. 02
29	445				11,969		Poissons à crustacés, mollusques à autres invertébrés aquatiques. 03
	2,183						Laits à produits; oeufs d'oiseux; miel nat; prod comestible, nda 04
13	1,977			388			Autres produits d'origine animale, nda. 05
							Plantes vivantes et produits de la floriculture. 06
46	115	23	1,196	180			Légumes, plantes, racines et tubercules alimentaires. 07
52					36		Fruits comestibles; écorces d'agrumes ou de melons. 08
							Café, thé, maté et épices. 09
				14			Céréales. 10
				16			Prod de mino; malt; amidons à féculose; inuline; gluten de froment 11
	827						Graine, fruits oléagineux; graines, semences et fruit divers; etc 12
	689						Gommes, résines et autres sucres et extraits végétaux 13
145	152						Grasses à huiles ani/vég; gras aliment élaborés; cires ani etc 15
							Préparations de viandes, poissons ou crustacés, mollusques etc 16
	174						Sucres et sucreries. 17

(1) Voir note(s) à la fin des tableaux statistiques.

TABLE 2. DOMESTIC EXPORTS BY COUNTRY, H.S. CHAPTER AND PROVINCE OF ORIGIN  
TABLEAU 2. EXPORTATIONS NATIONALES PAR PAYS, CHAPITRE S.H. ET PROVINCE D'ORIGINE

Country/H.S. Chapter	All Provinces Toutes les provinces			January to December - Janvier à décembre 2007			
	October- December	January to December		Nfld.Lab.	Prince Edward Is.	Nova Scotia	New Brunswick
	Octobre- Décembre	Janvier à décembre		T.-N.-L.	Î.Prince- Édouard	Nouvelle- Écosse	Nouveau- Brunswick
	2007	2006	2007				
Thousands of dollars - milliers de dollars							
Russian Federation (cont.)							
18 Cocoa and cocoa preparations.		14					
19 Prep of cereal, flour, starch/milk; pastrycooks' prod		16	27				
20 Prep of vegetable, fruit, nuts or other parts of plants	318	139	3,161			1	
21 Miscellaneous edible preparations.	630	2,567	2,436				
22 Beverages, spirits and vinegar.			28				
23 Residues & waste from the food indust; prepar and fodder	1,548	8,767	5,143				
24 Tobacco and manufactured tobacco substitutes.	669	156	2,606				
25 Salt; sulphur; earth & stone; plastering mat; lime & cen	26	8,175	5,262				
26 Ores, slag and ash.		550	4,429				
27 Mineral fuels, oils & product of their distillation;etc	1,020	3,998	6,730				
28 Inorgn chem; compps of prec mat, radioact elements etc	1,061	1,679	3,754				
29 Organic chemicals	72	259	442				
30 Pharmaceutical products	1,230	8,533	5,197				
31 Fertilizers.		29	1,456				
32 Tanning/dyeing extract; tannins & derivs; pigm etc	566	904	1,699				
33 Essential oils & resinoids; perf, cosmetic/toilet prep	65	321	389				
34 Soap, organic surface-active agents, washing prep, etc	71	972	697				
35 Albuminoidal subs; modified starches; glues; enzymes.		16					
37 Photographic or cinematographic goods.		85	49				
38 Miscellaneous chemical products	1,404	5,148	8,170			16	
39 Plastics and articles thereof	4,248	27,135	38,661		55	341	123
40 Rubber and articles thereof	273	2,648	3,565			2	202
41 Raw hides and skins (other than furskins) and leather.		34	25				
42 Articles of leather; saddlery/harness; travel goods etc	28	90	58				
43 Furskins and artificial fur; manufactures thereof.	548	3,018	2,370				1
44 Wood and articles of wood; wood charcoal.	4,909	2,565	17,297			81	
47 Pulp of wood/of other fibrous cellulosic mat; recovered		330	2,075				
48 Paper & paperboard; art of paper pulp, paper/paperboard	763	2,264	2,513			74	
49 Printed books, newspapers, pictures & other product etc	285	2,043	703				
54 Man-made filaments;strip and the like of man-made tacti	30	305	30				
56 Wadding, felt & nonwoven; yarns; twine, cordage, etc	48	30	76				
57 Carpets and other textile floor coverings.	50	251	229				
58 Special woven fab; tufted tex fab; lace; tapestries etc		36	1				
59 Impregnated, coated, cover/laminated textile fabric etc	1,431	3,934	7,015				
60 Knitted or crocheted fabrics.	50	58	50				
61 Art of apparel & clothing access, knitted or crocheted.	253	213	707				
62 Art of apparel & clothing access, not knitted/crocheted	169	702	456				
63 Other made up textile articles; sets; worn clothing etc	82	1,465	368				
64 Footwear, gaiters and the like; parts of such articles.	1,202	1,740	3,855				
65 Headgear and parts thereof.	171	300	488				
67 Prepar feathers & down; arti flower; articles human hair	20	15	20				
68 Art of stone, plaster, cement, asbestos, mica/sim mat	179	1,982	1,817				
69 Ceramic products.	170	59	219				
70 Glass and glassware.	322	909	1,814				
71 Natural/cultured pearls, prec stones & metals, coin etc	56	526	161				
72 Iron and steel	202	799	535				
73 Articles of iron or steel	2,894	14,600	12,269				5
74 Copper and articles thereof	19	348	173				
75 Nickel and articles thereof			15				
76 Aluminium and articles thereof.	61	566	464				
78 Lead and articles thereof		4					
79 Zinc and articles thereof		3					
80 Tin and articles thereof.			5				
81 Other base metals; ceramts; articles thereof	111	369	111				
82 Tool, implement, cutlery, spoon & fork, of base met etc	1,847	3,591	17,322				54
83 Miscellaneous articles of base metal.	311	1,807	1,226				
84 Machinery, boilers, mechanical appliances, engines, pts	90,742	240,364	391,442	64	176	11,108	66
85 Electrical mchy equip parts thereof; sound recorder etc	11,355	29,246	34,982				591
86 Railw/tram locom, rolling-stock & parts thereof; etc	135	391	1,664				
87 Vehicles o/t railw/tram roll-stock, pts & accessories	28,928	99,256	104,506			50	753
88 Aircraft, spacecraft, and parts thereof	465	31,494	32,227				
89 Ships, boats and floating structures.		10,419	12,242				
90 Optical, photo, cine, meas, checking, precision, etc	8,252	33,408	38,411	78		25	
91 Clocks and watches and parts thereof.		25	3				
92 Musical instruments; parts and access of such articles	170	512	1,046				473
93 Arms and ammunition; parts and accessories thereof.	57	56	115				
94 Furniture; bedding, mattress, matt support, cushion etc	4,441	6,787	15,314			2	
95 Toys, games & sports requisites; parts & access thereof	457	13,712	6,842				
96 Miscellaneous manufactured articles.	15	1,217	1,188				
97 Works of art, collectors' pieces and antiques.	11		24				
98 Special Classification Provisions	244	1,152	1,694			10	

(1) See footnote(s) at the end of the statistical tables.

TABLE 2. DOMESTIC EXPORTS BY COUNTRY, H.S. CHAPTER AND PROVINCE OF ORIGIN  
TABLEAU 2. EXPORTATIONS NATIONALES PAR PAYS, CHAPITRE S.H. ET PROVINCE D'ORIGINE

January to December - Janvier à décembre 2007							
Quebec	Ontario	Manitoba	Saskatchewan	Alberta	British Columbia	Yukon/N.W.T./ Nunavut (1)	Pays/Chapitres S.H.
Québec	Ontario	Manitoba	Saskatchewan	Alberta	Colombie britannique	Yukon/T.N.-O./ Nunavut (1)	
Thousands of dollars - milliers de dollars							Russie, Fédération de (suite)
							Cacao et ses préparations. 18
2,475	27						Prép base de céréales, farines, amidons, féculas/lait; pâtisseries 19
307	605						Préparations de légumes, de fruits ou d'autres parties de plantes 20
	2,118	10					Préparations alimentaires diverses. 21
2,268	2,614			260			Boissons, liquides alcooliques et vinaigres. 22
50	2,606						Résidus & déchets des ind alimentaires; aliment prép pour animaux 23
	31			5,142	37		Tabacs et succédanés de tabac fabriqués. 24
99	6,106			1,748	2,681		Sel; soufre; terres et pierres; plâtres, chaux et ciments. 25
162	146			267	257		Minéraux, scories et cendres. 26
	202			3,445			Combustibles minéraux, huiles; matières bitumineuses; cires etc 27
1,621	3,575			239			Prod chimique inorg; comp inorg/org méta/préc, éléments etc 28
	54			1,401			Produits chimiques organiques 29
534	824	38					Produits pharmaceutiques 30
44	345					302	Engrais. 31
417	163			116			Extraits tannants/tinctoires; tanins; pigments; peintures; etc 32
	34			11	4		Huile essent à résinoïde; prod de parf/toil prép à prép cosmétique 33
441	697			6,332	682		Savons, agent de surface organique, prép pr lessive, prép lub, etc 34
4,668	31,518	5	65	514	1,368		Mati albuminoïde; prod à base d'amidon/fécule mod; colle; enzyme 35
805	1,502	5	16	1,015	14		Produits photographiques ou cinématographiques. 37
	25						Produits divers des industries chimiques 38
25	27	2		1			Matières plastiques et ouvrages en ces matières 39
1,582	581	206					Caoutchouc et ouvrages en caoutchouc 40
7,115	1,110			2,814	6,175		Peaux (autres que les pelletteries) et cuirs. 41
2,033	7				34		Ouvrage en cuir; bourrellerie ou sellerie; article de voyage, etc 42
2,109	147	20		9	152		Pelletteries et fourrures; pelletteries factices. 43
261	402			8	30		Bois, charbon de bois et ouvrages en bois. 44
29				57			Pâte de bois/d'autres mat fib cellulose; papier etc à recycl 47
17							Papiers et carton; ouvrage en pâte de cellulose, en papier/carton 48
23	195						Produits de l'édition, presses; autres industries graphiques, etc 49
	1						Filaments, lames et formes similaires, synthétiques ou artificiels 54
4,016	2,559						Quotes, feutres non-tissé; ficelles, cordes et cordages; etc 56
	50						Tapis et autres revêtements de sol en matières textiles. 57
568	117						Tissus spéciaux; surface tex touffée; dentelle; tapisserie; etc 58
89	350	15					Tissus imprégnés, enduits, recouverts ou stratifiés; etc 59
191	133			28	14		Étoffes de bonneterie. 60
304	3,550						Vêtements et accessoires du vêtement, en bonneterie. 61
449	37						Vêtements et accessoires du vêtement, autres qu'en bonneterie. 62
20							Autre article tex confectionné; assortiment; friperie à chiffon 63
95	1,642			30	49		Chaussures, guêtres et articles analogues; parties de ces objets. 64
1	59			2	156		Coiffures et parties de coiffures. 65
506	1,292			8	7		Plume & duvet apprêtés à art en plume/duvet; fleur art; etc 67
1	179						Ouvrage en pierre, plâtre, ciment, amiante, mica/matière analogue 68
	492						Produits céramiques. 69
1,427	3,991	37	37	6,012	754		Verre et ouvrages en verre. 70
3	114			45	10		Perle fina/de culture, pierre gemme et métaux préc; monnaies etc 71
	15						Fonte, fer et acier 72
44	206			206	6		1 Ouvrages en fonte, fer ou acier 73
							Cuivre et ouvrages en cuivre 74
	111						Nickel et ouvrages en nickel 75
144	7,412	10	47	9,649	4		Aluminium et ouvrages en aluminium. 76
68	1,075			71	10		Plomb et ouvrages en plomb 78
16,829	151,312	14,746	67,462	110,792	18,749		Zinc et ouvrages en zinc 79
4,248	23,895	1	99	4,518	1,626		Étain et ouvrages en étain. 80
58	1,259			346			Autres métaux communs; corsets; ouvrages en ces matières 81
36,051	16,816	18,992	1,167	30,649	25		Outils et outillage, art de coutellerie & couverts de table, etc 82
30,845	890	447	4	39			Ouvrages divers en métaux communs. 83
12,192	50						134 Machines, chaudières, appareils et engins mécaniques, parties 84
11,235	12,130	7	52	5,411	9,470		Machines, appareil à mat él à parties; app enregistrement etc 85
1	1						Véhicules à matériel pour voles ferrées et leurs parties; etc 86
514	5	48	5				Voiture auto, tract, cyc & autre véh terrestre, leur part & acces 87
	113						Navigation aérienne ou spatiale 88
814	7,213	774	2,012	1,976	2,523		Navigation maritime ou fluviale. 89
1,714	3,258		6	41	1,821		Instr à appareil d'optique, photo/ciné, mesure, contrôle etc 90
30	1,156			1			Horlogerie. 91
	18			2			Instruments de musique; parties & accessoires de ces instruments. 92
99	353		1,182	48			Armes, munitions et leurs parties et accessoires 93
							Meubles; mobilier médico-chirurgical; articles de literie etc 94
							Jouet, jeux, article pour divertissement/sport; parties & acces 95
							Ouvrages divers. 96
							2 Objets d'art, de collection ou d'antiquité. 97
							Dispositions de classification spéciale 98

(1) Voir note(s) à la fin des tableaux statistiques.

TABLE 2. DOMESTIC EXPORTS BY COUNTRY, H.S. CHAPTER AND PROVINCE OF ORIGIN  
TABLEAU 2. EXPORTATIONS NATIONALES PAR PAYS, CHAPITRE S.H. ET PROVINCE D'ORIGINE

Country/H.S. Chapter	All Provinces Toutes les provinces			January to December - Janvier à décembre 2007			
	October- December	January to December		Nfld. Lab.	Prince Edward Is.	Nova Scotia	New Brunswick
	Octobre- Décembre	Janvier à décembre		T.-N.-L.	Î. Prince- Édouard	Nouvelle- Écosse	Nouveau- Brunswick
	2007	2006	2007				
Thousands of dollars - milliers de dollars							
Russian Federation (cont.)							
99 Special Transaction - Trade.	58	935	428			4	
Total	257,651	792,987	1,054,205	31,865	290	29,248	2,336
Rwanda							
02 Meat and edible meat offal.		57					
05 Products of animal origin, nes or included.	13		29				
07 Edible vegetables and certain roots and tubers.		297	234				
30 Pharmaceutical products		35	43				
31 Fertilizers.			7				
32 Tanning/dyeing extract; tannins & deriva; pigm etc			75				
38 Miscellaneous chemical products			38				
39 Plastics and articles thereof		34	19				
48 Paper & paperboard; art of paper pulp, paper/paperboard			1				
49 Printed books, newspapers, pictures & other product etc			3				
65 Other made up textile articles; sets; worn clothing etc	67	286	359				
84 Machinery, boilers, mechanical appliances, engines, pts		33	677				
85 Electrical mchy equip parts thereof; sound recorder etc	18	28	81				
89 Ships, boats and floating structures.			68				
90 Optical, photo, cine, meas, checking, precision, etc	9	2	24				
98 Special Classification Provisions	33	175	223				
99 Special Transaction - Trade.			4				
Total	142	999	1,623				
Saint Helena							
12 Oil seed, oleagl fruits; miscell grain, seed, fruit etc			19				
22 Beverages, spirits and vinegar.		3					
30 Pharmaceutical products			65				
61 Art of apparel & clothing access, knitted or crocheted.			3				
62 Art of apparel & clothing access, not knitted/crocheted			1				
84 Machinery, boilers, mechanical appliances, engines, pts			353				
88 Aircraft, spacecraft, and parts thereof			9				
98 Special Classification Provisions			8				
Total		4	462				
Saint Kitts and Nevis							
02 Meat and edible meat offal.	59	243	278				
03 Fish & crustacean, mollusc & other aquatic invertebrate	192	679	808				
06 live tree & other plant; bulb, root; cut flowers etc	3	3	3			389	24
07 Edible vegetables and certain roots and tubers.	3	3	3			3	
08 Edible fruit and nuts; peel of citrus fruit or melons.	24	79	93		55		21
09 Coffee, tea, maté and spices.	4	7	7				
10 Cereals.		3	1				
11 Prod mill indust; malt; starches; inulin; wheat gluten	5	32	24				
12 Oil seed, oleagl fruits; miscell grain, seed, fruit etc	55	45	71				
15 Animal/veg fats & oils & their cleavage products; etc	2	12	10				
16 Prep of meat, fish or crustaceans, molluscs etc	8	43	32				
17 Sugars and sugar confectionery.		4	6				
19 Prep of cereal, flour, starch/milk; pastrycooks' prod	6	16	30				
20 Prep of vegetable, fruit, nuts or other parts of plants	1	66	40				
21 Miscellaneous edible preparations.	72	334	297				1
22 Beverages, spirits and vinegar.	1	39	4				112
23 Residues & waste from the food indust; prepr ani fodder	72	349	330				
25 Salt; sulphur; earth & stone; plastering mat; lime & cen	21	53	72				
27 Mineral fuels, oils & product of their distillation; etc	5	181	25				11
28 Inorgn chem; compps of prec mat, radioact elements etc	2	3	4				
30 Pharmaceutical products	2	10	2				
31 Fertilizers.	10	92	34				
32 Tanning/dyeing extract; tannins & deriva; pigm etc			1				
33 Essential oils & resinoids; perf, cosmetic/toilet prep	5	49	44				
34 Soap, organic surface-active agents, washing prep, etc		8	5				
35 Albuminoidal subs; modified starches; glues; enzymes.	3	5	10				
38 Miscellaneous chemical products	67	86	100				
39 Plastics and articles thereof	2	19	16				
40 Rubber and articles thereof	32	101	156				4
42 Articles of leather; saddlery/harness; travel goods etc	250	15	282				
		6	3				

(1) See footnote(s) at the end of the statistical tables.



TABLE 2. DOMESTIC EXPORTS BY COUNTRY, H.S. CHAPTER AND PROVINCE OF ORIGIN  
 TABLEAU 2. EXPORTATIONS NATIONALES PAR PAYS, CHAPITRE S.H. ET PROVINCE D'ORIGINE

January to December - Janvier à décembre 2007							
Quebec	Ontario	Manitoba	Saskatchewan	Alberta	British Columbia	Yukon/N.W.T./ Nunavut (1)	Pays/Chapitres S.H.
Québec	Ontario	Manitoba	Saskatchewan	Alberta	Colombie britannique	Yukon/T.N.-O./ Nunavut (1)	
Thousands of dollars - milliers de dollars							
							Russie, Fédération de (suite)
63	158	7	1	168	23		Transactions spéciales - commerciales. 99
264,263	330,895	40,190	76,311	210,989	67,630	184	Total
							Rwanda
	29	56	178				Viandes et abats comestibles. 02
43		7					Autres produits d'origine animale, nda. 05
73							Légumes, plantes, racines et tubercules alimentaires. 07
38							Produits pharmaceutiques 30
17	2						Engrais. 31
1							Extraits tannants/tinctoires; tanins; pigments; peinture; etc 32
3							Produits divers des industries chimiques 38
							Matières plastiques et ouvrages en ces matières 39
							Papiers et carton; ouvrage en pâte de cellulose, en papier/carton 48
57	419				317		Produits de l'édition, presses; autres industries graphiques, etc 49
49	31						Autre article tex confectionné; assortiment; friperie à chiffon 63
							Machines, chaudières, appareils et engins mécaniques, parties 84
							Machines, appareil à mat él à parties; app enregistrement etc 85
9	15						Navigation maritime ou fluviale. 89
2	69	152					Instr à appareil d'optique, photo/ciné, mesure, contrôle etc 90
	4						Dispositions de classification spéciale 98
296	615	216	178		317		Transactions spéciales - commerciales. 99
							Total
							Sainte-Hélène
	19						Graine, fruits oléagineux; graines, semences et fruit divers; etc 12
	65						Boissons, liquides alcooliques et vinaigres. 22
							Produits pharmaceutiques 30
						3	Vêtements et accessoires du vêtement, en bonneterie. 61
353						1	Vêtements et accessoires du vêtement, autres qu'en bonneterie. 62
9							Machines, chaudières, appareils et engins mécaniques, parties 84
							Navigation aérienne ou spatiale 88
						8	Dispositions de classification spéciale 98
363	85					13	Total
							Saint-Kitts-et-Nevis
251	26						Viandes et abats comestibles. 02
378	15						Poissons à crustacés, mollusques à autres invertébrés aquatiques. 03
11	3		1				Plantes vivantes et produits de la floriculture. 06
4	2						Légumes, plantes, racines et tubercules alimentaires. 07
	1						Fruits comestibles; écorces d'agrumes ou de melons. 08
	5	4	12	2			Café, thé, maté et épices. 09
40	15		14				Céréales. 10
	10						Prod de min; malt; amidons à féculés; inuline; gluten de froment 11
	32						Graine, fruits oléagineux; graines, semences et fruit divers; etc 12
4	1						Graisses à huiles ani/vég; gras aliment élaborés; cires ani etc 15
14	15						Préparations de viandes, poissons ou crustacés, mollusques etc 16
	39						Sucres et sucreries. 17
20	42						Prép base de céréales, farines, amidons, féculés/lait; pâtisserie 19
2	1						Préparations de légumes, de fruits ou d'autres parties de plantes 20
36	294						Préparations alimentaires diverses. 21
	60						Boissons, liquides alcooliques et vinaigres. 22
23	1						Résidus à déchets des ind alimentaires; aliment prép pour animaux 23
	4						Sel; soufre; terres et pierres; plâtres, chaux et ciments. 25
2							Combustibles minéraux, huiles; matières bitumineuses; cires etc 27
4	30						Prod chimique inorg; comp inorg/org méta/préc, éléments etc 28
	1						Produits pharmaceutiques 30
	44						Engrais. 31
5							Extraits tannants/tinctoires; tanins; pigments; peinture; etc 32
2	8						Huil essent à résinoïde; prod de parf/toil prép à prép cosmétique 33
67	33						Savons, agent de surface organique, prép pr lessive, prép lub, etc 34
	16						Mati albuminoïde; prod à base d'amidon/fécule mod; colle; enzyme 35
7	144						Produits divers des industries chimiques 38
239	41						Matières plastiques et ouvrages en ces matières 39
3							Caoutchouc et ouvrages en caoutchouc 40
							Ouvrage en cuir; bourrellerie ou sellerie; article de voyage, etc 42

(1) Voir note(s) à la fin des tableaux statistiques.

TABLE 2. DOMESTIC EXPORTS BY COUNTRY, H.S. CHAPTER AND PROVINCE OF ORIGIN  
TABLEAU 2. EXPORTATIONS NATIONALES PAR PAYS, CHAPITRE S.H. ET PROVINCE D'ORIGINE

Country/H.S. Chapter	All Provinces Toutes les provinces			January to December - Janvier à décembre 2007			
	October- December	January to December		Nfld. Lab.	Prince Edward Is.	Nova Scotia	New Brunswick
	Octobre- Décembre	Janvier à décembre		T.-N.-L.	Î. Prince- Édouard	Nouvelle- Écosse	Nouveau- Brunswick
	2007	2006	2007				
Thousands of dollars - milliers de dollars							
Saint Kitts and Nevis (cont.)							
44 Wood and articles of wood; wood charcoal.	31	258	158				
48 Paper & paperboard; art of paper pulp, paper/paperboard	8	62	31				
49 Printed books, newspapers, pictures & other product etc	15	289	20				
54 Man-made filaments; strip and the like of man-made texti	43	16	43				
56 Wadding, felt & nonwoven; yarns; twine, cordage, etc		1					
57 Carpets and other textile floor coverings.		5					
61 Art of apparel & clothing access, knitted or crocheted.	3	42	6				
62 Art of apparel & clothing access, not knitted/crocheted		56					
63 Other made up textile articles; sets; worn clothing etc	11	28	12				
65 Headgear and parts thereof.			1				
66 Umbrellas, walking-sticks, seat-sticks, whips, etc			1				
68 Art of stone, plaster, cement, asbestos, mica/sim mat	60	343	476				
69 Ceramic products.	51	51	95				
70 Glass and glassware.	14	109	141				
71 Natural/cultured pearls, prec stones & metals, coin etc	51	45	62				
72 Iron and steel	2	137	43				
73 Articles of iron or steel	31	352	407				
74 Copper and articles thereof		1					
76 Aluminium and articles thereof.	9	54	477				
82 Tool, implement, cutlery, spoon & fork, of base met etc		9	34				
83 Miscellaneous articles of base metal.	21	126	209				
84 Machinery, boilers, mechanical appliances, engines, pts	41	883	1,333	2			
85 Electrical mchy equip parts thereof; sound recorder etc	389	631	721				
87 Vehicles o/t railw/tramw roll-stock, pts & accessories	64	15	146			2	
88 Aircraft, spacecraft, and parts thereof	8		8				
90 Optical, photo, cine, meas, checking, precision, etc	212	53	368				
91 Clocks and watches and parts thereof.		5					
93 Arms and ammunition; parts and accessories thereof.	3		3				
94 Furniture; bedding, mattress, matt support, cushion etc	104	273	454			60	
95 Toys, games & sports requisites; parts & access thereof	1	39	1				
96 Miscellaneous manufactured articles.		11	5				
98 Special Classification Provisions	49	297	182			20	
99 Special Transaction - Trade.	92	378	428				
Total	2,240	7,101	8,677		179	481	536
Saint Lucia							
02 Meat and edible meat offal.	297	485	660				
03 Fish & crustacean, mollusc & other aquatic invertebrate	215	243	534				
04 Dairy prod; birds' eggs; natural honey; edible prod nes		293	185	78		162	36
07 Edible vegetables and certain roots and tubers.	173	249	750	47			
08 Edible fruit and nuts; peel of citrus fruit or melons.	12	18	47	307			217
09 Coffee, tea, maté and spices.			4				
10 Cereals.	1	8	2				
11 Prod mill indust; malt; starches; inulin; wheat gluten	14	120	119				
15 Animal/veg fats & oils & their cleavage products; etc	10	36	41				
17 Sugars and sugar confectionary.	24	20	35				
19 Prep of cereal, flour, starch/milk; pastrycooks' prod	40	184	195				
20 Prep of vegetable, fruit, nuts or other parts of plants	72	301	316				
21 Miscellaneous edible preparations.	1	14	17	116			72
22 Beverages, spirits and vinegar.	9	138	93				61
23 Residues & waste from the food indust; prepr ani fodder		16					8
25 Salt; sulphur; earth & ston; plastering mat; lime & cem	2		9				
27 Mineral fuels, oils & product of their distillation;etc	21	17	25				
28 Inorgn chem; comds of prec met, radioact elements etc	1	12	4				
29 Organic chemicals	5	50	28				
30 Pharmaceutical products	28	171	119				
32 Tanning/dyeing extract; tannins & derlvs; pigm etc	55	3	64				
33 Essential oils & resinoids; perf, cosmetic/toilet prep	20		45				
34 Soap, organic surface-active agents, washing prep, etc		35	9				
35 Albuminoidal subs; modified starches; glues; enzymes.	1	11	13				
38 Miscellaneous chemical products	2		31				
39 Plastics and articles thereof	106	363	433			6	
40 Rubber and articles thereof	27	60	146				
44 Wood and articles of wood; wood charcoal.	380	1,216	1,299				
48 Paper & paperboard; art of paper pulp, paper/paperboard		22	180				
49 Printed books, newspapers, pictures & other product etc	75	110	338				
56 Wadding, felt & nonwoven; yarns; twine, cordage, etc		12					
57 Carpets and other textile floor coverings.			146				
58 Special woven fab; tufted tex fab; lace; tapestries etc		13					

(1) See footnote(s) at the end of the statistical tables.

TABLE 2. DOMESTIC EXPORTS BY COUNTRY, H.S. CHAPTER AND PROVINCE OF ORIGIN  
 TABLEAU 2. EXPORTATIONS NATIONALES PAR PAYS, CHAPITRE S.H. ET PROVINCE D'ORIGINE

January to December - Janvier à décembre  
 2007

Québec	Ontario	Manitoba	Saskatchewan	Alberta	British Columbia	Yukon/N.M.T./ Nunavut (1)	Pays/Chapitres S.H.
Québec	Ontario	Manitoba	Saskatchewan	Alberta	Colombie britannique	Yukon/T.N.-O./ Nunavut (1)	
Thousands of dollars - milliers de dollars							
Saint-Kitts-et-Navis (suite)							
7	158						Bois, charbon de bois et ouvrages en bois. 44
	24						Papiers et carton; ouvrage en pâte de cellulose, en papier/carton 48
	17					3	Produits de l'édition, presse; autres industries graphiques, etc 49
	43						Filaments, lames et formes similaires, synthétiques ou artificiels 54
	6						Quates, feutres non-tissé; ficelles, cordes et cordages; etc 56
	12						Tapis et autres revêtements de sol en matières textiles. 57
	1						Vêtements et accessoires du vêtement, en bonneterie. 61
	1						Vêtements et accessoires du vêtement, autres qu'en bonneterie. 62
	476						Autre article tex confectionné; assortiment; friperie à chiffon 63
	95						Coiffures et parties de coiffures. 65
	141						Parapluies, ombrelles, parasols, cannes, canne-siège, fouets, etc 66
	43			62			Ouvrage en pierre, plâtre, ciment, amiante, mica/matière analogue 68
	407						Produits céramiques. 69
	477						Verre et ouvrages en verre. 70
	34						Perle fine/de culture, pierre gemme et métaux préc; monnaies etc 71
89	117						Fonte, fer et acier 72
11	1,314		4	3			Ouvrages en fonte, fer ou acier 73
	686		32				Cuivre et ouvrages en cuivre 74
	146						Aluminium et ouvrages en aluminium. 76
167	200						Outils et outillage, art de coutellerie à couverts de table, etc 82
	3						Ouvrages divers en métaux communs. 83
140	250						Machines, chaudières, appareils et engins mécaniques, parties 84
5	1						Machines, appareil à mat éi à parties; app enregistrement etc 85
14	104						Voiture auto, tract, cyc à autre véh terrestre, leur part à acces 87
4	52						Navigation aérienne ou spatiale 88
1,563	5,727	4	66	69	46	3	Instr à appareil d'optique, photo/ciné, mesure, contrôle etc 90
							Horlogerie. 91
							Armes, munitions et leurs parties et accessoires 93
							Meubles; mobilier médico-chirurgical; articles de literie etc 94
							Jouet, jeux, article pour divertissement/sport; parties à acces 95
							Ouvrages divers. 96
							Dispositions de classification spéciale 98
							Transactions spéciales - commerciales. 99
							3 Total
Sainte-Lucie							
283	377						Viandes et abats comestibles. 02
194	62						Poissons à crustacés, mollusques à autres invertébrés aquatiques. 03
107	30						Lait à produits; oeufs d'oiseaux; miel nat; prod comestible, nda 04
6	120	49	48				Légumes, plantes, racines et tubercules alimentaires. 07
10	36						Fruits comestibles; écorces d'agrumes ou de melons. 08
	4						Café, thé, maté et épices. 09
2							Céréales. 10
83	35						Prod de min; malt; amidons à féculas; inuline; gluten de froment 11
	41						Graisses à huiles ani/vég; gras aliment élaborés; cires ani etc 15
	35						Sucres et sucreries. 17
25	98						Prép base de céréales, farines, amidons, féculas/lait; pâtisserie 19
51	86						Préparations de légumes, de fruits ou d'autres parties de plantes 20
	8						Préparations alimentaires diverses. 21
55	35			2			Boissons, liquides alcooliques et vinaigres. 22
	9						Résidus à déchets des ind alimentaires; aliment prép pour animaux 23
4	21			4			Sel; soufre; terres et pierres; plâtres, chaux et ciments. 25
	28						Combustibles minéraux, huiles; matières bitumineuses; cires etc 27
	118						Prod chimique inorg; comp inorg/org mâta/préc, éléments etc 28
5	58						Produits chimiques organiques 29
17	27						Produits pharmaceutiques 30
9							Extraits tannants/tinctoires; tanins; pigments; peinture; etc 32
5	7						Huil essent à résinoïde; prod de parf/toil prép à prép cosmétique 33
17	2						Sevons, agent de surface organique, prép pr lessive, prép lub, etc 34
65	178	194		11		6	Matl albuminoïde; prod à base d'amidon/fécule mod; colle; enzyme 35
37	103			2			Produits divers des industries chimiques 38
39	172	1,087		5			Matières plastiques et ouvrages en ces matières 39
1	7	171					Caoutchouc et ouvrages en caoutchouc 40
112	175						Bois, charbon de bois et ouvrages en bois. 44
	146			50			Papiers et carton; ouvrage en pâte de cellulose, en papier/carton 48
							Produits de l'édition, presse; autres industries graphiques, etc 49
							Quates, feutres non-tissé; ficelles, cordes et cordages; etc 56
							Tapis et autres revêtements de sol en matières textiles. 57
							Tissus spéciaux; surface tex touffetée; dentelle; tapisserie; etc 58

(1) Voir note(s) à la fin des tableaux statistiques.

TABLE 2. DOMESTIC EXPORTS BY COUNTRY, H.S. CHAPTER AND PROVINCE OF ORIGIN  
TABLEAU 2. EXPORTATIONS NATIONALES PAR PAYS, CHAPITRE S.H. ET PROVINCE D'ORIGINE

Country/H.S. Chapter	All Provinces Toutes les provinces			January to December - Janvier à décembre 2007			
	October- December	January to December		Nfld.Lab.	Prince Edward Is.	Nova Scotia	New Brunswick
	Octobre- Décembre	Janvier à décembre		T.-N.-L.	I.Prince- Édouard	Nouvelle- Écosse	Nouveau- Brunswick
	2007	2006	2007				
Thousands of dollars - milliers de dollars							
Saint Lucia (cont.)							
59 Impregnated, coated, cover/laminated textile fabric etc		68	3				
61 Art of apparel & clothing access, knitted or crocheted.	3		4				
62 Art of apparel & clothing access, not knitted/crocheted	2	1	52				
63 Other made up textile articles; hats; worn clothing etc	18	21	93				
65 Headgear and parts thereof.			22				
66 Umbrellas, walking-sticks, seat-sticks, whips, etc	1	7	1				
68 Art of stone, plaster, cement, asbestos, mica/sim mat	68	33	94				
69 Ceramic products.	22	27	88				
70 Glass and glassware.	12	36	79				
71 Natural/cultured pearls, prec stones & metals, coin etc	54	49	69				
72 Iron and steel	12	3	19				
73 Articles of iron or steel	19	478	110				
74 Copper and articles thereof		1	158				
76 Aluminium and articles thereof.	250	388	757				
82 Tool, implement, cutlery, spoon & fork, of base met etc	6	248	118				
83 Miscellaneous articles of base metal.	86	242	432				
84 Machinery, boilers, mechanical appliances, engines, pts	331	1,192	722			14	
85 Electrical mchy equip parts thereof; sound recorder etc	105	1,695	1,780				57
87 Vehicles o/t rail/tram roll-stock, pts & accessories	5	88	19				
90 Optical, photo, cine, meas, checking, precision, etc	67	146	521				
91 Clocks and watches and parts thereof.		5					
92 Musical instruments; parts and access of such articles			10				
94 Furniture; bedding, mattress, matt support, cushion etc	495	1,200	1,276			35	
95 Toys, games & sports requisites; parts & access thereof	8	82	49				
96 Miscellaneous manufactured articles.	11	34	22				
98 Special Classification Provisions	1,103	861	2,314		5		
99 Special Transaction - Trade.	70	341	340				282
<b>Total</b>	<b>4,368</b>	<b>11,494</b>	<b>15,068</b>		<b>554</b>	<b>219</b>	<b>737</b>
Saint Pierre and Miquelon							
01 Live animals.		18	14				
02 Meat and edible meat offal.		1,799	1,909	4		173	
03 Fish & crustacean, mollusc & other aquatic invertebrate	446	111	86	21	27	11	15
04 Dairy prod; birds' eggs; natural honey; edible prod nes	66	249	275	17	1	34	125
05 Products of animal origin, nes or included.	1	18	22				
06 Live tree & other plant; bulb, root; cut flowers etc	21	27	43			11	
07 Edible vegetables and certain roots and tubers.	110	486	458	4	2	13	5
08 Edible fruit and nuts; peel of citrus fruit or melons.	71	302	289			25	
09 Coffee, tea, maté and spices.	3	25	27			16	
10 Cereals.	4	20	15			9	
11 Prod mill indust; malt; starches; inulin; wheat gluten	22	43	66			25	
12 Oil seed, oleagi fruits; miscell grain, seed, fruit etc	37	109	161			152	
15 Animal/veg fats & oils & their cleavage products; etc	16	74	69	6		7	43
16 Prep of meat, fish or crustaceans, molluscs etc	46	262	215			27	12
17 Sugars and sugar confectionery.	36	116	132	1		80	
18 Cocoa and cocoa preparations.	13	30	51	1		6	
19 Prep of cereal, flour, starch/milk; pastrycooks' prod	100	270	430	7		99	34
20 Prep of vegetable, fruit, nuts or other parts of plants	40	226	228	5		131	33
21 Miscellaneous edible preparations.	101	439	361	34	8	210	1
22 Beverages, spirits and vinegar.	71	389	285	193		39	5
23 Residues & waste from the food indust; prepr ani fodder	30	139	134	5		47	
24 Tobacco and manufactured tobacco substitutes.		306	9				
25 Salt; sulphur; earth & stony; plastering mat; lime & cem	132	258	444	45		331	
26 Ores, slag and ash.		2					
27 Mineral fuels, oils & product of their distillation;etc	53	333	156			100	13
28 Inorgn chem; comds of prec met, radioact elements etc	2	127	93			16	
29 Organic chemicals	3	8	10			3	
30 Pharmaceutical products	9	79	62	2		51	
31 Fertilizers.		18	8			2	1
32 Tanning/dyeing extract; tannins & derivs; pigs etc	12	73	82	21		41	
33 Essential oils & resinoids; perf, cosmetic/toilet prep	10	31	29			14	
34 Soap, organic surface-active agents, washing prep, etc	13	80	69			53	
35 Albuminoidal subs; modified starches; glues; enzymes.	12	48	42			18	
38 Miscellaneous chemical products	2	22	13			3	
39 Plastics and articles thereof	148	615	686	3		183	55
40 Rubber and articles thereof	36	112	99	12		13	3
42 Articles of leather; saddlery/harness; travel goods etc	4	10	12				
44 Wood and articles of wood; wood charcoal.	286	1,348	1,218	34		469	164
45 Cork and articles of cork.		2					

(1) See footnote(s) at the end of the statistical tables.

TABLE 2. DOMESTIC EXPORTS BY COUNTRY, H.S. CHAPTER AND PROVINCE OF ORIGIN  
 TABLEAU 2. EXPORTATIONS NATIONALES PAR PAYS, CHAPITRE S.H. ET PROVINCE D'ORIGINE

January to December - Janvier à décembre 2007							
Quebec	Ontario	Manitoba	Saskatchewan	Alberta	British Columbia	Yukon/N.W.T./ Nunavut (1)	Pays/Chapitres S.H.
Québec	Ontario	Manitoba	Saskatchewan	Alberta	Colombie britannique	Yukon/T.N.-D./ Nunavut (1)	
Thousands of dollars - milliers de dollars							
							Sainte-Lucie (suite)
							Tissus imprégnés, enduits, recouverts ou stratifiés; etc 59
							Vêtements et accessoires du vêtement, en bonneterie. 61
							Vêtements et accessoires du vêtement, autres qu'en bonneterie. 62
							Autre article tex confectionné; assortiment; friperie à chiffon 63
							Coiffures et parties de coiffures. 65
							Parapluies, ombrelles, parasols, cannes, canne-siège, fouets, etc 66
							Ouvrage en pierre, plâtre, ciment, amiante, mica/matière analogue 68
							Produits céramiques. 69
							Verre et ouvrages en verre. 70
							Perle fina/de culture, pierre gemme et métaux préc; monnaies etc 71
							Fonte, fer et acier 72
							Ouvrages en fonte, fer ou acier 73
							Cuivre et ouvrages en cuivre 74
							Aluminium et ouvrages en aluminium. 76
							Outils et outillage, art de coutellerie à couverts de table, etc 82
							Ouvrages divers en métaux communs. 83
							Machines, chaudières, appareils et engins mécaniques, parties 84
							Machines, appareil à mat éli à parties; app enregistrement etc 85
							Voiture auto, tract, cyc à autre véh terrestre, leur part à acces 87
							Instr à appareil d'optique, photo/ciné, mesure, contrôle etc 90
							Horlogerie. 91
							Instruments de musique; parties à accessoires de ces instruments. 92
							Meubles; mobilier médico-chirurgical; articles de literie etc 94
							Jouet, jeux, article pour divertissement/sport; parties à acces 95
							Ouvrages divers. 96
							Dispositions de classification spéciale 98
							Transactions spéciales - commerciales. 99
							<b>Total</b>
							Saint-Pierre-et-Miquelon
							Animaux vivants. 01
							Viandes et abats comestibles. 02
							Poissons à crustacés, mollusques à autres invertébrés aquatiques. 03
							Laits à produits; oeufs d'oiseaux; miel nat; prod comestible, nda 04
							Autres produits d'origine animale, nda. 05
							Plantes vivantes et produits de la floriculture. 06
							Légumes, plantes, racines et tubercules alimentaires. 07
							Fruits comestibles; écorces d'agrumes ou de melons. 08
							Café, thé, maté et épices. 09
							Céréales. 10
							Prod de mino; malt; amidons à féculés; inuline; gluten de froment 11
							Grains, fruits oléagineux; graines, semences et fruit divers; etc 12
							Graisses à huiles ani/vég; gras aliment élaborés; cires ani etc 15
							Préparations de viandes, poissons ou crustacés, mollusques etc 16
							Sucres et sucreries. 17
							Cacao et ses préparations. 18
							Prép base de céréales, farines, amidons, féculés/lait; pâtisserie 19
							Préparations de légumes, de fruits ou d'autres parties de plantes 20
							Préparations alimentaires diverses. 21
							Boissons, liquides alcooliques et vinaigres. 22
							Résidus à déchets des ind alimentaires; aliment prép pour animaux 23
							Tabacs et succédanés de tabac fabriqués. 24
							Sel; soufre; terres et pierres; plâtres, chaux et ciments. 25
							Minerais, scories et cendres. 26
							Combustibles minéraux, huiles; matières bitumineuses; cires etc 27
							Prod chimique inorg; comp inorg/org méta/préc, éléments etc 28
							Produits chimiques organiques 29
							Produits pharmaceutiques 30
							Engrais. 31
							Extraits tanants/tinctoires; tanins; pigments; peinture; etc 32
							Huile essent à résinoïde; prod de parf/toil prép à prép cosmétique 33
							Savons, agent de surface organique, prép pr lessive, prép lub,etc 34
							Maté albuminoïde; prod à base d'amidon/fécule mod; colle; enzyme 35
							Produits divers des industries chimiques 38
							Matières plastiques et ouvrages en ces matières 39
							Caoutchouc et ouvrages en caoutchouc 40
							Ouvrage en cuir; brosserie ou sellerie; article de voyage, etc 42
							Bois, charbon de bois et ouvrages en bois. 44
							Liège et ouvrages en liège. 45

(1) Voir note(s) à la fin des tableaux statistiques.

TABLE 2. DOMESTIC EXPORTS BY COUNTRY, H.S. CHAPTER AND PROVINCE OF ORIGIN  
 TABLEAU 2. EXPORTATIONS NATIONALES PAR PAYS, CHAPITRE S.H. ET PROVINCE D'ORIGINE

Country/H.S. Chapter	All Provinces Toutes les provinces			January to December - Janvier à décembre 2007			
	October- December	January to December		Nfld.Lab.	Prince Edward Is.	Nova Scotia	New Brunswick
	Octobre- Décembre	Janvier à décembre		T.-N.-L.	Î.Prince- Édouard	Nouvelle- Écosse	Nouveau- Brunswick
	2007	2006	2007				
Thousands of dollars - milliers de dollars							
Saint Pierre and Miquelon (cont.)							
46 Manufactures of straw, esparto/other plaiting mat; etc		7					
48 Paper & paperboard; art of paper pulp, paper/paperboard	74	376	390	22		172	68
49 Printed books, newspapers, pictures & other product etc	13	86	47				14
52 Cotton.		2					
54 Man-made filaments; strip and the like of man-made text			2				
56 Wadding, felt & nonwoven; yarns; twine, cordage, etc	14	9	24	11		5	
57 Carpets and other textile floor coverings.	7	6	13	1			
59 Impregnated, coated, cover/laminated textile fabric etc	2	31	36			2	
61 Art of apparel & clothing access, knitted or crocheted.	7	15	42				
62 Art of apparel & clothing access, not knitted/crocheted	73	151	166			1	
63 Other made up textile articles; sets; worn clothing etc	24	50	96			4	
64 Footwear, gaiters and the like; parts of such articles.	5	15	27				
65 Headgear and parts thereof.	2		3			1	
66 Umbrellas, walking-sticks, seat-sticks, whips, etc			1			1	
68 Art of stone, plaster, cement, asbestos, mica/sim mat	69	311	328			26	61
69 Ceramic products.	13	85	35			4	
70 Glass and glassware.	32	59	84			4	10
72 Iron and steel	52	29	146			96	
73 Articles of iron or steel	92	226	256	12		118	15
74 Copper and articles thereof	2	31	13			1	3
75 Nickel and articles thereof	1		1			1	
76 Aluminium and articles thereof.	19	93	52			24	1
79 Zinc and articles thereof	2		4			3	
82 Tool, implement, cutlery, spoon & fork, of base met etc	18	47	37			16	
83 Miscellaneous articles of base metal.	18	71	37			9	5
84 Machinery, boilers, mechanical appliances, engines, pts	101	340	555	32		144	10
85 Electrical mchy equip parts thereof; sound recorder etc	12	80	65	1		17	
86 Railw/tramw locom, rolling-stock & parts thereof; etc		1					
87 Vehicles o/t railw/tramw roll-stock, pts & accessories	90	538	580	109		68	25
88 Aircraft, spacecraft, and parts thereof		4	11			11	
89 Ships, boats and floating structures.		20	9	8			
90 Optical, photo, cine, meas, checking, precision, etc	17	35	32	13			
91 Clocks and watches and parts thereof.		4					
93 Arms and ammunition; parts and accessories thereof.	4		4			4	
94 Furniture; bedding, mattress, matt support, cushion etc	141	421	651	9		64	350
95 Toys, games & sports requisites; parts & access thereof	16	115	36			2	
96 Miscellaneous manufactured articles.	16	51	61	3		14	4
98 Special Classification Provisions	58	36	75				
99 Special Transaction - Trade.	215	564	524	53		182	21
<b>Total</b>	<b>3,217</b>	<b>12,569</b>	<b>12,782</b>	<b>705</b>	<b>40</b>	<b>3,455</b>	<b>1,115</b>
Saint Vincent & the Grenadines							
02 Meat and edible meat offal.	91	391	376				
03 Fish & crustacean, mollusc & other aquatic invertebrate	265	721	880				
04 Dairy prod; birds' eggs; natural honey; edible prod nes	19	289	287			521	33
06 Live tree & other plant; bulb, root; cut flowers etc	4		4		48	16	
07 Edible vegetables and certain roots and tubers.	8	43	41		26		
08 Edible fruit and nuts; peel of citrus fruit or melons.		32	17				
09 Coffee, tea, maté and spices.	2		2				
10 Cereals.	2	14	5				
11 Prod mill indust; malt; starches; inulin; wheat gluten	99	180	244				
12 Oil seed, olmagi fruits; miscell grain, seed, fruit etc	10	10	19				
15 Animal/veg fats & oils & their cleavage products; etc	42	10	100				
16 Prep of meat, fish or crustaceans, molluscs etc			2				1
17 Sugars and sugar confectionery.	8	25	27				
19 Prep of cereal, flour, starch/milk; pastrycooks' prod	4	24	9				
20 Prep of vegetable, fruit, nuts or other parts of plants	26	164	104				
21 Miscellaneous edible preparations.	20	56	21				
22 Beverages, spirits and vinegar.	12	64	27				
23 Residues & waste from the food indust; prepr ani fodder	1	70	1				
25 Salt; sulphur; earth & stone; plastering mat; lime & cem		2	1				
27 Mineral fuels, oils & product of their distillation;etc	6	14	12				
28 Inorgn chem; compps of prec met, radioact elements etc		41	1				
29 Organic chemicals	6	18	25				
30 Pharmaceutical products	16	212	105				
32 Tanning/dyeing extract; tannins & derivs; pigs etc		4	4				
33 Essential oils & resinoids; perf, cosmetic/toilet prep		2	1				
34 Soap, organic surface-active agents, washing prep, etc	9	11	10				
35 Albuminoidal subs; modified starches; glues; enzymes.	1	5	4				

(1) See footnote(s) at the end of the statistical tables.

TABLE 2. DOMESTIC EXPORTS BY COUNTRY, H.S. CHAPTER AND PROVINCE OF ORIGIN  
 TABLEAU 2. EXPORTATIONS NATIONALES PAR PAYS, CHAPITRE S.H. ET PROVINCE D'ORIGINE

January to December - Janvier à décembre 2007							
Quebec	Ontario	Manitoba	Saskatchewan	Alberta	British Columbia	Yukon/N.W.T./ Nunavut (1)	Pays/Chapitres S.H.
Québec	Ontario	Manitoba	Saskatchewan	Alberta	Colombie britannique	Yukon/T.N.-O./ Nunavut (1)	
Thousands of dollars - milliers de dollars							
							Saint-Pierre-et-Miquelon (suite)
102	15	7		2			Ouvrages de sporterie ou de vannerie. 46
32							Papiers et carton; ouvrage en pâte de cellulose, en papier/carton 48
2							Produits de l'édition, presse; autres industries graphiques, etc 49
2	5						Coton. 52
12							Filaments, lames et formes similaires, synthétiques ou artificiels 54
33							Quates, feutres non-tissé; ficelles, cordes et cordages; etc 56
26	2						Tapis et autres revêtements de sol en matières textiles. 57
145	19				13		Tissus imprégnés, enduits, recouverts ou stratifiés; etc 59
88	2						Vêtements et accessoires du vêtement, en bonneterie. 61
27							Vêtements et accessoires du vêtement, autres qu'en bonneterie. 62
1							Autre article tax confectionné; assortiment; friperie à chiffon 63
226	13						Chaussures, guêtres et articles analogues; parties de ces objets. 64
21	8						Coiffures et parties de coiffures. 65
25	25						Parapluies, ombrelles, parasols, cannes, canne-siège, fouets, etc 66
49					18		Ouvrage en pierre, plâtre, ciment, amiante, mica/matière analogue 68
100	6						Produits céramiques. 69
7					2		Verre et ouvrages en verre. 70
24	1						Fonte, fer et acier 72
19	1						Ouvrages en fonte, fer ou acier 73
22							Cuivre et ouvrages en cuivre 74
331	37						Nickel et ouvrages en nickel 75
28	15						Aluminium et ouvrages en aluminium. 76
144	232						Zinc et ouvrages en zinc 79
18							Outils et outillage, art de coutellerie à couverts de table, etc 82
188	25	8					Ouvrages divers en métaux communs. 83
25	8						Machines, chaudières, appareils et engins mécaniques, parties 84
12	26					3	Machines, appareil à mat él à parties; app enregistrement etc 85
75							Véhicules à matériel pour voies ferrées et leurs parties; etc 86
170	11						Voiture auto, tract, cyc à autre véh terrestre, leur part à acces 87
6,331	876	18	1	3	232	2	Navigation aérienne ou spatiale 88
							Navigation maritime ou fluviale. 89
							Instr à appareil d'optique, photo/ciné, mesure, contrôle etc 90
							Horlogerie. 91
							Armes, munitions et leurs parties et accessoires 93
						5	Mobilier; mobilier médico-chirurgical; articles de literie etc 94
							Jouet, jeux, article pour divertissement/sport; parties à acces 95
							Ouvrages divers. 96
							Dispositions de classification spéciale 98
						85	Transactions spéciales - commerciales. 99
							Saint-Vincent-et-Grénadines
201	64	12		98			Viandes et abats comestibles. 02
322	3						Poissons à crustacés, mollusques à autres invertébrés aquatiques. 03
184	37						Lait à produits; oeufs d'oiseaux; miel nat; prod comestible, nda 04
4							Plantes vivantes et produits de la floriculture. 06
7			6				Légumes, plantes, racines et tubercules alimentaires. 07
9	7						Fruits comestibles; écorces d'agrumes ou de melons. 08
4	2						Café, thé, maté et épices. 09
22	222						Céréales. 10
	18						Prod de mino; malt; amidons à féculas; inuline; gluten de froment 11
	100						Graine, fruits oléagineux; graines, semences et fruit divers; etc 12
26							Graisses à huiles ani/vég; gras aliment élaborés; cires ani etc 15
1	7						Préparations de viandes, poissons ou crustacés, mollusques etc 16
56	48						Sucres et sucreries. 17
1	20						Prép base de céréales, farines, amidons, féculas/lait; pâtisserie 19
22	4						Préparations de légumes, de fruits ou d'autres parties de plantes 20
	1						Préparations alimentaires diverses. 21
1							Boissons, liquides alcooliques et vinaigres. 22
	12						Résidus à déchets des ind alimentaires; aliment prép pour animaux 23
							Sel; soufre; terres et pierres; plâtres, chaux et ciments. 25
	25						Combustibles minéraux, huiles; matières bitumineuses; cires etc 27
39	66						Prod chimique inorg; comp inorg/org méta/préc, éléments etc 28
4							Produits chimiques organiques 29
1							Produits pharmaceutiques 30
2	7						Extraits tannants/tinctoires; tanins; pigments; peinture; etc 32
4							Huil essent à résinoïde; prod de parf/toil prép à prép cosmétique 33
							Savons, agent de surface organique, prép pr lessive, prép lub, etc 34
							Mati albuminoïde; prod à base d'amidon/féculé mod; colle; enzyme 35

(1) Voir note(s) à la fin des tableaux statistiques.

TABLE 2. DOMESTIC EXPORTS BY COUNTRY, H.S. CHAPTER AND PROVINCE OF ORIGIN  
TABLEAU 2. EXPORTATIONS NATIONALES PAR PAYS, CHAPITRE S.H. ET PROVINCE D'ORIGINE

Country/H.S. Chapter	All Provinces Toutes les provinces			January to December - Janvier à décembre 2007			
	October- December	January to December		Nfld.Lab.	Prince Edward Is.	Nova Scotia	New Brunswick
	Octobre- Décembre	Janvier à décembre		T.-N.-L.	I.Prince- Édouard	Nouvelle- Écosse	Nouveau- Brunswick
	2007	2006	2007				
Thousands of dollars - milliers de dollars							
Saint Vincent & the Grenadines (cont.)							
38 Miscellaneous chemical products		1	4				
39 Plastics and articles thereof							
40 Rubber and articles thereof	390	62	402				
44 Wood and articles of wood; wood charcoal.	5	35	11				
46 Paper & paperboard; art of paper pulp, paper/paperboard		146	37				
49 Printed books, newspapers, pictures & other product etc	32	449	262				
59 Impregnated, coated, cover/laminated textile fabric etc	29	47	234				
61 Art of apparel & clothing access, knitted or crocheted	1	73	2				
62 Art of apparel & clothing access, not knitted/crocheted			1				
63 Other made up textile articles; sets; worn clothing etc	8	23	11				
68 Art of stone, plaster, cement, asbestos, mica/sim mat	5	38	26				
69 Ceramic products.	5	42	32				
70 Glass and glassware.		3					
72 Iron and steel	3	3	4				
73 Articles of iron or steel		182					
74 Copper and articles thereof	25	200	136				
76 Aluminium and articles thereof.		11					
82 Tool, implement, cutlery, spoon & fork, of base met etc	1	8	3				
83 Miscellaneous articles of base metal.	1	2	4				
84 Machinery, boilers, mechanical appliances, engines, pts		28	43				
85 Electrical mchy equip parts thereof; sound recorder etc	29	2,850	173				
86 Railw/tramw locom, rolling-stock & parts thereof; etc	24	464	299				
87 Vehicles o/t railw/tramw roll-stock, pts & accessories	206		206				
88 Aircraft, spacecraft, and parts thereof	1	35	28				
89 Ships, boats and floating structures.	13	43	41				
90 Optical, photo, cine, meas, checking, precision, etc			5				
94 Furniture; bedding, mattress, matt support, cushion etc	3	13	111				
95 Toys, games & sports requisites; parts & access thereof	164	104	205				
96 Miscellaneous manufactured articles.	5	24	5			1	
98 Special Classification Provisions		16	13				
99 Special Transaction - Trade.	2,420	2,047	4,579				
	209	453	531				4
Total	4,253	9,829	9,767		75	645	332
Samoa							
40 Rubber and articles thereof		5					
44 Wood and articles of wood; wood charcoal.		65	164				
66 Umbrellas, walking-sticks, seat-sticks, whips, etc	32	2	2				
84 Machinery, boilers, mechanical appliances, engines, pts	2	104	5				
90 Optical, photo, cine, meas, checking, precision, etc			4				
99 Special Transaction - Trade.		2					
Total	37	182	177				
Sao Tome and Principe							
03 Fish & crustacean, mollusc & other aquatic invertebrate			113				
46 Paper & paperboard; art of paper pulp, paper/paperboard		5					
59 Impregnated, coated, cover/laminated textile fabric etc		22					
63 Other made up textile articles; sets; worn clothing etc		3					
85 Electrical mchy equip parts thereof; sound recorder etc		22	3				
90 Optical, photo, cine, meas, checking, precision, etc		10					
Total		64	116				
Saudi Arabia							
01 Live animals.		40	17				
02 Meat and edible meat offal.		15	31				
03 Fish & crustacean, mollusc & other aquatic invertebrate		62	86				
04 Dairy prod; birds' eggs; natural honey; edible prod nes	20					86	
05 Products of animal origin, nes or included.	1,940	4,516	4,520				
07 Edible vegetables and certain roots and tubers.		549	681				
08 Edible fruit and nuts; peel of citrus fruit or melons.	2,838	5,218	9,610				
09 Coffee, tea, maté and spices.	55	446	55				
10 Cereals.		57	211				
11 Prod mill indust; malt; starches; inulin; wheat gluten	132,452	46,380	159,763				
12 Oil seed, oleagi fruits; miscell grain, seed, fruit etc	96	134	180				
15 Animal/veg fats & oils & their cleavage products; etc	68	754	758				
17 Sugars and sugar confectionery.	47	45	13				
		656	668				

(1) See footnote(s) at the end of the statistical tables.



TABLE 2. DOMESTIC EXPORTS BY COUNTRY, H.S. CHAPTER AND PROVINCE OF ORIGIN  
 TABLEAU 2. EXPORTATIONS NATIONALES PAR PAYS, CHAPITRE S.H. ET PROVINCE D'ORIGINE

January to December - Janvier à décembre  
 2007

Quebec	Ontario	Manitoba	Saskatchewan	Alberta	British Columbia	Yukon/N.W.T./ Nunavut (1)	Pays/Chapitres S.H.
Québec	Ontario	Manitoba	Saskatchewan	Alberta	Colombie britannique	Yukon/T.N.-O./ Nunavut (1)	
Thousands of dollars - milliers de dollars							
							Saint-Vincent-et-Grenadines (suite)
4							Produits divers des industries chimiques 38
393	9						Matières plastiques et ouvrages en ces matières 39
6	5						Caoutchouc et ouvrages en caoutchouc 40
37							Bois, charbon de bois et ouvrages en bois. 44
61	178	22					Papiers et carton; ouvrage en pâte de cellulose, en papier/carton 48
29	204						Produits de l'édition, presse; autres industries graphiques, etc 49
2							Tissus imprégnés, enduits, recouverts ou stratifiés; etc 59
	1						Vêtements et accessoires du vêtement, en bonneterie. 61
11							Vêtements et accessoires du vêtement, autres qu'en bonneterie. 62
24	1						Autre article tex confectionné; assortiment; friperie à chiffon 63
3	28						Ouvrage en pierre, plâtre, ciment, amiante, mica/matière analogue 68
							Produits céramiques. 69
	4						Verre et ouvrages en verre. 70
	115						Fonte, fer et acier 72
20							Ouvrages en fonte, fer ou acier 73
							Cuivre et ouvrages en cuivre 74
	3						Aluminium et ouvrages en aluminium. 76
	4						Outils et outillage, art de coutellerie à couverts de table, etc 82
26	17						Ouvrages divers en métaux communs. 83
22	151						Machines, chaudières, appareils et engins mécaniques, parties 84
100	194					4	Machines, appareil à mat él à parties; app enregistrement etc 85
206							Véhicules à matériel pour voies ferrées et leurs parties; etc 86
1	26						Voiture auto, tract, cyc à autre véh terrestre, leur part à acces 87
	24			12		5	Navigation aérienne ou spatiale 88
	2					3	Navigation maritime ou fluviale. 89
91	16						Instr à appareil d'optique, photo/ciné, mesure, contrôle etc 90
	203						Mobilier; mobilier médico-chirurgical; articles de literie etc 94
5							Jouet, jeux, article pour divertissement/sport; parties à acces 95
13							Ouvrages divers. 96
7	4,455			102		10	Dispositions de classification spéciale 98
22	65					6	Transactions spéciales - commerciales. 99
2,015	6,372	34	6	213		32	Total
							Samos
							Caoutchouc et ouvrages en caoutchouc 40
2						164	Bois, charbon de bois et ouvrages en bois. 44
	4						Parapluies, ombrelles, parasols, cannes, canne-siège, fouets, etc 66
	3						Machines, chaudières, appareils et engins mécaniques, parties 84
							Instr à appareil d'optique, photo/ciné, mesure, contrôle etc 90
4	8					164	Transactions spéciales - commerciales. 99
							Total
							Sao Tomé-et-Principe
113							Poissons à crustacés, mollusques à autres invertébrés aquatiques. 03
							Papiers et carton; ouvrage en pâte de cellulose, en papier/carton 48
							Tissus imprégnés, enduits, recouverts ou stratifiés; etc 59
3							Autre article tex confectionné; assortiment; friperie à chiffon 63
							Machines, appareil à mat él à parties; app enregistrement etc 85
116							Instr à appareil d'optique, photo/ciné, mesure, contrôle etc 90
							Total
							Arabie saoudite
	5					12	Animaux vivants. 01
	31						Viandes et abats comestibles. 02
473	3,606	440					Poissons à crustacés, mollusques à autres invertébrés aquatiques. 03
	601						Lait à produits; oeufs d'oiseaux; miel nat; prod comestible, nda 04
12	59	709	8,814	15			Autres produits d'origine animale, nda. 05
						55	Légumes, plantes, racines et tubercules alimentaires. 07
	208						Fruits comestibles; écorces d'agrumes ou de melons. 08
34	20	14,316	94,190	49,636	1,564		Café, thé, maté et épices. 09
	180						Céréales. 10
94	371	265	25				Prod de moin; malt; amidons à féculés; inuline; gluten de froment 11
							Graine, fruits oléagineux; graines, semences et fruit divers; etc 12
649	19						Graisses à huiles ani/vég; gras aliment élaborées; cires ani etc 15
							Sucres et sucreries. 17

(1) Voir note(s) à la fin des tableaux statistiques.

TABLE 2. DOMESTIC EXPORTS BY COUNTRY, N.S. CHAPTER AND PROVINCE OF ORIGIN  
TABLEAU 2. EXPORTATIONS NATIONALES PAR PAYS, CHAPITRE S.H. ET PROVINCE D'ORIGINE

Country/N.S. Chapter	All Provinces Toutes les provinces			January to December - Janvier à décembre 2007			
	October- December	January to December		Nfld.Lab.	Prince Edward Is.	Nova Scotia	New Brunswick
	Octobre- Décembre	Janvier à décembre		T.-N.-L.	Î.Prince- Édouard	Nouvelle- Écosse	Nouveau- Brunswick
	2007	2006	2007				
Thousands of dollars - milliers de dollars							
Saudi Arabia (cont.)							
18 Cocoa and cocoa preparations.	4	59	179				
19 Prep of cereal, flour, starch/milk; pastrycooks' prod	430	1,922	1,998				
20 Prep of vegetable, fruit, nuts or other parts of plants	5,467	12,654	24,132				
21 Miscellaneous edible preparations.	2,045	12,584	12,763	67	2,252		811
22 Beverages, spirits and vinegar.		36	99			376	
23 Residues & waste from the food industry; prep ani fodder	4	334	64				
25 Salt; sulphur; earth & stone; plastering mat; lime & con	1	28	18				
26 Ores, slag and ash.	12,470		26,250	13,780			
27 Mineral fuels, oils & product of their distillation; etc	90	532	437	10			
28 Inorgn chem; comds of prec mat, radioact elements etc	7	39	301				
29 Organic chemicals	165	50	230				
30 Pharmaceutical products	5,732	8,662	16,228		121	117	
31 Fertilizers.		99	80			80	
32 Tanning/dyeing extract; tannins & deriva; pigs etc	1,313	112	2,979				
33 Essential oils & resinoids; parf, cosmetic/toilet prep	131	436	293				
34 Soap, organic surface-active agents, washing prep, etc	121	328	357				
35 Albuminoidal subs; modified starches; glues; enzymes.	3	81	56				
36 Miscellaneous chemical products	342	6,294	6,426				
39 Plastics and articles thereof	1,173	5,381	4,674	1			
40 Rubber and articles thereof	55	1,027	1,314				19
42 Articles of leather; saddlery/harness; travel goods etc	3	84	66				3
44 Wood and articles of wood; wood charcoal.	5,315	19,078	23,929				
47 Pulp of wood/of other fibrous cellulosic mat; recovered	12,145	17,578	34,415				
48 Paper & paperboard; art of paper pulp, paper/paperboard	11,521	48,636	54,095				14,415
49 Printed books, newspapers, pictures & other product etc	114	1,281	1,210			1	4,248
53 Other vegetable textile fibres; paper yarn & woven fab			1				
54 Man-made filaments; strip and the like of man-made texti		9	22				
55 Man-made staple fibres.			9				
56 Wadding, felt & nonwoven; yarns; twine, cordage, etc		1	12				
57 Carpets and other textile floor coverings.	34	18	35				
58 Special woven fab; tufted tex fab; lace; tapestries etc		291	284				
59 Impregnated, coated, cover/laminated textile fabric etc	102	332	539				
61 Art of apparel & clothing access, knitted or crocheted.	277	1,632	1,116				
62 Art of apparel & clothing access, not knitted/crocheted	429	2,054	1,546				
63 Other made up textile articles; sets; worn clothing etc	157	165	331				
64 Footwear, gaiters and the like; parts of such articles.	27	29	137				
65 Headgear and parts thereof.	3	261	77				
66 Umbrellas, walking-sticks, seat-sticks, whips, etc		21					
67 Prep feathers & down; arti flower; articles human hair		6					
68 Art of stone, plaster, cement, asbestos, mica/sim mat	234	123	846	1			
69 Ceramic products.	86	706	271				
70 Glass and glassware.	158	221	347				
71 Natural/cultured pearls, prec stones & metals, coin etc	4	126	44				
72 Iron and steel	773	901	4,850				
73 Articles of iron or steel	1,356	4,034	5,942			26	
74 Copper and articles thereof	8	785	19				
75 Nickel and articles thereof		23					
76 Aluminium and articles thereof.	48	169	260				
78 Lead and articles thereof	35	43	63				
79 Zinc and articles thereof	2	4	2				
81 Other base metals; cermets; articles thereof	10		10				
82 Tool, implement, cutlery, spoon & fork, of base met etc	186	1,031	702				
83 Miscellaneous articles of base metal.	68	396	412				
84 Machinery, boilers, mechanical appliances, engines, pts	22,485	88,279	80,749			169	617
85 Electrical mchy equip parts thereof; sound recorder etc	8,496	39,573	47,921	18		18	
86 Railw/tramw locom, rolling-stock & parts thereof; etc	74	36	106				
87 Vehicles o/t railw/tramw roll-stock, pts & accessories	2,680	58,607	41,164			545	
88 Aircraft, spacecraft, and parts thereof	211	23,844	993				
89 Ships, boats and floating structures.	100	4,608	2,411				
90 Optical, photo, cine, meas, checking, precision, etc	4,747	28,768	20,159			10	78
91 Clocks and watches and parts thereof.		12	8				
92 Musical instruments; parts and access of such articles		2	5				
93 Arms and ammunition; parts and accessories thereof.		6,591	194				
94 Furniture; bedding, mattress, matt support, cushion etc	1,211	8,550	6,483				
95 Toys, games & sports requisites; parts & access thereof	80	218	293			3	
96 Miscellaneous manufactured articles.	33	86	88				
97 Works of art, collectors' pieces and antiques.		23					
98 Special Classification Provisions	199	8,371	3,530			6	50
99 Special Transaction - Trade.	498	21,781	36,433			2,024	
<b>Total</b>	<b>241,010</b>	<b>498,957</b>	<b>647,557</b>	<b>13,879</b>	<b>2,375</b>	<b>3,467</b>	<b>29,254</b>

(1) See footnote(s) at the end of the statistical tables.

TABLE 2. DOMESTIC EXPORTS BY COUNTRY, H.S. CHAPTER AND PROVINCE OF ORIGIN  
TABLEAU 2. EXPORTATIONS NATIONALES PAR PAYS, CHAPITRE S.H. ET PROVINCE D'ORIGINE

January to December - Janvier à décembre 2007							
Quebec	Ontario	Manitoba	Saskatchewan	Alberta	British Columbia	Yukon/N.W.T./ Nunavut (1)	Pays/Chapitres S.H.
Québec	Ontario	Manitoba	Saskatchewan	Alberta	Colombie britannique	Yukon/T.N.-O./ Nunavut (1)	
Thousands of dollars - milliers de dollars							Arabie saoudite (suite)
9	170						Cacao et ses préparations. 18
15	1,153			17			Prép base de céréales, farines, amidons, féculés/lait; pâtisseries 19
174	5,068	3,131		4,497			Préparations de légumes, de fruits ou d'autres parties de plantes 20
1,167	11,000			151			Préparations alimentaires diverses. 21
22	42						Boissons, liquides alcooliques et vinaigres. 22
18							Résidus & déchets des ind alimentaires; aliment prép pour animaux 23
12,470							Sel; soufre; terres et pierres; plâtres, chaux et ciments. 25
261	16			150			Minerais, scories et cendres. 26
36	265						Combustibles minéraux, huiles; matières bitumineuses; cires etc 27
64	165						Prod chimique inorg; comp inorg/org méta/préc, éléments etc 28
2,047	13,806	114		20			Produits chimiques organiques 29
							Produits pharmaceutiques 30
94	2,884						Engrais. 31
129	161						Extraits tannants/tinctoires; tanins; pigments; peintures; etc 32
22	171			163		2	Mull essent à résinoïde; prod de parf/toil prép à prép cosmétique 33
	55						Savons, agent de surface organique, prép pr lessive, prép lub, etc 34
109	6,101					214	Mati albuminoïde; prod à base d'amidon/fécule mod; colle; enzyme 35
1,111	2,851	128		372		189	Produits divers des industries chimiques 38
991	83			251		3	Matières plastiques et ouvrages en ces matières 39
58	7						Caoutchouc et ouvrages en caoutchouc 40
12,427	179			36		11,284	Ouvrage en cuir; horrellerie ou sellerie; article de voyage, etc 42
18,832	1,167						Bois, charbon de bois et ouvrages en bois. 44
40,427	334	4,254		3		4,825	Pâte de bois/d'autres mat fib cellulose; papier etc à recycl 47
16	81			1,047		62	Papiers et carton; ouvrage en pâte de cellulose, en papier/carton 48
	1						Produits de l'édition, presse; autres industries graphiques, etc 49
22							Autres fibres textiles végétales; fils à tissus de fils de papier 53
9							Filaments, lames et formes similaires, synthétiques ou artificiels 54
	11						Fibres synthétiques ou artificielles discontinues. 55
31	3						Quotes, feutres non-tissé; ficelles, cordes et cordages; etc 56
275	9						Tapis et autres revêtements de sol en matières textiles. 57
534	5						Tissus spéciaux; surface tex touffetés; dentelle; tapisserie; etc 58
1,110	6						Tissus imprégnés, enduits, recouverts ou stratifiés; etc 59
1,470	49		1			26	Vêtements et accessoires du vêtement, en bonneterie. 61
42	205					82	Vêtements et accessoires du vêtement, autres qu'en bonneterie. 62
127	9						Autre article tex confectionné; essortiment; friperie à chiffon 63
6	71						Chaussures, guêtres et articles analogues; parties de ces objets. 64
							Coiffures et parties de coiffures. 65
							Parapluies, ombrelles, parasols, cannes, canne-siège, fourna, etc 66
101	711					31	Plume à duvet apprêtés à art en plume/duvet; fleur arti; etc 67
53	217						Ouvrage en pierre, plâtre, ciment, amiante, mica/matière analogue 68
23	323						Produits céramiques. 69
39						5	Verre et ouvrages en verre. 70
4,637	148					63	Perle fine/de culture, pierre gemme et métaux préc; monnaies etc 71
1,600	1,926	52		2,316		19	Fonte, fer et acier 72
	16					2	Ouvrages en fonte, fer ou acier 73
							Cuivre et ouvrages en cuivre 74
11	225			22			Nickel et ouvrages en nickel 75
						63	Aluminium et ouvrages en aluminium. 76
						2	Plomb et ouvrages en plomb 78
							Zinc et ouvrages en zinc 79
63	482	78		10			Autres métaux communs; cermets; ouvrages en ces matières 81
131	261			60		17	Outils et outillage, art de coutellerie à couverts de table, etc 82
12,661	43,724	1,723	249	14		4	Ouvrages divers en métaux communs. 83
6,482	36,064	251	12	4,551		521	Machines, chaudières, appareils et engins mécaniques, parties 84
95						11	Machines, appareil à mat él à parties; app enregistrement etc 85
1,284	39,259	15		53		5	Véhicules & matériel pour voies ferrées et leurs parties; etc 86
839	139					14	Voiture auto, tract, cyc à autre véh terrestre, leur part à occas 87
2,250						5	Navigation aérienne ou spatiale 88
3,785	9,940	67		3,520		2,755	Navigation maritime ou fluviale. 89
1	7						Instr à appareil d'optique, photo/ciné, mesure, contrôle etc 90
	5						Horlogerie. 91
194							Instruments de musique; parties & accessoires de ces instruments. 92
1,580	2,765			2,094		40	Armes, munitions et leurs parties et accessoires 93
171	71					49	Meubles; mobilier médico-chirurgical; articles de literie etc 94
9	73			5			Jouet, jeux, article pour divertissement/sport; parties à occas 95
							Ouvrages divers. 96
610	1,084	1,185		433		160	Objets d'art, de collection ou d'antiquité. 97
33,828	492			14		20	Dispositions de classification spéciale 98
							Transactions spéciales - commerciales. 99
165,867	189,289	26,735	103,293	88,654	24,687	52	Total

(1) Voir note(s) à la fin des tableaux statistiques.

TABLE 2. DOMESTIC EXPORTS BY COUNTRY, H.S. CHAPTER AND PROVINCE OF ORIGIN  
TABLEAU 2. EXPORTATIONS NATIONALES PAR PAYS, CHAPITRE S.H. ET PROVINCE D'ORIGINE

Country/H.S. Chapter	All Provinces Toutes les provinces			January to December - Janvier à décembre 2007			
	October- December	January to December		Nfld.Lab.	Prince Edward Is.	Nova Scotia	New Brunswick
	Octobre- Décembre	Janvier à décembre		T.-N.-L.	Î.Prince- Édouard	Nouvelle- Écosse	Nouveau- Brunswick
	2007	2006	2007				
Thousands of dollars - milliers de dollars							
Senegal							
01 Live animals.		6	9				
02 Meat and edible meat offal.	297	976	1,267				
07 Edible vegetables and certain roots and tubers.	218	754	1,036		190		54
10 Cereals.	2,468	766	3,450				
12 Oil seed, oleag fruits; miscell grain, seed, fruit etc	169	429	1,005				
15 Animal/veg fats & oils & their cleavage products; etc	3,611	8,962	6,425				
21 Miscellaneous edible preparations.	17		25				
22 Beverages, spirits and vinegar.		16					
23 Residues & waste from the food indust; propr ani fodder	18		18				
25 Salt; sulphur; earth & ston; plastering mat; lime & cem	318	1,008	1,217				
27 Mineral fuels, oils & product of their distillation;etc	8	34	20				
28 Inorgn chem; compds of prec met, radioact elements etc		10					
29 Organic chemicals			6				
30 Pharmaceutical products			87				
32 Tanning/dyeing extract; tannins & derivs; pigm etc	24	41	226				
34 Soap, organic surface-active agents, washing prep, etc			3				
36 Explosives; pyrotechnic prod; matches; pyrop alloy; etc			2				
37 Photographic or cinematographic goods.	11	38	39				
38 Miscellaneous chemical products	2	1	14				
39 Plastics and articles thereof	461	1,110	504				
40 Rubber and articles thereof	8	27	555				
42 Articles of leather; saddlery/harness; travel goods etc		2					
44 Wood and articles of wood; wood charcoal.		13					
48 Paper & paperboard; art of paper pulp, paper/paperboard		364	9				
49 Printed books, newspapers, pictures & other product etc		365	517				
54 Man-made filaments;strip and the like of man-made textil		24					
62 Art of apparel & clothing access, not knitted/crocheted	6		6				
63 Other made up textile articles; sets; worn clothing etc	22	141	134				
68 Art of stone, plaster, cement, asbestos, mica/sin mat	14		14				
69 Ceramic products.		63					
73 Articles of iron or steel	70	402	408				
76 Aluminium and articles thereof.			2				
82 Tool, implement, cutlery, spoon & fork, of base met etc	9	83	80				
83 Miscellaneous articles of base metal.		8	1				
84 Machinery, boilers, mechanical appliances, engines, pts	560	1,712	3,681				
85 Electrical mchy equip parts thereof; sound recorder etc	77	966	263	2			
86 Railw/tramw locom, rolling-stock & parts thereof; etc	40	254	555				
87 Vehicles o/t railw/tramw roll-stock, pts & accessories	5	853	433				
88 Aircraft, spacecraft, and parts thereof	4	5	173				
89 Ships, boats and floating structures.			10				
90 Optical, photo, cine, meas, checking, precision, etc		115	33				
94 Furniture; bedding, mattress, matt support, cushion etc	118	72	129				
96 Miscellaneous manufactured articles.		11					
98 Special Classification Provisions	74	3,500	10,224				
99 Special Transaction - Trade.		54	55				
<b>Total</b>	<b>8,641</b>	<b>23,208</b>	<b>32,735</b>	<b>2</b>	<b>190</b>		<b>54</b>
Serbia							
02 Meat and edible meat offal.	73		666				
03 Fish & crustacean, mollusc & other aquatic invertebrate	406		682				
05 Products of animal origin, nes or included.			92				
07 Edible vegetables and certain roots and tubers.	201	78	647		92		
15 Animal/veg fats & oils & their cleavage products; etc			9				
17 Sugars and sugar confectionery.	168		168				
21 Miscellaneous edible preparations.	16		74				
22 Beverages, spirits and vinegar.	12		75				
25 Salt; sulphur; earth & ston; plastering mat; lime & cem	3		3				
27 Mineral fuels, oils & product of their distillation;etc			1				
28 Inorgn chem; compds of prec met, radioact elements etc			4				
30 Pharmaceutical products	182	84	806				
32 Tanning/dyeing extract; tannins & derivs; pigm etc	7		32				
33 Essential oils & resinoids; perf, cosmetic/toilet prep	3		29				
34 Soap, organic surface-active agents, washing prep, etc			2				
35 Albuminoidal subs; modified starches; glues; enzymes.	4		4				
38 Miscellaneous chemical products			5				
39 Plastics and articles thereof		35	20				
40 Rubber and articles thereof	47		65				
44 Wood and articles of wood; wood charcoal.	225	52	451				
48 Paper & paperboard; art of paper pulp, paper/paperboard			5				

(1) See footnote(s) at the end of the statistical tables.

TABLE 2. DOMESTIC EXPORTS BY COUNTRY, H.S. CHAPTER AND PROVINCE OF ORIGIN  
 TABLEAU 2. EXPORTATIONS NATIONALES PAR PAYS, CHAPITRE S.H. ET PROVINCE D'ORIGINE

January to December - Janvier à décembre  
 2007

Quebec	Ontario	Manitoba	Saskatchewan	Alberta	British Columbia	Yukon/N.W.T./ Nunavut (1)	Pays/Chapitres S.H.
Québec	Ontario	Manitoba	Saskatchewan	Alberta	Colombie britannique	Yukon/T.N.-O./ Nunavut (1)	
Thousands of dollars - milliers de dollars							
Sénégal							
9							Animaux vivants. 01
75	171		10	1,009			Viandes et abats comestibles. 02
			656	135			Légumes, plantes, racines et tubercules alimentaires. 07
		514	1,602	1,321	11		Céréales. 10
122		214	629	39			Graine, fruits oléagineux; graines, semences et fruit divers; etc 12
6,425							Graisses à huiles ani/vég; gras aliment élaborés; cires ani etc 15
25							Préparations alimentaires diverses. 21
	18						Boissons, liquides alcooliques et vinaigres. 22
1,217							Résidus & déchets des ind alimentaires; aliment prép pour animaux 23
	19						Sel; soufre; terres et pierres; plâtres, chaux et ciments. 25
6							Combustibles minéraux, huiles; matières bitumineuses; cires etc 27
81	6						Prod chimique inorg; comp inorg/org méta/préc, éléments etc 28
36	189						Produits chimiques organiques 29
3							Produits pharmaceutiques 30
				2			Extraits tannants/tinctoires; tanins; pigments; peinture; etc 32
1	37						Savons, agent de surface organique, prép pr lessive, prép lub, etc 34
10	1						Poudres à explosifs; art de pyrotechnie; allumettes; etc 36
493	8					2	Produits photographiques ou cinématographiques. 37
536						2	Produits divers des industries chimiques 38
				18			Matières plastiques et ouvrages en ces matières 39
							Caoutchouc et ouvrages en caoutchouc 40
							Ouvrage en cuir; bourrellerie ou sellerie; article de voyage, etc 42
8							Bois, charbon de bois et ouvrages en bois. 44
504				1	12		Papiers et carton; ouvrage en pâte de cellulose, en papier/carton 48
6							Produits de l'édition, presse; autres industries graphiques, etc 49
8	126						Filaments, lames et formes similaires, synthétiques ou artificiels 54
							Vêtements et accessoires du vêtement, autres qu'en bonneterie. 62
						14	Autre article tex confectionné; assortiment; friperie à chiffon 63
							Ouvrage en pierre, plâtre, ciment, amiante, mica/matière analogue 68
79	389	7		12			Produits céramiques. 69
							Ouvrages en fonte, fer ou acier 73
9				6	1		Aluminium et ouvrages en aluminium. 76
1					64		Outils et outillage, art de coutellerie à couverts de table, etc 82
949	2,493			163	75		Ouvrages divers en métaux communs. 83
165	82			1	10		Machines, chaudières, appareils et engins mécaniques, parties 84
544					11		Machines, appareil à mat él à parties; app enregistrement etc 85
229	26				177		Véhicules à matériel pour voies ferrées et leurs parties; etc 86
6	166						Voiture auto, tract, cyc à autre véh terrestre, leur part à acces 87
10							Navigation aérienne ou spatiale 88
16	17						Navigation maritime ou fluviale. 89
9	120						Instr à appareil d'optique, photo/ciné, mesure, contrôle etc 90
							Mobilier; mobilier médico-chirurgical; articles de literie etc 94
10,029	137	40	2	14			Ouvrages divers. 96
44					10		Dispositions de classification spéciale 98
21,670	4,017	777	2,900	2,727	394		Transactions spéciales - commerciales. 99
							Total
Serbie							
115	504	17				29	Viandes et abats comestibles. 02
	92					682	Poissons à crustacés, mollusques à autres invertébrés aquatiques. 03
297	245		12				Autres produits d'origine animale, nda. 05
	9						Légumes, plantes, racines et tubercules alimentaires. 07
	168						Graisses à huiles ani/vég; gras aliment élaborés; cires ani etc 15
	74						Sucres et sucreries. 17
	75						Préparations alimentaires diverses. 21
	3						Boissons, liquides alcooliques et vinaigres. 22
1							Sel; soufre; terres et pierres; plâtres, chaux et ciments. 25
	4						Combustibles minéraux, huiles; matières bitumineuses; cires etc 27
546	253			6			Prod chimique inorg; comp inorg/org méta/préc, éléments etc 28
	32						Produits pharmaceutiques 30
	29						Extraits tannants/tinctoires; tanins; pigments; peinture; etc 32
	2						Huil essent à résinoïde; prod de parf/toll prép à prép cosmétique 33
	4						Savons, agent de surface organique, prép pr lessive, prép lub, etc 34
							Matl albuminoïde; prod à base d'amidon/fécule mod; colle; enzyme 35
1	10					4	Produits divers des industries chimiques 38
65						7	Matières plastiques et ouvrages en ces matières 39
250	201						Caoutchouc et ouvrages en caoutchouc 40
	5						Bois, charbon de bois et ouvrages en bois. 44
							Papiers et carton; ouvrage en pâte de cellulose, en papier/carton 48

(1) Voir note(s) à la fin des tableaux statistiques.

TABLE 2. DOMESTIC EXPORTS BY COUNTRY, H.S. CHAPTER AND PROVINCE OF ORIGIN  
 TABLEAU 2. EXPORTATIONS NATIONALES PAR PAYS, CHAPITRE S.H. ET PROVINCE D'ORIGINE

Country/H.S. Chapter	All Provinces Toutes les provinces			January to December - Janvier à décembre 2007			
	October- December	January to December		Nfld.Lab.	Prince Edward Is.	Nova Scotia	New Brunswick
	Octobre- Décembre	Janvier à décembre		T.-N.-L.	Î.Prince- Édouard	Nouvelle- Écosse	Nouveau- Brunswick
	2007	2006	2007				
Thousands of dollars - milliers de dollars							
Serbia (cont.)							
49 Printed books, newspapers, pictures & other product etc	7		8				
59 Impregnated, coated, cover/laminated textile fabric etc			8				
61 Art of apparel & clothing access, knitted or crocheted.			1				
62 Art of apparel & clothing access, not knitted/crocheted			1				
63 Other made up textile articles; sets; worn clothing etc			1				
65 Headgear and parts thereof.	1	7	9				
68 Art of stone, plaster, cement, asbestos, mica/sim mat	10		23				
73 Articles of iron or steel	95		245				
82 Tool, implement, cutlery, spoon & fork, of base met etc	1		597				
83 Miscellaneous articles of base metal.	51	38	286				
84 Machinery, boilers, mechanical appliances, engines, pts	181	128	2,426				
85 Electrical mchy equip parts thereof; sound recorder etc	139	476	784				
87 Vehicles o/t railw/tram roll-stock, pts & accessories	152		693				
88 Aircraft, spacecraft, and parts thereof	3		39				
89 Ships, boats and floating structures.	23		466				
90 Optical, photo, cine, meas, checking, precision, etc	41		249				
92 Musical instruments; parts and access of such articles	1		1				
94 Furniture; bedding, mattress, matt support, cushion etc	25		160				
95 Toys, games & sports requisites; parts & access thereof	27		29				
98 Special Classification Provisions	54	6	407				
99 Special Transaction - Trade.	8	14	31				6
Total	2,104	921	10,326		92		6
Serbia and Montenegro							
02 Meat and edible meat offal.			20				
04 Dairy prod; birds' eggs; natural honey; edible prod nes			811				
05 Products of animal origin, nes or included.			220				
07 Edible vegetables and certain roots and tubers.			740				
09 Coffee, tea, maté and spices.			1				
12 Oil seed, oleagi fruits; miscell grain, seed, fruit etc			3				
15 Animal/vag fats & oils & their cleavage products; etc			6				
21 Miscellaneous edible preparations.			76				
23 Residues & waste from the food indust; prepr ani fodder			25				
29 Organic chemicals			32				
30 Pharmaceutical products			467				
32 Tanning/dyeing extract; tannins & derivs; pigs etc			49				
33 Essential oils & resinoids; perf, cosmetic/toilet prep			3				
38 Miscellaneous chemical products			50				
39 Plastics and articles thereof			2				
44 Wood and articles of wood; wood charcoal.			495				
48 Paper & paperboard; art of paper pulp, paper/paperboard			3				
49 Printed books, newspapers, pictures & other product etc			561				
63 Other made up textile articles; sets; worn clothing etc			61				
68 Art of stone, plaster, cement, asbestos, mica/sim mat			29				
70 Glass and glassware.			7				
73 Articles of iron or steel			69				
76 Aluminium and articles thereof.			3				
83 Miscellaneous articles of base metal.			49				
84 Machinery, boilers, mechanical appliances, engines, pts			4,822				
85 Electrical mchy equip parts thereof; sound recorder etc			1,734				
87 Vehicles o/t railw/tram roll-stock, pts & accessories			287				
88 Aircraft, spacecraft, and parts thereof			117				
89 Ships, boats and floating structures.			65				
90 Optical, photo, cine, meas, checking, precision, etc			975				
92 Musical instruments; parts and access of such articles			1				
94 Furniture; bedding, mattress, matt support, cushion etc			2				
95 Toys, games & sports requisites; parts & access thereof			1				
98 Special Classification Provisions			671				
99 Special Transaction - Trade.			44				
Total			12,618				
Seychelles							
30 Pharmaceutical products	5		5				
39 Plastics and articles thereof			6				
44 Wood and articles of wood; wood charcoal.	11	262	190				
48 Paper & paperboard; art of paper pulp, paper/paperboard		24	21				
49 Printed books, newspapers, pictures & other product etc	10	2	10				

(1) See footnote(s) at the end of the statistical tables.

TABLE 2. DOMESTIC EXPORTS BY COUNTRY, H.S. CHAPTER AND PROVINCE OF ORIGIN  
TABLEAU 2. EXPORTATIONS NATIONALES PAR PAYS, CHAPITRE S.H. ET PROVINCE D'ORIGINE

January to December - Janvier à décembre  
2007

Québec	Ontario	Manitoba	Saskatchewan	Alberta	British Columbia	Yukon/N.W.T./ Nunavut (1)	Pays/Chapitres S.H.
Québec	Ontario	Manitoba	Saskatchewan	Alberta	Colombie britannique	Yukon/T.N.-O./ Nunavut (1)	
Thousands of dollars - milliers de dollars							
Serbie (suite)							
1	7						Produits de l'édition, presse; autres industries graphiques, etc 49
8							Tissus imprégnés, enduits, recouverts ou stratifiés; etc 59
1							Vêtements et accessoires du vêtement, en bonneterie. 61
1							Vêtements et accessoires du vêtement, autres qu'en bonneterie. 62
1							Autre article tex confectionné; assortiment; friperie à chiffon 63
9							Coiffures et parties de coiffures. 65
25	23						Ouvrage en pierre, plâtre, ciment, amiante, mica/matière analogue 68
1	214				4		Ouvrages en fonte, fer ou acier 73
	596						Outils et outillage, art de coutellerie à couverts de table, etc 82
	283			2			Ouvrages divers en métaux communs. 83
1,183	654		415	50	121		Machines, chaudières, appareils et engins mécaniques, parties 84
475	258				50		Machines, appareil à mat él à parties; app enregistrement etc 85
161	519				11		Voiture auto, tract, cyc à autre véh terrestre, leur part à acces 87
	39						Navigation aérienne ou spatiale 88
409	57						Navigation maritime ou fluviale. 89
63	177				9		Instr à appareil d'optique, photo/ciné, mesure, contrôle etc 90
	1						Instruments de musique; parties à accessoires de ces instruments. 92
	152			7			Meubles; mobilier médico-chirurgical; articles de literie etc 94
20	8						Jouet, jeux, article pour divertissement/sport; parties à acces 95
7	355			24	20		Dispositions de classification spéciale 98
	24						Transactions spéciales - commerciales. 99
3,650	5,098	17	427	91	942		Total
Serbie-et-Monténégro							
							Viandes et abats comestibles. 02
							Lait à produits; oeufs d'oiseaux; miel nat; prod comestible, nda 04
							Autres produits d'origine animale, nda. 05
							Légumes, plantes, racines et tubercules alimentaires. 07
							Café, thé, maté et épices. 09
							Graine, fruits oléagineux; graines, semences et fruit divers; etc 12
							Graisses à huiles ani/vég; gres aliment élaborées; cires ani etc 15
							Préparations alimentaires diverses. 21
							Résidus à déchets des ind alimentaires; aliment prép pour animaux 23
							Produits chimiques organiques 29
							Produits pharmaceutiques 30
							Extraits tannants/tinctoires; tanins; pigments; peinture; etc 32
							Huil essent à résinoïde; prod de parf/toil prép à prép cosmétique 33
							Produits divers des industries chimiques 38
							Matières plastiques et ouvrages en ces matières 39
							Bois, charbon de bois et ouvrages en bois. 44
							Papiers et carton; ouvrage en pâte de cellulose, en papier/carton 48
							Produits de l'édition, presse; autres industries graphiques, etc 49
							Autre article tex confectionné; assortiment; friperie à chiffon 63
							Ouvrage en pierre, plâtre, ciment, amiante, mica/matière analogue 68
							Verre et ouvrages en verre. 70
							Ouvrages en fonte, fer ou acier 73
							Aluminium et ouvrages en aluminium. 76
							Ouvrages divers en métaux communs. 83
							Machines, chaudières, appareils et engins mécaniques, parties 84
							Machines, appareil à mat él à parties; app enregistrement etc 85
							Voiture auto, tract, cyc à autre véh terrestre, leur part à acces 87
							Navigation aérienne ou spatiale 88
							Navigation maritime ou fluviale. 89
							Instr à appareil d'optique, photo/ciné, mesure, contrôle etc 90
							Instruments de musique; parties à accessoires de ces instruments. 92
							Meubles; mobilier médico-chirurgical; articles de literie etc 94
							Jouet, jeux, article pour divertissement/sport; parties à acces 95
							Dispositions de classification spéciale 98
							Transactions spéciales - commerciales. 99
							Total
Seychelles							
					5		Produits pharmaceutiques 30
							Matières plastiques et ouvrages en ces matières 39
					190		Bois, charbon de bois et ouvrages en bois. 44
							Papiers et carton; ouvrage en pâte de cellulose, en papier/carton 48
10	21						Produits de l'édition, presse; autres industries graphiques, etc 49

(1) Voir notes à la fin des tableaux statistiques.

TABLE 2. DOMESTIC EXPORTS BY COUNTRY, H.S. CHAPTER AND PROVINCE OF ORIGIN  
TABLEAU 2. EXPORTATIONS NATIONALES PAR PAYS, CHAPITRE S.H. ET PROVINCE D'ORIGINE

Country/H.S. Chapter	All Provinces Toutes les provinces			January to December - Janvier à décembre 2007			
	October- December	January to December		Nfld.Lab.	Prince Edward Is.	Nova Scotia	New Brunswick
	Octobre- Décembre	Janvier à décembre		T.-N.-L.	Î.Prince- Édouard	Nouvelle- Écosse	Nouveau- Brunswick
	2007	2006	2007				
Thousands of dollars - milliers de dollars							
Seychelles (cont.)							
62 Art of apparel & clothing access, not knitted/crocheted	1		1				
68 Art of stone, plaster, cement, asbestos, mica/slm mat	6	9	6				
73 Articles of iron or steel			4				
82 Tool, implement, cutlery, spoon & fork, of base met etc			2				
83 Miscellaneous articles of base metal.			15				
84 Machinery, boilers, mechanical appliances, engines, pts	418	41	645				
85 Electrical mchy equip parts thereof; sound recorder etc	2	88	2				
87 Vehicles o/t railu/tramw roll-stock, pts & accessories			24				
88 Aircraft, spacecraft, and parts thereof	13	44	40				
89 Ships, boats and floating structures.			31				
90 Optical, photo, cine, meas, checking, precision, etc	6	56	28	2			
95 Toys, games & sports requisites; parts & access thereof	225		225				
98 Special Classification Provisions	7	950	31				
Total	701	1,561	1,215	2			
Sierra Leone							
07 Edible vegetables and certain roots and tubers.	215	196	675				
15 Animal/veg fats & oils & their cleavage products; etc			152				
17 Sugars and sugar confectionery.			5				
21 Miscellaneous edible preparations.		77					
22 Beverages, spirits and vinegar.		476	139				
23 Residues & waste from the food indust; prepr ani fodder			2				
27 Mineral fuels, oils & product of their distillation;etc	77	11	99				
28 Inorgn chem; comds of prec met, radioact elements etc		33					
29 Organic chemicals			118				
30 Pharmaceutical products	10	26	11				
32 Tanning/dyeling extract; tannins & derivs; pigm etc			27				
33 Essential oils & resinoids; perf, cosmetic/toilet prep		43					
34 Soap, organic surface-active agents, washing prep, etc			1				
38 Miscellaneous chemical products		18					
39 Plastics and articles thereof	74	6	99				
40 Rubber and articles thereof	62	6	87				
42 Articles of leather; saddlery/harness; travel goods etc			2				
44 Wood and articles of wood; wood charcoal.	1		2				
47 Pulp of wood/of other fibrous cellulosic mat; recovered		3					
49 Printed books, newspapers, picturas & other product etc			1				
53 Other vegetable textile fibres; paper yarn & woven fab	67		69				
58 Special woven fab; tufted tex fab; lace; tapestries etc	4		6				
59 Impregnated, coated, cover/laminated textile fabric etc	12		12				
62 Art of apparel & clothing access, not knitted/crocheted			2				
63 Other made up textile articles; sets; worn clothing etc	947	3,447	3,204				
64 Footwear, gaiters and the like; parts of such articles.		23	18		10		
65 Headgear and parts thereof.	2		2				
69 Ceramic products.	2		2				
72 Iron and steel			1				
73 Articles of iron or steel	865	51	1,001				
74 Copper and articles thereof			1				
76 Aluminium and articles thereof.	20		20				
82 Tool, implement, cutlery, spoon & fork, of base met etc	65	51	91				
83 Miscellaneous articles of base metal.		2	1				
84 Machinery, boilers, mechanical appliances, engines, pts	2,010	215	2,426				
85 Electrical mchy equip parts thereof; sound recorder etc	162	66	216				
87 Vehicles o/t railu/tramw roll-stock, pts & accessories	24	5	70				
88 Aircraft, spacecraft, and parts thereof			5				
90 Optical, photo, cine, meas, checking, precision, etc	8	25	656				
94 Furniture; bedding, mattress, matt support, cushion etc	2	72	2				
96 Miscellaneous manufactured articles.			3				
98 Special Classification Provisions	218	79	351				1
99 Special Transaction - Trade.	17	21	22				
Total	4,879	4,966	9,618	10		1	
Singapore							
01 Live animals.			7				
02 Meat and edible meat offal.	2,493	5,181	6,213				
03 Fish & crustacean, mollusc & other aquatic invertebrate	528	2,587	2,387	41		994	
04 Dairy prod; birds' eggs; natural honey; edible prod nes	1,512	558	3,432			43	130
05 Products of animal origin, nes or included.		7					

(1) See footnote(s) at the end of the statistical tables.



TABLE 2. DOMESTIC EXPORTS BY COUNTRY, H.S. CHAPTER AND PROVINCE OF ORIGIN  
 TABLEAU 2. EXPORTATIONS NATIONALES PAR PAYS, CHAPITRE S.H. ET PROVINCE D'ORIGINE

January to December - Janvier à décembre  
 2007

Quebec	Ontario	Manitoba	Saskat- chewan	Alberta	British Columbia	Yukon/N.W.T./ Nunavut (1)	Pays/Chapitres S.H.
Québec	Ontario	Manitoba	Saskat- chewan	Alberta	Colombie britannique	Yukon/T.N.-O./ Nunavut (1)	
Thousands of dollars - milliers de dollars							
Seychelles (suite)							
						1	Vêtements et accessoires du vêtement, autres qu'en bonneterie. 62
						6	Ouvrage en pierre, plâtre, ciment, amiante, mica/matière analogue 68
						4	Ouvrages en fonte, fer ou acier 73
637							Outils et outillage, art de coutellerie à couverts de table, etc 82
	2					7	Ouvrages divers en métaux communs. 83
							Machines, chaudières, appareils et engins mécaniques, parties 84
	19						Machines, appareil à mat él à parties; app enregistrement etc 85
						21	Voiture auto, tract, cyc à autre véh terrestre, leur part à acces 87
22							Navigation aérienne ou spatiale 88
225				3			Navigation maritime ou fluviale. 89
21	10						Instr à appareil d'optique, photo/ciné, mesure, contrôle etc 90
							Jouet, jeux, article pour divertissement/sport; parties à acces 95
907	42	21		3	237		Dispositions de classification spéciale 98
							Total 98
Sierra Leone							
		393	281				Légumes, plantes, racines et tubercules alimentaires. 07
	152						Graisses & huiles ani/vég; gras aliment élaborées; cires ani etc 15
	5						Sucres et sucreries. 17
	139						Préparations alimentaires diverses. 21
	2						Boissons, liquides alcooliques et vinaigres. 22
	99						Résidus & déchets des ind alimentaires; aliment prép pour animaux 23
53				64			Combustibles minéraux, huiles; matières bitumineuses; cires etc 27
9	1						Prod chimique inorg; comp inorg/org méta/préc, éléments etc 28
27							Produits chimiques organiques 29
							Produits pharmaceutiques 30
	1						Extraits tannants/tinctoires; tanins; pigments; peinture; etc 32
							Huil essent à résinoïde; prod de parf/toil prép à prép cosmétique 33
	99						Savons, agent de surface organique, prép pr lessive, prép lub,etc 34
	87						Produits divers des industries chimiques 38
	2						Matières plastiques et ouvrages en ces matières 39
	2						Caoutchouc et ouvrages en caoutchouc 40
							Ouvrage en cuir; bourrellerie ou sellerie; article de voyage, etc 42
							Bois, charbon de bois et ouvrages en bois. 44
	1						Pâte de bois/d'autres mat fib cellulosel ques; papier etc à recycl 47
	69						Produits de l'édition, presse; autres industries graphiques, etc 49
	6						Autres fibres textiles végétales; fils à tissus de fils de papier 53
	12						Tissus spéciaux; surface tex touffetée; dentelle; tapisserie; etc 58
	2						Tissus imprégnés, enduits, recouverts ou stratifiés; etc 59
	2,064					1,129	Vêtements et accessoires du vêtement, autres qu'en bonneterie. 62
	18						Autre article tex confectionné; assortiment; friperie à chiffon 63
	2						Chaussures, guêtres et articles analogues; parties de ces objets. 64
	2						Coiffures et parties de coiffures. 65
	1						Produits céramiques. 69
	1,001						Fonte, fer et acier 72
	1						Ouvrages en fonte, fer ou acier 73
	20						Cuivre et ouvrages en cuivre 74
	79						Aluminium et ouvrages en aluminium. 76
	1	10				1	Outils et outillage, art de coutellerie à couverts de table, etc 82
							Ouvrages divers en métaux communs. 83
21	2,270		135			14	Machines, chaudières, appareils et engins mécaniques, parties 84
15	180	5					Machines, appareil à mat él à parties; app enregistrement etc 85
	70						Voiture auto, tract, cyc à autre véh terrestre, leur part à acces 87
5							Navigation aérienne ou spatiale 88
	656						Instr à appareil d'optique, photo/ciné, mesure, contrôle etc 90
	2						Meubles; mobilier médico-chirurgical; articles de literie etc 94
	3						Ouvrages divers. 96
83	180			81		3	Dispositions de classification spéciale 98
5	17						Transactions spéciales - commerciales. 99
220	7,262	410	416	146	1,149		Total
Singapour							
	7						Animaux vivants. 01
2,706	52	479		2,412	563		Viandes et abats comestibles. 02
					1,351		Poissons à crustacés, mollusques à autres invertébrés aquatiques. 03
113	2,453			541	150		Laits à produits; oeufs d'oiseaux; miel nat; prod comestible, nda 04
							Autres produits d'origine animale, nda. 05

(1) Voir note(s) à la fin des tableaux statistiques.

TABLE 2. DOMESTIC EXPORTS BY COUNTRY, H.S. CHAPTER AND PROVINCE OF ORIGIN  
TABLEAU 2. EXPORTATIONS NATIONALES PAR PAYS, CHAPITRE S.H. ET PROVINCE D'ORIGINE

Country/H.S. Chapter	All Provinces Toutes les provinces			January to December - Janvier à décembre 2007			
	October- December	January to December		Nfld.Lab.	Prince Edward Is.	Nova Scotia	New Brunswick
	Octobre- Décembre	Janvier à décembre		T.-N.-I.	Î.Prince- Édouard	Nouvelle- Écosse	Nouveau- Brunswick
	2007	2006	2007				
Thousands of dollars - milliers de dollars							
Singapore (cont.)							
06 Live tree & other plant; bulb, root; cut flowers etc			6				
07 Edible vegetables and certain roots and tubers.	190	1,351	1,161				
08 Edible fruit and nuts; peel of citrus fruit or melons.	87	195	345				
09 Coffee, tea, maté and spices.	8	225	64				
10 Cereals.	5,036	3,610	16,902				
11 Prod mill indust; malt; starches; inulin; wheat gluten	8	72	34				
12 Oil seed, oleag fruits; miscell grain, seed, fruit etc	2,178	7,863	17,851				
13 Lac; gums, resins & other vegetable saps & extracts	11	21	11				
15 Animal/veg fats & oils & their cleavage products; etc	180	1,794	549				
16 Prep of meat, fish or crustaceans, molluscs etc	34	674	374				
17 Sugars and sugar confectionery.	180	169	304				
18 Cocoa and cocoa preparations.	159	36	480				40
19 Prep of cereal, flour, starch/milk; pastrycooks' prod	155	343	465				47
20 Prep of vegetable, fruit, nuts or other parts of plants	984	2,970	3,504				
21 Miscellaneous edible preparations.	558	1,982	1,858		826		
22 Beverages, spirits and vinegar.	405	1,721	1,697				
23 Residues & waste from the food indust; prepr ani fodder	129	579	1,700				
24 Tobacco and manufactured tobacco substitutes.		27					728
25 Salt; sulphur; earth & stony; plastering mat; lime & cem	163	327	197				
27 Mineral fuels, oils & product of their distillation;etc	72,564	42,102	107,071			165	
28 Inorgn chem; compds of prec met, radioact elements etc	1,004	2,196	3,616				
29 Organic chemicals	2,181	2,513	6,261				
30 Pharmaceutical products	3,393	12,441	14,934				
31 Fertilizers.	938	1,969	7,121				
32 Tanning/dyeing extract; tannins & derivs; pigm etc	73	739	397				
33 Essential oils & resinoids; perf, cosmoetic/toilet prep	1,432	3,368	7,038				
34 Soap, organic surface-active agents, washing prep, etc	563	1,619	1,698				
35 Albuminoidal subs; modified starches; glues; enzymes.	19	216	194			327	
36 Explosives; pyrotechnic prod; matches; pyrop alloy; etc		77					
37 Photographic or cinematographic goods.	2	2	2				
38 Miscellaneous chemical products	2,028	5,979	8,274				
39 Plastics and articles thereof	4,436	12,782	18,669			2	
40 Rubber and articles thereof	331	1,151	1,583				
41 Raw hides and skins (other than furskins) and leather.		5				344	
42 Articles of leather; saddlery/harness; travel goods etc	16	46	59				
44 Wood and articles of wood; wood charcoal.	260	694	878				
45 Cork and articles of cork.		7	8				
47 Pulp of wood/of other fibrous cellulosic mat; recovered	670	3,659	1,271				
48 Paper & paperboard; art of paper pulp, paper/paperboard	1,633	14,665	8,137			2	
49 Printed books, newspapers, pictures & other product etc	399	1,621	6,520				9
52 Cotton.			9				
53 Other vegetable textile fibres; paper yarn & woven fab		1					
54 Man-made filaments;strip and the like of man-made textl							
55 Man-made staple fibres.	581	1,985	2,391				
56 Wadding, felt & nonwoven; yarns; twine, cordage, etc	3	24	5				
57 Carpets and other textile floor coverings.	218	623	762				
58 Special woven fab; tufted tex fab; lace; tapestries etc		13					
59 Impregnated, coated, cover/laminated textile fabric etc	99	607	419				
60 Knitted or crocheted fabrics.	6		10				
61 Art of apparel & clothing access, knitted or crocheted.	44	267	337				
62 Art of apparel & clothing access, not knitted/crocheted	125	369	685				
63 Other made up textile articles; sets; worn clothing etc	19	221	74				
64 Footwear, gaiters and the like; parts of such articles.	72	26	130				
65 Headgear and parts thereof.	20	5	150				
67 Prepr feathers & down; arti flower; articles human hair			4				
68 Art of stone, plaster, cement, asbestos, mica/sin mat	161	425	569				
69 Ceramic products.	17	44	61				
70 Glass and glassware.	69	851	430				
71 Natural/cultured pearls, prec stones & metals, coin etc	62	99	175				
72 Iron and steel	514	1,168	2,480				
73 Articles of iron or steel	2,810	4,880	7,555				
74 Copper and articles thereof	604	1,260	1,380			62	
75 Nickel and articles thereof	17,446	82,874	60,928				
76 Aluminium and articles thereof.	226	566	643				
78 Lead and articles thereof	10	36	12				
79 Zinc and articles thereof		1,395	985				
81 Other base metals; ceramts; articles thereof	2,832	21,668	42,277				
82 Tool, implement, cutlery, spoon & fork, of base met etc	2,820	5,831	9,144				
83 Miscellaneous articles of base metal.	177	450	1,224				
84 Machinery, boilers, mechanical appliances, engines, pts	42,434	134,134	182,016	976	4	1,751	46
85 Electrical mchy equip parts thereof; sound recorder etc	15,343	89,679	62,815	27	64	97	2

(1) See footnote(s) at the end of the statistical tables.

TABLE 2. DOMESTIC EXPORTS BY COUNTRY, U.S. CHAPTER AND PROVINCE OF ORIGIN  
TABLEAU 2. EXPORTATIONS NATIONALES PAR PAYS, CHAPITRE S.H. ET PROVINCE D'ORIGINE

January to December - Janvier à décembre 2007							
Quebec	Ontario	Manitoba	Saskatchewan	Alberta	British Columbia	Yukon/N.W.T./ Nunavut (1)	Pays/Chapitres S.H.
Québec	Ontario	Manitoba	Saskatchewan	Alberta	Colombie britannique	Yukon/T.N.-O./ Nunavut (1)	
Thousands of dollars - milliers de dollars							Singapour (suite)
	37		1,059	64		6	Plantes vivantes et produits de la floriculture. 06
						345	Légumes, plantes, racines et tubercules alimentaires. 07
5			14			44	Fruits comestibles; écorces d'agrumes ou de melons. 08
		2,507	7,885	6,452		57	Café, thé, maté et épices. 09
			34				Céréales. 10
10,160	7,591	12	60			25	Prod de min; malt; amidons à féculas; inuline; gluten de froment 11
						11	Graine, fruits oléagineux; graines, semences et fruit divers; etc 12
19				344		185	Gommes, résines et autres sucs et extraits végétaux 13
168	370					3	Grasses à huiles ani/vég; gras aliment élaborés; cires ani etc 15
261	3					91	Préparations de viandes, poissons ou crustacés, mollusques etc 16
5	70					101	Sucras et sucreries. 17
	264		122			72	Cacao et ses préparations. 18
	6			2,627		44	Prép base de céréales, farines, amidons, féculas/lait; pâtisserie 19
446	453					958	Préparations de légumes, de fruits ou d'autres parties de plantes 20
11	1,674	6				6	Préparations alimentaires diverses. 21
103	291	39		471		65	Boissons, liquides alcooliques et vinaigres. 22
							Résidus & déchets des ind alimentaires; aliment prép pour animaux 23
197							Tabacs et succédanés de tabac fabriqués. 24
10	7,052			99,833		9	Sel; soufre; terres et pierres; plâtres, chaux et ciments. 25
157	1,134			613		1,710	Combustibles minéraux, huiles; matières bitumineuses; cires etc 27
653	1,438	4,013				156	Prod chimique inorg; comp inorg/org méta/préc, éléments etc 28
12,304	2,526			5		98	Produits chimiques organiques 29
			7,101			20	Produits pharmaceutiques 30
18	334					43	Engrais. 31
1,431	5,530					75	Extraits tannants/tinctoires; tanins; pigments; peintures; etc 32
717	332			14		305	Huil essent à résinoïdes; prod de par/toil prép à prép cosmétique 33
73	118			2			Savons, agent de surface organique, prép pr lessive, prép lub, etc 34
							Mati albuminoïde; prod à base d'amidon/fécule mod; colle; anzyme 35
2							Poudres à explosifs; art de pyrotechnie; allumettes; etc 36
221	6,685			986		377	Produits photographiques ou cinématographiques. 37
3,333	7,449	305		6,302		1,279	Produits divers des industries chimiques 38
353	240			620		23	Matières plastiques et ouvrages en ces matières 39
							Caoutchouc et ouvrages en caoutchouc 40
19	29			2		8	Peaux (autres que les pelletteries) et cuirs. 41
110	414	1				352	Ouvrage en cuir; bourrellerie ou sellerie; article de voyage, etc 42
	7						Bois, charbon de bois et ouvrages en bois. 44
2							Liège et ouvrages en liège. 45
399	140	15				1,269	Pâte de bois/d'autres mat fib cellulosei quas; papier etc à recycl 47
51	4,966	1		1,425		7,569	Papiers et cartons; ouvrage en pâte de cellulose, en papier/carton 48
						76	Produits de l'édition, presse; autres industries graphiques, etc 49
						9	Coton. 52
	2,390						Autres fibres textiles végétales; fils à tissus de fils de papier 53
2							Filaments, lames et formes similaires, synthétiques ou artificiels 54
111	650					3	Fibres synthétiques ou artificielles discontinues. 55
							Quates, feutres non-tissé; ficelles, cordes et cordages; etc 56
213	116					89	Tapis et autres revêtements de sol en matières textiles. 57
10							Tissus spéciaux; surface tex touffetés; dentelle; tapisserie; etc 58
115	48			5		167	Tissus imprégnés, enduits, recouverts ou stratifiés; etc 59
260	257	139				28	Étoffes de bonneterie. 60
2	61			4		5	Vêtements et accessoires du vêtement, en bonneterie. 61
108	3					18	Vêtements et accessoires du vêtement, autres qu'en bonneterie. 62
	131					19	Autre article tex confectionné; assortiment; friperie à chiffon 63
4							Chaussures, guêtres et articles analogues; parties de ces objets. 64
531	4			9		23	Coiffures et parties de coiffures. 65
11	49						Plume à duvet apprêtés à art en plume/duvet; fleur arti; etc 67
20	158			2		249	Ouvrage en pierre, plâtre, ciment, amianta, mica/matière analogue 68
6	88			34		46	Produits céramiques. 69
130	2,345					3	Verre et ouvrages en verre. 70
908	2,630	3		3,875		74	Parle fine/de culture, pierre gemme et métaux préc; monnaies etc 71
6	1,350			21		2	Fonte, fer et acier 72
290	15,752	43,154		1,731		4	Ouvrages en fonte, fer ou acier 73
76	551			4		11	Cuivre et ouvrages en cuivre 74
						12	Nickel et ouvrages en nickel 75
265	2,486			39,525		490	Aluminium et ouvrages en aluminium. 76
326	8,571	5		165		73	Plomb et ouvrages en plomb 78
139	699			349		36	Zinc et ouvrages en zinc 79
58,573	53,507	147	11	58,413	8,578	4	Autres métaux communs; carnets; ouvrages en ces matières 81
14,162	31,064	51	10	14,300	3,010	23	Outils et outillage, art de coutellerie à couverts de table, etc 82
							Ouvrages divers en métaux communs. 83
							Machines, chaudières, appareils et engins mécaniques, parties 84
							Machines, appareil à mat à parties; app enregistrement etc 85

(1) Voir note(s) à la fin des tableaux statistiques.

TABLE 2. DOMESTIC EXPORTS BY COUNTRY, H.S. CHAPTER AND PROVINCE OF ORIGIN  
TABLEAU 2. EXPORTATIONS NATIONALES PAR PAYS, CHAPITRE S.H. ET PROVINCE D'ORIGINE

Country/H.S. Chapter	All Provinces Toutes les provinces			January to December - Janvier à décembre 2007			
	October- December	January to December		Nfld.Lab.	Prince Edward Is.	Nova Scotia	New Brunswick
	Octobre- Décembre	Janvier à décembre		T.-N.-L.	Î.Prince- Édouard	Nouvelle- Écosse	Nouveau- Brunswick
	2007	2006	2007				
Thousands of dollars - milliers de dollars							
Singapore (cont.)							
86 Railw/tram locom, rolling-stock & parts thereof; etc		103	11				
87 Vehicles o/t railw/tram roll-stock, pts & accessories	417	8,021	4,004				
88 Aircraft, spacecraft, and parts thereof	3,753	2,227	20,177				
89 Ships, boats and floating structures.	56	314	245			35	
90 Optical, photo, cine, meas, checking, precision, etc	11,977	38,639	39,213	6		24	7
91 Clocks and watches and parts thereof.		35	23				
92 Musical instruments; parts and access of such articles	181	122	571				
93 Arms and ammunition; parts and accessories thereof.	9	402	2,905				428
94 Furniture; bedding, mattress, matt support, cushion etc	518	3,690	3,595	34		1	
95 Toys, games & sports requisites; parts & access thereof	239	772	882				
96 Miscellaneous manufactured articles.	14	78	96				
97 Works of art, collectors' pieces and antiques.	11	29	44				
98 Special Classification Provisions	1,834	33,787	7,486			164	
99 Special Transaction - Trade.	294	4,184	2,261			225	
<b>Total</b>	<b>212,914</b>	<b>582,100</b>	<b>712,496</b>	<b>1,087</b>	<b>895</b>	<b>4,241</b>	<b>1,443</b>
Slovakia							
01 Live animals.	29		89				
05 Products of animal origin, nes or included.	105	258	250				
07 Edible vegetables and certain roots and tubers.	132	583	848				
12 Oil seed, oleagi fruits; miscell grain, seed, fruit etc	36	67	91				
17 Sugars and sugar confectionary.			1				
18 Cocoa and cocoa preparations.			1				
21 Miscellaneous edible preparations.	256	945	777				
22 Beverages, spirits and vinegar.	13	24	101				
23 Residues & waste from the food indust; propr ani fodder	318	1,146	1,130				
25 Salt; sulphur; earth & ston; plastering mat; lime & cam			32				
27 Mineral fuels, oils & product of their distillation;etc	17,094	26	62,165				
29 Organic chemicals	2	77	124				
30 Pharmaceutical products	354	721	998				
32 Tanning/dyeing extract; tannins & derivs; pigm etc	14	27	26				
33 Essential oils & resinoids; parf, cosmetic/toilet prep	34	3	34				
34 Soap, organic surface-active agents, washing prep, etc	2		9				
38 Miscellaneous chemical products	7	61	96				
39 Plastics and articles thereof	21	557	434				
40 Rubber and articles thereof	1	30	15				
41 Raw hides and skins (other than furskins) and leather.			1				
42 Articles of leather; saddlery/harness; travel goods etc		1	8				
44 Wood and articles of wood; wood charcoal.		90	21				
47 Pulp of wood/of other fibrous cellulosic mat; recovered	283		283				
48 Paper & paperboard; art of paper pulp, paper/paperboard		443	18				
49 Printed books, newspapers, pictures & other product etc		853	144	18			
53 Other vegetable textile fibres; paper yarn & woven fab		11	2				
54 Man-made filaments;strip and the like of man-made texti							
57 Carpets and other textile floor coverings.		30					
58 Special woven fab; tufted tax fab; lace; tapestries etc			2				
59 Impregnated, coated, cover/laminated textile fabric etc		15	17				
61 Art of apparel & clothing access, knitted or crocheted.		7					
62 Art of apparel & clothing access, not knitted/crocheted	15	10	61				
63 Other made up textile articles; sets; worn clothing etc			34				
64 Footwear, gaiters and the like; parts of such articles.		43					
65 Headgear and parts thereof.	8	13	18				
68 Art of stone, plaster, cement, asbestos, mica/sim mat	31	202	231				
69 Ceramic products.	10	20	10				
70 Glass and glassware.	413	631	1,126				
72 Iron and steel	12		19				
73 Articles of iron or steel	134	714	224				
74 Copper and articles thereof	3		7				
75 Nickel and articles thereof	2,510		2,510				
76 Aluminium and articles thereof.	3		3				
82 Tool, implement, cutlery, spoon & fork, of base met etc	235	543	759				
83 Miscellaneous articles of base metal.		159	51				
84 Machinery, boilers, mechanical appliances, engines, pts	1,493	4,463	4,985			79	197
85 Electrical mchy equip parts thereof; sound recorder etc	1,685	2,132	5,376				
87 Vehicles o/t railw/tram roll-stock, pts & accessories	646	1,429	1,230				
88 Aircraft, spacecraft, and parts thereof	135	5	610				
89 Ships, boats and floating structures.		7					
90 Optical, photo, cine, meas, checking, precision, etc	361	1,220	1,121				
91 Clocks and watches and parts thereof.		2					

(1) See footnote(s) at the end of the statistical tables.

TABLE 2. DOMESTIC EXPORTS BY COUNTRY, H.S. CHAPTER AND PROVINCE OF ORIGIN  
TABLEAU 2. EXPORTATIONS NATIONALES PAR PAYS, CHAPITRE S.H. ET PROVINCE D'ORIGINE

January to December - Janvier à décembre 2007							
Quebec	Ontario	Manitoba	Saskatchewan	Alberta	British Columbia	Yukon/N.W.T./ Nunavut (1)	Pays/Chapitres S.H.
Québec	Ontario	Manitoba	Saskatchewan	Alberta	Colombie britannique	Yukon/T.N.-O./ Nunavut (1)	
Thousands of dollars - milliers de dollars							
Singapour (suite)							
8						2	Véhicules à matériel pour voies ferrées et leurs parties; etc 86
753	546			276	2,428		Voiture auto, tract, cyc à autre véh terrestre, leur part à acces 87
15,147	4,664	189		9	167		Navigation aérienne ou spatiale 88
175					35		Navigation maritime ou fluviale. 89
6,723	23,127	109	1,339	5,037	2,837		Instr à appareil d'optique, photo/ciné, mesure, contrôle etc 90
	19				4		Horlogerie. 91
22	83	7			29		Instruments de musique; parties à accessoires de ces instruments. 92
47					2,857		Armes, munitions et leurs parties et accessoires 93
652	1,770	15		279	841		Meubles; mobilier médico-chirurgical; articles de literie etc 94
254	513		6		107		Jouet, jeux, article pour divertissement/sport; parties à acces 95
31	37			26			Ouvrages divers. 96
	27			7	10		Objets d'art, de collection ou d'antiquité. 97
4,549	1,073	195	6	484	1,014		Dispositions de classification spéciale 98
282	1,216	24		210	302		Transactions spéciales - commerciales. 99
138,989	208,177	51,427	17,653	247,496	41,054	28	Total
Slovaquie							
	60			29			Animaux vivants. 01
	250						Autres produits d'origine animale, nda. 05
	51	455	341				Légumes, plantes, racines et tubercules alimentaires. 07
35	55						Graine, fruits oléagineux; graines, semences et fruit divers; etc 12
	1						Sucres et sucreries. 17
	1						Cacao et ses préparations. 18
6	770						Préparations alimentaires diverses. 21
	101						Boissons, liquides alcooliques et vinaigres. 22
826	109			190	4		Résidus à déchets des ind alimentaires; aliment prép pour animaux 23
	32						Sel; soufre; terres et pierres; plâtres, chaux et ciments. 25
2	209			15,933	46,020		Combustibles minéraux, huiles; matières bitumineuses; cires etc 27
66	42				15		Produits chimiques organiques 29
2	995						Produits pharmaceutiques 30
	26						Extraits tannants/tinctoires; tanins; pigments; peinture; etc 32
	34						Huile essent à résinoïde; prod de parf/toil prép à prép cosmétique 33
2	7						Savons, agent de surface organique, prép pr lessive, prép lub, etc 34
23	72						Produits divers des industries chimiques 38
11	55			312	54		Matières plastiques et ouvrages en ces matières 39
9	4			1			Caoutchouc et ouvrages en caoutchouc 40
	4			1			Peaux (autres que les pelletteries) et cuirs. 41
				4			Ouvrage en cuir; bourrellerie ou sellerie; article de voyage, etc 42
							Bois, charbon de bois et ouvrages en bois. 44
283						21	Pâte de bois/d'autres mat fib cellulosi ques; papier etc à recycl 47
	142			1			Papiers et carton; ouvrage en pâte de cellulose, en papier/carton 48
							Produits de l'édition, presse; autres industries graphiques, etc 49
2							Autres fibres textiles végétales; fils à tissus de fils de papier 53
							Filaments, lames et formes similaires, synthétiques ou artificiels 54
							Tapis et autres revêtements de sol en matières textiles. 57
	17						Tissus spéciaux; surface tex touffetée; dentelle; tapisserie; etc 58
							Tissus imprégnés, enduits, recouverts ou stratifiés; etc 59
	58						Vêtements et accessoires du vêtement, en bonneterie. 61
	34				2		Vêtements et accessoires du vêtement, autres qu'en bonneterie. 62
							Autre article tex confectionné; assortiment; friperie à chiffon 63
1	8						Chaussures, guêtres et articles analogues; parties de ces objets. 64
10	221						Coiffures et parties de coiffures. 65
	10						Ouvrage en pierre, plâtre, ciment, amiante, mica/matière analogue 68
1,027	99						Produits céramiques. 69
	19						Verre et ouvrages en verre. 70
	142			43	25		Fonte, fer et acier 72
	7						Ouvrages en fonte, fer ou acier 73
		2,510					Cuivre et ouvrages en cuivre 74
							Nickel et ouvrages en nickel 75
1	1						Aluminium et ouvrages en aluminium. 76
	457				301		Outils et outillage, art de coutellerie à couverts de table, etc 82
	51						Ouvrages divers en métaux communs. 83
1,164	3,394	18		39	89	1	Machines, chaudières, appareils et engins mécaniques, parties 84
3,836	1,498				38	2	Machines, appareil à mat él à parties; app enregistrement etc 85
990	230		6	2			Voiture auto, tract, cyc à autre véh terrestre, leur part à acces 87
	253	357					Navigation aérienne ou spatiale 88
							Navigation maritime ou fluviale. 89
559	448	3			109		Instr à appareil d'optique, photo/ciné, mesure, contrôle etc 90
							Horlogerie. 91

(1) Voir note(s) à la fin des tableaux statistiques.

TABLE 2. DOMESTIC EXPORTS BY COUNTRY, H.S. CHAPTER AND PROVINCE OF ORIGIN  
 TABLEAU 2. EXPORTATIONS NATIONALES PAR PAYS, CHAPITRE S.H. ET PROVINCE D'ORIGINE

Country/H.S. Chapter	All Provinces Toutes les provinces			January to December - Janvier à décembre 2007			
	October- December	January to December		Nfld.Lab.	Prince Edward Is.	Nova Scotia	New Brunswick
	Octobre- Décembre	Janvier à décembre		T.-N.-L.	I.Prince- Édouard	Nouvelle- Écosse	Nouveau- Brunswick
	2007	2006	2007				
Thousands of dollars - milliers de dollars							
Slovakia (cont.)							
93 Arms and ammunition; parts and accessories thereof.	20	30	28				
94 Furniture; bedding, mattress, matt support, cushion etc		15	23				
95 Toys, games & sports requisites; parts & access thereof	43	308	220				
96 Miscellaneous manufactured articles.	3		3				
97 Works of art, collectors' pieces and antiques.	1		2				
98 Special Classification Provisions	1,247	179	1,553				
99 Special Transaction - Trade.	4	249	71				
<b>Total</b>	<b>27,733</b>	<b>18,397</b>	<b>88,009</b>	<b>18</b>		<b>80</b>	<b>197</b>
Slovenia							
01 Live animals.			2				
03 Fish & crustacean, mollusc & other aquatic invertebrate	16	55	37				
07 Edible vegetables and certain roots and tubers.	663	805	1,206				
11 Prod mill indust; malt; starches; inulin; wheat gluten			2				
12 Oil seed, oleagi fruits; miscell grain, seed, fruit etc		1	2				
15 Animal/veg fats & oils & their cleavage products; etc		3	3				
21 Miscellaneous edible preparations.		38	57				
22 Beverages, spirits and vinegar.	81	535	330				
23 Residues & waste from the food indust; prap and fodder	15	86	98				
25 Salt; sulphur; earth & stone; plastering mat; lime & cam		1	2				
27 Mineral fuels, oils & product of their distillation; etc	51		57				
29 Organic chemicals		9	10				
30 Pharmaceutical products	170	476	387				
31 Fertilizers.	1	32	32				
32 Tanning/dyeing extract; tannins & derivs; pigm etc		6	1				
33 Essential oils & resinoids; perf, cosmetic/toilet prep	15	48	45				
34 Soap, organic surface-active agents, washing prep, etc	1	58	174				
35 Albuminoidal subs; modified starches; glues; enzymes.			5				
38 Miscellaneous chemical products	12	87	90				
39 Plastics and articles thereof	192	320	530				
40 Rubber and articles thereof	178	485	661				
41 Raw hides and skins (other than furskins) and leather.	119	1,398	3,404				
42 Articles of leather; saddlery/harness; travel goods etc		10	11				
43 Furskins and artificial fur; manufactures thereof.			9				
44 Wood and articles of wood; wood charcoal.	30	231	38				
47 Pulp of wood/of other fibrous cellulosic mat; recovered	299	36	602				
48 Paper & paperboard; prt of paper pulp, paper/paperboard			3				302
49 Printed books, newspapers, pictures & other product etc	19	22	30				
55 Man-made staple fibres.		2	2				
59 Impregnated, coated, cover/laminated textile fabric etc			7				
61 Art of apparel & clothing access, knitted or crocheted.	8	2	16				
62 Art of apparel & clothing access, not knitted/crocheted	52	17	59				
63 Other made up textile articles; sets; worn clothing etc	3	10	20				
65 Headgear and parts thereof.		10					
66 Umbrellas, walking-sticks, seat-sticks, whips, etc	3		3				
68 Art of stone, plaster, cement, asbestos, mica/sin mat		276	287				
70 Glass and glassware.		7					
72 Iron and steel		65	1				
73 Articles of iron or steel	9	271	129				
76 Aluminium and articles thereof.	1	314	238				
81 Other base metals; cermets; articles thereof		821					
82 Tool, implement, cutlery, spoon & fork, of base met etc		10	244				
83 Miscellaneous articles of base metal.	1	55	14				
84 Machinery, boilers, mechanical appliances, engines, pts	234	2,098	2,161				
85 Electrical mchy equip parts thereof; sound recorder etc	409	4,315	2,788				
86 Railm/tram locom, rolling-stock & parts thereof; etc		207	43				
87 Vehicles o/t railm/tram roll-stock, pts & accessories	216	1,321	1,745				
88 Aircraft, spacecraft, and parts thereof	391	781	51,668				
89 Ships, boats and floating structures.	84	310	1,559				
90 Optical, photo, cine, mass, checking, precision, etc	308	2,866	3,193				
92 Musical instruments; parts and access of such articles	2	7	19				
93 Arms and ammunition; parts and accessories thereof.	227	26	227				7
94 Furniture; bedding, mattress, matt support, cushion etc		241	190			95	
95 Toys, games & sports requisites; parts & access thereof	27	268	90				
96 Miscellaneous manufactured articles.	16	30	25				
97 Works of art, collectors' pieces and antiques.		23					
98 Special Classification Provisions	10	67	208				
99 Special Transaction - Trade.	27	26,246	17,733				
<b>Total</b>	<b>3,901</b>	<b>45,439</b>	<b>90,527</b>			<b>95</b>	<b>309</b>

(1) See footnote(s) at the end of the statistical tables.

TABLE 2. DOMESTIC EXPORTS BY COUNTRY, U.S. CHAPTER AND PROVINCE OF ORIGIN  
 TABLEAU 2. EXPORTATIONS NATIONALES PAR PAYS, CHAPITRE S.H. ET PROVINCE D'ORIGINE

January to December - Janvier à décembre 2007							
Quebec	Ontario	Manitoba	Saskatchewan	Alberta	British Columbia	Yukon/N.W.T./ Nunavut (1)	Pays/Chapitres S.H.
Québec	Ontario	Manitoba	Saskatchewan	Alberta	Colombie britannique	Yukon/T.N.-O./ Nunavut (1)	
Thousands of dollars - milliers de dollars							
Slovaquie (suite)							
28							Armes, munitions et leurs parties et accessoires 93
1	21						Meubles; mobilier médico-chirurgical; articles de literie etc 94
79	107			19	13		Jouet, jeux, article pour divertissement/sport; parties à acces 95
	3						Ouvrages divers. 96
				2			Objets d'art, de collection ou d'antiquité. 97
61	180			1,274	35		Dispositions de classification spéciale 98
18	46				7		Transactions spéciales - commerciales. 99
9,073	10,344	3,344	348	17,856	46,741	4	Total
Slovénie							
	2						1 Animaux vivants. 01
919	268		18		35		1 Poissons à crustacés, mollusques à autres invertébrés aquatiques. 03
	2						Légumes, plantes, racines et tubercules alimentaires. 07
	1						Prod de mino; malt; amidons à féculés; inuline; gluten de froment 11
	2				1		Graine, fruits oléagineux; graines, semences et fruit divers; etc 12
	34				23		Graisses à huiles ani/vég; gras aliment élaborés; cires ani etc 15
	330						Préparations alimentaires diverses. 21
62				35			Boissons, liquides alcooliques et vinaigres. 22
2							Résidus à déchets des ind alimentaires; aliment prép pour animaux 23
8	48						Sel; soufre; terres et pierres; plâtres, chaux et ciments. 25
	10						Combustibles minéraux, huiles; matières bitumineuses; cires etc 27
89	297				1		Produits chimiques organiques 29
2	29						Produits pharmaceutiques 30
	1						Engrais. 31
20	25						Extraits tannants/tinctoires; tanins; pigments; peinture; etc 32
21	152						Huil essent à résinoïdes; prod de parf/toil prép à prép cosmétique 33
5							Savons, agent de surface organique, prép pr lessive, prép lub, etc 34
28	39				22		Mati albuminoïde; prod à base d'amidon/fécule mod; colla; enzyme 35
518	7				4		Produits divers des industries chimiques 38
58	603						Matières plastiques et ouvrages en ces matières 39
3,367	36						Caoutchouc et ouvrages en caoutchouc 40
2		8					Peaux (autres que les pelletteries) et cuirs. 41
					9		Ouvrage en cuir; bourrellerie ou sellerie; article de voyage, etc 42
30	7						Pelletteries et fourrures; pelletteries factices. 43
299							Bois, charbon de bois et ouvrages en bois. 44
							Pâte de bois/d'autres mat fib cellulose; papier etc à recycl 47
29					1		Papiers et carton; ouvrage en pâte de cellulose, en papier/carton 48
7	2						Produits de l'édition, presse; autres industries graphiques, etc 49
							Fibres synthétiques ou artificielles discontinues. 55
25	23				16		Tissus imprégnés, enduits, recouverts ou stratifiés; etc 59
20					10		Vêtements et accessoires du vêtement, en bonneterie. 61
							Vêtements et accessoires du vêtement, autres qu'en bonneterie. 62
		3					Autre article tex confectionné; assortiment; friperie à chiffon 63
							Coiffures et parties de coiffures. 65
11	162				114		Parapluies, ombrelles, parasols, cannes, canne-siège, fouets, etc 66
	1						Ouvrage en pierre, plâtre, ciment, maïante, mica/matière analogue 68
6	123						Verre et ouvrages en verre. 70
3	234						Fonte, fer et acier 72
							Ouvrages en fonte, fer ou acier 73
4	239						Aluminium et ouvrages en aluminium. 76
13	1						Autres métaux communs; carnets; ouvrages en ces matières 81
59	1,918			3	179		Outils et outillage, art de coutellerie à couverts de table, etc 82
144	2,008	580		5	50		Ouvrages divers en métaux communs. 83
43							Machines, chaudières, appareils et engins mécaniques, parties 84
1,709	35						Machines, appareil à mat él à parties; app enregistrement etc 85
50,526	1,110						Véhicules à matériel pour voies ferrées et leurs parties; etc 86
1,077				16	15		Voiture auto, tract, cyc à autre véh terrestre, leur part à acces 87
826	2,354				482		Navigation aérienne ou spatiale 88
	12				13		Navigation maritime ou fluviale. 89
227							Instr à appareil d'optique, photo/ciné, mesure, contrôle etc 90
2	19				73		Instruments de musique; parties à accessoires de ces instruments. 92
46	43						Armes, munitions et leurs parties et accessoires 93
9	16						Meubles; mobilier médico-chirurgical; articles de literie etc 94
							Jouet, jeux, article pour divertissement/sport; parties à acces 95
							Ouvrages divers. 96
47	116	12		1	31		Objets d'art, de collection ou d'antiquité. 97
17,650	73			4	5		Dispositions de classification spéciale 98
							Transactions spéciales - commerciales. 99
77,935	10,400	606	18	66	1,094	1	Total

(1) Voir note(s) à la fin des tableaux statistiques.

TABLE 2. DOMESTIC EXPORTS BY COUNTRY, H.S. CHAPTER AND PROVINCE OF ORIGIN  
 TABLEAU 2. EXPORTATIONS NATIONALES PAR PAYS, CHAPITRE S.H. ET PROVINCE D'ORIGINE

Country/H.S. Chapter	All Provinces Toutes les provinces			January to December - Janvier à décembre 2007			
	October- December	January to December		Nfld.Lab.	Prince Edward Is.	Nova Scotia	New Brunswick
	Octobre- Décembre	Janvier à décembre		T.-N.-L.	Î.Prince- Édouard	Nouvelle- Écosse	Nouveau- Brunswick
	2007	2006	2007				
Thousands of dollars - milliers de dollars							
Solomon Islands							
48 Paper & paperboard; art of paper pulp, paper/paperboard			28				
49 Printed books, newspapers, pictures & other product etc		2	4				
84 Machinery, boilers, mechanical appliances, engines, pts	3	3	3				
85 Electrical mchy equip parts thereof; sound recorder etc	72	119	143				
88 Aircraft, spacecraft, and parts thereof	2		2				
90 Optical, photo, cine, meas, checking, precision, etc	100		100				
98 Special Classification Provisions			2				
Total	178	125	285				2
Somalia							
07 Edible vegetables and certain roots and tubers.		1,242	898				
10 Cereals.		111	523				
11 Prod mill indust; malt; starches; inulin; wheat gluten		24					
15 Animal/veg fats & oils & their cleavage products; etc			305				
39 Plastics and articles thereof		4					
56 Wadding, felt & nonwoven; yarns; twine, cordage, etc		16					
62 Art of apparel & clothing access, not knitted/crocheted		20					
63 Other made up textile articles; sets; worn clothing etc		399					
73 Articles of iron or steel		1					
84 Machinery, boilers, mechanical appliances, engines, pts		17	23				
85 Electrical mchy equip parts thereof; sound recorder etc		35	3				
88 Aircraft, spacecraft, and parts thereof			2				
98 Special Classification Provisions		8					
99 Special Transaction - Trade.		9					
Total		1,891	1,750				
South Africa							
01 Live animals.		87	98				
02 Meat and edible meat offal.	3,566	32,908	31,741				
03 Fish & crustacean, mollusc & other aquatic invertebrate	64	1,128	313	44			
04 Dairy prod; birds' eggs; natural honey; edible prod nes	3,401	1,298	7,590				
05 Products of animal origin, nes or included.	186	868	620				
07 Edible vegetables and certain roots and tubers.	3,109	8,416	11,743				
08 Edible fruit and nuts; peel of citrus fruit or melons.		529	23				
09 Coffee, tea, maté and spices.	14		14				
10 Cereals.	18,608	51,278	117,037				
11 Prod mill indust; malt; starches; inulin; wheat gluten	350	7,536	1,205				
12 Oil seed, olangi fruits; miscell grain, seed, fruit etc	353	953	797				
13 Lac; gums, resins & other vegetable saps & extracts		27	26				
15 Animal/veg fats & oils & their cleavage products; etc	18	125	193			122	
16 Prep of meat, fish or crustaceans, molluscs etc	68	41	68				
17 Sugars and sugar confectionery.	89	533	390				
18 Cocoa and cocoa preparations.		29					
19 Prep of cereal, flour, starch/milk; pastrycooks' prod		155	58				
20 Prep of vegetable, fruit, nuts or other parts of plants	306	5,906	10,529				
21 Miscellaneous edible preparations.	876	1,826	1,747				231
22 Beverages, spirits and vinegar.	853	2,848	3,489				
23 Residues & waste from the food indust; prepr ani fodder	126	436	835				
24 Tobacco and manufactured tobacco substitutes.			308				
25 Salt; sulphur; earth & ston; plastering mat; lime & cem	17,751	14,585	30,688				
26 Ores, slag and ash.	25		25				
27 Mineral fuels, oils & product of their distillation;etc	301	1,117	1,526				
28 Inorgn chem; comds of prec met, radioact elements etc	4,153	12,230	12,630	13			118
29 Organic chemicals	53	254	1,058				
30 Pharmaceutical products	3,472	12,639	11,538				
31 Fertilizers.		271	24				
32 Tanning/dyeing extract; tannins & deriva; pigm etc	82	145	324				
33 Essential oils & resinoids; perf, cosmetic/toilet prep	618	2,394	2,777				
34 Soap, organic surface-active agents, washing prep, etc	218	305	543				
35 Albuminoid sub; modified starches; glues; enzymes.	320	663	1,042				
36 Explosives; pyrotechnic prod; matches; pyrop alloy; etc	1		360				
37 Photographic or cinematographic goods.		161					
38 Miscellaneous chemical products	616	2,230	2,160				
39 Plastics and articles thereof	1,645	4,810	7,923				17
40 Rubber and articles thereof	676	2,391	1,970				
41 Raw hides and skins (other than furskins) and leather.	1		1				
42 Articles of leather; saddlery/harness; travel goods etc	19	34	47				

(1) See footnote(s) at the end of the statistical tables.



TABLE 2. DOMESTIC EXPORTS BY COUNTRY, H.S. CHAPTER AND PROVINCE OF ORIGIN  
TABLEAU 2. EXPORTATIONS NATIONALES PAR PAYS, CHAPITRE S.H. ET PROVINCE D'ORIGINE

January to December - Janvier à décembre 2007							
Quebec	Ontario	Manitoba	Saskatchewan	Alberta	British Columbia	Yukon/N.W.T./ Nunavut (1)	Pays/Chapitres S.H.
Québec	Ontario	Manitoba	Saskatchewan	Alberta	Colombie britannique	Yukon/T.N.-O./ Nunavut (1)	
Thousands of dollars - milliers de dollars							
<b>Salomon, Îles</b>							
		28		1			Papiers et carton; ouvrage en pâte de cellulose, en papier/carton 48
	3						Produits de l'édition, presse; autres industries graphiques, etc 49
143	3						Machines, chaudières, appareils et engins mécaniques, parties 84
	100				2		Machines, appareil à mat à parties; app enregistrement etc 85
							Navigation aérienne ou spatiale 88
							Instr à appareil d'optique, photo/ciné, mesure, contrôle etc 90
							Dispositions de classification spéciale 98
143	107	28		1	2		<b>Total</b>
<b>Somalia</b>							
		431	459				Légumes, plantes, racines et tubercules alimentaires. 07
		78	243	200	1		Céréales. 10
	305						Prod de mino; malt; amidons à féculés; inuline; gluten de froment 11
							Graisses à huiles ani/vég; grais aliment élaborées; cires ani etc 15
							Matières plastiques et ouvrages en ces matières 39
							Quats, feutres non-tissé; ficelles, cordes et cordages; etc 56
							Vêtements et accessoires du vêtement, autres qu'en bonneterie. 62
							Autre article tex confectionné; assortiment; friperie à chiffon 63
	23						Ouvrages en fonte, fer ou acier 73
	3			2			Machines, chaudières, appareils et engins mécaniques, parties 84
							Machines, appareil à mat à parties; app enregistrement etc 85
							Navigation aérienne ou spatiale 88
							Dispositions de classification spéciale 98
							Transactions spéciales - commerciales. 99
	332	509	702	203	1		<b>Total</b>
<b>Afrique du Sud</b>							
	49	49					Animaux vivants. 01
15,569	13,882	425	430	1,119	314		Viandes et abats comestibles. 02
					269		Poissons à crustacés, mollusques à autres invertébrés aquatiques. 03
5	4,977		34	2,608			Lait à produits; oeufs d'oiseaux; miel nat; prod comestible, nda 04
	586						Autres produits d'origine animale, nda. 05
	819	197	10,093	633			Légumes, plantes, racines et tubercules alimentaires. 07
23			14				Fruits comestibles; écorces d'agrumes ou de melons. 08
		16,207	57,138	43,205	484		Café, thé, maté et épices. 09
1,144			61				Céréales. 10
		279	467	50			Prod de mino; malt; amidons à féculés; inuline; gluten de froment 11
		1	26				Graine, fruits oléagineux; graines, semences et fruit divers; etc 12
235	155				69		Graisses à huiles ani/vég; grais aliment élaborées; cires ani etc 15
					68		Préparations de viandes, poissons ou crustacés, mollusques etc 16
							Sucres et sucreries. 17
	50						Cacao et ses préparations. 18
5,773	261	3,972		229	61		Prép base de céréales, farines, amidons, féculés/lait; pâtisserie 19
852	701				193		Préparations de légumes, de fruits ou d'autres parties de plantes 20
	42			3,427			Préparations alimentaires diverses. 21
46	785	3					Boissons, liquides alcooliques et vinaigres. 22
	308						Résidus à déchets des ind alimentaires; aliment prép pour animaux 23
	253			30,435			Tabacs et succédanés de tabac fabriqués. 24
	5			20			Sel; soufre; terres et pierres; plâtres, chaux et ciments. 25
471	650			271	1		Minéraux, scories et cendres. 26
362	1,575			34	10,658		Combustibles minéraux, huiles; matières bitumineuses; cires etc 27
45	1,006			6			Prod chimique inorg; comp inorg/org méta/préc, éléments etc 28
4,203	7,212				79		Produits chimiques organiques 29
							Produits pharmaceutiques 30
	26	290	8				Engrais. 31
	121	2,488			167		Extraits tannants/tinctoires; tanins; pigments; peintures; etc 32
	216	248			78		Huil essent à résinoïde; prod de parf/toil prép à prép cosmétique 33
	85	955			1		Savons, agent de surface organique, prép pr lessive, prép lub,etc 34
	358	1					Mati albuminoïde; prod à base d'amidon/fécule mod; colle; enzyme 35
							Poudres à explosifs; art de pyrotechnie; allumettes; etc 36
							Produits photographiques ou cinématographiques. 37
1,210	395	11	13	208	303		Produits divers des industries chimiques 38
4,023	1,216	62	2,312	129	178		Matières plastiques et ouvrages en ces matières 39
	177	41	1	19	7		Caoutchouc et ouvrages en caoutchouc 40
							Peaux (autres que les pelletteries) et cuirs. 41
41	4						Ouvrage en cuir; bourrellerie ou sellerie; article de voyage, etc 42

(1) Voir note(s) à la fin des tableaux statistiques.

TABLE 2. DOMESTIC EXPORTS BY COUNTRY, H.S. CHAPTER AND PROVINCE OF ORIGIN  
TABLEAU 2. EXPORTATIONS NATIONALES PAR PAYS, CHAPITRE S.H. ET PROVINCE D'ORIGINE

Country/H.S. Chapter	All Provinces Toutes les provinces			January to December - Janvier à décembre 2007			
	October- December	January to December		Nfld.Lab.	Prince Edward Is.	Nova Scotia	New Brunswick
	Octobre- Décembre	Janvier à décembre		T.-N.-L.	Î.Prince- Édouard	Nouvelle- Écosse	Nouveau- Brunswick
	2007	2006	2007				
Thousands of dollars - milliers de dollars							
South Africa (cont.)							
43 Furskins and artificial fur; manufactures thereof.		18					
44 Wood and articles of wood; wood charcoal.	793	5,249	4,107				
47 Pulp of wood/of other fibrous cellulosic mat; recovered	34	2,534	380				
48 Paper & paperboard; art of paper pulp, paper/paperboard	172	14,825	3,292				
49 Printed books, newspapers, pictures & other product etc	439	1,850	686			12	321
51 Wool, fine/coarse animal hair, horsehair yarn & fabric			5				
52 Cotton.		16	7				
53 Other vegetable textile fibres; paper yarn & woven fab	23	76	61				
54 Man-made filaments; strip and the like of man-made texti	3	18	21				
55 Man-made staple fibres.			34				
56 Wadding, felt & nonwoven; yarns; twine, cordage, etc	68	230	236				
57 Carpets and other textile floor coverings.		2					
58 Special woven fab; tufted tex fab; lace; tapestries etc		40	19				
59 Impregnated, coated, cover/laminated textile fabric etc	597	3,258	1,619				
60 Knitted or crocheted fabrics.		64	14				
61 Art of apparel & clothing access, knitted or crocheted.	78	213	156				
62 Art of apparel & clothing access, not knitted/crocheted	67	145	135				
63 Other made up textile articles; sets; worn clothing etc	243	1,820	1,162				
64 Footwear, gaiters and the like; parts of such articles.	1	2	1				
65 Headgear and parts thereof.	1	90	27				
66 Umbrellas, walking-sticks, seat-sticks, whips, etc	1		22				
67 Prep feathers & down; arti flower; articles human hair	1	48	46				
68 Art of stone, plaster, cement, asbestos, mica/sim mat	56	721	129				
69 Ceramic products.	1,441	1,867	1,478				
70 Glass and glassware.	71	212	228				
71 Natural/cultured pearls, prec stones & metals, coin etc	16	87	65				
72 Iron and steel	241	1,061	924				
73 Articles of iron or steel	1,686	9,654	7,359				165
74 Copper and articles thereof	91	369	169				
75 Nickel and articles thereof	12	17,467	62,796				
76 Aluminium and articles thereof.	97	1,867	1,073				
78 Lead and articles thereof	140	301	411				
81 Other base metals; cermets; articles thereof	50	139	195				
82 Tool, implement, cutlery, spoon & fork, of base met etc	3,135	10,874	12,157				
83 Miscellaneous articles of base metal.	149	785	532				
84 Machinery, boilers, mechanical appliances, engines, pts	24,440	95,488	104,352	120	3,528	1,083	
85 Electrical mchy equip parts thereof; sound recorder etc	9,521	46,009	43,417	60		85	
86 Railw/tramw locom, rolling-stock & parts thereof; etc	293	131	1,230				
87 Vehicles o/t railw/tramw roll-stock, pts & accessories	14,739	36,737	53,974		2		
88 Aircraft, spacecraft, and parts thereof	3,780	111,849	30,457				
89 Ships, boats and floating structures.	2,032	4,934	5,870				
90 Optical, photo, cine, meas, checking, precision, etc	5,588	19,817	23,617	5		80	3
91 Clocks and watches and parts thereof.	1	47	11				
92 Musical instruments; parts and access of such articles	30	241	204				158
93 Arms and ammunition; parts and accessories thereof.	7	114	62				
94 Furniture; bedding, mattress, matt support, cushion etc	32	603	466				
95 Toys, games & sports requisites; parts & access thereof	123	927	1,453				
96 Miscellaneous manufactured articles.	5	83	59				
97 Works of art, collectors' pieces and antiques.		13	14				
98 Special Classification Provisions	1,091	7,673	5,563		2,427	117	2
99 Special Transaction - Trade.	1,324	3,721	4,570			299	753
<b>Total</b>	<b>134,604</b>	<b>575,483</b>	<b>638,544</b>	<b>243</b>	<b>5,958</b>	<b>1,870</b>	<b>1,773</b>
Spain							
01 Live animals.	21	382	347			328	
03 Fish & crustacean, mollusc & other aquatic invertebrate	10,801	39,359	38,276	6,439	2,716	19,659	3,250
04 Dairy prod; birds' eggs; natural honey; edible prod nes		3					
05 Products of animal origin, nes or included.	970	4,202	3,641				
06 Live tree & other plant; bulb, root; cut flowers etc			29				
07 Edible vegetables and certain roots and tubers.	13,700	97,085	36,373				
08 Edible fruit and nuts; peel of citrus fruit or melons.	99	251	736				
09 Coffee, tea, maté and spices.		13					
10 Cereals.	6,464	26,226	21,362				
11 Prod mill indust; malt; starches; inuliny wheat gluten		18	25		25		
12 Oil seed, oleagl fruits; miscell grain, seed, fruit etc	682	7,193	2,229				
13 Lac; gums, resins & other vegetable saps & extracts		30	20				
15 Animal/veg fats & oils & their cleavage products; etc	19	71	109	12			
16 Prep of meat, fish or crustaceans, molluscs etc		185	123			21	9
17 Sugars and sugar confectionery.	78	532	199				

(1) See footnote(s) at the end of the statistical tables.

TABLE 2. DOMESTIC EXPORTS BY COUNTRY, H.S. CHAPTER AND PROVINCE OF ORIGIN  
TABLEAU 2. EXPORTATIONS NATIONALES PAR PAYS, CHAPITRE S.H. ET PROVINCE D'ORIGINE

January to December - Janvier à décembre 2007							
Quebec	Ontario	Manitoba	Saskatchewan	Alberta	British Columbia	Yukon/N.W.T./ Nunavut (1)	Pays/Chapitres S.H.
Québec	Ontario	Manitoba	Saskatchewan	Alberta	Colombie britannique	Yukon/T.N.-O./ Nunavut (1)	
Thousands of dollars - milliers de dollars							
Afrique du Sud (suite)							
2,756	529			113		708	Pelleteries et fourrures; pelleteries factices. 43
						380	Bois, charbon de bois et ouvrages en bois. 44
449	112	139				2,255	Pâte de bois/d'autres mat fib cellulose; papier etc à recycl 47
320	385	27	15	39		98	Papiers et carton; ouvrage en pâte de cellulose, en papier/carton 48
5							Produits de l'édition, presse; autres industries graphiques, etc 49
	7						Laine, poils fin ou grossiers; fils et tissus de crin. 51
		49					Coton. 52
21							Autres fibres textiles végétales; fils à tissus de fils de papier 53
34							Filaments, lames et formes similaires, synthétiques ou artificiels 54
23	198			10		3	Fibres synthétiques ou artificielles discontinues. 55
							Quates, feutres non-tissé; ficelles, cordes et cordages; etc 56
19							Tapis et autres revêtements de sol en matières textiles. 57
1,300	319						Tissus spéciaux; surface tex touffée; dentelle; tapisserie; etc 58
14							Tissus imprégnés, enduits, recouverts ou stratifiés; etc 59
131	23					1	Étoffes de bonneterie. 60
88	45					1	Vêtements et accessoires du vêtement, en bonneterie. 61
51	1,104					5	Vêtements et accessoires du vêtement, autres qu'en bonneterie. 62
1							Autre article tex confectionné; assortiment; friperie à chiffon 63
1	25						Chaussures, guêtres et articles analogues; parties de ces objets. 64
	1						Coiffures et parties de coiffures. 65
46		20					Parapluies, ombrelles, parasols, cannes, canne-slège, fouets, etc 66
49	79						Plume à duvet apprêtés à art en plume/duvet; fleur arti; etc 67
1,444	33						Ouvrage en pierre, plâtre, ciment, amiante, mica/matière analogue 68
144	66						Produits céramiques. 69
	16					18	Verre et ouvrages en verre. 70
256	581			43			5 Perle fine/de culture, pierre gemme et métaux préc; monnaies etc 71
687	6,207	94	51	298		19	Fonte, fer et acier 72
82	24			62			Ouvrages en fonte, fer ou acier 73
7	28						Cuivre et ouvrages en cuivre 74
952	108	46,264		16,496			Nickel et ouvrages en nickel 75
	411			1		11	Aluminium et ouvrages en aluminium. 76
5							Ploomb et ouvrages en plomb 78
1,242	7,703	492	15	14		189	Autres métaux communs; cermet; ouvrages en ces matières 81
206	325					2,689	Outils et outillage, art de coutellerie à couverts de table, etc 82
20,981	63,387	1,515	2,618	5,542	5,547		Ouvrages divers en métaux communs. 83
5,789	33,495	87	201	1,760	1,934		27 Machines, chaudières, appareils et engins mécaniques, parties 84
183	1,047						2 Machines, appareil à mat él à parties; app enregistrement etc 85
3,255	49,226		37	249	1,182		Véhicules à matériel pour voies ferrées et leurs parties; etc 86
28,316	1,642	3	310	31	152		19 Voiture auto, tract, cyc à autre véh terrestre, leur part à acces 87
5,720	23				127		Navigation aérienne ou spatiale 88
10,462	10,329		21	501	2,211		Navigation maritime ou fluviale. 89
2	8						2 Instr à appareil d'optique, photo/ciné, mesure, contrôle etc 90
	41						Horlogerie. 91
	62					5	Instruments de musique; parties à accessoires de ces instruments. 92
194	183			63	24		Armes, munitions et leurs parties et accessoires 93
802	565	3	11	2	68		Meubles; mobilier médico-chirurgical; articles de literie etc 94
17	19			1	1		Jouet, jeux, article pour divertissement/sport; parties à acces 95
							Ouvrages divers. 96
500	1,138			538	838		13 Objets d'art, de collection ou d'antiquité. 97
2,303	774	6		350	82		Dispositions de classification spéciale 98
							Transactions spéciales - commerciales. 99
123,922	220,850	69,921	73,880	108,534	31,497		90 Total
Espagne							
4,635	2		14	2		1,520	Animaux vivants. 01
	55						Poissons à crustacés, mollusques à autres invertébrés aquatiques. 03
43	3,530			50		8	7 Lait à produits; oeufs d'oiseaux; miel nat; prod comestible, nda 04
29							Autres produits d'origine animale, nda. 05
1,005	2,008	4,961	21,518	6,859	19		Plantes vivantes et produits de la floriculture. 06
				288	447		Légumes, plantes, racines et tubercules alimentaires. 07
							Fruits comestibles; écorces d'agrumes ou de melons. 08
229	36	2,402	12,644	6,002	47		Café, thé, maté et épices. 09
							Céréales. 10
851	425	525	289	136			Prod de vino; malt; amidons à féculas; inuline; gluten de froment 11
	20						Graine, fruits oléagineux; graines, semences et fruit divers; etc 12
53	9	17	10	5			Comes, résines et autres sucres et extraits végétaux 13
91							Grasses à huiles ani/vég; gras aliment élaborés; cires ani etc 15
133	65						Préparations de viandes, poissons ou crustacés, mollusques etc 16
							Sucres et sucreries. 17

(1) Voir note(s) à la fin des tableaux statistiques.

TABLE 2. DOMESTIC EXPORTS BY COUNTRY, H.S. CHAPTER AND PROVINCE OF ORIGIN  
TABLEAU 2. EXPORTATIONS NATIONALES PAR PAYS, CHAPITRE S.H. ET PROVINCE D'ORIGINE

Country/H.S. Chapter	All Provinces Toutes les provinces			January to December - Janvier à décembre 2007			
	October- December	January to December		Nfld.Lab.	Prince Edward Is.	Nova Scotia	New Brunswick
	Octobre- Décembre	Janvier à décembre		T.-N.-L.	Î.Prince- Édouard	Nouvelle- Écosse	Nouveau- Brunswick
	2007	2006	2007				
Thousands of dollars - milliers de dollars							
Spain (cont.)							
18 Cocoa and cocoa preparations.	76	5	77				
19 Prep of cereal, flour, starch/milk; pastycooks' prod		109	61				
20 Prep of vegetable, fruit, nuts or other parts of plants		163	373				
21 Miscellaneous edible preparations.	137	579	511		28		
22 Beverages, spirits and vinegar.	33	304	1,029				
23 Residues & waste from the food indust; prepar and fodder	281	1,132	1,115				
25 Salt; sulphur; earth & stone; plastering mat; lime & cen	1,070	2,575	4,183				
26 Ores, slag and ash.	40,445	48,693	164,205	47,099			76,701
27 Mineral fuels, oils & product of their distillation; etc	30,977	53,182	52,532	20,926			7
28 Inorgn chem; comds of prec met, radioact elements etc	623	2,507	1,809			8	
29 Organic chemicals	270	754	960				
30 Pharmaceutical products	6,074	25,142	23,709				
31 Fertilizers.	151	8,500	2,074			36	
32 Tanning/dyeing extract; tannins & derivs; pigm etc	91	827	2,360			239	78
33 Essential oils & resinoids; perf, cosmetic/toilet prep	588	781	1,354				
34 Soap, organic surface-active agents, washing prep, etc	220	1,010	908			156	
35 Albuminoidal subs; modified starches; glues; enzymes.	11	190	214				
36 Explosives; pyrotechnic prod; matches; pyrop alloy; etc		8					
37 Photographic or cinematographic goods.	4	7	8				
38 Miscellaneous chemical products	2,804	9,360	18,716				
39 Plastics and articles thereof	2,567	9,898	14,018	19		140	
40 Rubber and articles thereof	1,230	1,601	4,393			28	26
41 Raw hides and skins (other than furskins) and leather.	353	664	831			1,320	
42 Articles of leather; saddlery/harness; travel goods etc	61	186	220				
43 Furskins and artificial fur; manufactures thereof.	28	375	352				
44 Wood and articles of wood; wood charcoal.	4,424	18,966	26,102			403	59
45 Cork and articles of cork.		27	54				
47 Pulp of wood/of other fibrous cellulosic mat; recovered	13,022	40,287	55,240			12,148	
48 Paper & paperboard; art of paper pulp, paper/paperboard	13,628	30,647	57,284	376		1,109	822
49 Printed books, newspapers, pictures & other product etc	384	2,772	4,871				
50 Silk.		14					
51 Wool, fine/coarse animal hair, horsehair yarn & fabric			5				
52 Cotton.	71	164	532				
53 Other vegetable textile fibres; paper yarn & woven fab		23	12				
54 Man-made filaments; strip and the like of man-made texti	666	3,991	1,985				
55 Man-made staple fibres.	5		5				
56 Wadding, felt & nonwoven; yarns; twine, cordage, etc	9	278	35				
57 Carpets and other textile floor coverings.	2	51	26				
58 Special woven fab; tufted tex fab; lace; tapestries etc	26	17	99				
59 Impregnated, coated, cover/laminated textile fabric etc	239	87	325				
61 Art of apparel & clothing access, knitted or crocheted.	811	2,449	4,107				
62 Art of apparel & clothing access, not knitted/crocheted	88	1,100	293				
63 Other made up textile articles; sets; worn clothing etc	591	1,625	1,878				
64 Footwear, gaiters and the like; parts of such articles.	19	236	25				
65 Headgear and parts thereof.	40	190	113				
66 Umbrellas, walking-sticks, seat-sticks, whips, etc	19	24	29				
67 Prepar feathers & down; arti flower; articles human hair		1	82				
68 Art of stone, plaster, cement, asbestos, mica/sim mat	737	1,467	3,217				
69 Ceramic products.	8	10	81			167	
70 Glass and glassware.	1,821	10,545	9,412				
71 Natural/cultured pearls, prec stones & metals, coin etc	58	227	142				
72 Iron and steel	6,896	3,456	15,314			1,228	
73 Articles of iron or steel	3,760	1,145	10,037				
74 Copper and articles thereof	16	1,133	952				
75 Nickel and articles thereof	6,316	35,016	49,444			5	
76 Aluminium and articles thereof.	40	2,228	7,368				
78 Lead and articles thereof	1,162		1,188				
79 Zinc and articles thereof		127	63				
81 Other base metals; carnats; articles thereof	185		185				
82 Tool, implement, cutlery, spoon & fork, of base met etc	545	1,600	2,415				
83 Miscellaneous articles of base metal.	222	773	1,645				
84 Machinery, boilers, mechanical appliances, engines, pts	23,478	86,798	136,678	441		754	159
85 Electrical mchy equip parts thereof; sound recorder etc	16,575	101,722	72,017	54		27	19
87 Vehicles o/t railw/tram roll-stock, pts & accessories	2,545	25,053	27,651				23
88 Aircraft, spacecraft, and parts thereof	13,551	360,592	211,798				
89 Ships, boats and floating structures.	530	6,013	1,927				
90 Optical, photo, cine, meas, checking, precision, etc	6,347	23,072	25,856	135	1	488	82
91 Clocks and watches and parts thereof.	16	15	31			2	
92 Musical instruments; parts and access of such articles	225	748	630				155
93 Arms and ammunition; parts and accessories thereof.	55	396	401				
94 Furniture; bedding, mattress, matt support, cushion etc	515	3,506	3,585			50	

(1) See footnote(s) at the end of the statistical tables.

TABLE 2. DOMESTIC EXPORTS BY COUNTRY, H.S. CHAPTER AND PROVINCE OF ORIGIN  
TABLEAU 2. EXPORTATIONS NATIONALES PAR PAYS, CHAPITRE S.H. ET PROVINCE D'ORIGINE

January to December - Janvier à décembre 2007							
Quebec	Ontario	Manitoba	Saskatchewan	Alberta	British Columbia	Yukon/N.W.T./ Nunavut (1)	Pays/Chapitres S.H.
Québec	Ontario	Manitoba	Saskatchewan	Alberta	Colombie britannique	Yukon/T.N.-O./ Nunavut (1)	
Thousands of dollars - milliers de dollars							Espagne (suite)
76							Cacao et ses préparations. 18
7		54					Prép base de céréales, farines, amidons, féculen/loiti; pâtisseries 19
71	191	16		64			Préparations de légumes, de fruits ou d'autres parties de plantes 20
339	94				77		Préparations alimentaires diverses. 21
47	21			960			Boissons, liquides alcooliques et vinaigres. 22
245			619	250			Résidus à déchets des ind alimentaires; aliment prép pour animaux 23
663	3,498			21			Sel; soufre; terres et pierres; plâtres, chaux et ciments. 25
40,404							Minéraux, scories et cendres. 26
35	374			157	31,030		Combustibles minéraux, huiles; matières bitumineuses; cires etc 27
49	527			1,175	48		Prod chimique inorg; comp inorg/org méta/préc, éléments etc 28
232	727						Produits chimiques organiques 29
7,338	16,022			312			Produits pharmaceutiques 30
223			1,516		15		Engrais. 31
54	2,224	82					Extraits tannants/tinctoires; tanins; pigments; peinture; etc 32
689	639						Huile essent à résinoïde; prod de parf/toil prép à prép cosmétique 33
561	245	2		23			Savons, agent de surface organique, prép pr lessive, prép lub, etc 34
6	178	3					Mati albuminoïde; prod à base d'amidon/fécule mod; colle; enzyme 35
	8						Poudres à explosifs; art de pyrotechnie; allumettes; etc 36
17,098	1,121			39	296		Produits photographiques ou cinématographiques. 37
3,992	8,503	40	84	102	1,240		Produits divers des industries chimiques 38
1,047	1,752	4		1	265		Matières plastiques et ouvrages en ces matières 39
645	179			1	2		Caoutchouc et ouvrages en caoutchouc 40
136	77				6		2 Peaux (autres que les pelletteries) et cuirs. 41
10	305				30		Ouvrage en cuir; bourrellerie ou sellerie; article de voyage, etc 42
14,294	1,755			601	8,987		5 Pelletteries et fourrures; pelletteries factices. 43
54							Bois, charbon de bois et ouvrages en bois. 44
28,429			539		14,122		Liège et ouvrages en liège. 45
53,774	900	13		22	264		Pâte de bois/d'autres mat fib cellulose; papier etc à recycl 47
335	2,409	2		1,710	414		Papiers et carton; ouvrage en pâte de cellulose, en papier/carton 48
							Produits de l'édition, presse; autres industries graphiques, etc 49
5							Soie. 50
	511						Laine, poils fin ou grossiers; fils et tissus de crin. 51
12							Coton. 52
25	1,959						Autres fibres textiles végétales; fils à tissus de fils de papier 53
5							Filaments, lames et formes similaires, synthétiques ou artificiels 54
10	22				2		Fibres synthétiques ou artificielles discontinues. 55
	26						Quates, feutres non-tissés; ficelles, cordes et cordages; etc 56
	99						Tapis et autres revêtements de sol en matières textiles. 57
63	261						Tissus spéciaux; surface tex touffetés; dentelle; tapisserie; etc 58
3,918	24				165		Tissus imprégnés, enduits, recouverts ou stratifiés; etc 59
84	55				154		Vêtements et accessoires du vêtement, en bonneterie. 61
1,397	467			7	6		Vêtements et accessoires du vêtement, autres qu'en bonneterie. 62
1	24						Autre article tex confectionné; assortiment; friperie à chiffon 63
74	26						Chaussures, guêtres et articles analogues; parties de ces objets. 64
		29					Coiffures et parties de coiffures. 65
82							Parapluies, ombrelles, parasols, cannes, canna-siège, fousés, etc 66
1,364	1,675				9		Plume à duvet apprêtés à art en plume/duvet; fleur arti; etc 67
26	53						Ouvrage en pierre, plâtre, ciment, amiante, mica/matière analogue 68
2,461	6,938			1	11		Produits céramiques. 69
71	70						Verre et ouvrages en verre. 70
5,000	8,391						Perle fine/de culture, pierre gemme et métaux préc; monnaies etc 71
804	9,139			3	88	694	Fonte, fer et acier 72
413	537				1		Ouvrages en fonte, fer ou acier 73
27	1,442	6,777		41,191			Cuivre et ouvrages en cuivre 74
2,101	5,261				5		Nickel et ouvrages en nickel 75
1,162					26		Aluminium et ouvrages en aluminium. 76
	63						Plomb et ouvrages en plomb 78
133	51						Zinc et ouvrages en zinc 79
159	1,455	613	13		173		Autres métaux communs; cermet; ouvrages en ces matières 81
1,430	194				18		Outils et outillage, art de coutellerie à couverts de table, etc 82
52,317	68,139	1,718	511	7,376	5,257		Ouvrages divers en métaux communs. 83
15,338	52,772	39	86	2,564	1,914		Machines, chaudières, appareils et engins mécaniques, parties 84
1,121	25,903				603		Machines, appareil à mat él à parties; app enregistrement etc 85
208,372	3,293	53			78		Voiture auto, tract, cyc à autre véh terrestre, leur part à acces 87
969	207				8		Navigation aérienne ou spatiale 88
6,266	15,033	278	7	1,158	2,406		Navigation maritime ou fluviale. 89
16	11						Instr à appareil d'optique, photo/ciné, mesure, contrôle etc 90
249	159	26			39		Horlogerie. 91
73	328						Instruments de musique; parties à accessoires de ces instruments. 92
1,363	1,659		10	73	429		Armes, munitions et leurs parties et accessoires 93
							Meubles; mobilier médico-chirurgical; articles de literie etc 94

(1) Voir note(s) à la fin des tableaux statistiques.

TABLE 2. DOMESTIC EXPORTS BY COUNTRY, H.S. CHAPTER AND PROVINCE OF ORIGIN  
TABLEAU 2. EXPORTATIONS NATIONALES PAR PAYS, CHAPITRE S.H. ET PROVINCE D'ORIGINE

Country/H.S. Chapter	All Provinces Toutes les provinces			January to December - Janvier à décembre 2007			
	October- December	January to December		Nfld.Lab.	Prince Edward Is.	Nova Scotia	New Brunswick
	Octobre- Décembre	Janvier à décembre		T.-N.-L.	Î.Prince- Édouard	Nouvelle- Écosse	Nouveau- Brunswick
	2007	2006	2007				
Thousands of dollars - milliers de dollars							
Spain (cont.)							
95 Toys, games & sports requisites; parts & access thereof	793	6,662	3,353				
96 Miscellaneous manufactured articles.	55	97	99				
97 Works of art, collectors' pieces and antiques.	43	637	1,521				
98 Special Classification Provisions	862	6,354	3,535				
99 Special Transaction - Trade.	2,655	12,342	15,475	29	10	104	4
<b>Total</b>	<b>245,021</b>	<b>1,138,830</b>	<b>1,159,525</b>	<b>75,518</b>	<b>2,802</b>	<b>38,667</b>	<b>81,401</b>
Sri Lanka							
03 Fish & crustacean, mollusc & other aquatic invertebrate			2				
04 Dairy prod; birds' eggs; natural honey; edible prod nes	409	524	2,010				
05 Products of animal origin, nes or included.		6					
07 Edible vegetables and certain roots and tubers.	6,112	3,296	16,413				
09 Coffee, tea, maté and spices.	368	296	1,660				
10 Cereals.	48,977	232,573	201,953				
11 Prod mill indust; malt; starches; inulin; wheat gluten		13					
12 Oil seed, oleagi fruits; miscell grain, seed, fruit etc	24	641	316				
15 Animal/veg fats & oils & their cleavage products; etc			327				
21 Miscellaneous edible preparations.	12	129	69				
22 Beverages, spirits and vinegar.			16				
25 Salt; sulphur; earth & stony; plastering mat; lime & cem	2,645	4,476	8,541				
27 Mineral fuels, oils & product of their distillation; etc		10	2				
28 Inorgn chem; compds of prec met, radioact elements etc	20	724	606				
29 Organic chemicals	6	4	21				
30 Pharmaceutical products	19	116	61				
31 Fertilizers.		8	2				2
33 Essential oils & resinoids; parf, cosmetic/toilet prep	7	16	45				
37 Photographic or cinematographic goods.			5				
38 Miscellaneous chemical products	29	174	191				
39 Plastics and articles thereof	796	1,669	3,353				
40 Rubber and articles thereof	3	21	24				
41 Raw hides and skins (other than furskins) and leather.			2				
42 Articles of leather; saddlery/harness; travel goods etc	18	3	118				
44 Wood and articles of wood; wood charcoal.		1	14				
47 Pulp of wood/of other fibrous cellulosic mat; recovered	12	5	19				
48 Paper & paperboard; art of paper pulp, paper/paperboard	607	1,180	1,925	866			
49 Printed books, newspapers, pictures & other product etc	11	158	13				
51 Wool, fine/coarse animal hair, horsehair yarn & fabric			42				
52 Cotton.			4				
54 Man-made filaments; strip and the like of man-made texti	18	80	49				
55 Man-made staple fibres.	5	2	48				
56 Wadding, felt & nonwoven; yarns; twine, cordage, etc	14	25	29				
58 Special woven fab; tufted tex fab; lace; tapestries etc	2	4	2				
59 Impregnated, coated, cover/laminated textile fabric etc	33	295	146				
60 Knitted or crocheted fabrics.	13	172	91				
61 Art of apparel & clothing access, knitted or crocheted.	90		201				
62 Art of apparel & clothing access, not knitted/crocheted	124	68	129				
63 Other made up textile articles; sets; worn clothing etc	7	76	122				
65 Headgear and parts thereof.		32					
68 Art of stone, plaster, cement, asbestos, mica/sia mat		65	8				
69 Ceramic products.			15				
71 Natural/cultured pearls, prec stones & metals, coin etc	3	54	27				
72 Iron and steel	121	532	242				
73 Articles of iron or steel	6	64	41				
74 Copper and articles thereof	5	24	60				
82 Tool, implement, cutlery, spoon & fork, of base met etc	142	332	539				
83 Miscellaneous articles of base metal.		33					
84 Machinery, boilers, mechanical appliances, engines, pts	442	1,457	1,448				
85 Electrical mchy equip parts thereof; sound recorder etc	187	1,366	1,198				
86 Railw/tramw locom, rolling-stock & parts thereof; etc	29	74	192				
88 Aircraft, spacecraft, and parts thereof	463	11	481				
89 Ships, boats and floating structures.		29					
90 Optical, photo, cine, meas, checking, precision, etc	140	973	923				
91 Clocks and watches and parts thereof.		2					
93 Arms and ammunition; parts and accessories thereof.		10					
95 Toys, games & sports requisites; parts & access thereof	2	7	22				
96 Miscellaneous manufactured articles.		161	74				
98 Special Classification Provisions	35	302	157				
99 Special Transaction - Trade.		19	151				
<b>Total</b>	<b>61,975</b>	<b>252,236</b>	<b>244,175</b>	<b>866</b>		<b>131</b>	<b>28</b>

(1) See footnote(s) at the end of the statistical tables.

TABLE 2. DOMESTIC EXPORTS BY COUNTRY, H.S. CHAPTER AND PROVINCE OF ORIGIN  
 TABLEAU 2. EXPORTATIONS NATIONALES PAR PAYS, CHAPITRE S.H. ET PROVINCE D'ORIGINE

January to December - Janvier à décembre 2007							
Quebec	Ontario	Manitoba	Saskatchewan	Alberta	British Columbia	Yukon/N.W.T./ Nunavut (1)	Pays/Chapitres S.H.
Québec	Ontario	Manitoba	Saskatchewan	Alberta	Colombie britannique	Yukon/T.N.-D./ Nunavut (1)	
Thousands of dollars - milliers de dollars							
							Espagne (suite)
1,872	1,403		8		68		Jouet, jeux, article pour divertissement/sport; parties & acces 95
13	55			29	1		Ouvrages divers. 96
20	1,008			389	97	6	Objets d'art, de collection ou d'antiquité. 97
588	1,346	91	1	453	902	7	Dispositions de classification spéciale 98
13,593	1,137	6		405	87		Transactions spéciales - commerciales. 99
500,956	259,131	17,763	37,877	72,458	72,222	724	Total
							Sri Lanka
2,010	2						Poissons & crustacés, mollusques & autres invertébrés aquatiques. 03
							Lait & produits; oeufs d'oiseaux; miel nat; prod comestible, nda 04
		21	16,392				Autres produits d'origine animale, nda. 05
	35		1,548		76		Légumes, plantes, racines et tubercules alimentaires. 07
		28,680	97,260	75,359	653		Café, thé, maté & épices. 09
	9	83	180		43		Céréales. 10
	327						Prod de min; malt; amidons & féculés; inuline; gluten de froment 11
67	1						Graine, fruits oléagineux; graines, semences et fruit divers; etc 12
	16						Graisses & huiles ani/vég; gras aliment élaborés; cires ani etc 15
8,541	2						Préparations alimentaires diverses. 21
	466			135			Boissons, liquides alcooliques et vinaigres. 22
4							Sel; soufre; terres et pierres; plâtres, chaux et ciments. 25
21							Combustibles minéraux, huiles; matières bitumineuses; cires etc 27
33	26						Prod chimique inorg; comp inorg/org méta/préc, éléments etc 28
	2						Produits chimiques organiques 29
	45						Produits pharmaceutiques 30
	5						Engrais. 31
13	13				164		Huile essent & résinoïde; prod de parf/toil prép & prép cosmétique 33
	11			3,290	51		Produits photographiques ou cinématographiques. 37
	24						Produits divers des industries chimiques 38
							Matières plastiques et ouvrages en ces matières 39
7	110			2			Caoutchouc et ouvrages en caoutchouc 40
							Peaux (autres que les pelletteries) et cuirs. 41
	19				14		Ouvrage en cuir; bourrellerie ou sellerie; article de voyage, etc 42
469	528	24					Bois, charbon de bois et ouvrages en bois. 44
4	8						Pâte de bois/d'autres mat fib cellulosi ques; papier etc à recycl 47
42							Papiers et carton; ouvrage en pâte de cellulose, en papier/carton 48
4							Produits de l'édition, presse; autres industries graphiques, etc 49
49							Laine, poils fin ou grossiers; fils et tissus de crin. 51
29				16	2		Coton. 52
	29						Filaments, laines et formes similaires, synthétiques ou artificiels 54
2							Fibres synthétiques ou artificielles discontinues. 55
							Quates, feutres non-tissé; ficelles, cordes et cordages; etc 56
63	28				146		Tissus spéciaux; surface tex touffetés; dentelle; tapisserie; etc 58
20	180						Tissus imprégnés, enduits, recouverts ou stratifiés; etc 59
	122				129		Étoffes de bonneterie. 60
							Vêtements et accessoires du vêtement, en bonneterie. 61
8							Vêtements et accessoires du vêtement, autres qu'en bonneterie. 62
15							Autre article tex confectionné; assortiment; friperie à chiffon 63
							Coiffures et parties de coiffures. 65
19	18			9			Ouvrage en pierre, plâtre, ciment, amiante, mica/matière analogue 68
31	223						Produits céramiques. 69
	10						Perle fine/de culture, pierre gemme et métaux préc; monnaies etc 71
	68						Fonte, fer et acier 72
	539						Ouvrages en fonte, fer ou acier 73
							Cuivre et ouvrages en cuivre 74
245	1,003	86		30	55		Outils et outillage, art de coutellerie & couverts de table, etc 82
546	542			2	30		Ouvrages divers en métaux communs. 83
192							Machines, chaudières, appareils et engins mécaniques, parties 84
	2						Machines, appareil à mat éli à parties; app enregistrement etc 85
						479	Véhicules & matériel pour voies ferrées et leurs parties; etc 86
							Navigation aérienne ou spatiale 88
110	207			2	602		Navigation maritime ou fluviale. 89
							Instr à appareil d'optique, photo/ciné, mesure, contrôle etc 90
	22						Horlogerie. 91
	7						Armes, munitions et leurs parties et accessoires 93
	156				66		Jouet, jeux, article pour divertissement/sport; parties & acces 95
	12			3	3		Ouvrages divers. 96
							Dispositions de classification spéciale 98
12,555	4,827	28,895	115,381	78,851	2,558		Transactions spéciales - commerciales. 99
							Total

(1) Voir note(s) à la fin des tableaux statistiques.

TABLE 2. DOMESTIC EXPORTS BY COUNTRY, H.S. CHAPTER AND PROVINCE OF ORIGIN  
TABLEAU 2. EXPORTATIONS NATIONALES PAR PAYS, CHAPITRE S.H. ET PROVINCE D'ORIGINE

Country/H.S. Chapter	All Provinces Toutes les provinces			January to December - Janvier à décembre 2007			
	October- December	January to December		Nfld.Lab.	Prince Edward Is.	Nova Scotia	New Brunswick
	Octobre- Décembre	Janvier à décembre		T.-N.-L.	Î.Prince- Édouard	Nouvelle- Écosse	Nouveau- Brunswick
	2007	2006	2007				
Thousands of dollars - milliers de dollars							
Sudan							
05 Products of animal origin, nes or included.		69	24				
07 Edible vegetables and certain roots and tubers.	422	1,275	1,921				
10 Cereals.	57,310	46,496	173,101				
21 Miscellaneous edible preparations.	16		76				
27 Mineral fuels, oils & product of their distillation; etc	1	43	35				
28 Inorgn chem; compds of prec mat, radioact elements etc			75				
30 Pharmaceutical products		60	18				
32 Tanning/dyeing extract; tannins & derivs; pigs etc			4				
34 Soap, organic surface-active agents, washing prep, etc			92				
38 Miscellaneous chemical products	1	53	52				
39 Plastics and articles thereof	39	576	141				
40 Rubber and articles thereof		63	110				
44 Wood and articles of wood; wood charcoal.	41	1	42				
48 Paper & paperboard; art of paper pulp, paper/paperboard		2,745	4				
49 Printed books, newspapers, pictures & other product etc		21	9				
56 Madding, felt & nonwoven; yarns; twine, cordage, etc			8				
61 Art of apparel & clothing access, knitted or crocheted.	4		4				
62 Art of apparel & clothing access, not knitted/crocheted		2	1				
63 Other made up textile articles; sets; worn clothing etc	42	174	76				
65 Headgear and parts thereof.			33				
66 Umbrellas, walking-sticks, seat-sticks, whips, etc		1					
68 Art of stone, plaster, cement, asbestos, mica/sim mat		5	1				
69 Ceramic products.			11				
70 Glass and glassware.		3					
72 Iron and steel	69	3	913				
73 Articles of iron or steel	1,888	2,307	5,819				
74 Copper and articles thereof		1	1				
76 Aluminium and articles thereof.	1	63	16				
82 Tool, implement, cutlery, spoon & fork, of base met etc		51	63				
83 Miscellaneous articles of base metal.		7	5				
84 Machinery, boilers, mechanical appliances, engines, pts	728	19,683	6,505				
85 Electrical mchy equip parts thereof; sound recorder etc	36	8,718	8,984				
86 Railw/tramw locom, rolling-stock & parts thereof; etc	50	1,125	442			5	
87 Vehicles o/t railw/tramw roll-stock, pts & accessories	872	296	1,062				
89 Ships, boats and floating structures.	59	647	59				
90 Optical, photo, cine, mess, checking, precision, etc	481	3,507	7,213				
94 Furniture; bedding, mattress, matt support, cushion etc		49	73				
95 Toys, games & sports requisites; parts & access thereof		121					
98 Special Classification Provisions	100	182	221				
99 Special Transaction - Trade.		307	10				
Total	62,172	88,670	207,243			5	
Suriname							
02 Meat and edible meat offal.	391	2,109	1,895				
03 Fish & crustacean, mollusc & other aquatic invertebrate	51	543	443			44	243
04 Dairy prod; birds' eggs; natural honey; edible prod nes	40		40				
07 Edible vegetables and certain roots and tubers.	201	353	775			5	25
08 Edible fruit and nuts; peel of citrus fruit or melons.		11		139			
09 Coffee, tea, maté and spices.	58		59				
10 Cereals.	12	101	31				
11 Prod mill indust; malt; starches; inulin; wheat gluten	7	17	24				
12 Oil seed, oleagl fruits; miscell grain, seed, fruit etc	13	70	91				
15 Animal/veg fats & oils & their cleavage products; etc		9	5				
16 Prep of meat, fish or crustaceans, molluscs etc			2				
19 Prep of cereal, flour, starch/milk; pastrycooks' prod	4	40	11				2
20 Prep of vegetable, fruit, nuts or other parts of plants	46	115	275				4
22 Beverages, spirits and vinegar.	32	31	60				96
23 Residues & waste from the food indust; prepr ani fodder			3				
27 Mineral fuels, oils & product of their distillation; etc	19	89	57				
28 Inorgn chem; compds of prec mat, radioact elements etc	3	10	6				
29 Organic chemicals		1	8				
30 Pharmaceutical products	66	196	228				
33 Essential oils & resinoids; parf, cosmetic/toilet prep		2	9				
34 Soap, organic surface-active agents, washing prep, etc		2					
36 Explosives; pyrotechnic prod; matches; pyrop alloy; etc		108					
38 Miscellaneous chemical products		129	32				
39 Plastics and articles thereof	1	446	61			1	28
40 Rubber and articles thereof		16	38				
42 Articles of leather; saddlery/harness; travel goods etc		1	22				

(1) See footnote(s) at the end of the statistical tables.



TABLE 2. DOMESTIC EXPORTS BY COUNTRY, H.S. CHAPTER AND PROVINCE OF ORIGIN  
TABLEAU 2. EXPORTATIONS NATIONALES PAR PAYS, CHAPITRE S.H. ET PROVINCE D'ORIGINE

January to December - Janvier à décembre 2007							
Quebec	Ontario	Manitoba	Saskatchewan	Alberta	British Columbia	Yukon/N.W.T./ Nunavut (1)	Pays/Chapitres S.H.
Québec	Ontario	Manitoba	Saskatchewan	Alberta	Colombie britannique	Yukon/T.N.-O./ Nunavut (1)	
Thousands of dollars - milliers de dollars							
<b>Soudan</b>							
	24						Autres produits d'origine animale, nda. 05
		654	1,267				Légumes, plantes, racines et tubercules alimentaires. 07
75		25,826	80,405	66,280		588	Céréales. 10
	2			33			Préparations alimentaires diverses. 21
	75						Combustibles minéraux, huiles; matières bitumineuses; cires etc 27
	18						Prod chimique Inorg; comp Inorg/org méta/préc, éléments etc 28
				4			Produits pharmaceutiques 30
				92			Extraits tannants/tinctoires; tanins; pigments; peinture; etc 32
20						31	Savons, agent de surface organique, prép pr lessive, prép lub, etc 34
	46			94			Produits divers des industries chimiques 38
	3			107			Matières plastiques et ouvrages en ces matières 39
41							Caoutchouc et ouvrages en caoutchouc 40
	1			3			Bois, charbon de bois et ouvrages en bois. 44
	9						Papiers et carton; ouvrage en pâte de cellulose, en papier/carton 48
	8						Produits de l'édition, presse; autres industries graphiques, etc 49
4							Quetes, fautes non-tissé; ficelles, cordes et cordages; etc 56
	1						Vêtements et accessoires du vêtement, en bonneterie. 61
33	40	2					Vêtements et accessoires du vêtement, autres qu'en bonneterie. 62
	33						Autre article tex confectionné; assortiment; friperie à chiffon 63
							Coiffures et parties de coiffures. 65
	1						Parapluies, ombrelles, parasols, cannes, canne-slège, fouets, etc 66
	11						Ouvrage en pierre, plâtre, ciment, amiante, alca/matière analogue 68
							Produits céramiques. 69
3	909						Verre et ouvrages en verre. 70
1	3,934			1,883			Fonte, fer et acier 72
				1			Ouvrages en fonte, fer ou acier 73
	16						Cuivre et ouvrages en cuivre 74
	9			54			Aluminium et ouvrages en aluminium. 76
	5						Outils et outillage, art de coutellerie à couverts de table, etc 82
	732		584	5,179		7	Ouvrages divers en métaux communs. 83
8,247	101			631			Machines, chaudières, appareils et engins mécaniques, parties 84
187	255						Machines, appareil à mat él à parties; app enregistrement etc 85
112	80	857		12			Véhicules à matériel pour voies ferrées et leurs parties; etc 86
						59	Voiture auto, tract, cyc à autre véh terrestre, leur part à acces 87
47	746					67	Navigation maritime ou fluviale. 89
	73						Instr à appareil d'optique, photo/ciné, mesure, contrôle etc 90
							Meubles; mobilier médico-chirurgical; articles de literie etc 94
	120		36	44		20	Jouet, jeux, article pour divertissement/sport; parties à acces 95
	10						Dispositions de classification spéciale 98
							Transactions spéciales - commerciales. 99
8,776	7,277	27,341	82,293	80,773		774	<b>Total</b>
<b>Suriname</b>							
1,895							Viandes et abats comestibles. 02
156							Poissons à crustacés, mollusques à autres invertébrés aquatiques. 03
40	40	74	489				Lait à produits; oeufs d'oiseaux; miel nat; prod comestible, nda 04
			58				Légumes, plantes, racines et tubercules alimentaires. 07
3		28					Fruits comestibles; écorces d'agrumes ou de melons. 08
14	9						Café, thé, maté et épices. 09
	72	17					Céréales. 10
5							Prod de mino; malt; amidons à féculés; inuline; gluten de froment 11
	7						Graine, fruits oléagineux; graines, semences et fruit divers; etc 12
12	47					107	Graisses à huiles ani/vég; grais aliment élaborées; cires ani etc 15
	3						Préparations de viandes, poissons ou crustacés, mollusques etc 16
	71						Prép base de céréales, farines, amidons, féculés/lait; pâtisserie 19
	47						Préparations de légumes, de fruits ou d'autres parties de plantes 20
3	37						Boissons, liquides alcooliques et vinaigres. 22
	6					15	Résidus à déchets des ind alimentaires; aliment prép pour animaux 23
	8						Combustibles minéraux, huiles; matières bitumineuses; cires etc 27
	228						Prod chimique Inorg; comp Inorg/org méta/préc, éléments etc 28
	9						Produits chimiques organiques 29
							Produits pharmaceutiques 30
							Huil essent à résinoïde; prod de parf/toil prép à prép cosmétique 33
							Savons, agent de surface organique, prép pr lessive, prép lub, etc 34
							Poudres à explosifs; art de pyrotechnie; allumettes; etc 36
						32	Produits divers des industries chimiques 38
1	15	6				7	Matières plastiques et ouvrages en ces matières 39
	36	1					Caoutchouc et ouvrages en caoutchouc 40
22							Ouvrage en cuir; bourrellerie ou sellerie; article de voyage, etc 42

(1) Voir note(s) à la fin des tableaux statistiques.

TABLE 2. DOMESTIC EXPORTS BY COUNTRY, U.S. CHAPTER AND PROVINCE OF ORIGIN  
TABLEAU 2. EXPORTATIONS NATIONALES PAR PAYS, CHAPITRE S.H. ET PROVINCE D'ORIGINE

Country/U.S. Chapter	All Provinces Toutes les provinces			January to December - Janvier à décembre 2007			
	October- December	January to December		Nfld.Lab.	Prince Edward Is.	Nova Scotia	New Brunswick
	Octobre- Décembre	Janvier à décembre		T.-N.-L.	I.Prince- Édouard	Nouvelle- Écosse	Nouveau- Brunswick
	2007	2006	2007				
Thousands of dollars - milliers de dollars							
Suriname (cont.)							
44 Wood and articles of wood; wood charcoal.			1				
46 Paper & paperboard; art of paper pulp, paper/paperboard	22		37				
49 Printed books, newspapers, pictures & other product etc	22	1,089	562				
59 Impregnated, coated, cover/laminated textile fabric etc			9				
61 Art of apparel & clothing access, knitted or crocheted.			1				
62 Art of apparel & clothing access, not knitted/crocheted			9				
63 Other made up textile articles; sets; worn clothing etc			5				
65 Headgear and parts thereof.			6				
69 Ceramic products.	54	145	133				
70 Glass and glassware.			116				
71 Natural/cultured pearls, prec stones & metals, coin etc			40				
73 Articles of iron or steel			46				
74 Copper and articles thereof	34	46	74				
76 Aluminium and articles thereof.			249				
82 Tool, implement, cutlery, spoon & fork, of base met etc	25	185	183			8	
83 Miscellaneous articles of base metal.	10		18				
84 Machinery, boilers, mechanical appliances, engines, pts	678	1,823	2,730				
85 Electrical mchy equip parts thereof; sound recorder etc	24	186	168				
87 Vehicles o/t railw/tram roll-stock, pts & accessories			2				
88 Aircraft, spacecraft, and parts thereof			27				
90 Optical, photo, cine, meas, checking, precision, etc	34	33	96				
93 Arms and ammunition; parts and accessories thereof.	7		7				
94 Furniture; bedding, mattress, matt support, cushion etc	38	70	63				
95 Toys, games & sports requisites; parts & access thereof	4	18	10				
96 Miscellaneous manufactured articles.			1				
97 Works of art, collectors' pieces and antiques.			5				
98 Special Classification Provisions	104	3	107			3	
99 Special Transaction - Trade.	50	960	585				438
<b>Total</b>	<b>2,068</b>	<b>9,433</b>	<b>9,011</b>		<b>139</b>	<b>62</b>	<b>837</b>
Swaziland							
02 Meat and edible meat offal.			187				
03 Fish & crustacean, mollusc & other aquatic invertebrate			1			1	
05 Products of animal origin, nes or included.			40				
07 Edible vegetables and certain roots and tubers.	55	24	55				
12 Oil seed, oleagi fruits; miscell grain, seed, fruit etc			62				
17 Sugars and sugar confectionery.			7				
22 Beverages, spirits and vinegar.			9				
29 Organic chemicals			103				
30 Pharmaceutical products	41		125				
32 Tanning/dyeing extract; tannins & deriva; pigs etc			678				
33 Essential oils & resinoids; perf, cosmetic/toilet prep	234	834	1,055				
34 Soap, organic surface-active agents, washing prep, etc			3				
38 Miscellaneous chemical products			3				
39 Plastics and articles thereof	5	119	275				
40 Rubber and articles thereof			18				
44 Wood and articles of wood; wood charcoal.	2	182	2				
47 Pulp of wood/of other fibrous cellulosic mat; recovered	597		597				
48 Paper & paperboard; art of paper pulp, paper/paperboard	12		12				
49 Printed books, newspapers, pictures & other product etc	4	15	18				
61 Art of apparel & clothing access, knitted or crocheted.			14				
62 Art of apparel & clothing access, not knitted/crocheted			1				
63 Other made up textile articles; sets; worn clothing etc			8				
64 Footwear, gaiters and the like; parts of such articles.	5	5	10				
73 Articles of iron or steel	13	2	16				
82 Tool, implement, cutlery, spoon & fork, of base met etc	4		4				
84 Machinery, boilers, mechanical appliances, engines, pts			73			4	
85 Electrical mchy equip parts thereof; sound recorder etc	8	436	104				
87 Vehicles o/t railw/tram roll-stock, pts & accessories	23	26	99				
88 Aircraft, spacecraft, and parts thereof			18				
90 Optical, photo, cine, meas, checking, precision, etc	62	133	168				
92 Musical instruments; parts and access of such articles			33				33
93 Arms and ammunition; parts and accessories thereof.			6				
94 Furniture; bedding, mattress, matt support, cushion etc	6	81	13				
95 Toys, games & sports requisites; parts & access thereof	4	112	31				
96 Miscellaneous manufactured articles.			44				
98 Special Classification Provisions	13	82	185				
99 Special Transaction - Trade.	40	9	119				
<b>Total</b>	<b>1,139</b>	<b>2,202</b>	<b>4,988</b>			<b>5</b>	<b>33</b>

(1) See footnotes at the end of the statistical tables.

TABLE 2. DOMESTIC EXPORTS BY COUNTRY, H.S. CHAPTER AND PROVINCE OF ORIGIN  
 TABLEAU 2. EXPORTATIONS NATIONALES PAR PAYS, CHAPITRE S.H. ET PROVINCE D'ORIGINE

January to December - Janvier à décembre  
 2007

Quebec	Ontario	Manitoba	Saskatchewan	Alberta	British Columbia	Yukon/N.W.T./ Nunavut (1)	Pays/Chapitres S.H.
Québec	Ontario	Manitoba	Saskatchewan	Alberta	Colombie britannique	Yukon/T.N.-O./ Nunavut (1)	
Thousands of dollars - milliers de dollars							
Suriname (suite)							
22	1						Bois, charbon de bois et ouvrages en bois. 44
	9	5					Papiers et carton; ouvrage en pâte de cellulose, en papier/carton 48
8	557				3		Produits de l'édition, presse; autres industries graphiques, etc 49
				1			Tissus imprégnés, enduits, recouverts ou stratifiés; etc 59
6							Vêtements et accessoires du vêtement, en bonneterie. 61
8							Autre article tax confectionné; assortiment; friperie à chiffon 63
	133						Coiffures et parties de coiffures. 65
							Produits céramiques. 69
	2						Verre et ouvrages en verre. 70
20	36	9			7		Perle fine/de culture, pierre gemme et métaux préc; monnaies etc 71
	2						Ouvrages en fonte, fer ou acier 73
							Cuivre et ouvrages en cuivre 74
15	157	9					Aluminium et ouvrages en aluminium. 76
10	8						Outils et outillage, art de coutellerie à couverts de table, etc 82
1,535	1,051	75			67		Ouvrages divers en métaux communs. 83
18	42			1	106		Machines, chaudières, appareils et engins mécaniques, parties 84
							Machines, appareil à mat él à parties; app enregistrement etc 85
							Voiture auto, tract, cyc à autre véh terrestre, leur part à acces 87
43			6	45			Navigation aérienne ou spatiale 88
	7						Instr à appareil d'optique, photo/ciné, mesure, contrôle etc 90
2	9	51					Armes, munitions et leurs parties et accessoires 93
	10						Meubles; mobilier médico-chirurgical; articles de literie etc 94
							Jouet, jeux, article pour divertissement/sport; parties à acces 95
	5						Ouvrages divers. 96
98	6						Objets d'art, de collection ou d'antiquité. 97
	147						Dispositions de classification spéciale 98
							Transactions spéciales - commerciales. 99
3,949	2,786	283	555	48	349		Total
Swaziland							
				187			Viandes et abats comestibles. 02
				40			Poissons à crustacés, mollusques à autres invertébrés aquatiques. 03
					55		Autres produits d'origine animale, nda. 05
							Légumes, plantes, racines et tubercules alimentaires. 07
							Graine, fruits oléagineux; graines, semences et fruit divers; etc 12
	9						Sucres et sucreries. 17
	103						Boissons, liquides alcooliques et vinsigres. 22
125							Produits chimiques organiques 29
	678						Produits pharmaceutiques 30
	1,054						Extraits tannants/tinctoires; tanins; pigments; peinture; etc 32
	4						Huile essent à résinoïde; prod de parf/toil prép à prép cosmétique 33
							Savons, agent de surface organique, prép pr lessive, prép lub, etc 34
14	260						Produits divers des industries chimiques 38
18							Matières plastiques et ouvrages en ces matières 39
2							Caoutchouc et ouvrages en caoutchouc 40
					597		Bois, charbon de bois et ouvrages en bois. 44
12							Pâte de bois/d'autres mat fib cellulose; papier etc à recycl 47
4	11			3			Papiers et carton; ouvrage en pâte de cellulose, en papier/carton 48
12					2		Produits de l'édition, presse; autres industries graphiques, etc 49
		3					Vêtements et accessoires du vêtement, en bonneterie. 61
4							Autre article tax confectionné; assortiment; friperie à chiffon 63
10							Chaussures, guêtres et articles analogues; parties de ces objets. 64
13	3						Ouvrages en fonte, fer ou acier 73
4							Outils et outillage, art de coutellerie à couverts de table, etc 82
21	381				2		Machines, chaudières, appareils et engins mécaniques, parties 84
80	18				5		Machines, appareil à mat él à parties; app enregistrement etc 85
	99						Voiture auto, tract, cyc à autre véh terrestre, leur part à acces 87
514				15	26		Navigation aérienne ou spatiale 88
55	113						Instr à appareil d'optique, photo/ciné, mesure, contrôle etc 90
	6						Armes, munitions et leurs parties et accessoires 93
6	7						Meubles; mobilier médico-chirurgical; articles de literie etc 94
26					4		Jouet, jeux, article pour divertissement/sport; parties à acces 95
15							Ouvrages divers. 96
1	11	133			39		Dispositions de classification spéciale 98
	119						Transactions spéciales - commerciales. 99
947	2,882	137		246	734		Total

(1) Voir note(s) à la fin des tableaux statistiques.

TABLE 2. DOMESTIC EXPORTS BY COUNTRY, H.S. CHAPTER AND PROVINCE OF ORIGIN  
TABLEAU 2. EXPORTATIONS NATIONALES PAR PAYS, CHAPITRE S.H. ET PROVINCE D'ORIGINE

Country/H.S. Chapter	All Provinces Toutes les provinces			January to December - Janvier à décembre 2007			
	October-December	January to December		Nfld.Lab.	Prince Edward Is.	Nova Scotia	New Brunswick
	Octobre-Décembre	Janvier à décembre		T.-N.-L.	Î.Prince-Édouard	Nouvelle-Écosse	Nouveau-Brunswick
	2007	2006	2007				
Thousands of dollars - milliers de dollars							
Sweden							
01 Live animals.	2	1	9			2	
02 Meat and edible meat offal.	76		295				
03 Fish & crustacean, mollusc & other aquatic invertebrate	5,895	12,477	17,546	4,342	1,315	5,775	3,282
04 Dairy prod; birds' eggs; natural honey; edible prod nes		59					
05 Products of animal origin, nes or included.	131	963	743				
07 Edible vegetables and certain roots and tubers.	375	671	1,048				
08 Edible fruit and nuts; peel of citrus fruit or melons.		180	132				
09 Coffee, tea, maté and spices.	105	42	165				
10 Cereals.		37	44				
11 Prod mill indust; malt; starches; inulin; wheat gluten		176	230				
12 Oil seed, oleag fruits; miscell grain, seed, fruit etc	165	913	1,622		144		
13 Lec; gums, resins & other vegetable saps & extracts		1	2				
15 Animal/veg fats & oils & their cleavage products; etc	5	9	63			2	
16 Prep of meat, fish or crustaceans, molluscs etc	1,123	3,646	3,969	3,963			
17 Sugars and sugar confectionary.	216	616	636				
18 Cocoa and cocoa preparations.	3	8	11				
19 Prep of cereal, flour, starch/milk; pastrycooks' prod	292	994	757				
20 Prep of vegetable, fruit, nuts or other parts of plants	30	2,105	1,368				
21 Miscellaneous edible preparations.	75	22	234		284		
22 Beverages, spirits and vinegar.	788	2,407	3,146				
23 Residues & waste from the food indust; prepr ani fodder	237	549	961			3	
25 Salt; sulphur; earth & stone; plastering mat; lime & cen	227	499	639				
26 Ores, slag and ash.	24,210	52,702	114,335	73,849			
27 Mineral fuels, oils & product of their distillation;etc		96	236				
28 Inorgn chem; comds of prec mat, radioact elements etc	734	1,529	2,861				
29 Organic chemicals	54	438	313				
30 Pharmaceutical products	1,239	4,233	6,973				
31 Fertilizers.			1			762	
32 Tanning/dyeing extract; tannins & derivs; pigm etc	58	282	351				
33 Essential oils & resinoids; perf, cosmetic/toilet prep	388	1,788	3,309	9			
34 Soap, organic surface-active agents, washing prep, etc	178	1,051	497	1			
35 Albuminoidal subs; modified starches; glues; enzymes.	10	38	256				
36 Explosives; pyrotechnic prod; matches; pyrop alloy; etc	113	2	268				
37 Photographic or cinematographic goods.	4	5	4				
38 Miscellaneous chemical products	614	931	2,357				
39 Plastics and articles thereof	2,491	16,772	16,094				68
40 Rubber and articles thereof	594	2,526	2,709				
41 Raw hides and skins (other than furskins) and leather.	283	56	527			2,206	
42 Articles of leather; saddlery/harness; travel goods etc	33	53	202				
43 Furskins and artificial fur; manufactures thereof.		41	30				
44 Wood and articles of wood; wood charcoal.	10,579	29,964	28,812			4,178	
47 Pulp of wood/of other fibrous cellulosic mat; recovered	294	531	4,371				77
48 Paper & paperboard; art of paper pulp, paper/paperboard	136	383	2,285				1,795
49 Printed books, newspapers, pictures & other product etc	1,876	7,072	6,727			1	
52 Cotton.		25	21				8
53 Other vegetable textile fibres; paper yarn & woven fab	59	54	153				
54 Man-made filaments;strip and the like of man-made texti	77	230	171				
55 Man-made staple fibres.	7	181	57				
56 Wadding, felt & nonwoven; yarns; twine, cordage, etc		16	30				
57 Carpets and other textile floor coverings.		757	6			5	
58 Special woven fab; tufted tex fab; lace; tapestries etc	6	189	56				
59 Impregnated, coated, cover/laminated textile fabric etc	340	818	1,822				
60 Knitted or crocheted fabrics.	23	42	55				
61 Art of apparel & clothing access, knitted or crocheted.	653	1,735	2,501				
62 Art of apparel & clothing access, not knitted/crocheted	1,257	5,475	4,132				
63 Other made up textile articles; sets; worn clothing etc	156	1,513	921				
64 Footwear, gaiters and the like; parts of such articles.	46	187	262				
65 Headgear and parts thereof.	571	3,466	4,159	12			8
68 Art of stone, plaster, cement, asbestos, mica/sin mat	299	1,247	1,385				
69 Ceramic products.	9	16	85				
70 Glass and glassware.	87	87	151				
71 Natural/cultured pearls, prec stones & metals, coin etc	17	60	60				
72 Iron and steel	591	2,635	9,554				
73 Articles of iron or steel	5,434	10,782	24,330				
74 Copper and articles thereof	42	135	93	10			
75 Nickel and articles thereof	54	2,498	6,613				
76 Aluminium and articles thereof.	3,663	1,051	5,327				
78 Lead and articles thereof	2	7	321				
79 Zinc and articles thereof	11	61	37				
80 Tin and articles thereof.			124				
81 Other base metals; cermets; articles thereof	84	361	331				

(1) See footnote(s) at the end of the statistical tables.

TABLE 2. DOMESTIC EXPORTS BY COUNTRY, H.S. CHAPTER AND PROVINCE OF ORIGIN  
TABLEAU 2. EXPORTATIONS NATIONALES PAR PAYS, CHAPITRE S.H. ET PROVINCE D'ORIGINE

January to December - Janvier à décembre 2007							
Quebec	Ontario	Manitoba	Saskatchewan	Alberta	British Columbia	Yukon/N.W.T./ Nunavut (1)	Pays/Chapitres S.H.
Québec	Ontario	Manitoba	Saskatchewan	Alberta	Colombie britannique	Yukon/T.N.-O./ Nunavut (1)	
Thousands of dollars - milliers de dollars							
Suède							
				7			1 Animaux vivants. 01
295							Viandes et abats comestibles. 02
705	420	326			1,363		8 Poissons à crustacés, mollusques à autres invertébrés aquatiques. 03
	709			18			15 Lait à produits; oeufs d'oiseaux; miel nat; prod comestible, nda 04
22	176	188	617	24	19		Autres produits d'origine animale, nda. 05
	5				126		Légumes, plantes, racines et tubercules alimentaires. 07
160	5						Fruits comestibles; écorces d'agrumes ou de melons. 08
44							Café, thé, maté et épices. 09
	86						Céréales. 10
		287	421	9	902		Prod de min; malt; amidons à féculas; inuline; gluten de froment 11
2							Graine, fruits oléagineux; graines, semences et fruit divers; etc 12
		4					Comes, résines et autres sucs et extraits végétaux 13
		5					Graisses à huiles ani/vég; gros aliment élaborées; cires ani etc 15
329	307						Préparations de viandes, poissons ou crustacés, mollusques etc 16
3	1						Sucres et sucreries. 17
	757						Cacao et ses préparations. 18
1,084							Prép base de céréales, farines, amidons, féculas/lait; pâtisserie 19
22	22				189		Préparations de légumes, de fruits ou d'autres parties de plantes 20
1,672	1,383			87			Préparations alimentaires diverses. 21
382	67	16		495			Boissons, liquides alcooliques et vinaigres. 22
617	21						Résidus à déchets des ind alimentaires; aliment prép pour animaux 23
40,405							Sel; soufre; terres et pierres; plâtres, chaux et ciments. 25
37	692						Minerais, scories et cendres. 26
49	1,492			1,316		3	Combustibles minéraux, huiles; matières bitumineuses; cires etc 27
23	286	1		2			Prod chimique inorg; comp inorg/org méta/préc; éléments etc 28
1,124	5,020	66					Produits chimiques organiques 29
1							Produits pharmaceutiques 30
	339	11					Engrais. 31
1,620	1,419				256		Extraits tannants/tinctoires; tanins; pigments; peinture; etc 32
180	274			41			3 Huil essent à résinoïde; prod de parf/toil prép à prép cosmétique 33
12	242						Savons, agent de surface organique, prép pr lessive, prép lub, etc 34
267							Matl albuminoïde; prod à base d'amidon/fécule mod; colle; enzyme 35
	4						Poudres à explosifs; art de pyrotechnie; allumettes; etc 36
100	2,017			15	155		Produits photographiques ou cinématographiques. 37
955	12,238	1,225		1,428	246		Produits divers des industries chimiques 38
149	349				2		2 Matières plastiques et ouvrages en ces matières 39
	521				5		Caoutchouc et ouvrages en caoutchouc 40
38	16				147		Peaux (autres que les pelletteries) et cuirs. 41
	24				5		Ouvrage en cuir; bourrellerie ou sellerie; article de voyage, etc 42
8,368	3,175						Pelletteries et fourrures; pelletteries factices. 43
2,575					13,012		Bois, charbon de bois et ouvrages en bois. 44
60	214	1,943		43	21		Pâte de bois/d'autres mat fib cellulosi ques; papier etc à recycl 47
2,167	672	3,721		22	135		Papiers et carton; ouvrage en pâte de cellulose, en papier/carton 48
	21						Produits de l'édition, presse; autres industries graphiques, etc 49
		114					Coton. 52
148	23			38			Autres fibres textiles végétales; fils à tissus de fils de papier 53
57							Filements, lames et formes similaires, synthétiques ou artificiels 54
2	22						Fibres synthétiques ou artificielles discontinues. 55
					6		Quates, fautes non-tissé; ficelles, cordes et cordages; etc 56
56							Tapis et autres revêtements de sol en matières textiles. 57
712	1,107			2			Tissus spéciaux; surface tex touffetée; dentelle; tapisserie; etc 58
55							Tissus imprégnés, enduits, recouverts ou stratifiés; etc 59
1,857	160				483		Étoffes de bonneterie. 60
250	3,310	177			394		Vêtements et accessoires du vêtement, en bonneterie. 61
245	627			41	6		Vêtements et accessoires du vêtement, autres qu'en bonneterie. 62
214	27						Autre article tex confectionné; assortiment; friperie à chiffon 63
3,571	572				15		Chaussures, guêtres et articles analogues; parties de ces objets. 64
9	1,030	322			23		Coiffures et parties de coiffures. 65
	84				1		Ouvrage en pierre, plâtre, ciment, asiante, mica/matière analogue 68
	135				16		Produits céramiques. 69
59							Verre et ouvrages en verre. 70
3,351	6,203						Pierre fine/de culture, pierre gemme et métaux préc; monnaies etc 71
5,146	18,943	71		28	129		Fonte, fer et acier 72
	48			24	20		Ouvrages en fonte, fer ou acier 73
22				6,585	5		Cuivre et ouvrages en cuivre 74
4,996	182	1		139	6		Nickel et ouvrages en nickel 75
298	21				2		Aluminium et ouvrages en aluminium. 76
	34				2		Plomb et ouvrages en plomb 78
124					2		Zinc et ouvrages en zinc 79
74	40			8	207		Étain et ouvrages en étain. 80
							Autres métaux communs; cermets; ouvrages en ces matières 81

(1) Voir note(s) à la fin des tableaux statistiques.

TABLE 2. DOMESTIC EXPORTS BY COUNTRY, H.S. CHAPTER AND PROVINCE OF ORIGIN  
TABLEAU 2. EXPORTATIONS NATIONALES PAR PAYS, CHAPITRE S.H. ET PROVINCE D'ORIGINE

Country/H.S. Chapter	All Provinces Toutes Les provinces			January to December - Janvier à décembre 2007			
	October- December	January to December		Nfld.Lab.	Prince Edward Is.	Nova Scotia	New Brunswick
	Octobre- Décembre	Janvier à décembre		T.-N.-L.	Î.Prince- Édouard	Nouvelle- Écosse	Nouveau- Brunswick
	2007	2006	2007				
Thousands of dollars - milliers de dollars							
Sweden (cont.)							
82 Tool, implement, cutlery, spoon & fork, of base met etc	2,450	5,012	10,772				
83 Miscellaneous articles of base metal.	336	1,304	1,505				
84 Machinery, boilers, mechanical appliances, engines, pts	22,145	75,113	91,563	1,952		491	53
85 Electrical mech equip parts thereof; sound recorder etc	8,887	51,597	43,882		6	2	
86 Railw/tramw locom, rolling-stock & parts thereof; etc	3	13	197			32	
87 Vehicles o/t railw/tramw roll-stock, pts & accessories	2,960	10,040	10,291			1,677	3
88 Aircraft, spacecraft, and parts thereof	363	3,910	1,332				
89 Ships, boats and floating structures.	867	2,207	2,167	30			
90 Optical, photo, cine, mass, checking, precision, etc	5,384	26,989	22,441			71	
91 Clocks and watches and parts thereof.		1	1				
92 Musical instruments; parts and access of such articles	94	479	450				144
93 Arms and ammunition; parts and accessories thereof.	94	607	211				
94 Furniture; bedding, mattress, matt support, cushion etc	897	2,677	2,378	117			
95 Toys, games & sports requisites; parts & access thereof	3,234	27,192	13,783				5,666
96 Miscellaneous manufactured articles.	13	270	147				
97 Works of art, collectors' pieces and antiques.	13	73	48				2
98 Special Classification Provisions	628	5,308	2,883			10	3
99 Special Transaction - Trade.	88	2,831	1,181	11		55	
<b>Total</b>	<b>115,694</b>	<b>396,218</b>	<b>495,654</b>	<b>84,302</b>	<b>1,751</b>	<b>15,279</b>	<b>11,113</b>
Switzerland							
01 live animals.	27	6	147				
02 Meat and edible meat offal.	6,194	14,857	21,545				
03 Fish & crustacean, mollusc & other aquatic invertebrate	473	2,451	2,981	809	154	327	
04 Dairy prod; birds' eggs; natural honey; edible prod nes		9	16				
05 Products of animal origin, nes or included.	141	717	1,414				
07 Edible vegetables and certain roots and tubers.	274	1,490	1,592				
08 Edible fruit and nuts; peel of citrus fruit or melons.	72	687	674			73	
09 Coffee, tea, maté and spices.		1	1				
10 Cereals.	486	12,720	4,345				
11 Prod mill indust; malt; starches; inulin; wheat gluten	379	114	612				
12 Oil seed, oleagi fruits; miscell grain, seed, fruit etc	926	236	23,704				
13 Lac; gums, resins & other vegetable saps & extracts	8	67	50				
15 Animal/vag fats & oils & their cleavage products; etc	6	192	964				
16 Prep of meat, fish or crustaceans, molluscs etc	359	3,183	2,571	2,563		8	
17 Sugars and sugar confectionery.	622	2,200	2,107			9	
18 Cocos and cocoa preparations.	3	30	4				
19 Prep of cereal, flour, starch/milk; pastrycooks' prod	12	6	17				
20 Prep of vegetable, fruit, nuts or other parts of plants	97	169	231				
21 Miscellaneous edible preparations.	12	229	177				
22 Beverages, spirits and vinegar.	242	571	279				
23 Residues & waste from the food indust; prepar ani fodder	147	732	1,324				
24 Tobacco and manufactured tobacco substitutes.	6	273	6				
25 Salt; sulphur; earth & ston; plastering mat; lime & cem	202	1,224	648				
27 Mineral fuels, oils & product of their distillation;etc		24	30				
28 Inorgn chem; compds of prec met, radioact elements etc	382	880	1,694				
29 Organic chemicals	730	3,354	5,860		178		
30 Pharmaceutical products	68,585	278,589	332,816				354
31 Fertilizers.		605	700				
32 Tanning/dyeing extract; tannins & derivs; pigm etc	2,207	5,211	7,681				
33 Essential oils & resinoids; perf, cosmetic/toilet prep	4,230	13,950	16,826				
34 Soap, organic surface-active agents, washing prep, etc	46	162	264				
35 Albuminoid subs; modified starches; gums; enzymes.	1,654	8,632	7,567		82	2,848	
36 Explosives; pyrotechnic prod; matches; pyrop alloy; etc		4					
37 Photographic or cinematographic goods.		10	2				
38 Miscellaneous chemical products	37	235	361				
39 Plastics and articles thereof	815	4,369	2,894		10	3	
40 Rubber and articles thereof	49	383	1,060				
41 Raw hides and skins (other than furskins) and leather.		586	1,404				
42 Articles of leather; saddlery/harness; travel goods etc	33	100	207				
43 Furskins and artificial fur; manufactures thereof.	66	548	348				
44 Wood and articles of wood; wood charcoal.	277	2,417	3,295				208
47 Pulp of wood/of other fibrous cellulosic mat; recovered	4,491	32,191	23,889				
48 Paper & paperboard; art of paper pulp, paper/paperboard	8	433	475				
49 Printed books, newspapers, pictures & other product etc	1,679	8,161	6,213				
50 Silk.			6				
52 Cotton.		9	18				
53 Other vegetable textile fibres; paper yarn & woven fab		27					
54 Man-made filaments;strip and the like of man-made texti	212	37	244				

(1) See footnote(s) at the end of the statistical tables.

TABLE 2. DOMESTIC EXPORTS BY COUNTRY, H.S. CHAPTER AND PROVINCE OF ORIGIN  
TABLEAU 2. EXPORTATIONS NATIONALES PAR PAYS, CHAPITRE S.H. ET PROVINCE D'ORIGINE

January to December - Janvier à décembre  
2007

Quebec	Ontario	Manitoba	Saskatchewan	Alberta	British Columbia	Yukon/N.W.T./ Nunavut (1)	Pays/Chapitres S.H.
Québec	Ontario	Manitoba	Saskatchewan	Alberta	Colombie britannique	Yukon/T.N.-O./ Nunavut (1)	
Thousands of dollars - milliers de dollars							
Suède (suite)							
98	10,062	552				59	Outils et outillage, art de coutellerie à couverts de table, etc 82
36	1,432					36	Ouvrages divers en métaux communs. 83
25,259	55,655	872	360	1,404	5,493	17	Machines, chaudières, appareils et engins mécaniques, parties 84
12,940	28,148	21	78	814	1,869		Machines, appareil à mat à parties; app enregistrement etc 85
72	92						Véhicules à matériel pour voies ferrées et leurs parties; etc 86
6,195	1,822	255	245			94	Voiture auto, tract, cyc à autre véh terrestre, leur part à acces 87
394	602	102		212		19	Navigation aérienne ou spatiale 88
210	8					1,919	Navigation maritime ou fluviale. 89
5,735	13,695	71		613		2,228	26 Instr à appareil d'optique, photo/ciné, mesure, contrôle etc 90
	1						Horlogerie. 91
163	58	79				4	Instruments de musique; parties à accessoires de ces instruments. 92
154	38	1				16	Armes, munitions et leurs parties et accessoires 93
130	1,921	207				1	Mobilier; mobilier médico-chirurgical; articles de literie etc 94
4,620	1,791	1,085	5	64		549	Jouet, jeux, article pour divertissement/sport; parties à acces 95
107	1			24		13	Ouvrages divers. 96
12	2			4		24	Objets d'art, de collection ou d'antiquité. 97
1,151	1,237	218		140		122	Dispositions de classification spéciale 98
457	475	14		24		141	Transactions spéciales - commerciales. 99
142,558	182,611	11,970	1,730	13,687	30,573	73	Total
Suisse							
2	119				26		Animaux vivants. 01
8,298			1,587	11,658			Viandes et abats comestibles. 02
301	1,256				109	22	Poissons à crustacés, mollusques à autres invertébrés aquatiques. 03
		15					Lait à produits; oeufs d'oiseaux; miel nat; prod comestible, nda 04
3	1,312				95	3	Autres produits d'origine animale, nda. 05
	130	38	367	185	871	58	Légumes, plantes, racines et tubercules alimentaires. 07
542							Fruits comestibles; écorces d'agrumes ou de melons. 08
1							Café, thé, maté et épices. 09
	17	684	2,470	1,154		18	Céréales. 10
1	358		190	61			Prod de min; malt; amidons à féculés; inuline; gluten de froment 11
26		3,196	10,966	9,384		156	Graine, fruits oléagineux; graines, semences et fruit divers; etc 12
937			23				Comes, résines et autres sucres et extraits végétaux 13
						25	Graisses à huiles ani/vég; grais aliment élaborées; cires ani etc 15
2,041	56						Préparations de viandes, poissons ou crustacés, mollusques etc 16
4							Sucres et sucreries. 17
12	4						Cacao et ses préparations. 18
231							Prép base de céréales, farines, amidons, féculés/lait; pâtisserie 19
119	54					3	Préparations de légumes, de fruits ou d'autres parties de plantes 20
26	251						Préparations alimentaires diverses. 21
1,056				258		8	Boissons, liquides alcooliques et vinaigres. 22
6							Résidu à déchets des ind alimentaires; aliment prép pour animaux 23
637	11						Tabacs et succédanés de tabac fabriqués. 24
	28					1	Sel; soufre; terres et pierres; plâtres, chaux et ciments. 25
289	1,312			70		22	Combustibles minéraux, huiles; matières bitumineuses; cires etc 27
1,339	3,805			370		166	Prod chimique inorg; comp inorg/org méta/préc, éléments etc 28
1,271	330,522	667					Produits chimiques organiques 29
284	416						Produits pharmaceutiques 30
	7,680						Engrais. 31
1,013	15,794					18	Extraits tannants/tinctoires; tanins; pigments; peinture; etc 32
139	102			22			Huil essent à résinoïde; prod de parf/toil prép à prép cosmétique 33
239	4,395						Savons, agent de surface organique, prép pr lessive, prép lub, etc 34
							Mati albuminoïde; prod à base d'amidon/fécule mod; colle; enzyme 35
	2						Poudres à explosifs; art de pyrotechnie; allumettes; etc 36
268	73			4			Produits photographiques ou cinématographiques. 37
1,409	846	9		584		37	Produits divers des industries chimiques 38
391	639	5		2		21	Matières plastiques et ouvrages en ces matières 39
1,404							Caoutchouc et ouvrages en caoutchouc 40
65	63	5		3		68	Peaux (autres que les pelletteries) et cuirs. 41
168	165					14	Ouvrage en cuir; bourrellerie ou sellerie; article de voyage, etc 42
1,671	602			3		809	Pelletteries et fourrures; pelletteries factices. 43
6,042						17,847	Bois, charbon de bois et ouvrages en bois. 44
336	138						Pâte de bois/d'autres mat fib cellulosi quas; papier etc à recycl 47
3,234	605	963		323	1,062	23	Papiers et carton; ouvrage en pâte de cellulose, en papier/carton 48
6							Produits de l'édition, presse; autres industries graphiques, etc 49
	18						Soie. 50
							Coton. 52
							Autres fibres textiles végétales; fils à tissus de fils de papier 53
36	207						Filaments, lames et formes similaires, synthétiques ou artificiels 54

(1) Voir notes) à la fin des tableaux statistiques.

TABLE 2. DOMESTIC EXPORTS BY COUNTRY, H.S. CHAPTER AND PROVINCE OF ORIGIN  
TABLEAU 2. EXPORTATIONS NATIONALES PAR PAYS, CHAPITRE S.H. ET PROVINCE D'ORIGINE

Country/H.S. Chapter	All Provinces Toutes les provinces			January to December - Janvier à décembre 2007			
	October- December	January to December		Nfld.Lab.	Prince Edward Is.	Nova Scotia	New Brunswick
	Octobre- Décembre	Janvier à décembre		T.-N.-L.	Î.Prince- Édouard	Nouvelle- Écosse	Nouveau- Brunswick
	2007	2006	2007				
Thousands of dollars - milliers de dollars							
Switzerland (cont.)							
56 Wadding, felt & nonwoven; yarns; twine, cordage, etc	5	4	40				
57 Carpets and other textile floor coverings.	30	2,657	31				
58 Special woven fab; tufted tex fab; lace; tapestries etc		2	8				
59 Impregnated, coated, cover/laminated textile fabric etc	17	106	124				
60 Knitted or crocheted fabrics.		25					
61 Art of apparel & clothing access, knitted or crocheted.	718	1,519	2,800				
62 Art of apparel & clothing access, not knitted/crocheted	438	1,036	1,332				
63 Other made up textile articles; sets; worn clothing etc	152	452	595				
64 Footwear, gaiters and the like; parts of such articles.	32	226	148				
65 Headgear and parts thereof.	48	846	299				41
66 Umbrellas, walking-sticks, seat-sticks, whips, etc	4	15	41				
67 Propr feathers & down; arti flower; articles human hair		20	17				
68 Art of stone, plaster, cement, asbestos, mica/sim mat	11	1,512	534				
69 Ceramic products.	7	155	30				
70 Glass and glassware.	1	128	94				
71 Natural/cultured pearls, prec stones & metals, coin etc	5,157	173,996	536,490				
72 Iron and steel		10,251	1,006				
73 Articles of iron or steel	115	2,826	2,598			155	
74 Copper and articles thereof	664	79,421	1,923				
75 Nickel and articles thereof	2,042	779	2,444				
76 Aluminium and articles thereof.	803	5,587	6,783				
78 Lead and articles thereof		378					
79 Zinc and articles thereof	285	254	650				
81 Other base metals; cermets; articles thereof	247	80	440				
82 Tool, implement, cutlery, spoon & fork, of base met etc	19	698	654				
83 Miscellaneous articles of base metal.	20	191	63				
84 Machinery, boilers, mechanical appliances, engines, pts	25,361	103,976	92,976				
85 Electrical mech equip parts thereof; sound recorder etc	4,617	33,139	17,883	2,607		643	1
86 Railw/tramw locom, rolling-stock & parts thereof; etc		42	3				
87 Vehicles o/t railw/tramw roll-stock, pts & accessories	1,475	5,869	6,492				
88 Aircraft, spacecraft, and parts thereof	44,669	28,420	70,460				
89 Ships, boats and floating structures.	12	238	641				
90 Optical, photo, cine, mass, checking, precision, etc	5,122	33,211	18,069			26	
91 Clocks and watches and parts thereof.	6	493	6				
92 Musical instruments; parts and access of such articles	149	316	577				
93 Arms and ammunition; parts and accessories thereof.	85	318	259				211
94 Furniture; bedding, mattress, matt support, cushion etc	1,370	5,124	5,934				
95 Toys, games & sports requisites; parts & access thereof	1,021	4,520	4,531				2,099
96 Miscellaneous manufactured articles.	109	295	324			6	
97 Works of art, collectors' pieces and antiques.	716	4,756	1,343				
98 Special Classification Provisions	2,000	7,236	9,104			133	
99 Special Transaction - Trade.	6,871	20,176	25,984				10
<b>Total</b>	<b>200,625</b>	<b>934,418</b>	<b>1,293,034</b>	<b>3,372</b>	<b>3,033</b>	<b>4,598</b>	<b>2,575</b>
Syria							
03 Fish & crustacean, mollusc & other aquatic invertebrate		7	24	24			
04 Dairy prod; birds' eggs; natural honey; edible prod nes		56					
05 Products of animal origin, nes or included.		2					
07 Edible vegetables and certain roots and tubers.		1,317					
12 Oil seed, oleagi fruits; miscell grain, seed, fruit etc	156	3,417	1,584				
15 Animal/vag fats & oils & their cleavage products; etc	2		2				
21 Miscellaneous edible preparations.	26	74	531				
22 Beverages, spirits and vinegar.		28	63				
23 Residues & waste from the food indust; propr ani fodder		182					
25 Salt; sulphur; earth & stony plastering mat; lime & cem		1					
27 Mineral fuels, oils & product of their distillation;etc	10	31	25				
28 Inorgn chem; comds of prec met, radioact elements etc			148				
29 Organic chemicals		169	23				
30 Pharmaceutical products	166	455	843				
31 Fertilizers.			12				
32 Tanning/dyeing extract; tannins & derivs; pigm etc		2	59				
34 Soap, organic surface-active agents, washing prep, etc	13	38	26				
35 Albuminoidal subs; modified starches; glues; enzymes.		14	1				
37 Photographic or cinematographic goods.	62	225	178				
38 Miscellaneous chemical products	29	194	420				
39 Plastics and articles thereof	386	323	1,257				
40 Rubber and articles thereof	33	140	127				
42 Articles of leather; saddlery/harness; travel goods etc		30	6				
44 Wood and articles of wood; wood charcoal.	1,448	5,198	8,451				

(1) See footnotes at the end of the statistical tables.



TABLE 2. DOMESTIC EXPORTS BY COUNTRY, H.S. CHAPTER AND PROVINCE OF ORIGIN  
TABLEAU 2. EXPORTATIONS NATIONALES PAR PAYS, CHAPITRE S.H. ET PROVINCE D'ORIGINE

January to December - Janvier à décembre 2007							
Quebec	Ontario	Manitoba	Saskatchewan	Alberta	British Columbia	Yukon/N.W.T./ Nunavut (1)	Pays/Chapitres S.H.
Québec	Ontario	Manitoba	Saskatchewan	Alberta	Colombie britannique	Yukon/T.N.-O./ Nunavut (1)	
Thousands of dollars - milliers de dollars							
							Suisse (suite)
6	10	23					Quates, feutres non-tissé; ficelles, cordes et cordages; etc 56
31							Tapis et autres revêtements de sol en matières textiles. 57
7							Tissus spéciaux; surface tex touffetée; dentelle; tapisserie; etc 58
74	50						Tissus imprégnés, enduits, recouverts ou stratifiés; etc 59
							Étoffes de bonneterie. 60
889	61			6	1,842		Vêtements et accessoires du vêtement, en bonneterie. 61
354	200				777		Vêtements et accessoires du vêtement, autres qu'en bonneterie. 62
465	57	6		46	17		Autre article tex confectionnés; assortiment; friperie à chiffon 63
74	17	1			13		Chaussures, guêtres et articles analogues; parties de ces objets. 64
220	56				22		Coiffures et parties de coiffures. 65
23	2	14			1		Parapluies, ombrelles, parasols, cannes, canne-siège, fouets, etc 66
17							Plume à duvet apprêtés à art en plume/duvet; fleur arti; etc 67
236	274				23		Ouvrage en pierre, plâtre, ciment, amiante, mica/matière analogue 68
1	20			8			Produits céramiques. 69
5	87				1		Verre et ouvrages en verre. 70
39	536,451						Perle fina/de culture, pierre gemme et métaux préc; monnaies etc 71
	850						Fonte, fer et acier 72
229	2,317	2		7	41		Ouvrages en fonte, fer ou acier 73
1	1,921						Cuivre et ouvrages en cuivre 74
1,861		582					Nickel et ouvrages en nickel 75
1,996	4,746			11	29		Aluminium et ouvrages en aluminium. 76
							Plomb et ouvrages en plomb 78
646	3						Zinc et ouvrages en zinc 79
33	354				52		Autres métaux communs; cermets; ouvrages en ces matières 81
197	209	5	92		149		Outils et outillage, art de coutellerie à couverts de table, etc 82
27	16			15	3		Ouvrages divers en métaux communs. 83
60,529	14,370	75	48	10,876	3,824		Machines, chaudières, appareils et engins mécaniques, parties 84
4,802	9,513	27		3,069	469		Machines, appareil à mat él à parties; app enregistrement etc 85
	3						Véhicules à matériel pour voies ferrées et leurs parties; etc 86
2,766	3,390	5	2	224	102		Voiture auto, tract, cyc à autre véh terrestre, leur part à acces 87
48,204	21,322	57		165	710		Navigation aérienne ou spatiale 88
518	43				79		Navigation maritime ou fluviale. 89
5,988	9,697	82		954	1,319		Instr à appareil d'optique, photo/ciné, mesure, contrôle etc 90
	5						Horlogerie. 91
263	38	49			14		Instruments de musique; parties à accessoires de ces instruments. 92
209	44				5		Armes, munitions et leurs parties et accessoires 93
2,696	945			3	190		Meubles; mobilier médico-chirurgical; articles de literie etc 94
2,486	1,385	17	22	38	573		Jouet, jeux, article pour divertissement/sport; parties à acces 95
7	262			54			Ouvrages divers. 96
276	662		13	36	201	153	Objets d'art, de collection ou d'antiquité. 97
3,047	3,999	759	50	625	484	4	Dispositions de classification spéciale 98
378	25,493	5		12	84		Transactions spéciales - commerciales. 99
173,487	1,009,886	7,304	15,836	40,367	32,366	204	Total
							Syrie
		1,306	277				Poissons à crustacés, mollusques à autres invertébrés aquatiques. 03
							Lait à produits; oeufs d'oiseaux; miel nat; prod comestible, nda 04
							Autres produits d'origine animale, nda. 05
							Légumes, plantes, racines et tubercules alimentaires. 07
	2						Graine, fruits oléagineux; graines, semences et fruit divers; etc 12
335	195						Graisses à huiles ani/vég; gras aliment élaborées; cires ani etc 15
	63						Préparations alimentaires diverses. 21
							Boissons, liquides alcooliques et vinaigres. 22
							Résidu à déchets des ind alimentaires; aliment prép pour animaux 23
	16			8			Sel; soufre; terres et pierres; plâtres, chaux et ciments. 25
148							Combustibles minéraux, huiles; matières bitumineuses; cires etc 27
9	13						Prod chimique inorg; comp inorg/org méta/préc, éléments etc 28
5	837						Produits chimiques organiques 29
	12						Produits pharmaceutiques 30
				59			Engrais. 31
	25						Extraits tannants/tinctorieux; tanins; pigments; peintures; etc 32
	1						Savons, agent de surface organique, prép pr lessive, prép lub,etc 34
	178						Mati albuminoïde; prod à base d'amidon/fécule mod; colle; anzyme 35
390	8				20		Produits photographiques ou cinématographiques. 37
906	349			1			Produits divers des industries chimiques 38
7	51			69			Matières plastiques et ouvrages en ces matières 39
				6			Caoutchouc et ouvrages en caoutchouc 40
7,377	61			477	534		Ouvrage en cuir; bourrellerie ou sellerie; article de voyage, etc 42
							Bois, charbon de bois et ouvrages en bois. 44

(1) Voir note(s) à la fin des tableaux statistiques.

TABLE 2. DOMESTIC EXPORTS BY COUNTRY, H.S. CHAPTER AND PROVINCE OF ORIGIN  
TABLEAU 2. EXPORTATIONS NATIONALES PAR PAYS, CHAPITRE S.H. ET PROVINCE D'ORIGINE

Country/H.S. Chapter	All Provinces Toutes les provinces			January to December - Janvier à décembre 2007			
	October- December	January to December		Nfld.Lab.	Prince Edward Is.	Nova Scotia	New Brunswick
	Octobre- Décembre	Janvier à décembre		T.-N.-L.	I.Prince- Édouard	Nouvelle- Écosse	Nouveau- Brunswick
	2007	2006	2007				
Thousands of dollars - milliers de dollars							
Syria (cont.)							
47 Pulp of wood/of other fibrous cellulosic mat; recovered	411	4,317	1,434				278
48 Paper & paperboard; art of paper pulp, paper/paperboard	1,367	9,229	13,319				290
49 Printed books, newspapers, pictures & other product etc		9	1				
52 Cotton.			5				
53 Other vegetable textile fibres; paper yarn & woven fab		52	12				
55 Man-made staple fibres.	62	12	130				
58 Special woven fab; tufted tex fab; lace; tapestries etc		41	27				
59 Impregnated, coated, cover/laminated textile fabric etc		105	49				
61 Art of apparel & clothing access, knitted or crochated.	90	16	93				
62 Art of apparel & clothing access, not knitted/crochated		1	19				
69 Ceramic products.		5	5				
70 Glass and glassware.		51					
71 Natural/cultured pearls, prec stones & metals, coin etc		138					
72 Iron and steel	3,187	6,722	16,897				
73 Articles of iron or steel	83	745	568				
74 Copper and articles thereof	5		6				
76 Aluminium and articles thereof.	5	10	5				
82 Tool, implement, cutlery, spoon & fork, of base met etc		13	2				
84 Machinery, boilers, mechanical appliances, engines, pts	1,325	6,236	9,165				
85 Electrical equp parts thereof; sound recorder etc	479	1,234	1,005				
86 Railw/tramw locom, rolling-stock & parts thereof; etc	167	113	170			7	
87 Vehicles o/t railw/tramw roll-stock, pts & accessories	76	572	369				
89 Ships, boats and floating structures.			33				
90 Optical, photo, cine, meas, checking, precision, etc	518	1,484	1,078				
92 Musical instruments; parts and access of such articles			2				
94 Furniture; bedding, mattress, matt support, cushion etc	7		1,173				2
95 Toys, games & sports requisites; parts & access thereof		13	9				
96 Miscellaneous manufactured articles.	1		16				
98 Special Classification Provisions	14	2,455	1,208				
99 Special Transaction - Trade.	200	20	1,627				
<b>Total</b>	<b>10,341</b>	<b>45,518</b>	<b>62,233</b>	<b>24</b>		<b>7</b>	<b>570</b>
Taiwan							
01 live animals.	386	185	473				
02 Meat and edible meat offal.	11,185	17,919	27,979	8	45	31	
03 Fish & crustacean, mollusc & other aquatic invertebrate	4,268	27,751	15,005	7,865		1,584	28
04 Dairy prod; birds' eggs; natural honey; edible prod nes	1,045	4,944	4,775		1		
05 Products of animal origin, nes or included.	526	1,564	1,739				
07 Edible vegetables and certain roots and tubers.	2,985	5,193	8,803				
08 Edible fruit and nuts; peel of citrus fruit or melons.	909	8,028	5,140			123	
09 Coffee, tea, maté and spices.	3	45	143				
10 Cereals.	119	484	1,399				
11 Prod mill indust; malt; starches; inulin; wheat gluten	33	145	886				
12 Oil seed, oleagi fruits; miscell grain, seed, fruit etc	2,739	8,740	10,650				
13 Lac; gums, resins & other vegetable saps & extracts	80	178	264				
15 Animal/Veg fats & oils & their cleavage products; etc	3,956	17,835	21,649	33		415	
16 Prep of meat, fish or crustaceans, molluscs etc	90	1,152	1,086				
17 Sugars and sugar confectionery.	98	279	397				
18 Cocoa and cocoa preparations.	68	435	279				16
19 Prep of cereal, flour, starch/milk; pastrycooks' prod	265	632	795				
20 Prep of vegetable, fruit, nuts or other parts of plants	1,580	4,361	5,510				
21 Miscellaneous edible preparations.	4,597	19,932	19,438		983	6	84
22 Beverages, spirits and vinegar.	1,203	6,369	6,239			9	
23 Residues & waste from the food indust; prep ani fodder	2,308	7,218	5,430				
24 Tobacco and manufactured tobacco substitutes.	210		210				
25 Salt; sulphur; earth & ston; plastering mat; lime & cen	785	3,187	2,959				
26 Ores, slag and ash.	16,503	74,227	86,887	57,974			
27 Mineral fuels, oils & product of their distillation;etc	38,627	160,246	119,735				
28 Inorgn chem; compds of prec met, radioact elements etc	2,881	10,768	9,709			205	38
29 Organic chemicals	925	7,506	5,896				
30 Pharmaceutical products	3,126	10,133	10,297				29
31 Fertilizers.	7,290	10,158	21,780				499
32 Tanning/dyeing extract; tannins & derivs; pigs etc	299	852	744				
33 Essential oils & resinoids; perf, cosmetic/toilet prep	3,155	8,597	10,079				
34 Soap, organic surface-active agents, washing prep, etc	543	1,914	1,960			611	
35 Albuminoid sub; modified starches; glues; enzymes.	61	1,027	426			17	
38 Miscellaneous chemical products	1,720	3,996	7,468				
39 Plastics and articles thereof	15,631	57,550	71,491			48	28
40 Rubber and articles thereof	5,230	5,539	8,708			81	

(1) See footnote(s) at the end of the statistical tables.

TABLE 2. DOMESTIC EXPORTS BY COUNTRY, H.S. CHAPTER AND PROVINCE OF ORIGIN  
TABLEAU 2. EXPORTATIONS NATIONALES PAR PAYS, CHAPITRE S.H. ET PROVINCE D'ORIGINE

January to December - Janvier à décembre 2007							
Quebec	Ontario	Manitoba	Saskat- chewan	Alberta	British Columbia	Yukon/N.W.T./ Nunavut (1)	Pays/Chapitres S.H.
Québec	Ontario	Manitoba	Saskat- chewan	Alberta	Colombie britannique	Yukon/T.N.-O./ Nunavut (1)	
Thousands of dollars - milliers de dollars							
							Syrie (suite)
1,143	13						Pâte de bois/d'autres mat fib cellulose que; papier etc à recycl 47
13,018	10			1			Papiers et carton; ouvrage en pâte de cellulose, en papier/carton 48
5							Produits de l'édition, presse; autres industries graphiques, etc 49
		12					Coton. 52
99	31						Autres fibres textiles végétales; fils à tissus de fils de papier 53
12	15						Fibres synthétiques ou artificielles discontinues. 55
49							Tissus spéciaux; surface tex touffée; dentelle; tapisserie; etc 58
93							Tissus imprégnés, enduits, recouverts ou stratifiés; etc 59
18							Vêtements et accessoires du vêtement, en bonneterie. 61
	5						Vêtements et accessoires du vêtement, autres qu'en bonneterie. 62
							Produits céramiques. 69
							Verre et ouvrages en verre. 70
565	16,332						Parie fine/de culture, pierre gemme et métaux préc; monnaies etc 71
				567			Fonte, fer et acier 72
							Ouvrages en fonte, fer ou acier 73
							Cuivre et ouvrages en cuivre 74
							Aluminium et ouvrages en aluminium. 76
2,290	1,041			5,834			Outils et outillage, art de coutellerie à couverts de table, etc 82
423	474			89		9	Machines, chaudières, appareils et engins mécaniques, parties 84
170							Machines, appareil à mat él à parties; app enregistrement etc 85
47	322						Véhicules à matériel pour voles ferrées et leurs parties; etc 86
							Voiture auto, tract, cyc à autre véh terrestre, leur part à acces 87
339	409			131		33	Navigation maritime ou fluviale. 89
						198	Instr à appareil d'optique, photo/ciné, mesure, contrôle etc 90
	8	1,165					Instruments de musique; parties à accessoires de ces instruments. 92
1	7						Mobilier; mobilier médico-chirurgical; articles de literie etc 94
6	9						Jouet, jeux, article pour divertissement/sport; parties à acces 95
58	1,150						Ouvrages divers. 96
1,625	2						Dispositions de classification spéciale 98
							Transactions spéciales - commerciales. 99
29,155	21,665	2,484	277	7,251	797		Total
							Taïwan
	473						Animaux vivants. 01
5,930	7,522	7,149	232	4,620	2,438		Viandes et abats comestibles. 02
222	40				5,264		Poissons à crustacés, mollusques à autres invertébrés aquatiques. 03
560	3,678	216			318		Lait à produits; oeufs d'oiseaux; miel nat; prod comestible, nda 04
12	520	463		94	648		Autres produits d'origine animale, nda. 05
	3,879		4,719	77	126		Légumes, plantes, racines et tubercules alimentaires. 07
116					4,981		Fruits comestibles; écorces d'agrumes ou de melons. 08
3	4			16	118		Café, thé, maté et épices. 09
		171	809	414	4		Céréales. 10
		148	135	602			Prod de min; malt; amidons à féculés; inuline; gluten de froment 11
121	4,725	196	2,653	2,550	603		Graine, fruits oléagineux; graines, semences et fruit divers; etc 12
5	31		29		197		Gommes, résines et autres sucs et extraits végétaux 13
	109		7	20,639	443		Graisses à huiles ani/vég; grais aliment élaborées; ciras ani etc 15
1,023	25				37		Préparations de viandes, poissons ou crustacés, mollusques etc 16
291	78				10		Sucres et sucreries. 17
	48				231		Cacao et ses préparations. 18
	237	25		191	342		Prép base de céréales, farines, amidons, féculés/lait; pâtisserie 19
500	423		43	3,352	116		Préparations de légumes, de fruits ou d'autres parties de plantes 20
548	16,056	81		178	2,564		Préparations alimentaires diverses. 21
36	2,051			172	3,978		Boissons, liquides alcooliques et vinaigres. 22
1,888	525		15	2,007	992		Résidus à déchets des ind alimentaires; aliment prép pour animaux 23
					210		Tabacs et succédanés de tabac fabriqués. 24
2,123	680			137	17		Sel; soufre; terres et pierres; plâtres, chaux et ciments. 25
28,755					157		Minerais, scories et cendres. 26
22	964			401	118,102		Combustibles minéraux, huiles; matières bitumineuses; ciras etc 27
1,115	1,481		26	2,829	4,256		Prod chimique inorg; comp inorg/org méta/préc, éléments etc 28
627	1,750			2,749	768		Produits chimiques organiques 29
2,024	8,224				16		Produits pharmaceutiques 30
151	144		20,984				Engrais. 31
239	495				9		Extraits tannants/tinctoires; tanins; pigments; peintures; etc 32
1,623	6,048			7	2,399		Huil essent à résinoïde; prod de parf/toil prép à prép cosmétique 33
276	921			1	103		26 Savons, agent de surface organique, prép pr lessive, prép lub, etc 34
16	312				80		Matl albuminoïde; prod à base d'amidon/féculé mod; colle; enzyme 35
3,765	1,644			110	1,947		Produits divers des industries chimiques 38
6,964	7,227	349	41	56,496	336		Matières plastiques et ouvrages en ces matières 39
36	8,373			3	212		Caoutchouc et ouvrages en caoutchouc 40

(1) Voir note(s) à la fin des tableaux statistiques.

TABLE 2. DOMESTIC EXPORTS BY COUNTRY, H.S. CHAPTER AND PROVINCE OF ORIGIN  
TABLEAU 2. EXPORTATIONS NATIONALES PAR PAYS, CHAPITRE S.H. ET PROVINCE D'ORIGINE

Country/H.S. Chapter	All Provinces Toutes les provinces			January to December - Janvier à décembre 2007			
	October- December	January to December		Nfld.Lab.	Prince Edward Is.	Nova Scotia	New Brunswick
	Octobre- Décembre	Janvier à décembre		T.-N.-L.	Î.Prince- Édouard	Nouvelle- Écosse	Nouveau- Brunswick
	2007	2006	2007				
Thousands of dollars - milliers de dollars							
Taiwan (cont.)							
41 Raw hides and skins (other than furskins) and leather.	13,207	66,057	55,687				
42 Articles of leather; saddlery/harness; travel goods etc	146	383	384				
43 Furskins and artificial fur; manufactures thereof.		31	505				
44 Wood and articles of wood; wood charcoal.	11,718	48,699	66,668				
47 Pulp of wood/of other fibrous cellulosic mat; recovered	51,692	213,583	222,325			17	
48 Paper & paperboard; art of paper pulp, paper/paperboard	12,465	78,710	56,361			21	
49 Printed books, newspapers, pictures & other product etc	934	3,535	3,316			12,198	392
52 Cotton.		55	21				
53 Other vegetable textile fibres; paper yarn & woven fab		169	48				
54 Man-made filaments; strip and the like of man-made texti	135	917	590				
55 Man-made staple fibres.	6	56	101				
56 Wadding, felt & nonwoven; yarns; twine, cordage, etc	41	249	68				
57 Carpets and other textile floor coverings.			1			7	
58 Special woven fab; tufted tex fab; lace; tapestries etc	9	54	58				
59 Impregnated, coated, cover/laminated textile fabric etc	85	232	486				
60 Knitted or crocheted fabrics.		68	12				
61 Art of apparel & clothing access, knitted or crocheted.	845	3,051	2,065				
62 Art of apparel & clothing access, not knitted/crocheted	6	294	173				
63 Other made up textile articles; sets; worn clothing etc	16	49	124				
64 Footwear, gaiters and the like; parts of such articles.		28	4				
65 Headgear and parts thereof.	11	155	23				
66 Umbrellas, walking-sticks, seat-sticks, whips, etc		2				6	
67 Prepr feathers & down; art flower; articles human hair		10	9				
68 Art of stone, plaster, cement, asbestos, mica/sin mat	172	838	447				
69 Ceramic products.		46	33				
70 Glass and glassware.	286	1,019	894			11	
71 Natural/cultured pearls, prec stones & metals, coin etc	322	1,021	494				
72 Iron and steel	8,076	13,374	22,068			1,968	
73 Articles of iron or steel	439	1,552	894				
74 Copper and articles thereof	2,717	4,926	5,763				
75 Nickel and articles thereof	53,284	137,602	311,352				
76 Aluminium and articles thereof.	7,286	5,586	18,680			2,631	
78 Lead and articles thereof		5					
79 Zinc and articles thereof	2,141	51,707	11,687				
81 Other base metals; cermet; articles thereof	9,493	5,585	17,790				
82 Tool, implement, cutlery, spoon & fork, of base met etc	81	357	424				
83 Miscellaneous articles of base metal.	11	227	163				
84 Machinery, boilers, mechanical appliances, engines, pts	12,510	72,809	46,676	548		315	4
85 Electrical mchy equip parts thereof; sound recorder etc	11,856	48,324	43,778	6		136	
87 Vehicles o/t railw/tram roll-stock, pts & accessories	306	4,312	1,781				
88 Aircraft, spacecraft, and parts thereof	3,170	15,506	12,781				
89 Ships, boats and floating structures.	2	132	196				
90 Optical, photo, cine, meas, checking, precision, etc	6,425	31,409	30,709	136		138	244
91 Clocks and watches and parts thereof.		9	2				
92 Musical instruments; parts and access of such articles	105	481	585				
93 Arms and ammunition; parts and accessories thereof.	34	60	75				338
94 Furniture; bedding, mattress, matt support, cushion etc	1,003	2,861	2,032				
95 Toys, games & sports requisites; parts & access thereof	89	1,113	7,274			1	
96 Miscellaneous manufactured articles.	14	198	103				40
97 Works of art, collectors' pieces and antiques.		35	53				
98 Special Classification Provisions	382	4,488	3,243				
99 Special Transaction - Trade.	1,688	5,517	8,714			536	
<b>Total</b>	<b>348,666</b>	<b>1,308,533</b>	<b>1,454,175</b>	<b>66,572</b>	<b>1,029</b>	<b>21,805</b>	<b>1,216</b>
Tajikistan							
02 Meat and edible meat offal.			44				
03 Fish & crustacean, mollusc & other aquatic invertebrate		23					
16 Prep of meat, fish or crustaceans, molluscs etc	1,057	707	2,059				
21 Miscellaneous edible preparations.		8					
33 Essential oils & resinoids; parf, cosmetic/toilet prep		10					
44 Wood and articles of wood; wood charcoal.		64	18				
84 Machinery, boilers, mechanical appliances, engines, pts		328	9				
85 Electrical mchy equip parts thereof; sound recorder etc	14	17	37				
88 Aircraft, spacecraft, and parts thereof		189					
90 Optical, photo, cine, meas, checking, precision, etc	16	169	47				
98 Special Classification Provisions		66					
<b>Total</b>	<b>1,088</b>	<b>1,588</b>	<b>2,217</b>				

(1) See footnote(s) at the end of the statistical tables.

TABLE 2. DOMESTIC EXPORTS BY COUNTRY, H.S. CHAPTER AND PROVINCE OF ORIGIN  
TABLEAU 2. EXPORTATIONS NATIONALES PAR PAYS, CHAPITRE S.H. ET PROVINCE D'ORIGINE

January to December - Janvier à décembre  
2007

Quebec	Ontario	Manitoba	Saskatchewan	Alberta	British Columbia	Yukon/N.W.T./ Nunavut (1)	Pays/Chapitres S.H.
Québec	Ontario	Manitoba	Saskatchewan	Alberta	Colombie britannique	Yukon/T.N.-O./ Nunavut (1)	
Thousands of dollars - milliers de dollars							
Taiwan (suite)							
45	5,771	517		49,125	227		Peaux (autres que les pelletteries) et cuirs. 41
220	124	2			37		Ouvrage en cuir; bourrellerie ou sellerie; article de voyage, etc 42
	505						Pelletteries et fourrures; pelletteries factices. 43
1,995	571	2		1,296	62,784		Bois, charbon de bois et ouvrages en bois. 44
22,970	328		2,754	36,756	159,493		Pâte de bois/d'autres mat fib cellulose ques; papier etc à recycl 47
2,468	180	75			41,046		Papiers et carton; ouvrage en pâte de cellulose, en papier/carton 48
46	228	1,364		39	1,638		Produits de l'édition, presse; autres industries graphiques, etc 49
	21						Coton. 52
	36		12				Autres fibres textiles végétales; fils à tissus de fils de papier 53
44	545						Filaments, laines et formes similaires, synthétiques ou artificiels 54
31	70						Fibres synthétiques ou artificielles discontinues. 55
55					4		Quates, feutres non-tissé; ficelles, cordes et cordages; etc 56
13	45						Tapis et autres revêtements de sol en matières textiles. 57
177	290				19		Tissus spéciaux; surface tex touffatée; dentelle; tapisserie; etc 58
11							Tissus imprégnés, enduits, recouverts ou stratifiés; etc 59
53	1,680				131		Étoffes de bonneterie. 60
70					103		Vêtements et accessoires du vêtement, en bonneterie. 61
12	102			3	5		Vêtements et accessoires du vêtement, autres qu'en bonneterie. 62
	7				2		Autre article tex confectionné; assortiment; friperie à chiffon 63
9							Chaussures, guêtres et articles analogues; parties de ces objets. 64
							Coiffures et parties de coiffures. 65
9							Parapluies, ombrelles, parasols, cannes, canne-siège, fouets, etc 66
61	385						Plume à duvet apprêtés à art en plume/duvet; fleur arti; etc 67
33							Ouvrage en pierre, plâtre, ciment, amianta, mica/matière analogue 68
24	835			3	19		Produits céramiques. 69
	7				402		Verre et ouvrages en verre. 70
5,536	1,190			5,351	8,021	84	Parle fine/de culture, pierre gemme et métaux préc; monnaies etc 71
102	655			5	129		Fonte, fer et acier 72
90	401			692	4,433		Ouvrages en fonte, fer ou acier 73
237	98,305	181,870		30,938			Cuivre et ouvrages en cuivre 74
3,137	7,576			34	5,300		Nickel et ouvrages en nickel 75
							Aluminium et ouvrages en aluminium. 76
							Plomb et ouvrages en plomb 78
							Zinc et ouvrages en zinc 79
				17,790			Autres métaux communs; carnaux; ouvrages en ces matières 81
28	387				8		Outils et outillage, art de coutellerie à couverts de table, etc 82
130	26			2	4		Ouvrages divers en métaux communs. 83
16,568	22,705	201	18	720	5,590	2	Machines, chaudières, appareils et engins mécaniques, parties 84
8,180	19,505	3	60	6,265	9,616	4	Machines, appareil à mat él à parties; app enregistrement etc 85
55	376	388		12	949		Voiture auto, tract, cyc à autre véh terrestre, leur part à acces 87
8,954	3,640	27		1	157		Navigation aérienne ou spatiale 88
193					2		Navigation maritime ou fluviale. 89
7,247	19,785	47	1	1,417	1,684	8	Instr à appareil d'optique, photo/ciné, mesure, contrôle etc 90
	2						Horlogerie. 91
	87	12			146		Instruments de musique; parties à accessoires de ces instruments. 92
61					14		Armes, munitions et leurs parties et accessoires 93
74	244			624	1,088		Meubles; mobilier médico-chirurgical; articles de literie etc 94
372	5,875				985		Jouet, jeux, article pour divertissement/sport; parties à acces 95
29	50			15	7		Ouvrages divers. 96
	41			7	5		Objets d'art, de collection ou d'antiquité. 97
691	1,444	11	7	40	1,047		Dispositions de classification spéciale 98
3,199	1,419	2		1,431	2,123		Transactions spéciales - commerciales. 99
150,605	274,370	193,330	32,567	250,219	462,329	126	Total
Tadjikistan							
44							Viandes et abats comestibles. 02
	2,059						Poissons à crustacés, mollusques à autres invertébrés aquatiques. 03
							Préparations de viandes, poissons ou crustacés, mollusques etc 16
							Préparations alimentaires diverses. 21
					18		Hull essent à résinoïde; prod de parf/toil prép à prép cosmétique 33
9							Bois, charbon de bois et ouvrages en bois. 84
14	23						Machines, chaudières, appareils et engins mécaniques, parties 84
							Machines, appareil à mat él à parties; app enregistrement etc 85
	47						Navigation aérienne ou spatiale 88
							Instr à appareil d'optique, photo/ciné, mesure, contrôle etc 90
							Dispositions de classification spéciale 98
68	2,131				18		Total

(1) Voir note(s) à la fin des tableaux statistiques.

TABLE 2. DOMESTIC EXPORTS BY COUNTRY, H.S. CHAPTER AND PROVINCE OF ORIGIN  
TABLEAU 2. EXPORTATIONS NATIONALES PAR PAYS, CHAPITRE S.H. ET PROVINCE D'ORIGINE

Country/H.S. Chapter	All Provinces Toutes les provinces			January to December - Janvier à décembre 2007			
	October- December	January to December		Nfld.Lab.	Prince Edward Is.	Nova Scotia	New Brunswick
	Octobre- Décembre	Janvier à décembre		T.-N.-I.	Î.Prince- Édouard	Nouvelle- Écosse	Nouveau- Brunswick
	2007	2006	2007				
Thousands of dollars - milliers de dollars							
Tanzania, United Republic of							
03 Fish & crustacean, mollusc & other aquatic invertebrate			49				
04 Dairy prod; birds' eggs; natural honey; edible prod nes			134				
07 Edible vegetables and certain roots and tubers.	656	1,069	2,090				
10 Cereals.		4,458	9,725				
15 Animal/veg fats & oils & their cleavage products; etc	109	304	962				
18 Cocoa and cocoa preparations.	4		15				
21 Miscellaneous edible preparations.	3		3				
23 Residues & waste from the food indust; prepr ani fodder	7	7	7				
27 Mineral fuels, oils & product of their distillation;etc	4		33				
28 Inorgn chem; compds of prec met, radioact elements etc			68				
30 Pharmaceutical products	111	107	362				
32 Tanning/dyeing extract; tannins & derivs; pigm etc	22	58	70				
33 Essential oils & resinoids; parf, cosmetic/toilet prep	19	40	19				
34 Soap, organic surface-active agents, washing prep, etc	38	58	125				
36 Explosives; pyrotechnic prod; matches; pyrop alloy; etc		22	7				
38 Miscellaneous chemical products	89	198	249				
39 Plastics and articles thereof	346	1,053	1,144				
40 Rubber and articles thereof	10	82	613				
42 Articles of leather; saddlery/harness; travel goods etc		18	1				
44 Wood and articles of wood; wood charcoal.	10	2	14				
46 Manufactures of straw, asparto/other plaiting mat; etc			1				
48 Paper & paperboard; art of paper pulp, paper/paperboard	216	460	1,038	42			
49 Printed books, newspapers, pictures & other product etc		32	4				
54 Man-made filaments;strip and the like of man-made texti		7					
59 Impregnated, coated, cover/laminated textile fabric etc	37	226	116				
61 Art of apparel & clothing access, knitted or crocheted.			4				
62 Art of apparel & clothing access, not knitted/crocheted	2	16	5				
63 Other made up textile articles; sets; worn clothing etc	2,693	10,088	9,981				
64 Footwear, gaiters and the like; parts of such articles.	11	35	114				
69 Ceramic products.	8	27	18				
70 Glass and glassware.	2	6	4				
72 Iron and steel	120		221				
73 Articles of iron or steel	74	717	679				
74 Copper and articles thereof	1		1				
76 Aluminium and articles thereof.		81	6				
79 Zinc and articles thereof			4				
82 Tool, implement, cutlery, spoon & fork, of base met etc	1,161	814	3,629				
83 Miscellaneous articles of base metal.	2	10	36				
84 Machinery, boilers, mechanical appliances, engines, pts	1,939	6,165	5,895	1,741			
85 Electrical mech equip parts thereof; sound recorder etc	146	1,441	965			68	
86 Railw/tramw locon, rolling-stock & parts thereof; etc	55	317	127				
87 Vehicles o/t railw/tramw roll-stock, pts & accessories	244	155	1,412				
88 Aircraft, spacecraft, and parts thereof			26				
90 Optical, photo, cine, meas, checking, precision, etc	838	3,224	1,888				
92 Musical instruments; parts and access of such articles			5				
94 Furniture; bedding, mattress, matt support, cushion etc	3	7	13				
95 Toys, games & sports requisites; parts & access thereof		17	2				
96 Miscellaneous manufactured articles.	6	140	46				
97 Works of art, collectors' pieces and antiques.	2		2				
98 Special Classification Provisions	358	1,593	546				
99 Special Transaction - Trade.		128	66				
Total	9,361	33,489	42,509	42	1,741	68	
Thailand							
01 Live animals.	9		26				
02 Meat and edible meat offal.	19	726	458				
03 Fish & crustacean, mollusc & other aquatic invertebrate	4,400	21,693	14,059	9,118		3,775	
04 Dairy prod; birds' eggs; natural honey; edible prod nes	98	503	857				
05 Products of animal origin, nes or included.	5	19	9				
06 Live tree & other plant; bulb, root; cut flowers etc	3		3				
07 Edible vegetables and certain roots and tubers.	3,052	3,506	6,621		2,622		745
08 Edible fruit and nuts; peel of citrus fruit or melons.	25	377	559				
09 Coffee, tea, maté and spices.	1	23	39				
10 Cereals.	15,397	31,178	83,517				
11 Prod mill indust; malt; starches; inulin; wheat gluten		221	3,917				
12 Oil seed, oleagl fruits; miscell grain, seed, fruit etc	1,644	7,487	6,377				
13 Lec; gums, resins & other vegetable saps & extracts		95	15				
15 Animal/veg fats & oils & their cleavage products; etc	3	11	7				
16 Prep of meat, fish or crustaceans, molluscs etc	319	55	425				

(1) See footnote(s) at the end of the statistical tables.

TABLE 2. DOMESTIC EXPORTS BY COUNTRY, H.S. CHAPTER AND PROVINCE OF ORIGIN  
 TABLEAU 2. EXPORTATIONS NATIONALES PAR PAYS, CHAPITRE S.H. ET PROVINCE D'ORIGINE

January to December - Janvier à décembre  
 2007

Quabec	Ontario	Manitoba	Saskat- chewan	Alberta	British Columbia	Yukon/N.W.T./ Nunavut (1)	Pays/Chapitres S.H.
Québec	Ontario	Manitoba	Saskat- chewan	Alberta	Colombia britannique	Yukon/T.N.-O./ Nunavut (1)	
Thousands of dollars - milliers de dollars							
Tanzanie, République-Unie de							
		403	1,687				Poissons à crustacés, mollusques à autres invertébrés aquatiques. 03
	2	1,450	4,516	3,722	33		Lait à produits; oeufs d'oiseaux; miel nat; prod comestible, nda 04
	962						Légumes, plantes, racines et tubercules alimentaires. 07
	15						Céréales. 10
	3						Graisses à huiles ani/vég; gras aliment élaborées; cires ani etc 15
	7						Cacao et ses préparations. 18
85							Préparations alimentaires diverses. 21
	131					10	Résidus à déchets des ind alimentaires; aliment prép pour animaux 23
362	69						Combustibles minéraux, huiles; matières bitumineuses; cires etc 27
19	69			56			Prod chimique inorg; comp inorg/org méta/préc, éléments etc 28
	7						Produits pharmaceutiques 30
146							Extraits tannants/tinctoires; tanins; pigments; peinture; etc 32
14	420	1	594	3	102		Huil essent à résinoïde; prod de parf/toil prép à prép cosmétique 33
3	601	1		7	110		Savons, agent de surface organique, prép pr lessive, prép lub, etc 34
4	10						Poudres à explosifs; art de pyrotechnie; allumettes; etc 36
36	851	61				47	Produits divers des industries chimiques 38
		2		1			Matières plastiques et ouvrages en ces matières 39
	116						Caoutchouc et ouvrages en caoutchouc 40
	4						Ouvrage en cuir; bourrellerie ou sellerie; article de voyage, etc 42
	5						Bois, charbon de bois et ouvrages en bois. 44
103	8,793			322	762		Ouvrages de sparterie ou de vannerie. 46
8	107						Papiers et carton; ouvrage en pâte de cellulose, en papier/carton 48
	10						Produits de l'édition, presse; autres industries graphiques, etc 49
	4						Filaments, lames et formes similaires, synthétiques ou artificiels 54
182	41	17		93	343		Tissus imprégnés, enduits, recouverts ou stratifiés; etc 59
	1						Vêtements et accessoires du vêtement, en bonneterie. 61
81	3,409	105	11	7	12		Vêtements et accessoires du vêtement, autres qu'en bonneterie. 62
8	25						Autre article tex confectionné; assortiment; friperie à chiffon 63
1,022	1,996	97	10	280	746		Chaussures, guêtres et articles analogues; parties de ces objets. 64
108	425	12		120	230		Produits céramiques. 69
127							Verre et ouvrages en verre. 70
2	1,378						Fonte, fer et acier 72
	26						Ouvrages en fonte, fer ou acier 73
91	1,638						Cuivre et ouvrages en cuivre 74
	5						Aluminium et ouvrages en aluminium. 76
4	5						Zinc et ouvrages en zinc 79
	2						Outils et outillage, art de coutellerie à couverts de table, etc 82
2	2						Ouvrages divers en métaux communs. 83
25	103	157	66	7	185		Machines, chaudières, appareils et engins mécaniques, parties 84
5	51						Machines, appareil à mat él à parties; app enregistrement etc 85
2,446	21,455	2,311	6,888	4,782	2,770		Véhicules à matériel pour voies ferrées et leurs parties; etc 86
							Voiture auto, tract, cyc à autre véh terrestre, leur part à acces 87
							Navigation aérienne ou spatiale 88
							Instr à appareil d'optique, photo/ciné, mesure, contrôle etc 90
							Instruments de musique; parties à accessoires de ces instruments. 92
							Meubles; mobilier médico-chirurgical; articles de literie etc 94
							Jouet, jeux, article pour divertissement/sport; parties à acces 95
							Ouvrages divers. 96
							Objets d'art, de collection ou d'antiquité. 97
							Dispositions de classification spéciale 98
							Transactions spéciales - commerciales. 99
							Total
Thaïlande							
	26						Animaux vivants. 01
38	71		58	180	182		Viandes et abats comestibles. 02
	109	502			1,096		Poissons à crustacés, mollusques à autres invertébrés aquatiques. 03
3	5				245		Lait à produits; oeufs d'oiseaux; miel nat; prod comestible, nda 04
			2,076	377	3		Autres produits d'origine animale, nda. 05
							Plantes vivantes et produits de la floriculture. 06
	39					559	Légumes, plantes, racines et tubercules alimentaires. 07
		12,454	38,817	31,961	283		Fruits comestibles; écorces d'agrumes ou de melons. 08
642	4,151	136	1,160	3,717	200		Café, thé, maté et épices. 09
			15	287			Céréales. 10
1	2						Prod de mino; malt; amidons à féculés; inuline; gluten de froment 11
	143			3			Graine, fruits oléagineux; graines, semences et fruit divers; etc 12
							Sommes, résines et autres sucs et extraits végétaux 13
							Graisses à huiles ani/vég; gras aliment élaborées; cires ani etc 15
							Préparations de viandes, poissons ou crustacés, mollusques etc 16

(1) Voir note(s) à la fin des tableaux statistiques.

TABLE 2. DOMESTIC EXPORTS BY COUNTRY, H.S. CHAPTER AND PROVINCE OF ORIGIN  
TABLEAU 2. EXPORTATIONS NATIONALES PAR PAYS, CHAPITRE S.H. ET PROVINCE D'ORIGINE

Country/H.S. Chapter	All Provinces Toutes les provinces			January to December - Janvier à décembre 2007			
	October- December	January to December		Nfld.Lab.	Prince Edward Is.	Nova Scotia	New Brunswick
	Octobre- Décembre	Janvier à décembre		T.-N.-L.	Î.Prince- Édouard	Nouvelle- Écosse	Nouveau- Brunswick
	2007	2006	2007				
Thousands of dollars - milliers de dollars							
Thailand (cont.)							
17 Sugars and sugar confectionery.	19	138	169				10
18 Cocoa and cocoa preparations.	26	109	102				26
19 Prep of cereal, flour, starch/milk; pastrycooks' prod	26	326	153				
20 Prep of vegetable, fruit, nuts or other parts of plants	219	325	1,015				
21 Miscellaneous edible preparations.	459	2,281	2,503		45		268
22 Beverages, spirits and vinegar.	2,301	2,028	4,199				
23 Residues & waste from the food indust; propr ani fodder	1,050	5,848	4,472				
25 Salt; sulphur; earth & stone; plastering mat; lime & cen	888	7,919	4,858				
26 Ores, slag and ash.		49	78				
27 Mineral fuels, oils & product of their distillation; etc	73	1,379	706				
28 Inorgn chem; compds of prec met, radioact elements etc	1,487	8,260	6,800				
29 Organic chemicals	171	18,612	1,305				
30 Pharmaceutical products	1,436	5,111	4,844				64
31 Fertilizers.	4,093	28,946	36,010			151	
32 Tanning/dyeing extract; tannins & derivs; pigm etc	233	268	1,014			116	
33 Essential oils & resinoids; parf, cosmetic/toilet prep	393	1,167	1,624				
34 Soap, organic surface-active agents, washing prep, etc	254	1,673	1,096				
35 Albuminoidal subs; modified starches; glues; enzymes.	366	1,410	1,198				
37 Photographic or cinematographic goods.		13	2				
38 Miscellaneous chemical products	257	704	1,430				1
39 Plastics and articles thereof	1,665	4,497	7,765				38
40 Rubber and articles thereof	1,350	6,860	5,447			3	
41 Raw hides and skins (other than furskins) and leather.	1,554	5,715	6,648				
42 Articles of leather; saddlery/harness; travel goods etc	4	1	4				
44 Wood and articles of wood; wood charcoal.	1,656	6,213	7,099				
45 Cork and articles of cork.			9				
47 Pulp of wood/of other fibrous cellulosic mat; recovered	23,495	87,662	78,571				14,437
48 Paper & paperboard; art of paper pulp, paper/paperboard	901	2,519	3,268				
49 Printed books, newspapers, pictures & other product etc	21	809	232				
51 Wool, fine/coarse animal hair, horsehair yarn & fabric		38					
53 Other vegetable textile fibres; paper yarn & woven fab			33				
54 Man-made filaments; strip and the like of man-made texti	77	70	507				
55 Man-made staple fibres.	27	15	151				
56 Wadding, felt & nonwoven; yarns; twine, cordage, etc	20	406	194				
57 Carpets and other textile floor coverings.			5				
58 Special woven fab; tufted tex fab; lace; tapestries etc	53	75	111				
59 Impregnated, coated, cover/laminated textile fabric etc	173	1,298	700			8	
60 Knitted or crocheted fabrics.	96	271	830				
61 Art of apparel & clothing access, knitted or crocheted.		7	11				
62 Art of apparel & clothing access, not knitted/crocheted	167	62	181				
63 Other made up textile articles; sets; worn clothing etc	5	20	76				
64 Footwear, gaiters and the like; parts of such articles.	3	16	49				
65 Headgear and parts thereof.	88	84	202				
66 Umbrellas, walking-sticks, seat-sticks, whips, etc		2					
67 Propr feathers & down; arti flower; articles human hair	19	141	128				
68 Art of stone, plaster, cement, asbestos, mica/sin mat	86	141	300				
69 Ceramic products.	18	90	35				
70 Glass and glassware.	20	77	525				
71 Natural/cultured pearls, prec stones & metals, coin etc	345	4,240	1,066				
72 Iron and steel	261	5,089	1,483				
73 Articles of iron or steel	549	2,422	3,122				
74 Copper and articles thereof	492	3,561	3,783			8	
75 Nickel and articles thereof	1,803	18,082	15,847				
76 Aluminium and articles thereof.	736	3,393	46,383				
78 Lead and articles thereof	52	13	52			208	
79 Zinc and articles thereof	1,334	6,277	6,018				
81 Other base metals; cermets; articles thereof	77	25	82				
82 Tool, implement, cutlery, spoon & fork, of base met etc	231	784	1,060	45		31	
83 Miscellaneous articles of base metal.	379	174	571				346
84 Machinery, boilers, mechanical appliances, engines, pts	14,981	58,263	51,883	15		240	1,152
85 Electrical mech equip parts thereof; sound recorder etc	16,367	69,804	61,964				
86 Railw/tram locom, rolling-stock & parts thereof; etc		4	7				
87 Vehicles o/t railw/tram roll-stock, pts & accessories	521	5,556	13,454				
88 Aircraft, spacecraft, and parts thereof	144	2,122	869				
89 Ships, boats and floating structures.	105	486	569				
90 Optical, photo, cine, meas, checking, precision, etc	4,377	26,043	15,075			22	5
91 Clocks and watches and parts thereof.		21	2				
92 Musical instruments; parts and access of such articles	65	160	194				41
93 Arms and ammunition; parts and accessories thereof.	67		213				
94 Furniture; bedding, mattress, matt support, cushion etc	153	1,464	786				
95 Toys, games & sports requisites; parts & access thereof	605	2,072	3,910				

(1) See footnote(s) at the end of the statistical tables.



TABLE 2. DOMESTIC EXPORTS BY COUNTRY, H.S. CHAPTER AND PROVINCE OF ORIGIN  
 TABLEAU 2. EXPORTATIONS NATIONALES PAR PAYS, CHAPITRE S.H. ET PROVINCE D'ORIGINE

January to December - Janvier à décembre 2007							
Quebec	Ontario	Manitoba	Saskatchewan	Alberta	British Columbia	Yukon/N.W.T./ Nunavut (1)	Pays/Chapitres S.H.
Québec	Ontario	Manitoba	Saskatchewan	Alberta	Colombie britannique	Yukon/T.N.-O./ Nunavut (1)	
Thousands of dollars - milliers de dollars							
159							Thaïlande (suite)
	90	10				76	Sucres et sucreries.
		215		480		52	Cacao et ses préparations.
65	842	1,585				4	Prép base de céréales, farines, amidons, féculoses/lait; pâtisserie
	4,199					9	Préparations de légumes, de fruits ou d'autres parties de plantes
367	2,513						Préparations alimentaires diverses.
3,963	80			130	1,460		Boissons, liquides alcooliques et vinaigres.
	78				14		Résidus à déchets des ind alimentaires; aliment prép pour animaux
1	688			16			Sel; soufre; terres et pierres; plâtres, chaux et ciments.
34	949			823	4,993		Minerais, scories et cendres.
193	1,047						Combustibles minéraux, huiles; matières bitumineuses; cires etc
437	4,255						Prod chimique inorg; comp inorg/org méta/préc, éléments etc
			35,893				Produits chimiques organiques
1	305	2					Produits pharmaceutiques
259	1,339			26		704	Engrais.
223	872						Extraits tannants/tinctoires; tanins; pigments; peinture; etc
158	184	854					Huill essent à résinoïde; prod de parf/toll prép à prép cosmétique
2							Savons, agent de surface organique, prép pr lessive, prép lub, etc
104	870			78		376	Mati albuminoïde; prod à base d'amidon/fécule mod; colle; enzyme
1,037	1,309			5,356		19	Produits photographiques ou cinématographiques.
60	5,358			24		3	Produits divers des industries chimiques
	1,563	35		5,049			Matières plastiques et ouvrages en ces matières
3							Caoutchouc et ouvrages en caoutchouc
699	307			49		6,042	Peaux (autres que les pelletteries) et cuirs.
	9						Ouvrage en cuir; bourrellerie ou sellerie; article de voyage, etc
279	269			7,547		56,036	Bois, charbon de bois et ouvrages en bois.
1,449	218	367				1,233	Liège et ouvrages en liège.
52	89			2		87	Pâte de bois/d'autres mat fib cellulose; papier etc à recycl
		33					Papiers et carton; ouvrage en pâte de cellulose, en papier/carton
37	469						Produits de l'édition, presse; autres industries graphiques, etc
150	1						Laine, poils fin ou grossiers; fils et tissus de crin.
192							Autres fibres textiles végétales; fils à tissus de fils de papier
5							Filaments, lames et formes similaires, synthétiques ou artificiels
2	108						Fibres synthétiques ou artificielles discontinues.
688	3						Quates, feutres non-tissé; ficelles, cordes et cordages; etc
827	2						Tapis et autres revêtements de sol en matières textiles.
9							Tissus spéciaux; surface tex touffetés; dentelle; tapisserie; etc
17	164					1	Tissus imprégnés, enduits, recouverts ou stratifiés; etc
	74						Étoffes de bonneterie.
41	7			2			Vêtements et accessoires du vêtement, en bonneterie.
	201						Vêtements et accessoires du vêtement, autres qu'en bonneterie.
							Autre article tex confectionné; assortiment; friperie à chiffon
128							Chaussures, guêtres et articles analogues; parties de ces objets.
137	126			7		28	Coiffures et parties de coiffures.
1	34						Parapluies, ombrelles, parasols, cannes, canna-siège, foudas, etc
472	46			1		5	Plume à duvet apprêtés à art en plume/duvet; fleur arti; etc
684	206						Ouvrage en pierre, plâtre, ciment, amiante, mica/matière analogue
	783					175	Produits céramiques.
448	1,017	78		125		575	Verre et ouvrages en verre.
3	3,697			1,377		192	Perle fine/de culture, pierre gemme et métaux préc; monnaies etc
2	2,374	13,191				82	Fonte, fer et acier
4,723	380		4	278			Ouvrages en fonte, fer ou acier
							Cuivre et ouvrages en cuivre
1	3					41,065	Nickel et ouvrages en nickel
13	721					52	Aluminium et ouvrages en aluminium.
132	77			243		6,017	Plomb et ouvrages en plomb
				3		77	Zinc et ouvrages en zinc
11,236	23,427	1,767	510	10,243	3,290		Autres métaux communs; cermets; ouvrages en ces matières
5,085	14,498	28	31,840	9,337	1,174		Outils et outillage, art de coutellerie à couverts de table, etc
							Ouvrages divers en métaux communs.
1,084	12,309					7	Machines, chaudières, appareils et engins mécaniques, parties
108	661	7				60	Machines, appareil à mat él à parties; app enregistrement etc
569						93	Véhicules à matériel pour voies ferrées et leurs parties; etc
2,294	6,012	6,545	23	1,738	432		Voiture auto, tract, cyc à autre véh terrestre, leur part à acces
2							Navigation aérienne ou spatiale
108	34	4					Navigation maritime ou fluviale.
149	63					5	Instr à appareil d'optique, photo/ciné, mesure, contrôle etc
229	492					64	Horlogerie.
3,607	289		11	1			Instruments de musique; parties à accessoires de ces instruments.
							Armes, munitions et leurs parties et accessoires
							Meubles; mobilier médico-chirurgical; articles de literie etc
							Jouet, jeux, article pour divertissement/sport; parties à acces

(1) Voir note(s) à la fin des tableaux statistiques.

TABLE 2. DOMESTIC EXPORTS BY COUNTRY, H.S. CHAPTER AND PROVINCE OF ORIGIN  
 TABLEAU 2. EXPORTATIONS NATIONALES PAR PAYS, CHAPITRE S.H. ET PROVINCE D'ORIGINE

Country/H.S. Chapter	All Provinces Toutes les provinces			January to December - Janvier à décembre 2007			
	October- December	January to December		Nfld.Lab.	Prince Edward Is.	Nova Scotia	New Brunswick
	Octobre- Décembre	Janvier à décembre		T.-N.-L.	Î.Prince- Édouard	Nouvelle- Écosse	Nouveau- Brunswick
	2007	2006	2007				
Thousands of dollars - milliers de dollars							
Thailand (cont.)							
96 Miscellaneous manufactured articles.	11	53	89				
97 Works of art, collectors' pieces and antiques.	2	415	4				
98 Special Classification Provisions	502	6,946	5,301		426		
99 Special Transaction - Trade.	1,141	4,190	4,557			347	
<b>Total</b>	<b>115,786</b>	<b>491,050</b>	<b>541,136</b>	<b>9,180</b>	<b>3,094</b>	<b>4,913</b>	<b>17,138</b>
Timor-Leste							
07 Edible vegetables and certain roots and tubers.		101	228				
62 Art of apparel & clothing access, not knitted/crocheted	9		9				
84 Machinery, boilers, mechanical appliances, engines, pts	14		14				
85 Electrical mchy equip parts thereof; sound recorder etc		39					
90 Optical, photo, cine, meas, checking, precision, etc			1				
99 Special Transaction - Trade.		1	50			50	
<b>Total</b>	<b>23</b>	<b>142</b>	<b>303</b>			<b>50</b>	
Togo							
02 Meat and edible meat offal.		12	7				
03 Fish & crustacean, mollusc & other aquatic invertebrate		1					
06 Live tree & other plant; bulb, root; cut flowers etc			5				
07 Edible vegetables and certain roots and tubers.		8					
10 Cereals.	2,528	3,124	6,818				
21 Miscellaneous edible preparations.			113				
22 Beverages, spirits and vinegar.		1,347	722				
30 Pharmaceutical products		20					
32 Tanning/dyeing extract; tannins & derivs; pigm etc			1				
33 Essential oils & resinoids; perf, cosmetic/toilet prep			38				
34 Soap, organic surface-active agents, washing prep, etc			5				
37 Photographic or cinematographic goods.	10	26	23				
39 Plastics and articles thereof			40				
40 Rubber and articles thereof	1	36	10				
48 Paper & paperboard; art of paper pulp, paper/paperboard	50		353				
49 Printed books, newspapers, pictures & other product etc	8	563	762				
63 Other made up textile articles; sets; worn clothing etc	423	663	1,028				
64 Footwear, gaiters and the like; parts of such articles.			3				
66 Umbrellas, walking-sticks, seat-sticks, whips, etc			59				
67 Proper feathers & down; arti flower; articles human hair			80				
69 Ceramic products.	13		13				
70 Glass and glassware.		23					4
73 Articles of iron or steel	7	15	13				
82 Tool, implement, cutlery, spoon & fork, of base met etc		2					
83 Miscellaneous articles of base metal.			81				
84 Machinery, boilers, mechanical appliances, engines, pts	52	471	332				
85 Electrical mchy equip parts thereof; sound recorder etc	5	13	11				
86 Railw/tramw locom, rolling-stock & parts thereof; etc			1				2
87 Vehicles o/t railw/tramw roll-stock, pts & accessories	282	522	1,036				20
92 Musical instruments; parts and access of such articles			18				
94 Furniture; bedding, mattress, matt support, cushion etc	27		364				
95 Toys, games & sports requisites; parts & access thereof	3		9				
96 Miscellaneous manufactured articles.	2	46	2				
97 Works of art, collectors' pieces and antiques.	22		26				
98 Special Classification Provisions	12	197	189				
99 Special Transaction - Trade.		15	5				1
<b>Total</b>	<b>3,451</b>	<b>7,142</b>	<b>12,176</b>				<b>28</b>
Tonga							
02 Meat and edible meat offal.		26					
07 Edible vegetables and certain roots and tubers.	26	7	34		34		
11 Prod mill indust; malt; starches; inulin; wheat gluten			28				
39 Plastics and articles thereof	16		16				
49 Printed books, newspapers, pictures & other product etc		13	181				
76 Aluminium and articles thereof.			37				
84 Machinery, boilers, mechanical appliances, engines, pts			11				
85 Electrical mchy equip parts thereof; sound recorder etc			242				
98 Special Classification Provisions	1	5	21				
<b>Total</b>	<b>44</b>	<b>53</b>	<b>574</b>		<b>34</b>		

(1) See footnote(s) at the end of the statistical tables.

TABLE 2. DOMESTIC EXPORTS BY COUNTRY, H.S. CHAPTER AND PROVINCE OF ORIGIN  
TABLEAU 2. EXPORTATIONS NATIONALES PAR PAYS, CHAPITRE S.H. ET PROVINCE D'ORIGINE

January to December - Janvier à décembre  
2007

Quebec	Ontario	Manitoba	Saskatchewan	Alberta	British Columbia	Yukon/N.W.T./ Nunavut (1)	Pays/Chapitres S.H.
Québec	Ontario	Manitoba	Saskatchewan	Alberta	Colombie britannique	Yukon/T.N.-O./ Nunavut (1)	
Thousands of dollars - milliers de dollars							
Thaïlande (suite)							
29	52			7			Ouvrages divers. 96
1,870	642	59		71	4	2,231	Objets d'art, de collection ou d'antiquité. 97
2,806	1,249	5		66	82		Dispositions de classification spéciale 98
							Transactions spéciales - commerciales. 99
48,148	102,237	35,883	111,211	79,624	129,704		Total
Timor-Leste							
9	228						Légumes, plantes, racines et tubercules alimentaires. 07
				14			Vêtements et accessoires du vêtement, autres qu'en bonneterie. 62
	1						Machines, chaudières, appareils et engins mécaniques, parties 84
							Machines, appareil à mat él à parties; app enregistrement etc 85
9	229			14			Instr à appareil d'optique, photo/ciné, mesure, contrôle etc 90
							Transactions spéciales - commerciales. 99
							Total
Togo							
7							Vielandes et abats comestibles. 02
5							Poissons à crustacés, mollusques à autres invertébrés aquatiques. 03
							Plantes vivantes et produits de la floriculture. 06
		1,017	3,167	2,610	23		Légumes, plantes, racines et tubercules alimentaires. 07
113							Céréales. 10
	722						Préparations alimentaires diverses. 21
							Boissons, liquides alcooliques et vinaigres. 22
1							Produits pharmaceutiques 30
	38						Extraits tannants/tinctoires; tanins; pigments; peinture; etc 32
							Huile essent à résinoïde; prod de parf/toil prép à prép cosmétique 33
6	23						Savons, agent de surface organique, prép pr lessive, prép lub, etc 34
	34						Produits photographiques ou cinématographiques. 37
	10						Matières plastiques et ouvrages en ces matières 39
50	302						Caoutchouc et ouvrages en caoutchouc 40
8	748			6			Papiers et carton; ouvrage en pâte de cellulose, en papier/carton 48
305	723						Produits de l'édition, presse; autres industries graphiques, etc 49
	3						Autre article tax confectionné; assortiment; friperie à chiffon 63
59							Chaussures, guêtres et articles analogues; parties de ces objets. 64
80							Parapluies, ombrelles, parasols, cannes, canna-slège, fouets, etc 66
9							Plume à duvet apprêtés à art en plume/duvet; fleur arti; etc 67
							Produits céramiques. 69
13							Verre et ouvrages en verre. 70
							Ouvrages en fonte, fer ou acier 73
81							Outils et outillage, art de coutellerie à couverts de table, etc 82
118	213						Ouvrages divers en métaux communs. 83
3	4						Machines, chaudières, appareils et engins mécaniques, parties 84
1							Machines, appareil à mat él à parties; app enregistrement etc 85
329	686						Véhicules à matériel pour voies ferrées et leurs parties; etc 86
18							Voiture auto, tract, cyc à autre véh terrestre, leur part à acces 87
359	5						Instruments de musique; parties à accessoires de ces instruments. 92
9							Meubles; mobilier médico-chirurgical; articles de literie etc 94
2							Jouet, jeux, article pour divertissement/sport; parties à acces 95
26							Ouvrages divers. 96
178	7					2	Objets d'art, de collection ou d'antiquité. 97
5							Dispositions de classification spéciale 98
							Transactions spéciales - commerciales. 99
1,795	3,525	1,017	3,167	2,616	25		Total
Tonga							
							Vielandes et abats comestibles. 02
				28			Légumes, plantes, racines et tubercules alimentaires. 07
	16						Prod de min; salt; amidons à féculés; inuline; gluten de froment 11
	181						Matières plastiques et ouvrages en ces matières 39
37							Produits de l'édition, presse; autres industries graphiques, etc 49
	11						Aluminium et ouvrages en aluminium. 76
15	227					21	Machines, chaudières, appareils et engins mécaniques, parties 84
							Machines, appareil à mat él à parties; app enregistrement etc 85
							Dispositions de classification spéciale 98
53	437			28	21		Total

(1) Voir note(s) à la fin des tableaux statistiques.

TABLE 2. DOMESTIC EXPORTS BY COUNTRY, H.S. CHAPTER AND PROVINCE OF ORIGIN  
TABLEAU 2. EXPORTATIONS NATIONALES PAR PAYS, CHAPITRE S.H. ET PROVINCE D'ORIGINE

Country/H.S. Chapter	All Provinces Toutes les provinces			January to December - Janvier à décembre 2007			
	October- December	January to December		Nfld.Lab.	Prince Edward Is.	Nova Scotia	New Brunswick
	Octobre- Décembre	Janvier à décembre		T.-N.-L.	Î.Prince- Édouard	Nouvelle- Écosse	Nouveau- Brunswick
	2007	2006	2007				
Thousands of dollars - milliers de dollars							
Trinidad and Tobago							
01 Live animals.	5	15	62				
02 Meat and edible meat offal.	1,552	6,170	6,681				
03 Fish & crustacean, mollusc & other aquatic invertebrate	1,565	6,272	6,451			29	77
04 Dairy prod; birds' eggs; natural honey; edible prod nes	281	3,160	2,010			3,308	1,169
06 Live tree & other plant; bulb, root; cut flowers etc			35				
07 Edible vegetables and certain roots and tubers.	2,495	8,255	11,129		5,689		242
08 Edible fruit and nuts; peel of citrus fruit or melons.	110	169	261				
09 Coffee, tea, maté and spices.	195	732	837				
10 Cereals.	81	178	358				
11 Prod mill indust; malt; starches; inulin; wheat gluten	81	236	236				
12 Oil seed, oleag fruits; miscell grain, seed, fruit etc	45	166	333				
13 Lac; gums, resins & other vegetable saps & extracts			45				
15 Animal/veg fats & oils & their cleavage products; etc	118	133	290				
16 Prep of meat, fish or crustaceans, molluscs etc	212	734	566				
17 Sugars and sugar confectionery.	12	258	125				
18 Cocoa and cocoa preparations.		14					
19 Prep of cereal, flour, starch/milk; pastrycooks' prod	369	1,496	1,264				
20 Prep of vegetable, fruit, nuts or other parts of plants	1,224	4,483	4,490		1,208		44
21 Miscellaneous edible preparations.	352	898	1,251				1,048
22 Beverages, spirits and vinegar.	62	303	160				
23 Residues & waste from the food indust; prepr ani fodder	36	223	185				
25 Salt; sulphur; earth & stony; plastering mat; lime & cen	1,569	3,184	5,209	755		4,444	
26 Ores, slag and ash.	16,653	8,764	39,657	30,466			
27 Mineral fuels, oils & product of their distillation;etc	123	712	471		15	15	63
28 Inorgn chem; comds of prec met, radioact elements etc	9	45	25			13	
29 Organic chemicals	35	58	103				
30 Pharmaceutical products	1,335	4,265	4,587			40	
31 Fertilizers.	16	14	25				
32 Tanning/dyeing extract; tannins & derivs; pigm etc	186	611	778				
33 Essential oils & resinoids; perf, cosmetic/toilet prep	58	705	359			41	
34 Soap, organic surface-active agents, washing prep, etc	120	383	395			24	
35 Albuminoid subs; modified starches; glues; enzymes.	15	205	92				
38 Miscellaneous chemical products	250	692	985			13	
39 Plastics and articles thereof	1,408	5,872	7,461				28
40 Rubber and articles thereof	176	1,076	735			8	
42 Articles of leather; saddlery/harness; travel goods etc	1	20	11				
43 Furskins and artificial fur; manufactures thereof.	27		27				
44 Wood and articles of wood; wood charcoal.	561	2,719	2,180				
45 Cork and articles of cork.			2				
48 Paper & paperboard; art of paper pulp, paper/paperboard	4,009	31,871	25,232	19,387	2	527	3,193
49 Printed books, newspapers, pictures & other product etc	398	2,118	1,297				
52 Cotton.	7	33	46				
54 Man-made filaments;strip and the like of man-made texti		14	4				
55 Man-made staple fibres.	107	255	287				
56 Wadding, felt & nonwoven; yarns; twine, cordage, etc	19	78	71				
57 Carpets and other textile floor coverings.		48	9				
58 Special woven fab; tufted tex fab; lace; tapestries etc	2	2	3				
59 Impregnated, coated, cover/laminated textile fabric etc		52	50				
60 Knitted or crocheted fabrics.	41	12	101				
61 Art of apparel & clothing access, knitted or crocheted.	16	46	57				
62 Art of apparel & clothing access, not knitted/crocheted	48	78	118		1		
63 Other made up textile articles; sets; worn clothing etc	162	393	366			1	
64 Footwear, gaiters and the like; parts of such articles.	2	117	12				
65 Headgear and parts thereof.	4	98	88				
66 Umbrellas, walking-sticks, seat-sticks, whips, etc			2				
67 Prepr feathers & down; arti flower; articles human hair		27	3				
68 Art of stone, plaster, cement, asbestos, mica/sim met	114	323	470			1	
69 Ceramic products.		60	32				
70 Glass and glassware.	124	871	1,717				
71 Natural/cultured pearls, prec stones & metals, coin etc	23	182	159				
72 Iron and steel	157	5,171	699				
73 Articles of iron or steel	1,350	7,054	12,068				
74 Copper and articles thereof	5,286	13,775	19,493				
75 Nickel and articles thereof		180	10				
76 Aluminium and articles thereof.	621	840	1,829			3	
78 Lead and articles thereof		2	1			1	
79 Zinc and articles thereof	8	101	13				
82 Tool, implement, cutlery, spoon & fork, of base met etc	39	184	320				
83 Miscellaneous articles of base metal.	346	1,075	1,141				
84 Machinery, boilers, mechanical appliances, engines, pts	1,993	10,878	14,040	37	1	87	279
85 Electrical eqhy equip parts thereof; sound recorder etc	4,114	16,869	10,479			71	766

(1) See footnote(s) at the end of the statistical tables.

TABLE 2. DOMESTIC EXPORTS BY COUNTRY, H.S. CHAPTER AND PROVINCE OF ORIGIN  
TABLEAU 2. EXPORTATIONS NATIONALES PAR PAYS, CHAPITRE S.H. ET PROVINCE D'ORIGINE

January to December - Janvier à décembre  
2007

Quebec	Ontario	Manitoba	Saskatchewan	Alberta	British Columbia	Yukon/N.W.T./ Nunavut (1)	Pays/Chapitres S.H.
Québec	Ontario	Manitoba	Saskatchewan	Alberta	Colombie britannique	Yukon/T.N.-O./ Nunavut (1)	
Thousands of dollars - milliers de dollars							
							Trinité-et-Tobago
4,821	43			18			01 Animaux vivants.
1,973	1,526	96		38	92		02 Viandes et abats comestibles.
892	954	162					03 Poissons à crustacés, mollusques à autres invertébrés aquatiques.
35							04 Lait à produits; oeufs d'oiseaux; miel nat; prod comestible, nda
121	202	623	4,115	135			06 Plantes vivantes et produits de la floriculture.
70	191						07 légumes, plantes, racines et tubercules alimentaires.
153	541	10	132				08 Fruits comestibles; écorces d'agrumes ou de melons.
49	37	85	166	17	1		09 Café, thé, maté et épices.
63	24	3	144				10 Céréales.
15	167	95	54	1			11 Prod de mino; malt; amidons à fécules; inuline; gluten de froment
	27	14		236	45		12 Grains, fruits oléagineux; graines, semences et fruit divers; etc
	557				11		13 Gommes, résines et autres sucs et extraits végétaux
	125				8		15 Graisses à huiles ani/vég; gras aliment élaborés; cires ani etc
							16 Préparations de viandes, poissons ou crustacés, mollusques etc
							17 Sucres et sucreries.
							18 Cacao et ses préparations.
28	1,191						19 Prép base de céréales, farines, amidons, fécules/lait; pâtisserie
1,269	963						20 Préparations de légumes, de fruits ou d'autres parties de plantes
	1,159	90			1		21 Préparations alimentaires diverses.
95	54	11					22 Boissons, liquides alcooliques et vinaigres.
20	164						23 Résidus à déchets des ind alimentaires; aliment prép pour animaux
3	5						25 Sel; soufre; terres et pierres; plâtres, chaux et ciments.
9,211							26 Minerais, scories et cendres.
301	63			11			27 Combustibles minéraux, huiles; matières bitumineuses; cires etc
9	2						28 Prod chimique inorg; comp inorg/org méta/préc, éléments etc
63	40						29 Produits chimiques organiques
409	4,066			69	1		30 Produits pharmaceutiques
	25						31 Engrais.
313	464						32 Extraits tannants/tinctoires; tanins; pigments; peintures; etc
47	271						33 Huil essent à résinoïde; prod de parf/toil prép à prép cosmétique
69	293						34 Savons, agent de surface organique, prép pr lessive, prép lub, etc
46	37	7					35 Mat albuminoïde; prod à base d'amidon/fécule mod; colle; enzyme
126	505			181	142	16	38 Produits divers des industries chimiques
1,540	2,298	846		2,734	3		39 Matières plastiques et ouvrages en ces matières
127	584			15			40 Caoutchouc et ouvrages en caoutchouc
6	4						42 Ouvrage en cuir; bourrellerie ou sellerie; article de voyage, etc
	27						43 Pelletteries et fourrures; pelletteries factices.
588	1,502				89		44 Bois, charbon de bois et ouvrages en bois.
2							45 Liège et ouvrages en liège.
1,370	267	482		1			48 Papiers et carton; ouvrage en pâte de cellulose, en papier/carton
57	1,141		27	66	3		49 Produits de l'édition, presse; autres industries graphiques, etc
2	43						52 Coton.
4							54 Filaments, lames et formes similaires, synthétiques ou artificiels
267	20						55 Fibres synthétiques ou artificielles discontinues.
40	30						56 Quates, feutres non-tissé; ficelles, cordes et cordages; etc
	9						57 Tapis et autres revêtements de sol en matières textiles.
	3						58 Tissus spéciaux; surface tex touffée; dentelle; tapisserie; etc
3	47						59 Tissus imprégnés, enduits, recouverts ou stratifiés; etc
98	2						60 Étoffes de bonneterie.
	55						61 Vêtements et accessoires du vêtement, en bonneterie.
54	62						62 Vêtements et accessoires du vêtement, autres qu'en bonneterie.
173	183				9		63 Autre article tex confectionné; assortiment; friperie à chiffon
2	10						64 Chaussures, guêtres et articles analogues; parties de ces objets.
68	15			4			65 Coiffures et parties de coiffures.
		2					66 Parapluies, ombrelles, parasols, cannes, canne-siège, fouets, etc
3							67 Plume à duvet apprêtés à art en plume/duvet; fleur arti; etc
193	275						68 Ouvrage en pierre, plâtre, ciment, amiante, mica/matière analogue
	30				2		69 Produits céramiques.
132	1,507			52	26		70 Verre et ouvrages en verre.
	159						71 Pierre fine/de culture, pierre gemme et métaux préc; monnaies etc
14	685						72 Fonte, fer et acier
2,928	9,094	14		12	18		73 Ouvrages en fonte, fer ou acier
19,415	77						74 Cuivre et ouvrages en cuivre
4	2						75 Nickel et ouvrages en nickel
1,485	326	5			11		76 Aluminium et ouvrages en aluminium.
	1						78 Plomb et ouvrages en plomb
	11	1					79 Zinc et ouvrages en zinc
42	218			59			82 Outils et outillage, art de coutellerie à couverts de table, etc
163	977				1		83 Ouvrages divers en métaux communs.
2,829	8,587	199		1,526	491		84 Machines, chaudières, appareils et engins mécaniques, parties
126	8,623	86		656	169		85 Machines, appareil à mat él à parties; app enregistrement etc

(1) Voir note(s) à la fin des tableaux statistiques.

TABLE 2. DOMESTIC EXPORTS BY COUNTRY, H.S. CHAPTER AND PROVINCE OF ORIGIN  
 TABLEAU 2. EXPORTATIONS NATIONALES PAR PAYS, CHAPITRE S.H. ET PROVINCE D'ORIGINE

Country/H.S. Chapter	All Provinces Toutes les provinces			January to December - Janvier à décembre 2007			
	October- December	January to December		Nfld.Lab.	Prince Edward Is.	Nova Scotia	New Brunswick
	Octobre- Décembre	Janvier à décembre		T.-N.-L.	Î.Prince- Édouard	Nouvelle- Écosse	Nouveau- Brunswick
	2007	2006	2007				
Thousands of dollars - milliers de dollars							
Trinidad and Tobago (cont.)							
86 Railw/tramw locom, rolling-stock & parts thereof; etc	16	439	275				
87 Vehicles o/t railw/tramw roll-stock, pts & accessories	97	479	263			258	
88 Aircraft, spacecraft, and parts thereof	1	52	48				
89 Ships, boats and floating structures.		2	400				
90 Optical, photo, cine, meas, checking, precision, etc	1,078	2,996	2,822			40	
91 Clocks and watches and parts thereof.		2	58				
93 Arms and ammunition; parts and accessories thereof.		32	2				
94 Furniture; bedding, mattress, matt support, cushion etc	986	3,720	6,477				
95 Toys, games & sports requisites; parts & access thereof	38	293	477			76	
96 Miscellaneous manufactured articles.	33	143	182				
97 Works of art, collectors' pieces and antiques.			6				
98 Special Classification Provisions	1,609	10,742	5,352			229	
99 Special Transaction - Trade.	1,350	3,827	3,651				2,887
<b>Total</b>	<b>55,570</b>	<b>178,796</b>	<b>210,143</b>	<b>50,626</b>	<b>6,918</b>	<b>9,239</b>	<b>9,803</b>
Tunisia							
01 live animals.	136	254	512				
03 Fish & crustacean, mollusc & other aquatic invertebrate			22			22	
04 Dairy prod; birds' eggs; natural honey; edible prod nes		1,209	237				
07 Edible vegetables and certain roots and tubers.		670	280				
10 Cereals.	3,857	29,264	35,020				
12 Oil seed, oleagi fruits; miscell grain, seed, fruit etc		25					
15 Animal/veg fats & oils & their cleavage products; etc	23		23			23	
25 Salt; sulphur; earth & stony; plastering mat; lime & cem	7	202	252				
27 Mineral fuels, oils & product of their distillation;etc		25	54				
30 Pharmaceutical products	217	879	937				
32 Tanning/dyeing extract; tannins & derivs; pigm etc		28	35				
33 Essential oils & resinoids; perf, cosmetic/toilet prep	70	377	389				
34 Soap, organic surface-active agents, washing prep, etc	5	46	5				
35 Albuminoidal subs; modified starches; glues; enzymes.		43					
38 Miscellaneous chemical products	2	2	8				
39 Plastics and articles thereof	111	125	281				
40 Rubber and articles thereof	5	27	32				
42 Articles of leather; saddlery/harness; travel goods etc		28	64				
44 Wood and articles of wood; wood charcoal.	46	98	98				
47 Pulp of wood/of other fibrous cellulosic mat; recovered			46				
48 Paper & paperboard; art of paper pulp, paper/paperboard	405	5,708	5,155	132		155	
49 Printed books, newspapers, pictures & other product etc		20	55				
58 Special woven fab; tufted tex fab; lace; tapestries etc		4					
59 Impregnated, coated, cover/laminated textile fabric etc	73	225	183				
60 Knitted or crocheted fabrics.		51	4				
62 Art of apparel & clothing access, not knitted/crocheted		43					
63 Other made up textile articles; sets; worn clothing etc	457	1,528	2,119				
64 Footwear, gaiters and the like; parts of such articles.			20				
65 Headgear and parts thereof.		3	1				
68 Art of stone, plaster, cement, asbestos, mica/sin mat	8		8				
69 Ceramic products.		145					
70 Glass and glassware.		3					
71 Natural/cultured pearls, prec stones & metals, coin etc		7					
72 Iron and steel	33	18	2,518				
73 Articles of iron or steel	341	589	697				
74 Copper and articles thereof			3				10
76 Aluminium and articles thereof.		2	1,084				
78 Lead and articles thereof		2,415	1,352				1,352
79 Zinc and articles thereof		2,068					
82 Tool, implement, cutlery, spoon & fork, of base met etc	1	22	9				
83 Miscellaneous articles of base metal.		2					
84 Machinery, boilers, mechanical appliances, engines, pts	1,103	4,355	17,842		10	200	35
85 Electrical mech equip parts thereof; sound recorder etc	158	7,368	3,766				
86 Railw/tramw locom, rolling-stock & parts thereof; etc	462	560	961				
87 Vehicles o/t railw/tramw roll-stock, pts & accessories	65	566	545				
88 Aircraft, spacecraft, and parts thereof	10	47	25,588				
89 Ships, boats and floating structures.		6	18				
90 Optical, photo, cine, meas, checking, precision, etc	374	887	1,180				
92 Musical instruments; parts and access of such articles			14				9
93 Arms and ammunition; parts and accessories thereof.			30				
94 Furniture; bedding, mattress, matt support, cushion etc		91	470				
95 Toys, games & sports requisites; parts & access thereof			58				
96 Miscellaneous manufactured articles.		5					

(1) See footnote(s) at the end of the statistical tables.

TABLE 2. DOMESTIC EXPORTS BY COUNTRY, H.S. CHAPTER AND PROVINCE OF ORIGIN  
TABLEAU 2. EXPORTATIONS NATIONALES PAR PAYS, CHAPITRE S.H. ET PROVINCE D'ORIGINE

January to December - Janvier à décembre  
2007

Quebec	Ontario	Manitoba	Saskatchewan	Alberta	British Columbia	Yukon/N.W.T./ Nunavut (1)	Pays/Chapitres S.H.
Québec	Ontario	Manitoba	Saskatchewan	Alberta	Colombie britannique	Yukon/T.N.-O./ Nunavut (1)	
Thousands of dollars - milliers de dollars							
Trinité-et-Tobago (suite)							
15	16						Véhicules à matériel pour voies ferrées et leurs parties; etc 86
2	248						Voiture auto, tract, cyc à autre véh terrestre, leur part à acces 87
400	29	8			6		Navigation aérienne ou spatiale 88
1,500	917			188	175		Navigation maritime ou fluviale. 89
	58						Instr à appareil d'optique, photo/ciné, mesure, contrôle etc 90
	2						Morlogerie. 91
3,711	2,663						Armes, munitions et leurs parties et accessoires 93
12	391				74	27	Meubles; mobilier médico-chirurgical; articles de literie etc 94
9	172						Jouet, jeux, article pour divertissement/sport; parties à acces 95
	6						Ouvrages divers. 96
845	4,001	34		221	20		Objets d'art, de collection ou d'antiquité. 97
120	626	7		2	6		Dispositions de classification spéciale 98
							Transactions spéciales - commerciales. 99
58,615	59,725	2,875	4,641	6,252	1,401	43	Total
Tunisie							
	512						Animaux vivants. 01
	237						Poissons à crustacés, mollusques à autres invertébrés aquatiques. 03
			280				Laits à produits; oeufs d'oiseaux; miel nat; prod comestible, nda 04
		73	28,528	6,419			Légumes, plantes, racines et tubercules alimentaires. 07
							Céréales. 10
252							Graine, fruits oléagineux; graines, semences et fruit divers; etc 12
							Graisses à huiles ani/vég; gras aliment élaborées; cires ani etc 15
119	243	574		54			Sel; soufre; terres et pierres; plâtres, chaux et ciments. 25
35							Combustibles minéraux, huiles; matières bitumineuses; cires etc 27
389							Produits pharmaceutiques 30
					5		Extraits tannants/tinctoires; tanins; pigments; peinture; etc 32
6	2						Huile essent à résinoïde; prod de parf/toil prép à prép cosmétique 33
214	66			1			Savons, agent de surface organique, prép pr lessive, prép lub, etc 34
	1			31			Matl albuminoïde; prod à base d'amidon/fécule mod; colle; enzyme 35
	62			1			Produits divers des industries chimiques 38
97				1			Matières plastiques et ouvrages en ces matières 39
32	13						Caoutchouc et ouvrages en caoutchouc 40
2,987	1						Ouvrage en cuir; bourrellerie ou sellerie; article de voyage, etc 42
50						1,878	Bois, charbon de bois et ouvrages en bois. 44
						4	Pâte de bois/d'autres mat fib cellulose; papier etc à recycl 47
109	74						Papiers et carton; ouvrage en pâte de cellulose, en papier/carton 48
4							Produits de l'édition, presse; autres industries graphiques, etc 49
1,371	747						Tissus spéciaux; surface tex touffetés; dentelle; tapisserie; etc 58
20							Tissus imprégnés, enduits, recouverts ou stratifiés; etc 59
8							Étoffes de bonneterie. 60
							Vêtements et accessoires du vêtement, autres qu'en bonneterie. 62
							Autre article tex confectionné; assortiment; friperie à chiffon 63
							Chaussures, guêtres et articles analogues; parties de ces objets. 64
							Coiffures et parties de coiffures. 65
							Ouvrage en pierre, plâtre, ciment, amiante, mica/matière analogue 68
							Produits céramiques. 69
							Verre et ouvrages en verre. 70
	2,518						Perle fine/de culture, pierre gemme et métaux préc; monnaies etc 71
	12			674			Fonte, fer et acier 72
				3			Ouvrages en fonte, fer ou acier 73
				6			Cuivre et ouvrages en cuivre 74
1,077							Aluminium et ouvrages en aluminium. 76
							Plomb et ouvrages en plomb 78
							Zinc et ouvrages en zinc 79
				9			Outils et outillage, art de coutellerie à couverts de table, etc 82
265	985			16,327	18		Ouvrages divers en métaux communs. 83
524	3,063			155	22		Machines, chaudières, appareils et engins mécaniques, parties 84
961							Machines, appareil à mat él à parties; app enregistrement etc 85
62	120			362			Véhicules à matériel pour voies ferrées et leurs parties; etc 86
25,505	2						Voiture auto, tract, cyc à autre véh terrestre, leur part à acces 87
18							Navigation aérienne ou spatiale 88
60	189			895	34		Navigation maritime ou fluviale. 89
	5						Instr à appareil d'optique, photo/ciné, mesure, contrôle etc 90
30							Instruments de musique; parties à accessoires de ces instruments. 92
155	315						Armes, munitions et leurs parties et accessoires 93
17						40	Meubles; mobilier médico-chirurgical; articles de literie etc 94
							Jouet, jeux, article pour divertissement/sport; parties à acces 95
							Ouvrages divers. 96

(1) Voir note(s) à la fin des tableaux statistiques.

TABLE 2. DOMESTIC EXPORTS BY COUNTRY, H.S. CHAPTER AND PROVINCE OF ORIGIN  
TABLEAU 2. EXPORTATIONS NATIONALES PAR PAYS, CHAPITRE S.H. ET PROVINCE D'ORIGINE

Country/H.S. Chapter	All Provinces Toutes les provinces			January to December - Janvier à décembre 2007			
	October- December	January to December		Mfld. Lab.	Prince Edward Is.	Nova Scotia	New Brunswick
	Octobre- Décembre	Janvier à décembre		T.-N.-L.	Î. Prince- Édouard	Nouvelle- Écosse	Nouveau- Brunswick
	2007	2006	2007				
Thousands of dollars - milliers de dollars							
Tunisia (cont.)							
98 Special Classification Provisions	653	1,616	1,969				
99 Special Transaction - Trade.		42	125				
<b>Total</b>	<b>8,637</b>	<b>61,706</b>	<b>104,012</b>	<b>132</b>	<b>10</b>	<b>401</b>	<b>1,406</b>
Turkey							
03 Fish & crustacean, mollusc & other aquatic invertebrate	60	38	68				
04 Dairy prod; birds' eggs; natural honey; edible prod nes	1,348	2,278	5,261			56	
05 Products of animal origin, nes or included.	142	614	1,279				
07 Edible vegetables and certain roots and tubers.	7,753	27,887	19,439		954		78
08 Edible fruit and nuts; peel of citrus fruit or melons.		79	127				
10 Cereals.	159	73	355				
11 Prod mill indust; malt; starches; inulin; wheat gluten	7		187		178		
12 Oil seed, oleagi fruits; miscell grain, seed, fruit etc	5,244	22,863	12,457				
15 Animal/veg fats & oils & their cleavage products; etc	160	229	404				
17 Sugars and sugar confectionery.		26				389	
20 Prep of vegetable, fruit, nuts or other parts of plants		69					
21 Miscellaneous edible preparations.	63	356	660				
22 Beverages, spirits and vinegar.	41	203	112			4	
23 Residues & waste from the food indust; prepr ani fodder	1,202	1,161	2,066				
25 Salt; sulphur; earth & stone; plastering mat; lime & com	79	684	728				
26 Ores, slag and ash.	7,243	6,444	28,627	14,227			
27 Mineral fuels, oils & product of their distillation; etc	29,961	138,005	98,759				
28 Inorgn chem; compts of prec mat, radioact elements etc	187	685	229				1
29 Organic chemicals	525	384	2,655				
30 Pharmaceutical products	2,901	15,126	13,177		180	149	
31 Fertilizers.			177				150
32 Tanning/dyeing extract; tannins & derivs; pigm etc	52	287	162				2
33 Essential oils & resinoids; perf, cosmetic/toilet prep	56	479	766				
34 Soap, organic surface-active agents, washing prep, etc	229	134	450				63
35 Albuminoid subs; modified starches; glues; enzymes.	104	362	192				
36 Explosives; pyrotechnic prod; matches; pyrop alloy; etc	470	1,182	1,717				
37 Photographic or cinematographic goods.	70	308	270				
38 Miscellaneous chemical products	645	1,693	2,620				10
39 Plastics and articles thereof	1,345	3,425	7,200				
40 Rubber and articles thereof	154	594	1,253				34
41 Raw hides and skins (other than furskins) and leather.		672	954				
42 Articles of leather; saddlery/harness; travel goods etc	8	76	185				
43 Furskins and artificial fur; manufactures thereof.	196	4,039	1,062				
44 Wood and articles of wood; wood charcoal.	3,532	1,506	21,939				
47 Pulp of wood/of other fibrous cellulosic mat; recovered	10,578	23,033	34,381			10,009	
48 Paper & paperboard; art of paper pulp, paper/paperboard	18,771	94,557	85,259	1,221		441	14,109
49 Printed books, newspapers, pictures & other product etc	13	802	571			474	26,906
51 Wool, fine/coarse animal hair, horsehair yarn & fabric		8					
52 Cotton.		80					
53 Other vegetable textile fibres; paper yarn & woven fab	2		7				
54 Man-made filaments; strip and the like of man-made texti		60	12				
55 Man-made staple fibres.		151	6				
56 Wadding, felt & nonwoven; yarns; twine, cordage, etc	71	11	139				
57 Carpets and other textile floor coverings.	2	2	5				
58 Special woven fab; tufted tex fab; lace; tapestries etc			9				
59 Impregnated, coated, cover/laminated textile fabric etc	30	114	199				
60 Knitted or crocheted fabrics.		12	32				
61 Art of apparel & clothing access, knitted or crocheted.	15	67	53				
62 Art of apparel & clothing access, not knitted/crocheted	36	447	715				
63 Other made up textile articles; sets; worn clothing etc	406	1,187	1,801		4		
64 Footwear, gaiters and the like; parts of such articles.	48	59	154			23	100
65 Headgear and parts thereof.	1	105	314				
67 Propr feathers & down; arti flower; articles human hair	3	19	13				
68 Art of stone, plaster, cement, asbestos, mica/sim mat	22	185	239				
69 Ceramic products.	14	5	60				
70 Glass and glassware.	98	1,341	1,496				
71 Natural/cultured pearls, prec stones & metals, coin etc	13	360	383				
72 Iron and steel	39,710	39,555	102,336	299			6,193
73 Articles of iron or steel	773	1,529	3,512				
74 Copper and articles thereof		33	30			18	
75 Nickel and articles thereof	445	3	19,253				
76 Aluminium and articles thereof.	612	2,779	2,567				
78 Lead and articles thereof		1				14	
79 Zinc and articles thereof		4					

(1) See footnote(s) at the end of the statistical tables.



TABLE 2. DOMESTIC EXPORTS BY COUNTRY, H.S. CHAPTER AND PROVINCE OF ORIGIN  
TABLEAU 2. EXPORTATIONS NATIONALES PAR PAYS, CHAPITRE S.H. ET PROVINCE D'ORIGINE

January to December - Janvier à décembre 2007							
Quebec	Ontario	Manitoba	Saskatchewan	Alberta	British Columbia	Yukon/N.W.T./ Nunavut (1)	Pays/Chapitres S.H.
Québec	Ontario	Manitoba	Saskatchewan	Alberta	Colombie britannique	Yukon/T.N.-O./ Nunavut (1)	
Thousands of dollars - milliers de dollars							
							Tunisie (suite)
715	278					975	Dispositions de classification spéciale
22	102						Transactions spéciales - commerciales.
35,120	9,557	647	28,808	24,954	2,974		Total
							Turquie
	12						Poissons à crustacés, mollusques à autres invertébrés aquatiques.
	4,664					597	Lait à produits; oeufs d'oiseaux; miel net; prod comestible, nda
	1,241			38			Autres produits d'origine animale, nda.
	152	726	16,255	1,271			Légumes, plantes, racines et tubercules alimentaires.
	70		300			57	Fruits comestibles; écorces d'agrumes ou de melons.
13		40					Céréales.
	7	1					Prod de min; malt; amidons à féculs; inuline; gluten de froment
11,805		458	192				Graine, fruits oléagineux; graines, semences et fruit divers; etc
1						13	Graines à huiles ani/vég; gras aliment élaborés; cires ani etc
							Sucres et sucreries.
	617	31				6	Préparations de légumes, de fruits ou d'autres parties de plantes
	70			41			Préparations alimentaires diverses.
229	1,444			392			Boissons, liquides alcooliques et vinaigres.
708				13		5	Résidus à déchets des ind alimentaires; aliment prép pour animaux
14,399							Sel; soufre; terres et pierres; plâtres, chaux et ciments.
474	337					97,968	Minerais, scories et cendres.
1	145	62		18			Combustibles minéraux, huiles; matières bitumineuses; cires etc
	2,655						Prod chimique inorg; comp inorg/org méta/préc, éléments etc
6,671	2,323	3,833				19	Produits chimiques organiques
				10		15	Produits pharmaceutiques
	154	5					Engrais.
218	462					85	Extraits tannants/tinctoires; tanins; pigments; peinture; etc
173	200			1		11	Huil essent à résinoïde; prod de parf/toil prép à prép cosmétique
122	65					3	Savons, agent de surface organique, prép pr lessive, prép lub, etc
1,717							Matl albuminoïde; prod à base d'amidon/fécule mod; colle; enzyme
	270						Poudres à explosifs; art de pyrotechnie; allumettes; etc
772	797					1,002	Produits photographiques ou cinématographiques.
1,282	5,170	52	154	496		22	Produits divers des industries chimiques
170	1,031	5		10		3	Matières plastiques et ouvrages en ces matières
919	34						Caoutchouc et ouvrages en caoutchouc
101	83						Peaux (autres que les peaux de bœuf) et cuirs.
880	124	57					Ouvrage en cuir; bourrellerie ou sellerie; article de voyage, etc
8,341	865					2,722	Pelleteries et fourrures; pelleteries factices.
15,008	1,114			3,104		604	Bois, charbon de bois et ouvrages en bois.
54,247	1,109	204		3		1,091	Pâte de bois/d'autres mat fib cellulosel ques; papier etc à recycl
84	451			3		31	Papiers et carton; ouvrage en pâte de cellulose, en papier/carton
							Produits de l'édition, presse; autres industries graphiques, etc
							Laine, poil fin ou grossiers; fils et tissus de crin.
	5	2					Coton.
		12					Autres fibres textiles végétales; fils à tissus de fils de papier
6							Filaments, lames et formes similaires, synthétiques ou artificiels
114	25						Fibres synthétiques ou artificielles discontinues.
5							Quates, feutres non-tissés; ficelles, cordes et cordages; etc
9							Tapis et autres revêtements de sol en matières textiles.
181	8			9			Tissus spéciaux; surface tex touffée; dentelle; tapisserie; etc
32							Tissus imprégnés, enduits, recouverts ou stratifiés; etc
53							Étoffes de bonneterie.
92	609	8					Vêtements et accessoires du vêtement, en bonneterie.
133	1,543						Vêtements et accessoires du vêtement, autres qu'en bonneterie.
12	143						Autre article tex confectionné; assortiment; friperie à chiffon
2	310					1	Chaussures, guêtres et articles analogues; parties de ces objets.
13							Coiffures et parties de coiffures.
216	22						Plume à duvet apprêtés à art en plume/duvet; fleur arti; etc
32	28						Ouvrage en pierre, plâtre, ciment, anolite, mica/matière analogue
1,341	126			19		9	Produits céramiques.
55	327						Verre et ouvrages en verre.
91,239	4,603						Perle fine/de culture, pierre gemme et métaux préc; monnaies etc
492	2,438	4		544		13	Fonte, fer et acier
	12					17	Ouvrages en fonte, fer ou acier
2,238	312	18,806		445			Cuivre et ouvrages en cuivre
				1			Nickel et ouvrages en nickel
							Aluminium et ouvrages en aluminium.
							Piomb et ouvrages en plomb
							Zinc et ouvrages en zinc

(1) Voir notes) à la fin des tableaux statistiques.

TABLE 2. DOMESTIC EXPORTS BY COUNTRY, H.S. CHAPTER AND PROVINCE OF ORIGIN  
TABLEAU 2. EXPORTATIONS NATIONALES PAR PAYS, CHAPITRE S.H. ET PROVINCE D'ORIGINE

Country/H.S. Chapter	All Provinces Toutes les provinces			January to December - Janvier à décembre 2007			
	October- December	January to December		Nfld.Lab.	Prince Edward Is.	Nova Scotia	New Brunswick
	Octobre- Décembre	Janvier à décembre		T.-N.-L.	Î.Prince- Édouard	Nouvelle- Écosse	Nouveau- Brunswick
	2007	2006	2007				
Thousands of dollars - milliers de dollars							
Turkey (cont.)							
82 Tool, implement, cutlery, spoon & fork, of base met etc	242	1,203	2,151				
83 Miscellaneous articles of base metal.	16	248	195				
84 Machinery, boilers, mechanical appliances, engines, pts	14,239	59,754	67,757	281		1,199	
85 Electrical mchy equip parts thereof; sound recorder etc	3,840	31,167	25,848	12		1	
86 Railw/tramw locom, rolling-stock & parts thereof; etc		641					
87 Vehicles o/t railw/tramw roll-stock, pts & accessories	1,653	3,384	7,170				
88 Aircraft, spacecraft, and parts thereof	29,755	740	29,820				
89 Ships, boats and floating structures.	1,242	733	2,179				
90 Optical, photo, cine, meas, checking, precision, etc	3,582	18,710	13,584				
91 Clocks and watches and parts thereof.		3				33	24
92 Musical instruments; parts and access of such articles	20	40	76				
93 Arms and ammunition; parts and accessories thereof.		19					15
94 Furniture; bedding, mattress, matt support, cushion etc	84	997	598				
95 Toys, games & sports requisites; parts & access thereof	57	624	522				
96 Miscellaneous manufactured articles.	223	9	256				
97 Works of art, collectors' pieces and antiques.		11	4				
98 Special Classification Provisions	2,392	2,112	3,193			121	47
99 Special Transaction - Trade.	400	1,570	1,707			6	
<b>Total</b>	<b>193,397</b>	<b>520,478</b>	<b>634,106</b>	<b>16,042</b>	<b>1,318</b>	<b>13,209</b>	<b>47,497</b>
Turkmenistan							
02 Meat and edible meat offal.		117	197				
16 Prep of meat, fish or crustaceans, molluscs etc		93					
25 Salt; sulphur; earth & stone; plastering mat; lime & cam		3	1				
27 Mineral fuels, oils & product of their distillation; etc		27					
29 Organic chemicals		52					
32 Tanning/dyeing extract; tannins & derivs; pigm etc	5		9				
34 Soap, organic surface-active agents, washing prep, etc		6	6				
35 Albuminoidal subs; modified starches; glues; enzymes.		6	6				
38 Miscellaneous chemical products		92	108				
39 Plastics and articles thereof		260	1				
40 Rubber and articles thereof	8	3	16				
44 Wood and articles of wood; wood charcoal.		21	6				
48 Paper & paperboard; art of paper pulp, paper/paperboard		2					
56 Wadding, felt & nonwovens; yarns; twine, cordage, etc		1					
59 Impregnated, coated, cover/laminated textile fabric etc	1		1				
61 Art of apparel & clothing access, knitted or crocheted.		7					
62 Art of apparel & clothing access, not knitted/crochated			2				
68 Art of stone, plaster, cement, asbestos, mica/sim mat		103	5				
69 Ceramic products.		1	1				
72 Iron and steel		287					
73 Articles of iron or steel	51	928	1,225				
76 Aluminium and articles thereof.		140	337				
81 Other base metals; carbets; articles thereof		1					
82 Tool, implement, cutlery, spoon & fork, of base met etc	3	31	4				
83 Miscellaneous articles of base metal.	5	4	9				
84 Machinery, boilers, mechanical appliances, engines, pts	2,168	14,701	3,348				
85 Electrical mchy equip parts thereof; sound recorder etc		282	46				
87 Vehicles o/t railw/tramw roll-stock, pts & accessories	7	22	77				
89 Ships, boats and floating structures.			4				
90 Optical, photo, cine, meas, checking, precision, etc	1,275	318	1,449				
96 Miscellaneous manufactured articles.		105	5				
<b>Total</b>	<b>3,526</b>	<b>17,622</b>	<b>6,873</b>				
Turks and Caicos Islands							
02 Meat and edible meat offal.	33	61	84				
04 Dairy prod; birds' eggs; natural honey; edible prod nes		62	22		22		
06 live tree & other plant; bulb, root; cut flowers etc	9	8	9				
08 Edible fruit and nuts; peel of citrus fruit or melons.		2				9	
10 Cereals.		3					
11 Prod mill indust; malt; starches; inulin; wheat gluten	58	222	226				
12 Oil seed, oleagl fruits; miscell grain, seed, fruit etc			4				
14 Vegetable plaiting materials; vegetable products nes	1	1	5				
15 Animal/veg fats & oils & their cleavage products; etc		1					
17 Sugars and sugar confectionery.	7	36	23				
19 Prep of cereal, flour, starch/milk; pastrycooks' prod	3	10	5				
20 Prep of vegetable, fruit, nuts or other parts of plants	12	74	63				34

(1) See footnote(s) at the end of the statistical tables.

TABLE 2. DOMESTIC EXPORTS BY COUNTRY, H.S. CHAPTER AND PROVINCE OF ORIGIN  
 TABLEAU 2. EXPORTATIONS NATIONALES PAR PAYS, CHAPITRE S.H. ET PROVINCE D'ORIGINE

January to December - Janvier à décembre 2007							
Quebec	Ontario	Manitoba	Saskatchewan	Alberta	British Columbia	Yukon/N.W.T./ Nunavut (1)	Pays/Chapitres S.H.
Québec	Ontario	Manitoba	Saskatchewan	Alberta	Colombie britannique	Yukon/T.N.-O./ Nunavut (1)	
Thousands of dollars - milliers de dollars							
<b>Turquie (suite)</b>							
183	1,940	25					Outils et outillage, art de coutellerie à couverts de table, etc 82
45	99				49		Ouvrages divers en métaux communs. 83
3,613	50,656	593	25	9,955	1,432		Machines, chaudières, appareils et engins mécaniques, parties 84
2,200	21,943	10	4	860	816		Machines, appareil à mat él à parties; app enregistrement etc 85
							Véhicules à matériel pour voies ferrées et leurs parties; etc 86
616	5,991			14	548		Voiture auto, tract, cyc à autre véh terrestre, leur part à acces 87
29,712	45	62					Navigation aérienne ou spatiale 88
2,112	67						Navigation maritime ou fluviale. 89
2,117	6,518	28	33	2,738	2,010		Instr à appareil d'optique, photo/ciné, mesure, contrôle etc 90
							Horlogerie. 91
5	39	15					Instruments de musique; parties à accessoires de ces instruments. 92
206	214			159	18		Armes, munitions et leurs parties et accessoires 93
130	391						Mobilier; mobilier médico-chirurgical; articles de literie etc 94
5	249					1	Jouet, jeux, articles pour divertissement/sport; parties à acces 95
						4	Ouvrages divers. 96
133	388			2,361	137		Objets d'art, de collection ou d'antiquité. 97
94	1,494			67	45		2 Dispositions de classification spéciale 98
							Transactions spéciales - commerciales. 99
255,801	126,238	25,053	16,966	22,623	109,349	3	Total
<b>Turkménistan</b>							
25	172						Viandes et abats comestibles. 02
				1			Préparations de viandes, poissons ou crustacés, mollusques etc 16
							Sel; soufre; terres et pierres; plâtres, chaux et ciments. 25
							Combustibles minéraux, huiles; matières bitumineuses; cires etc 27
						9	Produits chimiques organiques 29
						6	Extraits tannants/tinctoires; tanins; pigments; peinture; etc 32
						6	Savons, agent de surface organique, prép pr lessive, prép lub, etc 34
	1			106			Matl albuminoïde; prod à base d'amidon/fécule mod; colle; enzyme 35
				1			Produits divers des industries chimiques 38
				16			Matières plastiques et ouvrages en ces matières 39
				6			Caoutchouc et ouvrages en caoutchouc 40
							Bois, charbon de bois et ouvrages en bois. 44
							Papiers et carton; ouvrage en pâte de cellulose, en papier/carton 48
				1			Quates, feutres non-tissé; ficelles, cordes et cordages; etc 56
							Tissus imprégnés, enduits, recouverts ou stratifiés; etc 59
				2			Vêtements et accessoires du vêtement, en bonneterie. 61
				5			Vêtements et accessoires du vêtement, autres qu'en bonneterie. 62
				1			Ouvrage en pierre, plâtre, ciment, amiante, mica/matière analogue 68
							Produits céramiques. 69
				1,219	6		Fonte, fer et acier 72
				337			Ouvrages en fonte, fer ou acier 73
							Aluminium et ouvrages en aluminium. 76
				4			Autres métaux communs; carnets; ouvrages en ces matières 81
				9			Outils et outillage, art de coutellerie à couverts de table, etc 82
	7			3,340			Ouvrages divers en métaux communs. 83
	2			42			Machines, chaudières, appareils et engins mécaniques, parties 84
	52			25			Machines, appareil à mat él à parties; app enregistrement etc 85
						4	Voiture auto, tract, cyc à autre véh terrestre, leur part à acces 87
	123			1,325			Navigation maritime ou fluviale. 89
				5			Instr à appareil d'optique, photo/ciné, mesure, contrôle etc 90
							Ouvrages divers. 96
25	361			6,476	10		Total
<b>Turks et Caïques, îles</b>							
84							Viandes et abats comestibles. 02
							Lait à produits; oeufs d'oiseaux; miel net; prod comestible, nda 04
							Plantes vivantes et produits de la floriculture. 06
							Fruits comestibles; écorces d'agrumes ou de melons. 08
							Céréales. 10
135	91						Prod de mino; malt; amidons à féculas; inuline; gluten de froment 11
4							Graine, fruits oléagineux; graines, semences et fruit divers; etc 12
5							Matières à tresser et autres produits d'origine végétale, nda 14
							Graisses à huiles ani/vég; gras aliment élaborés; cires ani etc 15
23							Sucres et sucreries. 17
	5						Prép base de céréales, farines, amidons, féculas/lait; pâtisserie 19
29							Préparations de légumes, de fruits ou d'autres parties de plantes 20

(1) Voir note(s) à la fin des tableaux statistiques.

TABLE 2. DOMESTIC EXPORTS BY COUNTRY, H.S. CHAPTER AND PROVINCE OF ORIGIN  
TABLEAU 2. EXPORTATIONS NATIONALES PAR PAYS, CHAPITRE S.H. ET PROVINCE D'ORIGINE

Country/H.S. Chapter	All Provinces Toutes les provinces			January to December - Janvier à décembre 2007			
	October- December	January to December		Nfld.Lab.	Prince Edward Is.	Nova Scotia	New Brunswick
	Octobre- Décembre	Janvier à décembre		T.-N.-L.	Î.Prince- Édouard	Nouvelle- Écosse	Nouveau- Brunswick
	2007	2006	2007				
Thousands of dollars - milliers de dollars							
Turks and Caicos Islands (cont.)							
21 Miscellaneous edible preparations.			21				
22 Beverages, spirits and vinegar.							
25 Salt; sulphur; earth & stone; plastering mat; lime & cement	14		38				32
27 Mineral fuels, oils & product of their distillation; etc	37		21				38
28 Inorgn chem; comds of prec met, radioact elements etc	6		99				121
30 Pharmaceutical products			1				1
32 Tanning/dyeing extract; tannins & derivs; pigm etc							3
33 Essential oils & resinoids; perf, cosmetic/toilet prep	8		27				44
34 Soap, organic surface-active agents, washing prep, etc	7						8
35 Albuminoid subs; modified starches; glues; enzymes.			15				1
38 Miscellaneous chemical products	128		69				140
39 Plastics and articles thereof			34				8
40 Rubber and articles thereof	397	1,034	1,433				
42 Articles of leather; saddlery/harness; travel goods etc	9		308				64
44 Wood and articles of wood; wood charcoal.			6			31	3
48 Paper & paperboard; art of paper pulp, paper/paperboard	398	1,019	1,004				
49 Printed books, newspapers, pictures & other product etc	46		121				251
56 Madding, felt & nonwovens; yarns; twine, cordage, etc			55				7
58 Special woven fab; tufted tex fab; lace; tapestries etc			1				5
59 Impregnated, coated, cover/laminated textile fabric etc			2				1
61 Art of apparel & clothing access, knitted or crocheted.	2		9				2
62 Art of apparel & clothing access, not knitted/crocheted			31				
63 Other made up textile articles; sets; worn clothing etc	3		15				33
64 Footwear, gaiters and the like; parts of such articles.	1						1
65 Headgear and parts thereof.			8				1
66 Umbrellas, walking-sticks, seat-sticks, whips, etc			9				
68 Art of stone, plaster, cement, asbestos, mica/sim mat	246	189	406				
69 Ceramic products.			12				84
70 Glass and glassware.	129	169	196				
72 Iron and steel	1	24	91				6
73 Articles of iron or steel	70	923	512				
74 Copper and articles thereof	1	25	17				
75 Nickel and articles thereof			1				4
76 Aluminium and articles thereof.	141	822	292				
82 Tool, implement, cutlery, spoon & fork, of base met etc	14	240	56				
83 Miscellaneous articles of base metal.	30	241	93				
84 Machinery, boilers, mechanical appliances, engines, pts	706	942	2,494			12	
85 Electrical mchy equip parts thereof; sound recorder etc	307	1,150	1,020				34
86 Railw/tram locom, rolling-stock & parts thereof; etc			5				227
87 Vehicles o/t railw/tram roll-stock, pts & accessories	3	162	65				
88 Aircraft, spacecraft, and parts thereof	2	32	12				
89 Ships, boats and floating structures.			36				100
90 Optical, photo, cine, meas, checking, precision, etc			98				277
94 Furniture; bedding, mattress, matt support, cushion etc	635	1,580	1,998				
95 Toys, games & sports requisites; parts & access thereof			6			1	244
96 Miscellaneous manufactured articles.			6				6
98 Special Classification Provisions	36	2,127	124				
99 Special Transaction - Trade.	7	125	39				5
<b>Total</b>	<b>3,527</b>	<b>12,387</b>	<b>11,555</b>		<b>22</b>	<b>56</b>	<b>582</b>
U.S. Minor Outlying Islands							
02 Meat and edible meat offal.	61		11				76
04 Dairy prod; birds' eggs; natural honey; edible prod nes			58				
07 Edible vegetables and certain roots and tubers.	59		61				59
12 Oil seed, oleagi fruits; miscell grain, seed, fruit etc			14				
21 Miscellaneous edible preparations.							21
22 Beverages, spirits and vinegar.			81				
23 Residues & waste from the food indust; prepr anl fodder			91				
28 Inorgn chem; comds of prec met, radioact elements etc			32				
30 Pharmaceutical products	27	140	143				
34 Soap, organic surface-active agents, washing prep, etc			1				
38 Miscellaneous chemical products	8						20
39 Plastics and articles thereof	110	36	119				
44 Wood and articles of wood; wood charcoal.	9	159	69				
48 Paper & paperboard; art of paper pulp, paper/paperboard	2	1,385	2				
49 Printed books, newspapers, pictures & other product etc							32
63 Other made up textile articles; sets; worn clothing etc							4
73 Articles of iron or steel			9				
84 Machinery, boilers, mechanical appliances, engines, pts	3	415	73				3

(1) See footnote(s) at the end of the statistical tables.

TABLE 2. DOMESTIC EXPORTS BY COUNTRY, H.S. CHAPTER AND PROVINCE OF ORIGIN  
 TABLEAU 2. EXPORTATIONS NATIONALES PAR PAYS, CHAPITRE S.H. ET PROVINCE D'ORIGINE

January to December - Janvier à décembre 2007							
Quebec	Ontario	Manitoba	Saskatchewan	Alberta	British Columbia	Yukon/N.W.T./ Nunavut (1)	Pays/Chapitres S.H.
Québec	Ontario	Manitoba	Saskatchewan	Alberta	Colombie britannique	Yukon/T.N.-O./ Nunavut (1)	
Thousands of dollars - milliers de dollars							
Turks et Caïques, îles (suite)							
32							Préparations alimentaires diverses. 21
	37						Boissons, liquides alcooliques et vinaigres. 22
27	93						Sel; soufre; terres et pierres; plâtres, chaux et ciments. 25
		2					Combustibles minéraux, huiles; matières bitumineuses; cires etc 27
44							Prod chimique inorg; comp inorg/org méta/préc, éléments etc 28
	7						Produits pharmaceutiques 30
1							Extraits tannants/tinctoriels; tanins; pigments; peinture; etc 32
12	127						Hull essent à résinoïde; prod de parf/toil prép à prép cosmétique 33
8							Savons, agent de surface organique, prép pr lessive, prép lub, etc 34
939	481		2		1		Mati albuminoïde; prod à base d'amidon/fécule mod; colle; enzyme 35
32							Produits divers des industries chimiques 38
3							Matières plastiques et ouvrages en ces matières 39
786	210						Caoutchouc et ouvrages en caoutchouc 40
202	20	29					Ouvrage en cuir; bourrellerie ou sellerie; article de voyage, etc 42
4	2						Bois, charbon de bois et ouvrages en bois. 44
4							Papiers et carton; ouvrage en pâte de cellulose, en papier/carton 48
							Produits de l'édition, presse; autres industries graphiques, etc 49
1							Quates, feutres non-tissés; ficelles, cordes et cordages; etc 56
2							Tissus spéciaux; surface tex touffetés; dentelle; tapisserie; etc 58
							Tissus imprégnés, enduits, recouverts ou stratifiés; etc 59
7							Vêtements et accessoires du vêtement, en bonneterie. 61
1				26			Vêtements et accessoires du vêtement, autres qu'en bonneterie. 62
1							Autre article tex confectionné; assortiment; friperie à chiffon 63
1							Chaussures, guêtres et articles analogues; parties de ces objets. 64
							Coiffures et parties de coiffures. 65
333	72						Parapluies, ombrelles, parasols, cannes, canne-siège, foudas, etc 66
84							Ouvrage en pierre, plâtre, ciment, amiante, mica/matière analogue 68
156	33						Produits céramiques. 69
91							Verre et ouvrages en verre. 70
231	262		9				Fonte, fer et acier 72
17						8	Ouvrages en fonte, fer ou acier 73
4							Cuivre et ouvrages en cuivre 74
277	5	6				2	Nickel et ouvrages en nickel 75
42	13						Aluminium et ouvrages en aluminium. 76
58	12					9	Outils et outillage, art de coutellerie à couverts de table, etc 82
1,662	788					10	Ouvrages divers en métaux communs. 83
234	536					20	Machines, chaudières, appareils et engins mécaniques, parties 84
							Machines, appareil à mat él à parties; app enregistrement etc 85
55	9						Véhicules à matériel pour voies ferrées et leurs parties; etc 86
	12						Voiture auto, tract, cyc à autre véh terrestre, leur part à acces 87
100							Navigation aérienne ou spatiale 88
277							Navigation maritime ou fluviale. 89
1,024	727						Instr à appareil d'optique, photo/ciné, mesure, contrôle etc 90
							Meubles; mobilier médico-chirurgical; articles de literie etc 94
6							Jouet, jeux, article pour divertissement/sport; parties à acces 95
8	106						Ouvrages divers. 96
4	11					2	Dispositions de classification spéciale 98
						12	Transactions spéciales - commerciales. 99
7,076	3,674	36	12	26	68		Total
Îles mineures éloignées, É-U							
	14						Viandes et sbats comestibles. 02
							Laits à produits; oeufs d'oiseaux; miel nat; prod comestible, nda 04
			59				Légumes, plantes, racines et tubercules alimentaires. 07
	21						Graine, fruits oléagineux; graines, semences et fruit divers; etc 12
							Préparations alimentaires diverses. 21
							Boissons, liquides alcooliques et vinaigres. 22
							Résidu à déchets des ind alimentaires; aliment prép pour animaux 23
	143						Prod chimique inorg; comp inorg/org méta/préc, éléments etc 28
							Produits pharmaceutiques 30
							Savons, agent de surface organique, prép pr lessive, prép lub, etc 34
113	6					20	Produits divers des industries chimiques 38
3							Matières plastiques et ouvrages en ces matières 39
2						66	Bois, charbon de bois et ouvrages en bois. 44
	1						Papiers et carton; ouvrage en pâte de cellulose, en papier/carton 48
	4	31					Produits de l'édition, presse; autres industries graphiques, etc 49
							Autre article tex confectionné; assortiment; friperie à chiffon 63
15	47					6	Ouvrages en fonte, fer ou acier 73
							Machines, chaudières, appareils et engins mécaniques, parties 84

(1) Voir note(s) à la fin des tableaux statistiques.

TABLE 2. DOMESTIC EXPORTS BY COUNTRY, H.S. CHAPTER AND PROVINCE OF ORIGIN  
TABLEAU 2. EXPORTATIONS NATIONALES PAR PAYS, CHAPITRE S.H. ET PROVINCE D'ORIGINE

Country/H.S. Chapter	All Provinces Toutes les provinces			January to December - Janvier à décembre 2007			
	October-December Octobre-Décembre	January to December Janvier à décembre		Nfld.Lab.	Prince Edward Is.	Nova Scotia	New Brunswick
	2007	2006		T.-N.-L.	Î.Prince-Édouard	Nouvelle-Écosse	Nouveau-Brunswick
Thousands of dollars - milliers de dollars							
U.S. Minor Outlying Islands (cont.)							
85 Electrical mech equip parts thereof; sound recorder etc	43	5	146				
88 Aircraft, spacecraft, and parts thereof		22	4				
89 Ships, boats and floating structures.			10,446				
90 Optical, photo, cine, meas, checking, precision, etc	2	14	5				
94 Furniture; bedding, mattress, matt support, cushion etc		58	37				
97 Works of art, collectors' pieces and antiques.		6					
99 Special Transaction - Trade.	61	161	158				
<b>Total</b>	<b>390</b>	<b>2,771</b>	<b>11,423</b>				<b>3</b>
Uganda							
07 Edible vegetables and certain roots and tubers.	375		1,359				
15 Animal/veg fats & oils & their cleavage products; etc			1,179				
17 Sugars and sugar confectionery.			6				
21 Miscellaneous edible preparations.			2				
28 Inorgn chem; comds of prec mat, radioact elements etc		3					
29 Organic chemicals		4	113				
30 Pharmaceutical products		4	415				
32 Tanning/dyeing extract; tannins & derivs; pigs etc	119	919	4				
34 Soap, organic surface-active agents, washing prep, etc		11	16				
35 Albuminoidal subs; modified starches; glues; enzymes.		9					
38 Miscellaneous chemical products		6					
39 Plastics and articles thereof		4					
40 Rubber and articles thereof	35	114	156				
48 Paper & paperboard; art of paper pulp, paper/paperboard	5	2	24				
49 Printed books, newspapers, pictures & other product etc		3	169				
63 Other made up textile articles; sats; worn clothing etc		21	17				
68 Art of stone, plaster, cement, asbestos, mica/slw mat	992	3,057	3,545				
70 Glass and glassware.		14					
71 Natural/cultured pearls, prec stones & metals, coin etc			5				
73 Articles of iron or steel			2,271				
76 Aluminium and articles thereof.	4	1	18				
82 Tool, implement, cutlery, spoon & fork, of base met etc	14	3	3				
83 Miscellaneous articles of base metal.			6				
84 Machinery, boilers, mechanical appliances, engines, pts	494	639	917				
85 Electrical mech equip parts thereof; sound recorder etc	7	283	160	401			
86 Railw/tram locom, rolling-stock & parts thereof; etc	91		91				
87 Vehicles o/t railw/tram roll-stock, pts & accessories	5	39	138				
88 Aircraft, spacecraft, and parts thereof	6		6				
90 Optical, photo, cine, meas, checking, precision, etc	89	689	159				
91 Clocks and watches and parts thereof.			3				
94 Furniture; bedding, mattress, matt support, cushion etc		3	1				
95 Toys, games & sports requisites; parts & access thereof	3	13	10				
98 Special Classification Provisions	14	1,016	495				
99 Special Transaction - Trade.	4	26	13				
<b>Total</b>	<b>2,265</b>	<b>6,891</b>	<b>11,332</b>				<b>401</b>
Ukraine							
02 Meat and edible meat offal.		222					
03 Fish & crustacean, mollusc & other aquatic invertebrate	7,482	24,830	22,177	6,265			
05 Products of animal origin, nes or included.	121	934	799		652		78
07 Edible vegetables and certain roots and tubers.			45				
09 Coffee, tea, maté and spices.			50				
10 Cereals.	14		385				
12 Oil seed, oleagi fruits; miscell grain, seed, fruit etc	13	84	322				
15 Animal/veg fats & oils & their cleavage products; etc	25	162	214				
16 Prep of meat, fish or crustaceans, molluscs etc	286	51	344				
21 Miscellaneous edible preparations.	32	108	193	344			
23 Residues & waste from the food indust; prepr ani fodder	150		980				
25 Salt; sulphur; earth & ston; plastering mat; lime & cem		27	2				
27 Mineral fuels, oils & product of their distillation;etc	379	910	1,109				
28 Inorgn chem; comds of prec mat, radioact elements etc	8	491	317				
29 Organic chemicals	1,928	2,275	4,745				
30 Pharmaceutical products	1,526	11,299	5,208				
32 Tanning/dyeing extract; tannins & derivs; pigs etc	21	107	152				
33 Essential oils & resinoids; perf, cosmetic/toilet prep	146	10	223				
34 Soap, organic surface-active agents, washing prep, etc	5	43	37				
36 Explosives; pyrotechnic prod; matches; pyrop alloy; etc		20					

(1) See footnote(s) at the end of the statistical tables.

TABLE 2. DOMESTIC EXPORTS BY COUNTRY, H.S. CHAPTER AND PROVINCE OF ORIGIN  
 TABLEAU 2. EXPORTATIONS NATIONALES PAR PAYS, CHAPITRE S.H. ET PROVINCE D'ORIGINE

January to December - Janvier à décembre  
 2007

Quebec	Ontario	Manitoba	Saskatchewan	Alberta	British Columbia	Yukon/N.W.T./Nunavut (1)	Pays/Chapitres S.H.
Québec	Ontario	Manitoba	Saskatchewan	Alberta	Colombie britannique	Yukon/T.N.-O./Nunavut (1)	
Thousands of dollars - milliers de dollars							
Îles mineures éloignées, É-U (suite)							
	131					15	Machines, appareil à mat él à parties; app enregistrement etc 85
	4						Navigation aérienne ou spatiale 88
						10,446	Navigation maritime ou fluviale. 89
	4						Instr à appareil d'optique, photo/ciné, mesure, contrôle etc 90
13	24						Meubles; mobilier médico-chirurgical; articles de literie etc 94
						151	Objets d'art, de collection ou d'antiquité. 97
6							Transactions spéciales - commerciales. 99
154	404	31	59	68	10,700		Total
Ouganda							
		318	1,041				Légumes, plantes, racines et tubercules alimentaires. 07
	1,179						Graisses à huiles ani/vég; grais aliment élaborées; cires ani etc 15
	6						Sucres et sucreries. 17
	2						Préparations alimentaires diverses. 21
	113						Prod chimique inorg; comp inorg/org méta/préc, éléments etc 28
60	355						Produits chimiques organiques 29
	3						Produits pharmaceutiques 30
	16						Extraits tannants/tinctoires; tanins; pigments; peinture; etc 32
	155						Savons, agent de surface organique, prép pr lessive, prép lub, etc 34
	7						Mati albuminoïde; prod à base d'amidon/fécule mod; colle; enzyme 35
108	60			17			Produits divers des industries chimiques 38
	17						Matières plastiques et ouvrages en ces matières 39
	3,195			126	223		Caoutchouc et ouvrages en caoutchouc 40
	5						Produits de l'édition, presse; autres industries graphiques, etc 49
	1,317	953					Autre article tex confectionné; assortiment; friperie à chiffon 63
							Ouvrage en pierre, plâtre, ciment, amiante, mica/matière analogue 68
	2						Verre et ouvrages en verre. 70
	6						Perle fine/de culture, pierre gemme et métaux préc; monnaies etc 71
	91	252	60			18	Ouvrages en fonte, fer ou acier 73
	20	74				14	Aluminium et ouvrages en aluminium. 76
							Outils et outillage, art de coutellerie à couverts de table, etc 82
							Ouvrages divers en métaux communs. 83
						88	Machines, chaudières, appareils et engins mécaniques, parties 84
						1	Machines, appareil à mat él à parties; app enregistrement etc 85
						91	Véhicules à matériel pour voies ferrées et leurs parties; etc 86
	138						Voiture auto, tract, cyc à autre véh terrestre, leur part à acces 87
23	6						Navigation aérienne ou spatiale 88
	25					107	Instr à appareil d'optique, photo/ciné, mesure, contrôle etc 90
	3						Mobilier; etc 91
	1						Meubles; mobilier médico-chirurgical; articles de literie etc 94
	4		5				Jouet, jeux, article pour divertissement/sport; parties à acces 95
	77			300	118		Dispositions de classification spéciale 98
4		4			4		Transactions spéciales - commerciales. 99
315	7,025	1,338	1,047	767	435		Total
Ukraine							
						15,150	Vielles et abets comestibles. 02
30							Poissons à crustacés, mollusques à autres invertébrés aquatiques. 03
690	109		45				Autres produits d'origine animale, nda. 05
	27					23	Légumes, plantes, racines et tubercules alimentaires. 07
	208	22	90	63	1		Café, thé, maté et épices. 09
38	263				21		Céréales. 10
166	48						Graine, fruits oléagineux; graines, semences et fruit divers; etc 12
							Graisses à huiles ani/vég; grais aliment élaborées; cires ani etc 15
							Préparations de viandes, poissons ou crustacés, mollusques etc 16
193							Préparations alimentaires diverses. 21
766	30					183	Résidus à déchets des ind alimentaires; aliment prép pour animaux 23
	2						Sel; soufre; terres et pierres; plâtres, chaux et ciments. 25
19	1,085					5	Combustibles minéraux, huiles; matières bitumineuses; cires etc 27
237	57	22					Prod chimique inorg; comp inorg/org méta/préc, éléments etc 28
4,700	44						Produits chimiques organiques 29
3,746	1,461						Produits pharmaceutiques 30
	2					3	Extraits tannants/tinctoires; tanins; pigments; peinture; etc 32
146							Huil essent à résinoïde; prod de parf/toil prép pr lessive, prép lub, etc 34
125	98						Poudres à explosifs; art de pyrotechnie; allumettes; etc 36
29	7						

(1) Voir notes à la fin des tableaux statistiques.

TABLE 2. DOMESTIC EXPORTS BY COUNTRY, U.S. CHAPTER AND PROVINCE OF ORIGIN  
TABLEAU 2. EXPORTATIONS NATIONALES PAR PAYS, CHAPITRE S.H. ET PROVINCE D'ORIGINE

Country/U.S. Chapter	All Provinces Toutes les provinces			January to December - Janvier à décembre 2007			
	October- December	January to December		Nfld.Lab.	Prince Edward Is.	Nova Scotia	New Brunswick
	Octobre- Décembre	Janvier à décembre		T.-N.-L.	I.Prince- Édouard	Nouvelle- Écosse	Nouveau- Brunswick
	2007	2006	2007				
Thousands of dollars - milliers de dollars							
Ukraine (cont.)							
37 Photographic or cinematographic goods.		32					
38 Miscellaneous chemical products	99	426	497				
39 Plastics and articles thereof	4,857	2,797	10,699			26	
40 Rubber and articles thereof	69	181	190				
42 Articles of leather; saddlery/harness; travel goods etc		5	9			1	
43 Furskins and artificial fur; manufactures thereof.	79	536	175				
44 Wood and articles of wood; wood charcoal.	1,357	239	3,723				
48 Paper & paperboard; art of paper pulp, paper/paperboard	24	47	106				
49 Printed books, newspapers, pictures & other product etc		25	219				
59 Impregnated, coated, cover/laminated textile fabric etc	1,445	6,163	5,101				
61 Art of apparel & clothing access, knitted or crocheted.		11	75				
62 Art of apparel & clothing access, not knitted/crocheted	11	280	146				
63 Other made up textile articles; sets; worn clothing etc	24	323	216				
64 Footwear, gaiters and the like; parts of such articles.	1	55	7				
65 Headgear and parts thereof.		15	31				
66 Umbrellas, walking-sticks, seat-sticks, whips, etc		2					
67 Prepr fasteners & down; arti flower; articles human hair		15					
68 Art of stone, plaster, cement, asbestos, mica/sim mat	202	400	752				
69 Ceramic products.			1				
70 Glass and glassware.	40	42	339				
71 Natural/cultured pearls, prec stones & metals, coin etc	3	34	16				
72 Iron and steel	175	1,402	342				
73 Articles of iron or steel	48	434	915				
76 Aluminium and articles thereof.	13	51	230				
79 Zinc and articles thereof			2				
80 Tin and articles thereof.	4		5				
81 Other base metals; ceramts; articles thereof		8					
82 Tool, implement, cutlery, spoon & fork, of base met etc	44	150	654				
83 Miscellaneous articles of base metal.	47	330	121				
84 Machinery, boilers, mechanical appliances, engines, pts	4,839	23,742	25,769			803	
85 Electrical mchy equip parts thereof; sound recorder etc	591	2,294	2,832				
87 Vehicles o/t railw/tramw roll-stock, pts & accessories	290	5,532	4,874				
88 Aircraft, spacecraft, and parts thereof	12	13	46				
89 Ships, boats and floating structures.	77	1,698	3,285				
90 Optical, photo, cine, meas, checking, precision, etc	3,753	1,680	8,115				
91 Clocks and watches and parts thereof.		9					
92 Musical instruments; parts and access of such articles	132	112	347				
93 Arms and ammunition; parts and accessories thereof.		10					140
94 Furniture; bedding, mattress, matt support, cushion etc	304	4,144	451				
95 Toys, games & sports requisites; parts & access thereof	7	586	80				
96 Miscellaneous manufactured articles.		28	60				
98 Special Classification Provisions	857	822	2,009				
99 Special Transaction - Trade.	95	2,364	4,400				
<b>Total</b>	<b>30,862</b>	<b>99,835</b>	<b>114,170</b>	<b>6,610</b>		<b>1,484</b>	<b>219</b>
United Arab Emirates							
01 Live animals.	561	30	879				
02 Meat and edible meat offal.		17	18				
03 Fish & crustacean, mollusc & other aquatic invertebrate	997	1,967	2,402			1,994	
04 Dairy prod; birds' eggs; natural honey; edible prod nes	952	347	2,126				59
05 Products of animal origin, nes or included.		126	155				
07 Edible vegetables and certain roots and tubers.	13,459	37,949	44,977			12	
08 Edible fruit and nuts; peel of citrus fruit or melons.	43	76	152			35	
09 Coffee, tea, maté and spices.	288	378	650				
10 Cereals.	23,541	40,046	97,787				
11 Prod mill indust; malt; starches; inulin; wheat gluten	89	221	466				
12 Oil seed, oleagi fruits; miscell grain, seed, fruit etc	53,960	108,246	101,505		224		
13 Lec; gums, resins & other vegetable saps & extracts			24				
14 Vegetable plaiting materials; vegetable products nes		3	12				
15 Animal/vag fats & oils & their cleavage products; etc	161	610	844				
16 Prep of meat, fish or crustaceans, molluscs etc	334	23	929				
17 Sugars and sugar confectionery.	67	453	577				
18 Cocoa and cocoa preparations.	20	173	62				
19 Prep of cereal, flour, starch/milk; pastrycooks' prod	321	988	1,169				
20 Prep of vegetable, fruit, nuts or other parts of plants	637	1,288	3,325				629
21 Miscellaneous edible preparations.	2,407	9,769	11,650		806	2	1,497
22 Beverages, spirits and vinegar.	19	70	284	11		780	
23 Residues & waste from the food indust; prepr ani fodder	97	172	234				
24 Tobacco and manufactured tobacco substitutes.		4	83				

(1) See footnote(s) at the end of the statistical tables.



TABLE 2. DOMESTIC EXPORTS BY COUNTRY, H.S. CHAPTER AND PROVINCE OF ORIGIN  
TABLEAU 2. EXPORTATIONS NATIONALES PAR PAYS, CHAPITRE S.H. ET PROVINCE D'ORIGINE

January to December - Janvier à décembre 2007							
Quebec	Ontario	Manitoba	Saskatchewan	Alberta	British Columbia	Yukon/N.W.T./Nunavut (1)	Pays/Chapitres S.H.
Québec	Ontario	Manitoba	Saskatchewan	Alberta	Colombie britannique	Yukon/T.N.-O./Nunavut (1)	
Thousands of dollars - milliers de dollars							
							Ukraine (suite)
194	9					267	Produits photographiques ou cinématographiques.
422	10,237	5				32	Produits divers des industries chimiques
30	119		11	26			Matières plastiques et ouvrages en ces matières
8							Caoutchouc et ouvrages en caoutchouc
	175						Ouvrage en cuir; bourrellerie ou sellerie; article de voyage, etc
3,377	193					152	Pelletteries et fourrures; pelletteries factices.
37	68						Bois, charbon de bois et ouvrages en bois.
49	158	2		8			Papiers et carton; ouvrage en pâte de cellulose, en papier/carton
5,014	87						Produits de l'édition, presse; autres industries graphiques, etc
52	4					15	Tissus imprégnés, enduits, recouverts ou stratifiés; etc
4	113	4				24	Vêtements et accessoires du vêtement, autres qu'en bonneterie.
42	51	49				73	Vêtements et accessoires du vêtement, autres qu'en bonneterie.
	7						Autre article tex confectionné; assortiment; friperie à chiffon
9	21						Chaussures, guêtres et articles analogues; parties de ces objets.
							Coiffures et parties de coiffures.
							Parapluies, ombrelles, parasols, cannes, canne-siège, fouets, etc
265	487						Plume à duvet apprêtés à art en plume/duvet; fleur arti; etc
	335					3	Ouvrage en pierre, plâtre, ciment, amiante, mica/matière analogue
							Produits céramiques.
16							Verre et ouvrages en verre.
	342						Perle fine/de culture, pierre gemme et métaux préc; monnaies etc
23	266	51	14	554		4	Fonte, fer et acier
20	210						Ouvrages en fonte, fer ou acier
2							Aluminium et ouvrages en aluminium.
4							Zinc et ouvrages en zinc
							Étain et ouvrages en étain.
1	590	2	1	55		2	Autres métaux communs; ceramts; ouvrages en ces matières
50	71						Outils et outillage, art de coutellerie à couverts de table, etc
474	3,143	1,722	11,682	7,489		452	Ouvrages divers en métaux communs.
444	1,873		7	451		55	Machines, chaudières, appareils et engins mécaniques, parties
1,503	975	2,358		13		23	Machines, appareil à mat éi à parties; app enregistrement etc
2	34					9	Voiture auto, tract, cyc à autre véh terrestre, leur part à acces
3,157	127						Navigation aérienne ou spatiale
871	2,734	1	1,451	1,286		1,769	Navigation maritime ou fluviale.
							Instr à appareil d'optique, photo/ciné, mesure, contrôle etc
186		16				4	Horlogerie.
							Instruments de musique; parties à accessoires de ces instruments.
	329	6				114	Armes, munitions et leurs parties et accessoires
39	40						Meubles; mobilier médico-chirurgical; articles de literie etc
	59						Jouet, jeux, article pour divertissement/sport; parties à acces
	1,943	64				1	Ouvrages divers.
4,378	9		2	2		8	Dispositions de classification spéciale
							Transactions spéciales - commerciales.
31,580	28,274	4,335	13,308	10,144	18,213		Total
							Émirats arabes unis
860	19						Animaux vivants.
3	15						Viandes et abats comestibles.
9	482					5	Poissons à crustacés, mollusques à autres invertébrés aquatiques.
499	1,567						Laits à produits; oeufs d'oiseaux; miel nat; prod comestible, nda
4	102	35					Autres produits d'origine animale, nda.
96		826	43,776	197		81	Légumes, plantes, racines et tubercules alimentaires.
105	11						Fruits comestibles; écorces d'agrumes ou de melons.
4	353					292	Café, thé, maté et épices.
	5	12,886	49,606	34,993		295	Céréales.
123	4	84	28				Prod de céré; malt; amidons à féculoses; inuline; gluten de froment
127	289	24,181	40,111	36,160		634	Graine, fruits oléagineux; graines, semences et fruit divers; etc
	12					23	Gommes, résines et autres sucs et extraits végétaux
						11	Matières à tresser et autres produits d'origine végétale, nda
	928						Grasses à huiles ani/vég; gras aliment élaborés; cires ani etc
68	500		7				Préparations de viandes, poissons ou crustacés, mollusques etc
6	56						Sucres et sucreries.
211	260		23			46	Cacao et ses préparations.
15	29						Prép base de céréales, farines, amidons, féculoses/lait; pâtisserie
753	9,045		13	973		1,045	Préparations de légumes, de fruits ou d'autres parties de plantes
	284						Préparations alimentaires diverses.
	185	22				8	Boissons, liquides alcooliques et vinaigres.
	83						Résidus à déchets des ind alimentaires; aliment prép pour animaux
							Tabacs et succédanés de tabac fabriqués.

(1) Voir note(s) à la fin des tableaux statistiques.

TABLE 2. DOMESTIC EXPORTS BY COUNTRY, H.S. CHAPTER AND PROVINCE OF ORIGIN  
TABLEAU 2. EXPORTATIONS NATIONALES PAR PAYS, CHAPITRE S.H. ET PROVINCE D'ORIGINE

Country/H.S. Chapter	All Provinces Toutes les provinces			January to December - Janvier à décembre 2007			
	October- December	January to December		Nfld.Lab.	Prince Edward Is.	Nova Scotia	New Brunswick
	Octobre- Décembre	Janvier à décembre		T.-N.-L.	i.Prince- Édouard	Nouvelle- Écosse	Nouveau- Brunswick
	2007	2006	2007				
Thousands of dollars - milliers de dollars							
United Arab Emirates (cont.)							
25 Salt; sulphur; earth & ston; plastering mat; lime & cem	28	2,566	2,189				
26 Ores, slag and ash.		47,876					
27 Mineral fuels, oils & product of their distillation; etc	57	630	29,997				
28 Inorgn chem; comds of prec met, radioact elements etc	99	293	379				
29 Organic chemicals	257	418	536			1	
30 Pharmaceutical products	888	3,435	3,818				18
31 Fertilizers.		160					
32 Tanning/dyeing extract; tannins & derivs; pigs etc	415	1,241	1,696				
33 Essential oils & resinoids; parf, cosmetic/toilet prep	923	1,927	3,397				
34 Soap, organic surface-active agents, washing prep, etc	524	1,077	996			7	
35 Albuminoidal subs; modified starches; glues; enzymes.		128	24				
36 Explosives; pyrotechnic prod; matches; pyrop alloy; etc		621	91				
37 Photographic or cinematographic goods.	2	6	3				
38 Miscellaneous chemical products	347	929	2,752				
39 Plastics and articles thereof	2,252	7,638	7,630				
40 Rubber and articles thereof	541	967	2,140				7
41 Raw hides and skins (other than furskins) and leather.			13				
42 Articles of leather; saddlery/harness; travel goods etc	31	255	189				
43 Furskins and artificial fur; manufactures thereof.	28	24	91				
44 Wood and articles of wood; wood charcoal.	7,868	28,287	37,554				
45 Cork and articles of cork.		3				80	46
47 Pulp of wood/of other fibrous cellulosic mat; recovered	1,402	4,308	4,411			92	480
48 Paper & paperboard; art of paper pulp, paper/paperboard	3,292	6,245	12,721			10	38
49 Printed books, newspapers, pictures & other product etc	164	2,171	1,366			31	2
52 Cotton.		127					
53 Other vegetable textile fibres; paper yarn & woven fab		38	9				
54 Man-made filaments; strip and the like of man-made texti	20	30	109				
55 Man-made staple fibres.			63				
56 Wadding, felt & nonwovens; yarns; twine, cordage, etc	38	25	74			32	
57 Carpets and other textile floor coverings.	17	10	43				
58 Special woven fab; tufted tex fab; lace; tapestries etc		66					
59 Impregnated, coated, cover/laminated textile fabric etc	318	829	959				
60 Knitted or crocheted fabrics.		20					
61 Art of apparel & clothing access, knitted or crocheted.	520	1,867	1,778				
62 Art of apparel & clothing access, not knitted/crocheted	440	1,513	876			23	
63 Other made up textile articles; sets; worn clothing etc	715	2,304	3,608				
64 Footwear, gaiters and the like; parts of such articles.	93	313	616			159	507
65 Headgear and parts thereof.	125	128	193				
67 Prapr feathers & down; artl flower; articles human hair		15	32				
68 Art of stone, plaster, cement, asbestos, mica/sim mat	925	658	1,838			11	
69 Ceramic products.	19	178	90				
70 Glass and glassware.	330	1,249	1,043				
71 Natural/cultured pearls, prec stones & metals, coin etc	30,757	39,079	129,509				
72 Iron and steel	1,758	5,118	7,762				
73 Articles of iron or steel	674	2,980	5,710			98	
74 Copper and articles thereof	96	253	399				
75 Nickel and articles thereof	33	488	315				
76 Aluminium and articles thereof.	2,931	6,354	4,864				
78 Lead and articles thereof	60	66	110				
79 Zinc and articles thereof.			3,750				
80 Tin and articles thereof.			1				
82 Tool, implement, cutlery, spoon & fork, of base met etc	467	866	1,306				
83 Miscellaneous articles of base metal.	56	575	1,102				
84 Machinery, boilers, mechanical appliances, engines, pts	27,599	148,377	131,990	713		119	471
85 Electrical mchy equip parts thereof; sound recorder etc	8,516	44,939	43,704	194		518	
86 Railw/tramw locom, rolling-stock & parts thereof; etc	33	48	33				
87 Vehicles o/t railw/tramw roll-stock, pts & accessories	9,296	19,050	23,977				
88 Aircraft, spacecraft, and parts thereof	74,503	59,560	198,289				
89 Ships, boats and floating structures.	521	1,267	4,240				
90 Optical, photo, cine, meas, checking, precision, etc	4,965	26,182	18,518	10			
91 Clocks and watches and parts thereof.	3	49	52			38	417
92 Musical instruments; parts and access of such articles		174	78				
93 Arms and ammunition; parts and accessories thereof.	38	1,250	68				64
94 Furniture; bedding, mattress, matt support, cushion etc	3,174	15,530	8,343	59			
95 Toys, games & sports requisites; parts & access thereof	253	1,217	3,339				
96 Miscellaneous manufactured articles.	86	252	371				
97 Works of art, collectors' pieces and antiques.	5	631	149			2	
98 Special Classification Provisions	2,626	6,822	7,536	54		55	15
99 Special Transaction - Trade.	696	1,694	3,273			792	
<b>Total</b>	<b>289,791</b>	<b>706,395</b>	<b>992,440</b>	<b>1,044</b>	<b>1,031</b>	<b>4,832</b>	<b>4,240</b>

(1) See footnote(s) at the end of the statistical tables.

TABLE 2. DOMESTIC EXPORTS BY COUNTRY, H.S. CHAPTER AND PROVINCE OF ORIGIN  
TABLEAU 2. EXPORTATIONS NATIONALES PAR PAYS, CHAPITRE S.H. ET PROVINCE D'ORIGINE

January to December - Janvier à décembre 2007							
Quebec	Ontario	Manitoba	Saskatchewan	Alberta	British Columbia	Yukon/N.W.T./ Nunavut (1)	Pays/Chapitres S.H.
Québec	Ontario	Manitoba	Saskatchewan	Alberta	Colombie britannique	Yukon/T.N.-O./ Nunavut (1)	
Thousands of dollars - milliers de dollars							
2,061	128						Émirats arabes unis (suite)
29,475	517			4			Sel; soufre; terres et pierres; plâtres, chaux et ciments.
108	185			1		81	Minerais, scories et cendres.
256	272			4		2	Combustibles minéraux, huiles; matières bitumineuses; cires etc
997	2,115	178				504	Prod chimique inorg; comp inorg/org méta/préc, éléments etc
							Produits chimiques organiques
112	1,583						4 Produits pharmaceutiques
790	2,586						Engrais.
178	747			56			Extraits tannants/tinctoires; tanins; pigments; peinture; etc
	22			1			Huile essent à résinoïde; prod de parf/toil prép à prép cosmétique
91	2						Savons, agent de surface organique, prép pr lessive, prép lub, etc
992	1,407			86		265	Mati albuminoïde; prod à base d'amidon/fécule mod; colla; enzyme
2,746	4,256	1	12	236		354	Poudres à explosifs; art de pyrotechnie; allumettes; etc
553	287			1,253		46	Produits photographiques ou cinématographiques.
	1			11			Produits divers des industries chimiques
113	72			1			16 Matières plastiques et ouvrages en ces matières
56	35						Caoutchouc et ouvrages en caoutchouc
9,728	522			12	27,163		Peaux (autres que les pelleteries) et cuirs.
							Ouvrage en cuir; bourrellerie ou sellerie; article de voyage, etc
2,956				882			Pelleteries et fourrures; pelleteries factices.
1,558	1,061	1,507		5		8,539	Bois, charbon de bois et ouvrages en bois.
96	906	15	3	240		68	Liège et ouvrages en liège.
							Pâte de bois/d'autres mat fib cellulose ques; papier etc à recycl
			9				Papiers et cartons; ouvrage en pâte de cellulose, en papier/carton
17	91						Produits de l'édition, presse; autres industries graphiques, etc
17	13						Coton.
27	11						Autres fibres textiles végétales; fils à tissus de fils de papier
18	22					35	Filaments, lames et formes similaires, synthétiques ou artificiels
							Fibres synthétiques ou artificielles discontinues.
391	452					2	Quates, feutres non-tissé; ficelles, cordes et cordages; etc
						115	Tapis et autres revêtements de sol en matières textiles.
1,173	390					189	Tissus spéciaux; surface tex touffetée; dentelle; tapisserie; etc
680	150					41	Tissus imprégnés, enduits, recouverts ou stratifiés; etc
317	1,390		2			939	Étoffes de bonneterie.
482	130			291			Vêtements et accessoires du vêtement, en bonneterie.
144	48			4			Vêtements et accessoires du vêtement, autres qu'en bonneterie.
32							Autre article tex confectionné; assortiment; friperie à chiffon
112	1,357			15		341	Chaussures, guêtres et articles analogues; parties de ces objets.
24	61					3	Coiffures et parties de coiffures.
150	752					140	Plume à duvet apprêtés à art en plume/duvet; fleur arti; etc
4	116,497	13,006					Ouvrage en pierre, plâtre, ciment, aniante, mica/matière analogue
1,300	6,271			11			Produits céramiques.
727	1,999	42		2,729		210	Verre et ouvrages en verre.
	335			58		5	Parie fine/de culture, pierre gemme et métaux préc; monnaies etc
	315						Fonte, fer et acier
3,792	918	94		49		9	Ouvrages en fonte, fer ou acier
							Cuivre et ouvrages en cuivre
3,730						110	Nickel et ouvrages en nickel
	1						Aluminium et ouvrages en aluminium.
20	472						Ploomb et ouvrages en plomb
354	333					3	Zinc et ouvrages en zinc
15,472	47,283	4,791	281	57,880		4,972	Étain et ouvrages en étain.
4,252	31,325	298	337	5,591		1,184	Outils et outillage, art de coutellerie à couverts de table, etc
	33						Ouvrages divers en métaux communs.
1,575	22,179	18		62		140	4 Machines, chaudières, appareils et engins mécaniques, parties
181,019	15,210	29				2,029	Machines, appareil à mat él à parties; app enregistré etc
2,021	570			19		1,629	Véhicules à matériel pour voies ferrées et leurs parties; etc
5,063	5,080	271		6,146		1,490	Voiture auto, tract, cyc à autre véh terrestre, leur part à acces
	50					2	Navigation aérienne ou spatiale
	13						Navigation maritime ou fluviale.
	29						Instr à appareil d'optique, photo/ciné, mesure, contrôle etc
2,150	4,798			819		514	Horlogerie.
227	336					2,767	Instruments de musique; parties à accessoires de ces instruments.
172	196						Armes, munitions et leurs parties et accessoires
9	113						Mobilier; mobilier médico-chirurgical; articles de literie etc
1,805	2,680	177		5		20	Jouet, jeux, article pour divertissement/sport; parties à acces
374	2,014			1,922		746	Ouvrages divers.
				33		57	Objets d'art, de collection ou d'antiquité.
							78 Dispositions de classification spéciale
							Transactions spéciales - commerciales.
283,569	294,888	58,474	134,224	152,809	57,222	104	Total

(1) Voir note(s) à la fin des tableaux statistiques.

TABLE 2. DOMESTIC EXPORTS BY COUNTRY, H.S. CHAPTER AND PROVINCE OF ORIGIN  
TABLEAU 2. EXPORTATIONS NATIONALES PAR PAYS, CHAPITRE S.H. ET PROVINCE D'ORIGINE

Country/H.S. Chapter	All Provinces Toutes les provinces			January to December - Janvier à décembre 2007			
	October- December	January to December		Nfld.Lab.	Prince Edward Is.	Nova Scotia	New Brunswick
	Octobre- Décembre	Janvier à décembre		T.-N.-L.	Î.Prince- Édouard	Nouvelle- Écosse	Nouveau- Brunswick
	2007	2006	2007				
Thousands of dollars - milliers de dollars							
United Kingdom							
01 Live animals.	126	705	902				
02 Meat and edible meat offal.			96				
03 Fish & crustacean, mollusc & other aquatic invertebrate	14,914	42,441	54,531	18,764	2,891	20,347	903
04 Dairy prod; birds' eggs; natural honey; edible prod nes	16,175	30,898	30,742				
05 Products of animal origin, nes or included.	2,375	8,841	7,575				
06 Live tree & other plant; bulb, root; cut flowers etc	9	45	75				
07 Edible vegetables and certain roots and tubers.	13,533	53,916	51,914			16	
08 Edible fruit and nuts; peel of citrus fruit or melons.	6,814	21,664	24,203		115	8,966	4
09 Coffee, tea, maté and spices.	685	1,255	1,863				
10 Cereals.	65,434	82,300	141,878				
11 Prod mill indust; malt; starches; inulin; wheat gluten	314	447	680				
12 Oil seed, oleagi fruits; miscell grain, seed, fruit etc	832	6,088	4,909		27		
13 Lac; gums, resins & other vegetable saps & extracts	57	769	944				
14 Vegetable plaiting materials; vegetable products nes			42				
15 Animal/veg fats & oils & their cleavage products; etc	697	4,092	3,215			425	
16 Prep of meat, fish or crustaceans, molluscs etc	14,508	66,971	71,673	48,561	97	106	263
17 Sugars and sugar confectionery.	1,753	6,484	6,275			3	5
18 Cocoa and cocoa preparations.	2,858	1,379	3,623				
19 Prep of cereal, flour, starch/milk; pastrycooks' prod	4,646	16,689	16,811				
20 Prep of vegetable, fruit, nuts or other parts of plants	3,826	8,671	11,847			10	
21 Miscellaneous edible preparations.	2,140	7,433	7,443				
22 Beverages, spirits and vinegar.	409	6,174	3,859		65		77
23 Residues & waste from the food indust; prep ani fodder	1,424	6,217	6,218		88		
24 Tobacco and manufactured tobacco substitutes.	5	2,544	1,690				
25 Salt; sulphur; earth & stony plastering mat; lime & cen	314	1,780	1,621			217	
26 Dres, slag and ash.	53,691	280,881	205,833	49,509			
27 Mineral fuels, oils & product of their distillation;etc	23,602	196,356	147,753	9,405	32		50
28 Inorgn chem; compps of prec met, radioact elements etc	260,812	477,274	1,356,481				
29 Organic chemicals	6,296	11,883	21,277			75	85
30 Pharmaceutical products	48,705	82,634	130,022	5	1,040	274	
31 Fertilizers.	469	1,409	2,417				
32 Tanning/dyeing extract; tannins & deriva; pigm etc	962	4,094	6,523				96
33 Essential oils & resinoids; perf, cosmetic/toilet prep	3,875	13,746	15,440				9
34 Soap, organic surface-active agents, washing prep, etc	1,527	3,919	5,620				6
35 Albuminoidal subs; modified starches; glues; enzymes.	383	994	1,342		2	207	13
36 Explosives; pyrotechnic prod; matches; pyrop alloy; etc			262				
37 Photographic or cinematographic goods.	363	261	1,709				
38 Miscellaneous chemical products	2,433	18,358	13,637		120	50	
39 Plastics and articles thereof	18,638	50,382	62,202		11	288	128
40 Rubber and articles thereof	2,352	8,033	7,643			410	86
41 Raw hides and skins (other than furskins) and leather.		12	5				
42 Articles of leather; saddlery/harness; travel goods etc	399	1,436	1,480				
43 Furskins and artificial fur; manufactures thereof.	368	2,730	2,055				
44 Wood and articles of wood; wood charcoal.	28,827	118,368	191,801			10,651	18,506
45 Cork and articles of cork.		10	21				
46 Manufactures of straw, esparto/other plaiting mat; etc		6	55				
47 Pulp of wood/of other fibrous cellulosic mat; recovered	16,958	121,954	83,250			33,401	175
48 Paper & paperboard; art of paper pulp, paper/paperboard	65,933	178,090	278,578	51,056		7,108	43,870
49 Printed books, newspapers, pictures & other product etc	4,993	34,911	32,123	32			5
50 Silk.			3				
51 Wool, fine/coarse animal hair, horsehair yarn & fabric		6	1,126				
52 Cotton.	526	790	75				
53 Other vegetable textile fibres; paper yarn & woven fab		75	3				
54 Man-made filaments; strip and the like of man-made texti	2,329	5,127	6,578				
55 Man-made staple fibres.	323	2,009	1,800				
56 Wadding, felt & nonwoven; yarns; twine, cordage, etc	451	1,597	1,622				
57 Carpets and other textile floor coverings.	201	1,677	1,398			15	
58 Special woven fab; tufted tex fab; lace; tapestries etc	40	93	99			14	
59 Impregnated, coated, cover/laminated textile fabric etc	517	2,129	2,131			55	
60 Knitted or crocheted fabrics.	21	142	87				
61 Art of apparel & clothing access, knitted or crocheted.	4,232	15,956	16,009	10	7		
62 Art of apparel & clothing access, not knitted/crocheted	1,421	5,587	5,556	6			
63 Other made up textile articles; sets; worn clothing etc	1,089	4,536	11,590			83	
64 Footwear, gaiters and the like; parts of such articles.	1,308	2,922	4,254				
65 Headgear and parts thereof.	229	1,908	1,854				
66 Umbrellas, walking-sticks, seat-sticks, whips, etc	57	197	264				
67 Prep feathers & down; arti flower; articles human hair	52	97	421				
68 Art of stone, plaster, cement, asbestos, mica/sim mat	4,464	6,994	18,106	1,858	11	63	246
69 Ceramic products.	420	1,979	1,766				
70 Glass and glassware.	2,390	6,068	8,068				
71 Natural/cultured pearls, prec stones & metals, coin etc	1,170,851	4,113,635	4,147,486				

(1) See footnote(s) at the end of the statistical tables.

TABLE 2. DOMESTIC EXPORTS BY COUNTRY, U.S. CHAPTER AND PROVINCE OF ORIGIN  
 TABLEAU 2. EXPORTATIONS NATIONALES PAR PAYS, CHAPITRE S.H. ET PROVINCE D'ORIGINE

January to December - Janvier à décembre  
 2007

Quebec	Ontario	Manitoba	Saskatchewan	Alberta	British Columbia	Yukon/N.W.T./Nunavut (1)	
Québec	Ontario	Manitoba	Saskatchewan	Alberta	Colombie britannique	Yukon/T.N.-O./Nunavut (1)	Pays/Chapitres S.H.
Thousands of dollars - milliers de dollars							
							Royaume-Uni
43	553		58	165	81		Animaux vivants. 01
66			27	2			Viandes et abats comestibles. 02
3,760	84	54			7,709	15	Poissons à crustacés, mollusques à autres invertébrés aquatiques. 03
15,221	15,154	263	5	97			Lait à produits; oeufs d'oiseaux; miel nat; prod comestible, nda 04
767	6,448			359			Autres produits d'origine animale, nda. 05
28					46		Plantes vivantes et produits de la floriculture. 06
1,367	38,139	3,047	9,271	37	34		Légumes, plantes, racines et tubercules alimentaires. 07
7,845	2,048			124	5,098		Fruits comestibles; écorces d'agrumes ou de melons. 08
	344	241	74		1,202		Café, thé, maté et épices. 09
43	316	21,263	65,913	53,854	487		Céréales. 10
73	430				43		Prod de mino; malt; amidons à féculés; inuline; gluten de froment 11
604	435	1,298	1,357	934	279		Graine, fruits oléagineux; graines, semences et fruit divers; etc 12
597			320		26		Gommes, résines et autres sucs et extraits végétaux 13
42							Matières à tresser et autres produits d'origine végétale, nda 14
363	3	1	3	3	2,415		Graisses à huiles ani/vég; gras aliment élaborées; cires ani etc 15
4,221	1,855				22,644		Préparations de viandes, poissons ou crustacés, mollusques etc 16
2,192	1,426			2	185		Sucres et sucreries. 17
1,958	11,867	58	4	9	2,914		Cacao et ses préparations. 18
5,363	4,928		5		1,541		Prép base de céréales, farines, amidons, féculés/lait; pâtisserie 19
2,204	3,947		18	204	924		Préparations de légumes, de fruits ou d'autres parties de plantes 20
62	2,907			868	21		Préparations alimentaires diverses. 21
131	5,641	8		329	20		Boissons, liquides alcooliques et vinaigres. 22
5	1,684						Résidus à déchets des ind alimentaires; aliment prép pour animaux 23
1,202	191				9		Tabacs et succédanés de tabac fabriqués. 24
156,293	2				28		Sel; soufre; terres et pierres; plâtres, chaux et ciments. 25
414	22,371	2,474	146	14,621	98,236		Minerais, scories et cendres. 26
1,221	739,266	28	612,177	2,711	1,075		Combustibles minéraux, huiles; matières bitumineuses; cires etc 27
4,956	11,387	2,647		2,081	42		Prod chimique inorg; comp inorg/org méta/préc, éléments etc 28
33,745	86,071	22	3,232	3,387	1,884	357	Produits chimiques organiques 29
78	216			433	1,688		Produits pharmaceutiques 30
4,603	1,729			51	43		Engrais. 31
1,601	12,207			679	932		Extraits tannants/tinctoires; tanins; pigments; peinture; etc 32
323	3,658	2		76	1,539		Huil essent à résinoïde; prod de parf/toil prép à prép cosmétique 33
192	345	7		10	575		Savons, agent de surface organique, prép pr lessive, prép lub, etc 34
257	4						Mat albuminoïde; prod à base d'amidon/fécule mod; colle; enzyme 35
	1,601			7	99		Poudres à explosifs; art de pyrotechnie; allumettes; etc 36
6,405	5,271	104	3	264	1,417		Produits photographiques ou cinématographiques. 37
15,973	35,373	943	115	7,936	1,427	5	Produits divers des industries chimiques 38
3,835	1,894			1,346	68		Matières plastiques et ouvrages en ces matières 39
1	3						Caoutchouc et ouvrages en caoutchouc 40
488	666	1		244	78		Peaux (autres que les pelletteries) et cuirs. 41
245	1,257	61		1	488		Ouvrage en cuir; bourrellerie ou sellerie; article de voyage, etc 42
62,606	8,174	578		1,076	90,205	1	Pelleteries et fourrures; pelletteries factices. 43
19							Bois, charbon de bois et ouvrages en bois. 44
6	49				1		Liège et ouvrages en liège. 45
16,673			119	2,785	30,094		Ouvrages de sparterie ou de vannerie. 46
156,984	15,415	674	25	656	2,786		Pâte de bois/d'autres mat fib cellulose que; papier etc à recycl 47
5,662	15,609	752	137	7,337	2,586		Papiers et carton; ouvrage en pâte de cellulose, en papier/carton 48
	3						Produits de l'édition, presse; autres industries graphiques, etc 49
							Soie. 50
111	1,014						Laine, poils fin ou grossiers; fils et tissus de crin. 51
3							Coton. 52
528	6,048				1		Autres fibres textiles végétales; fils à tissus de fils de papier 53
1,224	576						Filaments, laines et formes similaires, synthétiques ou artificiels 54
726	873				5		Fibres synthétiques ou artificielles discontinues. 55
56	1,274				52		Ouates, feutres non-tissé; ficelles, cordes et cordages; etc 56
33	65						Tapis et autres revêtements de sol en matières textiles. 57
336	1,758						Tissus spéciaux; surface tex touffetée; dentelle; tapisserie; etc 58
60	27						Tissus imprégnés, enduits, recouverts ou stratifiés; etc 59
8,738	5,792	19	15		1,423		Étoffes de bonneterie. 60
1,443	2,607	702		21	776		Vêtements et accessoires du vêtement, en bonneterie. 61
1,821	1,854	4	22	120	7,683		Vêtements et accessoires du vêtement, autres qu'en bonneterie. 62
781	173	9			3,290		Autre article tex confectionné; assortiment; friperie à chiffon 63
110	1,727			6	9		Chaussures, guêtres et articles analogues; parties de ces objets. 64
5		258					Coiffures et parties de coiffures. 65
421							Parapluies, ombrelles, parasols, cannes, canne-siège, foudats, etc 66
12,544	3,178			93	109		Plume à duvet apprêtés à art en plume/duvet; fleur arti; etc 67
201	553			37	973		Ouvrage en pierre, plâtre, ciment, amiante, mica/matière analogue 68
2,338	5,447	2		167	112		Produits céramiques. 69
26,473	3,528,557			263	447	591,745	Verre et ouvrages en verre. 70
							Perle fina/de culture, pierre gemme et métaux préc; monnaies etc 71

(1) Voir note(s) à la fin des tableaux statistiques.

TABLE 2. DOMESTIC EXPORTS BY COUNTRY, H.S. CHAPTER AND PROVINCE OF ORIGIN  
TABLEAU 2. EXPORTATIONS NATIONALES PAR PAYS, CHAPITRE S.H. ET PROVINCE D'ORIGINE

Country/H.S. Chapter	All Provinces			January to December - Janvier à décembre			
	Toutes les provinces			2007			
	October- December	January to December		Nfld.Lab.	Prince Edward Is.	Nova Scotia	New Brunswick
	Octobre- Décembre	Janvier à décembre		T.-N.-L.	Î.Prince- Édouard	Nouvelle- Écosse	Nouveau- Brunswick
	2007	2006	2007				
Thousands of dollars - milliers de dollars							
United Kingdom (cont.)							
72 Iron and steel	22,094	8,237	33,386		26	392	
73 Articles of iron or steel	7,665	23,017	27,839		33	236	
74 Copper and articles thereof	553	11,309	3,152	12			
75 Nickel and articles thereof	213,065	772,068	1,559,158			1	
76 Aluminium and articles thereof.	5,066	32,709	106,424			432	
78 Lead and articles thereof	50	658	15,025				14,717
79 Zinc and articles thereof	3	42	36				
80 Tin and articles thereof.	42	4	45				
81 Other base metals; cermets; articles thereof	2,302	6,846	12,681				9
82 Tool, implement, cutlery, spoon & fork, of base met etc	1,252	5,660	6,804	26		25	
83 Miscellaneous articles of base metal.	3,191	6,679	11,681			57	
84 Machinery, boilers, mechanical appliances, engines, pms	123,569	567,424	588,950	338	13,033	14,257	286
85 Electrical mchy equip parts thereof; sound recorder etc	112,976	645,263	584,956	22	383	4,013	87
86 Railw/tram locom, rolling-stock & parts thereof; etc	354	61,121	81,077				
87 Vehicles o/t railw/tram roll-stock, pms & accessories	14,220	57,507	59,236			200	
88 Aircraft, spacecraft, and parts thereof	183,246	569,350	567,282	193	93	1,941	665
89 Ships, boats and floating structures.	992	5,141	5,333			1,791	
90 Optical, photo, cine, meas, checking, precision, etc	34,263	157,860	154,850	585		3,782	237
91 Clocks and watches and parts thereof.	30	437	305			50	
92 Musical instruments; parts and access of such articles	812	2,819	2,203	30		77	1,200
93 Arms and ammunition; parts and accessories thereof.	4,538	4,484	10,963				
94 Furniture; bedding, mattress, matt support, cushion etc	9,428	59,326	56,558	34			
95 Toys, games & sports requisites; parts & access thereof	4,113	22,785	15,361	9		1,656	99
96 Miscellaneous manufactured articles.	133	935	1,129			19	
97 Works of art, collectors' pieces and antiques.	2,102	6,408	12,987	6		19	
98 Special Classification Provisions	7,123	81,517	59,553	239	1,834	1,106	238
99 Special Transaction - Trade.	17,451	30,148	70,808		10	2,405	911
<b>Total</b>	<b>2,648,943</b>	<b>9,218,857</b>	<b>11,300,213</b>	<b>180,700</b>	<b>20,015</b>	<b>115,394</b>	<b>82,793</b>
United States							
01 Live animals.	674,735	1,971,246	2,352,104		104	996	3,362
02 Meat and edible meat offal.	385,344	2,096,938	1,924,611	58	6,594	674	651
03 Fish & crustacean, mollusc & other aquatic invertebrate	400,092	2,107,936	2,082,259	259,014	110,552	515,018	437,736
04 Dairy prod; birds' eggs; natural honey; edible prod nes	34,586	136,655	146,772		681	20	22
05 Products of animal origin, nes or included.	21,019	88,317	88,850	316	378	3,462	4,241
06 Live tree & other plant; bulb, root; cut flowers etc	93,449	345,912	331,649		1,554	13,423	34,705
07 Edible vegetables and certain roots and tubers.	232,168	1,149,003	1,116,912	9	35,065	17,883	43,569
08 Edible fruit and nuts; peel of citrus fruit or melons.	84,701	314,729	327,221		5,637	51,433	5,717
09 Coffee, tea, maté and spices.	42,317	146,815	157,298				
10 Cereals.	307,277	768,578	1,142,663				3
11 Prod mill indust; malt; starches; inulin; wheat gluten	100,528	343,297	412,249		5,394	5,094	839
12 Oil seed, oleag fruits; miscell grain, seed, fruit etc	188,239	493,387	680,824	12	275	4,801	4,332
13 Lec; gums, resins & other vegetable saps & extracts	4,152	17,833	18,963				649
14 Vegetable plaiting materials; vegetable products nes	154	838	1,056				12
15 Animal/vog fats & oils & their cleavage products; etc	269,029	684,307	931,962			614	2,311
16 Prep of meat, fish or crustaceans, molluscs etc	115,566	588,248	665,836	36,168	36,354	26,352	117,856
17 Sugars and sugar confectionery.	170,957	676,620	681,640				2,952
18 Cocoa and cocoa preparations.	196,527	810,539	781,578				667
19 Prep of cereal, flour, starch/milk; pastrycooks' prod	530,408	2,032,560	2,075,359	470		43,188	6,772
20 Prep of vegetable, fruit, nuts or other parts of plants	237,539	969,706	1,002,393	15	192,098	4,952	81,175
21 Miscellaneous edible preparations.	262,050	1,171,547	1,099,543		2,661	10,677	819
22 Beverages, spirits and vinegar.	201,295	959,933	875,822	902	24	1,401	47,765
23 Residues & waste from the food indust; prep and fodder	156,095	533,592	591,886			9,212	10,918
24 Tobacco and manufactured tobacco substitutes.	26,619	96,196	89,590				
25 Salt; sulphur; earth & ston; plastering mat; lime & cen	256,093	941,450	978,905	392			
26 Gres, slag and ash.	188,258	790,542	669,008	97,343		116,583	8,281
27 Mineral fuels, oils & product of their distillation;etc	21,272,799	83,286,218	87,716,014	8,198,866	1,364	1,139,424	6,844,392
28 Inorgn chem; comds of prec met, radioact elements etc	590,281	2,603,753	2,373,514	38	206	157	62,123
29 Organic chemicals	886,095	3,867,841	4,073,210		4,493	8,361	2,772
30 Pharmaceutical products	1,161,685	3,670,698	4,841,725	40	152	2,125	
31 Fertilizers.	666,780	2,363,359	2,767,239	67	742	7,979	48,326
32 Tanning/dyeing extracts; tannins & derivs; pigm etc	190,982	911,464	878,135		3	35	43
33 Essential oils & resinoids; perf, cosmetic/toilet prep	241,018	990,874	1,011,073			1,106	288
34 Soap, organic surface-active agents, washing prep, etc	131,366	633,586	568,255		48	465	410
35 Albuminoidal subs; modified starches; glues; enzymes.	41,343	189,446	195,443		1,478	2,161	450
36 Explosives; pyrotechnic prod; matches; pyrop alloy; etc	21,572	123,434	97,311				
37 Photographic or cinematographic goods.	79,977	392,024	374,297				2
38 Miscellaneous chemical products	305,013	1,250,206	1,354,329		16,493	19,890	789
39 Plastics and articles thereof	2,673,246	12,879,886	11,671,177	165	1,407	140,119	56,738

(1) See footnote(s) at the end of the statistical tables.

TABLE 2. DOMESTIC EXPORTS BY COUNTRY, H.S. CHAPTER AND PROVINCE OF ORIGIN  
TABLEAU 2. EXPORTATIONS NATIONALES PAR PAYS, CHAPITRE S.H. ET PROVINCE D'ORIGINE

January to December - Janvier à décembre 2007							
Quebec	Ontario	Manitoba	Saskatchewan	Alberta	British Columbia	Yukon/N.W.T./Nunavut (1)	Pays/Chapitres S.H.
Québec	Ontario	Manitoba	Saskatchewan	Alberta	Colombie britannique	Yukon/T.N.-O./Nunavut (1)	
Thousands of dollars - milliers de dollars							
Royaume-Uni (suite)							
456	31,771	650		30	57		Fonte, fer et acier
6,078	15,596	1,191	189	936	3,562		2 Ouvrages en fonte, fer ou acier
179	2,840			106	24		Cuivre et ouvrages en cuivre
19	1,527,658	27,427		4,052			Nickel et ouvrages en nickel
96,963	4,713	3		1,228	3,082		Aluminium et ouvrages en aluminium.
	276		31				Ploomb et ouvrages en plomb
28						7	Zinc et ouvrages en zinc
3	42						Étain et ouvrages en étain.
893	1,635	8,614		1,407	120		Autres métaux communs; cermets; ouvrages en ces matières
1,232	3,692	633		366	826		Outils et outillage, art de coutellerie à couverts de table, etc
2,057	9,317	29		47	172		Ouvrages divers en métaux communs.
174,921	295,380	14,706	1,332	45,197	29,312		184 Machines, chaudières, appareils et engins mécaniques, parties
184,859	315,267	12,455	2,307	40,418	25,049		90 Machines, appareil à mat él à parties; app enregistrement etc
153	80,728			106	88		Véhicules à matériel pour voies ferrées et leurs parties; etc
6,789	46,804	1,264	17	2,008	2,137		14 Voiture auto, tract, cyc à autre véh terrestre, leur part à acces
307,801	252,786	2,329	297	385	698		89 Navigation aérienne ou spatiale
1,404	454				1,683		Navigation maritime ou fluviale.
36,706	61,041	1,316	247	34,893	16,019		17 Instr à appareil d'optique, photo/ciné, mesure, contrôle etc
6	237				11		Horlogerie.
85	290	313			206		Instruments de musique; parties à accessoires de ces instruments.
8,695	1,917	313		1	36		Armes, munitions et leurs parties et accessoires
7,612	41,059	942	534	1,352	3,256		Meubles; mobilier médico-chirurgical; articles de literie etc
10,552	3,762	14	52	547	412		Jouet, jeux, article pour divertissement/sport; parties à acces
387	461			275	4		Ouvrages divers.
471	2,883	27	362	180	9,031		3 Objets d'art, de collection ou d'antiquité.
9,326	21,232	2,543	295	13,734	8,976		26 Dispositions de classification spéciale
7,013	59,078	148	6	329	901		2 Transactions spéciales - commerciales.
1,443,419	7,403,437	110,568	698,734	251,031	401,560	592,557	Total
États-Unis							
114,493	338,167	693,588	350,237	776,996	74,158		Animaux vivants.
431,342	554,698	76,924	51,420	780,293	21,951		Viandes et abats comestibles.
115,591	59,202	44,680	45	84	540,192		141 Poissons à crustacés, mollusques à autres invertébrés aquatiques.
38,478	62,446	18,160	6,820	9,941	10,200		80 Lait à produits; oeufs d'oiseaux; miel nat; prod comestible, nda
11,277	39,608	5,404	468	19,857	3,754		Autres produits d'origine animale, nda.
32,374	173,758	1,049	40	406	74,336		Plantes vivantes et produits de la floriculture.
121,484	577,229	68,173	20,941	36,469	196,087		Légumes, plantes, racines et tubercules alimentaires.
68,852	16,674		12	3,128	175,764		Fruits comestibles; écorces d'agrumes ou de melons.
18,514	109,017	613	4,360	1,324	23,468		Café, thé, maté et épices.
17,276	97,503	157,218	613,778	244,078	12,804		Céréales.
25,233	119,829	75,206	100,044	69,835	10,771		17 Prod de min; malt; amidons à féculés; inuline; gluten de froment
22,815	37,879	202,657	227,233	174,677	6,122		Graine, fruits oléagineux; graines, semences et fruit divers; etc
999	16,291		493	365	164		Commes, résines et autres sucs et extraits végétaux
307	440	3		253	39		Matières à tresser et autres produits d'origine végétale, nda
14,462	249,705	271,726	231,331	153,431	8,379		Grasses à huiles ani/vég; gras aliment élaborés; cires ani etc
149,635	77,140	2,764	181	3,597	15,785		Préparations de viandes, poissons ou crustacés, mollusques etc
218,995	438,653	1,559		8,579	10,900		Sucres et sucreries.
309,304	411,225	16	122	285	16,760		Cacao et ses préparations.
141,616	1,717,058	5,051	3,144	36,045	149,668		Prép base de céréales, farines, amidons, féculés/lait; pâtisserie
108,413	147,045	246,455	456	165,766	56,013		Préparations de légumes, de fruits ou d'autres parties de plantes
193,379	785,317	490	5,517	12,956	89,722		70 Préparations alimentaires diverses.
172,083	532,347	4,352	1,844	43,009	72,020		Boissons, liquides alcooliques et vinsigres.
49,828	227,949	66,423	54,170	111,399	61,984		Résidus à déchets des ind alimentaires; aliment prép pour animaux
34,597	54,911				82		Tabacs et succédanés de tabac fabriqués.
175,577	471,555	11,815	10,627	78,317	105,747		6 Sel; soufre; terres et pierres; plâtres, chaux et ciments.
329,435	97,119	6,980	1,720	24,110	91,103		15,990 Minéraux, scories et cendres.
2,541,908	2,961,165	1,000,791	7,167,689	54,385,343	3,475,060		7 Combustibles minéraux, huiles; matières bitumineuses; cires etc
556,487	1,053,276	100,289	91,775	391,196	117,962		Prod chimique inorg; comp inorg/org méta/préc, éléments etc
740,161	1,621,147	3,493	553	1,536,650	155,577		Produits chimiques organiques
687,068	3,788,619	344,790	2,844	13,375	2,708		Produits pharmaceutiques
3,687	181,345	170,872	1,830,583	481,909	41,723		Engrais.
274,588	557,595	8,736	57	8,744	28,267		63 Extraits tannants/tinctoires; tanins; pigments; peintures; etc
318,829	660,338	128	240	9,811	20,328		Huil essent à résinoïde; prod de parf/toil prép à prép cosmétique
40,923	503,532	2,164	288	7,337	13,083		Savons, agent de surface organique, prép pr lessive, prép lub, etc
31,293	129,861	299	237	537	29,121		Mati albuminoïde; prod à base d'amidon/fécule mod; colla; enzyme
92,873	1,969	11		1,258	1,198		Poudres à explosifs; art de pyrotechnie; allumettes; etc
18,035	351,609			570	4,063		Produits photographiques ou cinématographiques.
203,079	904,692	5,831	39,673	127,528	36,519		Produits divers des industries chimiques
1,979,416	5,929,352	269,076	43,236	2,813,643	438,014		8 Matière plastiques et ouvrages en ces matières

(1) Voir note(s) à la fin des tableaux statistiques.

TABLE 2. DOMESTIC EXPORTS BY COUNTRY, H.S. CHAPTER AND PROVINCE OF ORIGIN  
 TABLEAU 2. EXPORTATIONS NATIONALES PAR PAYS, CHAPITRE S.H. ET PROVINCE D'ORIGINE

Country/H.S. Chapter	All Provinces Toutes les provinces			January to December - Janvier à décembre 2007			
	October- December	January to December		Nfld.Lab.	Prince Edward Is.	Nova Scotia	New Brunswick
	Octobre- Décembre	Janvier à décembre		T.-N.-L.	I.Prince- Édouard	Nouvelle- Écosse	Nouveau- Brunswick
	2007	2006	2007				
	Thousands of dollars - milliers de dollars						
United States (cont.)							
40 Rubber and articles thereof	746,001	3,422,147	3,242,749	75	135	748,045	752
41 Raw hides and skins (other than furskins) and leather.	9,777	62,412	51,296		491	1,380	289
42 Articles of leather; saddlery/harness; travel goods etc	18,497	92,906	79,401	3		258	92
43 Furskins and artificial fur; manufactures thereof.	20,792	116,062	101,485	957		338	
44 Wood and articles of wood; wood charcoal.	2,002,403	14,841,509	10,951,499	6,060	5,576	133,518	478,533
45 Cork and articles of cork.	78	436	498				
46 Manufactures of straw, esparto/other plaiting mat; etc	1,925	6,455	16,227			489	8
47 Pulp of wood/of other fibrous cellulosic mat; recovered	715,277	2,810,054	3,111,780		63	95,861	226,298
48 Paper & paperboard; art of paper pulp, paper/paperboard	2,385,071	12,188,899	10,658,106	145,494	457	357,061	675,594
49 Printed books, newspapers, pictures & other product etc	310,935	1,430,466	1,284,686	271	21	2,174	1,509
50 Silk.	5	20	41				
51 Wool, fine/coarse animal hair, horsehair yarn & fabric	5,512	25,693	21,336		7	4	55
52 Cotton.	5,323	47,964	33,496			3	128
53 Other vegetable textile fibres; paper yarn & woven fab	2,621	12,092	12,352				
54 Man-made filaments; strip and the like of man-made texti	118,664	600,060	567,786			2,270	1
55 Man-made staple fibres.	32,899	143,198	136,581			1,626	515
56 Wadding, felt & nonwovens; yarns; twine, cordage, etc	33,201	158,479	146,057			4,225	1,194
57 Carpets and other textile floor coverings.	34,690	220,576	178,014			43,843	4
58 Special woven fab; tufted tex fab; lace; tapestries etc	11,880	75,310	57,073			17	334
59 Impregnated, coated, cover/laminated textile fabric etc	115,672	495,060	496,232			32,057	84
60 Knitted or crocheted fabrics.	15,252	223,108	118,736			3,220	1,428
61 Art of apparel & clothing access, knitted or crocheted.	95,547	610,895	474,728	9	13	4,221	235
62 Art of apparel & clothing access, not knitted/crocheted	121,743	729,011	571,526	1		643	1,594
63 Other made up textile articles; sets; worn clothing etc	41,592	194,297	193,701	471	99	9,635	1,100
64 Footwear, gaiters and the like; parts of such articles.	22,818	90,549	80,765	78		246	13
65 Headgear and parts thereof.	12,922	56,810	48,629			635	3,145
66 Umbrellas, walking-sticks, seat-sticks, whips, etc	470	3,144	3,018				6
67 Prepr feathers & down; arti flower; articles human hair	2,402	11,704	8,458				
68 Art of stone, plaster, cement, asbestos, mica/sim mat	189,453	978,761	907,303	264	45	3,353	40,700
69 Ceramic products.	23,438	119,951	101,320			197	398
70 Glass and glassware.	173,731	969,815	809,013	2	14	1,482	6,621
71 Natural/cultured pearls, prec stones & metals, coin etc	767,267	3,341,267	3,412,229			111	264
72 Iron and steel	1,215,255	4,870,108	4,933,646	83	25	1,298	1,725
73 Articles of iron or steel	1,281,511	5,497,393	5,524,209	199	1,177	72,837	49,969
74 Copper and articles thereof	943,747	3,850,407	3,850,414		112	2,697	863
75 Nickel and articles thereof	438,898	1,420,224	2,343,974	2		368	
76 Aluminium and articles thereof.	2,118,964	10,599,997	10,061,505	1,844	246	8,950	33,172
78 Lead and articles thereof	165,004	337,670	503,108			595	146,336
79 Zinc and articles thereof	451,934	1,636,971	2,011,683			12	
80 Tin and articles thereof.	6,864	16,991	28,839	2		145	66
81 Other base metals; ceramets; articles thereof	61,576	223,370	218,952		16	63	27
82 Tool, implement, cutlery, spoon & fork, of base met etc	128,784	510,241	443,856			482	296
83 Miscellaneous articles of base metal.	257,842	1,225,918	1,138,262	236	96	6,632	1,933
84 Machinery, boilers, mechanical appliances, engines, pts	5,309,960	22,688,059	23,410,816	10,338	42,671	74,362	85,857
85 Electrical mchy equip parts thereof; sound recorder etc	2,761,962	12,054,076	11,470,144	2,621	3,516	60,486	13,554
86 Railw/tramw locom, rolling-stock & parts thereof; etc	78,193	532,619	369,878		7,757	6,380	537
87 Vehicles o/t railw/tramw roll-stock, pts & accessories	15,463,741	69,900,840	64,661,971	3,535	1,669	88,258	50,906
88 Aircraft, spacecraft, and parts thereof	1,526,602	5,350,643	6,516,172	2,214	888	14,039	1,661
89 Ships, boats and floating structures.	65,918	565,118	558,235		151	5,182	4,235
90 Optical, photo, cine, meas, checking, precision, etc	652,335	2,694,453	2,671,834	1,682	671	28,645	4,469
91 Clocks and watches and parts thereof.	4,110	10,854	12,430			4,422	11
92 Musical instruments; parts and access of such articles	13,778	52,944	58,210	500	86	84	14,983
93 Arms and ammunition; parts and accessories thereof.	50,059	202,149	225,003			4	21
94 Furniture; bedding, mattress, matt support, cushion etc	1,298,169	6,649,945	5,776,087	2,435	5,647	19,895	29,690
95 Toys, games & sports requisites; parts & access thereof	119,059	557,073	498,944		4	403	7,619
96 Miscellaneous manufactured articles.	16,230	82,769	81,717	2	28	22	300
97 Works of art, collectors' pieces and antiques.	14,733	70,297	95,576	126	37	797	445
98 Special Classification Provisions	242,189	1,578,917	1,272,804	8	58,647	1,973	3,281
99 Special Transaction - Trade.	1,413,941	6,050,495	5,885,151	78,121	6,386	84,360	109,399
<b>Total</b>	<b>77,580,614</b>	<b>336,706,694</b>	<b>331,448,258</b>	<b>8,843,450</b>	<b>560,648</b>	<b>4,097,943</b>	<b>9,833,934</b>
Uruguay							
01 live animals.	3		10				
02 Meat and edible meat offal.	61		168				
03 Fish & crustacean, mollusc & other aquatic invertebrate	43	105	69				
04 Dairy prod; birds' eggs; natural honey; edible prod nes	22	78	46				
05 Products of animal origin, nes or included.	10	134	121				
07 Edible vegetables and certain roots and tubers.	1,667	1,602	2,890		1,618		
09 Coffee, tea, maté and spices.	4	2	4				

(1) See footnotes at the end of the statistical tables.



TABLE 2. DOMESTIC EXPORTS BY COUNTRY, H.S. CHAPTER AND PROVINCE OF ORIGIN  
 TABLEAU 2. EXPORTATIONS NATIONALES PAR PAYS, CHAPITRE S.H. ET PROVINCE D'ORIGINE

January to December - Janvier à décembre  
 2007

Quebec	Ontario	Manitoba	Saskatchewan	Alberta	British Columbia	Yukon/N.W.T./ Nunavut (1)	Pays/Chapitres S.H.	
Québec	Ontario	Manitoba	Saskatchewan	Alberta	Colombie britannique	Yukon/T.N.-O./ Nunavut (1)		
Thousands of dollars - milliers de dollars								
États-Unis (suite)								
849,695	1,561,868	9,461	1,879	47,975	22,697	163	Caoutchouc et ouvrages en caoutchouc	40
6,708	29,637	185	677	9,618	2,297	8	Peaux (autres que les pelletteries) et cuirs.	41
32,248	36,552	1,554	126	1,348	7,217		Ouvrage en cuir; bourrellerie ou sellerie; article de voyage, etc	42
37,325	27,368	5,265	115	238	29,847	30	Pelletteries et fourrures; pelletteries factices.	43
2,466,930	1,603,046	269,493	133,465	779,104	5,074,647	1,123	Bois, charbon de bois et ouvrages en bois.	44
156	301	29		3	5		Liège et ouvrages en liège.	45
12	1,184	14,496			36		Ouvrages de sparterie ou de vannerie.	46
333,968	818,316	5,978	5,033	681,402	944,858		Pâte de bois/d'autres mat fib cellulosel ques; papier etc à recycl	47
4,816,015	3,044,299	224,929	13,152	175,237	1,206,054	9	Papiers et carton; ouvrage en pâte de cellulose, en papier/carton	48
439,732	537,715	118,461	13,430	43,625	127,700	43	Produits de l'édition, presse; autres industries graphiques, etc	49
8	28			3			Soie.	50
11,280	9,912	1		58	15		Laine, polis fin ou grossiers; fils et tissus de crin.	51
6,312	26,338	498		76	136		Coton.	52
58	117	11,757	396		21		Autres fibres textiles végétales; fils à tissus de fils de papier	53
115,918	447,214	2,161	10	191	19		Filaments,lames et formes similaires, synthétiques ou artificiels	54
100,030	34,292	47		40	28		Fibres synthétiques ou artificielles discontinues.	55
54,531	79,862	865	2,655	237	2,484		Quates, feutres non-tissés; ficelles, cordes et cordages; etc	56
55,893	72,292		1	99	5,878		Tapis et autres revêtements de sol en matières textiles.	57
26,809	28,607	485	15	314	487		Tissus spéciaux; surface tex touffetés; dentelle; tapisserie; etc	58
90,470	369,124	257	279	424	3,533	1	Tissus imprégnés, enduits, recouverts ou stratifiés; etc	59
106,261	7,761	14		15	33		Étoffes de bonneterie.	60
251,362	121,869	4,907	231	2,824	89,054		Vêtements et accessoires du vêtement, en bonneterie.	61
360,524	130,479	29,112	2,778	9,884	36,505	1	Vêtements et accessoires du vêtement, autres qu'en bonneterie.	62
41,104	117,031	5,937	375	4,588	13,297	58	Autre article tex confectionné; assortiment; friperie à chiffon	63
48,506	11,548	395	8	159	19,808		Chaussures, guêtres et articles analogues; parties de ces objets.	64
26,271	16,799	450	132	559	632		Coiffures et parties de coiffures.	65
946	134	617		197	1,116		Parapluies, ombrelles, parasols, cannes, canne-siège, fouets, etc	66
7,655	707			6	89		Plume à duvet apprêtées à art en plume/duvet; fleur arti; etc	67
227,695	502,748	10,153	57	27,658	94,623	2	Ouvrage en pierre, plâtre, ciment, amiante, mica/matière analogue	68
52,291	41,824	10		211	2,355		Produits céramiques.	69
150,578	471,253	3,654	6,040	54,421	114,944		Verre et ouvrages en verre.	70
391,819	2,909,048	5,529	662	47,122	54,192	2,998	Pierie fina/de culture, pierre gemme et métaux préc; monnaies etc	71
670,208	3,778,273	98,351	73,890	87,359	222,419	12	Fonte, fer et acier	72
1,115,308	2,750,065	84,432	321,945	813,037	315,136	99	Ouvrages en fonte, fer ou acier	73
1,831,656	1,333,313	659,342	1,606	6,502	14,320		Cuivre et ouvrages en cuivre	74
30,524	2,079,853	200,002	754	31,903	564		Nickel et ouvrages en nickel	75
7,389,206	2,202,439	40,376	26,200	143,831	215,237		Aluminium et ouvrages en aluminium.	76
115,745	96,647			79	143,703		Ploomb et ouvrages en ploomb	77
720,465	502,293	182,616	1,378	396	604,518	2	Zinc et ouvrages en zinc	78
21,537	6,537	2		108	418		Étain et ouvrages en étain.	79
63,006	120,746	16,463	306	4,858	13,462		Autres métaux communs; carnots; ouvrages en ces matières	80
71,304	317,774	4,718	269	21,879	27,929		Outils et outillage, art de coutellerie à couverts de table, etc	81
146,631	926,128	13,351	555	11,696	30,999		Ouvrages divers en métaux communs.	82
4,360,210	14,815,277	632,114	337,654	1,980,882	1,069,587	1,860	Machines, chaudières, appareils et engins mécaniques, parties	84
2,858,867	7,221,517	186,100	130,577	508,260	484,687	154	Machines, appareil à mat él à parties; app enregistrement etc	85
90,510	165,242	90,710	1,174	2,471	5,086	6	Véhicules à matériel pour voies ferrées et leurs parties; etc	86
1,948,555	61,283,668	721,786	54,836	218,889	290,621	43	Voiture auto, tract, cyc à autre véh terrestre, leur part à acces	87
4,505,337	1,532,294	299,631	226	8,892	150,926	59	Navigation aérienne ou spatiale	88
393,191	49,249	86	47	1,271	104,819		Navigation maritime ou fluviale.	89
503,243	1,457,865	48,626	9,029	394,751	222,634	292	Instr à appareil d'optique, photo/ciné, mesure, contrôle etc	90
914	6,356	13	1	11	698		Horlogerie.	91
24,653	9,232	3,884	119	124	4,543		Instruments de musique; parties à accessoires de ces instruments.	92
93,754	106,661	237		23,882	441		Armes, munitions et leurs parties et accessoires	93
1,169,389	3,830,800	203,785	6,955	242,990	265,282	16	Meubles; mobilier médico-chirurgical; articles de literie etc	94
192,280	227,052	5,783	996	12,678	52,112	13	Jouet, jeux, article pour divertissement/sport; parties à acces	95
10,107	66,271	136	69	3,433	1,345		Ouvrages divers.	96
15,000	54,461	2,188	931	4,121	17,125	340	Objets d'art, de collection ou d'antiquité.	97
457,657	482,386	132,166	494	37,578	98,601	9	Dispositions de classification spéciale	98
983,948	3,412,217	116,643	118,637	554,313	428,090	1,029	Transactions spéciales - commerciales.	99
51,297,070	147951223	8,338,072	12,130,593	69,537,525	18,833,026	24,768	Total	
Uruguay								
	10						Animaux vivants.	01
168							Vianes et abats comestibles.	02
	16				69		Poissons à crustacés, mollusques à autres invertébrés aquatiques.	03
30	68						Laits à produits; oeufs d'oiseaux; miel nat; prod comestible, nda	04
					52		Autres produits d'origine animale, nda.	05
10			1,117	143			Légumes, plantes, racines et tubercules alimentaires.	07
	4						Café, thé, maté et épices.	09

(1) Voir note(s) à la fin des tableaux statistiques.

TABLE 2. DOMESTIC EXPORTS BY COUNTRY, H.S. CHAPTER AND PROVINCE OF ORIGIN  
TABLEAU 2. EXPORTATIONS NATIONALES PAR PAYS, CHAPITRE S.H. ET PROVINCE D'ORIGINE

Country/H.S. Chapter	All Provinces Toutes les provinces			January to December - Janvier à décembre 2007			
	October- December	January to December		Nfld.Lab.	Prince Edward Is.	Nova Scotia	New Brunswick
	Octobre- Décembre	Janvier à décembre		T.-N.-L.	Î.Prince- Édouard	Nouvelle- Écosse	Nouveau- Brunswick
	2007	2006	2007				
Thousands of dollars - milliers de dollars							
Uruguay (cont.)							
10 Cereals.							
11 Prod mill indust; malt; starches; inulin; wheat gluten	14	36	28				
12 Oil seed, oleagi fruits; miscell grain, seed, fruit etc			17				
13 Lac; gums, resins & other vegetable saps & extracts	305	521	430				
15 Animal/veg fats & oils & their cleavage products; etc		308	283				
21 Miscellaneous edible preparations.	31		31				
23 Residues & waste from the food indust; prepr ani fodder		120					
25 Salt; sulphur; earth & ston; plastering mat; lime & cam		497	229				
27 Mineral fuels, oils & product of their distillation;etc	6	11	13				
29 Organic chemicals	85	689	1,600				
30 Pharmaceutical products			15				
31 Fertilizers.	11	325	224				
32 Tanning/dyeing extract; tannins & derivs; pigs etc		942					
33 Essential oils & resinoids; perf, cosmetic/toilet prep			11				
34 Soap, organic surface-active agents, washing prep, etc	3	73	8				
35 Albuminoidal subs; modified starches; glues; enzymes.		12	2				
37 Photographic or cinematographic goods.	4		4				
38 Miscellaneous chemical products		16	8				
39 Plastics and articles thereof		304	121				
40 Rubber and articles thereof	76	1,111	974				
41 Raw hides and skins (other than furskins) and leather.	46	13	63				
42 Articles of leather; saddlery/harness; travel goods etc	52		197				
47 Pulp of wood/of other fibrous cellulosic mat; recovered			1				
48 Paper & paperboard; art of paper pulp, paper/paperboard		74					
49 Printed books, newspapers, pictures & other product etc	669	53	744	27			
55 Man-made staple fibres.	17	7	50				
56 Wadding, felt & nonwoven; yarns; twine, cordage, etc			49				
59 Impregnated, coated, cover/laminated textile fabric etc	40	7	10				
61 Art of apparel & clothing access, knitted or crocheted.	40	150	345				
63 Other made up textile articles; sets; worn clothing etc	119		119				
69 Ceramic products.		41	18				
70 Glass and glassware.		40					
72 Iron and steel	6	15	9				
73 Articles of iron or steel	203	46	1,123				
74 Copper and articles thereof	13	59	359				
75 Nickel and articles thereof			4				
76 Aluminium and articles thereof.	1	16	8				
81 Other base metals; ceramts; articles thereof	1	15	2				
82 Tool, implement, cutlery, spoon & fork, of base met etc		203	36				
83 Miscellaneous articles of base metal.	25	237	204				
84 Machinery, boilers, mechanical appliances, engines, pts		26	1				
85 Electrical mchy equip parts thereof; sound recorder etc	629	7,804	3,994	24	17	2	
86 Railw/tramw locom, rolling-stock & parts thereof; etc	243	3,390	2,729				
87 Vehicles o/t railw/tramw roll-stock, pts & accessories		118					
89 Ships, boats and floating structures.	647	325	1,691				
90 Optical, photo, cine, meas, checking, precision, etc	161		161				
92 Musical instruments; parts and access of such articles	272	1,267	603				
93 Arms and ammunition; parts and accessories thereof.	16	22	29				
94 Furniture; bedding, mattress, matt support, cushion etc		14	5				17
95 Toys, games & sports requisites; parts & access thereof	12	47	12				
98 Special Classification Provisions		12					
99 Special Transaction - Trade.	225	735	887		489		
Total	11	379	57				
	5,771	22,027	20,846	52	2,125	2	19
Uzbekistan							
02 Meat and edible meat offal.							
16 Prep of meat, fish or crustaceans, molluscs etc		77					
27 Mineral fuels, oils & product of their distillation;etc	69	1,132	561				
30 Pharmaceutical products			6				
38 Miscellaneous chemical products	211	279	216				
39 Plastics and articles thereof		38	56				
40 Rubber and articles thereof		28	1,084				
42 Articles of leather; saddlery/harness; travel goods etc		7	1				
48 Paper & paperboard; art of paper pulp, paper/paperboard		1					
59 Impregnated, coated, cover/laminated textile fabric etc			6				
62 Art of apparel & clothing access, not knitted/crocheted			2				
63 Other made up textile articles; sets; worn clothing etc		146					
65 Headgear and parts thereof.		35	1				
72 Iron and steel		91					
			53				

(1) See footnote(s) at the end of the statistical tables.

TABLE 2. DOMESTIC EXPORTS BY COUNTRY, H.S. CHAPTER AND PROVINCE OF ORIGIN  
 TABLEAU 2. EXPORTATIONS NATIONALES PAR PAYS, CHAPITRE S.H. ET PROVINCE D'ORIGINE

January to December - Janvier à décembre 2007							
Quebec	Ontario	Manitoba	Saskatchewan	Alberta	British Columbia	Yukon/N.W.T./ Nunavut (1)	Pays/Chapitres S.H.
Québec	Ontario	Manitoba	Saskatchewan	Alberta	Colombie britannique	Yukon/T.N.-O./ Nunavut (1)	
Thousands of dollars - milliers de dollars							
Uruguay (suite)							
		14		13			Céréales. 10
	17						Prod de mino; malt; amidons à féculés; inuline; gluten de froment 11
		358	72				Graine, fruits oléagineux; graines, semences et fruit divers; etc 12
31	283						Compos, résines et autres sucs et extraits végétaux 13
							Graisses à huiles ani/vég; grais aliment élaborés; cires ani etc 15
229							Préparations alimentaires diverses. 21
13							Résidus & déchets des ind alimentaires; aliment prép pour animaux 23
138	139		1,323				Sel; soufre; terres et pierres; plâtres, chaux et ciments. 25
	15						Combustibles minéraux, huiles; matières bitumineuses; cires etc 27
21	71	131					Produits chimiques organiques 29
							Produits pharmaceutiques 30
	11						Engrais. 31
6	1						Extraits tannants/tinctoires; tanins; pigments; peintures; etc 32
	2						Huile essent à résinoïde; prod de parf/toil prép à prép cosmétique 33
4							Savons, agent de surface organique, prép pr lessive, prép lub, etc 34
	8						Mati albuminoïde; prod à base d'amidon/fécule mod; colle; enzymes 35
	116					3	Produits photographiques ou cinématographiques. 37
15	682			240		36	Produits divers des industries chimiques 38
49	8					5	Matières plastiques et ouvrages en ces matières 39
	197						Caoutchouc et ouvrages en caoutchouc 40
1							Peaux (autres que les pelletteries) et cuirs. 41
	8	25					Ouvrage en cuir; bourrellerie ou sellerie; article de voyage, etc 42
682	33						Pâte de bois/d'autres mat fib cellulose; papier etc à recycl 47
16							Papiers et carton; ouvrage en pâte de cellulose, en papier/carton 48
49							Produits de l'édition, presse; autres industries graphiques, etc 49
2	8						Fibres synthétiques ou artificielles discontinues. 55
194	150						Quates, feutres non-tissé; ficelles, cordes et cordages; etc 56
	119						Tissus imprégnés, enduits, recouverts ou stratifiés; etc 59
6	12						Vêtements et accessoires du vêtement, en bonneterie. 61
							Autre article tex confectionné; assortiment; friperie à chiffon 63
	9						Produits céramiques. 69
	75					1,047	Verre et ouvrages en verre. 70
34	324						Fonte, fer et acier 72
	3						Ouvrages en fonte, fer ou acier 73
8							Culvre et ouvrages en culvre 74
	2						Nickel et ouvrages en nickel 75
	36						Aluminium et ouvrages en aluminium. 76
	203						Autres métaux communs; cermets; ouvrages en ces matières 81
	1						Outils et outillage, art de coutellerie à couverts de table, etc 82
322	3,040	84	127	101	272		Ouvrages divers en métaux communs. 83
957	1,681			68	21		Machines, chaudières, appareils et engins mécaniques, parties 84
	1,691						Machines, appareil à mat él à parties; app enregistrement etc 85
	161						Véhicules à matériel pour voies ferrées et leurs parties; etc 86
237	330						Voiture auto, tract, cyc à autre véh terrestre, leur part à acces 87
							Navigation maritime ou fluviale. 89
11				11	23		Instr à appareil d'optique, photo/ciné, mesure, contrôle etc 90
5							Instruments de musique; parties à accessoires de ces instruments. 92
	12						Armes, munitions et leurs parties et accessoires 93
							Mobilier; mobilier médico-chirurgical; articles de literie etc 94
96	246	13		6	35		Jouet, jeux, article pour divertissement/sport; parties à acces 95
13	44						Dispositions de classification spéciale 98
							Transactions spéciales - commerciales. 99
3,364	9,856	628	2,640	639	1,515		Total
Ouzbékistan							
	561						Viandes et abats comestibles. 02
	6						Préparations de viandes, poissons ou crustacés, mollusques etc 16
	216						Combustibles minéraux, huiles; matières bitumineuses; cires etc 27
							Produits pharmaceutiques 30
	1,083				56		Produits divers des industries chimiques 38
				1			Matières plastiques et ouvrages en ces matières 39
							Caoutchouc et ouvrages en caoutchouc 40
				6			Ouvrage en cuir; bourrellerie ou sellerie; article de voyage, etc 42
							Papiers et carton; ouvrage en pâte de cellulose, en papier/carton 48
							Tissus imprégnés, enduits, recouverts ou stratifiés; etc 59
							Vêtements et accessoires du vêtement, autres qu'en bonneterie. 62
2				1			Autre article tex confectionné; assortiment; friperie à chiffon 63
							Coiffures et parties de coiffures. 65
					53		Fonte, fer et acier 72

(1) Voir note(s) à la fin des tableaux statistiques.

TABLE 2. DOMESTIC EXPORTS BY COUNTRY, H.S. CHAPTER AND PROVINCE OF ORIGIN  
TABLEAU 2. EXPORTATIONS NATIONALES PAR PAYS, CHAPITRE S.H. ET PROVINCE D'ORIGINE

Country/H.S. Chapter	All Provinces Toutes les provinces			January to December - Janvier à décembre 2007			
	October- December	January to December		Nfld. Lab.	Prince Edward Is.	Nova Scotia	New Brunswick
	Octobre- Décembre	Janvier à décembre		T.-N.-L.	Î. Prince- Édouard	Nouvelle- Écosse	Nouveau- Brunswick
	2007	2006	2007				
Thousands of dollars - milliers de dollars							
Uzbekistan (cont.)							
73 Articles of iron or steel		6	134				
76 Aluminium and articles thereof.			4				
82 Tool, implement, cutlery, spoon & fork, of base met etc			79				
84 Machinery, boilers, mechanical appliances, engines, pts	87	2,422	3,696				
85 Electrical mchy equip parts thereof; sound recorder etc		49	120				
86 Railw/tramw locom, rolling-stock & parts thereof; etc			5				
87 Vehicles o/t railw/tramw roll-stock, pts & accessories			116				
90 Optical, photo, cine, meas, checking, precision, etc	90	96	1,664				
94 Furniture; bedding, mattress, matt support, cushion etc			9				
98 Special Classification Provisions			5				
99 Special Transaction - Trade.		3					
Total	458	4,419	7,830				
Vanuatu							
84 Dairy prod; birds' eggs; natural honey; edible prod nes		48					
30 Pharmaceutical products	43	243	134				
44 Wood and articles of wood; wood charcoal.		39					
48 Paper & paperboard; art of paper pulp, paper/paperboard		15					
84 Machinery, boilers, mechanical appliances, engines, pts	4	26	27				
85 Electrical mchy equip parts thereof; sound recorder etc		85					
87 Vehicles o/t railw/tramw roll-stock, pts & accessories		4					
88 Aircraft, spacecraft, and parts thereof	8	8	43				
90 Optical, photo, cine, meas, checking, precision, etc		2					
98 Special Classification Provisions		10					
99 Special Transaction - Trade.		36					
Total	55	512	205				
Venezuela							
01 Live animals.	123	160	553				
02 Meat and edible meat offal.	54		109				
03 Fish & crustacean, mollusc & other aquatic invertebrate		452					
04 Dairy prod; birds' eggs; natural honey; edible prod nes	1,096	2,875	2,601				
05 Products of animal origin, nes or included.		75	296				
06 Live tree & other plant; bulb, root; cut flowers etc	465	645	465				
07 Edible vegetables and certain roots and tubers.	5,569	17,092	27,949			135	12
08 Edible fruit and nuts; peel of citrus fruit or melons.	27		27	2,711			668
09 Coffee, tea, maté and spices.		62	37				
10 Cereals.	26,989	147,784	174,410				
11 Prod mill indust; malt; starches; inulin; wheat gluten	3,319	8,563	12,047				
12 Oil seed, oleagi fruits; miscell grain, seed, fruit etc	278	1,363	1,362				
13 Lac; gums, resins & other vegetable saps & extracts	70	131	237				
15 Animal/vag fats & oils & their cleavage products; etc		28	1				
19 Prep of cereal, flour, starch/milk; pastrycooks' prod	62	652	408				
20 Prep of vegetable, fruit, nuts or other parts of plants	4,203	10,567	13,995				122
21 Miscellaneous edible preparations.	419	1,742	2,000	1,695			11,637
22 Beverages, spirits and vinegar.	33	190	261				
23 Residues & waste from the food indust; prepr ani fodder	92	785	373				
24 Tobacco and manufactured tobacco substitutes.		72					
25 Salt; sulphur; earth & stony; plastering mat; lime & cem	2,042	6,039	8,064	7,046		413	
26 Ores, slag and ash.		31,583	7,062				
27 Mineral fuels, oils & product of their distillation; etc		981	858				
28 Inorgn chem; comds of prec met, radioact elements etc	51	3,869	1,055	9			7
29 Organic chemicals	747	709	1,308		2		
30 Pharmaceutical products	270	1,325	1,546				
31 Fertilizers.	132	8,526	353			188	
32 Tanning/dyeing extract; tannins & deriva; pigm etc	24	495	328				
33 Essential oils & resinoids; perf, cosmetic/toilet prep	168	895	1,063				
34 Soap, organic surface-active agents, washing prep, etc	26	137	55				
35 Albuminoid sub; modified starches; glues; enzymes.	21	95	102				
37 Photographic or cinematographic goods.		111	63				
38 Miscellaneous chemical products	5,186	936	5,791				
39 Plastics and articles thereof	662	2,623	2,792				
40 Rubber and articles thereof	726	814	1,555				
42 Articles of leather; saddlery/harness; travel goods etc			23				
44 Wood and articles of wood; wood charcoal.	10	10	153				
47 Pulp of wood/of other fibrous cellulosic mat; recovered	2,153	24,349	8,855				
48 Paper & paperboard; art of paper pulp, paper/paperboard	24,679	126,211	113,904	37,882		4,413	2,894 19,802

(1) See footnote(s) at the end of the statistical tables.

TABLE 2. DOMESTIC EXPORTS BY COUNTRY, H.S. CHAPTER AND PROVINCE OF ORIGIN  
 TABLEAU 2. EXPORTATIONS NATIONALES PAR PAYS, CHAPITRE S.H. ET PROVINCE D'ORIGINE

January to December - Janvier à décembre 2007							
Quebec	Ontario	Manitoba	Saskatchewan	Alberta	British Columbia	Yukon/N.W.T./Nunavut (1)	Pays/Chapitres S.H.
Québec	Ontario	Manitoba	Saskatchewan	Alberta	Colombie britannique	Yukon/T.N.-O./Nunavut (1)	
Thousands of dollars - milliers de dollars							
							Ouzbékistan (suite)
				133			Ouvrages en fonte, fer ou acier 73
				4			Aluminium et ouvrages en aluminium. 76
9	32		1,781	1,873			Outils et outillage, art de coutellerie à couverts de table, etc 82
78	3			79			Machines, chaudières, appareils et engins mécaniques, parties 84
	5			36	2		Machines, appareil à mat éli à parties; app enregistrement etc 85
	116						Machines, appareil à mat éli à parties; app enregistrement etc 85
10	1,167			486			Véhicules à matériel pour voies ferrées et leurs parties; etc 86
				9			Voiture auto, tract, cyc à autre véh terrestre, leur part à acces 87
							Instr à appareil d'optique, photo/ciné, mesure, contrôle etc 90
					5		Mobilier; mobilier médico-chirurgical; articles de literie etc 94
							Dispositions de classification spéciale 98
100	3,194		1,782	2,635	117		Transactions spéciales - commerciales. 99
							Total
							Vanuatu
	117	16					Laits à produits; oeufs d'oiseaux; miel nat; prod comestible, nda 04
							Produits pharmaceutiques 30
	24				2		Bois, charbon de bois et ouvrages en bois. 44
							Papiers et carton; ouvrage en pâte de cellulose, en papier/carton 48
	34				9		Machines, chaudières, appareils et engins mécaniques, parties 84
							Machines, appareil à mat éli à parties; app enregistrement etc 85
							Voiture auto, tract, cyc à autre véh terrestre, leur part à acces 87
							Navigation aérienne ou spatiale 88
							Instr à appareil d'optique, photo/ciné, mesure, contrôle etc 90
							Dispositions de classification spéciale 98
	176	16			12		Transactions spéciales - commerciales. 99
							Total
							Venezuela
109			548		5		Animaux vivants. 01
							Viandes et abats comestibles. 02
		2,601		19			Poissons à crustacés, mollusques à autres invertébrés aquatiques. 03
244	32						Laits à produits; oeufs d'oiseaux; miel nat; prod comestible, nda 04
317							Autres produits d'origine animale, nda. 05
271	73	4,145	19,418	659			Plantes vivantes et produits de la floriculture. 06
27							Légumes, plantes, racines et tubercules alimentaires. 07
7		30					Fruits comestibles; écorces d'agrumes ou de melons. 08
372		12,932	112,217	48,599	288		Café, thé, maté et épices. 09
85	27	9,726	755	1,452			Céréales. 10
45		138	780	378			Prod de mino; malt; amidons à féculés; inuline; gluten de froment 11
2	233		1				Graine, fruits oléagineux; graines, semences et fruit divers; etc 12
1							Commes, résines et autres sucs et extraits végétaux 13
	284						Graisses à huiles ani/vég; gras aliment élaborés; cires ani etc 15
67	61				1		Prép base de céréales, farines, amidons, féculés/lait; pâtisserie 19
1,607	374			532			Préparations de légumes, de fruits ou d'autres parties de plantes 20
	261			18			Préparations alimentaires diverses. 21
345	28						Boissons, liquides alcooliques et vinaigres. 22
							Résidus à déchets des ind alimentaires; aliment prép pour animaux 23
605							Tabacs et succédanés de tabac fabriqués. 24
7,062							Sel; soufre; terres et pierres; plâtres, chaux et ciments. 25
620	218			1			Minéraux, scories et cendres. 26
845	207						Combustibles minéraux, huiles; matières bitumineuses; cires etc 27
259	1,048						Prod chimique inorg; comp inorg/org méta/préc, éléments etc 28
517	840						Produits chimiques organiques 29
	353						Produits pharmaceutiques 30
231	97						Engrais. 31
90	972						Extraits tannants/tinctoires; tanins; pigments; peintures; etc 32
28	21			5			Huile essent à résinoïde; prod de parf/toil prép à prép cosmétique 33
88	14						Savons, agent de surface organique, prép pr lessive, prép lub, etc 34
	63						Matl albuminoïde; prod à base d'amidon/fécule mod; colle; enzyme 35
320	548		3	4,823	94		Produits photographiques ou cinématographiques. 37
312	2,287			30			Produits divers des industries chimiques 38
515	887			151	161		Matières plastiques et ouvrages en ces matières 39
15	8						Caoutchouc et ouvrages en caoutchouc 40
110				42			Ouvrage en cuir; bourrellerie ou sellerie; article de voyage, etc 42
2,108						3,853	Bois, charbon de bois et ouvrages en bois. 44
14,142	1,361	17		5		36,280	Pâte de bois/d'autres mat fib cellulosel ques; papier etc à recycl 47
							Papiers et carton; ouvrage en pâte de cellulose, en papier/carton 48

(1) Voir note(s) à la fin des tableaux statistiques.

TABLE 2. DOMESTIC EXPORTS BY COUNTRY, H.S. CHAPTER AND PROVINCE OF ORIGIN  
TABLEAU 2. EXPORTATIONS NATIONALES PAR PAYS, CHAPITRE S.H. ET PROVINCE D'ORIGINE

Country/H.S. Chapter	All Provinces Toutes les provinces			January to December - Janvier à décembre 2007			
	October- December	January to December		Nfld.Lab.	Prince Edward Is.	Nova Scotia	New Brunswick
	Octobre- Décembre	Janvier à décembre		T.-N.-L.	Î.Prince- Édouard	Nouvelle- Écosse	Nouveau- Brunswick
	2007	2006	2007				
Thousands of dollars - milliers de dollars							
Venezuela (cont.)							
49 Printed books, newspapers, pictures & other product etc	14,189	1,645	14,893				
52 Cotton.	804	986	6,284				
53 Other vegetable textile fibres; paper yarn & woven fab		1					
54 Man-made filaments; strip and the like of man-made texti	170	453	433				
55 Man-made staple fibres.	272	341	403				
56 Wadding, felt & nonwoven; yarns; twine, cordage, etc		22	74				
57 Carpets and other textile floor coverings.			7				
58 Special woven fab; tufted tex fab; lace; tapestries etc		2					
59 Impregnated, coated, cover/laminated textile fabric etc	207	809	711				
61 Art of apparel & clothing access, knitted or crocheted.	3	19	28				
62 Art of apparel & clothing access, not knitted/crocheted		155	5				
63 Other made up textile articles; sets; worn clothing etc	227	465	656				
64 Footwear, gaiters and the like; parts of such articles.			91				
65 Headgear and parts thereof.	170	739	806				
68 Art of stone, plaster, cement, asbestos, mica/sin mat	22	140	141				
69 Ceramic products.		836	527				
70 Glass and glassware.	75	835	188				
71 Natural/cultured pearls, prec stones & metals, coin etc		31	9				
72 Iron and steel		1,992	47				
73 Articles of iron or steel	817	3,666	4,685				
74 Copper and articles thereof		5	5				
75 Nickel and articles thereof	2	868	2				
76 Aluminium and articles thereof.	347	2,437	2,130			2	
78 Lead and articles thereof		4					
79 Zinc and articles thereof	60	57	60				
80 Tin and articles thereof.		21					
81 Other base metals; cermets; articles thereof	203		203				
82 Tool, implement, cutlery, spoon & fork, of base met etc	576	3,196	4,975				
83 Miscellaneous articles of base metal.	39	194	152				
84 Machinery, boilers, mechanical appliances, engines, pts	39,385	63,258	95,109	246	437	44	77
85 Electrical mchy equip parts thereof; sound recorder etc	3,326	22,641	23,722			57	
86 Railw/tramw locom, rolling-stock & parts thereof; etc	2	14,193	4,711				
87 Vehicles o/t railw/tramw roll-stock, pts & accessories	20,532	81,571	93,232				
88 Aircraft, spacecraft, and parts thereof		163	5				
89 Ships, boats and floating structures.		403	315				
90 Optical, photo, cine, mses, checking, precision, etc	2,297	11,384	8,569				
92 Musical instruments; parts and access of such articles		60	7			4	
93 Arms and ammunition; parts and accessories thereof.		55					
94 Furniture; bedding, mattress, matt support, cushion etc	266	2,217	865				
95 Toys, games & sports requisites; parts & access thereof	7	550	125				
96 Miscellaneous manufactured articles.		3	3				
98 Special Classification Provisions	174	10,484	837				
99 Special Transaction - Trade.	395	1,281	2,159			73	
<b>Total</b>	<b>164,290</b>	<b>631,164</b>	<b>659,258</b>	<b>45,184</b>	<b>4,846</b>	<b>5,333</b>	<b>35,222</b>
Viet Nam							
01 Live animals.		91					
02 Meat and edible meat offal.		404	2,050				
03 Fish & crustacean, mollusc & other aquatic invertebrate	2,800	9,401	7,559	3,867		3,311	30
04 Dairy prod; birds' eggs; natural honey; edible prod nes	607	547	1,450				
05 Products of animal origin, nes or included.	613	1,326	1,481	53			
07 Edible vegetables and certain roots and tubers.	38	55	50		10		
08 Edible fruit and nuts; peel of citrus fruit or melons.		9	73				
09 Coffee, tea, maté and spices.		1	3				
10 Cereals.	4,775	70,033	84,013				
11 Prod mill indust; malt; starches; inulin; wheat gluten		22	289				
12 Oil seed, olangi fruits; miscell grain, seed, fruit etc	356	49	463				
13 Lac; gums, resins & other vegetable saps & extracts	53	56	53				
15 Animal/vag fats & oils & their cleavage products; etc	373	516	1,333				
16 Prep of meat, fish or crustaceans, molluscs etc	27	1	27			108	
17 Sugars and sugar confectionery.	2		3				
19 Prep of cereal, flour, starch/milk; pastrycooks' prod		2					
20 Prep of vegetable, fruit, nuts or other parts of plants	21		25				
21 Miscellaneous edible preparations.	164	726	554				
22 Beverages, spirits and vinegar.	5	202	129			13	
23 Residues & waste from the food indust; prep ani fodder	867	369	1,623				
24 Tobacco and manufactured tobacco substitutes.	280	399	345				
25 Salt; sulphur; earth & ston; plastering mat; lime & can	229	558	1,365	855			
27 Mineral fuels, oils & product of their distillation;etc	57	59	193				21

(1) See footnote(s) at the end of the statistical tables.

TABLE 2. DOMESTIC EXPORTS BY COUNTRY, H.S. CHAPTER AND PROVINCE OF ORIGIN  
 TABLEAU 2. EXPORTATIONS NATIONALES PAR PAYS, CHAPITRE S.H. ET PROVINCE D'ORIGINE

January to December - Janvier à décembre 2007							
Quebec	Ontario	Manitoba	Saskatchewan	Alberta	British Columbia	Yukon/N.W.T./ Nunavut (1)	Pays/Chapitres S.H.
Québec	Ontario	Manitoba	Saskatchewan	Alberta	Colombie britannique	Yukon/T.N.-O./ Nunavut (1)	
Thousands of dollars - milliers de dollars							
Venezuela (suite)							
472	14,418					1	Produits de l'édition, presse; autres industries graphiques, etc
	6,204						Coton.
	433						Autres fibres textiles végétales; fils à tissus de fils de papier
388	14						Filaments, lames et formes similaires, synthétiques ou artificiels
73	1						Fibres synthétiques ou artificielles discontinues.
7							Quates, feutres non-tissés; ficelles, cordes et cordages; etc
							Tapis et autres revêtements de sol en matières textiles.
279	431						Tissus spéciaux; surface tex touffetée; dentelle; tapisserie; etc
28							Tissus imprégnés, enduits, recouverts ou stratifiés; etc
5							Vêtements et accessoires du vêtement, en bonneterie.
616	35			4			Vêtements et accessoires du vêtement, autres qu'en bonneterie.
91							Autre article tex confectionné; assortiment; friperie à chiffon
806							Chaussures, guêtres et articles analogues; parties de ces objets.
62	78						Coiffures et parties de coiffures.
435	91						Ouvrage en pierre, plâtre, ciment, amiante, mica/matière analogue
112	75						Produits céramiques.
9							Verre et ouvrages en verre.
9	11			26			Perle fina/de culture, pierre gemme et métaux préc; monnaies etc
721	264			3,413		19	Fonte, fer et acier
	3	265		1			Ouvrages en fonte, fer ou acier
							Cuivre et ouvrages en cuivre
1,116	949			65			Nickel et ouvrages en nickel
	60						Aluminium et ouvrages en aluminium.
	201						Plomb et ouvrages en plomb
3,448	1,311	3		210		2	Zinc et ouvrages en zinc
30	120			1			Étain et ouvrages en étain.
13,492	34,438	831		44,473		1,066	Autres métaux communs; cornets; ouvrages en ces matières
2,379	20,156	29		752		346	Outils et outillage, art de coutellerie à couverts de table, etc
4,709	2						Ouvrages divers en métaux communs.
4,872	88,326			18		13	Machines, chaudières, appareils et engins mécaniques, parties
4							Machines, appareil à mat él à parties; app enregistrement etc
315							Véhicules à matériel pour voies ferrées et leurs parties; etc
1,735	3,812					448	Voiture auto, tract, cyc à autre véh terrestre, leur part à acces
							Navigation aérienne ou spatiale
							Navigation maritime ou fluviale.
							Instr à appareil d'optique, photo/ciné, mesure, contrôle etc
623	188	29		24			Instruments de musique; parties à accessoires de ces instruments.
121	3						Armes, munitions et leurs parties et accessoires
3							Mobilier médico-chirurgical; articles de literie etc
247	154	393		5		37	Jouet, jeux, article pour divertissement/sport; parties à acces
202	1,859	7		11		4	Ouvrages divers.
							Dispositions de classification spéciale
							Transactions spéciales - commerciales.
68,807	184,039	31,162	133,726	108,298	42,627		Total
Viet Nam							
							Animaux vivants.
332	223	88	228	819	357		Viandes et abats comestibles.
123	159				68		Poissons à crustacés, mollusques à autres invertébrés aquatiques.
1,160	96				193		Laits à produits; oeufs d'oiseaux; miel nat; prod comestible, nda
68	357			1,001			Autres produits d'origine animale, nda.
			40				Légumes, plantes, racines et tubercules alimentaires.
					73		Fruits comestibles; écorces d'agrumes ou de melons.
					3		Café, thé, maté et épices.
		12,092	39,649	31,946	325		Céréales.
	18			252			Prod de mino; malt; amidons à féculés; inuline; gluten de froment
32	106			104	219		Graine, fruits oléagineux; graines, semences et fruit divers; etc
		53					Gommes, résines et autres sucs et extraits végétaux
				1,225			Graisses à huiles ani/vég; gras aliment élaborés; cires ani etc
				27			Préparations de viandes, poissons ou crustacés, mollusques etc
					3		Sucres et sucreries.
				21		3	Prép base de céréales, farines, amidons, féculés/lait; pâtisserie
150		364				26	Préparations de légumes, de fruits ou d'autres parties de plantes
	5					123	Préparations alimentaires diverses.
23	581	57		67		893	Boissons, liquides alcooliques et vinaigres.
						345	Résidus à déchets des ind alimentaires; aliment prép pour animaux
481	3					4	Tabacs et succédanés de tabac fabriqués.
	174			17			Sel; soufre; terres et pierres; plâtres, chaux et ciments.
							Combustibles minéraux, huiles; matières bitumineuses; cires etc

(1) Voir note(s) à la fin des tableaux statistiques.

TABLE 2. DOMESTIC EXPORTS BY COUNTRY, H.S. CHAPTER AND PROVINCE OF ORIGIN  
TABLEAU 2. EXPORTATIONS NATIONALES PAR PAYS, CHAPITRE S.H. ET PROVINCE D'ORIGINE

Country/H.S. Chapter	All Provinces Toutes les provinces			January to December - Janvier à décembre 2007			
	October- December	January to December		Nfld.Lab.	Prince Edward Is.	Nova Scotia	New Brunswick
	Octobre- Décembre	Janvier à décembre		T.-N.-L.	Î.Prince- Édouard	Nouvelle- Écosse	Nouveau- Brunswick
	2007	2006	2007				
Thousands of dollars - milliers de dollars							
Viet Nam (cont.)							
28 Inorgn chem; compds of prec met, radioact elements etc	24	200	351				
29 Organic chemicals	44	20	132				
30 Pharmaceutical products	1,379	4,972	6,347				
31 Fertilizers.	8,931	34,612	38,117			18	
32 Tanning/dyeing extract; tannins & derivs; pigm etc	22	170	55			293	
33 Essential oils & resinoids; perf, cosmetic/toilet prep	3	3	20				
34 Soap, organic surface-active agents, washing prep, etc	23	40	47				
35 Albuminoidal subs; modified starches; glues; enzymes.	9	104	53				
36 Explosives; pyrotechnic prod; matches; pyrop alloy; etc			184				
38 Miscellaneous chemical products	90	689	905				
39 Plastics and articles thereof	1,359	5,195	7,172				
40 Rubber and articles thereof	167	847	704				
41 Raw hides and skins (other than furskins) and leather.	6,982	11,315	23,180				
42 Articles of leather; saddlery/harness; travel goods etc		2	2				
43 Furskins and artificial fur; manufactures thereof.		103	29				
44 Wood and articles of wood; wood charcoal.	1,562	3,282	7,486			363	
46 Manufactures of straw, asparta/other plaiting mat; etc			13				
47 Pulp of wood/of other fibrous cellulosic mat; recovered	878	5,788	6,379				1,345
48 Paper & paperboard; art of paper pulp, paper/paperboard	851	2,377	2,268				
49 Printed books, newspapers, pictures & other product etc	297	125	1,037				
50 Silk.		201					
51 Wool, fine/coarse animal hair, horsehair yarn & fabric			17				
52 Cotton.	60	9	351				327
54 Man-made filaments; strip and the like of man-made texti	28	132	94				
55 Man-made staple fibres.	180	189	357				
56 Wadding, felt & nonwoven; yarns; twine, cordage, etc	1	487	503				
58 Special woven fab; tufted tex fab; lace; tapestries etc	1	101	30				
59 Impregnated, coated, cover/laminated textile fabric etc	5	139	89				
60 Knitted or crocheted fabrics.	313	375	670				
61 Art of apparel & clothing access, knitted or crocheted.	2	63	144				
62 Art of apparel & clothing access, not knitted/crocheted		251	7				
63 Other made up textile articles; sets; worn clothing etc		146					
64 Footwear, gaiters and the like; parts of such articles.		39	102				
65 Headgear and parts thereof.		128					
67 Prepr feathers & down; arti flower; articles human hair		67	59				
68 Art of stone, plaster, cement, asbestos, mica/sim mat	27	2	27				
69 Ceramic products.		15					
70 Glass and glassware.		7					
72 Iron and steel	4,447	2,562	20,196			2,870	4,768
73 Articles of iron or steel	70	1,178	309				
74 Copper and articles thereof	133	59	474				
75 Nickel and articles thereof	338	5,528	6,728				
76 Aluminium and articles thereof.	258	677	373			71	
78 Lead and articles thereof	3		3				
79 Zinc and articles thereof	1,756	8,177	5,678				
82 Tool, implement, cutlery, spoon & fork, of base met etc	320	408	684				
83 Miscellaneous articles of base metal.		2	3				
84 Machinery, boilers, mechanical appliances, engines, pts	3,467	13,170	14,055	136		16	11
85 Electrical mchy equip parts thereof; sound recorder etc	1,684	6,274	17,384			2	
87 Vehicles o/t railw/tram; roll-stock, pts & accessories	1,165	323	3,103				
88 Aircraft, spacecraft, and parts thereof		140	15				
89 Ships, boats and floating structures.	6	37	66				
90 Optical, photo, cine, meas, checking, precision, etc	394	6,537	1,934				
92 Musical instruments; parts and access of such articles		13	9				
94 Furniture; bedding, mattress, matt support, cushion etc	58	64	108				9
95 Toys, games & sports requisites; parts & access thereof	67	137	112				
96 Miscellaneous manufactured articles.	11	21	11				
98 Special Classification Provisions	94	304	179				
99 Special Transaction - Trade.	715	262	1,628			20	
<b>Total</b>	<b>49,794</b>	<b>202,904</b>	<b>273,181</b>	<b>4,913</b>	<b>18</b>	<b>7,891</b>	<b>6,513</b>
Virgin Islands, British							
02 Meat and edible meat offal.	13	44	52				
03 Fish & crustacean, mollusc & other aquatic invertebrate	71	329	275				
11 Prod mill indust; malt; starches; inulin; wheat gluten	64	180	198			238	36
12 Oil seed, oleagi fruits; miscell grain, seed, fruit etc		2	4				
15 Animal/veg fats & oils & their cleavage products; etc	6	28	31				
16 Prep of meat, fish or crustaceans, molluscs etc		3					
17 Sugars and sugar confectionery.		4					

(1) See footnotes at the end of the statistical tables.



TABLE 2. DOMESTIC EXPORTS BY COUNTRY, H.S. CHAPTER AND PROVINCE OF ORIGIN  
TABLEAU 2. EXPORTATIONS NATIONALES PAR PAYS, CHAPITRE S.H. ET PROVINCE D'ORIGINE

January to December - Janvier à décembre  
2007

Quebec	Ontario	Manitoba	Saskatchewan	Alberta	British Columbia	Yukon/N.W.T./ Nunavut (1)	Pays/Chapitres S.H.
Québec	Ontario	Manitoba	Saskatchewan	Alberta	Colombie britannique	Yukon/T.N.-O./ Nunavut (1)	
Thousands of dollars - milliers de dollars							
Viet Nam (suite)							
2	324			24			Prod chimique inorg; comp inorg/org méta/préc, éléments etc 28
131	1						Produits chimiques organiques 29
97	6,218		37,824		12		Produits pharmaceutiques 30
11	43						Engrais. 31
18	16			5	19		Extraits tannants/tinctoires; tanins; pigments; peinture; etc 32
	53				5		Mull essent à résinoïde; prod de parf/toll prép à prép cosmétique 33
				184			Savons, agent de surface organique, prép pr lessive, prép lub, etc 34
38	581			11	274		Mati albuminoïde; prod à base d'amidon/fécule mod; colle; enzyme 35
277	1,685		33	4,657	519		Poudres à explosifs; art de pyrotechnie; allumettes; etc 36
3	637			58	5		Produits divers des industries chimiques 38
33	5,567	281		17,198	99		Matières plastiques et ouvrages en ces matières 39
	2						Caoutchouc et ouvrages en caoutchouc 40
		29					Peaux (autres que les pelletteries) et cuirs. 41
1,808	1,264			1,251	2,798		Ouvrage en cuir; bourrellerie ou sellerie; article de voyage, etc 42
					13		Pelletteries et fourrures; pelletteries factices. 43
335	3				4,694		Bois, charbon de bois et ouvrages en bois. 44
1,140	42	523			562		Ouvrages de sporterie ou de vannerie. 46
673	38			324	1		Pâte de bois/d'autres mat fib cellulose que; papier etc à recycl 47
							Papiers et carton; ouvrage en pâte de cellulose, en papier/carton 48
17							Produits de l'édition, presse; autres industries graphiques, etc 49
16	8						Sole. 50
24	49			19			Laine, poils fin ou grossiers; fils et tissus de crin. 51
334							Coton. 52
503					23		Filaments, lames et formes similaires, synthétiques ou artificiels 54
6	24						Fibres synthétiques ou artificielles discontinues. 55
45	43						Quates, feutres non-tissé; ficelles, cordes et cordages; etc 56
668							Tissus spéciaux; surface tex touffetée; dentelle; tapisserie; etc 58
142	2				1		Tissus imprégnés, enduits, recouverts ou stratifiés; etc 59
7							Étoffes de bonneterie. 60
							Vêtements et accessoires du vêtement, en bonneterie. 61
21	80						Vêtements et accessoires du vêtement, autres qu'en bonneterie. 62
							Autre article tex confectionné; assortiment; friperie à chiffon 63
							Chaussures, guêtres et articles analogues; parties de ces objets. 64
							Coiffures et parties de coiffures. 65
					59		Plume à duvet apprêtés à art en plume/duvet; fleur arti; etc 67
							Ouvrage en pierre, plâtre, ciment, amiant, mica/matière analogue 68
6,283	2,448						Produits céramiques. 69
18	103			10	3,814		Verre et ouvrages en verre. 70
88	2			165	21		Fonte, fer et acier 72
	1,752	4,976		4	378		Ouvrages en fonte, fer ou acier 73
23	11			46	220		Cuivre et ouvrages en cuivre 74
					3		Nickel et ouvrages en nickel 75
					5,678		Aluminium et ouvrages en aluminium. 76
					96		Plomb et ouvrages en plomb 78
	577	4		5			Zinc et ouvrages en zinc 79
3							Outils et outillage, art de coutellerie à couverts de table, etc 82
2,345	5,296	21	91	4,741	1,395		Ouvrages divers en métaux communs. 83
13,147	1,402		2	1,786	1,043		Machines, chaudières, appareils et engins mécaniques, parties 84
74	2,602			54	371		Machines, appareil à mat él à parties; app enregistrement etc 85
	10	4					Voiture auto, tract, cyc à autre véh terrestre, leur part à acces 87
49					3	13	Navigation aérienne ou spatiale 88
307	1,031			109	486		Navigation maritime ou fluviale. 89
							Instr à appareil d'optique, photo/ciné, mesure, contrôle etc 90
35	38				34		Instruments de musique; parties à accessoires de ces instruments. 92
74	33			4			Mobilier; mobilier médico-chirurgical; articles de literie etc 94
10							Jouet, jeux, article pour divertissement/sport; parties à acces 95
32	32			79	14		Ouvrages divers. 96
	109		4	935	578		Dispositions de classification spéciale 98
							Transactions spéciales - commerciales. 99
31,230	33,899	18,515	77,874	67,167	25,885		Total
Îles Vierges britanniques							
52							Viandes et abats comestibles. 92
193			5				Poissons à crustacés, mollusques à autres invertébrés aquatiques. 93
4							Prod de amidon; malt; amidons à féculés; inuline; gluten de froment 11
31							Graine, fruits oléagineux; graines, semences et fruit divers; etc 12
							Graisses à huiles ani/vég; gras aliment élaborés; cires ani etc 15
							Préparations de viandes, poissons ou crustacés, mollusques etc 16
							Sucres et sucreries. 17

(1) Voir note(s) à la fin des tableaux statistiques.

TABLE 2. DOMESTIC EXPORTS BY COUNTRY, H.S. CHAPTER AND PROVINCE OF ORIGIN  
TABLEAU 2. EXPORTATIONS NATIONALES PAR PAYS, CHAPITRE S.H. ET PROVINCE D'ORIGINE

Country/H.S. Chapter	All Provinces Toutes les provinces			January to December - Janvier à décembre 2007			
	October- December	January to December		Nfld.Lab.	Prince Edward Is.	Nova Scotia	New Brunswick
	Octobre- Décembre	Janvier à décembre		T.-N.-L.	Î.Prince- Édouard	Nouvelle- Écosse	Nouveau- Brunswick
	2007	2006	2007				
Thousands of dollars - milliers de dollars							
Virgin Islands, British (cont.)							
19 Prep of cereal, flour, starch/milk; pastrycooks' prod	11	21	35				
22 Beverages, spirits and vinegar.	14	106	57				21
27 Mineral fuels, oils & product of their distillation; etc	5	24	23				
30 Pharmaceutical products	12	32	55				
33 Essential oils & resins; parf, cosmetic/toilet prep		8					
34 Soap, organic surface-active agents, washing prep, etc	18	46	20			18	
35 Albuminoidal subs; modified starches; glues; enzymes.		76					
38 Miscellaneous chemical products		10	6				
39 Plastics and articles thereof	26	390	158				
40 Rubber and articles thereof	9	294	31				1
44 Wood and articles of wood; wood charcoal.	9	90	214				4
48 Paper & paperboard; art of paper pulp, paper/paperboard	1	108	112				
49 Printed books, newspapers, pictures & other product etc		16	30				
56 Weaving, felt & nonwoven; yarns; twine, cordage, etc		12					
57 Carpets and other textile floor coverings.		5					
59 Impregnated, coated, cover/laminated textile fabric etc			4				
61 Art of apparel & clothing access, knitted or crocheted.		2	2				
63 Other made up textile articles; sets; worn clothing etc		3	5				
65 Headgear and parts thereof.							
68 Art of stone, plaster, cement, asbestos, mica/sim mat	1		15				
69 Ceramic products.		3					
70 Glass and glassware.			3				
73 Articles of iron or steel			88				
74 Copper and articles thereof	2	345					
76 Aluminium and articles thereof.		1					
83 Miscellaneous articles of base metal.	3	16	15				
84 Machinery, boilers, mechanical appliances, engines, pts		22	14				
85 Electrical mchy equip parts thereof; sound recorder etc	59	529	140			14	
87 Vehicles o/t railw/tramw roll-stock, pts & accessories	20	365	290				
88 Aircraft, spacecraft, and parts thereof	12	2	12				
90 Optical, photo, cine, meas, checking, precision, etc			4				
94 Furniture; bedding, mattress, matt support, cushion etc	17	69	29				
96 Miscellaneous manufactured articles.	10	392	27			14	
98 Special Classification Provisions		2					
99 Special Transaction - Trade.	15	23	19				
	61	53	66				
<b>Total</b>	<b>470</b>	<b>3,671</b>	<b>2,054</b>			<b>285</b>	<b>64</b>
Wallis and Futuna							
63 Other made up textile articles; sets; worn clothing etc			28				
98 Special Classification Provisions			196				
<b>Total</b>			<b>225</b>				
Western Sahara							
85 Electrical mchy equip parts thereof; sound recorder etc			10				
<b>Total</b>			<b>10</b>				
Yemen							
07 Edible vegetables and certain roots and tubers.	581	1,280	1,928				
10 Cereals.		854	1,559				
12 Oil seed, oleagi fruits; miscell grain, seed, fruit etc		10					
15 Animal/veg fats & oils & their cleavage products; etc		589	109				
21 Miscellaneous edible preparations.	16	9	46				
27 Mineral fuels, oils & product of their distillation; etc		10	1				
28 Inorgn chem; compps of prec mat, radioact elements etc		1					
29 Organic chemicals		4	4				
30 Pharmaceutical products	4	10	16				
31 Fertilizers.			14				
32 Tanning/dyeing extract; tannins & derivs; pigs etc		48	47				
38 Miscellaneous chemical products	35		88				
39 Plastics and articles thereof	8	207	45				
40 Rubber and articles thereof	10	28	30				
42 Articles of leather; saddlery/harness; travel goods etc	1	3	4				
44 Wood and articles of wood; wood charcoal.		50					
47 Pulp of wood/of other fibrous cellulosic mat; recovered	1,237		1,237				
48 Paper & paperboard; art of paper pulp, paper/paperboard	5	359	535				44

(1) See footnote(s) at the end of the statistical tables.

TABLE 2. DOMESTIC EXPORTS BY COUNTRY, H.S. CHAPTER AND PROVINCE OF ORIGIN  
 TABLEAU 2. EXPORTATIONS NATIONALES PAR PAYS, CHAPITRE S.H. ET PROVINCE D'ORIGINE

January to December - Janvier à décembre 2007							
Quebec	Ontario	Manitoba	Saskatchewan	Alberta	British Columbia	Yukon/N.W.T./ Nunavut (1)	Pays/Chapitres S.H.
Québec	Ontario	Manitoba	Saskatchewan	Alberta	Colombie britannique	Yukon/T.N.-O./ Nunavut (1)	
Thousands of dollars - milliers de dollars							
<b>Îles Vierges britanniques (suite)</b>							
1	11						Prép base de céréales, farines, amidons, fécules/lait; pâtisserie 19
	57						Bolssons, liquides alcooliques et vinaigres. 22
13	9						Combustibles minéraux, huiles; matières bitumineuses; cires etc 27
1	47					6	Produits pharmaceutiques 30
	2						Huile essent à résinoïde; prod de parf/toil prép à prép cosmétique 33
							Savons, agent de surface organique, prép pr lessive, prép lub, etc 34
						6	Mati albuminoïde; prod à base d'amidon/fécule mod; colle; enzyme 35
113	43						Produits divers des industries chimiques 38
	7					13	Matières plastiques et ouvrages en ces matières 39
17	14			6			Caoutchouc et ouvrages en caoutchouc 40
103	8			182			Bois, charbon de bois et ouvrages en bois. 44
	25			4			Papiers et carton; ouvrage en pâte de cellulose, en papier/carton 48
							Produits de l'édition, presse; autres industries graphiques, etc 49
							Quetes, feutres non-tissé; ficelles, cordes et cordages; etc 56
	4						Tapis et autres revêtements de sol en matières textiles. 57
	2						Tissus imprégnés, enduits, recouverts ou stratifiés; etc 59
5							Vêtements et accessoires du vêtement, en bonneterie. 61
14							Autre article tex confectionné; assortiment; friperie à chiffon 63
							Coiffures et parties de coiffures. 65
3							Ouvrage en pierre, plâtre, ciment, amiante, mica/matière analogue 68
15	63						Produits céramiques. 69
							Verra et ouvrages en verrea. 70
7	8						Ouvrages en fonte, fer ou acier 73
							Cuivre et ouvrages en cuivre 74
6	124						Aluminium et ouvrages en aluminium. 76
	274					9	Ouvrages divers en métaux communs. 83
	12			15			Machines, chaudières, appareils et engins mécaniques, parties 84
							Machines, appareil à mat él à parties; app enregistrement etc 85
9	14					4	Voiture auto, tract, cyc à autre véh terrestre, leur part à acces 87
	2					6	Navigation aérienne ou spatiale 88
						9	Instr à appareil d'optique, photo/ciné, mesure, contrôle etc 90
	17						Meubles; mobilier médico-chirurgical; articles de literie etc 94
2	2					1	Ouvrages divers. 96
						61	Dispositions de classification spéciale 98
601	758		5	208	130		Transactions spéciales - commerciales. 99
							<b>Total</b>
<b>Wallis et Futuna</b>							
							Autre article tex confectionné; assortiment; friperie à chiffon 63
							Dispositions de classification spéciale 98
							<b>Total</b>
<b>Sahara occidental</b>							
							Machines, appareil à mat él à parties; app enregistrement etc 85
							<b>Total</b>
<b>Yémen</b>							
		23	1,905				Légumes, plantes, racines et tubercules alimentaires. 07
		232	724	597		5	Céréales. 10
46	109						Graine, fruits oléagineux; graines, semences et fruit divers; etc 12
							Grasses à huiles ani/vég; gras aliment élaborés; cires ani etc 15
						1	Préparations alimentaires diverses. 21
						4	Combustibles minéraux, huiles; matières bitumineuses; cires etc 27
16							Prod chimique inorg; comp inorg/org méta/préc, éléments etc 28
							Produits chimiques organiques 29
						14	Produits pharmaceutiques 30
	8						Engrais. 31
	88			39			Extraits tannants/tinctorioux; tanins; pigments; peintures; etc 32
	16			29			Produits divers des industries chimiques 38
	6			23			Matières plastiques et ouvrages en ces matières 39
				4			Caoutchouc et ouvrages en caoutchouc 40
							Ouvrage en cuir; bourellerie ou sellerie; article de voyage, etc 42
							Bois, charbon de bois et ouvrages en bois. 44
483				1,237			Pâte de bois/d'autres mat fib cellulosi ques; papier etc à recycl 47
				7			Papiers et carton; ouvrage en pâte de cellulose, en papier/carton 48

(1) Voir note(s) à la fin des tableaux statistiques.

TABLE 2. DOMESTIC EXPORTS BY COUNTRY, H.S. CHAPTER AND PROVINCE OF ORIGIN  
TABLEAU 2. EXPORTATIONS NATIONALES PAR PAYS, CHAPITRE S.H. ET PROVINCE D'ORIGINE

Country/H.S. Chapter	All Provinces Toutes les provinces			January to December - Janvier à décembre 2007			
	October- December	January to December		Nfld.Lab.	Prince Edward Is.	Nova Scotia	New Brunswick
	Octobre- Décembre	Janvier à décembre		T.-N.-L.	Î.Prince- Édouard	Nouvelle- Écosse	Nouveau- Brunswick
	2007	2006	2007				
Thousands of dollars - milliers de dollars							
Yemen (cont.)							
49 Printed books, newspapers, pictures & other product etc		19	22				
56 Madding, felt & nonwoven; yarns; twine, cordage, etc			3				
59 Impregnated, coated, cover/laminated textile fabric etc		1	10				
61 Art of apparel & clothing access, knitted or crocheted.	41	276	60				
62 Art of apparel & clothing access, not knitted/crocheted	7	15	8				
63 Other made up textile articles; sets; worn clothing etc		69	44				
64 Footwear, gaiters and the like; parts of such articles.			11				
65 Headgear and parts thereof.		29					
68 Art of stone, plaster, cement, asbestos, mica/sin mat			1				
71 Natural/cultured pearls, prec stones & metals, coin etc		3					
72 Iron and steel		21					
73 Articles of iron or steel							
74 Copper and articles thereof	88	860	395				
76 Aluminium and articles thereof.			1				
78 Lead and articles thereof	16	21	56				
82 Tool, implement, cutlery, spoon & fork, of base met etc		1					
83 Miscellaneous articles of base metal.	135	103	216				
84 Machinery, boilers, mechanical appliances, engines, pts		6	9				
85 Electrical mchy equip parts thereof; sound recorder etc	872	9,167	6,505				
87 Vehicles o/t railw/tram roll-stock, pts & accessories	2,173	2,931	7,925				
88 Aircraft, spacecraft, and parts thereof	11	175	236				
89 Ships, boats and floating structures.		3,465					
90 Optical, photo, cine, mess, checking, precision, etc		491					
94 Furniture; bedding, mattress, matt support, cushion etc	305	1,216	547				
96 Miscellaneous manufactured articles.	5	19	72				
98 Special Classification Provisions		8	4				
99 Special Transaction - Trade.	258	37	299				
Total	5,820	22,344	22,124				44
Zambia							
07 Edible vegetables and certain roots and tubers.		625					
21 Miscellaneous edible preparations.		11	2				
27 Mineral fuels, oils & product of their distillation;etc		20	17				
29 Organic chemicals			136				
30 Pharmaceutical products			47				
34 Soap, organic surface-active agents, washing prep, etc	3	598					
39 Plastics and articles thereof	2		5				
40 Rubber and articles thereof	15	636	21				
42 Articles of leather; saddlery/harness; travel goods etc	9	255	41				
44 Wood and articles of wood; wood charcoal.	1		3				
48 Paper & paperboard; art of paper pulp, paper/paperboard		1					
49 Printed books, newspapers, pictures & other product etc	5	5	7				
53 Other vegetable textile fibres; paper yarn & woven fab		4,489	8				
54 Man-made filaments;strip and the like of man-made texti	1	1					
56 Madding, felt & nonwoven; yarns; twine, cordage, etc			1				
58 Special woven fab; tufted tex fab; lace; tapestries etc			1				
59 Impregnated, coated, cover/laminated textile fabric etc	286	206	2				
62 Art of apparel & clothing access, not knitted/crocheted	10	10	23				
63 Other made up textile articles; sets; worn clothing etc	90	388	406				
64 Footwear, gaiters and the like; parts of such articles.	8	40	37				
71 Natural/cultured pearls, prec stones & metals, coin etc	15	16	15				
72 Iron and steel	39	69	64				
73 Articles of iron or steel	170	278	825				
74 Copper and articles thereof			2				
82 Tool, implement, cutlery, spoon & fork, of base met etc	156	406	864				
83 Miscellaneous articles of base metal.			8				
84 Machinery, boilers, mechanical appliances, engines, pts	880	6,388	6,220				
85 Electrical mchy equip parts thereof; sound recorder etc	16	537	87			33	
86 Railw/tram locom, rolling-stock & parts thereof; etc	24	741	560			8	
87 Vehicles o/t railw/tram roll-stock, pts & accessories	13,774	21,655	55,814				
88 Aircraft, spacecraft, and parts thereof			2				
90 Optical, photo, cine, mess, checking, precision, etc	1	109	87				
94 Furniture; bedding, mattress, matt support, cushion etc		161					
95 Toys, games & sports requisites; parts & access thereof	12		12				
98 Special Classification Provisions	92	233	285				
99 Special Transaction - Trade.		74	6				
Total	15,542	37,763	65,831				42

(1) See footnotes at the end of the statistical tables.

TABLE 2. DOMESTIC EXPORTS BY COUNTRY, H.S. CHAPTER AND PROVINCE OF ORIGIN  
 TABLEAU 2. EXPORTATIONS NATIONALES PAR PAYS, CHAPITRE S.H. ET PROVINCE D'ORIGINE

January to December - Janvier à décembre 2007							
Quebec	Ontario	Manitoba	Saskatchewan	Alberta	British Columbia	Yukon/N.W.T./ Nunavut (1)	Pays/Chapitres S.H.
Québec	Ontario	Manitoba	Saskatchewan	Alberta	Colombie britannique	Yukon/T.N.-O./ Nunavut (1)	
Thousands of dollars - milliers de dollars							
							Yémen (suite)
2				20			Produits de l'édition, presse; autres industries graphiques, etc 49
	3			10			Quates, feutres non-tissé; ficelles, cordes et cordages; etc 56
				60			Tissus imprégnés, enduits, recouverts ou stratifiés; etc 59
				8			Vêtements et accessoires du vêtement, en bonneterie. 61
	44			11			Vêtements et accessoires du vêtement, autres qu'en bonneterie. 62
							Autre article tax confectionné; assortiment; friperie à chiffon 63
				1			Chaussures, guêtres et articles analogues; parties de ces objets. 64
							Coiffures et parties de coiffures. 65
							Ouvrage en pierre, plâtre, ciment, asialante, mica/matière analogue 68
				395			Perle fina/de culture, pierre gemme et métaux préc; monnaies etc 71
				1			Fonte, fer et acier 72
				56			Ouvrages en fonte, fer ou acier 73
							Cuivre et ouvrages en cuivre 74
							Aluminium et ouvrages en aluminium. 76
				183	26		Ploomb et ouvrages en ploomb 78
2	4			9			Outils et outillage, art de coutellerie à couverts de table, etc 82
	135			6,310	59		Ouvrages divers en métaux communs. 83
101	337			6,995	490		Machines, chaudières, appareils et engins mécaniques, parties 84
3	36			196			Machines, appareil à mat él à parties; app enregistrement etc 85
							Voiture auto, tract, cyc à autre véh terrestre, leur part à acces 87
							Navigation aérienne ou spatiale 88
57	43			446			Navigation maritime ou fluviale. 89
17				54			Instr à appareil d'optique, photo/ciné, mesure, contrôle etc 90
	265			4			Meubles; mobilier médico-chirurgical; articles de literie etc 94
	8			33			Ouvrages divers. 96
				2			Dispositions de classification spéciale 98
					7		Transactions spéciales - commerciales. 99
732	1,108	255	2,629	16,749	604		Total
							Zambie
2							Légumes, plantes, racines et tubercules alimentaires. 07
17							Préparations alimentaires diverses. 21
	135						Combustibles minéraux, huiles; matières bitumineuses; cires etc 27
	47						Produits chimiques organiques 29
	5						Produits pharmaceutiques 30
15	4						Savons, agent de surface organique, prép pr lessive, prép lub, etc 34
7	20				2		Matières plastiques et ouvrages en ces matières 39
	3				13		Caoutchouc et ouvrages en caoutchouc 40
		2	4				Ouvrage en cuir; bourrellerie ou sellerie; article de voyage, etc 42
							Bois, charbon de bois et ouvrages en bois. 44
				7			Papiers et carton; ouvrage en pâte de cellulose, en papier/carton 48
							Produits de l'édition, presse; autres industries graphiques, etc 49
	1						Autres fibres textiles végétales; fils à tissus de fils de papier 53
	2						Filaments, lames et formes similaires, synthétiques ou artificiels 54
	206				1		Quates, feutres non-tissé; ficelles, cordes et cordages; etc 56
	23						Tissus spéciaux; surface tax touffatée; dentelle; tapisseries; etc 58
52	353						Tissus imprégnés, enduits, recouverts ou stratifiés; etc 59
	37						Vêtements et accessoires du vêtement, autres qu'en bonneterie. 62
15							Autre article tax confectionné; assortiment; friperie à chiffon 63
	64						Chaussures, guêtres et articles analogues; parties de ces objets. 64
	823						Perle fina/de culture, pierre gemme et métaux préc; monnaies etc 71
							Fonte, fer et acier 72
							Ouvrages en fonte, fer ou acier 73
	657	55		5	138		Cuivre et ouvrages en cuivre 74
5	2						6 Outils et outillage, art de coutellerie à couverts de table, etc 82
453	4,913		31	108	677		Ouvrages divers en métaux communs. 83
7	51			5	14		2 Machines, chaudières, appareils et engins mécaniques, parties 84
557					3		Machines, appareil à mat él à parties; app enregistrement etc 85
	54,787			4	1,822		Véhicules à matériel pour voies ferrées et leurs parties; etc 86
	2						Voiture auto, tract, cyc à autre véh terrestre, leur part à acces 87
	86						Navigation aérienne ou spatiale 88
							Navigation maritime ou fluviale. 89
	12						Instr à appareil d'optique, photo/ciné, mesure, contrôle etc 90
15	234			17	18		Meubles; mobilier médico-chirurgical; articles de literie etc 94
	6						Jouet, jeux, article pour divertissement/sport; parties à acces 95
							Dispositions de classification spéciale 98
							Transactions spéciales - commerciales. 99
1,149	62,490	60	31	150	1,897	9	Total

(1) Voir note(s) à la fin des tableaux statistiques.

TABLE 2. DOMESTIC EXPORTS BY COUNTRY, H.S. CHAPTER AND PROVINCE OF ORIGIN  
 TABLEAU 2. EXPORTATIONS NATIONALES PAR PAYS, CHAPITRE S.H. ET PROVINCE D'ORIGINE

Country/H.S. Chapter	All Provinces Toutes les provinces			January to December - Janvier à décembre 2007			
	October- December	January to December		Nfld.Lab.	Prince Edward Is.	Nova Scotia	New Brunswick
	Octobre- Décembre	Janvier à décembre		T.-N.-L.	Î.Prince- Édouard	Nouvelle- Écosse	Nouveau- Brunswick
	2007	2006	2007				
Thousands of dollars - milliers de dollars							
Zimbabwe							
85 Products of animal origin, nes or included.		8	12				
87 Edible vegetables and certain roots and tubers.	436		604				
24 Tobacco and manufactured tobacco substitutes.		64					
30 Pharmaceutical products	27	1,070	54				
38 Miscellaneous chemical products		34	44				
39 Plastics and articles thereof		15	11				
40 Rubber and articles thereof			12				
49 Printed books, newspapers, pictures & other product etc		11	10				
56 Wadding, felt & nonwoven; yarns; twine, cordage, etc			12				
68 Art of stone, plaster, cement, asbestos, mica/sim mat		330	44				
69 Ceramic products.		6					
72 Iron and steel			11				
73 Articles of iron or steel		13					
82 Tool, implement, cutlery, spoon & fork, of base met etc		77	18				
84 Machinery, boilers, mechanical appliances, engines, pts	603	1,212	1,920				
85 Electrical mchy equip parts thereof; sound recorder etc	64	93	178				
86 Railw/tramw locom, rolling-stock & parts thereof; etc	4	571	4				
87 Vehicles o/t railw/tramw roll-stock, pts & accessories	2,124	724	3,362				
90 Optical, photo, cine, meas, checking, precision, etc		26	9				
98 Special Classification Provisions	4	179	35				
99 Special Transaction - Trade.		9					
Total	3,265	4,450	6,351				

(1) See footnote(s) at the end of the statistical tables.

TABLE 2. DOMESTIC EXPORTS BY COUNTRY, H.S. CHAPTER AND PROVINCE OF ORIGIN  
 TABLEAU 2. EXPORTATIONS NATIONALES PAR PAYS, CHAPITRE S.H. ET PROVINCE D'ORIGINE

January to December - Janvier à décembre 2007							
Quebec	Ontario	Manitoba	Saskatchewan	Alberta	British Columbia	Yukon/N.W.T./ Nunavut (1)	Pays/Chapitres S.H.
Québec	Ontario	Manitoba	Saskatchewan	Alberta	Colombie britannique	Yukon/T.N.-O./ Nunavut (1)	
Thousands of dollars - milliers de dollars							
							Zimbabwe
	12						Autres produits d'origine animale, nda. 05
		168	436				Légumes, plantes, racines et tubercules alimentaires. 07
							Tabacs et succédanés de tabac fabriqués. 24
44	54						Produits pharmaceutiques 30
							Produits divers des industries chimiques 38
	12					11	Matières plastiques et ouvrages en ces matières 39
	1			9			Caoutchouc et ouvrages en caoutchouc 40
						12	Produits de l'édition, presse; autres industries graphiques, etc 49
	44						Duets, feutres non-tissé; ficelles, cordes et cordages; etc 56
							Ouvrage en pierre, plâtre, ciment, amiante, mica/matière analogue 68
	11						Produits céramiques. 69
							Fonte, fer et acier 72
	2	15					Ouvrages en fonte, fer ou acier 73
151	1,489	8		10	260		Outils et outillage, art de coutellerie à couverts de table, etc 82
5	168				5		Machines, chaudières, appareils et engins mécaniques, parties 84
4							Machines, appareil à mat él à parties; app enregistrement etc 85
	3,362						Véhicules à matériel pour voies ferrées et leurs parties; etc 86
9							Voiture auto, tract, cyc à autre véh terrestre, leur part à occas 87
1	24					9	Instr à appareil d'optique, photo/ciné, mesure, contrôle etc 90
							Dispositions de classification spéciale 98
216	5,187	193	436	19	299		Transactions spéciales - commerciales. 99
							Total

(1) Voir note(s) à la fin des tableaux statistiques.

CONFIDENTIAL EXPORTS COMMODITY CODES RECORDED TO 9901.00.00  
 CODES DE MARCHANDISES CONFIDENTIELS DES EXPORTATIONS RECODÉS À 9901.00.00

Commodity/Marchandises	Country/Pays	Province		
1107.10.00 Malt, not roasted Malt non torréfié	Cuba	Cuba		
1108.11.10 Wheat starch, for food use Amidon de froment (blé) pour usage alimentaire	All countries except U.S.	Tous les pays sauf É.-U.		
1108.11.20 Wheat starch, for industrial use (non food) Amidon de froment (blé) pour usage industriel (non comestible)	All countries except U.S.	Tous les pays sauf É.-U.		
1109.00.00 Wheat gluten, whether or not dried Gluten de froment (blé), même à l'état sec	All countries except U.S.	Tous les pays sauf É.-U.		
1201.00.10 Soya beans, whether or not broken, for sowing Fèves de soja, même concassées, à ensemercer	United Kingdom Sweden Switzerland	Royaume-Uni Suède Suisse		
1201.00.20 Soya beans, whether or not broken, for oil extraction Fèves de soja, même concassées, pour l'extraction d'huile	United Kingdom Sweden Switzerland	Royaume-Uni Suède Suisse		
1201.00.90 Soya beans, whether or not broken, nes Fèves de soja, même concassées, nda	United Kingdom Sweden Switzerland	Royaume-Uni Suède Suisse		
1212.20.00 Seaweeds and other algae, fresh, chilled, frozen whether or not ground Algues, fraîches, réfrigérées, congelées ou séchées, même pulvérisées	All countries except U.S.	Tous les pays sauf É.-U.	Nova Scotia	Nouvelle-Écosse
1604.12.11 Herrings, filets, pickled, in air-tight containers Harengs, filets, marinés, en boîtes hermétiquement closes	All countries except U.S.	Tous les pays sauf É.-U.		
1604.12.12 Herrings, filets, pickled, not in air-tight containers Harengs, filets, marinés, non en boîtes hermétiquement closes	All countries except U.S.	Tous les pays sauf É.-U.		
1604.12.19 Herrings pickled, nes Harengs, marinés, nda	All countries except U.S.	Tous les pays sauf É.-U.		
1604.12.21 Herrings, "Kipper snacks", in air-tight containers Harengs, "Kipper snacks", en boîtes hermétiquement closes	All countries except U.S.	Tous les pays sauf É.-U.		
1604.12.29 Herrings, in air-tight containers, nes Harengs, en boîtes hermétiquement closes, nda	All countries except U.S.	Tous les pays sauf É.-U.		
1604.12.90 Herrings, nes Harengs, nda	All countries except U.S.	Tous les pays sauf É.-U.		
1604.13.10 Sardines, sardinella and brisling or sprats, in air-tight containers Sardines, sardinelles et sprats ou esprotos en boîtes hermétiquement closes	All countries except U.S.	Tous les pays sauf É.-U.		
1604.13.90 Sardines, sardinella and brisling or sprats, nes Sardines, sardinelles et sprats ou esprotos, nda	All countries except U.S.	Tous les pays sauf É.-U.		
1702.11.00 Lactose and lactose syrup containing ≥99% lactose as anhydrous lactose Lactose et sirop de lactose contenant ≥99% lactose en lactose anhydre	All countries except U.S.	Tous les pays sauf É.-U.		
1702.20.10 Maple sugar Sucre d'érable	All countries except U.S.	Tous les pays sauf É.-U.	Ontario	Ontario
1702.20.20 Maple syrup Sirop d'érable	All countries except U.S.	Tous les pays sauf É.-U.	Ontario	Ontario
2803.00.00 Beer made from malt Bières de malt	All countries except U.S.	Tous les pays sauf É.-U.		
2814.00.00 Titanium ores and concentrates Minerais de titane et leurs concentrés	All countries except U.S.	Tous les pays sauf É.-U.		
2818.00.00 Granulated slag, (slag sand) from the manufacture of iron or steel Laitier granulé (sable laitier) prov. de la fabrication du fer ou de l'acier	All countries except U.S.	Tous les pays sauf É.-U.		
2841.70.00 Metallic molybdates Molybdates métalliques	All countries except U.S.	Tous les pays sauf É.-U.		
2905.42.00 Pentaerythritol Pentaérythritol	All countries except U.S.	Tous les pays sauf É.-U.		



CONFIDENTIAL EXPORTS COMMODITY CODES RECODED TO 9901.00.00  
 CODES DE MARCHANDISES CONFIDENTIELS DES EXPORTATIONS RECODÉS À 9901.00.00

345

Commodity/Marchandises	Country/Pays	Province		
2915.29.00 Acetic acid salts nes Sels d'acide acétique, nda	All countries except U.S.	Tous les pays sauf É.-U.		
2915.32.00 Vinyl acetate Acétate de vinyle	All countries except U.S.	Tous les pays sauf É.-U.		
2915.40.00 Mono-, di- or trichloroacetic acids, their salts and esters Acides mono-, di- ou trichloroacétiques, leurs sels et leurs esters	All countries except U.S.	Tous les pays sauf É.-U.		
2915.50.00 Propionic acid, its salts and esters Acides propionique, ses sels et ses esters	All countries except U.S.	Tous les pays sauf É.-U.		
2916.31.00 Benzoic acid, its salts and esters Acide benzoïque, ses sels et ses esters	All countries except U.S.	Tous les pays sauf É.-U.		
2918.14.00 Citric Acid Acide citrique	All countries	Tous les pays		
3204.17.00 Synthetic organic pigments and preparations based thereon Colorants pigmentaires organiques synthétiques & prép à base de ces colorants	All countries except U.S.	Tous les pays sauf É.-U.		
3206.20.00 Pigments and preparations based on chromium compounds Pigments et préparations à base de composés du chrome	All countries except U.S.	Tous les pays sauf É.-U.		
3901.30.00 Ethylene-vinyl acetate copolymers Copolymères d'éthylène et d'acétate de vinyle	All countries except U.S.	Tous les pays sauf É.-U.		
3903.11.00 Polystyrene, expansible Polystyrène, expansible	All countries except U.S.	Tous les pays sauf É.-U.		
3903.19.00 Polystyrene, nes Polystyrène, nda	All countries except U.S.	Tous les pays sauf É.-U.		
4011.10.00 Pneumatic tires new of rubber for motor cars including station wagons and racing cars Pneumatiques neufs, en caoutchouc des types pour voitures de tourisme	All countries except U.S.	Tous les pays sauf É.-U.	Nova Scotia	Nouvelle-Écosse
4011.20.00 Pneumatic tires new of rubber for buses or lorries Pneumatiques neufs, en caoutchouc des types utilisés pour autobus ou camions	All countries except U.S.	Tous les pays sauf É.-U.	Nova Scotia	Nouvelle-Écosse
7118.90.11 Gold coin, Canadian maple leaf Monnaie d'or, Canadienne à feuille d'érable	All countries except U.S.	Tous les pays sauf É.-U.		
7118.90.19 Gold coin, nes Monnaie d'or, nda	All countries except U.S.	Tous les pays sauf É.-U.		
7201.10.00 Pig iron, non-alloy, containing by weight less than or equal to 0.5% of phosphorus in primary form Fontes brutes non alliées cont. en poids n'excédent pas 0.5% de phosphore formes primaires	All countries except U.S.	Tous les pays sauf É.-U.		
7205.21.00 Powders, alloy steel Poudres d'aciers alliés	All countries except U.S.	Tous les pays sauf É.-U.		
7205.29.00 Powders, iron or steel, other than alloy Poudres de fer ou d'aciers n/q alliés	All countries except U.S.	Tous les pays sauf É.-U.		
8418.30.00 Freezers of the chest type, not exceeding 800 litres capacity Moules congélateurs du type coffre, d'une capacité n'excédant pas 800 litres	All countries	Tous les pays		
8418.40.00 Freezers of the upright type, not exceeding 900 litres capacity Moules congélateurs du type armoire, d'une capacité n'excédant pas 900 litres	All countries	Tous les pays		
8625.90.00 Transmission apparatus for radio-broadcasting or television Appareils d'émission, pour la radiodiffusion ou la télévision	All countries except U.S.	Tous les pays sauf É.-U.	Nova Scotia	Nouvelle-Écosse

**CONFIDENTIAL EXPORTS COMMODITY CODES RECODED TO 9901.00.00**  
**CODES DE MARCHANDISES CONFIDENTIELS DES EXPORTATIONS RECODÉS À 9901.00.00**

Commodity/Marchandises	Country/Pays	Province
8526.91.00 Radio navigational aid apparatus Appareils de radionavigation	All countries except U.S. Tous les pays sauf É.-U.	Nova Scotia Nouvelle-Écosse
8544.70.00 Optical fibre cables, made up of individually sheathed fibres Câbles de fibres optiques, constitués de fibres gainées individuellement	All countries Tous les pays	Saskatchewan Saskatchewan
9001.10.00 Optical fibres, optical fibre bundles & cables, other than those of hd 85.44 Fibres optiques, faisceaux & câbles de fibres optiques aut que ceux du 85.44	All countries Tous les pays	Saskatchewan Saskatchewan

---

**Footnotes****Notes**

---


**Footnotes**

- (1) Data for the most current month do not include some exports of Chapter 71 "Natural/cultured pearls, prec stones & metals, coin etc" for reasons relating to timing.

**Notes**

- (1) Les données pour le mois courant n'incluent pas certaines exportations du chapitre 71 "Perles fines/de culture, pierres gemmes et métaux préc; monnaies etc." qui n'ont pu être traitées à temps.

# The Daily Routine



# La routine au Quotidien

**FREE**  
at  
[www.statcan.ca](http://www.statcan.ca)


Statistics Canada's  
official release bulletin,  
every working day  
at 8:30 a.m. (Eastern time)

Le bulletin de diffusion  
officielle de Statistique Canada  
tous les jours ouvrables,  
dès 8 h 30 (heure normale de l'Est)


**GRATUIT**  
sur le site  
[www.statcan.ca](http://www.statcan.ca)

**This morning, like every morning, you:**

**Ce matin, comme chaque matin :**



travelled to the office,  
vous vous êtes  
rendu au bureau,



drank your coffee,  
vous avez bu un café,



opened your e-mail,  
ouvert vos courriels,



read your copy of today's Daily!  
lu votre exemplaire du Quotidien!

Is that right? You didn't read *The Daily*?  
Did you know that it's the best statistical  
information source in the country?

C'est vrai? Vous n'avez pas lu *Le Quotidien*?  
C'est la meilleure source d'information  
statistique au pays!

**Each working day,**

*The Daily* provides economic and  
social data that's available free of  
charge on our Web site. Journalists  
never miss it. Business leaders and  
policy makers use it to make sound  
decisions.

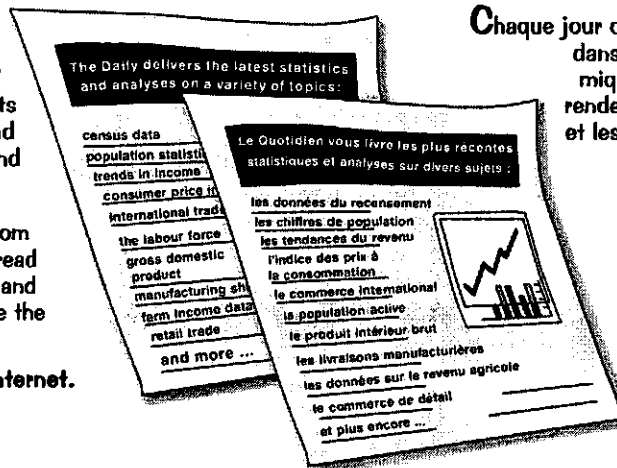
*The Daily* delivers news directly from  
Statistics Canada—with easy-to-read  
news releases, informative tables and  
simple charts that clearly illustrate the  
news.

**Subscribe to *The Daily* on the Internet.  
It's FREE.**

Visit [www.statcan.ca](http://www.statcan.ca) to read  
*The Daily* when you need it.

Or subscribe to the free online delivery service and receive  
*The Daily* automatically by e-mail.

Add it to your  
day-to-day activities...  
a good way to add substance to your *Daily* routine!



**Chaque jour ouvrable, *Le Quotidien* publie gratuitement  
dans Internet des données sociales et écono-  
miques. Les journalistes ne manquent pas ce  
rendez-vous quotidien. Les chefs d'entreprises  
et les décideurs s'en servent pour prendre des  
décisions judicieuses.**

*Le Quotidien* vous livre les actualités en  
direct de Statistique Canada,  
par des communiqués faciles à lire  
accompagnés de tableaux et de  
graphiques informatifs permettant  
rapidement de saisir la nouvelle.

**Abonnez-vous au *Quotidien* sur  
Internet. C'est GRATUIT.**

Visitez le site [www.statcan.ca](http://www.statcan.ca) et consultez  
*Le Quotidien* quand bon vous semble. Ou encore,  
abonnez-vous au service de livraison électronique gratuit  
et recevez *Le Quotidien* par courriel, automatiquement.

Ajoutez-le à votre train-train du matin...  
voilà un excellent moyen d'ajouter de la substance dans  
votre routine... au *Quotidien*!



# ORDER FORM

## Statistics Canada

### TO ORDER:



MAIL



PHONE

1 800 267-6677



FAX

1 877 287-4369

Statistics Canada  
Finance  
6-H, R.H. Coats Building  
Tunney's Pasture  
Ottawa, Ontario  
K1A 0T6



E-MAIL: [infostats@statcan.ca](mailto:infostats@statcan.ca)

(Please print)



1 800 363-7629

Telecommunication Device  
for the Hearing Impaired

Company

Department

Attention

Title

Address

City

Province

( )

( )

Postal Code

Phone

Fax

E-mail Address:

Your personal information is protected by the *Privacy Act*.\*\*

### METHOD OF PAYMENT:

(Check only one)

Please charge my:  VISA  MasterCard  American Express

Card Number

Expiry date

Cardholder (please print)

Signature

Payment enclosed \$ \_\_\_\_\_  
(Payable to the Receiver General for Canada)

Authorized Signature

Catalogue Number	Title	Date of issue(s) or indicate an "S" for subscription(s)	Price (All prices exclude sales tax)	* Shipping Charges (Applicable to shipments sent outside Canada)	Quantity	Total \$
<p>* Shipping charges: no shipping charges for delivery in Canada. For shipments to the United States, please add \$8 per issue or item ordered. For shipments to other countries, please add \$10 per issue or item ordered. Annual frequency = 1. Quarterly frequency = 4. Monthly frequency = 12.</p>					<b>SUBTOTAL</b>	
<p>Canadian clients add either 5% GST and applicable PST or HST (GST Registration No. R121491807).</p>					<b>GST (5%)</b>	
<p>Clients outside Canada pay in Canadian dollars drawn on a Canadian bank or pay in equivalent US dollars, converted at the prevailing daily exchange rate, drawn on a US bank.</p>					<b>Applicable PST</b>	
<p>Canadian federal government departments and agencies must include with all orders their IS Organization Code _____ and IS Reference Code _____</p>					<b>Applicable HST (N.S., N.B., N.L.)</b>	
<p>** Statistics Canada will only use your information to complete this sales transaction, deliver your product(s), announce product updates and administer your account. From time to time, we may also offer you other Statistics Canada products and services or ask you to participate in our market research. If you do not wish to be contacted again for promotional purposes <input type="checkbox"/> and/or market research <input type="checkbox"/>, check as appropriate and fax or mail this page to us, call 1 800 267-6677 or e-mail <a href="mailto:infostats@statcan.ca">infostats@statcan.ca</a>.</p>					<b>GRAND TOTAL</b>	
<b>PF025095</b>						

# THANK YOU FOR YOUR ORDER!

7-2900-C23: 2008-01-30

[www.statcan.ca](http://www.statcan.ca)



Statistics Canada  
Statistique Canada

Canada



# BON DE COMMANDE

## Statistique Canada

### POUR COMMANDER :



**COURRIER**

Statistique Canada  
Finance  
Immeuble R.-H.-Coats, 6-H  
Pré Tunney  
Ottawa (Ontario)  
K1A 0T6



COURRIEL : [infostats@statcan.ca](mailto:infostats@statcan.ca)



**TÉLÉPHONE**

1 800 267-6677



**TÉLÉCOPIEUR**

1 877 287-4369



**1 800 363-7629**

Appareils de télécommunications  
pour les malentendants

(Veuillez écrire en majuscules)

Compagnie \_\_\_\_\_

Service \_\_\_\_\_

A l'attention de \_\_\_\_\_ Fonction \_\_\_\_\_

Adresse \_\_\_\_\_

Ville \_\_\_\_\_ Province \_\_\_\_\_ ( ) ( )

Code postal \_\_\_\_\_ Téléphone \_\_\_\_\_ Télécopieur \_\_\_\_\_

Courriel : \_\_\_\_\_

**Vos renseignements personnels sont protégés par la Loi sur la protection des renseignements personnels.\*\***

### MODALITÉS DE PAIEMENT :

(Cochez une seule case)

Veuillez débitier mon compte :  VISA  MasterCard  American Express

N° de carte \_\_\_\_\_

Date d'expiration \_\_\_\_\_

Détenteur de carte (en lettres majuscules s.v.p.) \_\_\_\_\_

Signature \_\_\_\_\_

Paiement inclus \$ \_\_\_\_\_  
(À l'ordre du Receveur général du Canada)

Signature de la personne autorisée \_\_\_\_\_

Numéro au catalogue	Titre	Édition(s) demandée(s) ou inscrire « A » pour les abonnements	Prix (Les prix n'incluent pas la taxe de vente)	* Frais de port (Pour les envois à l'extérieur du Canada)	Quantité	Total \$
<p>* Frais de port : aucuns frais pour les envois au Canada. Pour les envois à destination des États-Unis, veuillez ajouter 6 \$ pour chaque numéro ou article commandé. Pour les envois à destination des autres pays, veuillez ajouter 10 \$ pour chaque numéro ou article commandé. Fréquence des parutions : publication annuelle = 1; publication trimestrielle = 4; publication mensuelle = 12.</p>					<b>TOTAL</b>	
<p>Les clients canadiens ajoutent soit la TPS de 5 % et la TVP en vigueur, soit la TVH (TPS numéro R121491807).</p>					<b>TPS (5 %)</b>	
<p>Les clients de l'étranger paient en dollars canadiens tirés sur une banque canadienne ou en dollars US tirés sur une banque américaine selon le taux de change quotidien en vigueur.</p>					<b>TVP en vigueur</b>	
<p>Les ministères et les organismes du gouvernement fédéral canadien doivent indiquer sur toutes les commandes leur code d'organisme RI _____ et leur code de référence RI _____</p>					<b>TVH en vigueur (N.-É., N.-B., T.-N.L.)</b>	
<p>** Statistique Canada utilisera les renseignements qui vous concernent seulement pour effectuer la présente transaction, livrer votre (vos) produit(s), annoncer les mises à jour de ce(s) produit(s) et gérer votre compte. Nous pourrions de temps à autre vous informer au sujet d'autres produits et services de Statistique Canada ou vous demander de participer à nos études de marché. Si vous ne voulez pas qu'on communique avec vous de nouveau pour des promotions <input type="checkbox"/> ou des études de marché <input type="checkbox"/>, cochez la case correspondante et faites-nous parvenir cette page par télécopieur ou par la poste, téléphonez-nous au 1 800 267-6677 ou envoyez un courriel à <a href="mailto:infostats@statcan.ca">infostats@statcan.ca</a>.</p>					<b>TOTAL GÉNÉRAL</b>	
<b>PF025095</b>						

## MERCI DE VOTRE COMMANDE!

7-2900-C23: 2008-01-30

[www.statcan.ca](http://www.statcan.ca)



Statistique Canada  
Statistics Canada


Canada

Work from a different perspective!

Voyez le travail sous un angle différent!

Get insight into what Canadians do for a living and how much they earn with **Perspectives on Labour and Income**

Découvrez ce que les Canadiens font et combien ils gagnent dans **L'emploi et le revenu en perspective**



**DATE DUE**

Some describe  
Income as a sci  
it to a popular  
Perspectives is  
makers who w  
market trends

en  
landis  
ous  
tte  
écideurs  
nières

Don't mis:

Activate your  
Choose Persp.  
format or qui  
any time you  
a complete ri  
Guaranteed!

!  
D'HUI!  
in  
r  
vous  
rous

Print issu  
Publisher  
1-year subsc  
2-year subsc  
3-year subsc

int

Free\* do  
PDF file:

L ou  
: mois  
les

(\*Note: You can access these files  
via Internet only. Visit the Statistics Canada  
website at [www.statcan.ca/english/ads/75-001-XIE/order\\_2001.htm](http://www.statcan.ca/english/ads/75-001-XIE/order_2001.htm))

numéros en format HTML ou PDF par Internet  
seulement. Visitez le site Web de Statistique  
Canada à [www.statcan.ca/francais/ads/75-001-XIF/order\\_2001\\_f.htm](http://www.statcan.ca/francais/ads/75-001-XIF/order_2001_f.htm))

**Whats' inside**

Inside every issue you'll find vital data, timely articles and studies on such important topics as:

- earnings and income in Canada
- savings and spending patterns
- work-life balance issues
- the aging of the labour force
- regional employment trends
- self-employment patterns
- technological changes affecting the workplace
- ...and many other relevant topics!

**Le contenu**

Dans chaque numéro, vous trouverez des données essentielles, des articles d'actualité et des études sur des sujets importants tels que :

- les gains et revenus au Canada
- les habitudes de dépense et d'épargne
- l'équilibre travail-vie personnelle
- le vieillissement de la population active
- les tendances régionales de l'emploi
- les tendances liées au travail autonome
- les changements technologiques touchant le milieu de travail
- ... et beaucoup d'autres sujets pertinents!

**How to order – Print issue**

CALL toll-free 1-800-267-6677  
 FAX toll-free 1-877-287-4369  
 E-MAIL [infostats@statcan.ca](mailto:infostats@statcan.ca)  
 MAIL Statistics Canada, Finance,  
 6-H R.H. Coats Bldg,  
 150 Tunney's Pasture Driveway  
 Ottawa, Ontario K1A 0T6

**Comment commander – L'édition imprimée**

PAR TÉLÉPHONE, sans frais 1-800-267-6677  
 PAR TÉLÉCOPIEUR, sans frais 1-877-287-4369  
 PAR COURRIEL [infostats@statcan.ca](mailto:infostats@statcan.ca)  
 PAR LA POSTE Statistique Canada, Finances  
 Immeuble R.-H.-Coats, 6-H  
 150, promenade Tunney's Pasture  
 Ottawa (Ontario) K1A 0T6

Print format: In Canada, please add either GST and applicable PST or HST. No shipping charges for delivery in Canada. For shipments to the United States, please add \$6 per issue. For shipments to other countries, please add \$10 per issue. Federal government clients must indicate their IS Organization Code and IS Reference Code on all orders.

Version imprimée : Au Canada, veuillez ajouter soit la TPS et la TVP en vigueur, soit la TVH. Aucuns frais pour les envois au Canada. Pour les envois à destination des États-Unis, veuillez ajouter 6 \$ par numéro. Pour les envois à destination des autres pays, veuillez ajouter 10 \$ par numéro. Les ministères et organismes du gouvernement fédéral doivent indiquer sur toutes les commandes leur code d'organisme RI et leur code de référence RI.



1010436261

6.3 005


**YOUR INDISPENSABLE  
TOOL FOR DOING BUSINESS**

**UN INCONTOURNABLE POUR  
LES GENS D'AFFAIRES**

**Market Research  
Handbook  
2005**

**Recueil statistique  
des études de marché  
2005**

Whether you regularly make major business decisions or want merely to hone your business savvy from time to time, *Market Research Handbook (MRH) 2005* contains the market information you need.



Que vous preniez régulièrement des décisions d'affaire majeures ou que vous souhaitiez simplement, de temps à autre, parfaire vos connaissances du monde des affaires, le *Recueil statistique des études de marché (RSÉM) 2005* contient les renseignements dont vous avez besoin.

**RELY ON MARKET RESEARCH HANDBOOK 2005  
TO PROVIDE THE ESSENTIAL INDICATORS.**

- Key demographic variables: population, age, household spending, education, sex and more
- Vital economic indicators: labour force, consumer and industrial price indexes, international trade, gross domestic product and more
- Business demographics: industry sectors, business types and sizes, urban areas and more

**WITH OUR NEW 2005 EDITION, FINDING EXACTLY  
WHAT YOU ARE LOOKING FOR IS SIMPLE.**

- Over 300 easy-to-read pages
- More than 150 tables, 25 charts and graphs
- Data from local, regional and national perspectives, plus population estimates for 45 urban centres across Canada
- Choose print or PDF format

**WHY WAIT TO ORDER?**

Order your copy today for only \$134 plus taxes and gain access to the wealth of information contained in /

CALL: Toll-free 1 800 267-6677

FAX: Toll-free 1 877 287-4369

E-MAIL: [infostats@statcan.ca](mailto:infostats@statcan.ca)

MAIL: Statistics Canada, Finance,  
6-H, R.H. Coats Building,  
Tunney's Pasture,  
Ottawa, Ontario K1A 0T6

Print format: In Canada, please add either GST and applicable PST or HST. No shipping charges for delivery in Canada. For shipments to the United States, please add \$6 per issue. For shipments to other countries, please add \$10 per issue. Federal government clients must indicate their IS Organization Code and IS Reference Code on all orders.

**FIÉZ-VOUS AU RECUEIL STATISTIQUE DES ÉTUDES DE MARCHÉ  
2005 POUR CONNAÎTRE LES INDICATEURS ESSENTIELS.**

- Principales variables démographiques : population, âge, dépenses des ménages, éducation, sexe et plus
- Indicateurs économiques essentiels : population active, indices des prix à la consommation et des prix industriels, commerce international, produit intérieur brut, etc.
- Profil des entreprises : secteurs industriels, types et tailles des entreprises, régions urbaines, etc.

**DANS L'ÉDITION DE 2005, VOUS TROUVEREZ FACILEMENT  
CE QUE VOUS CHERCHEZ.**

- Plus de 300 pages faciles à lire
- Plus de 150 tableaux et 25 diagrammes et graphiques
- Données illustrant des perspectives locales, régionales et nationales ainsi que les estimations démographiques de 45 centres urbains au Canada
- Choix entre la version PDF ou la version papier

**QU'ATTENDEZ-VOUS POUR COMMANDER?**

Commandez votre exemplaire dès aujourd'hui pour seulement 134 \$ plus taxes et accédez à la mine de renseignements que contient le Recueil statistique des études de marché.

TÉLÉPHONE : 1 800 267-6677 (sans frais)

TÉLÉCOPIEUR : 1 877 287-4369 (sans frais)

COURRIEL : [infostats@statcan.ca](mailto:infostats@statcan.ca)

POSTE : Statistique Canada, Finances,  
immeuble R.-H.-Coats, 6-H,  
Pré Tunney, Ottawa (Ontario) K1A 0T6

Format papier : Au Canada, veuillez ajouter soit la TPS et la TVP ou la TVH applicable. Aucuns frais de transport pour la livraison au Canada. Pour les envois aux États Unis, veuillez ajouter 6 \$ par numéro. Pour les envois dans d'autres pays, veuillez ajouter 10 \$ par numéro. Les clients du gouvernement fédéral doivent indiquer leur code d'organisme RI et leur code de référence RI dans toutes les commandes.

**MRH is also available  
in PDF format for FREE!**

Get MRH online right now. Enjoy the complete print edition in PDF format.  
Visit [www.statcan.ca/english/ads/63-224-XPB/index.htm](http://www.statcan.ca/english/ads/63-224-XPB/index.htm)

**Le RSÉM est également  
offert gratuitement  
en format PDF!**

Obtenez le RSÉM en ligne aujourd'hui. Procurez-vous l'édition complète en format PDE. Visitez le [www.statcan.ca/francais/ads/63-224-XPB/index.htm](http://www.statcan.ca/francais/ads/63-224-XPB/index.htm)