Statistics Canada Statistique Canada

Catalogue 65-004 Monthly/Mensuel

Exports by Commodity

(H.S. Based)

Exportations par marchandise

(Base du S.H.)

December 1989

Décembre 1989

65-004
c.3

STATISTICS CANADA STATISTIQUE CANADA
MAR 12 1990
LIBRARY
BIBLIOTHÈQUE

Canada

Data in Many Forms . . .

Statistics Canada disseminates data in a variety of forms. In addition to publications, both standard and special tabulations are offered on computer print-outs, microfiche and microfilm, and magnetic tapes. Maps and other geographic reference materials are available for some types of data. Direct access to aggregated information is possible through CANSIM, Statistics Canada's machine-readable data base and retrieval system.

How to Obtain More Information

Inquiries about this publication and related statistics or services should be directed to:

Trade Information Unit,
International Trade Division,

Statistics Canada, Ottawa, K1A 0T6 (Telephone: 951-9647) or to the Statistics Canada reference centre in:

St. John's	(772-4073)	Winnipeg	(983-4020)
Halifax	(426-5331)	Regina	(780-5405)
Montreal	(283-5725)	Edmonton	(495-3027)
Ottawa	(951-8116)	Calgary	(292-6717)
Toronto	(973-6586)	Vancouver	(666-3691)

Toll-free access is provided in all provinces and territories, **for users who reside outside the local dialing area** of any of the regional reference centres.

Newfoundland and Labrador	1-800-563-4255
Nova Scotia, New Brunswick and Prince Edward Island	1-800-565-7192
Quebec	1-800-361-2831
Ontario	1-800-263-1136
Manitoba	1-800-542-3404
Saskatchewan	1-800-667-7164
Alberta	1-800-282-3907
Southern Alberta	1-800-472-9708
British Columbia (South and Central)	1-800-663-1551
Yukon and Northern B.C. (area served by NorthwesTel Inc.)	Zenith 0-8913
Northwest Territories (area served by NorthwesTel Inc.)	Call collect 403-495-2011

How to Order Publications

This and other Statistics Canada publications may be purchased from local authorized agents and other community bookstores, through the local Statistics Canada offices, or by mail order to Publication Sales, Statistics Canada, Ottawa, K1A 0T6.

1(613)951-7277

Facsimile Number 1(613)951-1584

National toll free order line 1-800-267-6677

Toronto
Credit card only (973-8018)

Des données sous plusieurs formes . . .

Statistique Canada diffuse les données sous formes diverses. Outre les publications, des totalisations habituelles et spéciales sont offertes sur imprimés d'ordinateur, sur microfiches et microfilms et sur bandes magnétiques. Des cartes et d'autres documents de référence géographiques sont disponibles pour certaines sortes de données. L'accès direct à des données agrégées est possible par le truchement de CANSIM, la base de données ordinolingue et le système d'extraction de Statistique Canada.

Comment obtenir d'autres renseignements

Toutes demandes de renseignements au sujet de cette publication ou de statistiques et services connexes doivent être adressées à:

Sous-section des renseignements sur le commerce,
Division du commerce international,

Statistique Canada, Ottawa, K1A 0T6 (téléphone: 951-9647) ou au centre de consultation de Statistique Canada à:

St. John's	(772-4073)	Winnipeg	(983-4020)
Halifax	(426-5331)	Regina	(780-5405)
Montréal	(283-5725)	Edmonton	(495-3027)
Ottawa	(951-8116)	Calgary	(292-6717)
Toronto	(973-6586)	Vancouver	(666-3691)

Un service d'appel interurbain sans frais est offert, dans toutes les provinces et dans les territoires, **aux utilisateurs qui habitent à l'extérieur des zones de communication locale** des centres régionaux de consultation.

Terre-Neuve et Labrador	1-800-563-4255
Nouvelle-Écosse, Nouveau-Brunswick et Île-du-Prince-Édouard	1-800-565-7192
Québec	1-800-361-2831
Ontario	1-800-263-1136
Manitoba	1-800-542-3404
Saskatchewan	1-800-667-7164
Alberta	1-800-282-3907
Sud de l'Alberta	1-800-472-9708
Colombie-Britannique (sud et centrale)	1-800-663-1551
Yukon et nord de la C.-B. (territoire desservi par la NorthwesTel Inc.)	Zénith 0-8913
Territoires du Nord-Ouest (territoire desservi par la NorthwesTel Inc.)	Appelez à frais virés au 403-495-2011

Comment commander les publications

On peut se procurer cette publication et les autres publications de Statistique Canada auprès des agents autorisés et des autres librairies locales, par l'entremise des bureaux locaux de Statistique Canada, ou en écrivant à la Section des ventes des publications, Statistique Canada, Ottawa, K1A 0T6.

1(613)951-7277

Numéro du bélinographe 1(613)951-1584

Commandes: 1-800-267-6677 (sans frais partout au Canada)

Toronto
Carte de crédit seulement (973-8018)

ALERT

Users of International Trade Statistics

In July 1987, Statistics Canada, Canada Customs, United States Bureau of the Census, and United States Customs signed a Memorandum of Understanding (MOU) concerning the exchange of import data. Under this MOU, commencing January 1990, each statistical agency will use the other's import data to replace its own export data.

Additional details of the implications of this agreement will be included in the January issues of publications Cat. 65-001[P] (Preliminary Statement of Canadian International Trade), Cat. 65-001 (Summary of Canadian International Trade), Cat. 65-004 (Exports by Commodity), Cat. 65-007 (Imports by Commodity), and the January to March issues of publications Cat. 65-003 (Exports by Country) and Cat. 65-006 (Imports by Country).

Further information can be obtained from:

Trade Information Unit
International Trade Division
Statistics Canada
9th Floor, Jean Talon Building
Tunney's Pasture
Ottawa, Ontario
K1A 0T6
(613) 951-9647

AVIS

Utilisateurs des statistiques sur le commerce international

En juillet 1987, Statistique Canada, Douanes Canada, le «United States Bureau of the Census» et le «United States Customs» ont signé un protocole d'entente ayant trait à l'échange de données sur les importations. Dans ce protocole, commençant en janvier 1990, chaque agence de statistique utilisera les données relatives aux importations de l'autre en remplacement de ses propres statistiques sur les exportations.

Des détails additionnels sur les implications de ce protocole seront inclus dans les éditions de janvier 1990 des publications Cat. 65-001[P] (Communiqué préliminaire sur le commerce international du Canada), Cat. 65-001 (Sommaire du commerce international du Canada), Cat. 65-004 (Exportations par marchandise), Cat. 65-007 (Importations par marchandise) et les éditions de janvier à mars 1990 des publications Cat. 65-003 (Exportations par pays) et Cat. 65-006 (Importations par pays).

Pour plus de renseignements communiquez avec:

La sous-section de l'information sur le commerce international
Statistique Canada
9e étage, immeuble Jean Talon
Parc Tunney
Ottawa (Ontario)
K1A 0T6
(613) 951-9647

Statistics Canada
International Trade Division

Statistique Canada
Division du commerce international

Exports by Commodity

(H.S. Based)

December 1989

Exportations par marchandise

(Base du S.H.)

Décembre 1989

Published under the authority of the Minister of Regional Industrial Expansion

© Minister of Supply and Services Canada 1990

Extracts from this publication may be reproduced for individual use without permission provided the source is fully acknowledged. However, reproduction of this publication in whole or in part for purposes of resale or redistribution requires written permission from the Programs and Publishing Products Group, Acting Permissions Officer, Crown Copyright Administration, Canadian Government Publishing Centre, Ottawa, Canada K1A 0S9.

March 1990

Price: Canada, $52.50, $525.00 a year
Other Countries, $63.00, $630.00 a year

Payment to be made in Canadian funds or equivalent

Catalogue 65-004, Vol. 46, No. 12

ISSN 0318-238X

Ottawa

Publication autorisée par le ministre de l'Expansion industrielle régionale

© Ministre des Approvisionnements et Services Canada 1990

Le lecteur peut reproduire sans autorisation des extraits de cette publication à des fins d'utilisation personnelle à condition d'indiquer la source en entier. Toutefois, la reproduction de cette publication en tout ou en partie à des fins commerciales ou de redistribution nécessite l'obtention au préalable d'une autorisation écrite du Groupe des programmes et produits d'édition, agent intérimaire aux permissions d'administration des droits d'auteur de la Couronne, Centre d'édition du gouvernement du Canada, Ottawa, Canada K1A 0S9.

Mars 1990

Prix: Canada, $52.50, $525.00 par année
Autres pays, $63.00, $630.00 par année

Paiement en dollars canadiens ou l'équivalent

Catalogue 65-004, vol. 46, n° 12

ISSN 0318-238X

Ottawa

Table of Contents

	Page
Introduction:	
The Canadian International Merchandise Trade Statistical Program	v
Section and Chapter Definitions, H.S. Based	xiv
International Units of Measure	xix
Canadian Abbreviations and Symbols	xx
Key to Abbreviations of Countries	xxvii
Classification of Countries	xxxi
Summary Tables:	
1. Exports by Country	1
2. Total Exports by H.S. Section, Province of Origin and Principal Trading Area	4
Detailed Tables:	
3. Domestic Exports by Commodity and Country, H.S. Based	14
4. Confidential Exports Commodity Codes Recoded to 9901.00.00	373

Table des matières

	Page
Introduction:	
Le programme de statistiques sur le commerce international de marchandises du Canada	v
Les définitions des sections et chapitres, base du S.H.	xiv
Unités de mesure internationales	xix
Abréviations et symboles canadiens	xxiii
Clef aux abréviations des pays	xxix
Classification des pays	xxxi
Tableaux sommaires:	
1. Exportations par pays	1
2. Exportations totales par section H.S., province d'origine et marché principal	4
Tableaux détaillés:	
3. Exportations nationales par marchandise et pays, base du S.H.	14
4. Codes de marchandises confidentiels des exportations recodés à 9901.00.00	373

The Canadian International Merchandise Trade Statistical Program

I Introduction

The objective is to provide a general overview of the Canadian International Merchandise Trade Statistical Program with special reference to the concepts and definitions. The text is intended for the general user and readability is emphasized. More technical details can be obtained from the International Trade Division upon request.

II Conceptual Framework

1. **Objectives and Coverage:** The primary objective of the Canadian International Merchandise Trade Statistical Program is to measure the change in the stock of material resources of the country resulting from the movement of merchandise into or out of Canada. Information on imports and exports are inputs into the System of National Accounts, particularly in the Balance of Payments and Gross Domestic Product and are used in the formulation of trade and budgetary policies. Governments, importers, exporters, manufacturers and shipping companies use trade statistics to:

   - monitor import penetration and export performance
   - monitor commodity price and volume changes
   - examine transport implications.

2. **Trade Statistics - Customs Basis/Balance of Payments Basis:** Merchandise trade statistics are reported and presented on two different basis: Customs basis and Balance of Payments basis (B.O.P.).

   Canada's international merchandise trade statistics are derived almost exclusively from administrative records of Revenue Canada, Customs and Excise. When goods are imported into or exported from Canada, declarations must be filed with Customs giving such information as description and value of the goods, origin and port of clearance of commodities and the mode of transport. Most of this information is required for the purposes of Customs administration. Statistics developed from administrative records of Customs are commonly referred to as Customs based trade statistics.

   Customs based information is adjusted to conform with the National Accounts concepts and definitions. The adjustments to derive Balance of Payments based trade data include trade definition, valuation and timing related adjustments. The principal difference between the two trade concepts is that Customs based merchandise trade

Le programme de statistiques sur le commerce international de marchandises du Canada

I Introduction

Le présent document contient un aperçu général du Programme de statistiques sur le commerce international de marchandises du Canada, notamment des concepts et des définitions. Il est destiné au grand public, aussi a-t-on essayé d'en faciliter la lecture. Pour plus de précisions techniques, s'adresser à la Division du commerce international.

II Cadre conceptuel

1. **Objectifs et champ d'observation:** Le but prinicpal du Programme de statistiques sur le commerce international de marchandises du Canada est de mesurer les fluctuations du stock de ressources matérielles du pays qu'entraîne le mouvement des marchandises au Canada. Les renseignements sur les importations et les exportations sont introduits dans le Système de comptabilité nationale, notamment en ce qui concerne la balance des paiements et le produit intérieur brut, et servent à formuler les politiques commerciales et budgétaires. Les administrations publiques, les importateurs, les exportateurs, les fabricants et les expéditeurs utilisent les statistiques commerciales pour:

   - vérifier la pénétration du marché par les importations et la performance des exportations
   - suivre les changements qui interviennent au niveau des prix et du volume des marchandises
   - examiner les répercussions en matière de transports.

2. **Statistiques sur le commerce établies sur une base douanière et en fonction de la balance des paiements:** Les statistiques sur le commerce des marchandises sont établies et présentées sur deux bases différentes: la base douanière et la balance des paiements (B.D.P.).

   Les statistiques sur le commerce international des marchandises du Canada sont tirées presqu'entièrement des dossiers administratifs de Revenu Canada, Douanes et Accise. Lorsque des marchandises sont importées au Canada ou en sont exportées, elles doivent être déclarées aux douanes et l'importateur ou l'exportateur doit donner des renseignements sur la désignation et la valeur des marchandises, leur origine et le bureau de dédouanement ainsi que sur le mode de transport. La plupart de ces renseignements sont requis par l'administration des douanes. On appelle généralement "statistiques commerciales établies sur la base douanière" les statistiques commerciales élaborées à partir des dossiers administratifs des douanes.

   Les données établies sur la base douanière sont rectifiées pour qu'elles puissent concorder avec les concepts et les définitions de la comptabilité nationale. Les modifications apportées pour établir des données commerciales en fonction de la balance des paiements, portent sur la définition de commerce, l'évaluation et la période statistique. La différence principale entre ces deux concepts

statistics cover the physical movement of goods as they are reflected on Customs documents, whereas Balance of Payments adjusted data are intended to cover all economic transactions between residents and non residents, which involve merchandise trade. This section describes the concepts and processes pertaining to the Customs based trade statistics only.

3. **System of Trade:** Canadian trade statistics are compiled according to the "General" system of trade as defined by the United Nations Statistical Office. Under this system, imports include all goods which have crossed Canada's territorial boundary, whether for immediate consumption in Canada or stored in bonded Customs warehouses. Domestic exports include goods grown, extracted or manufactured in Canada, including goods of foreign origin which have been materially transformed in Canada. Re-exports are exports of goods of foreign origin which have not been materially transformed in Canada, including foreign goods withdrawn for export from bonded Customs warehouses. Total exports are the sum of Domestic exports and Re-exports. Thus the general trade system, in principle, presents all goods entering the country (imports) and all goods leaving the country (exports). It differs from the "Special" system of trade in the treatment of imported goods into Customs bonded warehouses. Under the "Special" system, these goods are counted only if and when they are withdrawn from customs warehouses for home consumption, and they are not counted in export statistics unless they have first cleared Customs.

   Conceptually, under the "General" system, the statistical frontier coincides with the geographical boundary, while under the "Special" system, it coincides with the Customs boundary.

4. **Valuation:** For Customs purposes, imports are recorded at values established according to the provisions of the Customs Act, which, since January 1, 1985, reflects valuation methods based on the General Agreement on Tariffs and Trade (GATT) Valuation Code System. It generally requires the value for duty of imported goods be equivalent to the transaction value or the price actually paid or payable provided that a number of conditions are met. One of the important conditions is that the buyer and seller must be independent of each other. If the conditions are not met, practical rules are used to determine the Customs value. In order of precedence these are:

   - valuation by reference to the transaction value of identical goods;
   - valuation by reference to the transaction value of similar goods;
   - the deductive method of valuation;
   - the computed method of valuation; and
   - the residual method of valuation.

   To determine the transaction value of imported goods all transportation and associated costs arising in respect of the goods being appraised prior to and at the place of direct shipment to Canada are to be added to the price of the goods. Therefore, Canadian imports are valued F.O.B.

commerciaux est que les statistiques sur le commerce de marchandises établies sur une base douanière couvrent le mouvement des marchandises indiqué sur les documents douaniers, alors que les données établies en fonction de la balance des paiements portent sur toutes les transactions économiques effectuées entre résidents et non-résidents du Canada et concernant le commerce de marchandises. Le présent chapitre traite des concepts et des procédés relatifs aux statistiques établies sur la base douanière.

3. **Système commercial:** Les statistiques sur le commerce du Canada sont rassemblées selon le système commercial "général" défini par le Bureau de statistiques des Nations Unies, en vertu duquel les importations portent sur toutes les marchandises qui ont franchi les frontières du Canada, que ce soit pour y être consommées immédiatement ou pour être mises dans un entrepôt de douane. Les exportations nationales comprennent les produits cultivés, extraits ou fabriqués au Canada (y compris les produits d'origine étrangère qui ont été transformés au Canada). Les réexportations sont les exportations de produits d'origine étrangère qui n'ont pas été transformés au Canada (y compris les produits étrangers sortis des entrepôts de douane aux fins d'exportation). Le total des exportations correspond à la somme des exportations nationales et des réexportations. Le système commercial général couvre donc, en principe, toutes les marchandises qui entrent au pays (importations) et toutes celles qui en sortent (exportations). Il diffère du système commercial "spécial" par le traitement des marchandises importées qui sont entreposées en douane. Dans le cas du système "spécial", il n'est tenu compte de ces produits que lorsque ceux-ci sont sortis d'entrepôt de douane aux fins de consommation nationale et il n'en est pas tenu compte dans les statistiques d'exportation s'ils n'ont pas tout d'abord été dédouanés.

   En théorie, dans le cadre du système "général", la frontière statistique coïncide avec les limites géographiques du pays, alors que dans le cadre du système "spécial", elle coïncide avec la frontière douanière.

4. **Évaluation:** Aux fins des douanes, les importations sont présentées selon les valeurs établies conformément aux dispositions de la Loi sur les douanes qui, depuis le 1er janvier 1985, prévoit l'application de méthodes d'évaluation fondées sur le Code d'évaluation de l'Accord général sur les tarifs douaniers et le commerce (GATT). En général, la valeur imposable des marchandises importées doit correspondre à la valeur transactionnelle ou au prix réellement payé ou payable, sous certaines conditions. L'une des plus importantes de ces conditions est que l'acheteur et le vendeur doivent être indépendants l'un de l'autre. Si ces conditions ne sont pas remplies la valeur en douane est déterminée selon certaines règles pratiques, mentionnées ci-dessous par ordre de priorité:

   - l'évaluation en fonction de la valeur transactionnelle de produits identiques;
   - l'évaluation en fonction de la valeur transactionnelle de produits similaires;
   - la méthode de la valeur de référence;
   - la méthode de la valeur reconstituée; enfin,
   - la méthode de la dernière base d'appréciation.

   Pour déterminer la valeur transactionnelle des produits importés, il faut ajouter au prix de ces produits tous les frais de transport et tous les frais connexes engagés à l'égard des marchandises avant l'expédition directe au Canada jusqu'au lieu d'expédition directe. En conséquence, le prix des importations canadiennes est le prix

place of direct shipment to Canada. It excludes freight and insurance costs in bringing the goods to Canada from the point of direct shipment.

Exports are, in principle, valued or recorded at the values declared on export documents which usually reflect the transaction value, i.e. actual selling price, or in case of non-arm's length transaction, the transfer price used for company accounting purposes. Most Canadian exports to overseas countries are valued at F.O.B. port of exit including domestic freight charges to that point but net of discounts and allowances. Canadian exports to the U.S.A. are valued F.O.B. place of lading net of freight charges, discounts and allowances.

5. **Commodity Classification:** Both export and import statistics are classified and published according to the Harmonized Commodity Description and Coding System (Harmonized System or H.S.).

The Harmonized System used in this publication is an international commodity classification (six-digit) developed under the auspices of the Customs Cooperation Council. It was extended to ten digits for imports to serve as the basis for Customs tariffs and international trade statistics. For export purposes the international six digit "root" was extended to eight digits. Canada adopted this system to replace the "Customs Tariff Schedule", as well as the "Canadian International Trade Classification" (CITC) and the "Export Commodity Classification" (XCC).

The Harmonized System is based on a fundamental principle – that goods are classified by what they are and not according to their stage of fabrication, use, made in Canada status or any other such criteria.

The Harmonized System nomenclature is logically structured by economic activity or component material. For example, animals and animal products are found in one section; machinery and mechanical appliances which are grouped by function are found in another.

The nomenclature is divided into 21 Sections, which in general, group goods produced in the same sector of the economy. For example: Section IV, "Prepared Foodstuffs; Beverages, Spirits and Vinegar; Tobacco and Manufactured Tobacco Substitutes" (i.e. agricultural products) and Section VI "Products of the Chemical or Allied Industries" etc. (i.e. chemical products, etc.).

Each Section is comprised of one or more Chapters with the entire nomenclature being composed of 97 Chapters (Chapter 77 is reserved for possible future use). The Chapters of Sections I to XV (except Section XII) are grouped by **Biological Genus** (Section I, Chapters 1 – 5 Live Animals, Animal products, Fish, Dairy Produce etc.) or by the **Component Material** from which articles are wholly or mainly made (e.g. Section VIII contains Chapter 41 – Raw Hides and Skins; Chapters 42 Articles of Leather, etc.).

F.A.B., lieu d'expédition directe au Canada. Les coûts du fret et de l'assurance nécessaires pour acheminer les marchandises au Canada depuis le point d'expédition direct ne sont pas compris.

Les exportations sont, en principe, évaluées ou enregistrées selon la valeur déclarée dans les documents d'exportation; il s'agit habituellement de la valeur transactionnelle, c.-à-d. du prix de vente réel ou, dans le cas des opérations d'entreprises affiliées, du prix de transfert adopté par les sociétés à des fins comptables. Les prix de la plupart des exportations canadiennes vers des pays d'outre-mer sont des prix F.A.B., port de sortie, fret intérieur compris jusqu'à ce point, mais sans les escomptes ni les rabais. Les prix des exportations canadiennes aux États-Unis sont des prix F.A.B. lieu de chargement, fret, escomptes et rabais non compris.

5. **Classification des marchandises:** Les statistiques sur les exportations et les importations sont classées et publiées d'après le Système harmonisé de désignation et de codification des marchandises (Système harmonisé ou SH).

Le Système harmonisé utilisé dans la présente publication s'inspire de la classification internationale de marchandises (code numérique à six chiffres) mise au point sous les auspices du Conseil de coopération douanière. Le nombre des chiffres a été porté à dix pour les importations afin que cette classification puisse servir de base aux tarifs douaniers et aux statistiques internationales. Pour ce qui est des exportations, la "racine" internationale de six chiffres a été portée à huit chiffres. Le Canada a adopté ce système pour remplacer les listes du Tarif des douanes, de même que la Nomenclature canadienne pour le commerce international des marchandises (NCCI) et la Classification des marchandises d'exportation (CME).

Le Système harmonisé repose sur le principe fondamental selon lequel les produits sont classés d'après leur nature et non d'après l'étape de leur fabrication, leur utilisation, leur qualité de produits faits au Canada, ou tout autre critère analogue.

La nomenclature du Système harmonisé est logiquement structurée selon l'activité économique ou la matière composante. Ainsi, les animaux et les produits d'origine animale se trouvent dans une section; les machines et les appareils mécaniques, qui sont groupés par fonction, se trouvent dans une autre.

La nomenclature est divisée en 21 sections qui regroupent, en général, les marchandises produites dans le même secteur de l'économie. Par exemple : la section IV, "Produits des industries alimentaires; boissons, liquides alcooliques et vinaigre; tabac et succédanés du tabac fabriqués" (c.-à-d. les produits agricoles) et la section VI, "Produits des industries chimiques ou des industries connexes", etc. (c.-à- d. les produits chimiques, etc.).

Chaque section comprend un ou plusieurs chapitres, et l'ensemble de la nomenclature compte 97 chapitres (le chapitre 77 étant réservé pour une utilisation future). Les chapitres des sections I à XV (sauf ceux de la section XII) sont regroupés selon le **règne biologique** (section I, chapitres 1 à 5, Animaux vivants, viandes et abats comestibles, poissons, produits de laiterie, etc.) ou selon la matière composante à partir de laquelle l'ensemble ou une grande partie des articles sont fabriqués (p. ex. : la section VIII renferme le chapitre 41 – Peaux et cuirs, et le chapitre 42 Ouvrages en cuir, etc.).

In Sections I to XV (except Section XII) the groups of products formed according to their basic material are structured or divided in two ways:

Horizontal – For the groups of products formed according to their basic material there is no apparent hierarchical order (e.g. Chapter 39 – "Plastics and Articles Thereof"; Chapter 44 – "Wood and Articles of Wood"); i.e. there is no discernable reason that Plastic should precede wood.

Vertical – For those chapters in which goods are grouped by raw material there is, however, a vertical structure in which articles are often classified according to their degree of processing. For example, Chapter 44 contains items such as rough wood, wood roughly squared, and some wooden finished products such as wooden tableware.

Articles may also be classified according to the **use of function**. This classification (i.e. by function) mainly occurs in Section XII and Sections XVI – XXI. For example, Section XVII contains:

Chapter 86 – Railway Locomotives, etc.
Chapter 87 – Vehicles other than Railway, etc.

Chapter 88 – Aircraft, etc.
Chapter 89 – Ships, etc.

In order to illustrate the hierarchical structure of the H.S. the following example is given:

06 – Chapter
Live trees and other plants; bulbs, roots and the like; cut flowers and ornamental foliage;

06.01 – Heading
Bulbs, tubers, tuberous roots, corms, crowns and rhyzomes, dormant, in growth or in flower; chicory plants and roots other than roots of heading no. 12.12;

0601.10 – Subheading
Bulbs, tubers, tuberous roots, corms, crowns and rhizomes, dormant;

0601.10.11 – Tariff item
Bulbs of the genus narcissus;

0601.10.11.10 – Statistical annotation
Daffodil.

6. **Statistical Period:** The reference period is the calendar month and the calendar year. The closing of the statistical month for imports is defined according to the last calendar day of the month, based as closely as practicable, on the date of clearance from Customs.

The closing of the statistical month for exports is also defined according to the last calendar day of the month. Those export documents which are received too late for incorporation in the current month are assigned to the month the transaction took place. If a monthly summary report from a high volume exporter is not received on time, the data are imputed for the current month, and revised with the trade value in the following statistical month.

Aux sections I à XV (sauf à la section XII), les groupes de produits formés selon la matière principale sont structurés ou subdivisés de deux façons:

Horizontalement – Pour les groupes de produits formés selon la matière principale, il ne semble y avoir aucun ordre hiérarchique (p. ex.: chapitre 39 – "Matières plastiques et ouvrages en ces matières; chapitre 44 – "Bois, charbon de bois et ouvrages en bois"). Et il n'y a aucune raison évidente justifiant le fait que les matières plastiques précèdent le bois.

Verticalement – Pour les chapitres où les produits sont groupés selon la matière brute, il y a, toutefois, une structure verticale suivant laquelle les articles sont souvent classifiés en fonction de leur niveau de transformation. Par exemple, le chapitre 44 comprend des produits comme le bois brut, le bois écorcé, et certains ouvrages en bois tels que les articles en bois pour la table.

Les articles peuvent aussi être classifiés selon leur **usage ou fonction**, comme c'est le cas surtout à la section XII et aux sections XVI à XXI. Par exemple, la section XVII contient:

Chapitre 86 – Véhicules pour voies ferrées, etc.
Chapitre 87 – Voitures automobiles, tracteurs, cycles et autres véhicules terrestres, etc.
Chapitre 88 – Navigation aérienne, etc.
Chapitre 89 – Navigation maritime, etc.

Afin d'illustrer la structure hiérarchique du SH, voici un exemple:

06 – Chapitre
Plante vivantes et produits de la floriculture;

06.01 – Position
Bulbes, oignons, tubercules, racines tubéreuses, griffes et rhizomes, en repos, végétatif, en végétation ou en fleurs; plants, plantes et racines de chicorée autres que les racines du n° 12.12;

0601.10 – Sous-position
Bulbes, oignons, tubercules, racines tubéreuses, griffes et rhizomes, en repos végétatif;

0601.10.11 – Numéro tarifaire
Bulbes du genre narcisse;

0601.10.11.10 – Annotation statistique
Jonquilles.

6. **Période statistique:** La période de référence est le mois et l'année civils. Pour les importations, la fin du mois statistique correspond au dernier jour du mois civil pour lequel il est possible d'obtenir des données sur le dédouanement.

Pour les exportations, la fin du mois statistique correspond aussi au dernier jour du mois civil. Les documents d'exportation qui parviennent trop tard pour que l'on puisse les intégrer au mois en cours sont affectés au mois où la transaction a eu lieu. Si le rapport sommaire mensuel d'un gros exportateur ne parvient pas à temps, ces données sont imputées au mois en cours, puis rajustées au cours du mois statistique suivant en fonction des valeurs observées.

Trade data for electricity, exports of both crude petroleum and natural gas, and imports of crude petroleum from the United States are collected too late for inclusion in current month statistics; therefore trade values for the current month are imputed on the basis of previous month's data and revised with the true value in the following statistical month.

7. **Country Classification:** The country classification employed by the International Trade Division of Statistics Canada is designed for purposes of economic geography and does not necessarily reflect the views or intentions of the Government of Canada on international issues of recognition, sovereignty or jurisdiction. The country classifications used and their associated codes resemble those developed by the International Organization for Standardization (ISO) and adopted by most of the trading countries, for Customs purposes.

   A classification of countries with a statement of territorial limits used for statistical purposes is shown in the January and December issues of the publications "Exports by Commodity" (catalogue 65-004) and "Imports by Commodity" (catalogue 65-007), and in the annual publications "Exports, Merchandise Trade" (catalogue 65-202) and "Imports, Merchandise Trade" (catalogue 65-203).

8. **Trading Partner Attribution (country of origin/destination):** Exports are attributed to the country which is the last known destination of the goods at the time of export.

   Imports are attributed to their country of origin, that is, the country in which the goods were grown, extracted or manufactured, in accordance with the rules of origin specified by Revenue Canada, Customs and Excise. Prior to 1988, most imports were attributed to the country of export/consignment with the exception of imports from Central and South America.

   Import statistics according to U.S. state are not applicable to "Country of Origin" but are based solely on where the commodity clears U.S. Customs. This may not necessarily be the "State" where the commodity was grown, extracted or manufactured. Export statistics by U.S. state are based on the last known destination of the commodities at the time of export. The term N/A "not applicable" refers to commodities originating in the United States but shipped to Canada from a country other than the United States.

9. **Principal Trading Areas:** The "principal trading areas" are country groupings defined as follows:

   United States:

   Japan:

   E.E.C.'86: Belgium, Denmark, France, Germany (F.R.), Greece, Ireland, Italy,Luxembourg, Netherlands, Portugal, Spain and the United Kingdom.

Les données sur le commerce de l'énergie électrique, sur les exportations de pétrole brut et de gaz naturel, sur les importations de pétrole brut des États-Unis sont recueillies trop tard pour être incluses dans les statistiques du mois courant. Par conséquent, les valeurs marchandes applicables au mois courant sont imputées au moyen des données du mois précédent, puis rajustées au cours du mois statistique suivant en fonction des valeurs observées.

7. **Classification des pays:** La classification des pays utilisée par la Division du commerce international de Statistique Canada a été conçue à des fins de géographie économique et ne reflète pas nécessairement l'opinion du gouvernement du Canada sur les questions de reconnaissance, de souveraineté ou de compétence en matière internationale. La classification des pays utilisée et les codes connexes ressemblent à ceux qui ont été mis au point par l'Organisation internationale de standardization (OIS) et adoptés par la plupart des pays commerçants, à des fins douanières.

   Une classification des pays ainsi qu'une description des limites territoriales servant à des fins statistiques paraissent dans les numéros de janvier et de décembre des publications "Exportations par marchandise" (n° 65-004 au catalogue) et "Importations par marchandise" (n° 65-007 au catalogue), ainsi que dans les publications annuelles "Exportations, Commerce de marchandises" (n° 65-202 au catalogue) et "Importations, Commerce de marchandises" (n° 65-203 au catalogue).

8. **Désignation des partenaires commerciaux (pays d'origine/pays de destination):** Les exportations sont attribuées au pays désigné comme la dernière destination connue des marchandises au moment de l'exportation.

   Les importations sont attribuées au pays d'origine, c'est-à-dire au pays où les produits ont été cultivés, extraits ou fabriqués, conformément aux règlements des pays origines spécifiés par Revenu Canada, Douanes et Accise. Avant 1988, la plupart des importations étaient attribuées aux pays d'exportation/consignation à l'exception des importations en provenance d'Amérique centrale ou d'Amérique du Sud.

   Les statistiques sur les importations provenant des États américains ne désignent pas le "pays d'origine", mais sont basées uniquement sur le lieu où une marchandise est dédouanée aux États-Unis. Il ne s'agit pas nécessairement de l'"État" où la marchandise a été cultivée, extraite ou fabriquée. Les statistiques sur les exportations destinées aux États américains sont basées sur la dernière destination connue des marchandises au moment de l'exportation. Le terme S/O (sans objet) désigne les marchandises qui proviennent des États-Unis mais qui sont expédiées au Canada à partir d'un pays autre que les États-Unis.

9. **Principales zones commerciales:** Les "principales zones commerciales" sont les groupes de pays suivants:

   États-Unis:

   Japon:

   C.É.E.'86: Belgique, Danemark, France, Allemagne (République fédérale d'), Grèce, Irlande, Italie, Luxembourg, Pays-Bas, Portugal, Espagne et Royaume-Uni.

Other O.E.C.D.'86: Austria, Finland, Iceland, Norway, Sweden, Switzerland, Turkey, Australia, New Zealand. (The E.E.C. countries, United States, Japan and Canada are also members of O.E.C.D. – the Organization for Economic Cooperation and Development.)

Other countries: This group includes all countries and territories other than the United States, Japan, E.E.C.'86 and Other O.E.C.D.'86.

10. **Province of Origin/Clearance:** Prior to April 1984, export statistics were presented by province of lading, indicating the province in which the goods were last laden aboard a carrier for export. Since April 1984, for most commodities, trade data are presented by province of origin which represents the province in which the goods were grown, extracted or manufactured.

    Import statistics by province of clearance indicate the province in which the goods were cleared by Customs either for immediate consumption or for entry into a bonded Customs warehouse. This may not always coincide with the province in which the goods are consumed.

11. **Mode of Transport:** This information, not always provided on the export documents, is sometimes imputed/estimated on the basis of other information such as the name of the exporting carrier. For exports, mode of transport information represents the mode of transport by which the international boundary is crossed. This may be different from the mode of transport within Canada.

    For imports the mode of transport information represents the last mode of transport by which the cargo was transported to the port of clearance in Canada and is derived from the cargo control documents of customs. This may not be the mode of transport by which the cargo arrived at the Canadian port of entry in the case of inland clearance, and thus, this may lead to some underestimation of Canadian imports by the marine and air transport modes.

12. **Legal Framework:** International merchandise trade statistics are derived from information contained on administrative records collected by Revenue Canada, Customs & Excise, under the Customs Act. Copies of these documents (or information therefrom) are sent to Statistics Canada in accordance with Section 25 of the Statistics Act. It follows that the disclosure of trade statistics is governed by both the Customs Act and the Statistics Act and is subject to the provisions of Section 17.(2)(a) of the latter.

III Other Subjects

1. **Seasonal Adjustments:** Both export and import statistics show large monthly fluctuations. In order to isolate turning points or trends in the basic data, it is necessary to eliminate this effect of seasonal movement. Seasonally adjusted data are published on balance of payments basis in the "Preliminary

Autres O.C.D.É.'86: Autriche, Finlande, Islande, Norvège, Suède, Suisse, Turquie, Australie, Nouvelle-Zélande. (Les pays de la C.É.E., les États-Unis, le Japon et le Canada sont aussi membres de l'O.C.D.É. : l'Organisation de coopération et de développement économique.)

Autres pays: Ce groupe comprend tous les pays et territoires autres que les États-Unis, le Japon, les pays de la C.É.E.'86 et les autres pays de l'O.C.D.É.'86.

10. **Province d'origine/dédouanement:** Avant avril 1984, les statistiques sur les exportations étaient présentées selon la province de chargement; elles indiquaient la province où les marchandises étaient finalement confiées à un transporteur pour être exportées. Depuis avril 1984, pour la plupart des marchandises, les données commerciales sont présentées selon la province d'origine, c'est-à-dire celle où les produits ont été cultivés, extraits ou fabriqués.

    Les statistiques sur les importations selon la province de dédouanement indiquent la province où les marchandises ont passé à la douane pour être ensuite consommées immédiatement, ou être mises dans un entrepôt de douane. La province de dédouanement ne correspond pas toujours à la province où sont consommés les produits en question.

11. **Mode de transport:** Les documents d'exportation ne donnent pas toujours de renseignements sur le mode de transport qui est parfois imputé ou estimé d'après d'autres renseignements tels que le nom du transporteur qui achemine les marchandises. Dans le cas des exportations, les renseignements sur le mode de transport correspondent au mode de transport utilisé pour franchir la frontière internationale. Il peut être différent de celui utilisé au Canada.

    Dans le cas des importations, les renseignements sur le mode de transport correspondent au dernier mode de transport au moyen duquel le fret a été transporté jusqu'au bureau de dédouanement au Canada et sont tirées des documents douaniers de contrôle du fret. Il se peut que ce ne soit pas le mode de transport par lequel le fret est arrivé au bureau d'entrée canadien dans le cas des ports intérieurs, et cela peut entraîner par conséquent une certaine sous-estimation des importations canadiennes effectuées par les voies maritimes et aériennes.

12. **Cadre juridique:** Les statistiques canadiennes sur le commerce de marchandises sont tirées d'éléments qui figurent dans les dossiers administratifs de Revenu Canada, Douanes et Accise, et qui ont été obtenus en vertu de la Loi sur les douanes. Des copies de ces documents (ou des renseignements qu'ils contiennent) sont envoyées à Statistique Canada, conformément à l'article 25 de la Loi sur la statistique. En conséquence, la divulgation de statistiques commerciales est régie à la fois par la Loi sur les douanes et par la Loi sur la statistique. Elle est assujettie aux dispositions de l'article 17.(2)(a) de cette dernière.

III Autres questions

1. **Désaisonnalisation:** Les statistiques sur les importations et sur les exportations présentent d'importantes fluctuations mensuelles. Afin d'isoler les points de retournement ou les tendances dans les données de base, il est nécessaire d'éliminer cet effet de mouvement saisonnier. Les données désaisonnalisées établies en

Statement of Canadian International Trade" (catalogue 65-001P) and in the "Summary of Canadian International Trade" (catalogue 65-001).

2. **Abbreviations:** Names of countries, descriptions of units of measure and descriptors of the H.S. used in trade publications are often abbreviated or shortened for publication purposes. A key to these abbreviations appears in the publications "Exports by Commodity" (catalogue 65-004), "Imports by Commodity" (catalogue 65-007), "Exports by Country" (catalogue 65-003), "Imports by Country" (catalogue 65-006), "Exports, Merchandise Trade" (catalogue 65-202) and "Imports, Merchandise Trade" (catalogue 65-203).

   In order to ascertain the exact content of a particular HS number, reference must be made to either the "Customs Tariff" (catalogue RV55-2/1988E available from the Canadian Government Publishing Centre) or the "Canadian Export Classification" (catalogue 12-578E Statistics Canada).

3. **Quantities:** Units of measure are available from the "Canadian Export Classification" (catalogue 12-578E), the "Customs Tariff" (catalogue RV55-2/1988E) and from the publications "Exports by Commodity" (catalogue 65-004), "Imports by Commodity" (catalogue 65-007), "Exports, Merchandise Trade" (catalogue 65-202) and "Imports, Merchandise Trade" (catalogue 65-203). A definition of each unit of measure is provided at the beginning of these publications and "numbers" refer to complete (or substantially complete) units exported or imported, excluding parts. Measures of weight and volume generally exclude any packaging required for shipment. Units of measures used are those of the International Standardization Organization (ISO).

4. **Values:** Trade statistics are generally presented in thousands of dollars. However, all totals and their components (e.g. countries) are calculated from full dollar figures and "truncated" independently in order to obtain the highest degree of accuracy for each cell. Consequently, the "truncated" totals may not equal the sum of their components.

5. **Aggregation of Small Value Countries:** The concept of aggregating small value countries at the commodity/country level has been adopted for the monthly publications "Exports by Commodity" (catalogue 65-004 - Table 3) and "Imports by Commodity" (catalogue 65-007 - Table 3). All countries averaging less than $25,000 (Exports) and $25,000 (Imports) per month on a cumulative year-to-date basis are grouped together and shown as "Other Countries" at the end of the list of countries for each commodity. Therefore, the omission of a country name does not necessarily mean there is no trade for that country. Complete commodity/country data regardless of size is available on microfiche from the International Trade Division.

fonction de la balance des paiements sont publiées dans "Communiqué préliminaire sur le commerce international du Canada" (n° 65-001P au catalogue) et dans "Sommaire du commerce international du Canada" (n° 65-001 au catalogue).

2. **Abréviations:** Les noms des pays, les désignations des unités de mesure et les définitions du SH utilisés dans les publications sur le commerce sont souvent abrégés pour les besoins de la publication. Un tableau explicatif des abréviations figure dans les publications "Exportations par marchandise" (n° 65-004 au catalogue), "Importations par marchandise" (n° 65-007 au catalogue), "Exportations par pays" (n° 65-003 au catalogue), "Importations par pays" (n° 65-006 au catalogue), "Exportations, Commerce de marchandises" (n° 65-202 au catalogue) et "Importations, Commerce de marchandises" (n° 65-203 au catalogue).

   Pour vérifier le contenu exact d'une position du SH, il faut se reporter soit au "Tarif des douanes" (no de catalogue RV55-2/1988F disponible au Centre d'édition du gouvernement du Canada) ou à la "Nomenclature canadienne des exportations" (no de catalogue 12-578F Statistique Canada).

3. **Quantités:** Les unités de mesure sont indiquées dans la "Nomenclature canadienne des exportations" (n° 12-578F au catalogue), dans "Tarif des douanes" (n° RV55-2/1988F au catalogue) et dans les publications "Exportations par marchandise" (n° 65-004 au catalogue), "Importations par marchandise" (n° 65-007 au catalogue), "Exportations, Commerce de marchandises" (n° 65-202 au catalogue) et "Importations, Commerce de marchandises" (n° 65-203 au catalogue). Chaque unité est définie dans les premières pages de ces publications, et les nombres représentent des unités complètes (ou presque complètes) exportées ou importées, à l'exclusion des pièces. Les mesures de poids et de volume ne tiennent habituellement pas compte de l'emballage nécessaire à l'expédition. Les unités de mesure employées sont celles de l'Organisation internationale de normalisation (ISO).

4. **Valeurs:** Les statistiques commerciales sont généralement présentées en milliers de dollars. Toutefois les totaux et leurs composantes (p. ex. les pays) sont calculés à partir de chiffres complets en dollars et "désagrégés" indépendamment dans le but d'obtenir, pour chaque cellule, la plus grande exactitude. Par conséquent, les totaux "désagrégés" peuvent ne pas être égaux à la somme de leurs composantes.

5. **Agrégation des pays dont les échanges commerciaux sont de faible valeur;** L'agrégation, au niveau des marchandises/pays, des pays dont les échanges commerciaux sont de faible valeur, a été adoptée dans le cas des publications mensuelles "Exportations par marchandise" (nº de catalogue 65-004 - tableau 3) et "Importations par marchandise" (nº de catalogue 65-007 - tableau 3). Tous les pays qui d'une année à l'autre importent ou exportent en moyenne moins de $25,000 (exportations) et $25,000 (Importations) par mois sont groupés et inscrits en tant que "Autres pays" à la fin de la liste des pays pour chaque marchandise. Par conséquent, le fait qu'un pays n'est pas mentionné ne signifie pas nécessairement qu'il n'y a aucun échange commercial avec ce pays. On peut se procurer auprès de la Division du commerce international des données complètes sur microfiche, selon les marchandises/pays, quelle que soit la taille des échanges commerciaux.

6. **Revisions:**

a. **Data for current month:** Statistics for the current month published in the "Preliminary Statement of Canadian International Trade" (catalogue 65-001P) and in the "Summary of Canadian International Trade" (catalogue 65-001) contain preliminary figures. Revised figures are published in "Exports by Commodity" (catalogue 65-004), "Imports by Commodity" (catalogue 65-007), "Exports by Country" (catalogue 65-003) and "Imports by Country" (catalogue 65-006).

b. **Data for previous months of the current year:** Figures for previous months of the current year remain subject to revision until the December and annual reports have been published.

c. **Data for the previous year:** Figures for the previous year remain subject to revision until appear in the December issue of the following year.

d. **Cumulative totals** in all reports reflect the revisions applied up to the date of printing.

7. **Indexes of Price and Volume:** Price and volume indexes are published in the "Preliminary Statement of Canadian International Trade" (catalogue 65-001P) and in the "Summary of Canadian International Trade" (catalogue 65-001). Paasche price indexes which are current-weighted are calculated from price relatives based on 1981 = 100. The weights reflect trade values for the month, quarter or year to which the index refers and hence change from period to period. The Laspeyres volume index is derived by dividing a value index by the corresponding Paasche price index and is, therefore, weighted with fixed 1981 price weights.

The price indicators selected are either commodity unit values calculated directly from the trade statistics or insofar as end products are concerned price indexes obtained from other Canadian or foreign sources.

Current and fixed weighted export and import price and volume indexes on a Balance of Payments Basis presented in Part I of the "Summary of Canadian International Trade" (catalogue 65-001) are also available on CANSIM in matrices 3633 to 3638. Comparable Customs based current and fixed weighted price indexes for the United States are available on CANSIM in matrices 3639 to 3642. In addition, these matrices contain the "All Country" group and United States indexes in terms of the 10 Sections of the "Standard International Trade Classification" (SITC).

An explanation of the methodology used to construct the indexes is contained in a reference paper entitled "The 1971-based Price and Volume Indexes of Canada's External Trade", published in December 1976 as a supplement to the publication (catalogue 65-001).

6. **Rectifications:**

a. **Données du mois courant:** Les statistiques du mois courant publiées dans "Communiqué préliminaire sur le commerce international du Canada" (n° 65-001P au catalogue) et dans "Sommaire du commerce international du Canada" (n° 65 001 au catalogue) sont des données préliminaires. Des données révisées sont publiées dans "Exportations par marchandise" (n° 65-004 au catalogue), "Importations par marchandise" (n° 65-007 au catalogue), "Exportations par pays" (n° 65-003 au catalogue), et "Importations par pays" (n° 65-006 au catalogue).

b. **Données des mois précédents de l'année courante:** Les données des mois précédents de l'année courante sont sujettes à révision jusqu'à la parution du rapport mensuel de décembre et du rapport annuel.

c. **Données de l'année précédente:** Les données de l'année précédente sont sujettes à révision jusqu'à la parution du rapport de décembre de l'année suivante.

d. **Les totaux cumulatifs** figurant dans toutes les publications tiennent compte des rectifications qui ont été apportées jusqu'à la date de l'impression.

7. **Indices des prix et de volume:** Les indices des prix et de volume sont publiés dans "Communiqué préliminaire sur le commerce international du Canada" (n° 65-001P au catalogue) et "Sommaire du commerce international du Canada" (n° 65-001 au catalogue). Les indices des prix Paasche, à pondération courante, sont calculés à l'aide de rapports de prix de base 1981 = 100. Les poids sont des valeurs marchandes pour le mois, le trimestre ou l'année auxquels se rapporte l'indice et, de ce fait, ils varient d'une période à une autre. L'indice de volume Laspeyres s'obtient en divisant un indice de valeur par l'indice des prix Paasche correspondant et il est pondéré par conséquent au moyen de prix fixes de 1981.

Les indices des prix choisis sont soit des valeurs unitaires de produits, calculées directement à partir des statistiques sur le commerce, ou, surtout en ce qui concerne les produits finals, des indices des prix obtenus d'autres sources canadiennes ou de sources étrangères.

Les indices des prix et de volume des exportations et des importations (à pondération fixe et courante) établis en fonction de la balance des paiements pour tous les pays et présentés dans la première partie du "Sommaire du commerce international du Canada" (n° 65-001 au catalogue) se trouvent également dans les matrices 3633 à 3638 de CANSIM. En outre, les matrices 3639 à 3642 contiennent des indices des prix à pondération fixe ou courante établis sur une base douanière pour les États-Unis. Elles contiennent de plus, des indices pour lesgroupes "tous les pays" et les "États-Unis" établis en fonction des 10 sections de la "Classification type pour le commerce international" (CTCI).

La méthode de construction des indices est expliquée dans le document de référence intitulé "Les indices de prix et de volume de base 1971 du commerce extérieur du Canada" et publié en décembre 1976 sous forme de supplément à la publication (n° 65-001 au catalogue).

8. **Sources of Further Information:** Monthly, quarterly and annual trade statistics are published in the 65-xxx series of Statistics Canada publications. Detailed descriptions and reference manuals of the commodity classifications are also available. See the Statistics Canada publications catalogue for descriptions of the contents of the various publications. As a result of continuous research on trade statistics, additional reference materials are published; for example, "Canada's Foreign Trade in Automotive Products" (quarterly), published in the "Statistics Canada Daily" (catalogue 11-001E) and the occasional publication titled "Canadian International Trading Patterns" (catalogue 65-503).

In addition, merchandise trade statistics are also available from the International Trade Division (in the form of computer printouts, magnetic tapes, diskettes and microfiche); from the CANSIM network (in matrices: 0876 to 0879, 3633 to 3642, 3651, 3680 to 3682, 3685 to 3719, 3887 to 3913) as well as from the Statistics Canada Regional Offices.

Questions concerning details of methods not covered by these notes should be addressed in writing to the Director, International Trade Division, Statistics Canada, Ottawa, Ontario K1A 0T6.

8. **Sources de renseignements supplémentaires:** Les statistiques mensuelles, trimestrielles et annuelles plus détaillées sur le commerce paraissent dans la série 65-xxx des publications de Statistique Canada. On peut également obtenir une description détaillée des catégories de marchandises et connaître leurs classifications qui s'y rapportent. Veuillez consulter le catalogue des publications de Statistique Canada pour connaître le contenu des diverses publications. Grâce à une recherche soutenue en statistique du commerce, de nouveaux documents de référence paraissent de temps à autre; mentionnons, par exemple, "Commerce des produits de l'automobile avec les autres pays" (trimestriel), publié dans "Le quotidien de Statistique Canada" (n° 11-001F au catalogue), et la publication hors série intitulée "Profil du commerce international canadien" (n° 65-503 au catalogue).

On peut également se procurer des statistiques sur le commerce de marchandises auprès de la Division du commerce international (sous forme d'imprimés d'ordinateur, de bandes magnétiques, de disquettes ou de microfiches), du réseau CANSIM (matrices 0876 à 0879, 3633 à 3642, 3651, 3680 à 3682, 3685 à 3719, 3887 à 3913) et des bureaux régionaux de Statistique Canada.

Toute question portant sur un aspect des méthodes qui n'aurait pas été traité dans les pages précédentes doit être adressée par écrit au directeur de la Division du commerce international, Statistique Canada, Ottawa (Ontario) K1A 0T6.

Section and Chapter Definitions, H.S. based
Les définitions des sections et des chapitres, base du S.H.

Sections and Chapters	H.S. Code S.H.	Sections et chapitres
I Live animals; animal products	**0101.11 – 0511.99**	**I Animaux vivants et produits du règne animal**
1. Live animals	0101.11 – 0106.00	1. Animaux vivants
2. Meat and edible meat offal	0201.10 – 0210.90	2. Viandes et abats comestibles
3. Fish and crustaceans, molluscs and other aquatic invertebrates	0301.10 – 0307.99	3. Poissons et crustacés, mollusques et autres invertébrés aquatiques
4. Dairy produce; birds' eggs; natural honey; edible products of animal origin, not elsewhere specified or included	0401.10 – 0410.00	4. Lait et produits de la laiterie; oeufs d'oiseaux; miel naturel, produits comestibles d'origine animale, non dénommés ni compris ailleurs
5. Products of animal origin, not elsewhere specified or included	0501.00 – 0511.99	5. Autres produits d'origine animale, non dénommés ni compris ailleurs
II Vegetable products	**0601.10 – 1404.90**	**II Produits du règne végétal**
6. Live trees and other plants; bulbs, roots and the like; cut flowers and ornamental foliage	0601.10 – 0604.99	6. Plantes vivantes; et produits de la floriculture
7. Edible vegetables and certain roots and tubers	0701.10 – 0714.90	7. Légumes, plantes, racines et tubercules alimentaires
8. Edible fruit and nuts; peel of citrus fruit or melons	0801.10 – 0814.00	8. Fruits comestibles; écorces d'agrumes ou de melons
9. Coffee, tea, maté and spices	0901.11 – 0910.99	9. Café, thé, maté et épices
10. Cereals	1001.10 – 1008.90	10. Céréales
11. Products of the milling industry; malt; starches; inulin; wheat gluten	1101.00 – 1109.00	11. Produits de la minoterie; malt; amidons et fécules; inuline; gluten de froment
12. Oil seeds and oleaginous fruits; miscellaneous grains, seeds and fruit; industrial or medicinal plants; straw and fodder	1201.00 – 1214.90	12. Graines et fruits oléagineux; graines, semences et fruits divers; plantes industrielles ou médicinales; pailles et fourrages
13. Lac; gums, resins and other vegetable saps and extracts	1301.10 – 1302.39	13. Gommes, résines et autre sucs et extraits végétaux
14. Vegetable plaiting materials; vegetable products not elsewhere specified or included	1401.10 – 1404.90	14. Matières à tresser et autres produits d'origine végétale, non dénommés ni compris ailleurs
III Animal or vegetable fats and oils and their cleavage products; prepared edible fats; animal or vegetable waxes	**1501.00 – 1522.00**	**III Graisses et huiles animales ou végétales; produits de leur dissociation; graisses alimentaires élaborées; cires d'origine animale ou végétale**
15. Animal or vegetable fats and oils and their cleavage products; prepared edible fats; animal or vegetable waxes	1501.00 – 1522.00	15. Graisses et huiles animales ou végétales; produits de leur dissociation; graisses alimentaires élaborées; cires d'origine animale ou végétale
IV Prepared foodstuffs; beverages, spirits and vinegar, tobacco and manufactured tobacco substitutes	**1601.00 – 2403.99**	**IV Produits des industries alimentaires; boissons, liquides alcooliques et vinaigres; tabacs et succédanés de tabac fabriqués**
16. Preparations of meat, of fish or of crustaceans, molluscs or other aquatic invertebrates	1601.00 – 1605.90	16. Préparations de viandes, de poissons ou de crustacés, de mollusques ou d'autres invertébrés aquatiques
17. Sugars and sugar confectionery	1701.11 – 1704.90	17. Sucres et sucreries
18. Cocoa and cocoa preparations	1801.00 – 1806.90	18. Cacao et ses préparations
19. Preparations of cereals, flour, starch or milk; pastrycooks' products	1901.10 – 1905.90	19. Préparations à base de céréales, de farines, d'amidons, de fécules ou de lait; pâtisseries
20. Preparations of vegetables, fruit, nuts or other parts of plants	2001.10 – 2009.90	20. Préparations de légumes, de fruits ou d'autres parties de plantes
21. Miscellaneous edible preparations	2101.10 – 2106.90	21. Préparations alimentaires diverses
22. Beverages, spirits and vinegar	2201.10 – 2209.00	22. Boissons, liquides alcooliques et vinaigres
23. Residues and waste from the food industries; prepared animal fodder	2301.10 – 2309.90	23. Résidus et déchets des industries alimentaires; aliments préparés pour animaux
24. Tobacco and manufactured tobacco substitutes	2401.10 – 2403.99	24. Tabacs et succédanés de tabac fabriqués

Section and Chapter Definitions, H.S. based (continued)
Les définitions des sections et des chapitres, base du S.H. (suite)

Sections and Chapters	H.S. Code S.H.	Sections et chapitres
V Mineral products	**2501.00 - 2716.00**	**V Produits minéraux**
25. Salt; sulphur; earths and stone; plastering materials; lime and cement	2501.00 - 2530.90	25. Sel; soufre; terres et pierres; plâtres, chaux et ciments
26. Ores, slag and ash	2601.11 - 2621.00	26. Minerais, scories et cendres
27. Mineral fuels, mineral oils and products of their distillation; bituminous substances; mineral waxes	2701.11 - 2716.00	27. Combustibles minéraux, huiles minérales et produits de leur distillation; matières bitumineuses; cires minérales
VI Products of the chemical or allied industries	**2801.10 - 3823.90**	**VI Produits des industries chimiques ou des industries connexes**
28. Inorganic chemicals; organic or inorganic compounds of precious metals, of rare-earth metals, of radioactive elements or of isotopes	2801.10 - 2851.00	28. Produits chimiques inorganiques; composés inorganiques ou organiques de métaux précieux, d'éléments radioactifs, de métaux des terres rares ou d'isotopes
29. Organic chemicals	2901.10 - 2942.00	29. Produits chimiques organiques
30. Pharmaceutical products	3001.10 - 3006.60	30. Produits pharmaceutiques
31. Fertilizers	3101.00 - 3105.90	31. Engrais
32. Tanning or dyeing extracts; tannins and their derivatives; dyes, pigments and other colouring matter; paints and varnishes; putty and other mastics; inks	3201.10 - 3215.90	32. Extraits tannants ou tinctoriaux; tanins et leurs dérivés; pigments et autres matières colorantes; peintures et vernis; mastics; encres
33. Essential oils and resinoids; perfumery, cosmetic or toilet preparations	3301.11 - 3307.90	33. Huiles essentielles et résinoides; produits de parfumerie ou de toilette préparés et préparations cosmétiques
34. Soap, organic surface-active agents, washing preparations, lubricating preparations, artificial waxes, prepared waxes, polishing or scouring preparations, candles and similar articles, modelling pastes, "dental waxes" and dental preparations with a basis of plaster	3401.11 - 3407.00	34. Savons, agents de surface organiques, préparations pour lessives, préparations lubrifiantes, cires artificielles, cires préparées, produits d'entretien, bougies et articles similaires, pâtes à modeler, "cires pour l'art dentaire" et compositions pour l'art dentaire à base de plâtre
35. Albuminoidal substances; modified starches; glues; enzymes	3501.10 - 3507.90	35. Matières albuminoides; produits à base d'amidons ou de fécules modifiés; colles; enzymes
36. Explosives; pyrotechnic products; matches; pyrophoric alloys; certain combustible preparations	3601.00 - 3606.90	36. Poudres et explosifs; articles de pyrotechnie; allumettes; alliages pyrophoriques; matières inflammables
37. Photographic or cinematographic goods	3701.10 - 3707.90	37. Produits photographiques ou cinématographiques
38. Miscellaneous chemical products	3801.10 - 3823.90	38. Produits divers des industries chimiques
VII Plastics and articles thereof; rubber and articles thereof	**3901.10 - 4017.00**	**VII Matières plastiques et ouvrages en ces matières; caoutchouc et ouvrages en caoutchouc**
39. Plastics and articles thereof	3901.10 - 3926.90	39. Matières plastiques et ouvrages en ces matières
40. Rubber and articles thereof	4001.10 - 4017.00	40. Caoutchouc et ouvrages en caoutchouc
VIII Raw hides and skins, leather, furskins and articles thereof; saddlery and harness; travel goods, handbags and similar containers ; articles of animal gut (other than silk-worm gut)	**4101.10 - 4304.00**	**VIII Peaux, cuirs, pelleteries et ouvrages en ces matières; articles de bourrellerie ou de sellerie; articles de voyage, sacs à main et contenants similaires; ouvrages en boyaux**
41. Raw hides and skins (other than furskins) and leather	4101.10 - 4111.00	41. Peaux (autres que les pelleteries) et cuirs
42. Articles of leather; saddlery and harness; travel goods, handbags and similar containers; articles of animal gut (other than silk-worm gut)	4201.00 - 4206.90	42. Ouvrages en cuir; articles de bourrellerie ou de sellerie; articles de voyage, sacs à main et contenants similaires; ouvrages en boyaux
43. Furskins and artificial fur; manufactures thereof	4301.10 - 4304.00	43. Pelleteries et fourrures; pelleteries factices

Section and Chapter Definitions, H.S. based (continued)
Les définitions des sections et des chapitres, base du S.H. (suite)

Sections and Chapters	H.S. Code S.H.	Sections et chapitres
IX Wood and articles of wood; wood charcoal; cork and articles of cork; manufactures of straw, of esparto or of other plaiting materials; basketware and wickerwork	**4401.10 – 4602.90**	**IX Bois, charbon de bois et ouvrages en bois; liège et ouvrages en liège; ouvrages de sparterie ou de vannerie**
44. Wood and articles of wood; wood charcoal	4401.10 – 4421.90	44. Bois, charbon de bois et ouvrages en bois
45. Cork and articles of cork	4501.10 – 4504.90	45. Liège et ouvrages en liège
46. Manufactures of straw, of esparto or of other plaiting materials; basketware and wickerwork	4601.10 – 4602.90	46. Ouvrages de sparterie ou de vannerie
X Pulp of wood or of other fibrous cellulosic material; waste and scrap of paper or paperboard; paper and paperboard and articles thereof	**4701.00 – 4911.99**	**X Pâte de bois ou d'autres matières fibreuses cellulosiques; déchets et rebuts de papier ou de carton; papier et ses applications**
47. Pulp of wood or of other fibrous cellulosic material; waste and scrap of paper or paperboard	4701.00 – 4707.90	47. Pâte de bois ou d'autres matières fibreuses cellulosiques; déchets et rebuts de papier ou de carton
48. Paper and paperboard; articles of paper pulp, of paper or of paperboard	4801.00 – 4823.90	48. Papiers et cartons; ouvrages en pâte de cellulose, en papier ou en carton
49. Printed books, newspapers, pictures and other products of the printing industry; manuscripts, typescripts and plans	4901.10 – 4911.99	49. Produits de l'édition, de la presse ou des autres industries graphiques; textes manuscrits ou dactylographiés et plans
XI Textiles and textile articles	**5001.00 – 6310.90**	**XI Matières textiles et ouvrages en ces matières**
50. Silk	5001.00 – 5007.90	50. Soie
51. Wool, fine or coarse animal hair, horsehair yarn and woven fabric	5101.11 – 5113.00	51. Laine, poils fins ou grossiers; fils et tissus de crin
52. Cotton	5201.00 – 5212.25	52. Coton
53. Other vegetable textile fibres; paper yarn and woven fabrics of paper yarn	5301.10 – 5311.00	53. Autres fibres textiles végétales; fils de papier et tissus de fils de papier
54. Man-made filaments	5401.10 – 5408.34	54. Filaments synthétiques ou artificiels
55. Man-made staple fibres	5501.10 – 5516.94	55. Fibres synthétiques ou artificielles discontinues
56. Wadding, felt and nonwovens; special yarns; twine, cordage, ropes and cables and articles thereof	5601.10 – 5609.00	56. Ouates, feutres et non-tissés; fils spéciaux; ficelles, cordes et cordages; articles de corderie
57. Carpets and other textile floor coverings	5701.10 – 5705.00	57. Tapis et autres revêtements de sol en matières textiles
58. Special woven fabrics; tufted textile fabrics; lace; tapestries; trimmings; embroidery	5801.10 – 5811.00	58. Tissus spéciaux; surfaces textiles touffetées; dentelles; tapisseries; passementeries; broderies
59. Impregnated, coated, covered or laminated textile fabrics; textile articles of a kind suitable for industrial use	5901.10 – 5911.90	59. Tissus imprégnés, enduits, recouverts ou stratifiés; articles techniques en matières textiles
60. Knitted or crocheted fabrics	6001.10 – 6002.99	60. Étoffes de bonneterie
61. Articles of apparel and clothing accessories, knitted or crocheted	6101.10 – 6117.90	61. Vêtements et accessoires du vêtement, en bonneterie
62. Articles of apparel and clothing accessories, not knitted or crocheted	6201.11 – 6217.90	62. Vêtements et accessoires du vêtement, autres qu'en bonneterie
63. Other made up textile articles; sets; worn clothing and worn textile articles; rags	6301.10 – 6310.90	63. Autres articles textiles confectionnés; assortiments; friperie et chiffons
XII Footwear, headgear, umbrellas, sun umbrellas, walking-sticks, seat-sticks, whips, riding-crops and parts thereof; prepared feathers and articles made therewith; artificial flowers; articles of human hair	**6401.10 – 6704.90**	**XII Chaussures, coiffures, parapluies, parasols, cannes, fouets, cravaches et leurs parties; plumes apprêtées et articles en plumes; fleurs artificielles, ouvrages en cheveux**
64. Footwear, gaiters and the like, parts of such articles	6401.10 – 6406.99	64. Chaussures, guêtres et articles analogues; parties de ces objets
65. Headgear and parts thereof	6501.00 – 6507.00	65. Coiffures et parties de coiffures
66. Umbrellas, sun umbrellas, walking-sticks, seat-sticks, whips, riding-crops and parts thereof	6601.10 – 6603.90	66. Parapluies, ombrelles, parasols, cannes, cannes-sièges, fouets, cravaches, et leurs parties

Section and Chapter Definitions, H.S. based (continued)
Les définitions des sections et des chapitres, base du S.H. (suite)

Sections and Chapters	H.S. Code S.H.	Sections et chapitres
XII Footwear, headgear, umbrellas, sun umbrellas, walking-sticks, seat-sticks, whips, riding-crops and parts thereof; prepared feathers and articles made therewith; artificial flowers; articles of human hair (concluded)		**XII Chaussures, coiffures, parapluies, parasols, cannes, fouets, cravaches et leurs parties; plumes apprêtées et articles en plumes; fleurs artificielles, ouvrages en cheveux** (fin)
67. Prepared feathers and down and articles made of feathers or of down; artificial flowers; articles of human hair	6701.00 – 6704.90	67. Plumes et duvet apprêtés et articles en plumes ou en duvet; fleurs artificielles; ouvrages en cheveux
XIII Articles of stone, plaster, cement, asbestos, mica or similar materials; ceramic products; glass and glassware	**6801.00 – 7020.00**	**XIII Ouvrages en pierres, plâtre, ciment, amiante, mica ou matière analogues; produits céramiques; verre et ouvrages en verre**
68. Articles of stone, plaster, cement, asbestos, mica or similar materials	6801.00 – 6815.99	68. Ouvrages en pierres, plâtre, ciment, amiante, mica ou matières analogues
69. Ceramic products	6901.00 – 6914.90	69. Produits céramiques
70. Glass and glassware	7001.00 – 7020.00	70. Verre et ouvrages en verre
XIV Natural or cultured pearls, precious or semi-precious stones, precious metals, metals clad with precious metal, and articles thereof; imitation jewellery; coin	**7101.10 – 7118.90**	**XIV Perles fines ou de culture, pierres gemmes ou similaires, métaux précieux, plaqués ou doublés de métaux précieux et ouvrages en ces matières; bijouterie de fantaisie; monnaies**
71. Natural or cultured pearls, precious or semi-precious stones, precious metals, metals clad with precious metal, and articles thereof; imitation jewellery; coin	7101.10 – 7118.90	71. Perles fines ou de culture, pierres gemmes ou similaires, métaux précieux, plaqués ou doublés de métaux précieux et ouvrages en ces matières; bijouterie de fantaisie; monnaies
XV Base metals and articles of base metal	**7201.10 – 8311.90**	**XV Métaux communs et ouvrages en ces métaux**
72. Iron and steel	7201.10 – 7229.90	72. Fonte, fer et acier
73. Articles of iron or steel	7301.10 – 7326.90	73. Ouvrages en fonte, fer ou acier
74. Copper and articles thereof	7401.10 – 7419.99	74. Cuivre et ouvrages en cuivre
75. Nickel and articles thereof	7501.10 – 7508.00	75. Nickel et ouvrages en nickel
76. Aluminium and articles thereof	7601.10 – 7616.90	76. Aluminium et ouvrages en aluminium
77. (Reserved for possible future use in the Harmonized System)		77. (Réservé pour une utilisation future éventuelle dans le Système harmonisé)
78. Lead and articles thereof	7801.10 – 7806.00	78. Plomb et ouvrages en plomb
79. Zinc and articles thereof	7901.11 – 7907.90	79. Zinc et ouvrages en zinc
80. Tin and articles thereof	8001.10 – 8007.00	80. Étain et ouvrages en étain
81. Other base metals; cermets; articles thereof	8101.10 – 8113.00	81. Autres métaux communs; cermets; ouvrages en ces matières
82. Tools, implements, cutlery, spoons and forks, of base metal; parts thereof of base metal	8201.10 – 8215.99	82. Outils et outillage, articles de coutellerie et couverts de table, en métaux communs; parties de ces articles, en métaux communs
83. Miscellaneous articles of base metal	8301.10 – 8311.90	83. Ouvrages divers en métaux communs
XVI Machinery and mechanical appliances; electrical equipment; parts thereof; sound recorders and reproducers, television image and sound recorders and reproducers, and parts and accessories of such articles	**8401.10 – 8548.00**	**XVI Machines et appareils, matériel électrique et leurs parties; appareils d'enregistrement ou de reproduction du son, appareils d'enregistrement ou de reproduction des images et du son en télévision, et parties et accessoires de ces appareils**
84. Nuclear reactors, boilers, machinery and mechanical appliances; parts thereof	8401.10 – 8485.90	84. Réacteurs nucléaires, chaudières, machines, appareils et engins mécaniques; parties de ces machines ou appareils
85. Electrical machinery and equipment and parts thereof; sound recorders and reproducers, television image and sound recorders and reproducers, and parts and accessories of such articles	8501.10 – 8548.00	85. Machines, appareils et matériels électriques et leurs parties; appareils d'enregistrement ou de reproduction du son, appareils d'enregistrement ou de reproduction des images et du son en télévision, et parties et accessoires de ces appareils

Section and Chapter Definitions, H.S. based (concluded)
Les définitions des sections et des chapitres, base du S.H. (fin)

Sections and Chapters	H.S. Code S.H.	Sections et chapitres
XVII Vehicles, aircraft, vessels and associated transport equipment	**8601.10 – 8908.00**	**XVII Matériel de transport**
86. Railway or tramway locomotives, rolling-stock and parts thereof; railway or tramway track fixtures and fittings and parts thereof; mechanical (including electro-mechanical) traffic signalling equipment of all kinds	8601.10 – 8609.00	86. Véhicules et matériel pour voies ferrées ou similaires et leurs parties; appareils mécaniques (y compris électromécaniques) de signalisation pour voies de communication
87. Vehicles other than railway or tramway rolling-stock, and parts and accessories thereof	8701.10 – 8716.90	87. Voitures automobiles, tracteurs, cycles et autres véhicules terrestres, leurs parties et accessoires
88. Aircraft, spacecraft, and parts thereof	8801.10 – 8805.20	88. Navigation aérienne ou spatiale
89. Ships, boats and floating structures	8901.10 – 8908.00	89. Navigation maritime ou fluviale
XVIII Optical, photographic, cinematographic, measuring, checking, precision, medical or surgical instruments and apparatus; clocks and watches; musical instruments; parts and accessories thereof	**9001.10 – 9209.99**	**XVIII Instruments et appareils d'optique, de photographie ou de cinématographie, de mesure, de contrôle ou de précision; instruments et appareils médico-chirurgicaux; horlogerie; instruments de musique; parties et accessoires de ces instruments ou appareils**
90. Optical, photographic, cinematographic, measuring, checking, precision, medical or surgical instruments and apparatus; parts and accessories thereof	9001.10 – 9033.00	90. Instruments et appareils d'optique, de photographie ou de cinématographie, de mesure, de contrôle ou de précision; instruments et appareils médico-chirurgicaux; parties et accessoires de ces instruments ou appareils
91. Clocks and watches and parts thereof	9101.11 – 9114.90	91. Horlogerie
92. Musical instruments; parts and accessories of such articles	9201.10 – 9209.99	92. Instruments de musique; parties et accessoires de ces instruments
XIX Arms and ammunition; parts and accessories thereof	**9301.00 – 9307.00**	**XIX Armes, munitions et leurs parties et accessoires**
93. Arms and ammunition; parts and accessories thereof	9301.00 – 9307.00	93. Armes, munitions et leurs parties et accessoires
XX Miscellaneous manufactured articles	**9401.10 – 9618.00**	**XX Marchandises et produits divers**
94. Furniture; bedding, mattresses, mattress supports, cushions and similar stuffed furnishings; lamps and lighting fittings, not elsewhere specified or included; illuminated sings, illuminated nameplates and the like; prefabricated buildings	9401.10 – 9406.00	94. Meubles; mobilier médico-chirurgical; articles de literie et similaires; appareils d'éclairage non dénommés ni compris ailleurs; lampes-réclames, enseignes lumineuses, plaques indicatrices lumineuses et articles similaires; constructions préfabriquées
95. Toys, games and sports requisites; parts and accessories thereof	9501.00 – 9508.00	95. Jouets, jeux, articles pour divertissements ou pour sports; leurs parties et accessoires
96. Miscellaneous manufactured articles	9601.10 – 9618.00	96. Ouvrages divers
XXI Works of art, collectors' pieces and antiques	**9701.10 – 9903.00**	**XXI Objets d'art, de collection ou d'antiquité**
97. Works of art, collectors' pieces and antiques	9701.10 – 9706.00	97. Objets d'art, de collection ou d'antiquité
98 Special Classification Provisions	9802.10 – 9810.00	98. Dispositions de classification spéciale
99. Special Transactions – Trade	9901.00 – 9903.00	99. Transactions spéciales – commerciales

International Units of Measure
Unités de mesure internationales

Throughout this classification, the following codes have been used to identify units of measure. – Tout au long de cette publication, les codes de mesure suivants ont été utilisés pour identifier les unités de mesure.

Abbreviations Abréviations	Meaning Définitions
CTM	Carat/Poids en carat
MTQ	Cubic metre/Mètre cube
DZN	Dozen/Douzaine
GRM	Gram/Gramme
GRO	Gross/Grosse
HLT	Hectolitre
KGM	Kilogram/Kilogramme
KSD	Kilogram air dry/Kilogramme séché à l'air
LTR	Litre
LPA	Litres of proof alcohol/Litres d'alcool de preuve
MWH	Megawatt/Mégawatt
MTR	Metre/Mètre
TNE	Metric tonne/Tonne métrique
NMB	Number/Nombre
NAP	Pack/Paquet
PAR	Pair/Paire
CMK	Square centimetre/Centimètre carré
MTK	Square metre/Mètre carré
MIL	Thousand/Mille
TMQ	Thousand cubic metre/Mille mètres cubes

Canadian Abbreviations and Symbols

Abbreviations	Meaning
&	and
<	less than
≤	less than or equal to
>	greater than
≥	greater than or equal to
a<x<b	"x" greater than "a" and less than "b"
a≤x≤b	"x" equal to or greater than "a" and equal to or less than "b"
ac	alternating current
acc	accuracy
access	accessories
accum	accumulator
aci	acids
actv	active
add	addition
adjust	adjustment
admin	administration
adren	adrenal
agr	agricultural
al/s	alloy steel
alc	alcohol
alum	aluminium
ampli	amplifiers
anatom	anatomical
app	apparatus
appl	appliances
aqua	aquatic
archaeo	archaeological
arom	aromatic
art	articles
arti	artificial
	artificially
asb	asbestos
asb-cem	asbestos-cement
assem	assembled
assg	assembling
assy	assembly
atl	atlantic
attach	attachments
auto	automatic
aux	auxiliary
b & w	black & white
b/f	butterfly/fish
bag	bags
	baggage
batt	battery
	batteries
bev	beverages
bitu	bituminous
bl	bleached
bldgs	buildings
bne	bone
boil	boiling
bot	botanical
bowl	bowling
box	boxes
btle	bottles
bwn	between
c/o	carry out
cab	cabinets
cal	calcium
calc	calculating
can	cans
cap	capacity
carb	carbonate
carbd	carbide
CC	circular cross
cc	cubic centimetres
cd	codl-drawn
ceram	ceramics
ch	chapter
chang	change
chd	chilled
chem	chemical
	chemically
choc	chocolate
cine	cinematograph
	cinematographic
circ	circular
ckd	cooked
clean	cleaning
clnd	cleaned
clos	closing
cm	centimetre
cm^2	square centimetre
cm^3	cubic centimetre
cntg	containing
coatng	coating(s)
coef	coefficient
col	colour
coll	collections
	collectors
colrd	coloured
comb	combination
combi	combined
combu	combustion
comp	composing
compds	compounds
compr	compressed
conc	concentrates
concr	concrete
cond	conditioning
cons	consumption
const	construction
cont	continuous
cont-action	continuous-action
contg/o	containing other
cool	cooling
cop	copper
cor	cortical
cot	cotton
cov	covered
covg	covering
cpu	central processing unit
cr	cold-rolled
crk	cork
cross-sect	cross-sectional
crust	crustaceans
cryst	crystallised
ctd	coated
ctnr	containers
ctnt	content
curr	current
cut	cutting
dc	direct current
dec	decoy(s)
decor	decorative
derivs	derivatives
dev	device
diag	diagnostic
diam	diameter
diff	different
dim	dimension
disp	display
dissolv	dissolved
distls	distillates
dividg	dividing
doc	documents
dom	domestic
dress	dressing
drill	drilling
dspn	dispensing
dspr	dispersed
	dispersing
dtex	decitex
elec	electric
	electrical
	electrically
electds	electrodes
electrn	electronics
electro-chem	electro-chemical
electro-mech	electro-mechanical
electro-plated	electrolitically plated
elmnts	elements
emit	emitting
emulsifd	emulsified
enam	enamelled
equip	equipment(s)
ess	essences
estr	esters
etc	etcetera
ethno	ethnographic
ex	example
exc	except
exchang	exchangers
excl	exclude
	excluding
exp	exposed
expa	expansion
ext	external
extr	extraction
f	fish
f-type	farm-type
f/worked	further worked
fab	fabric(s)
fairgrnd	fairground
ferm	fermented
fi	filament(s)
fib	fibre(s)
fil	filling
fin	finishing
	finished
fire-extings	fire-extinguishers
fl-surf	flat surface
flav	flavoured
flo	flowers
foot	footwear
forest	forestry
form	forming
formltd	formulated
fort	fortified
found	foundries
fr	fresh
fract	fractions
freez	freezing
frt	fertilizing
fruct	fructose
frz	frozen
full-l	full-length

Canadian Abbreviations and Symbols (continued)

Abbreviations	Meaning
func	function(s)
furn	furniture
furth	further
fz	frozen
g	gram
gall	galleries
gen	generators
gls	glass
grindg	grinding
grn	grain
gvw	gross vehicle weight
h-d	hand-decorated
h-p	hand-painted
h-treat	heat-treatment
hand-op	hand-operated
hd	heading
hd	hot-drawn
he	hot-extruded
hetercycl	heterocyclic
hght	height
hh	household
hi	high
hist	historical
homo	homogenized
horm	hormones
hortic	horticultural
hrd	hard
hrs	hours
htg	heating
hts	hats
hunt	hunting
hvg	having
hyd	hydraulic
hz	hertz
i/nas	iron or non-alloy steel
i/s	iron or steel
impreg	impregnated
	impregnating
impress	impression
in	interest
incl	including
incorp	incorporating
ind	industrial
indent	indentation
indiv	individual
indust	industry
ined	inedible
inorgn	inorganic
insect	insecticide
inst	instrument(s)
insul	insulated
int	internal
inter	intersection
invert	invertebrates
ir	infra-red
irreg	irregularly
isotps	isotopes
kg	kilogram
km	kilometre(s)
kn	kilonewton
knee-l	knee-length
knit	knitted
kv	kilovolt
kva	kilovolt-ampere
kw	kilowatt
l	litre(s)
lab	laboratory
	laboratories
le	length
leathr	leather
lightrs	lighters
liq	liquid(s)
	liquified
lt	light
lub	lubricants
m	metre
m-m	man-made
m/w	metalworking
mach	machine(s)
mach-tls	machine-tools
mak	making
mat	material(s)
max	maximum
mchg	machining
mchy	machinery
meas	measuring
mech	mechanical
med	medical
melt	melting
met	metal
metall	metallurgy
mfd	manufactured
mfg	manufacturing
mfr	manufacture
mill	milling
min	mineral
mineral	mineralogical
mld	moulding
mm	millimetre
mo	models
mod	modified
mol	molluscs
mono	monofilament
MPa	megapascals
ms	mesh size
mtr	motor
multi	multiple
mx	mixture(s)
mxd	mixed
myp	minimum yield point
n-al	non alloy
n-elec	non-electric
n-wov	non-woven
n/c	numerically controlled
n/ftd	not fitted
nar	narrow
nes	not elsewhere specified
nfw	not further worked
nic	not in coil
no	number
non-frt	non-fertilizing
nov	novelty
num	numismatic
o	other
o/f	other fuel
o/t	other than
o/w	otherwise
obt	obtained
op	operated
	operating
oper	operation(s)
opt	optical
orgn	organic
orig	origin
orn	ornemental
oxid	oxidized
pack	package(s)
packd	packaged
pad	padding
palaeont	palaeontological
part	particle
pce	piece(s)
pdr	powder
pe	polymers of ethylene
pellet	pelleted
perf	perfumery
pet	petroleum
phar	pharmacy
pharm	pharmaceutical
photo	photographic
	photography
pink	pinking
pintab	pintable
plas	plastic(s)
plat	platinum
pltd	plated
pnch	punching
pneu	pneumatic
polish	polishing
poly	polymers
pos	position
posg	positioning
prec	precious
prefab	prefabricated
prep	preparation(s)
prepr	prepared
	preparing
presv	preservation
presvd	preserved
prim	primarily
princ	principally
pro	producer
proc	processes
process	processing
prod	product(s)
	produced
produci	producing
proj	projecting
prophltc	prophylactic
protec	protecting
prov	provisionally
ptd	printed
pts	parts
purp	purpose
pvc	polymers of vinyl chloride
qty	quantity
	quantities
rad	radiation
radio-broad	radio-broadcast
radio-teleph	radio-telephony
rbr	rubber
re	resin
re-exp	re-exported
rec	recorders
rece	receivers
reconstr	reconstructed
record	recording
rect	rectangular
ref	refrigerating

Canadian Abbreviations and Symbols (concluded)

Abbreviations	Meaning
ref'd	refined
regs	regulators
rep	repairing
repr	representing
req	requisite
ret'd	returned
rev	reversal
rgh	rough
ring-syst	ring system
rmg	removing
rml	removal
rndabts	roundabouts
rng	ring
roast	roasting
rp	rolling process
s.y	single yarn
sa	salts
sanit	sanitary
sats	satsumas
seal	sealing
sect	section
self-cont	self-contained
semi-bl	semi-bleached
semi-manuf	semi-manufactures
semi-prec	semi-precious
sens	sensitized
sew	sewing
sh	shapes
shear	shearing
shoot	shooting
sim	similar
	similarly
smls	seamless
sol	solution(s)
solv	solvent
sort	sorting
sp	special
spec	specially
spir	spirited
spray	spraying
sq	square
sta	station(s)
stain	stainless
steam	steamed
	steaming
stgting	straightening
ston	stone
struct	structure
subhding	subheading
subm	submerged
subs	substance(s)
subst	substitutes
	substituents
sug	sugar
	sugared
sup	support
supg	supporting
supp	suppressors
surf	surface
surf-col	surface-coloured
surf-dec	surface-decorated
surg	surgical
sweet	sweetened
syn	synthetic
t	tonne
tab	table
tang	tangerines
tar	twisted after rolling
temp	temperature
tex	textile
text	texturing
therap	therapeutic
thk	thick
tl	tool
transf	transformers
transmis	transmission
transp	transport
	transporting
trav	travelling
treat	treatment
	treating
tv	television
typ	type
type-fond	type-founding
type-set	type-setting
u/grd	underground
unbl	unbleached
uncook	uncooked
unctd	uncoated
unexp	unexposed
unferment	unfermented
unprepd	unprepared
unshp	unshaped
unvul	unvulcanised
unwk	unworked
uv	ultra-violet
v	volts
varni	varnishes
veg	vegetable(s)
veg orig	vegetable origin
veh	vehicles
vet	veterinary
vin	vinegar
vol	volume
vulc	vulcanised
W	watt
w	with
w or w/o	with or without
w/cement	with cement
w/copper	with copper
w/mech	with mechanical
w/n	whether or not
w/o	without
w/other	with other
w/outer	with outer
wat	water
wd	width
weld	welding
wld	welded
wnd	wound
wod	wood
wring	wringing
wrkg	working
wt	weight
y	yarn
yr	year
zoo	zoological

Abréviations et symboles canadiens

Abréviations	Signification
&	et
<	plus petit que
≤	égal à ou plus petit
>	plus grand que
≥	égal à ou plus grand
a<x<b	"x" plus grand que "a" mais plus petit que "b"
a≤x≤b	"x" égal à ou plus grand que "a" et égal à ou plus petit que "b"
a/q	autre(s) que
a/qu'en	autre qu'en
a/s	avec ou sans
absor	absorbante
ac	aciérie
	acier
acces	accessoires
accumu	accumulateur
acétyl	acétylène
acry	acryliques
act-cont	action-continue
acycliq	acycliques
addi	additionnées
affich	affichage
agglom	agglomérés
agric	agriculture
alco	alcools
	alcoolisé(s)
ali	aliments
aliment	alimentaire
alimenta	alimentation
all	allumage
alm	alimentés
alt	alternatif
amin	aminés
ammo	ammonium
anal	analogues
anatom	anatomique
ani	animal
	animaux
apicul	apicultures
app	appareils
aqu	aqueux
	aqueuses
aqua	aquatiques
archéo	archéologique
arg	argent
	argentés
arm	armure
arom	aromatisé(s)
art	articles
arti	artificiel(s)
	artificielle(s)
	artificiellement
assemb	assemble
	assemblées
	assembler
Atl	Atlantique
au	autres
aut	automatiques
auto	automobiles
autr	autrement
aux	auxiliaires
av foyer	avant foyer
avicul	avicultures
bar	barre(s)
bat	bateaux
bijou	bijouterie
bit	bitumeux
bl	blanchies
bob	bobineuses
bois	boissons
bot	botanique
bou	bouquets
boul	boulangerie
brillt	brillants
bru	bruts
btles	bouteilles
c/n	commande numérique
calc	calcium
calor	calorifuge
can	Canada
canthar	cantharides
caout	caoutchouc
cap	capacité
caps	capsules(er)
caract	caractères
carb	carburant(s)
	carbure(s)
carbo	carbonate
cart	carton
catalys	catalyseurs
cc	courant continu
cel	cellulosiques
céleris-rav	céleris-raves
cendr	cendres
centri	centrifuge
céram	céramique
cert	certain
cha	chapitre
chamb	chambres
change	changement
chap	chapeaux
char	charge
chauf	chauffage
chaus	chaussures
chem	chemins
chim	chimiquement
	chimique
chirug	chirurgicales
choc	chocolat
ciné	cinématographique(s)
circ	circulaires
cis	cisailler
clémen	clémentines
cm	centimètre(s)
cm^2	centimètre(s) carré(s)
cm^3	centimètre(s) cube(s)
cmbu	combustion
cmpr	compression
cmpt	comportant
co	compris
coef	coefficient
coll	collections
coloph	colophane
color	colorantes
	colorées
com	communs
comb	combinées
combu	combustibles
comes	comestible(s)
comm	commercial
commuta	commutateurs
comp	composé(s)
compo	comporte
	comporter
comps	compositions
con	condensé
conc	concentrées
concent	concentrats
cond	conditionnés
condi	conditionnement
conf	confectionnés
cong	congelé(s)
congélat	congélateurs
connx	connexes
cons	conserve(és)
const	construction
constit	constituants
	constitués
cont	contenant(s)
contr	contrôle
conv	convoyeurs
conver	convertisseurs
coq	coquille
cordeau déton	cordeaux détonnants
cortico-surr	cortico-surrénales
cou	couchés
coul	couleurs
coup	couper
couv	couvrant
cplx	complexes
cprm	comprimé
cps	corps
cpst	composites
crbn	carbone
crist	cristal
	cristallisés
crois	croissance
crust	crustacés
cuir n	cuir naturel
cuir r	cuir reconstitué
cuisi	cuisine
cuit	cuites
cyc	cycle
cycla	cyclaniques
cyclé	cycléniques
cyclotp	cycloterpéniques
cyl	cylindre
cylind	cylindrée
déb	débris
décap	décapage
déclench	déclenchement
décol	décoltage
décort	décortiqués
deg	degrés
dén	dénaturé(s)
dent	dentaire
dentl	denteler
dépl	déplacer
dériv	dérives
dérl	dérouler
déso	désossé(s)
dest	destinés
dét	détail
détect	détection
déton	détonateurs
dévelop	développés
	développement
dia	diamètre

Abréviations et symboles canadiens (suite)

Abréviations	Signification
diag	diagnostic
diam	diammonium
diapo	diapositives
diélec	diélectriques
diff	différents
disc	discontinués
dim	dimension(s)
disc	discontinué(s)
disp	disperser(s)
dispo enreg	dispositif enregistreur
dist	distillées
distri	distribution
div	diverses
div cou	diverses couleurs
domes	domestique(s)
dor	dorés
doub	doublé
dspo	dispositif(s)
dtex	décitex
dvs	diviseurs
é/m	élasticité minimale
échang	échangeur
écr	écrus
eff	effectuer
él	électrique(s)
elect	electricité
électro	électronique(s)
élém	éléments
élév	élévateurs
émail	émaillé(s)
emb	emballage(s)
embal	emballer
empaq	empaqueter
empl	employés
émul	émulsionné(es)
en	entre
end	enduits
enduc	enduction
eng	engins
enlèv	enlèvement
enr	enregistrés
enreg	enregistrement
enrl	enroulement
enro	enrouler
enrob	enrobage
ent	entier
	entiers
	entièrement
entr	entretien
env	enveloppes
épais	épaisseur
equip	équipés
	équipement
ess	essence
essent	essentielles
essor	essorage
ethno	ethnographique
éthy	éthyliques
étin	étincelles
étiq	étiqueter
étir	étirer
étira	étirage
évac	évacuation
ex	extraction
exam	examens
exc	exclusion
excéd	excédant
excep	exception
exéc	exécuter
expo	exposition
expr	exprimée
ext	extérieur(e)
extinct	extinctrices
extr	extrait(es)
extrac	extraction
f	fils
f.s	fils simples
f/a	fer/acier
fab	fabrication
	fabriquer
façon	façonnés
fais	faisceau
fant	fantaisie
fenêtr	fenêtres
ferm	fermer
fert	fertilisant(e)
feuil	feuille
	feuillet(s)
feut	feutre
fi	filage
fib	fibres
fil	filaments
	filé(e)
fin	finissage
fix	fixe
	fixé(s)
fixa	fixation
fonc	fonction(s)
	fonctionner
fond	fonderie
for	forme(s)
	former
form	formant
	format(s)
	formation
fort	fortifié
fract	fraction(s)
frts	fruits
fruct	fructose
fusi	fusion
g	gramme
g/m^2	grammes par mètre carré
gar	garages
garn	garnitures
gaz	gazéifier
	gazoducs
gen	générateurs
germ	germoirs
	germination
gluc	glucose
grais	graisse(s)
gran	granulés
gril	grillage
halog	halogène
hcl	chlorhydrate(s)
hémost	hémostatique(s)
hétéro	hétérocycliques
hexa	hexagonal
hist	historique
homo	homogénéisé(es)
horm	hormone
hort	horticululture
hr	heures
huil	huile(s)
hum	humain
hyd	hydrauliques
hydrocar	hydrocarbures
Hz	hertz
ima	image
imp	imprimants
import	importance
impr	imprimé(es)
	imprimer
impress	impression
	impressionnés
imprg	imprégné(s)
	imprégner
imprgt	imprégnation
incl	incluant
incorp	incorporé(e)
ind	industrie(s)
inden	indentation
induc	induction
indus	industriels
infér	inférieure
infro	infrarouge(s)
inhib	inhibiteurs
inorg	inorganiques
insect	insecticides
instant	instantané(s)
instr	instruments
int	intérieur(e)
	interne
inter	intermédiaire
internatio	international
invert	invertébrés
kg	kilogramme
kv	kilovolt(s)
kva	kilovolt(s)-ampère(s)
kw	kilowatt(s)
L	litre(s)
l.w.c	papier couché léger
l/c	laminé à chaud
l/f	laminé à froid
lab	laboratoire(s)
lai	laitance(s)
larg	largeur
lib	libre(s)
lin	liénaires
liq	liquide
lo	longueur
long	longitudinalement
lub	lubrifiant(s)
	lubrifiante(s)
lum	lumière
M	mètre
m/c	marque de commerce
mach	machine(s)
mag	magnésium
magnét	magnétiques
manche	manchettes
manu	manutention
march	marchandise(s)
marg	margarine
mat	matériel
	matériaux
mati	matière(s)
max	maximal
mcx	morceaux
mdl	modèle

Abréviations et symboles canadiens (suite)

Abréviations	Signification
méc	mécaniques
méca	mécanisme
méd	médicales
mél	mélange(s)
	mélangé(es)
mes	mesureur
mét	métallurgie
méta	métal
	métaux
métall	métalliques
mi-bl/bl	mi-blanchies/blanchies
micro-organ	micro-organismes
microb	microbienne
microf	microfiches
min	minérales
miné	minéralogie
miner	minéraux
mino	minoterie
mob	mobilier
mm	millimètre(s)
mod	modifié(es)
model	modeler
moll	mollusques
mont	montant
mot	moteur(s)
moul	moule(s)
	mouler
MPa	mégapascal(s)
n'exc	n'excédant
n-al	non-allié(s)
n-élec	non-électriques
n-enro	non-enroulé(s)
n-tissé	non tissé(s)
N.Z	Nouvelle-Zélande
nat	naturel
nauf	naufragés
nda	non dénommé ailleurs
net	nettoyage
nettoy	nettoyer
nucléiq	nucléiques
nume	numérique(s)
numis	numismatique
nyl	nylons
obt	obtenu(es)
opé	opérant
opér	opérations
opto-électroni	opto-électronique
orf	orfèvre
org	organiques
orga	organe
orig	origine
orne	ornements
out	outils
ouvr	ouvrages
	ouvragée(s)
oxyd	oxydées
oxygé	oxygénées
pac	pacifique
paléont	paléontologique
palm	palmiste
pan	panneaux
pap	papier
papet	papeterie
parach	parachevé(es)
parasit	parasiticides
parf	parfumerie
part	partie
	partiellement
pcs	pièces
pds	poids
pe	polymères de chlorure de vinyle
peint	peintures
pelleteri	pelleteries
perf	perforées
perma	permanent
pers	personne
	personnel
pétrl	pétrole
pharmac	pharmaceutiques
phosph	phosphate
photo	photographie
	photographiques
pigm	pigment(s)
	pigmentaire(s)
plaq	plaqué
	plaqué(s)
plast	plastique(s)
plat	platine
	platinés
plus	plusieurs
pneu	pneumatiques
poin	poinçonner
poiss	poisson(s)
polym	polymères
position	positionnement
post	postales
	postaux
pou	poudre(s)
pr	pour
préc	précieux
	précieuse
préd	prédominant
préf	préfabriqué
prép	préparation
	préparé(es)
press	pressé(es)
princip	principalement
pro	propre
prod	produits
produc	production
prof	profilés
proj	projet
	projeter
	projection
prop	propulsion
prophyl	prophylactiques
propo	proportion
protec	protection
prov	provenant
provis	provisoirement
provit	provitamines
pts	partie(s)
puis	puissance
pulver	pulvériser
r/f	rouleaux ou en feuilles
rac	racines
rad	radiata
radio	radiodiffusion
radiograp	radiographiques
raff	raffiné(es)
rap	rapproché(s)
ray	rayonnement
rctg	rectangulaire
re-exp	re-exportées
réc	récepteur
rechap	rechaper
récip	récipients
recon	reconnaissable(s)
recouv	recouverts
rect	rectifier
ref	refroidissement
réfléchis	réfléchissante
réfr	réfrigération
réfrac	réfractaires
réfrig	réfrigerée(s)
rég	régulateur(s)
	régulation
remp	remplir
renc	rencontre
renferm	renferment
repr	représentant
reproduc	reproduction
résid	résiduaires
résin	résiniques
résorb	résorbables
respi	respiratoire
rev	revêtu(es)
revêt	revêtement
rhiz	rhizomes
roul	rouleaux
routi	routières
s	sans
s/c	sans changement
sats	satsumas
saum	saumure
séc	séché(es)
	sécher
séch	séchage
sect	section(s)
seme	semelles
semi-condu	semi-conducteur
sens	sensibilisés
	sensible(s)
sép	séparés
serv	service
sf	sauf
signl	signalisation
sim	similaire(s)
simpl	simplement
so	solide(s)
sol	solutions
solv	solvants
soud	soudage
	souder
	soudure
spcl	spécialement
spéc	spécial(es)
	spéciaux
spécif	spécifique(s)
spir	spiritueuses
stab	stabilisateurs
stat-serv	stations services
sté	stérile(s)
stéar	stéarine
strat	stratifiés
struct	structure
subst	substance(s)
sup	support
supplém	supplémentaires

Abréviations et symboles canadiens (fin)

Abréviations	Signification
support	supportés
surf	surfaces
sylvicul	sylvicultures
syn	synthétique(s)
syst	système
t	tours
t-ferm	type fermier
t/m	tours par mètre
tab	tablette(s)
tang	tangerine(s)
tech	techniques
télécommunic .	télécommunication
temp	température
tempo	temporairement
tensio-act	tensio-actives
ter	terrains
terp	terpéniques
tex	textile(s)
text	texturation
thérapeut	thérapeutiques
therm	thermique(s)
thermo	thermoformer
toil	toilette
ton	tonnes
torr	torréfié(s)
tors	torsade(s)
tra	travaillé(es)
	travailler
tract	tracteurs
trait	traite(s)
	traitement
trans	transport
transm	transmission
transp	transporteur
trav	travail(lés)
	travaillante(s)
	travaux
trott	trottoir
tri	triage
tuber	tubercules
tubér	tubéreuses
typo	typographiques
ultravi	ultraviolet
unit	unitaire
us	usages
usin	usinage
util	utilisé(s)
	utilisant
utl	utilisation
v	video
V	volt
vaiss	vaisselle
vég	végétal(es)
	végétation
véh	véhicules
ver	verre
vern	vernis
vét	vétérinaire
visc	viscose
vit	vitamine
viv	vivantes
voit	voiture(s)
vol	volume
vulca	vulcanisé
W	watt(s)
wilk	wilkings
zoo	zoologie

Key to Abbreviations of Countries

Note: The country classification employed by the International Trade Division of Statistics Canada is designed for purposes of economic geography and therefore does not reflect the views or intentions of the Government of Canada on international issues of recognition, sovereignty or jurisdiction.

Afghanistan	Afghanistan
Albania	Albania
Algeria	Algeria
American Samoa	American Samoa
Angola	Angola
Anguilla	Anguilla
Antigua-Barbuda	Antigua and Barbuda
Argentina	Argentina
Australia	Australia
Austria	Austria
Bahamas	Bahamas
Bahrain	Bahrain
Bangladesh	Bangladesh
Barbados	Barbados
Belgium	Belgium
Belize	Belize
Benin	Benin
Bermuda	Bermuda
Bhutan	Bhutan
Bolivia	Bolivia
Botswana	Botswana
Brazil	Brazil
Br. Indian O. Ter	British Indian Ocean Territory
Br. Virgin Is.	British Virgin Islands
Brunei Darussalam	Brunei Darussalam
Bulgaria	Bulgaria
Burkina Faso	Burkina Faso
Burma	Burma
Burundi	Burundi
Cameroon	Cameroon
Canada	Canada
Cape Verde	Cape Verde
Cayman Islands	Cayman Islands
Central Af. Rep.	Central African Republic
Chad	Chad
Chile	Chile
China P. Rep.	China People's Republic
Cocos Islands	Cocos (Keelings) Islands
Colombia	Colombia
Comoros	Comoros
Congo	Congo
Cook Islands	Cook Islands
Costa Rica	Costa Rica
Côte-d'Ivoire	Côte-d'Ivoire
Cuba	Cuba
Cyprus	Cyprus
Czechoslovakia	Czechoslovakia
Denmark	Denmark
Djibouti	Djibouti
Dominica	Dominica
Dominican Rep.	Dominican Republic
Ecuador	Ecuador
Egypt	Egypt
El Salvador	El Salvador
Eq. Guinea	Equatorial Guinea
Ethiopia	Ethiopia
Falkland Islands	Falkland Islands (Malvinas)
Fiji	Fiji
Finland	Finland
France	France
French Guiana	French Guiana
Fr. Polynesia	French Polynesia
Fr. So. Antarct. Tr.	French Southern and Antarctic Territories
Gabon	Gabon
Gambia	Gambia
Germany, East	Germany, Democratic Republic of
Germany, West	Germany, Federal Republic of
Ghana	Ghana
Gibraltar	Gibraltar
Greece	Greece
Greenland	Greenland
Grenada	Grenada
Guadeloupe	Guadeloupe
Guam	Guam
Guatemala	Guatemala
Guinea	Guinea
Guinea-Bissau	Guinea-Bissau
Guyana	Guyana
Haiti	Haiti
High Seas	High Seas
Honduras	Honduras
Hong Kong	Hong Kong
Hungary	Hungary
Iceland	Iceland
India	India
Indonesia	Indonesia
Iran, Isla. Rep.	Iran, Islamic Republic of
Iraq	Iraq
Ireland	Ireland
Israel	Israel
Italy	Italy
Jamaica	Jamaica
Japan	Japan
Jordan	Jordan
Kampuchea, Dm	Kampuchea, Democratic
Kenya	Kenya
Kiribati	Kiribati
Korea, North	Korea, Democratic People's Rep of
Korea, South	Korea, Republic of
Kuwait	Kuwait
Laos P. Dem. Rep.	Laos People's Democratic Republic
Lebanon	Lebanon
Lesotho	Lesotho
Liberia	Liberia
Libyan Arab. Jam.	Libyan Arab Jamahiriya
Luxembourg	Luxembourg
Macau	Macau
Madagascar	Madagascar
Malawi	Malawi
Malaysia	Malaysia
Maldives	Maldives
Mali	Mali
Malta	Malta
Martinique	Martinique
Mauritania	Mauritania
Mauritius	Mauritius
Mexico	Mexico
Montserrat	Montserrat
Morocco	Morocco
Mozambique	Mozambique
Namibia	Namibia
Nauru	Nauru
Nepal	Nepal
Netherlands	Netherlands
Neth. Antilles	Netherlands Antilles
New Caledonia	New Caledonia
New Zealand	New Zealand
Nicaragua	Nicaragua
Niger	Niger
Nigeria	Nigeria

Key to Abbreviations of Countries – Concluded

Niue	Niue
Norfolk Island	Norfolk Island
Norway	Norway
Oman	Oman
Pakistan	Pakistan
Panama	Panama
Papua, N.G.	Papua, New Guinea
Paraguay	Paraguay
Peru	Peru
Philippines	Philippines
Pitcairn Island	Pitcairn Island
Poland	Poland
Portugal	Portugal
Puerto Rico	Puerto Rico
Qatar	Qatar
Reunion	Reunion
Romania	Romania
Rwanda	Rwanda
St. Helena	St. Helena
St. Kitts-Nevis	St. Kitts-Nevis
Saint Lucia	Saint Lucia
St. Pierre-Miq.	St. Pierre and Miquelon
St. Vincent Gren.	St. Vincent and the Grenadines
Sao Tome Prn.	Sao Tome and Principe
Saudi Arabia	Saudi Arabia
Senegal	Senegal
Seychelles	Seychelles
Sierra Leone	Sierra Leone
Singapore	Singapore
Solomon Islands	Solomon Islands
Somalia	Somalia
South Africa	South Africa
Spain	Spain
Sri Lanka	Sri Lanka
Sudan	Sudan
Surinam	Surinam
Swaziland	Swaziland
Sweden	Sweden
Switzerland	Switzerland
Syrian Arab. Rep	Syrian Arab Republic
Taiwan	Taiwan
Tanzania, Un. Rep	Tanzania, United Republic of
Thailand	Thailand
Togo	Togo
Tokelau	Tokelau
Tonga	Tonga
Trinidad-Tobag	Trinidad and Tobago
Tunisia	Tunisia
Turkey	Turkey
Turks Ca. Is.	Turks and Caicos Islands
Uganda	Uganda
USSR	Union of Soviet Socialist Republics
United Arab Emir.	United Arab Emirates
United Kingdom	United Kingdom
United States	United States
U.S. Outlying Is	United States Minor Outlying Islands
U.S. Virgin Is.	United States Virgin Islands
Uruguay	Uruguay
Vanuatu	Vanuatu
Venezuela	Venezuela
Vietnam	Vietnam
Wallis Futuna Is.	Wallis and Futuna Islands
Western Sahara	Western Sahara
Western Samoa	Western Samoa
Yemen	Yemen
Yemen, Democratic	Yemen, Democratic
Yugoslavia	Yugoslavia
Zaire	Zaire
Zambia	Zambia
Zimbabwe	Zimbabwe

Clef aux abréviations des pays

Note: La classification des pays utilisée par la Division du commerce international de Statistique Canada a été conçue aux fins de la géographie économique et ne reflète donc pas l'opinion du Gouvernement du Canada relativement aux questions de reconnaissance, de souveraineté ou de compétence en matière internationale.

Afghanistan	Afghanistan
Afrique du Sud	Afrique du Sud
Albanie	Albanie
Algérie	Algérie
Allemagne, est	République démocratique allemande
Allemagne, ouest	République fédérale d'Allemagne
Angola	Angola
Anguilla	Anguilla
Antigua-Barbuda	Antigua et Barbuda
Antilles néerl.	Antilles néerlandaises
Arabie Saoudite	Arabie Saoudite
Argentine	Argentine
Australie	Australie
Autriche	Autriche
Bahamas	Bahamas
Bahreïn	Bahreïn
Bangladesh	Bangladesh
Barbade	Barbade
Belgique	Belgique
Belize	Belize
Bénin	Bénin
Bermudes	Bermudes
Bhoutan	Bhoutan
Birmanie	Birmanie
Bolivie	Bolivie
Botswana	Botswana
Brésil	Brésil
Brunei Darussalam	Brunei Darussalam
Bulgarie	Bulgarie
Burkina Faso	Burkina Faso
Burundi	Burundi
Cameroun	Cameroun
Canada	Canada
Cap-Vert	Cap-Vert
Cayman, îles	Cayman, îles
Centrafr. Rép.	Centrafricaine, République
Chili	Chili
Chine, Rép. pop.	Chine, République populaire de
Chypre	Chypre
Cocos, îles	Cocos (Keeling), îles des
Colombie	Colombie
Comores	Comores
Congo	Congo
Cook, îles	Cook, îles
Corée du Nord	République démocratique populaire de Corée
Corée du Sud	République de Corée
Costa Rica	Costa Rica
Côte-d'Ivoire	Côte-d'Ivoire
Cuba	Cuba
Danemark	Danemark
Djibouti	Djibouti
Dominique	Dominique
Égypte	Égypte
El Salvador	El Salvador
Éloigné îles É.-U.	Îles mineures éloignées des États-Unis
Émir. arabes unis	Émirats arabes unis
Équateur	Équateur
Espagne	Espagne
États-Unis	États-Unis
Éthiopie	Éthiopie
Falkland, îles	Falkland, îles (Malvinas)
Fidji	Fidji
Finlande	Finlande
France	France
Gabon	Gabon
Gambie	Gambie
Ghana	Ghana
Gibraltar	Gibraltar
Grèce	Grèce
Grenade	Grenade
Groenland	Groenland
Guadeloupe	Guadeloupe
Guam	Guam
Guatemala	Guatemala
Guinée	Guinée
Guinée-Bissau	Guinée-Bissau
Guinée équat.	Guinée équatoriale
Guyane	Guyane
Guyane française	Guyane française
Haïti	Haïti
Haute mer	Haute mer
Honduras	Honduras
Hong Kong	Hong Kong
Hongrie	Hongrie
Inde	Inde
Indonésie	Indonésie
Irak	Irak
Iran, Rép. Islam.	Iran, République Islamique d'
Irlande	Irlande
Islande	Islande
Israël	Israël
Italie	Italie
Jamaïque	Jamaïque
Japon	Japon
Jordanie	Jordanie
Kampuchéa dém.	Kampuchéa démocratique
Kenya	Kenya
Kiribati	Kiribati
Koweït	Koweït
Laos, rép. dm p.	Laos, république démocratique populaire du
Lesotho	Lesotho
Liban	Liban
Libéria	Libéria
Libyenne, Jam. ar.	Libyenne, Jamahiriya arabe
Luxembourg	Luxembourg
Macao	Macao
Madagascar	Madagascar
Malaisie	Malaisie
Malawi	Malawi
Maldives	Maldives
Mali	Mali
Malte	Malte
Maroc	Maroc
Martinique	Martinique
Maurice	Maurice
Mauritanie	Mauritanie
Mexique	Mexique
Montserrat	Montserrat
Mozambique	Mozambique
Namibie	Namibie
Nauru	Nauru
Népal	Népal
Nicaragua	Nicaragua
Niger	Niger
Nigéria	Nigéria
Nioué	Nioué
Norfolk île	Norfolk île

Clef aux abréviations des pays – fin

Norvège	Norvège
Nouv.-Calédonie	Nouvelle-Calédonie
Nouvelle-Zélande	Nouvelle-Zélande
Oman	Oman
Ouganda	Ouganda
Pakistan	Pakistan
Panama	Panama
Papouasie, N.-G.	Papouasie, Nouvelle-Guinée
Paraguay	Paraguay
Pays-Bas	Pays-Bas
Pérou	Pérou
Philippines	Philippines
Pitcairn, île	Pitcairn, île
Pologne	Pologne
Polynésie fr.	Polynésie française
Porto Rico	Porto Rico
Portugal	Portugal
Qatar	Qatar
Rép. Dominicaine	République Dominicaine
Réunion	Réunion
Roumanie	Roumanie
Royaume-Uni	Royaume-Uni
Rwanda	Rwanda
Sahara occidental	Sahara occidental
Sainte-Hélène	Sainte-Hélène
Sainte-Lucie	Sainte-Lucie
St Kitts-Nevis	Saint Kitts-Nevis
St-Pierre-Miq.	Saint-Pierre-et-Miquelon
St-Vincent Gren.	Saint-Vincent et Grenadines
Salomon, îles	Salomon, îles
Samoa américaines	Samoa américaines
Samoa occidental	Samoa occidentales
Sao Tomé Prn.	Sao Tomé-et-Principe
Sénégal	Sénégal
Seychelles	Seychelles
Sierra Leone	Sierra Leone
Singapour	Singapour
Somalie	Somalie
Soudan	Soudan
Sri Lanka	Sri Lanka
Suède	Suède
Suisse	Suisse
Surinam	Surinam
Swaziland	Swaziland
Syrienne, Rép. ar.	Syrienne, République arabe
Taiwan	Taiwan
Tanzanie, Rép. un	Tanzanie, République unie de
Tchad	Tchad
Tchécoslovaquie	Tchécoslovaquie
Terr. Br. Oc. In.	Territoire Britannique, Océan Indien
Tr. fr. S. Antarc.	Territoires français du Sud et l'Antarctique
Thaïlande	Thaïlande
Togo	Togo
Tokélaou	Tokélaou
Tonga	Tonga
Trinité-Tobago	Trinité-et-Tobago
Tunisie	Tunisie
Turks Caicos	Turks et Caicos, îles
Turquie	Turquie
URSS	Union des républiques socialistes soviétiques
Uruguay	Uruguay
Vanuatu	Vanuatu
Venezuela	Venezuela
Vierges, îl. É-U	Vierges, îles (États-Unis)
Vierges br. îles	Vierges britanniques, îles
Viêt-nam	Viêt-nam
Wallis Futuna, î	Wallis-et-Futuna, îles
Yémen	Yémen
Yémen dém.	Yémen démocratique
Yougoslavie	Yougoslavie
Zaïre	Zaïre
Zambie	Zambie
Zimbabwe	Zimbabwe

International Trade of Canada

Classification of Countries

(Effective January 1, 1989)

The country classification employed by the International Trade Division of Statistics Canada is designed for purposes of economic geography and therefore does not reflect the views or intentions of the Government of Canada on international issues of recognition, sovereignty or jurisdiction.

STC Code	Area Group and Country	Coverage
	North America:	
001	Canada	
003	Greenland	
006	St. Pierre and Miquelon	
009	United States	
	Western Europe:	
101	United Kingdom	Includes trade with the Channel Islands.
115	Gibraltar	
117	Ireland	
119	Malta	
143	Austria	
144	Belgium	
149	Denmark	Includes trade with the Faeroe Islands.
153	Finland	
154	France	Includes trade with Andorra and Monaco.
155	Federal Republic of Germany	Published under the name "Germany, West". Includes trade with the Saar and with the Austrian enclaves of Jungholz and Mittelberg.
159	Greece	
163	Iceland	
167	Italy	Includes trade with San Marino and Vatican City State.
170	Luxembourg	
173	Netherlands	
176	Norway	Includes trade with Svalbard and Jan Mayen Islands.
178	Portugal	Includes trade with the Azores and Madeira Islands.
182	Spain	Includes trade with the Canary Islands, Ceuta, Mélilla, Penon de Velez de la Gomera, the Chafarinas Islands, the Alhucemas Islands and Alboran and Perejil Islands.
185	Sweden	
186	Switzerland	Includes trade with Liechtenstein, with the German enclaves of Büsingen and some districts of Baden, and with the Italian enclave of Campione.

Commerce international du Canada

Classification des pays

(En vigueur le 1er janvier 1989)

La classification des pays utilisée par la Division du commerce international de Statistique Canada a été conçue aux fins de la géographie économique et ne reflète donc pas l'opinion du gouvernement du Canada relativement aux questions de reconnaissance, de souveraineté ou de compétence en matière internationale.

Groupe régional et pays	Couverture	Code STC
Amérique du Nord:		
Canada		001
Groenland		003
Saint-Pierre-et-Miquelon		006
États-Unis		
Europe occidentale:		
Royaume-Uni	Comprend le commerce avec les îles Anglo-Normandes.	101
Gibraltar		115
Irlande		117
Malte		119
Autriche		
Belgique		144
Danemark	Comprend le commerce avec les îles Féroé.	149
Finlande		153
France	Comprend le commerce avec Andorre et Monaco.	154
République fédérale d'Allemagne	Publié sous le nom "Allemagne de l'ouest". Comprend le commerce avec la Sarre et avec les enclaves autrichiennes de Jungholz et de Mittelberg.	155
Grèce		159
Islande		163
Italie	Comprend le commerce avec Saint-Marin et l'état de la Cité du Vatican.	167
Luxembourg		
Pays-Bas		173
Norvège	Comprend le commerce avec les îles Svalbard et Jan-Mayen.	176
Portugal	Comprend le commerce avec les îles Açores et Madère.	178
Espagne	Comprend le commerce avec les îles Canaries, Ceuta, Mélilla, Penon de Velez de la Gomera, Chafarinas, Alhucemas et les îles Alboran et Perejil.	182
Suède		185
Suisse	Comprend le commerce avec le Liechtenstein, avec les enclaves allemandes de Büsingen et quelques districts de Baden, ainsi qu'avec l'enclave italienne de Campione.	186

Classification of Countries – Continued

STC Code	Area Group and Country	Coverage
	Eastern Europe:	
242	Albania	
245	Bulgaria	
246	Czechoslovakia	
258	Democratic Republic of Germany	Published under the name "Germany, East".
262	Hungary	
277	Poland	
279	Romania	
287	Union of Soviet Socialist Republics ...	Includes trade with Estonia, Latvia, Lithuania, Byelorussian SSR and the Ukrainian SSR.
288	Yugoslavia	
	Middle East:	
313	Bahrain	
316	Cyprus	
323	Qatar	
328	United Arab Emirates	
344	Ethiopia	
347	Iran, Islamic Republic of	
352	Iraq	
355	Israel	
358	Jordan	
359	Kuwait	
363	Lebanon	
366	Libyan Arab Jamahiriya	
368	Oman	
369	Saudi Arabia	Includes trade with the Neutral Zone between Kuwait and Iraq.
374	Somalia	
375	Yemen, Democratic ..	Includes trade with the protectorate of South Arabia.
377	Sudan	
379	Syrian Arab Republic	
382	Turkey	
385	Egypt	
386	Yemen	
	Other Africa:	
413	Gambia	
414	Ghana	
415	Kenya	
416	Malawi	
417	Mauritius	
418	Nigeria	
419	South Africa	
420	Namibia	
422	Zimbabwe	
423	Sierra Leone	
425	Tanzania, United Republic of	
426	Uganda	
428	Zambia	
430	Botswana	
431	Lesotho	

Classification des pays – suite

Code STC	Groupe régional et pays	Couverture
	Europe orientale:	
242	Albanie	
245	Bulgarie	
246	Tchécoslovaquie	
258	République démocratique allemande	Publié sous le nom "Allemagne de l'est".
262	Hongrie	
277	Pologne	
279	Roumanie	
287	Union des républiques socialistes soviétiques	Comprend le commerce avec l'Estonie, la Lettonie, la Lithuanie, la RSS de Biélorussie et la RSS d'Ukraine.
288	Yougoslavie	
	Moyen-Orient:	
313	Bahreïn	
316	Chypre	
323	Qatar	
328	Émirats arabes unis	
344	Éthiopie	
347	Iran, République Islamique d'	
352	Irak	
355	Israël	
358	Jordanie	
359	Koweït	
363	Liban	
366	Libyenne, Jamahiriya Arabe	
368	Oman	
369	Arabie Saoudite	Comprend le commerce avec la zone neutre située entre le Koweït et l'Irak.
374	Somalie	
375	Yémen démocratique	Comprend le commerce avec le Protectorat de l'Arabie du Sud.
377	Soudan	
379	Syrienne, République arabe	
382	Turquie	
385	Égypte	
386	Yémen	
	Autres pays d'Afrique:	
413	Gambie	
414	Ghana	
415	Kenya	
416	Malawi	
417	Maurice	
418	Nigéria	
419	Afrique du Sud	
420	Namibie	
422	Zimbabwe	
423	Sierra Leone	
425	Tanzanie, république unie de	
426	Ouganda	
428	Zambie	
430	Botswana	
431	Lesotho	

Classification of Countries – Continued

STC Code	Area Group and Country	Coverage
	Other Africa – Concluded	
432	Swaziland	
433	St. Helena	Includes trade with Ascension and Tristan da Cunda Island.
434	British Indian Ocean Territories	
435	Seychelles	
443	Algeria	
446	Angola	Includes trade with Cabinda.
447	Cameroon	
448	Burundi	
449	Zaire	
450	Central African Republic	
451	Chad	
452	Congo	
453	Mali	
454	Niger	
455	Benin	
456	Rwanda	
457	Burkina Faso	
458	Reunion	
459	Djibouti	
460	Comoros	
461	French Southern and Antarctic Territories .	Includes trade with Bouvet Island.
463	Gabon	
465	Guinea	
466	Côte-d'Ivoire	
468	Liberia	
469	Madagascar	
472	Mauritania	
473	Morocco	Includes trade with the former territories of French Morocco, Tangier, Spanish Morocco and Ifni.
475	Guinea-Bissau	
476	Mozambique	
477	Cape Verde	
478	Sao Tome and Principe	
480	Equatorial Guinea	
482	Senegal	
485	Western Sahara	
486	Togo	
487	Tunisia	
	Other Asia:	
512	Bangladesh	
513	Sri Lanka	
514	Maldives	
516	Hong Kong	
519	India	
524	Malaysia	Includes trade with Sabah and Sarawak.
525	Brunei Darussalam	
527	Pakistan	
528	Singapore	
542	Afghanistan	
544	Bhutan	

Classification des pays – suite

Code STC	Groupe régional et pays	Couverture
	Autres pays d'Afrique – fin	
432	Swaziland	
433	Sainte-Hélène	Comprend le commerce avec les îles Ascension et Tristan da Cunha.
434	Territoire Britannique, Océan Indien	
435	Seychelles	
443	Algérie	
446	Angola	Comprend le commerce avec Cabinda.
447	Cameroun	
448	Burundi	
449	Zaïre	
450	Centrafricaine, République	
451	Tchad	
452	Congo	
453	Mali	
454	Niger	
455	Bénin	
456	Rwanda	
457	Burkina Faso	
458	Réunion	
459	Djibouti	
460	Comores	
461	Territoires français du Sud et l'Antarctique	Comprend le commerce avec Île Bouvet.
463	Gabon	
465	Guinée	
466	Côte-d'Ivoire	
468	Libéria	
469	Madagascar	
472	Mauritanie	
473	Maroc	Comprend le commerce avec les anciens territoires du Maroc français, de Tangier, le Maroc espagnol et Ifni.
475	Guinée-Bissau	
476	Mozambique	
477	Cap-Vert	
478	Sao Tomé-et-Principe	
480	Guinée équatoriale	
482	Sénégal	
485	Sahara occidental	
486	Togo	
487	Tunisie	
	Autres pays d'Asie:	
512	Bangladesh	
513	Sri Lanka	
514	Maldives	
516	Hong Kong	
519	Inde	
524	Malaisie	Comprend le commerce avec Sabah et Sarawak.
525	Brunei Darussalam	
527	Pakistan	
528	Singapour	
542	Afghanistan	
544	Bhoutan	

Classification of Countries – Continued

STC Code	Area Group and Country	Coverage
	Other Asia: – Concluded	
545	Burma	
548	Democratic Kampuchea	
549	Laos People's Democratic Republic	
553	China People's Republic	Includes trade with the Mongolian People's Republic.
556	Indonesia	Includes trade with East (Portuguese) Timor.
559	Japan	Includes trade with the Ryukyu, Bonin, Marcus and Volcano Islands.
563	Democratic People's Republic of Korea	Published under the name "Korea, North".
564	Republic of Korea	Published under the name "Korea, South".
565	Nepal	
567	Philippines	
575	Macau	
578	Taiwan	
583	Thailand	
586	Vietnam	
	Oceania:	
610	Cocos (Keeling) Islands	
611	Nauru	
612	Norfolk Island	
613	Papua New Guinea	
614	Australia	Includes trade with Christmas Island (Australia), Heard and McDonald Islands.
617	Fiji	
619	Tokelau	
620	Niue	
621	Cook Islands	
622	New Zealand	
623	Solomon Islands	
625	Kiribati	Includes trade with Tuvalu, Christmas Island (Pacific O.) Fanning, Washington and Ocean Island, Phoenix Islands (Birnie; Gardner, Hull, McKean, Phoenix, Sydney, Canton and Enderbury)
626	Pitcairn Island	
627	Tonga	
628	Western Samoa	
651	Wallis and Futuna Islands	
652	Vanuatu	Formerly listed as New Hebrides.
653	New Caledonia	
654	French Polynesia	Includes trade with the Marquesas Islands, Rapa Islands and Society Islands, the Tubuai (Austral) Islands.

Classification des pays – suite

Groupe régional et pays	Couverture	Code STC
Autres pays d'Asie: – fin		
Birmanie		545
Kampuchéa démocratique		548
Laos, république démocratique populaire		549
Chine, République populaire de	Comprend le commerce avec la République populaire de Mongolie.	553
Indonésie	Comprend le commerce avec Timor oriental (portugais).	556
Japon	Comprend le commerce avec les îles RyuKyu, Bonin, Marcus et Volcano.	559
République démocratique populaire de Corée	Publié sous le nom "Corée du Nord".	563
République de Corée	Publié sous le nom "Corée du Sud".	564
Népal		565
Philippines		567
Macao		575
Taiwan		578
Thaïlande		583
Viêt-nam		586
Océanie:		
Cocos (Keeling), îles des		610
Nauru		611
Norfolk île		612
Papouasie Nouvelle-Guinée		613
Australie	Comprend le commerce avec les îles Christmas (Australie), Heard et McDonald.	614
Fidji		617
Tokélaou		619
Nioué		620
Cook, îles		621
Nouvelle-Zélande		622
Salomon, îles		623
Kiribati	Comprend le commerce avec Tuvalu, Fanning, Washington et l'Îles Phoenix (Birnie, Gardner, Hull, McKean, Phoenix, Sidney, Canton et Enderbury) et l'île Christmas (O. Pacifique).	625
Pitcairn, île		626
Tonga		627
Samoa occidentales		628
Wallis-et-Futuna, îles		651
Vanuatu	Antérieurement inscrit comme Nouvelles-Hébrides.	652
Nouvelle-Calédonie		653
Polynésie française	Comprend le commerce avec les îles Marquises, Rapa, de la Société et Tubuai (Australes).	654

Classification of Countries – Continued

STC Code	Area Group and Country	Coverage
	Oceania: – Continued	
666	Guam	
667	American Samoa	
668	United States Minor Outlying Islands	Includes trade with Palau, Johnston Island, Marcus Island, the Mariana Islands (excluding Guam), the Marshall Islands, the Midway Islands, micronesia and Wake Island.
	South America:	
716	Guyana	
719	Falkland Islands (Malvinas)	
744	Argentina	
747	Bolivia	
752	Brazil	
755	Chile	
758	Colombia	
763	Ecuador	
766	French Guiana	
769	Paraguay	
774	Peru	
777	Surinam	
782	Uruguay	
785	Venezuela	
	Central America and Antilles:	
813	Bahamas	
815	Bermuda	
817	Belize	
822	Barbados	
823	British Virgin Islands	
824	Jamaica	
825	Cayman Islands	
827	Turks and Caicos Islands	
828	Trinidad and Tobago	
829	Montserrat	
830	Anguilla	
831	St. Kitts-Nevis	
832	Antigua and Barbuda	
833	Dominica	
834	Grenada	
835	Saint Lucia	
836	Saint Vincent and the Grenadines	
845	Costa Rica	
848	Cuba	
855	Dominican Republic	
857	El Salvador	
862	Guadeloupe	
863	Martinique	
864	Guatemala	
867	Haiti	
869	Honduras	
874	Mexico	

Classification des pays – suite

Groupe régional et pays	Couverture	Code STC
Océanie: – suite		
Guam		666
Samoa américaines		667
Îles mineures éloignées des États-Unis	Comprend le commerce avec les îles Palau, Johnston, Mariannes (sans Guam), Marshall, Midway, Micronésie et Wake.	668
Amérique du Sud:		
Guyane		716
Falkland, îles (Malvinas)		719
Argentine		744
Bolivie		747
Brésil		752
Chili		755
Colombie		758
Équateur		763
Guyane française		766
Paraguay		769
Pérou		774
Surinam		777
Uruguay		782
Venezuela		785
Amérique centrale et Antilles:		
Bahamas		813
Bermudes		815
Belize		817
Barbade		822
Vierges britannique, îles		823
Jamaïque		824
Cayman, îles		825
Turks et Caicos, îles		827
Trinité-et-Tobago		828
Montserrat		829
Anguilla		830
Saint Kitts-Nevis		831
Antigua et Barbuda		832
Dominique		833
Grenade		834
Sainte-Lucie		835
Saint-Vincent et les Grenadines		836
Costa Rica		845
Cuba		848
République Dominicaine		855
El Salvador		857
Guadeloupe		862
Martinique		863
Guatemala		864
Haïti		867
Honduras		869
Mexique		874

Classification of Countries – Continued

STC Code	Area Group and Country	Coverage
	Central America and Antilles: – Concluded	
876	Netherlands Antilles .	Includes trade with Aruba, Bonaire, Curacao, Saba, St. Eustatius, and St. Martin (Netherlands part).
879	Nicaragua	
883	Panama	Includes trade with the Panama Canal Zone.
886	Puerto Rico	
887	United States Virgin Islands	
	Other:	
002	High Seas	Trade transactions will be credited to "High Seas" only when the commodities have been extracted from the sea or sea bed outside the 200 mile zone and where ownership (other than Canadian) cannot be assigned to another country. The same treatment will apply to transactions to and from drilling rigs operating outside the 200 miles zone.

Classification des pays – suite

Groupe régional et pays	Couverture	Code STC
Amérique central et Antilles: – fin		
Antilles néerlandaises	Comprend le commerce avec Aruba, Bonaire, Curacao, Saba, Saint Eustache et Saint-Martin (partie néerlandaise).	876
Nicaragua		879
Panama	Comprend le commerce avec la zone du canal de Panama.	883
Porto Rico		886
Vierges, îles (États-Unis)		887
Autres:		
Haute mer	Les transactions commerciales seront attribuées à "Haute mer" seulement si les marchandises impliquées ont été extraites de la mer ou du fond de la mer à l'extérieur de la limite de 200 milles et seulement si le droit de propriété (autre que canadien) ne peut être attribué à un autre pays. Le même traitement sera accordé pour l'enregistrement des transactions pour les plates-formes de prospection et de forage en delà de la limite de 200 milles.	002

TABLE 1. EXPORTS BY COUNTRY
TABLEAU 1. EXPORTATIONS PAR PAYS

Country	December 1989 Décembre 1989			Cumulative Totals Totaux cumulatifs			Pays
	Domestic Nationales $,000	Re-exports Réexport. $,000	Total $,000	Domestic Nationales $,000	Re-exports Réexport. $,000	Total $,000	
North America							**Amérique du Nord**
Greenland	136		136	10,015	146	10,161	Groenland
St Pierre-Miq.	865	39	904	27,392	1,738	29,131	St-Pierre-Miq.
United States	7,396,451	233,608	7,630,059	97,930,006	2,864,810	100,794,817	États-Unis
Total	7,397,452	233,647	7,631,100	97,967,413	2,866,696	100,834,110	Total
Western Europe							**Europe occidentale**
United Kingdom	247,234	6,542	253,777	3,422,828	110,296	3,533,124	Royaume-Uni
Gibraltar				1,525		1,525	Gibraltar
Ireland	10,144	94	10,238	160,583	4,397	164,981	Irlande
Malta	355	4	359	3,125	30	3,155	Malte
Austria	12,402	145	12,548	106,563	5,730	112,293	Autriche
Belgium	108,983	4,436	113,419	1,216,605	27,589	1,244,195	Belgique
Denmark	12,873	343	13,216	147,915	3,693	151,609	Danemark
Finland	9,670	597	10,267	133,808	6,870	140,678	Finlande
France	97,290	4,081	101,371	1,266,985	50,621	1,317,607	France
Germany, West	145,464	6,701	152,165	1,800,098	70,244	1,870,343	Allemagne, ouest
Greece	4,040	373	4,414	57,025	3,070	60,095	Grèce
Iceland	459	20	479	10,904	486	11,390	Islande
Italy	115,592	3,096	118,689	1,098,810	28,975	1,127,785	Italie
Luxembourg	316	2	319	3,886	179	4,065	Luxembourg
Netherlands	122,081	8,923	131,004	1,534,397	55,982	1,590,379	Pays-Bas
Norway	78,245	155	78,401	636,431	5,746	642,177	Norvège
Portugal	13,163	35	13,199	153,433	1,311	154,744	Portugal
Spain	53,046	586	53,632	398,761	7,568	406,329	Espagne
Sweden	40,624	2,145	42,770	320,325	16,564	336,889	Suède
Switzerland	75,541	1,194	76,736	721,432	16,899	738,332	Suisse
Total	1,147,530	39,482	1,187,013	13,195,446	416,260	13,611,706	Total
Eastern Europe							**Europe orientale**
Albania	9		9	929	119	1,048	Albanie
Bulgaria	476	10	486	12,552	362	12,914	Bulgarie
Czechoslovakia	1,296		1,296	13,322	450	13,772	Tchécoslovaquie
Germany, East	7,715		7,715	97,434	3,125	100,560	Allemagne, est
Hungary	339		339	6,550	243	6,794	Hongrie
Poland	9,588	235	9,823	31,748	5,655	37,404	Pologne
Romania	2,154	229	2,383	40,218	867	41,086	Roumanie
USSR	83,850	32	83,883	685,490	1,524	687,014	URSS
Yugoslavia	6,556	96	6,652	48,774	1,407	50,181	Yougoslavie
Total	111,987	604	112,592	937,022	13,754	950,777	Total
Middle East							**Moyen-Orient**
Bahrain	881	6	888	6,476	155	6,631	Bahreïn
Cyprus	242	20	262	5,755	218	5,973	Chypre
Qatar	537		537	5,375	11	5,386	Qatar
United Arab Emir.	1,748	45	1,794	32,083	1,698	33,782	Émir. arabes unis
Ethiopia	3,863	6	3,870	24,765	206	24,971	Éthiopie
Iran, Isla. Rep.	49,100	40	49,141	299,102	761	299,863	Iran, Rép. Islam.
Iraq	24,546	195	24,741	258,109	91,958	350,067	Irak
Israel	8,547	587	9,134	118,780	12,711	131,492	Israël
Jordan	111	79	190	6,608	137	6,746	Jordanie
Kuwait	732		732	20,743	5,320	26,064	Koweït
Lebanon	84		84	6,637	125	6,762	Liban
Libyan Arab. Jam.	9,516	11	9,527	62,158	576	62,735	Libyenne, Jam. ar
Oman	804	162	967	4,233	237	4,470	Oman
Saudi Arabia	26,202	659	26,862	337,220	2,638	339,858	Arabie Saoudite
Somalia				2,834	7	2,842	Somalie
Yemen, Democratic	811		811	2,679	19	2,698	Yémen dém.
Sudan	1,474	16	1,490	9,445	287	9,733	Soudan
Syrian Arab. Rep.	273		273	5,833	27	5,860	Syrienne, Rép. ar
Turkey	11,349	3	11,352	157,859	2,834	160,693	Turquie
Egypt	3,579	103	3,683	59,915	1,192	61,108	Égypte
Yemen	286		286	8,937	28	8,966	Yémen
Total	144,694	1,939	146,633	1,435,556	121,154	1,556,710	Total
Other Africa							**Autres pays d'Afr**
Gambia				112		112	Gambie
Ghana	807	184	992	33,041	901	33,942	Ghana
Kenya	972	11	983	6,072	406	6,478	Kenya
Malawi	37		37	5,001	25	5,026	Malawi
Mauritius	237		237	1,543	179	1,723	Maurice
Nigeria	1,159		1,159	32,931	247	33,178	Nigéria
South Africa	16,418	111	16,530	100,492	5,163	105,656	Afrique du Sud
Namibia	53	5	58	26,821	113	26,935	Namibie
Zimbabwe	1,398	54	1,453	15,917	1,779	17,696	Zimbabwe

TABLE 1. EXPORTS BY COUNTRY
TABLEAU 1. EXPORTATIONS PAR PAYS

Country	December 1989 Décembre 1989			Cumulative Totals Totaux cumulatifs			Pays
	Domestic Nationales $,000	Re-exports Réexport. $,000	Total $,000	Domestic Nationales $,000	Re-exports Réexport. $,000	Total $,000	
(Cont'd) Other Africa							(Suite) Autres pays d'Afr
Sierra Leone	24		24	205	45	250	Sierra Leone
Tanzania, Un. Rep	246		246	21,203	211	21,414	Tanzanie, Rép. un
Uganda	859		859	5,280	317	5,597	Ouganda
Zambia	115	7	122	18,801	1,161	19,963	Zambie
Botswana	398		398	5,835	221	6,057	Botswana
Lesotho	1	4	5	3,818	288	4,107	Lesotho
Swaziland	6		6	1,056		1,056	Swaziland
St-Helena	6		6	144		144	Sainte-Hélène
Seychelles	120		120	563	26	589	Seychelles
Algeria	28,218	2	28,221	292,872	5,355	298,228	Algérie
Angola	8		8	11,312		11,312	Angola
Cameroon	5,473	15	5,488	38,260	234	38,494	Cameroun
Burundi	21		21	174		174	Burundi
Zaire	3,199		3,199	18,362	1,156	19,518	Zaïre
Central Af. Rep.	34		34	213		213	Centrafr. Rép.
Chad	22		22	1,049	2	1,051	Tchad
Congo	1		1	676	109	785	Congo
Mali	1,429		1,429	14,327	48	14,376	Mali
Niger	1,091		1,091	5,118	4	5,123	Niger
Benin	11		11	1,593	4	1,597	Bénin
Rwanda	397	20	418	1,391	51	1,443	Rwanda
Burkina Faso	718		718	5,844	9	5,854	Burkina Faso
Reunion				339		339	Réunion
Djibouti	35		35	375		375	Djibouti
Comoros	2		2	77	12	90	Comores
Fr.So.Antarc.Tr.				18,775	107	18,882	Tr.fr.S.Antarc.
Gabon	146		146	6,305	336	6,641	Gabon
Guinea	232	2	234	4,737	122	4,859	Guinée
Côte-d'Ivoire	81	4	85	11,726	87	11,813	Côte-d'Ivoire
Liberia	39		39	4,525	75	4,601	Libéria
Madagascar	50	19	70	935	251	1,187	Madagascar
Mauritania	28		28	324	34	358	Mauritanie
Morocco	12,266		12,267	119,098	994	120,093	Maroc
Guinea-Bissau		7	7	455	121	577	Guinée-Bissau
Mozambique	148		148	10,958		10,958	Mozambique
Sao Tome Prn.				467		467	Sao Tomé Prn.
Eq. Guinea				37		37	Guinée équat.
Senegal	144		144	18,150	19	18,169	Sénégal
Western Sahara				5		5	Sahara occidental
Togo	152		152	4,429	100	4,529	Togo
Tunisia	1,828	3	1,832	39,886	271	40,157	Tunisie
Total	78,650	456	79,107	911,656	20,601	932,257	Total
Other Asia							Autre pays d'Asie
Bangladesh	359		359	64,904	413	65,317	Bangladesh
Sri Lanka	627	2	629	11,220	50	11,271	Sri Lanka
Maldives				115		115	Maldives
Hong Kong	34,972	1,733	36,705	1,049,927	26,371	1,076,298	Hong Kong
India	20,109	419	20,529	298,486	5,736	304,223	Inde
Malaysia	17,211	299	17,511	218,652	3,859	222,511	Malaisie
Brunei Darussalam	718		718	2,339	490	2,829	Brunei Darussalam
Pakistan	4,771		4,771	68,913	262	69,176	Pakistan
Singapore	21,758	789	22,547	243,515	15,773	259,289	Singapour
Afghanistan				414	4	418	Afghanistan
Bhutan	15		15	15		15	Bhoutan
Burma				297	11	308	Birmanie
Kampuchea Dm				4		4	Kampuchéa dém.
Laos P. Dem. Rep.				1,292		1,292	Laos, rép. dm p.
China, P. Rep.	89,707	2,523	92,230	1,120,017	25,052	1,145,070	Chine, Rép. pop.
Indonesia	36,822	36	36,858	310,775	558	311,334	Indonésie
Japan	617,444	2,522	619,967	8,749,572	46,793	8,796,366	Japon
Korea, North				1,813	20	1,834	Corée du Nord
Korea, South	96,346	270	96,617	1,592,343	10,459	1,602,802	Corée du Sud
Nepal	250	7	257	1,715	193	1,909	Népal
Philippines	25,639	81	25,720	219,408	2,484	221,893	Philippines
Macau	23		23	835	186	1,021	Macao
Taiwan	63,740	854	64,594	882,350	22,089	904,440	Taiwan
Thailand	39,249	196	39,446	339,796	5,597	345,394	Thaïlande
Vietnam	246		246	2,738	57	2,796	Viêt-Nam
Total	1,070,015	9,736	1,079,752	15,181,467	166,468	15,347,936	Total
Oceania							Océanie
Nauru				128		128	Nauru
Norfolk Island				3		3	Norfolk Île
Papua, N.G.	444		444	31,261	205	31,466	Papouasie, N.-G.
Australia	77,118	5,978	83,096	1,030,506	70,071	1,100,578	Australie
Fiji	44	2	46	2,145	45	2,191	Fidji

TABLE 1. EXPORTS BY COUNTRY
TABLEAU 1. EXPORTATIONS PAR PAYS

Country	December 1989 Décembre 1989			Cumulative Totals Totaux cumulatifs			Pays
	Domestic Nationales $,000	Re-exports Réexport. $,000	Total $,000	Domestic Nationales $,000	Re-exports Réexport. $,000	Total $,000	
(Cont'd) Oceania							(Suite) Océanie
Tokelau				4,971		4,971	Tokélaou
Cook Islands				8		8	Cook, îles
New Zealand	11,665	122	11,788	168,034	2,261	170,296	Nouvelle-Zélande
Pitcairn Island				92		92	Pitcairn, île
Tonga	3		3	10	3	14	Tonga
Western Samoa	4		4	467		467	Samoa occidental
Wallis Futuna Is.				49		49	Wallis Futuna, î.
Vanuatu	18		18	33		33	Vanuatu
New Caledonia	111	20	132	2,046	489	2,536	Nouv.-Calédonie
Fr. Polynesia	28		28	1,013	55	1,069	Polynésie fr.
Guam	415		415	3,162	199	3,362	Guam
American Samoa				98	4	102	Samoa américaines
U.S. Outlying Is.				48		48	Éloigné îles É.U.
Total	89,854	6,124	95,978	1,244,085	73,337	1,317,422	Total
South America							Amérique du Sud
Guyana	75	1	76	4,393	181	4,574	Guyane
Argentina	2,026	88	2,115	36,670	2,704	39,375	Argentine
Bolivia	79		79	7,535	82	7,618	Bolivie
Brazil	54,473	527	55,000	521,161	7,723	528,884	Brésil
Chile	10,619	364	10,983	110,202	3,694	113,896	Chili
Colombia	24,574	5,346	29,921	163,995	36,977	200,972	Colombie
Ecuador	3,047	111	3,158	34,205	774	34,979	Équateur
French Guiana	82		82	381		381	Guyane française
Paraguay	311		311	1,639	8	1,647	Paraguay
Peru	2,223		2,223	56,629	1,665	58,295	Pérou
Surinam	2	11	14	892	163	1,056	Surinam
Uruguay	1,270	1	1,271	25,921	334	26,255	Uruguay
Venezuela	11,205	631	11,837	155,100	8,192	163,293	Venezuela
Total	109,992	7,083	117,076	1,118,730	62,502	1,181,232	Total
Cent. Amer. Antil							Amér. cent. Antil
Bahamas	1,786	105	1,892	27,150	2,184	29,335	Bahamas
Bermuda	1,904	248	2,153	36,808	2,679	39,488	Bermudes
Belize	859		859	5,107	200	5,307	Belize
Barbados	2,352	194	2,546	44,714	3,178	47,893	Barbade
Br. Virgin Is.	86		86	1,604	52	1,657	Vierges br. îles
Jamaica	9,489	233	9,722	125,514	6,145	131,660	Jamaïque
Cayman Islands	264	197	462	2,868	651	3,520	Cayman, îles
Turks Ca. Is.	24		24	2,546	1	2,548	Turks Caicos, î.
Trinidad-Tobago	6,025	749	6,775	53,994	4,570	58,564	Trinité-Tobago
Montserrat	35	3	38	962	82	1,045	Montserrat
Anguilla	84		84	879		879	Anguilla
St. Kitts-Nevis	267	2	270	3,048	259	3,307	St Kitts-Nevis
Antigua-Barbuda	312	12	324	8,824	950	9,775	Antigua-Barbuda
Dominica	176	4	181	8,257	67	8,325	Dominique
Grenada	436		436	4,274	51	4,326	Grenade
Saint Lucia	296	32	329	6,742	768	7,510	Sainte-Lucie
St. Vincent Gren.	176	7	183	3,509	208	3,717	St-Vincent Gren.
Costa Rica	1,614	17	1,632	22,937	1,015	23,952	Costa Rica
Cuba	2,960	23	2,984	154,024	1,877	155,901	Cuba
Dominican Rep.	3,703	5	3,708	61,611	542	62,154	Rép. Dominicaine
El Salvador	686		686	11,212	21	11,234	El Salvador
Guadeloupe	40	130	170	988	268	1,257	Guadeloupe
Martinique	193	2	196	1,324	126	1,451	Martinique
Guatemala	1,526	11	1,538	21,113	185	21,298	Guatemala
Haiti	1,013		1,013	19,389	319	19,708	Haïti
Honduras	729		729	14,595	76	14,671	Honduras
Mexico	63,454	1,527	64,982	603,098	18,190	621,289	Mexique
Neth. Antilles	976	128	1,105	11,376	1,223	12,600	Antilles néerl.
Nicaragua	2,904	242	3,146	20,820	2,148	22,969	Nicaragua
Panama	1,141	261	1,402	16,912	2,383	19,295	Panama
Puerto Rico	15,534	1,853	17,387	191,770	9,246	201,016	Porto Rico
U.S. Virgin Is.	368	75	444	4,282	230	4,512	Vierges, îl. É-U
Total	121,427	6,073	127,501	1,492,267	59,912	1,552,179	Total
Total Exports	10,271,606	305,149	10,576,755	133,483,646	3,800,688	137,284,334	Exportations totales

TABLE 2. TOTAL EXPORTS BY H.S. SECTION, PROVINCE OF ORIGIN AND PRINCIPAL TRADING AREA
TABLEAU 2. EXPORTATIONS TOTALES PAR SECTION S.H., PROVINCE D'ORIGINE ET MARCHÉ PRINCIPAL

December 1989
Décembre 1989

Section/Province	United States États-Unis	Japan Japon	EEC*86 CÉE*86	Other OECD*86 Autres OCDÉ*86	Other Countries Autres Pays	All Countries Ensemble des pays
	Thousands of dollars - milliers de dollars					
Section I						
Newfoundland	20,949	2,312	2,417	1,579	3,283	30,543
Prince Edward Is.	1,452	24	1,929	86	5	3,498
Nova Scotia	35,315	4,673	11,371	2,928	3,792	58,083
New Brunswick	6,699	699	4,469	283	559	12,711
Quebec	28,031	6,754	5,007	1,454	12,424	53,672
Ontario	22,241	4,864	5,979	2,093	6,825	42,003
Manitoba	15,803	1,096	722	55	511	18,189
Saskatchewan	9,825	57	53	67	700	10,706
Alberta	30,202	1,381	1,803	738	1,518	35,645
British Columbia	14,154	8,442	3,898	1,013	1,684	29,193
Total *	184,677	30,307	37,680	10,301	31,306	294,274
Section II						
Newfoundland	6					6
Prince Edward Is.	2,079		2,195		1,452	5,728
Nova Scotia	3,667	165	1,065	23	522	5,445
New Brunswick	4,807		4	7	1,397	6,216
Quebec	3,068	148	1,019	61	2,381	6,678
Ontario	16,067	4,076	7,142	428	5,470	33,184
Manitoba	8,551	9,297	20,453	1,836	42,180	82,319
Saskatchewan	11,648	24,609	20,712	7,503	182,230	246,705
Alberta	12,034	22,690	6,847	3,295	83,287	128,154
British Columbia	5,693	4,532	1,139	95	5,149	16,610
Total *	67,625	65,519	60,580	13,251	324,071	531,049
Section III						
Newfoundland	40					40
Nova Scotia						
New Brunswick	82			3		86
Quebec	97		2,344		39	2,480
Ontario	1,627				38	1,666
Manitoba	3,252	228			15	3,495
Saskatchewan		113			93	207
Alberta	1,468		8		23	1,500
British Columbia		2,050			550	2,601
Total *	6,569	2,392	2,353	3	761	12,080
Section IV						
Newfoundland	789	109	220	14		1,134
Prince Edward Is.	2,733		42	233	248	3,257
Nova Scotia	490		121	9	54	675
New Brunswick	4,433	203	118	888	874	6,517
Quebec	18,942	422	2,111	307	849	22,633
Ontario	63,352	1,330	3,345	1,066	3,195	72,290
Manitoba	3,702	554	848		86	5,191
Saskatchewan	1,153	137				1,290
Alberta	3,049	471	151	6	55	3,734
British Columbia	8,552	1,769	12,257	6,733	1,373	30,685
Total *	107,200	4,998	19,218	9,258	6,736	147,412
Section V						
Newfoundland	45,464	207	11,271		2,017	58,961
Prince Edward Is.	40	29				69
Nova Scotia	4,701	3,136	1,334	1,982	974	12,129
New Brunswick	24,217	2,604	4,069		30	30,922
Quebec	47,784	14,777	49,025	5,785	21,251	138,625
Ontario	57,081	31	19,712	76	538	77,440
Manitoba	7,253		83		23	7,360
Saskatchewan	69,243				5	69,248
Alberta	577,233	16,542	205	4,021	42,592	640,594
British Columbia	36,876	118,068	27,956		22,246	205,149
Total *	869,903	155,398	120,350	11,865	99,026	1,256,544
Section VI						
Newfoundland						
Prince Edward Is.	140		6		90	238
Nova Scotia	165		3		679	847

* Includes Yukon and North West Territories

TABLE 2. TOTAL EXPORTS BY H.S. SECTION, PROVINCE OF ORIGIN AND PRINCIPAL TRADING AREA
TABLEAU 2. EXPORTATIONS TOTALES PAR SECTION S.H., PROVINCE D'ORIGINE ET MARCHÉ PRINCIPAL

Cumulative Totals
Totaux cumulatifs

United States États-Unis	Japan Japon	EEC'86 CÉE'86	Other OECD'86 Autres OCDÉ'86	Other Countries Autres Pays	All Countries Ensemble des pays	Section/Province
Thousands of dollars - milliers de dollars						
						Section I
328,117	44,463	57,250	8,231	23,647	461,710	Terre-Neuve
27,505	3,949	10,144	778	1,132	43,510	Î. Prince-Édouard
434,532	45,051	93,441	19,151	40,244	632,421	Nouvelle-Écosse
121,284	16,388	19,866	2,102	14,600	174,241	Nouveau-Brunswick
355,515	102,334	57,350	7,376	111,542	634,120	Québec
298,747	85,967	71,137	26,921	83,752	566,526	Ontario
178,656	14,313	17,270	4,394	3,852	218,487	Manitoba
104,929	4,108	1,333	313	2,339	113,024	Saskatchewan
314,227	26,009	21,367	13,597	25,390	400,593	Alberta
217,776	369,610	42,881	12,049	18,963	661,282	Colombie britan.
2,381,494	712,196	392,089	94,918	325,471	3,906,170	Total *
						Section II
73		874	19	41	1,008	Terre-Neuve
28,716		9,883	942	15,385	54,928	Î. Prince-Édouard
32,234	1,164	12,518	875	5,094	51,887	Nouvelle-Écosse
44,683	15	532	678	11,125	57,035	Nouveau-Brunswick
45,703	1,335	18,299	637	47,095	113,071	Québec
218,227	14,154	88,783	8,579	165,768	495,512	Ontario
117,462	177,150	125,366	4,294	331,244	755,517	Manitoba
137,363	498,002	189,019	17,527	1,352,652	2,194,566	Saskatchewan
166,433	425,698	56,141	6,520	690,049	1,344,843	Alberta
78,321	95,424	17,409	2,801	36,385	230,342	Colombie britan.
869,222	1,212,946	518,828	42,876	2,654,843	5,298,717	Total *
						Section III
193				30	224	Terre-Neuve
177		741		90	1,008	Nouvelle-Écosse
1,273			33		1,307	Nouveau-Brunswick
1,258	11	12,136	33	28,343	41,783	Québec
17,580	490	6,395	157	4,917	29,541	Ontario
39,224	911	154		7,503	47,793	Manitoba
1,205	229	45		3,870	5,350	Saskatchewan
31,364		123	76	12,397	43,962	Alberta
250	23,747	15,577	223	5,155	44,954	Colombie britan.
92,529	25,390	35,173	524	62,309	215,926	Total *
						Section IV
11,457	600	2,893	311	727	15,989	Terre-Neuve
37,441	1,021	926	997	3,815	44,202	Î. Prince-Édouard
11,319	3,825	2,937	1,815	2,805	22,703	Nouvelle-Écosse
100,459	3,856	1,615	5,636	13,390	124,959	Nouveau-Brunswick
248,092	6,468	24,644	6,826	15,262	301,294	Québec
812,407	19,181	63,711	20,538	46,099	961,938	Ontario
31,684	11,129	2,640	1,442	2,024	48,921	Manitoba
12,184	5,342	1,893	1,437	229	21,088	Saskatchewan
39,048	12,733	2,634	138	1,753	56,308	Alberta
100,588	32,220	109,872	51,143	19,892	313,717	Colombie britan.
1,404,694	96,380	213,769	90,287	106,001	1,911,133	Total *
						Section V
719,092	3,201	127,187	57,419	44,626	951,527	Terre-Neuve
670	1,323	29		55	2,077	Î. Prince-Édouard
75,868	19,391	24,315	11,582	29,270	160,429	Nouvelle-Écosse
607,063	8,256	156,817	20,926	17,166	810,229	Nouveau-Brunswick
750,837	95,277	638,348	26,974	265,089	1,776,526	Québec
803,889	19,327	160,797	1,047	41,466	1,026,528	Ontario
238,741	9	8,055		727	247,535	Manitoba
775,441				22	775,464	Saskatchewan
6,804,003	374,516	42,340	64,978	493,900	7,779,739	Alberta
508,521	1,897,222	331,488	32,538	645,618	3,415,389	Colombie britan.
11,284,522	2,477,275	1,648,825	215,467	1,615,791	17,241,882	Total *
						Section VI
11		5,210	37	13	5,272	Terre-Neuve
1,230		707	27	1,007	2,972	Î. Prince-Édouard
13,175	93	3,450	513	2,982	20,215	Nouvelle-Écosse

* Y compris le Yukon et les Territoires du Nord-Ouest

TABLE 2. TOTAL EXPORTS BY H.S. SECTION, PROVINCE OF ORIGIN AND PRINCIPAL TRADING AREA
TABLEAU 2. EXPORTATIONS TOTALES PAR SECTION S.H., PROVINCE D'ORIGINE ET MARCHÉ PRINCIPAL

December 1989
Décembre 1989

Section/Province	United States / États-Unis	Japan / Japon	EEC'86 / CÉE'86	Other OECD'86 / Autres OCDÉ'86	Other Countries / Autres Pays	All Countries / Ensemble des pays
	Thousands of dollars - milliers de dollars					
(Cont'd)						
Section VI						
Newfoundland	5,846		1,881		3,188	10,916
Quebec	37,347	1,223	6,203	979	7,414	53,167
Ontario	146,710	6,093	20,059	2,739	11,743	187,347
Manitoba	1,783	69	430		33	2,316
Saskatchewan	66,152	4,650	1,249	2,539	27,781	102,373
Alberta	44,218	8,344	3,502	319	8,743	65,128
British Columbia	8,525	3,050	115	4,552	7,292	23,537
Total *	310,889	23,432	33,453	11,130	66,966	445,872
Section VII						
Newfoundland		6				6
Prince Edward Is.	13					13
Nova Scotia	4,090	127	14		157	4,389
New Brunswick	554			23	17	595
Quebec	31,033	156	598	592	3,482	35,863
Ontario	119,777	1,076	5,234	2,595	19,451	148,136
Manitoba	3,032		26	22	129	3,211
Saskatchewan	334					334
Alberta	16,287	358	128	2,357	11,387	30,519
British Columbia	3,613	124	147	69	369	4,325
Total *	178,737	1,850	6,150	5,661	34,996	227,396
Section VIII						
Newfoundland						
Prince Edward Is.						
Nova Scotia	338		2		86	428
New Brunswick	106					106
Quebec	7,994	228	2,290	1,047	1,906	13,467
Ontario	5,642	720	1,118	964	2,627	11,073
Manitoba	1,561		244		4	1,811
Saskatchewan	485					485
Alberta	367	765	28	20	2,087	3,269
British Columbia	4,788	1,169			389	6,347
Total *	21,284	2,884	3,684	2,032	7,102	36,988
Section IX						
Newfoundland						
Prince Edward Is.				101		101
Nova Scotia	675		4,356	114	25	5,171
New Brunswick	8,980	37	1,906		145	11,069
Quebec	46,941	1,037	10,955	855	1,283	61,073
Ontario	41,783	561	4,297	793	2,017	49,453
Manitoba	5,643	69	77			5,790
Saskatchewan	2,453					2,453
Alberta	19,960	325	577	361	420	21,645
British Columbia	203,081	107,647	66,277	5,316	8,330	390,654
Total *	329,518	109,678	88,449	7,542	12,223	547,411
Section X						
Newfoundland	2,077		126	151	6,699	9,054
Prince Edward Is.						
Nova Scotia	19,258	164	33		2,663	22,120
New Brunswick	61,556	17,665	24,411	1,820	4,755	110,209
Quebec	274,820	2,077	33,743	2,346	13,389	326,377
Ontario	262,007	423	2,419	1,100	4,808	270,759
Manitoba	11,334		587		347	12,268
Saskatchewan	10,154	3,871	466	303	587	15,384
Alberta	25,799	905	843	152	1,167	28,869
British Columbia	156,405	73,582	134,110	22,236	67,807	454,142
Total *	823,413	98,690	196,742	28,112	102,226	1,249,185
Section XI						
Newfoundland						
Prince Edward Is.	78					78
Nova Scotia	418	11	160	44	225	861
New Brunswick	97				3	101
Quebec	19,023	408	4,579	1,505	6,588	32,105

* Includes Yukon and North West Territories

TABLE 2. TOTAL EXPORTS BY H.S. SECTION, PROVINCE OF ORIGIN AND PRINCIPAL TRADING AREA
TABLEAU 2. EXPORTATIONS TOTALES PAR SECTION S.H., PROVINCE D'ORIGINE ET MARCHÉ PRINCIPAL

Cumulative Totals
Totaux cumulatifs

United States États-Unis	Japan Japon	EEC'86 CÉE'86	Other OECD'86 Autres OCDÉ'86	Other Countries Autres Pays	All Countries Ensemble des pays	Section/Province
Thousands of dollars - milliers de dollars						
						(Suite) Section VI
51,979	16	34,224	3,446	56,870	146,537	Nouveau-Brunswick
575,599	17,488	89,394	10,692	77,834	771,009	Québec
1,886,374	43,610	402,299	39,038	113,178	2,484,501	Ontario
40,645	3,473	8,015	239	342	52,716	Manitoba
670,178	74,695	29,780	47,928	305,252	1,127,836	Saskatchewan
618,182	183,488	56,935	17,864	311,170	1,187,642	Alberta
115,070	51,801	9,264	24,114	40,507	240,758	Colombie britan.
3,973,636	374,668	639,283	143,903	909,159	6,040,652	Total *
						Section VII
563	369	52	2	68	1,057	Terre-Neuve
187		4		30	222	Î. Prince-Édouard
52,299	411	683	1,875	2,198	57,467	Nouvelle-Écosse
11,298		47	145	598	12,089	Nouveau-Brunswick
403,096	3,286	22,783	11,587	70,074	510,828	Québec
1,584,099	11,329	74,909	42,020	257,725	1,970,084	Ontario
43,839	5	620	69	2,128	46,662	Manitoba
2,990		17	132	3	3,144	Saskatchewan
332,983	3,616	4,566	25,226	96,857	463,250	Alberta
48,343	2,833	1,310	2,389	3,935	58,812	Colombie britan.
2,479,725	21,853	104,995	83,448	433,620	3,123,643	Total *
						Section VIII
4		6	396	2	409	Terre-Neuve
492	10	332	38	156	1,030	Î. Prince-Édouard
2,762	10	11	3	1,037	3,826	Nouvelle-Écosse
723		2		60	787	Nouveau-Brunswick
120,848	15,868	34,154	9,080	46,754	226,706	Québec
89,131	14,077	41,867	24,990	78,517	248,585	Ontario
21,752	5	2,711	196	872	25,537	Manitoba
4,137		23	2	2	4,165	Saskatchewan
10,488	9,069	342	216	27,476	47,592	Alberta
19,814	12,242	942	1,774	20,834	55,607	Colombie britan.
270,173	51,285	80,397	36,699	175,719	614,275	Total *
						Section IX
74	7	1,204	1,749	7	3,043	Terre-Neuve
71			101	763	936	Î. Prince-Édouard
9,622	803	25,509	1,066	1,853	38,853	Nouvelle-Écosse
133,314	1,743	51,192	74	3,843	190,168	Nouveau-Brunswick
712,368	11,990	177,333	10,777	30,639	943,109	Québec
594,031	8,576	69,284	6,964	22,924	701,780	Ontario
74,024	1,311	926		273	76,535	Manitoba
29,611	372			10	29,995	Saskatchewan
266,427	4,908	6,678	2,795	5,893	286,703	Alberta
2,799,429	1,332,269	613,808	112,679	164,712	5,022,900	Colombie britan.
4,618,984	1,361,983	945,939	136,208	230,920	7,294,035	Total *
						Section X
110,242	15,975	135,230	10,993	101,441	373,883	Terre-Neuve
801					801	Î. Prince-Édouard
326,943	2,403	72,805	23,397	41,446	466,996	Nouvelle-Écosse
687,964	179,614	302,173	9,951	124,964	1,304,668	Nouveau-Brunswick
3,516,716	32,735	570,055	66,137	211,176	4,396,820	Québec
3,397,875	5,811	49,461	22,384	46,243	3,521,775	Ontario
146,831	173	3,658	1,758	7,298	159,721	Manitoba
190,691	48,136	3,047	333	5,879	248,088	Saskatchewan
412,715	18,953	2,161	547	15,507	449,886	Alberta
1,792,551	881,230	1,482,036	220,150	784,119	5,160,089	Colombie britan.
10,583,370	1,185,035	2,620,631	355,666	1,338,079	16,082,782	Total *
						Section XI
131	6	45		16	199	Terre-Neuve
183					183	Î. Prince-Édouard
8,276	123	1,136	1,732	2,138	13,408	Nouvelle-Écosse
1,705	8	69	30	160	1,973	Nouveau-Brunswick
232,577	5,377	65,945	21,079	94,575	419,555	Québec

* Y compris le Yukon et les Territoires du Nord-Ouest

TABLE 2. TOTAL EXPORTS BY H.S. SECTION, PROVINCE OF ORIGIN AND PRINCIPAL TRADING AREA
TABLEAU 2. EXPORTATIONS TOTALES PAR SECTION S.H., PROVINCE D'ORIGINE ET MARCHÉ PRINCIPAL

December 1989
Décembre 1989

Section/Province	United States / États-Unis	Japan / Japon	EEC*86 / CÉE*86	Other OECD*86 / Autres OCDÉ*86	Other Countries / Autres Pays	All Countries / Ensemble des pays
	Thousands of dollars - milliers de dollars					
(Cont'd)						
Section XI						
Ontario	24,870	149	3,635	3,059	4,030	35,745
Manitoba	1,431	28	9			1,469
Saskatchewan	428	12				440
Alberta	386	4	16	309	3,965	4,682
British Columbia	3,202	22	318	88	76	3,709
Total *	49,937	638	8,720	5,008	14,890	79,194
Section XII						
Newfoundland						
Nova Scotia					2	2
New Brunswick						
Quebec	1,797	5	23	58	91	1,975
Ontario	3,428	54	154	89	94	3,821
Manitoba	84					84
Saskatchewan						
Alberta	132		3			135
British Columbia		2	1			4
Total *	5,443	62	183	147	187	6,024
Section XIII						
Newfoundland						
Prince Edward Is.						
Nova Scotia	7				3	11
New Brunswick	673				5	679
Quebec	8,873	26	183	44	384	9,512
Ontario	37,248	103	1,481	1,648	1,236	41,718
Manitoba	397				5	403
Saskatchewan	29				39	69
Alberta	353				1	355
British Columbia	3,499	49		12	26	3,587
Total *	51,107	179	1,665	1,704	1,704	56,361
Section XIV						
Newfoundland						
Prince Edward Is.						
Nova Scotia						
New Brunswick						
Quebec	9,847	5,077	2,766	2	7,448	25,142
Ontario	44,556	51,775	5,205	61,166	12,031	174,734
Manitoba						
Saskatchewan	7					7
Alberta	43			21		64
British Columbia	153	40	18		699	911
Total *	54,609	56,892	7,990	61,189	20,178	200,861
Section XV						
Newfoundland	47				9	57
Prince Edward Is.	11				61	73
Nova Scotia	1,402	107	426	49	202	2,188
New Brunswick	403	86	1,807		59	2,357
Quebec	194,323	3,745	59,289	10,717	10,064	278,139
Ontario	262,024	2,640	42,120	66,009	39,925	412,720
Manitoba	8,187		417	60	170	8,835
Saskatchewan	2,796					2,796
Alberta	5,349	5	741	101	5,053	11,250
British Columbia	45,958	26,871	5,772	168	25,971	104,742
Total *	520,526	33,457	110,575	77,106	81,518	823,183
Section XVI						
Newfoundland	390		36	16		442
Prince Edward Is.	322		350			672
Nova Scotia	2,611	6	444	557	913	4,533
New Brunswick	1,462		238	4	102	1,808
Quebec	294,483	2,413	61,580	7,179	43,277	408,934
Ontario	757,327	5,885	78,235	17,271	82,751	941,471
Manitoba	40,099	11	1,180	395	564	42,250
Saskatchewan	5,608		23	564	65	6,262

* Includes Yukon and North West Territories

TABLE 2. TOTAL EXPORTS BY H.S. SECTION, PROVINCE OF ORIGIN AND PRINCIPAL TRADING AREA
TABLEAU 2. EXPORTATIONS TOTALES PAR SECTION S.H., PROVINCE D'ORIGINE ET MARCHÉ PRINCIPAL

Cumulative Totals
Totaux cumulatifs

United States / États-Unis	Japan / Japon	EEC'86 / CÉE'86	Other OECD'86 / Autres OCDÉ'86	Other Countries / Autres Pays	All Countries / Ensemble des pays	Section/Province
Thousands of dollars - milliers de dollars						
						(Suite) Section XI
318,821	2,809	52,120	38,618	49,094	461,464	Ontario
20,470	327	293	225	299	21,615	Manitoba
3,807	38	40	4	23	3,914	Saskatchewan
5,766	628	276	3,716	62,546	72,933	Alberta
41,141	1,188	2,520	695	2,503	48,049	Colombie britan.
632,888	10,506	122,448	66,104	211,359	1,043,306	Total *
						Section XII
				2	2	Terre-Neuve
9				2	11	Nouvelle-Écosse
7		57			64	Nouveau-Brunswick
34,267	149	432	315	1,326	36,490	Québec
46,850	732	2,809	815	1,600	52,808	Ontario
1,057	4	33	57		1,152	Manitoba
47					47	Saskatchewan
1,664	62	25	5	26	1,784	Alberta
104	41	72	15	92	326	Colombie britan.
84,014	991	3,430	1,209	3,050	92,695	Total *
						Section XIII
24	57			9	92	Terre-Neuve
77		74			152	Î. Prince-Édouard
1,050		50	2	333	1,436	Nouvelle-Écosse
10,851		65		5	10,923	Nouveau-Brunswick
104,285	1,366	5,259	1,645	8,952	121,509	Québec
512,558	3,517	29,813	11,331	19,103	576,325	Ontario
6,377		7	17	143	6,546	Manitoba
872				43	916	Saskatchewan
4,871	103	233	7	214	5,429	Alberta
46,458	1,055	417	650	1,890	50,473	Colombie britan.
687,478	6,101	35,922	13,655	30,697	773,854	Total *
						Section XIV
			2		2	Terre-Neuve
7					7	Î. Prince-Édouard
8,930	16	6	5		8,959	Nouvelle-Écosse
4,747					4,747	Nouveau-Brunswick
73,549	44,620	57,068	764	142,006	318,010	Québec
1,112,595	331,258	160,620	350,978	555,322	2,510,776	Ontario
1,557		107		119	1,784	Manitoba
208				201	410	Saskatchewan
1,088	50	350	21	123	1,634	Alberta
46,156	132	1,391	24	4,390	52,095	Colombie britan.
1,248,864	376,078	219,545	351,797	702,164	2,898,450	Total *
						Section XV
373		2,062		160	2,596	Terre-Neuve
174		15		70	259	Î. Prince-Édouard
17,345	1,614	6,035	5,429	29,440	59,865	Nouvelle-Écosse
10,942	967	21,998	23	9,385	43,317	Nouveau-Brunswick
3,253,455	87,606	712,882	131,442	216,419	4,401,807	Québec
4,241,267	33,765	539,398	651,784	506,609	5,972,826	Ontario
95,787	301	1,878	630	1,973	100,571	Manitoba
45,196	81	587	7	97	45,970	Saskatchewan
85,427	1,687	10,308	701	23,290	121,415	Alberta
681,646	328,773	50,176	7,707	312,779	1,381,084	Colombie britan.
8,433,366	454,798	1,345,344	797,726	1,100,225	12,131,461	Total *
						Section XVI
3,313		3,849	189	478	7,830	Terre-Neuve
5,871	166	696		10	6,744	Î. Prince-Édouard
25,705	331	8,217	6,985	5,458	46,699	Nouvelle-Écosse
20,923	97	6,887	2,056	2,641	32,607	Nouveau-Brunswick
2,898,910	30,447	716,783	96,166	396,341	4,138,649	Québec
9,612,946	90,832	735,321	222,508	888,490	11,550,100	Ontario
365,906	369	29,909	8,050	9,606	413,842	Manitoba
82,185	174	1,088	2,929	3,457	89,834	Saskatchewan

* Y compris le Yukon et les Territoires du Nord-Ouest

TABLE 2. TOTAL EXPORTS BY H.S. SECTION, PROVINCE OF ORIGIN AND PRINCIPAL TRADING AREA
TABLEAU 2. EXPORTATIONS TOTALES PAR SECTION S.H., PROVINCE D'ORIGINE ET MARCHÉ PRINCIPAL

December 1989
Décembre 1989

Section/Province	United States États-Unis	Japan Japon	EEC*86 CÉE*86	Other OECD*86 Autres OCDÉ*86	Other Countries Autres Pays	All Countries Ensemble des pays
	Thousands of dollars - milliers de dollars					
(Cont'd)						
Section XVI						
Alberta	32,140	122	1,538	640	3,361	37,804
British Columbia	35,098	477	2,129	3,694	7,810	49,210
Total *	1,169,798	8,916	145,759	30,323	138,846	1,493,645
Section XVII						
Newfoundland	56				3	59
Prince Edward Is.						
Nova Scotia	4,627		209	1,920	42	6,800
New Brunswick	603		9		13	626
Quebec	238,469	1,748	48,303	12,052	21,761	322,335
Ontario	2,254,569	1,482	12,446	20,790	23,513	2,312,801
Manitoba	38,602		172	559	94	39,428
Saskatchewan	537				174	711
Alberta	4,362	37	61	50	441	4,952
British Columbia	16,473	1,703	413	439	2,844	21,874
Total *	2,558,300	4,971	61,614	35,812	48,891	2,709,590
Section XVIII						
Newfoundland	63				25	88
Prince Edward Is.	193			6	38	239
Nova Scotia	1,480	7	127	41	40	1,696
New Brunswick	353	5	111			471
Quebec	12,928	748	3,229	638	2,153	19,698
Ontario	56,229	3,328	14,205	2,509	5,914	82,186
Manitoba	149		7		42	199
Saskatchewan	69				13	82
Alberta	3,351	237	1,065	197	525	5,377
British Columbia	3,433	100	887	313	840	5,574
Total *	78,253	4,429	19,633	3,706	9,592	115,615
Section XIX						
Nova Scotia						
Quebec	1,319		86	16		1,422
Ontario	563		198	4		766
Manitoba	1,841			20		1,861
Alberta	139			19		159
British Columbia	92					93
Total *	3,956		284	61		4,303
Section XX						
Newfoundland						
Prince Edward Is.	7				2	10
Nova Scotia	382		42		116	540
New Brunswick	96				6	103
Quebec	23,725	76	1,231	507	741	26,282
Ontario	73,019	245	2,312	1,657	1,839	79,074
Manitoba	1,508		14	4	10	1,537
Saskatchewan						
Alberta	3,642	137	88	61	319	4,249
British Columbia	4,320	1,919	255	20	60	6,578
Total *	106,702	2,379	3,945	2,252	3,097	118,377
Section XXI						
Newfoundland	77					77
Prince Edward Is.	2					2
Nova Scotia	28,192	1,708	517	585	123	31,126
New Brunswick	2,655		105	737	469	3,967
Quebec	23,343	197	6,803	1,450	2,844	34,639
Ontario	51,266	9,281	24,759	8,025	22,147	115,480
Manitoba	10,034	418	3,999	140	2,911	17,504
Saskatchewan	663					663
Alberta	1,930	1,058	49		76	3,115
British Columbia	13,436	220	178	22	888	14,747
Total *	131,602	12,885	36,413	10,968	29,512	221,382
All Sections						

* Includes Yukon and North West Territories

TABLE 2. TOTAL EXPORTS BY H.S. SECTION, PROVINCE OF ORIGIN AND PRINCIPAL TRADING AREA
TABLEAU 2. EXPORTATIONS TOTALES PAR SECTION S.H., PROVINCE D'ORIGINE ET MARCHÉ PRINCIPAL

Cumulative Totals
Totaux cumulatifs

United States États-Unis	Japan Japon	EEC'86 CÉE'86	Other OECD'86 Autres OCDÉ'86	Other Countries Autres Pays	All Countries Ensemble des pays	Section/Province
Thousands of dollars - milliers de dollars						
						(Suite) Section XVI
358,780	2,945	26,696	8,803	81,912	479,138	Alberta
464,587	14,034	26,381	34,885	84,041	623,931	Colombie britan.
13,850,572	139,400	1,555,834	382,585	1,472,439	17,400,832	Total *
						Section XVII
6,318	11	5	89	845	7,270	Terre-Neuve
844		3			847	Î. Prince-Édouard
72,651		6,637	14,922	33,577	127,789	Nouvelle-Écosse
5,504		720	836	336	7,398	Nouveau-Brunswick
2,994,241	12,345	212,057	90,427	204,592	3,513,665	Québec
29,869,121	16,739	238,071	255,794	395,345	30,775,072	Ontario
363,202	178	6,094	11,651	3,768	384,895	Manitoba
15,966		237	304	381	16,890	Saskatchewan
82,969	353	2,867	2,046	8,878	97,116	Alberta
270,204	26,718	16,306	9,369	51,135	373,734	Colombie britan.
33,681,322	56,353	483,002	385,442	698,862	35,304,983	Total *
						Section XVIII
862		481	63	392	1,799	Terre-Neuve
1,853	6	182	91	635	2,769	Î. Prince-Édouard
22,438	62	1,044	403	425	24,374	Nouvelle-Écosse
3,312	787	4,806	219	101	9,226	Nouveau-Brunswick
140,843	6,922	65,522	10,527	26,033	249,849	Québec
786,169	39,307	185,464	28,010	75,403	1,114,355	Ontario
2,217	8	626	144	122	3,120	Manitoba
1,285		131	96	396	1,910	Saskatchewan
35,708	1,115	8,891	3,487	8,509	57,711	Alberta
35,968	2,296	7,290	3,195	4,793	53,545	Colombie britan.
1,030,667	50,507	274,442	46,240	116,843	1,518,701	Total *
						Section XIX
2		96	3		102	Nouvelle-Écosse
16,917		15,006	690	361	32,975	Québec
12,968		9,153	210	132	22,464	Ontario
3,501		140	20	2,070	5,732	Manitoba
1,823		15	284		2,122	Alberta
276		11		24	312	Colombie britan.
35,489		24,423	1,208	2,588	63,710	Total *
						Section XX
		3		30	33	Terre-Neuve
7				2	10	Î. Prince-Édouard
6,554		731	459	911	8,656	Nouvelle-Écosse
1,874	94	291	54	153	2,468	Nouveau-Brunswick
321,304	3,708	16,728	8,100	16,666	366,509	Québec
920,366	4,947	32,283	16,900	19,899	994,398	Ontario
22,728	193	395	252	1,480	25,050	Manitoba
397	109	2	3	37	549	Saskatchewan
29,401	1,524	546	369	1,581	33,423	Alberta
60,309	26,641	2,064	789	1,640	91,444	Colombie britan.
1,364,604	37,218	53,046	26,930	42,404	1,524,205	Total *
						Section XXI
2,089		131	26	259	2,506	Terre-Neuve
47				1	49	Î. Prince-Édouard
342,218	11,307	5,566	4,623	17,555	381,270	Nouvelle-Écosse
42,894	38	713	5,926	21,790	71,363	Nouveau-Brunswick
272,411	4,875	50,308	21,243	62,652	411,491	Québec
768,842	94,526	173,156	110,995	239,940	1,387,462	Ontario
205,887	8,077	55,010	1,934	51,025	321,934	Manitoba
5,614	4,326	3	51	147	10,142	Saskatchewan
43,443	16,689	11,269	156	17,915	89,475	Alberta
102,651	5,554	11,721	479	5,551	125,957	Colombie britan.
1,787,193	145,395	307,886	145,543	416,893	2,802,912	Total *
						Toutes les sections

* Y compris le Yukon et les Territoires du Nord-Ouest

TABLE 2. TOTAL EXPORTS BY H.S. SECTION, PROVINCE OF ORIGIN AND PRINCIPAL TRADING AREA
TABLEAU 2. EXPORTATIONS TOTALES PAR SECTION S.H., PROVINCE D'ORIGINE ET MARCHÉ PRINCIPAL

December 1989
Décembre 1989

Section/Province	United States États-Unis	Japan Japon	EEC'86 CÉE'86	Other OECD'86 Autres OCDÉ'86	Other Countries Autres Pays	All Countries Ensemble des pays
	Thousands of dollars - milliers de dollars					
(Cont'd) All Sections						
Newfoundland	69,963	2,636	14,072	1,761	12,039	100,473
Prince Edward Is.	7,077	53	4,526	428	1,900	13,985
Nova Scotia	107,825	10,109	20,230	8,257	10,627	157,051
New Brunswick	123,631	21,302	39,134	3,768	11,630	199,467
Quebec	1,324,196	41,273	301,378	47,602	159,777	1,874,228
Ontario	4,301,394	94,126	254,065	194,089	250,203	5,093,878
Manitoba	164,254	11,774	29,276	3,095	47,129	255,530
Saskatchewan	181,592	33,453	22,506	10,978	211,691	460,223
Alberta	782,455	53,388	17,661	12,675	165,028	1,031,210
British Columbia	567,362	351,849	255,878	44,778	154,413	1,374,281
Total *	7,630,059	619,967	965,448	327,441	1,033,837	10,576,755

* Includes Yukon and North West Territories

TABLE 2. TOTAL EXPORTS BY H.S. SECTION, PROVINCE OF ORIGIN AND PRINCIPAL TRADING AREA
TABLEAU 2. EXPORTATIONS TOTALES PAR SECTION S.H., PROVINCE D'ORIGINE ET MARCHÉ PRINCIPAL

Cumulative Totals
Totaux cumulatifs

United States États-Unis	Japan Japon	EEC'86 CÉE'86	Other OECD'86 Autres OCDÉ'86	Other Countries Autres Pays	All Countries Ensemble des pays	Section/Province
Thousands of dollars - milliers de dollars						
						(Suite) Toutes les sections
1,182,943	64,693	336,490	79,531	172,801	1,836,461	Terre-Neuve
106,184	6,477	23,000	2,977	23,066	161,707	Î. Prince-Édouard
1,464,118	86,611	265,938	94,851	216,864	2,128,385	Nouvelle-Écosse
1,862,808	211,885	602,082	52,142	277,197	3,006,115	Nouveau-Brunswick
17,072,803	484,217	3,562,494	532,528	2,073,740	23,725,785	Québec
57,904,876	840,964	3,186,861	1,880,589	3,611,536	67,424,828	Ontario
2,021,558	217,945	263,916	35,379	426,877	2,965,677	Manitoba
2,084,314	635,618	227,252	71,071	1,675,053	4,693,311	Saskatchewan
9,646,821	1,084,155	254,775	151,561	1,885,396	13,022,709	Alberta
7,430,174	5,105,041	2,742,947	517,678	2,208,968	18,004,810	Colombie britan.
100,794,817	8,796,366	11,625,262	3,418,443	12,649,445	137,284,334	Total *

* Y compris le Yukon et les Territoires du Nord-Ouest

TABLE 3. DOMESTIC EXPORTS BY COMMODITY AND COUNTRY, H.S. BASED
TABLEAU 3. EXPORTATIONS NATIONALES PAR MARCHANDISE ET PAYS, BASE DU S.H.

Commodity/Country	December 1989 Décembre 1989 Quantity Quantité	December 1989 Décembre 1989 Value Valeur $'000	Cumulative Totals Totaux cumulatifs Quantity Quantité	Cumulative Totals Totaux cumulatifs Value Valeur $'000	Marchandise/Pays	
0101.11 Horses, live pure-bred breeding	NMB		NMB		Chevaux vivants, reproducteurs de race pure	0101.11
United States	61	627	771	9,355	États-Unis	
Italy			181	482	Italie	
South Africa			29	867	Afrique du Sud	
Australia			66	3,280	Australie	
Other countries	6	77	221	838	Autres pays	
Total	67	704	1 268	14,824	Total	
0101.19 Horses, live except pure-bred breeding	NMB		NMB		Chevaux vivants nda	0101.19
United States	129	188	2 043	5,032	États-Unis	
Italy	2	11	193	540	Italie	
Australia			36	1,444	Australie	
Other countries	2	10	198	1,032	Autres pays	
Total	133	210	2 470	8,049	Total	
0102.10 Bovine, live pure-bred breeding	NMB		NMB		Bovins vivants, reproducteurs de race pure	0102.10
United States	350	507	6 652	9,312	États-Unis	
United Kingdom			302	1,280	Royaume-Uni	
Austria			22	364	Autriche	
France	10	106	73	582	France	
Italy			137	444	Italie	
Portugal	69	130	139	321	Portugal	
Spain			4 543	11,090	Espagne	
USSR	67	670	927	4,681	URSS	
Iran, Isla. Rep.	1 125	2,010	1 415	2,536	Iran, Rép. Islam.	
Japan	17	159	1 012	2,062	Japon	
Korea, South			5	368	Corée du Sud	
Australia	128	844	229	1,349	Australie	
New Zealand			26	405	Nouvelle-Zélande	
Brazil	61	449	475	3,021	Brésil	
Venezuela			527	901	Venezuela	
Cuba	304	223	560	458	Cuba	
Mexico	601	837	5 292	7,592	Mexique	
Other countries	58	190	358	1,151	Autres pays	
Total	2 790	6,129	22 694	47,926	Total	
0102.90 Bovine, live except pure-bred breeding	NMB		NMB		Bovins vivants nda	0102.90
United States	33 658	26,731	406 505	327,032	États-Unis	
Iran, Isla. Rep.			1 190	1,603	Iran, Rép. Islam.	
Mexico	182	279	1 493	2,034	Mexique	
Other countries			3 037	318	Autres pays	
Total	33 840	27,010	412 225	330,989	Total	
0103.10 Swine, live pure-bred breeding	NMB		NMB		Porcs vivants,reproducteurs de race pure	0103.10
United States	646	181	7 792	2,293	États-Unis	
Other countries	100	53	702	617	Autres pays	
Total	746	235	8 494	2,910	Total	
0103.91 Swine, live except pure-bred breeding weighing less than 50 kg	NMB		NMB		Porcs vivants nda, d'un poids inférieur à 50 kg	0103.91
United States	15 080	625	180 365	7,086	États-Unis	
Other countries			26	1	Autres pays	
Total	15 080	625	180 391	7,087	Total	
0103.92 Swine, live except pure-bred breeding weighing 50 kg or more	NMB		NMB		Porcs vivants nda, d'un poids égal ou supérieur à 50 kg	0103.92
United States	77 128	8,793	1 015 247	115,996	États-Unis	
Other countries			91	41	Autres pays	
Total	77 128	8,793	1 015 338	116,037	Total	
0104.10 Sheep, live	NMB		NMB		Animaux vivants de l'espèce ovine	0104.10
United States	1 009	113	15 665	1,453	États-Unis	
Other countries	27	14	72	60	Autres pays	
Total	1 036	127	15 737	1,514	Total	
0104.20 Goats, live	NMB		NMB		Animaux vivants de l'espèce caprine	0104.20
Other countries			592	285	Autres pays	
Total			592	285	Total	
0105.11 Fowls, live domestic weighing not more than 185 g	NMB		NMB		Coqs et poules, domestiques vivants, d'un poids n'excédant pas 185 g	0105.11
United States	58 500	126	1 019 208	1,311	États-Unis	
France	3 712	28	52 837	507	France	
Italy			148 940	363	Italie	
Hungary	20 255	108	101 133	758	Hongrie	
Japan			50 749	742	Japon	
Philippines			83 551	480	Philippines	
Mexico			146 100	388	Mexique	
Other countries	19 246	103	400 271	1,950	Autres pays	
Total	101 713	367	2 002 789	6,502	Total	

Commodity/Country	December 1989 Décembre 1989 Quantity Quantité	December 1989 Décembre 1989 Value Valeur $'000	Cumulative Totals Totaux cumulatifs Quantity Quantité	Cumulative Totals Totaux cumulatifs Value Valeur $'000	Marchandise/Pays	
0105.19 Poultry, live except domestic fowls, weighing not more than 185 g	NMB		NMB		Canards,oies,dindons,dindes et pintardes domestiques vivants, poids ≤ 185 g	0105.19
United States	540 088	928	7 234 429	12,125	États-Unis	
Italy	48 000	90	406 300	750	Italie	
Other countries	98 845	84	225 651	721	Autres pays	
Total	686 933	1,102	7 866 380	13,597	Total	
0105.91 Fowls, live domestic weighing more than 185 g	NMB		NMB		Coqs et poules, domestiques vivants, d'un poids excédant 185 g	0105.91
Other countries	35 505	50	368 253	439	Autres pays	
Total	35 505	50	368 253	439	Total	
0105.99 Poultry, live except domestic fowls, weighing more than 185 g	NMB		NMB		Canards,oies,dindons,dindes et pintardes domes, vivants, poids excédant 185 g	0105.99
Other countries			71 136	211	Autres pays	
Total			71 136	211	Total	
0106.00 Animals, live nes					Animaux vivants nda	0106.00
United States		876		11,025	États-Unis	
Germany, West				670	Allemagne, ouest	
Other countries		36		843	Autres pays	
Total		912		12,539	Total	
0201.10 Bovine carcasses and half carcasses, fresh or chilled	KGM		KGM		Carcasses et demi-carcasses de l'espèce bovine, fraîches ou réfrigérées	0201.10
United States	1 496 835	4,038	9 947 220	33,229	États-Unis	
Japan	4 791	32	101 602	583	Japon	
Other countries	1 945	9	38 891	158	Autres pays	
Total	1 503 571	4,080	10 087 713	33,971	Total	
0201.20 Bovine cuts bone in, fresh or chilled	KGM		KGM		Morceaux de viande non désossés de l'espèce bovine, fraîches ou réfrigérées	0201.20
United States	2 137 780	4,897	17 683 467	39,045	États-Unis	
Japan			148 131	962	Japon	
Other countries	10 627	82	71 684	366	Autres pays	
Total	2 148 407	4,980	17 903 282	40,373	Total	
0201.30 Bovine cuts boneless, fresh or chilled	KGM		KGM		Viandes désossées de l'espèce bovine fraîches ou réfrigérées	0201.30
United States	3 724 784	10,245	38 492 070	98,053	États-Unis	
Japan	47 949	204	285 419	1,891	Japon	
Other countries	1 979	13	43 098	293	Autres pays	
Total	3 774 712	10,463	38 820 587	100,238	Total	
0202.10 Bovine carcasses and half carcasses, frozen	KGM		KGM		Carcasses et demi-carcasses de l'espèce bovine, congelées	0202.10
United States			174 191	611	États-Unis	
Japan	34 710	138	82 526	301	Japon	
Other countries	2 518	8	8 529	56	Autres pays	
Total	37 228	146	265 246	969	Total	
0202.20 Bovine cuts bone in, frozen	KGM		KGM		Morceaux de viande non désossés de l'espèce bovine, congelés	0202.20
United States			407 353	1,039	États-Unis	
Japan	53 985	186	816 675	3,722	Japon	
Korea, South			4 158 796	14,793	Corée du Sud	
Other countries	2 236	8	202 373	750	Autres pays	
Total	56 221	195	5 585 197	20,306	Total	
0202.30 Bovine cuts boneless, frozen	KGM		KGM		Viandes désossées de l'espèce bovine congelées	0202.30
United States	587 584	1,281	8 283 491	18,399	États-Unis	
Japan	60 028	272	3 434 956	18,590	Japon	
Korea, South			185 203	599	Corée du Sud	
Other countries	15 305	59	366 357	838	Autres pays	
Total	662 917	1,613	12 270 007	38,428	Total	
0203.11 Swine carcasses and half carcasses, fresh or chilled	KGM		KGM		Carcasses et demi-carcasses de porc fraîches ou réfrigérées	0203.11
United States			1 326 246	2,866	États-Unis	
Other countries	704	1	28 092	31	Autres pays	
Total	704	1	1 354 338	2,898	Total	
0203.12 Hams, shoulders and cuts thereof, of swine bone in, fresh or chilled	KGM		KGM		Jambons et épaules et leurs morceaux, de porc non desossés, frais ou réfrigérés	0203.12
United States	8 232 187	15,659	88 421 699	165,004	États-Unis	
Brazil			187 681	340	Brésil	
Mexico	74 818	140	509 434	978	Mexique	
Other countries	26 091	75	149 286	317	Autres pays	
Total	8 333 096	15,875	89 268 100	166,640	Total	

TABLE 3. DOMESTIC EXPORTS BY COMMODITY AND COUNTRY, H.S. BASED
TABLEAU 3. EXPORTATIONS NATIONALES PAR MARCHANDISE ET PAYS, BASE DU S.H.

Commodity/Country	December 1989 Décembre 1989 Quantity Quantité	December 1989 Décembre 1989 Value Valeur $'000	Cumulative Totals Totaux cumulatifs Quantity Quantité	Cumulative Totals Totaux cumulatifs Value Valeur $'000	Marchandise/Pays	
0203.19 Swine cuts, fresh or chilled, nes	KGM		KGM		Viande de porc, fraîche ou réfrigérée, nda	0203.19
United States	6 007 865	12,713	75 390 124	154,986	États-Unis	
Japan			180 093	911	Japon	
Mexico	75 872	75	1 169 660	1,337	Mexique	
Other countries	6 888	25	281 007	462	Autres pays	
Total	6 090 625	12,814	77 020 884	157,699	Total	
0203.21 Swine carcasses and half carcasses, frozen	KGM		KGM		Carcasses et demi-carcasses de porc congelées	0203.21
Other countries			9 887	22	Autres pays	
Total			9 887	22	Total	
0203.22 Hams, shoulders and cuts thereof, of swine, bone in, frozen	KGM		KGM		Jambons, épaules et leurs morceaux, de porc, non désossés, congelés	0203.22
United States	19 054	80	982 347	1,814	États-Unis	
Japan	45 801	191	1 379 727	5,050	Japon	
New Zealand	51 410	134	883 932	1,996	Nouvelle-Zélande	
Brazil			1 004 417	1,800	Brésil	
Barbados	26 177	59	383 393	720	Barbade	
Mexico	133 714	329	1 670 489	3,629	Mexique	
Other countries			309 368	576	Autres pays	
Total	276 156	795	6 613 673	15,589	Total	
0203.29 Swine cuts, frozen nes	KGM		KGM		Viande de porc congelée nda	0203.29
United States	1 153 291	1,856	16 036 616	24,933	États-Unis	
Japan	1 732 641	8,639	29 677 576	143,436	Japon	
New Zealand	14 688	23	189 212	553	Nouvelle-Zélande	
Brazil			1 026 039	1,659	Brésil	
Barbados	47 145	97	359 402	670	Barbade	
Mexico	476 763	366	3 561 189	3,471	Mexique	
Puerto Rico	286 309	889	1 880 324	5,815	Porto Rico	
Other countries	111 175	149	1 442 949	1,903	Autres pays	
Total	3 822 012	12,022	54 173 307	182,443	Total	
0204.10 Lamb carcasses and half carcasses, fresh or chilled	KGM		KGM		Carcasses et demi-carcasses d'agneau, fraîches ou réfrigérées	0204.10
Other countries			60 884	128	Autres pays	
Total			60 884	128	Total	
0204.21 Sheep carcasses and half carcasses, fresh or chilled	KGM		KGM		Carcasses et demi-carcasses de l'espèce ovine,exc agneau,fraîches ou réfrigérées	0204.21
Other countries			375	2	Autres pays	
Total			375	2	Total	
0204.22 Sheep cuts, bone in, fresh or chilled	KGM		KGM		Morceaux de viande non désossés de l'espèce ovine, frais ou réfrigérés	0204.22
Other countries			2 818	16	Autres pays	
Total			2 818	16	Total	
0204.23 Sheep cuts, boneless, fresh or chilled	KGM		KGM		Viandes désossées de l'espèce ovine, fraîches ou réfrigérées	0204.23
Other countries			135		Autres pays	
Total			135		Total	
0204.30 Lamb carcasses and half carcasses, frozen	KGM		KGM		Carcasses et demi-carcasses d'agneau congelées	0204.30
Other countries			118		Autres pays	
Total			118		Total	
0204.41 Sheep carcasses and half carcasses, frozen	KGM		KGM		Carcasses et demi-carcasses de l'espèce ovine, exc agneau, congelées	0204.41
Other countries			264	1	Autres pays	
Total			264	1	Total	
0204.42 Sheep cuts, bone in, frozen	KGM		KGM		Morceaux de viande non désossés de l'espèce ovine, congelés	0204.42
Other countries			31 268	97	Autres pays	
Total			31 268	97	Total	
0204.43 Sheep cuts, boneless, frozen	KGM		KGM		Viandes désossées de l'espèce ovine, congelées	0204.43
Other countries			21 631	30	Autres pays	
Total			21 631	30	Total	
0205.00 Horse, ass, mule or hinny meat, fresh, chilled or frozen	KGM		KGM		Viandes des espèces chevaline, asine ou mulassière, fraîches,réfrig ou congelées	0205.00
Belgium	83 727	304	1 159 806	3,509	Belgique	
France	698 926	2,031	8 216 990	24,496	France	
Italy	271 173	904	4 076 138	12,234	Italie	
Netherlands	72 492	141	1 167 570	2,637	Pays-Bas	
Sweden	2 224	12	154 258	522	Suède	
Switzerland	91 442	573	1 016 628	6,293	Suisse	

Commodity/Country	December 1989 Décembre 1989 Quantity Quantité	December 1989 Décembre 1989 Value Valeur $'000	Cumulative Totals Totaux cumulatifs Quantity Quantité	Cumulative Totals Totaux cumulatifs Value Valeur $'000	Marchandise/Pays
(Cont'd)					(Suite)
0205.00 Horse, ass, mule or hinny meat, fresh, chilled or frozen	KGM		KGM		Viandes des espèces chevaline, asine ou mulassière, fraîches,réfrig ou congelées 0205.00
Japan	634 865	1,672	7 733 083	19,583	Japon
Mexico	19 051	23	839 660	798	Mexique
Other countries			206 142	375	Autres pays
Total	1 873 900	5,664	24 570 275	70,452	Total
0206.10 Bovine edible offal, fresh or chilled	KGM		KGM		Abats comestibles de l'espèce bovine, frais ou réfrigérés 0206.10
United States	9 264	18	572 346	812	États-Unis
Other countries	1 221	7	45 901	102	Autres pays
Total	10 485	25	618 247	914	Total
0206.21 Bovine tongues, edible offal, frozen	KGM		KGM		Langues de l'espèce bovine, congelées 0206.21
United States	12 292	14	193 124	422	États-Unis
United Kingdom			97 904	311	Royaume-Uni
Switzerland	28 580	87	301 794	911	Suisse
Japan	33 733	75	627 155	2,061	Japon
Mexico	60 852	97	857 974	1,709	Mexique
Other countries	28 687	50	184 248	319	Autres pays
Total	164 144	326	2 262 199	5,736	Total
0206.22 Bovine livers, edible offal, frozen	KGM		KGM		Foies de l'espèce bovine, congelés 0206.22
Other countries	92 182	77	1 799 612	1,292	Autres pays
Total	92 182	77	1 799 612	1,292	Total
0206.29 Bovine edible offal, frozen nes	KGM		KGM		Abats comestibles de l'espèce bovine, congelés, nda 0206.29
United States	365 742	381	4 366 519	4,086	États-Unis
Japan	21 741	87	1 039 326	3,459	Japon
Mexico	212 280	231	1 512 689	1,727	Mexique
Other countries	105 804	95	621 785	603	Autres pays
Total	705 567	794	7 540 319	9,877	Total
0206.30 Swine edible offal, fresh or chilled	KGM		KGM		Abats comestibles de l'espèce porcine, frais ou réfrigérés 0206.30
United States	1 955 019	1,156	24 462 920	14,187	États-Unis
Other countries			278 336	186	Autres pays
Total	1 955 019	1,156	24 741 256	14,374	Total
0206.41 Swine livers, edible offal, frozen	KGM		KGM		Foies de l'espèce porcine, congelés 0206.41
Other countries	76 882	54	1 566 218	871	Autres pays
Total	76 882	54	1 566 218	871	Total
0206.49 Swine edible offal, frozen nes	KGM		KGM		Abats comestibles de l'espèce porcine, congelés, nda 0206.49
United States	409 505	215	5 703 376	3,125	États-Unis
United Kingdom	14 508	12	397 110	415	Royaume-Uni
France	172 166	71	809 497	804	France
Hong Kong	160 178	138	2 395 523	1,727	Hong Kong
Japan	58 061	90	896 028	1,773	Japon
Mexico	518 481	328	4 752 811	2,789	Mexique
Panama	74 813	27	1 536 314	584	Panama
Other countries	148 647	115	1 451 015	1,255	Autres pays
Total	1 556 359	999	17 941 674	12,476	Total
0206.80 Sheep, goats, asses, mules or hinnies edible offal, fresh or chilled	KGM		KGM		Abats comestibles frais ou réfrigérés, nda 0206.80
Other countries			96 159	115	Autres pays
Total			96 159	115	Total
0206.90 Sheep, goats, asses, mules or hinnies edible offal, frozen	KGM		KGM		Abats comestibles congelés nda 0206.90
Japan			279 777	348	Japon
Other countries	19 200	24	453 727	511	Autres pays
Total	19 200	24	733 504	860	Total
0207.10 Poultry, domestic, whole, fresh or chilled	KGM		KGM		Volailles domestiques non découpées en morceaux, fraîches ou réfrigérées 0207.10
United States	5 632	42	82 557	591	États-Unis
Other countries	2 256	33	15 560	155	Autres pays
Total	7 888	76	98 117	747	Total
0207.21 Fowls, domestic, whole, frozen	KGM		KGM		Coqs et poules, domestiques, non découpés en morceaux, congelés 0207.21
Other countries	80		111 660	296	Autres pays
Total	80		111 660	296	Total
0207.22 Turkeys, domestic, whole, frozen	KGM		KGM		Dindons et dindes domestiques, non découpés en morceaux, congelés 0207.22
Japan	14 969	36	131 282	407	Japon
Other countries			80 954	61	Autres pays
Total	14 969	36	212 236	468	Total

TABLE 3. DOMESTIC EXPORTS BY COMMODITY AND COUNTRY, H.S. BASED
TABLEAU 3. EXPORTATIONS NATIONALES PAR MARCHANDISE ET PAYS, BASE DU S.H.

Commodity/Country	December 1989 Décembre 1989 Quantity Quantité	December 1989 Décembre 1989 Value Valeur $'000	Cumulative Totals Totaux cumulatifs Quantity Quantité	Cumulative Totals Totaux cumulatifs Value Valeur $'000	Marchandise/Pays
0207.23 Ducks, geese and guinea fowls, domestic, whole, frozen	KGM		KGM		Canards, oies et pintades domestiques, non découpés en morceaux, congelés 0207.23
Other countries			133 744	401	Autres pays
Total			133 744	401	Total
0207.31 Fatty livers of geese or ducks, domestic fresh or chilled	KGM		KGM		Foies gras d'oies ou de canards domes, comestibles, frais ou réfrigérés 0207.31
United States	1 930	10	112 752	413	États-Unis
Other countries	93		1 376	5	Autres pays
Total	2 023	10	114 128	419	Total
0207.39 Poultry cuts and offal, domestic except geese or ducks livers fresh or chilled	KGM		KGM		Morceaux et abats de volailles domes, comestibles, frais ou réfrigérés, nda 0207.39
United States	22 674	25	441 436	588	États-Unis
Other countries	830	12	170 611	176	Autres pays
Total	23 504	37	612 047	765	Total
0207.41 Fowl cuts and offal, domestic, except livers, frozen	KGM		KGM		Morceaux et abats comestibles de coqs ou de poules domes, exc les foies, congelés 0207.41
Other countries	23 587	15	729 783	592	Autres pays
Total	23 587	15	729 783	592	Total
0207.42 Turkey cuts and offal, except livers, frozen	KGM		KGM		Morceaux et abats comes de dindons ou de dindes domes, exc les foies, congelés 0207.42
United States	161 924	88	1 880 303	1,084	États-Unis
Japan			99 705	308	Japon
Mexico	51 375	14	375 100	336	Mexique
Other countries	152 670	58	2 025 460	949	Autres pays
Total	365 969	160	4 380 568	2,679	Total
0207.43 Duck, geese or guinea fowl cuts and offal, domestic, except livers, frozen	KGM		KGM		Morceaux et abats comes de canards, oies ou pintades domes, a/q foies, congelés 0207.43
Other countries			86 501	297	Autres pays
Total			86 501	297	Total
0207.50 Poultry livers, domestic, frozen	KGM		KGM		Foies de volailles comestibles, congelés 0207.50
Other countries			6 290	16	Autres pays
Total			6 290	16	Total
0208.10 Rabbit or hare meat and edible meat offal, fresh, chilled or frozen	KGM		KGM		Viandes et abats comestibles de lapins ou de lièvres frais, réfrig ou congelés 0208.10
Other countries	684	5	12 405	90	Autres pays
Total	684	5	12 405	90	Total
0208.20 Frog legs, fresh, chilled or frozen	KGM		KGM		Cuisses de grenouilles comestibles fraîches, réfrigérées ou congelées 0208.20
United States			49 996	480	États-Unis
Other countries			19 827	127	Autres pays
Total			69 823	607	Total
0208.90 Meat and edible meat offal, nes fresh, chilled or frozen	KGM		KGM		Viandes et abats comestibles frais, réfrigérés ou congelés, nda 0208.90
United States	3 392	42	38 677	489	États-Unis
Other countries			50 014	183	Autres pays
Total	3 392	42	88 691	672	Total
0209.00 Pig fat lean meat free and poultry fat unrendered,fresh,chilled,frozen or cured	KGM		KGM		Lard sans parties maigres et graisses de porc et de volailles non fondues 0209.00
Other countries	130 699	73	1 667 386	1,047	Autres pays
Total	130 699	73	1 667 386	1,047	Total
0210.11 Hams, shoulders and cuts thereof, of swine bone in, cured	KGM		KGM		Jambons et épaules et leurs mcx,de porc, non déso salés,saumurés,séchés ou fumés 0210.11
United States	120 386	401	1 000 881	3,650	États-Unis
Other countries	4 964	12	47 960	148	Autres pays
Total	125 350	413	1 048 841	3,799	Total
0210.12 Bellies, streaky and cuts thereof, swine cured	KGM		KGM		Poitrines (entrelardées) et leurs mcx, de porc, salés,saumurés,séchés ou fumés 0210.12
United States	683 954	1,610	7 985 335	18,010	États-Unis
Other countries	10 089	38	319 905	646	Autres pays
Total	694 043	1,648	8 305 240	18,656	Total
0210.19 Swine meat cured, nes	KGM		KGM		Viandes de porc nda, salées, en saumure, séchées ou fumées 0210.19
United States	157 259	491	2 317 629	7,249	États-Unis
Other countries	59 360	173	672 680	1,067	Autres pays
Total	216 619	665	2 990 309	8,317	Total
0210.20 Bovine meat cured	KGM		KGM		Viandes de l'espèce bovine, salées, en saumure, séchées ou fumées 0210.20
United States	5 594	50	147 915	821	États-Unis
Other countries	22 031	36	455 895	833	Autres pays
Total	27 625	87	603 810	1,655	Total

Commodity/Country	December 1989 Décembre 1989 Quantity Quantité	December 1989 Décembre 1989 Value Valeur $'000	Cumulative Totals Totaux cumulatifs Quantity Quantité	Cumulative Totals Totaux cumulatifs Value Valeur $'000	Marchandise/Pays	
0210.90 Meat and edible meat offal cured nes and edible meat or offal, flours and meals	KGM		KGM		Viandes nda & abats, salés, saumurés, séchés ou fumés, incl farines & poudres	0210.90
United States	30 480	254	301 715	1,609	États-Unis	
Barbados	18 688	19	257 282	324	Barbade	
Trinidad-Tobago	53 630	84	557 930	707	Trinité-Tobago	
Other countries	64 070	185	800 668	1,506	Autres pays	
Total	166 868	544	1 917 595	4,147	Total	
0301.91 Trout, live	KGM		KGM		Truites vivantes	0301.91
Other countries	41		272		Autres pays	
Total	41		272		Total	
0301.92 Eels, live	KGM		KGM		Anguilles vivantes	0301.92
United States	5 098	25	225 992	760	États-Unis	
Netherlands	340	2	119 144	821	Pays-Bas	
Other countries			39 441	99	Autres pays	
Total	5 438	27	384 577	1,681	Total	
0301.99 Fish live, nes	KGM		KGM		Poissons vivants, nda	0301.99
Other countries			113		Autres pays	
Total			113		Total	
0302.11 Trout, fresh or chilled excluding heading No 03.04, livers and roes	KGM		KGM		Truites fraîches ou réfrigérées, excep No 03.04, foies, oeufs et laitances	0302.11
United States	24 643	104	261 803	1,171	États-Unis	
Other countries	73		7 546	28	Autres pays	
Total	24 716	105	269 349	1,199	Total	
0302.12 Salmon Pacific, Atlantic & Danube, fr or chd excl hd No 03.04, livers and roes	KGM		KGM		Saumons,Pac,Atl & Danube,frais ou réfrig excep No 03.04, foies, oeufs & laitances	0302.12
United States	862 602	6,956	12 006 239	88,358	États-Unis	
Japan	6 459	60	594 758	5,511	Japon	
Other countries	2 412	16	38 647	318	Autres pays	
Total	871 473	7,033	12 639 644	94,187	Total	
0302.19 Salmonidae nes, fresh or chilled, excl heading No 03.04, livers and roes	KGM		KGM		Salmonidés nda, frais ou réfrigérés, excep No 03.04, foies,oeufs et laitances	0302.19
Other countries	204	3	49 649	212	Autres pays	
Total	204	3	49 649	212	Total	
0302.21 Halibut, fresh or chilled, excluding heading No 03.04, livers and roes	KGM		KGM		Flétans, frais ou réfrigérés excep No 03.04, foies, oeufs et laitances	0302.21
United States	7 847	52	2 231 930	14,263	États-Unis	
Other countries			32 159	173	Autres pays	
Total	7 847	52	2 264 089	14,436	Total	
0302.22 Plaice, fresh or chilled, excl heading No 03.04, livers and roes	KGM		KGM		Plies ou carrelets, frais ou réfrigérés, excep No 03.04,foies, oeufs et laitances	0302.22
United States	755		642 288	894	États-Unis	
Total	755		642 288	894	Total	
0302.23 Sole, fresh or chilled, excluding heading No 03.04, livers and roes	KGM		KGM		Soles, fraîches ou réfrigérées excep No 03.04, foies, oeufs et laitances	0302.23
United States	7 592	38	2 155 316	4,561	États-Unis	
Other countries	454	2	1 781	5	Autres pays	
Total	8 046	40	2 157 097	4,567	Total	
0302.29 Flatfish nes, fresh or chilled excluding heading No 03.04, livers and roes	KGM		KGM		Poissons plats nda, frais ou réfrigérés, excep No 03.04,foies, oeufs et laitances	0302.29
United States	22 020	45	3 791 650	7,445	États-Unis	
Other countries			104	1	Autres pays	
Total	22 020	45	3 791 754	7,446	Total	
0302.31 Tunas,albacore or longfinned,fr or chd excl heading No 03.04, livers and roes	KGM		KGM		Thons blancs ou germons,frais ou réfrig, excep No 03.04,foies, oeufs et laitances	0302.31
United States	12 363	42	140 741	479	États-Unis	
Other countries			2 806	154	Autres pays	
Total	12 363	42	143 547	634	Total	
0302.32 Tunas, yellowfin, fresh or chilled, excl heading No 03.04, livers and roes	KGM		KGM		Thons à nageoires jaunes,frais ou réfrig excep No 03.04,foies, oeufs et laitances	0302.32
Other countries			12 533	111	Autres pays	
Total			12 533	111	Total	
0302.33 Skipjack or stripe-bellied bonito, fr or chd,excl heading No 03.04,livers & roes	KGM		KGM		Listaos ou bonites à ventre rayé, frais/ réfrig, exc No 03.04, foies, oeufs & lai	0302.33
Other countries			1 592	11	Autres pays	
Total			1 592	11	Total	
0302.39 Tunas nes, fresh or chilled, excluding heading No 03.04, livers and roes	KGM		KGM		Thons nda, frais ou réfrig, excep No 03.04, foies, oeufs et laitances	0302.39
United States	8 163	33	76 595	889	États-Unis	
Japan	4 701	190	359 485	5,856	Japon	

TABLE 3. DOMESTIC EXPORTS BY COMMODITY AND COUNTRY, H.S. BASED
TABLEAU 3. EXPORTATIONS NATIONALES PAR MARCHANDISE ET PAYS, BASE DU S.H.

Commodity/Country	December 1989 Décembre 1989 Quantity Quantité	December 1989 Décembre 1989 Value Valeur $'000	Cumulative Totals Totaux cumulatifs Quantity Quantité	Cumulative Totals Totaux cumulatifs Value Valeur $'000	Marchandise/Pays	
(Cont'd)					(Suite)	
0302.39 Tunas nes, fresh or chilled, excluding heading No 03.04, livers and roes	KGM		KGM		Thons nda, frais ou réfrig, excep No 03.04, foies, oeufs et laitances	0302.39
Other countries			3 200	21	Autres pays	
Total	12 864	223	439 280	6,766	Total	
0302.40 Herrings, fresh or chilled, excluding heading No 03.04, livers and roes	KGM		KGM		Harengs, frais ou réfrigérés, excep No 03.04, foies, oeufs et laitances	0302.40
United States	539 570	127	12 027 968	2,091	États-Unis	
Germany, East			5 945 000	1,022	Allemagne, est	
USSR			28 058 900	4,758	URSS	
Total	539 570	127	46 031 868	7,872	Total	
0302.50 Cod, fresh or chilled, excluding heading No 03.04, livers and roes	KGM		KGM		Morues, fraîches ou réfrigérées, exc No 03.04, foies, oeufs et laitances	0302.50
United States	830 994	1,624	10 442 059	18,663	États-Unis	
Other countries			18 923	60	Autres pays	
Total	830 994	1,624	10 460 982	18,723	Total	
0302.61 Sardines,sardinella,brisling or sprats, fr or chd,excl hd No 03.04,livers & roes	KGM		KGM		Sardines, sardinelles, sprats, frais ou réfrig, exc No 03.04, foies, oeufs & lai	0302.61
Other countries			2 630	3	Autres pays	
Total			2 630	3	Total	
0302.62 Haddock, fresh or chilled, excluding heading No 03.04, livers and roes	KGM		KGM		Eglefins frais ou réfrigérés, exc No 03.04, foies, oeufs et laitances	0302.62
United States	95 391	345	8 017 639	20,353	États-Unis	
Total	95 391	345	8 017 639	20,353	Total	
0302.63 Coalfish, fresh or chilled, excluding heading No 03.04, livers and roes	KGM		KGM		Lieus noirs, frais ou réfrigérés, exc No 03.04, foies, oeufs et laitances	0302.63
United States	5 528	9	3 220 277	4,886	États-Unis	
Total	5 528	9	3 220 277	4,886	Total	
0302.64 Mackerel, fresh or chilled, excluding heading No 03.04, livers and roes	KGM		KGM		Maquereaux, frais ou réfrigérés, exc No 03.04, foies, oeufs et laitances	0302.64
United States			535 460	508	États-Unis	
Total			535 460	508	Total	
0302.65 Dogfish and other sharks, fresh or chd, excl heading No 03.04, livers and roes	KGM		KGM		Squales frais ou réfrigérés, exc No 03.04, foies, oeufs et laitances	0302.65
Other countries			85 320	210	Autres pays	
Total			85 320	210	Total	
0302.66 Eels, fresh or chilled, excluding heading No 03.04, livers and roes	KGM		KGM		Anguilles fraîches ou réfrigérées, exc No 03.04, foies, oeufs et laitances	0302.66
Other countries	299	1	170 918	214	Autres pays	
Total	299	1	170 918	214	Total	
0302.69 Fish nes, fresh or chilled excl heading No 03.04, livers and roes	KGM		KGM		Poissons frais ou réfrigérés, nda exc No 03.04, foies, oeufs et laitances	0302.69
United States	1 872 489	2,057	26 842 197	32,909	États-Unis	
Switzerland			24 751	388	Suisse	
Japan	51 000	82	329 925	623	Japon	
Mexico	56 337	190	244 127	854	Mexique	
Other countries	29 087	113	1 710 181	635	Autres pays	
Total	2 008 913	2,443	29 151 181	35,411	Total	
0302.70 Livers and roes, fresh or chilled	KGM		KGM		Foies, oeufs et laitances, frais ou réfrigérés	0302.70
Japan	2 802	56	26 318	647	Japon	
Other countries			13 460	218	Autres pays	
Total	2 802	56	39 778	866	Total	
0303.10 Salmon, Pacific, frozen, excluding heading No 03.04, livers and roes	KGM		KGM		Saumons du Pacifique, congelés, exc No 03.04, foies, oeufs et laitances	0303.10
United States	172 522	1,221	3 362 568	23,728	États-Unis	
United Kingdom	117 034	616	840 538	4,589	Royaume-Uni	
Belgium	11 612	77	262 865	1,726	Belgique	
Denmark	47 628	179	1 003 030	4,875	Danemark	
France	123 040	516	2 245 182	11,798	France	
Germany, West	7 938	33	379 382	1,686	Allemagne, ouest	
Italy	222 293	1,727	1 104 448	7,796	Italie	
Netherlands	49 177	242	399 817	2,430	Pays-Bas	
Sweden	190 262	711	1 110 954	5,008	Suède	
Switzerland	15 921	61	452 953	2,446	Suisse	
Hong Kong	1 134	6	122 474	932	Hong Kong	
Japan	503 968	3,908	18 462 347	140,008	Japon	
Korea, South			44 430	324	Corée du Sud	
Taiwan	17 665	62	60 265	446	Taiwan	
Australia			34 960	424	Australie	
Other countries			111 347	712	Autres pays	
Total	1 480 194	9,366	29 997 560	208,933	Total	

Commodity/Country	December 1989 Décembre 1989 Quantity Quantité	December 1989 Décembre 1989 Value Valeur $'000	Cumulative Totals Totaux cumulatifs Quantity Quantité	Cumulative Totals Totaux cumulatifs Value Valeur $'000	Marchandise/Pays	
0303.21 Trout, frozen, excluding heading No 03.04, livers and roes	KGM		KGM		Truites congelées, exc No 03.04, foies, oeufs et laitances	0303.21
Japan	356		59 278	381	Japon	
Other countries	21 909	50	153 609	444	Autres pays	
Total	22 265	51	212 887	826	Total	
0303.22 Salmon Atlantic,frozen,excluding heading No 03.04, livers and roes	KGM		KGM		Saumons Atl et Danube, congelés, exc No 03.04, foies, oeufs et laitances	0303.22
United States			60 158	634	États-Unis	
Other countries			59 684	351	Autres pays	
Total			119 842	986	Total	
0303.29 Salmonidae, nes,frozen,excluding heading No 03.04, livers and roes	KGM		KGM		Salmonidés nda, congelés, exc No 03.04, foies, oeufs et laitances	0303.29
Other countries			15 265	34	Autres pays	
Total			15 265	34	Total	
0303.31 Halibut, frozen, excluding heading No 03.04, livers and roes	KGM		KGM		Flétans congelés, excep No 03.04, foies, oeufs et laitances	0303.31
United States	965	5	849 607	4,354	États-Unis	
Germany, West			62 210	376	Allemagne, ouest	
Sweden			94 104	453	Suède	
Japan			269 734	1,220	Japon	
Other countries	2 313	12	134 458	544	Autres pays	
Total	3 278	18	1 410 113	6,949	Total	
0303.32 Plaice, frozen, excluding heading No 03.04, livers and roes	KGM		KGM		Plies ou carelets, congelés, excep No 03.04, foies, oeufs et laitances	0303.32
Other countries			7 625	10	Autres pays	
Total			7 625	10	Total	
0303.33 Sole, frozen, excluding heading No 03.04, livers and roes	KGM		KGM		Soles congelées, excep No 03.04, foies, oeufs et laitances	0303.33
United States	5 444	13	264 021	918	États-Unis	
Other countries	1 860	6	48 022	220	Autres pays	
Total	7 304	20	312 043	1,138	Total	
0303.39 Flatfish nes, frozen, excluding heading No 03.04, livers and roes	KGM		KGM		Poissons plats nda, congelés, excep No 03.04, foies, oeufs et laitances	0303.39
United States			206 280	1,023	États-Unis	
Other countries	13 200	21	47 561	86	Autres pays	
Total	13 200	21	253 841	1,109	Total	
0303.41 Tunas, albacore or longfinned, frozen, excl heading No 03.04, livers and roes	KGM		KGM		Thons blancs ou germons, congelés, excep No 03.04, foies, oeufs et laitances	0303.41
Puerto Rico			536 657	1,527	Porto Rico	
Other countries			9 558	82	Autres pays	
Total			546 215	1,609	Total	
0303.42 Tunas, yellowfin, frozen excluding heading No 03.04, livers and roes	KGM		KGM		Thons à nageoires jaunes, congelés, exc No 03.04, foies, oeufs et laitances	0303.42
Other countries			70 385	91	Autres pays	
Total			70 385	91	Total	
0303.49 Tunas nes, frozen, excluding heading No 03.04, livers and roes	KGM		KGM		Thons nda, congelés, excep No 03.04, foies, oeufs et laitances	0303.49
Other countries			4 337	113	Autres pays	
Total			4 337	113	Total	
0303.50 Herrings, frozen, excluding heading No 03.04, livers and roes	KGM		KGM		Harengs congelés, exc No 03.04, foies, oeufs et laitances	0303.50
United States	80 937	30	1 252 888	658	États-Unis	
Germany, West			2 077 940	1,571	Allemagne, ouest	
Poland	345 400	171	5 461 536	2,744	Pologne	
USSR			2 617 673	1,172	URSS	
Japan			1 129 074	726	Japon	
Korea, South	65 758	77	806 097	793	Corée du Sud	
Other countries	40 985	46	573 602	309	Autres pays	
Total	533 080	325	13 918 810	7,975	Total	
0303.60 Cod, frozen, excluding heading No 03.04, livers and roes	KGM		KGM		Morues congelées, exc No 03.04, foies, oeufs et laitances	0303.60
United States	12 124	45	812 859	3,392	États-Unis	
United Kingdom			124 935	344	Royaume-Uni	
Hong Kong			92 734	532	Hong Kong	
Japan	62 593	348	3 035 484	15,372	Japon	
Other countries			144 390	247	Autres pays	
Total	74 717	394	4 210 402	19,889	Total	
0303.72 Haddock, frozen, excluding heading No 03.04, livers and roes	KGM		KGM		Eglefins congelés, exc No 03.04, foies, oeufs et laitances	0303.72
United States			117 129	359	États-Unis	
Other countries			113 397	237	Autres pays	
Total			230 526	597	Total	

TABLE 3. DOMESTIC EXPORTS BY COMMODITY AND COUNTRY, H.S. BASED
TABLEAU 3. EXPORTATIONS NATIONALES PAR MARCHANDISE ET PAYS, BASE DU S.H.

Commodity/Country	December 1989 Décembre 1989 Quantity Quantité	December 1989 Décembre 1989 Value Valeur $'000	Cumulative Totals Totaux cumulatifs Quantity Quantité	Cumulative Totals Totaux cumulatifs Value Valeur $'000	Marchandise/Pays	
0303.73 Coalfish, frozen, excluding heading No 03.04, livers and roes	KGM		KGM		Lieus noirs, congelés, exc No 03.04, foies, oeufs et laitances	0303.73
Other countries	35 739	64	149 312	348	Autres pays	
Total	35 739	64	149 312	348	Total	
0303.74 Mackerel, frozen, excluding heading No 03.04, livers and roes	KGM		KGM		Maquereaux congelés, exc No 03.04, foies, oeufs et laitances	0303.74
United States			458 570	405	États-Unis	
Other countries	179 777	137	764 491	700	Autres pays	
Total	179 777	137	1 223 061	1,105	Total	
0303.75 Dogfish and other sharks, frozen, excl heading No 03.04, livers and roes	KGM		KGM		Squales congelés, exc No 03.04, foies, oeufs et laitances	0303.75
United Kingdom	51 727	126	336 528	779	Royaume-Uni	
Germany, West	9 711	40	94 937	348	Allemagne, ouest	
Other countries	32 582	69	392 333	620	Autres pays	
Total	94 020	236	823 798	1,748	Total	
0303.76 Eels, frozen, excluding heading No 03.04, livers and roes	KGM		KGM		Anguilles congelées, exc No 03.04, foies, oeufs et laitances	0303.76
Denmark	21 954	177	54 176	344	Danemark	
Germany, West	60 023	417	211 771	1,360	Allemagne, ouest	
Netherlands	44 681	296	219 507	1,251	Pays-Bas	
Sweden	98 690	776	177 339	1,163	Suède	
Korea, South	21 820	59	331 659	803	Corée du Sud	
Other countries	21 652	71	101 181	226	Autres pays	
Total	268 820	1,798	1 095 633	5,150	Total	
0303.77 Sea bass, frozen, excluding heading No 03.04, livers and roes	KGM		KGM		Bars (loups) congelés exc No 03.04, foies, oeufs et laitances	0303.77
Other countries			4 940	16	Autres pays	
Total			4 940	16	Total	
0303.78 Hake, frozen, excluding heading No 03.04, livers and roes	KGM		KGM		Merlus congelés, exc No 03.04, foies, oeufs et laitances	0303.78
Mexico	56 337	190	206 569	736	Mexique	
Other countries	1 814	9	63 210	136	Autres pays	
Total	58 151	199	269 779	873	Total	
0303.79 Fish nes, frozen, excluding heading No 03.04, livers and roes	KGM		KGM		Poissons congelés, nda, exc No 03.04, foies, oeufs et laitances	0303.79
United States	101 620	214	3 891 552	7,816	États-Unis	
Finland			1 034 105	2,516	Finlande	
France	4 790	24	1 199 702	3,724	France	
Sweden	4 184	5	174 462	598	Suède	
Switzerland	8 828	17	55 610	440	Suisse	
Japan	1 108 753	1,788	30 805 069	48,917	Japon	
Taiwan	100 914	174	2 418 007	4,459	Taiwan	
Other countries	126 790	128	885 896	1,384	Autres pays	
Total	1 455 879	2,353	40 464 403	69,857	Total	
0303.80 Livers and roes, frozen	KGM		KGM		Foies, oeufs et laitances, congelés	0303.80
Germany, West			73 420	455	Allemagne, ouest	
Japan	563 846	3,168	2 962 269	17,339	Japon	
Other countries	4 560	60	76 484	465	Autres pays	
Total	568 406	3,228	3 112 173	18,260	Total	
0304.10 Fish fillets and other fish meat, minced or not, fresh or chilled	KGM		KGM		Filets et autre chair de poissons (même hachée), frais ou réfrigérés	0304.10
United States	1 451 438	7,035	26 641 655	124,121	États-Unis	
United Kingdom			258 437	607	Royaume-Uni	
Switzerland	7 428	103	229 444	3,383	Suisse	
Other countries	24 404	132	123 326	636	Autres pays	
Total	1 483 270	7,270	27 252 862	128,748	Total	
0304.20 Fish fillets frozen	KGM		KGM		Filets de poissons, congelés	0304.20
United States	4 479 075	20,844	64 224 884	297,954	États-Unis	
United Kingdom	177 722	245	2 370 703	3,999	Royaume-Uni	
Belgium			142 069	541	Belgique	
Finland			87 428	545	Finlande	
France	113 929	390	1 022 694	5,995	France	
Germany, West	54 394	125	7 240 052	12,799	Allemagne, ouest	
Netherlands			322 468	1,422	Pays-Bas	
Sweden			229 293	673	Suède	
Switzerland	42 929	615	891 507	10,177	Suisse	
USSR			223 680	580	URSS	
Japan			613 853	2,306	Japon	
Cuba			750 662	570	Cuba	
Puerto Rico	20 866	55	74 327	324	Porto Rico	
Other countries	20 848	170	374 121	1,467	Autres pays	
Total	4 909 763	22,445	78 567 741	339,358	Total	

TABLE 3. DOMESTIC EXPORTS BY COMMODITY AND COUNTRY, H.S. BASED
TABLEAU 3. EXPORTATIONS NATIONALES PAR MARCHANDISE ET PAYS, BASE DU S.H.

Commodity/Country	December 1989 Décembre 1989 Quantity Quantité	December 1989 Décembre 1989 Value Valeur $'000	Cumulative Totals Totaux cumulatifs Quantity Quantité	Cumulative Totals Totaux cumulatifs Value Valeur $'000	Marchandise/Pays	
0304.90 Fish meat nes, minced or not, frozen	KGM		KGM		Chair de poissons (même hachée) nda, congelée	0304.90
United States	3 368 874	11,163	51 520 607	175,974	États-Unis	
United Kingdom	19 759	72	2 526 789	6,368	Royaume-Uni	
Denmark			430 505	488	Danemark	
France	3 652	12	532 884	1,663	France	
Japan			64 538	340	Japon	
Australia	307 686	1,231	1 265 824	4,670	Australie	
Other countries	66 989	178	333 183	948	Autres pays	
Total	3 766 960	12,658	56 674 330	190,453	Total	
0305.10 Fish meal fit for human consumption	KGM		KGM		Farine de poisson propre à l'alimentation humaine	0305.10
Other countries			400		Autres pays	
Total			400		Total	
0305.20 Livers and roes, dried, smoked, salted or in brine	KGM		KGM		Foies, oeufs et laitances de poissons, séchés, fumés, salés ou en saumure	0305.20
United States			95 174	355	États-Unis	
Denmark			1 264 860	4,666	Danemark	
Germany, West	2 631	85	363 463	1,791	Allemagne, ouest	
Sweden	17 850	75	222 019	893	Suède	
Japan	107 712	600	8 411 689	156,918	Japon	
Other countries	18 019	73	172 438	717	Autres pays	
Total	146 212	835	10 529 643	165,343	Total	
0305.30 Fish fillets, dried, salted or in brine but not smoked	KGM		KGM		Filets de poissons, séchés, salés ou en saumure, mais non fumés	0305.30
United States	528 932	1,987	8 432 481	25,798	États-Unis	
Norway			285 261	795	Norvège	
Portugal			276 403	1,082	Portugal	
Sweden	322 831	437	853 704	1,364	Suède	
Bermuda	10 650	91	54 165	408	Bermudes	
Barbados	11 344	50	101 093	327	Barbade	
Jamaica			100 019	356	Jamaïque	
Trinidad-Tobago			98 723	370	Trinité-Tobago	
Puerto Rico	57 480	301	593 233	2,505	Porto Rico	
Other countries			299 416	859	Autres pays	
Total	931 237	2,867	11 094 498	33,869	Total	
0305.41 Salmon, Pacific, Atlantic and Danube, smoked including fillets	KGM		KGM		Saumons fumés du Pacifique, Atlantique et Danube, y compris les filets	0305.41
United States	21 329	316	206 329	3,312	États-Unis	
Italy	3 020	61	22 794	466	Italie	
Hong Kong	8 946	117	25 307	346	Hong Kong	
Japan	19 189	297	143 404	2,305	Japon	
Australia			138 133	1,966	Australie	
Other countries	2 792	51	19 336	338	Autres pays	
Total	55 276	844	555 303	8,735	Total	
0305.42 Herrings smoked, including fillets	KGM		KGM		Harengs fumés, y compris les filets	0305.42
United States	76 217	172	751 180	1,747	États-Unis	
Greece	75 434	221	563 390	1,677	Grèce	
USSR			453 000	303	URSS	
Jamaica	43 273	51	284 338	376	Jamaïque	
Trinidad-Tobago	40 130	62	491 202	715	Trinité-Tobago	
Dominican Rep.	80 015	102	3 083 609	4,275	Rép. Dominicaine	
Haiti	112 401	110	2 577 207	2,981	Haïti	
Other countries	17 736	43	619 624	917	Autres pays	
Total	445 206	764	8 823 550	12,995	Total	
0305.49 Fish nes, smoked including fillets	KGM		KGM		Poissons fumés nda, y compris les filets	0305.49
United States	8 727	89	72 105	650	États-Unis	
Other countries	3 742	22	37 766	211	Autres pays	
Total	12 469	112	109 871	861	Total	
0305.51 Cod dried, whether or not salted but not smoked	KGM		KGM		Morues séchées, même salées mais non fumées	0305.51
Other countries			930	7	Autres pays	
Total			930	7	Total	
0305.59 Fish nes, dried, whether or not salted but not smoked	KGM		KGM		Poissons nda, séchés, même salés mais non fumés	0305.59
Other countries			96 947	396	Autres pays	
Total			96 947	396	Total	
0305.61 Herrings, salted and in brine, but not dried or smoked	KGM		KGM		Harengs salés ou en saumure mais non séchés ni fumés	0305.61
United States	74 486	99	1 586 150	1,722	États-Unis	
Germany, West			1 401 130	916	Allemagne, ouest	
USSR	749 800	502	11 745 615	7,686	URSS	
Other countries			514 727	620	Autres pays	
Total	824 286	601	15 247 622	10,946	Total	

TABLE 3. DOMESTIC EXPORTS BY COMMODITY AND COUNTRY, H.S. BASED
TABLEAU 3. EXPORTATIONS NATIONALES PAR MARCHANDISE ET PAYS, BASE DU S.H.

Commodity/Country	December 1989 Décembre 1989 Quantity Quantité	December 1989 Décembre 1989 Value Valeur $'000	Cumulative Totals Totaux cumulatifs Quantity Quantité	Cumulative Totals Totaux cumulatifs Value Valeur $'000	Marchandise/Pays
0305.62 Cod, salted and in brine, but not dried or smoked	KGM		KGM		Morues salées ou en saumure mais non séchées ni fumées 0305.62
United States	248 576	1,185	3 122 541	13,905	États-Unis
Denmark			1 270 235	4,344	Danemark
France			139 199	394	France
Greece	19 250	44	160 625	403	Grèce
Italy	86 550	353	517 163	2,961	Italie
Norway	453 690	1,982	1 423 365	5,929	Norvège
Portugal	594 430	1,997	13 789 692	41,688	Portugal
Spain			726 627	2,528	Espagne
Switzerland	12 000	73	72 610	437	Suisse
Zaire	524 997	2,073	586 815	2,305	Zaïre
Brazil			395 000	1,405	Brésil
Barbados	4 423	11	186 833	566	Barbade
Jamaica			285 298	1,197	Jamaïque
Trinidad-Tobago	68 720	264	527 326	1,939	Trinité-Tobago
Cuba	75 226	299	76 201	304	Cuba
Puerto Rico	248 047	978	2 555 167	10,150	Porto Rico
Other countries	612	2	235 810	809	Autres pays
Total	2 336 521	9,268	26 070 507	91,273	Total
0305.69 Fish nes, salted and in brine, but not dried or smoked	KGM		KGM		Poissons salés ou en saumure mais non séchés ni fumés, nda 0305.69
United States	94 945	288	1 628 321	4,846	États-Unis
Zaire			498 107	1,852	Zaïre
Japan	2 093	38	161 249	1,891	Japon
Jamaica	28 712	45	1 865 860	6,944	Jamaïque
Trinidad-Tobago	28 441	98	293 400	929	Trinité-Tobago
Cuba	298 582	1,132	298 582	1,132	Cuba
Dominican Rep.	82 328	156	2 000 057	5,949	Rép. Dominicaine
Haiti	90 916	38	4 199 464	3,204	Haïti
Mexico			120 022	422	Mexique
Puerto Rico	65 273	184	1 480 164	4,782	Porto Rico
Other countries	10 170	83	519 382	1,303	Autres pays
Total	701 460	2,066	13 064 608	33,259	Total
0306.11 Rock lobster & other sea crawfish,frozen in shell or not, incl boiled in shell	KGM		KGM		Langoustes congelées,décortiquées ou non /incl bouillies non décortiquées/ 0306.11
Other countries			1 000	25	Autres pays
Total			1 000	25	Total
0306.12 Lobsters nes, frozen, in shell or not, including boiled in shell	KGM		KGM		Homards congelés, décortiqués ou non /incl bouillis non décortiqués/ 0306.12
United States	6 787	112	584 493	10,429	États-Unis
United Kingdom	25 359	215	190 635	2,455	Royaume-Uni
Belgium	368 370	1,461	506 840	2,694	Belgique
Denmark			63 626	798	Danemark
France	417 395	3,498	2 051 231	17,394	France
Germany, West	12 150	151	157 415	871	Allemagne, ouest
Italy	7 025	83	32 182	367	Italie
Netherlands	18 350	201	39 468	480	Pays-Bas
Norway	22 078	225	64 963	620	Norvège
Sweden	36 889	406	187 145	1,956	Suède
Japan	1 440	24	513 291	5,085	Japon
Other countries	26 281	116	97 984	719	Autres pays
Total	942 124	6,498	4 489 273	43,873	Total
0306.13 Shrimps and prawns, frozen, in shell or not, including boiled in shell	KGM		KGM		Crevettes congelées,décortiquées ou non, /incl bouillies non décortiquées/ 0306.13
United States	72 952	752	1 334 502	8,351	États-Unis
United Kingdom	32 801	456	241 964	2,339	Royaume-Uni
Belgium	8 968	73	43 519	468	Belgique
Denmark	14 490	90	8 061 300	30,460	Danemark
France			118 614	386	France
Germany, West	159 895	770	208 773	1,352	Allemagne, ouest
Iceland			323 498	956	Islande
Netherlands			41 406	434	Pays-Bas
Norway	20 004	230	70 804	768	Norvège
Sweden	52 317	370	760 697	4,781	Suède
Switzerland	6 457	78	236 360	2,989	Suisse
Hong Kong	45 385	335	104 000	835	Hong Kong
Japan	112 532	843	714 426	5,963	Japon
Other countries	10 786	33	98 115	586	Autres pays
Total	536 587	4,034	12 357 978	60,676	Total
0306.14 Crabs frozen, in shell or not, including boiled in shell	KGM		KGM		Crabes congelés,décortiqués ou non,/incl bouillis non décortiqués/ 0306.14
United States	48 578	415	911 506	11,419	États-Unis
United Kingdom	10 700	189	240 102	2,752	Royaume-Uni
Belgium			121 097	1,949	Belgique
France	5 489	16	108 518	1,701	France
Italy	23 355	141	74 410	475	Italie
Hong Kong	3 629	120	10 683	330	Hong Kong

Commodity/Country	December 1989 Décembre 1989 Quantity Quantité	December 1989 Décembre 1989 Value Valeur $'000	Cumulative Totals Totaux cumulatifs Quantity Quantité	Cumulative Totals Totaux cumulatifs Value Valeur $'000	Marchandise/Pays
(Cont'd)					(Suite)
0306.14 Crabs frozen, in shell or not, including boiled in shell	KGM		KGM		Crabes congelés,décortiqués ou non,/incl bouillis non décortiqués/ 0306.14
Japan	34 719	390	4 531 771	38,777	Japon
Other countries	1 383	38	65 189	781	Autres pays
Total	127 853	1,311	6 063 276	58,188	Total
0306.19 Crustaceans nes, frozen, in shell or not including boiled in shell	KGM		KGM		Crustacés nda, congelés, décortiqués ou non /incl bouillis non décortiqués/ 0306.19
Other countries			11 257	151	Autres pays
Total			11 257	151	Total
0306.21 Rock lobster & other sea crawfish not fz,in shell or not, incl boiled in shell	KGM		KGM		Langoustes non congelées, décortiquées ou non, incl bouillies non décortiquées 0306.21
United States			43 725	430	États-Unis
Other countries			11 668	44	Autres pays
Total			55 393	475	Total
0306.22 Lobsters nes, not frozen, in shell or not, including boiled in shell	KGM		KGM		Homards non congelés,décortiqués ou non /incl bouillis non décortiqués/ nda 0306.22
United States	2 043 949	19,090	12 953 268	122,164	États-Unis
United Kingdom	50 730	697	358 651	4,693	Royaume-Uni
Belgium	94 094	1,194	471 983	5,867	Belgique
France	476 433	5,862	956 940	10,950	France
Germany, West	110 695	1,017	491 291	5,704	Allemagne, ouest
Italy	17 560	177	207 949	2,360	Italie
Netherlands	101 863	1,130	588 319	6,113	Pays-Bas
Switzerland	3 125	40	46 908	633	Suisse
Hong Kong	8 339	136	85 314	1,406	Hong Kong
Japan	130 470	1,603	752 737	9,483	Japon
Other countries	10 696	152	59 748	742	Autres pays
Total	3 047 954	31,104	16 973 108	170,121	Total
0306.23 Shrimps and prawns, not frozen, in shell or not, including boiled in shell	KGM		KGM		Crevettes non congelées, décortiquées ou non, incl bouillies non décortiquées 0306.23
United States			158 387	1,516	États-Unis
Other countries			35 666	312	Autres pays
Total			194 053	1,828	Total
0306.24 Crabs, not frozen, in shell or not, including boiled in shell	KGM		KGM		Crabes non congelés, décortiqués ou non /incl bouillis non décortiqués/ 0306.24
United States	13 895	72	331 957	2,367	États-Unis
Japan	2 214	19	148 260	1,524	Japon
Other countries	417	2	24 329	209	Autres pays
Total	16 526	95	504 546	4,102	Total
0306.29 Crustaceans nes, not frozen, in shell or not, including boiled in shell	KGM		KGM		Crustacés nda non congelés, décortiqués ou non, incl bouillis non décortiqués 0306.29
Spain	2 874	73	37 340	746	Espagne
Other countries	9 713	92	28 073	209	Autres pays
Total	12 587	165	65 413	956	Total
0307.10 Oysters, shelled or not, live, fresh, chilled,frozen,dried, salted or in brine	KGM		KGM		Huîtres, même sép de leur coquille, viv, fraîches, réfrig, cong, séc, salées/saum 0307.10
United States	48 801	125	624 528	1,711	États-Unis
Other countries	11 272	33	92 178	334	Autres pays
Total	60 073	158	716 706	2,046	Total
0307.21 Scallops, including queen scallops, shelled or not, live, fresh or chilled	KGM		KGM		Coquilles St Jacques,pétoncles, etc,même sép de leur coq, vivants, frais, réfrig 0307.21
United States	182 769	1,953	5 302 000	53,644	États-Unis
Other countries	180	2	8 411	92	Autres pays
Total	182 949	1,956	5 310 411	53,736	Total
0307.29 Scallops, incl queen scallops, shelled or not,frozen, dried, salted or in brine	KGM		KGM		Coquilles St Jacques, pétoncles etc même sép de leur coq, cong, séc, salés/saum 0307.29
United States	61 943	667	4 055 035	43,693	États-Unis
France	15 650	200	118 214	1,614	France
Hong Kong	204	3	22 256	347	Hong Kong
Australia			55 280	629	Australie
Other countries	2 900	15	133 993	1,122	Autres pays
Total	80 697	886	4 384 778	47,407	Total
0307.31 Mussels, shelled or not, live, fresh or chilled	KGM		KGM		Moules, même séparées de leur coquille, vivantes, fraîches ou réfrigérées 0307.31
United States	33 140	70	129 973	338	États-Unis
Other countries			354		Autres pays
Total	33 140	70	130 327	338	Total
0307.39 Mussels, shelled or not, frozen, dried, salted or in brine	KGM		KGM		Moules, même séparées de leur coquille, congelées,séchées,salées ou en saumure 0307.39
Other countries	2 391	6	40 614	125	Autres pays
Total	2 391	6	40 614	125	Total

TABLE 3. DOMESTIC EXPORTS BY COMMODITY AND COUNTRY, H.S. BASED
TABLEAU 3. EXPORTATIONS NATIONALES PAR MARCHANDISE ET PAYS, BASE DU S.H.

Commodity/Country	December 1989 Décembre 1989 Quantity Quantité	December 1989 Décembre 1989 Value Valeur $'000	Cumulative Totals Totaux cumulatifs Quantity Quantité	Cumulative Totals Totaux cumulatifs Value Valeur $'000	Marchandise/Pays
0307.41 Cuttle fish and squid, shelled or not, live, fresh or chilled	KGM		KGM		Seiches,sépioles,calmars,etc,même sép de leur coquille, vivants,frais ou réfrig
Other countries	18 000	124	20 268	135	Autres pays
Total	18 000	124	20 268	135	Total
0307.49 Cuttle fish and squid, shelled or not, frozen, dried, salted or in brine	KGM		KGM		Seiches,sépioles,calmars,etc,même sép de leur coq, cong,secs,salés ou en saum
Hong Kong	59 376	407	100 762	710	Hong Kong
Other countries	19 900	120	59 119	318	Autres pays
Total	79 276	527	159 881	1,029	Total
0307.51 Octopus, live, fresh or chilled	KGM		KGM		Poulpes ou pieuvres, vivants, frais ou réfrigérés
Other countries			2 658	5	Autres pays
Total			2 658	5	Total
0307.59 Octopus, frozen, dried, salted or in brine	KGM		KGM		Poulpes ou pieuvres, congelés, séchés, salés ou en saumure
Other countries			10 995	49	Autres pays
Total			10 995	49	Total
0307.60 Snails, (excl sea) shelled or not, live, fresh, chd, fz, dried,salted or in brine	KGM		KGM		Escargots (exc mer) même sép de leur coq viv,frais,réfrig,cong,séc,salés ou saum
Other countries	120		1 025	6	Autres pays
Total	120		1 025	6	Total
0307.91 Molluscs nes,shelled or not,and aquatic invertebrates nes,live, fresh or chilled	KGM		KGM		Mollusques nda, même sép de leur coq et invertébrés aqua viv, frais ou réfrig
United States	269 705	1,227	4 145 126	18,667	États-Unis
Hong Kong	21 695	159	195 861	1,437	Hong Kong
Japan	158 369	1,654	977 456	11,993	Japon
Other countries	34 683	204	110 440	499	Autres pays
Total	484 452	3,245	5 428 883	32,597	Total
0307.99 Molluscs nes, shelled or not and aquatic invert nes, fz, dried,salted or in brine	KGM		KGM		Mollusques nda, même sép de leur coq et invert aqua, cong, sec, salés ou saum
United States	37 663	202	508 579	2,671	États-Unis
Hong Kong	5 125	29	299 915	3,958	Hong Kong
China, P. Rep.			21 990	324	Chine, Rép. pop.
Japan	165 411	1,554	849 541	9,768	Japon
Taiwan	8 870	144	175 055	1,085	Taiwan
Other countries			79 732	346	Autres pays
Total	217 069	1,930	1 934 812	18,153	Total
0401.10 Milk not concentrated and unsweetened not exceeding 1% fat	KGM		KGM		Lait, non concentré ni sucré ou édulcoré n'excédant pas 1% de matière grasse
Other countries	144 000	57	344 321	350	Autres pays
Total	144 000	57	344 321	350	Total
0401.20 Milk not concentrated and unsweetened exceeding 1% not exceeding 6% fat	KGM		KGM		Lait non conc ni sucré ou édulcoré > 1% mais n'excédant pas 6% de matière grasse
El Salvador			500 000	1,250	El Salvador
Puerto Rico	324 030	258	3 531 729	2,702	Porto Rico
Other countries	80 257	51	614 422	628	Autres pays
Total	404 287	309	4 646 151	4,580	Total
0401.30 Milk and cream not concentrated and unsweetened exceeding 6% fat	KGM		KGM		Lait & crème non concentrés ni sucrés ou édulcorés, excédant 6% de matière grasse
Other countries			52 341	92	Autres pays
Total			52 341	92	Total
0402.10 Milk powder not exceeding 1.5% fat	KGM		KGM		Lait en poudre, gran, etc, n'excédant pas 1.5% de matière grasse
United States	85 000	209	1 657 360	4,086	États-Unis
Germany, West			1 010 700	2,268	Allemagne, ouest
Japan			350 000	862	Japon
Philippines	300 000	714	3 445 727	8,263	Philippines
Taiwan			175 000	305	Taiwan
Thailand			250 000	422	Thaïlande
Brazil			500 000	1,160	Brésil
Jamaica	750 000	1,700	1 417 040	2,888	Jamaïque
Trinidad-Tobago			364 911	943	Trinité-Tobago
Cuba			2 000 000	4,906	Cuba
Mexico	1 705 000	3,847	19 115 136	45,846	Mexique
Other countries	93 000	195	1 516 614	2,967	Autres pays
Total	2 933 000	6,668	31 802 488	74,921	Total
0402.21 Milk and cream powder unsweetened exceeding 1.5% fat	KGM		KGM		Lait & crème en poudre, granulés etc non sucrés > 1.5% de matière grasse
United States	40 824	152	203 077	767	États-Unis
Belgium			498 025	1,225	Belgique
Algeria			4 320 000	12,698	Algérie
Mozambique			190 000	445	Mozambique

Commodity/Country	December 1989 Décembre 1989 Quantity Quantité	December 1989 Décembre 1989 Value Valeur $'000	Cumulative Totals Totaux cumulatifs Quantity Quantité	Cumulative Totals Totaux cumulatifs Value Valeur $'000	Marchandise/Pays
(Cont'd)					(Suite)
0402.21 Milk and cream powder unsweetened exceeding 1.5% fat	KGM		KGM		Lait & crème en poudre, granulés etc non sucrés > 1.5% de matière grasse 0402.21
Brazil			217 950	499	Brésil
Peru			3 300 000	7,272	Pérou
Trinidad-Tobago	15 000	39	146 250	372	Trinité-Tobago
Guatemala			1 500 000	3,744	Guatemala
Other countries			356 504	540	Autres pays
Total	55 824	192	10 731 806	27,565	Total
0402.29 Milk and cream powder sweetened exceeding 1.5% fat	KGM		KGM		Lait & crème en poudre, granulés, etc sucrés ou édulcorés > 1.5% de mati gras 0402.29
Other countries			181 616	300	Autres pays
Total			181 616	300	Total
0402.91 Milk and cream unsweetened, nes	KGM		KGM		Lait et crème, non sucrés, nda 0402.91
Greece			441 711	440	Grèce
Libyan Arab. Jam.			5 548 800	6,095	Libyenne, Jam. ar
Other countries	106 272	129	444 709	538	Autres pays
Total	106 272	129	6 435 220	7,073	Total
0402.99 Milk and cream nes sweetened	KGM		KGM		Lait et crème sucrés ou édulcorés, nda 0402.99
United States	152 405	231	1 838 471	2,797	États-Unis
Other countries			42 201	52	Autres pays
Total	152 405	231	1 880 672	2,850	Total
0403.10 Yogurt concentrated or not, sweetened or not, flavoured or contg fruit or cocoa	KGM		KGM		Yoghourt même conc, ou sucré, édulcoré aromatisé ou additionné fruits ou cacao 0403.10
Other countries	21		13 256	174	Autres pays
Total	21		13 256	174	Total
0403.90 Buttermilk, curdled milk and cream, kephir and ferm or acid milk & cream nes	KGM		KGM		Babeurre,lait & crème caillés,Kiphir,etc lait & crème fermentés ou acidifiés nda 0403.90
Other countries	21		51 600	63	Autres pays
Total	21		51 600	63	Total
0404.10 Whey whether or not concentrated or sweetened	KGM		KGM		Lactosérum même concentré ou sucré ou édulcoré 0404.10
United States	100 000	35	1 080 225	513	États-Unis
Austria			948 380	410	Autriche
Hong Kong			796 203	329	Hong Kong
Japan	216 000	58	4 220 880	1,802	Japon
Philippines	50 000	13	868 256	486	Philippines
Taiwan	611 340	217	2 761 340	1,177	Taiwan
Thailand	569 000	168	1 747 680	609	Thaïlande
Australia			1 383 723	1,325	Australie
Mexico	287 495	246	526 495	510	Mexique
Other countries	266 000	245	2 030 292	1,474	Autres pays
Total	2 099 835	984	16 363 474	8,640	Total
0404.90 Products consisting of natural milk constituents sweetened or not nes	KGM		KGM		Produits consistant en composants nat du lait, même sucrés ou édulcorés, nda 0404.90
Other countries			172 732	56	Autres pays
Total			172 732	56	Total
0405.00 Butter and other fats and oils derived from milk	KGM		KGM		Beurre et autres matières grasses du lait 0405.00
Morocco	2 100 000	4,283	2 100 000	4,283	Maroc
Other countries	8 400	27	227 090	617	Autres pays
Total	2 108 400	4,311	2 327 090	4,901	Total
0406.10 Cheese, fresh (including whey cheese) unfermented, and curd	KGM		KGM		Fromages frais (y compris le fromage de lactosérum) non fermentés et caillebotte 0406.10
Other countries			50 788	211	Autres pays
Total			50 788	211	Total
0406.20 Cheese, grated or powdered, of all kinds	KGM		KGM		Fromages râpés ou en poudre, de tous types 0406.20
United States	76 473	261	422 019	1,433	États-Unis
United Kingdom			55 838	375	Royaume-Uni
Other countries	2 334	10	57 317	168	Autres pays
Total	78 807	272	535 174	1,978	Total
0406.30 Cheese processed, not grated or powdered	KGM		KGM		Fromages fondus, autres que râpés ou en poudre 0406.30
Other countries			56 532	260	Autres pays
Total			56 532	260	Total
0406.90 Cheese nes	KGM		KGM		Fromages, nda 0406.90
United States	170 882	666	2 005 277	8,457	États-Unis
United Kingdom	675 684	3,270	4 190 589	23,533	Royaume-Uni
Japan	246 858	611	3 461 702	8,656	Japon
Trinidad-Tobago			339 071	1,073	Trinité-Tobago
Other countries	2 298	16	48 314	197	Autres pays
Total	1 095 722	4,564	10 044 953	41,918	Total

TABLE 3. DOMESTIC EXPORTS BY COMMODITY AND COUNTRY, H.S. BASED
TABLEAU 3. EXPORTATIONS NATIONALES PAR MARCHANDISE ET PAYS, BASE DU S.H.

Commodity/Country	December 1989 Décembre 1989 Quantity Quantité	December 1989 Décembre 1989 Value Valeur $'000	Cumulative Totals Totaux cumulatifs Quantity Quantité	Cumulative Totals Totaux cumulatifs Value Valeur $'000	Marchandise/Pays	
0407.00 Eggs, bird, in shell, fresh, preserved or cooked	DZN		DZN		Oeufs d'oiseaux, en coquilles, frais, conservés ou cuits	0407.00
United States	122 064	1,396	1 952 655	18,882	États-Unis	
France	5 499	83	35 869	414	France	
Germany, West	158 583	312	395 474	1,821	Allemagne, ouest	
Barbados	900	9	119 445	422	Barbade	
Other countries	41 628	123	304 934	1,160	Autres pays	
Total	328 674	1,925	2 808 377	22,701	Total	
0408.11 Egg yolks dried	KGM		KGM		Jaunes d'oeufs séchés	0408.11
Germany, West			102 105	327	Allemagne, ouest	
Japan			143 568	586	Japon	
Other countries	953	4	123 332	305	Autres pays	
Total	953	4	369 005	1,219	Total	
0408.19 Egg yolks nes	KGM		KGM		Jaunes d'oeufs, nda	0408.19
United States	66 393	96	907 731	1,300	États-Unis	
Other countries			113 120	173	Autres pays	
Total	66 393	96	1 020 851	1,473	Total	
0408.91 Eggs, bird, not in shell, dried	KGM		KGM		Oeufs d'oiseaux, dépourvus de leurs coquilles, séchés	0408.91
United States			36 288	380	États-Unis	
Japan	36 288	372	92 353	862	Japon	
Total	36 288	372	128 641	1,242	Total	
0408.99 Eggs, bird, not in shell nes	KGM		KGM		Oeufs d'oiseaux, dépourvus de leurs coquilles, nda	0408.99
United States	140 845	179	1 621 370	2,072	États-Unis	
Other countries			39 015	54	Autres pays	
Total	140 845	179	1 660 385	2,127	Total	
0409.00 Honey, natural	KGM		KGM		Miel naturel	0409.00
United States	942 580	955	14 404 464	15,226	États-Unis	
United Kingdom	19 278	16	837 504	809	Royaume-Uni	
France	10 560	25	532 565	549	France	
Germany, West	123 506	184	2 307 890	3,074	Allemagne, ouest	
Sweden	99 110	109	552 493	639	Suède	
Japan	8 877	18	1 610 710	1,807	Japon	
Other countries	84 835	75	872 129	1,211	Autres pays	
Total	1 288 746	1,384	21 117 755	23,318	Total	
0410.00 Edible products of animal origin nes	KGM		KGM		Produits comestibles d'origine animale, nda	0410.00
Other countries			33 291	153	Autres pays	
Total			33 291	153	Total	
0501.00 Hair, human, unworked washed or scoured or not and waste	KGM		KGM		Cheveux bruts, même lavés ou dégraissés et déchets de cheveux	0501.00
Other countries	19 451	42	56 953	231	Autres pays	
Total	19 451	42	56 953	231	Total	
0502.10 Bristles, hair and waste of pigs, hogs or boars	KGM		KGM		Soies de porc ou de sanglier et déchets de ces soies	0502.10
Other countries			1 200	10	Autres pays	
Total			1 200	10	Total	
0502.90 Hair and waste of badger and of other brushmaking hair	KGM		KGM		Poils de blaireau et autres poils pour la brosserie et déchets de ces poils	0502.90
Other countries			237	3	Autres pays	
Total			237	3	Total	
0503.00 Horsehair and waste put up or not as a layer with or without supg material	KGM		KGM		Crins et déchets de crins, même en nappes avec ou sans support	0503.00
Other countries	19	9	47 378	140	Autres pays	
Total	19	9	47 378	140	Total	
0504.00 Guts, bladders and stomachs of animals except fish whole or in pieces	KGM		KGM		Boyaux, vessies, et estomacs d'animaux, entiers ou en mcx a/q ceux de poissons	0504.00
United States	15 825	239	492 090	3,548	États-Unis	
Japan			70 034	458	Japon	
Other countries	2 087	15	897 834	989	Autres pays	
Total	17 912	254	1 459 958	4,996	Total	
0505.10 Feathers used for stuffing and down cleaned, disinfected or treated for pres	KGM		KGM		Plumes des espèces utilisées pour le rembourrage et duvet	0505.10
United States	21 770	603	84 218	1,461	États-Unis	
Germany, West	4 462	149	62 260	465	Allemagne, ouest	
Other countries			17 287	339	Autres pays	
Total	26 232	752	163 765	2,266	Total	

Commodity/Country	December 1989 Décembre 1989 Quantity Quantité	December 1989 Décembre 1989 Value Valeur $'000	Cumulative Totals Totaux cumulatifs Quantity Quantité	Cumulative Totals Totaux cumulatifs Value Valeur $'000	Marchandise/Pays	
0505.90 Feathers & down nes clnd, disinfected presvd,feathered pts & skins pdr & waste	KGM		KGM		Peaux &pcs d'oiseaux revêtues de plumes; plume,duvet nda incl pcs,poudre & déchet	0505.90
United States			35 655	520	États-Unis	
Other countries	112 581	39	588 550	464	Autres pays	
Total	112 581	39	624 205	985	Total	
0506.10 Ossein and bones treated with acid, unworked, defatted or simply prepared					Osséine et os acidulés	0506.10
Other countries				2	Autres pays	
Total				2	Total	
0506.90 Bones and horn-cores degelatinised,unwk, defatted or simply prepr,powder & waste	KGM		KGM		Os & cornillons,bruts,dégraissés,simple prép ou dégélatinés incl poudre & déchet	0506.90
United States	209 550	75	2 556 475	969	États-Unis	
Other countries	99 853	30	299 435	105	Autres pays	
Total	309 403	105	2 855 910	1,074	Total	
0507.10 Ivory unworked or simply prepared not cut to shape and powder and waste					Ivoire incluant poudre et déchets	0507.10
Other countries		30		203	Autres pays	
Total		30		203	Total	
0507.90 Whalebone, horns, etc unworked or simply prepared, unshaped, and powder and waste	KGM		KGM		Écaille de tortue, fanons de baleine, cornes,bois etc,brut inc poudre & déchet	0507.90
Other countries			21 191	412	Autres pays	
Total			21 191	412	Total	
0508.00 Coral & sim mat, shellfish shells,cuttle bone, echinoderm unwk unshp pdr & waste	KGM		KGM		Corail & mati sim, bruts ou simple prép; coq,carapace,os,secs etc,poudre & déchet	0508.00
France	13 355	14	268 415	345	France	
Other countries			362 201	81	Autres pays	
Total	13 355	14	630 616	426	Total	
0509.00 Sponges, natural of animal origin					Éponges naturelles d'origine animale	0509.00
Other countries				32	Autres pays	
Total				32	Total	
0510.00 Ambergris, castoreum, etc, bile dried or not & animal gland & prod for pharm prep					Ambre gris,castoreum etc; canthar;bile; glandes & subst ani pr prod pharmac	0510.00
United States		867		8,875	États-Unis	
Denmark		106		1,623	Danemark	
France		80		776	France	
Germany, West				890	Allemagne, ouest	
Other countries		95		540	Autres pays	
Total		1,149		12,706	Total	
0511.10 Semen bovine					Sperme de taureaux	0511.10
United States		383		3,892	États-Unis	
United Kingdom		252		3,587	Royaume-Uni	
Belgium		213		1,179	Belgique	
Denmark		200		514	Danemark	
France		299		1,978	France	
Germany, West		20		3,403	Allemagne, ouest	
Italy				1,578	Italie	
Netherlands		63		1,008	Pays-Bas	
Spain		101		1,851	Espagne	
Switzerland		4		545	Suisse	
Japan		104		1,759	Japon	
Australia		56		4,375	Australie	
New Zealand		9		489	Nouvelle-Zélande	
Brazil		83		315	Brésil	
Mexico		62		494	Mexique	
Other countries		288		2,330	Autres pays	
Total		2,145		29,305	Total	
0511.91 Fish, shellfish & aqua invert prod nes & dead animals of Ch 3 not for human cons	KGM		KGM		Prod de poisson,crust,moll & invert aqua nda;ani morts du Cha 3 non comes pr hum	0511.91
United States	1 497 679	649	22 628 150	9,767	États-Unis	
United Kingdom	28 105	31	486 860	455	Royaume-Uni	
France	28 876	37	251 802	377	France	
Other countries	150 977	50	1 625 459	592	Autres pays	
Total	1 705 637	769	24 992 271	11,193	Total	
0511.99 Animal products nes & dead animals of Chapter I unfit for human consumption					Produits d'origine animale nda; animaux morts du Chapitre 1 non comes pr humain	0511.99
United States		734		9,669	États-Unis	
United Kingdom		339		5,239	Royaume-Uni	
Belgium				385	Belgique	
France		441		1,460	France	
Germany, West				353	Allemagne, ouest	
USSR				858	URSS	
Australia		62		4,493	Australie	
Other countries		112		1,052	Autres pays	
Total		1,690		23,513	Total	

TABLE 3. DOMESTIC EXPORTS BY COMMODITY AND COUNTRY, H.S. BASED
TABLEAU 3. EXPORTATIONS NATIONALES PAR MARCHANDISE ET PAYS, BASE DU S.H.

Commodity/Country	December 1989 Décembre 1989 Quantity Quantité	December 1989 Décembre 1989 Value Valeur $'000	Cumulative Totals Totaux cumulatifs Quantity Quantité	Cumulative Totals Totaux cumulatifs Value Valeur $'000	Marchandise/Pays
0601.10 Bulbs, tubers, tuberous roots, corms, crowns and rhizomes, dormant					Bulbes,oignons,tubercules,racines tubér griffes et rhizomes,en repos végétatif 0601.10
Other countries				139	Autres pays
Total				139	Total
0601.20 Bulbs, tubers, corms etc in growth or in flower & chicory plants & roots					Bulbe,oignon,tubercule,rac tubér,griffe & rhiz en vég & fleur;plant,rac chicorée 0601.20
United States		1,085		13,379	États-Unis
Other countries				6	Autres pays
Total		1,085		13,386	Total
0602.10 Cuttings and slips, unrooted					Boutures non racinées et greffons 0602.10
United States		56		905	États-Unis
Other countries				11	Autres pays
Total		56		917	Total
0602.20 Trees, edible fruit or not, shrubs and bushes, grafted or not					Arbres,arbustes,arbrisseaux et buissons à fruits comestibles, greffés ou non 0602.20
United States		92		1,152	États-Unis
Other countries				27	Autres pays
Total		92		1,179	Total
0602.30 Rhododendrons and azaleas,grafted or not					Rhododendrons et azalées, greffés ou non 0602.30
Other countries				97	Autres pays
Total				97	Total
0602.40 Roses, grafted or not	NMB		NMB		Rosiers, greffés ou non 0602.40
United States	39 738	41	549 538	677	États-Unis
Other countries			33		Autres pays
Total	39 738	41	549 571	677	Total
0602.91 Mushroom spawn	KGM		KGM		Blanc de champignons 0602.91
Other countries	1 104	3	4 056	30	Autres pays
Total	1 104	3	4 056	30	Total
0602.99 Plants, live (including their roots),nes					Plantes vivantes (y compris leurs racines) nda 0602.99
United States		6,194		66,854	États-Unis
France				301	France
Other countries				193	Autres pays
Total		6,194		67,349	Total
0603.10 Cut flowers & flower buds for bouquets or ornamental purposes, fresh					Fleurs et boutons de fleurs,coupés,pour bouquets ou pour ornements, frais 0603.10
United States		707		9,182	États-Unis
Other countries				176	Autres pays
Total		707		9,359	Total
0603.90 Cut flowers & flower buds for bouquets or ornamental purposes, except fresh					Fleurs et boutons de fleurs coupés, pour bouquets ou pour ornements, a/q frais 0603.90
United States		15		421	États-Unis
Other countries				11	Autres pays
Total		15		433	Total
0604.10 Mosses and lichens suitable for bouquets or for ornamental purposes					Mousses et lichens pour bouquets ou pour ornements 0604.10
Other countries				43	Autres pays
Total				43	Total
0604.91 Foliage,branch & pts of plant w/o flo or bud,grass, for bouquets & orn purp,fresh					Feuillage,feuil,rameau,herbes et autres part de plant(s/fleur) pr bou,orne,frais 0604.91
United States		4,028		31,172	États-Unis
Netherlands		46		390	Pays-Bas
Other countries		116		745	Autres pays
Total		4,191		32,307	Total
0604.99 Foliage,branch,etc w/o flowers or buds & grass for bouquet or orn purp exc fresh					Feuillage,feuil,rameau,herbes et autres part de plant(s/fleur) pr bou & orne,nda 0604.99
United States		39		877	États-Unis
Other countries				59	Autres pays
Total		39		937	Total
0701.10 Potatoes seed, fresh or chilled	TNE		TNE		Pommes de terre, de semence, fraîches ou réfrigérées 0701.10
United States	6 969	1,660	90 258	22,808	États-Unis
Greece			2 276	857	Grèce
Italy			2 043	843	Italie
Portugal	4 405	2,133	12 887	5,700	Portugal
Turkey			1 900	727	Turquie
Uruguay			5 013	1,998	Uruguay
Venezuela			8 036	4,126	Venezuela
Cuba	3 861	971	16 754	4,268	Cuba
Dominican Rep.			1 229	760	Rép. Dominicaine

Commodity/Country	December 1989 Décembre 1989 Quantity Quantité	December 1989 Décembre 1989 Value Valeur $'000	Cumulative Totals Totaux cumulatifs Quantity Quantité	Cumulative Totals Totaux cumulatifs Value Valeur $'000	Marchandise/Pays	
(Cont'd)					(Suite)	
0701.10 Potatoes seed, fresh or chilled	TNE		TNE		Pommes de terre, de semence, fraîches ou réfrigérées	0701.10
Other countries	262	83	1 138	380	Autres pays	
Total	15 497	4,847	141 534	42,471	Total	
0701.90 Potatoes, fresh or chilled nes	TNE		TNE		Pommes de terre, nda, fraîches ou réfrigérées	0701.90
United States	19 049	5,335	213 613	64,243	États-Unis	
Barbados	808	313	7 887	2,829	Barbade	
Trinidad-Tobago	1 798	599	9 462	3,471	Trinité-Tobago	
Puerto Rico	1 246	556	11 830	5,158	Porto Rico	
Other countries	282	106	2 368	973	Autres pays	
Total	23 183	6,909	245 160	76,677	Total	
0702.00 Tomatoes, fresh or chilled	KGM		KGM		Tomates, fraîches ou réfrigérées	0702.00
United States	72 033	87	1 007 648	1,190	États-Unis	
Other countries			15 018	56	Autres pays	
Total	72 033	87	1 022 666	1,246	Total	
0703.10 Onions and shallots, fresh or chilled	KGM		KGM		Oignons et échalottes, frais ou réfrigérés	0703.10
United States	1 658	2	437 365	316	États-Unis	
United Kingdom	20 639	8	913 617	503	Royaume-Uni	
Puerto Rico	383 455	145	1 098 286	399	Porto Rico	
Other countries	266 421	104	1 250 208	477	Autres pays	
Total	672 173	260	3 699 476	1,697	Total	
0703.20 Garlic, fresh or chilled	KGM		KGM		Ails, frais ou réfrigérés	0703.20
Other countries	348	1	23 497	105	Autres pays	
Total	348	1	23 497	105	Total	
0703.90 Leeks and other alliaceous vegetables, fresh or chilled	KGM		KGM		Poireaux et autres légumes alliacés, frais ou réfrigérés	0703.90
Other countries			3 593	3	Autres pays	
Total			3 593	3	Total	
0704.10 Cauliflowers and headed broccoli, fresh or chilled	KGM		KGM		Choux-fleurs et choux-fleurs brocoli, frais ou réfrigérés	0704.10
Other countries			46 354	39	Autres pays	
Total			46 354	39	Total	
0704.20 Brussels sprouts, fresh or chilled	KGM		KGM		Choux de bruxelles, frais ou réfrigérés	0704.20
Other countries			52 603	23	Autres pays	
Total			52 603	23	Total	
0704.90 Cabbages, kohlrabi, kale and sim edible brassicas nes, fresh or chilled	KGM		KGM		Choux, choux frisés & prod comes sim du genre brassica, frais ou réfrig, nda	0704.90
United States	1 069 347	246	12 562 919	2,939	États-Unis	
Other countries	101 561	58	516 100	271	Autres pays	
Total	1 170 908	304	13 079 019	3,211	Total	
0705.11 Cabbage lettuce (head lettuce) fresh or chilled	KGM		KGM		Laitues pommées, fraîches ou réfrigérées	0705.11
Other countries			21 698	40	Autres pays	
Total			21 698	40	Total	
0705.19 Lettuce, fresh or chilled nes	KGM		KGM		Laitues nda, fraîches ou réfrigérées	0705.19
Other countries			9 176	5	Autres pays	
Total			9 176	5	Total	
0705.21 Witloof chicory, fresh or chilled	KGM		KGM		Chicorées witloof, fraîches ou réfrigérées	0705.21
Other countries			3 150	11	Autres pays	
Total			3 150	11	Total	
0705.29 Chicory, fresh or chilled, nes	KGM		KGM		Chicorées nda, fraîches ou réfrigérées	0705.29
United States	77 112	36	877 352	417	États-Unis	
Other countries			40 760	12	Autres pays	
Total	77 112	36	918 112	430	Total	
0706.10 Carrots and turnips, fresh or chilled	KGM		KGM		Carottes et navets, frais ou réfrigérés	0706.10
United States	373 286	137	6 304 739	2,447	États-Unis	
Trinidad-Tobago	148 164	58	791 267	341	Trinité-Tobago	
Other countries	76 217	28	281 692	125	Autres pays	
Total	597 667	224	7 377 698	2,913	Total	
0706.90 Salad beetroot,salsify,celeriac,radishes & sim edible roots, fresh or chilled nes	KGM		KGM		Betteraves à salade,salsifis,céleris-rav radis & racines comes, frais ou réfrig	0706.90
Other countries	20 185	5	627 916	217	Autres pays	
Total	20 185	5	627 916	217	Total	

TABLE 3. DOMESTIC EXPORTS BY COMMODITY AND COUNTRY, H.S. BASED
TABLEAU 3. EXPORTATIONS NATIONALES PAR MARCHANDISE ET PAYS, BASE DU S.H.

Commodity/Country	December 1989 Décembre 1989 Quantity Quantité	December 1989 Décembre 1989 Value Valeur $'000	Cumulative Totals Totaux cumulatifs Quantity Quantité	Cumulative Totals Totaux cumulatifs Value Valeur $'000	Marchandise/Pays	
0707.00 Cucumbers and gherkins, fresh or chilled	KGM		KGM		Concombres et cornichons frais ou réfrigérés	0707.00
United States	75 472	104	957 777	1,294	États-Unis	
Other countries			24 008	132	Autres pays	
Total	75 472	104	981 785	1,426	Total	
0708.10 Peas, shelled or unshelled, fresh or chilled	KGM		KGM		Pois, frais ou réfrigérés	0708.10
United States			477 541	341	États-Unis	
Other countries	40 824	23	994 308	462	Autres pays	
Total	40 824	23	1 471 849	804	Total	
0708.20 Beans, shelled or unshelled, fresh or chilled	KGM		KGM		Haricots, frais ou réfrigérés	0708.20
Other countries			933 632	682	Autres pays	
Total			933 632	682	Total	
0708.90 Leguminous vegetables, shelled or unshelled, fresh or chilled nes	KGM		KGM		Légumes à cosse nda, frais ou réfrigérés	0708.90
Other countries			21 639	49	Autres pays	
Total			21 639	49	Total	
0709.10 Globe artichokes, fresh or chilled	KGM		KGM		Artichauts frais ou réfrigérés	0709.10
Other countries			31 852	8	Autres pays	
Total			31 852	8	Total	
0709.20 Asparagus, fresh or chilled	KGM		KGM		Asperges, fraîches ou réfrigérées	0709.20
Other countries			1 979	5	Autres pays	
Total			1 979	5	Total	
0709.30 Aubergines(egg-plants), fresh or chilled	KGM		KGM		Aubergines, fraîches ou réfrigérées	0709.30
Other countries			325		Autres pays	
Total			325		Total	
0709.40 Celery, other than celeriac, fresh or chilled	KGM		KGM		Céleris autres que les céleris-raves, frais ou réfrigérés	0709.40
Other countries	1 114	1	13 110	20	Autres pays	
Total	1 114	1	13 110	20	Total	
0709.51 Mushrooms, fresh or chilled	KGM		KGM		Champignons, frais ou réfrigérés	0709.51
United States	96 781	237	1 254 613	3,090	États-Unis	
Japan	17 403	149	434 514	5,631	Japon	
Other countries	440	6	105 848	692	Autres pays	
Total	114 624	394	1 794 975	9,413	Total	
0709.60 Peppers of the genus Capsicum or of the genus Pimenta, fresh or chilled	KGM		KGM		Piments du genre Capsicum ou du genre Pimenta, frais ou réfrigérés	0709.60
Other countries	4 493	7	55 691	96	Autres pays	
Total	4 493	7	55 691	96	Total	
0709.70 Spinach, N-Z spinach and orache spinach (garden spinach), fresh or chilled	KGM		KGM		Épinards, tétragones(épinards de N-Z), & arroches(épinards géants) frais/réfrig	0709.70
Other countries			803	1	Autres pays	
Total			803	1	Total	
0709.90 Vegetables, fresh or chilled nes	KGM		KGM		Légumes nda, frais ou réfrigérés	0709.90
United States	86 105	65	1 044 078	866	États-Unis	
Other countries			478 174	604	Autres pays	
Total	86 105	65	1 522 252	1,470	Total	
0710.10 Potatoes, frozen	KGM		KGM		Pommes de terre congelées	0710.10
Other countries	4 001	2	344 974	103	Autres pays	
Total	4 001	2	344 974	103	Total	
0710.21 Peas, frozen	KGM		KGM		Pois, congelés	0710.21
United States	584 120	743	6 894 310	8,555	États-Unis	
Belgium	4 122 000	453	4 219 000	466	Belgique	
Australia			454 596	504	Australie	
Other countries	15 390	17	750 716	621	Autres pays	
Total	4 721 510	1,214	12 318 622	10,148	Total	
0710.22 Beans, frozen	KGM		KGM		Haricots, congelés	0710.22
United States	215 980	368	4 008 084	5,723	États-Unis	
Other countries	7 108	12	359 957	372	Autres pays	
Total	223 088	381	4 368 041	6,096	Total	
0710.29 Leguminous vegetables frozen nes	KGM		KGM		Légumes à cosse nda, congelés	0710.29
Other countries			8 243	7	Autres pays	
Total			8 243	7	Total	
0710.30 Spinach, N-Z spinach and orache spinach (garden spinach), frozen	KGM		KGM		Épinards, tétragones (épinards de N-Z), et arroches (épinards géants), congelés	0710.30
Other countries	423		74 306	33	Autres pays	
Total	423		74 306	33	Total	

Commodity/Country	December 1989 Décembre 1989 Quantity Quantité	December 1989 Décembre 1989 Value Valeur $'000	Cumulative Totals Totaux cumulatifs Quantity Quantité	Cumulative Totals Totaux cumulatifs Value Valeur $'000	Marchandise/Pays	
0710.40 Sweet corn, frozen	KGM		KGM		Maïs doux, congelés	0710.40
United States	1 010 307	1,217	13 521 332	16,306	États-Unis	
United Kingdom	147 002	219	2 682 124	4,000	Royaume-Uni	
Norway	40 316	50	326 764	394	Norvège	
Sweden	72 958	96	253 393	317	Suède	
Other countries	13 039	21	661 101	1,017	Autres pays	
Total	1 283 622	1,605	17 444 714	22,036	Total	
0710.80 Vegetables, frozen nes	KGM		KGM		Légumes nda, congelés	0710.80
United States	656 202	624	9 458 901	6,994	États-Unis	
Japan			206 421	2,243	Japon	
Other countries	57 428	47	601 531	555	Autres pays	
Total	713 630	672	10 266 853	9,792	Total	
0710.90 Mixtures of vegetables, frozen	KGM		KGM		Mélanges de légumes, congelés	0710.90
United States	105 476	124	2 839 428	2,334	États-Unis	
Other countries	32 416	83	562 402	633	Autres pays	
Total	137 892	208	3 401 830	2,968	Total	
0711.10 Onions, provisionally preserved but not suitable for immediate consumption	KGM		KGM		Oignons conservés provisoirement mais impropres à l'alimentation en l'état	0711.10
Other countries			275 894	142	Autres pays	
Total			275 894	142	Total	
0711.20 Olives, provisionally preserved but not suitable for immediate consumption	KGM		KGM		Olives conservés provisoirement mais impropres à l'alimentation en l'état	0711.20
Other countries			20 000	59	Autres pays	
Total			20 000	59	Total	
0711.40 Cucumbers & gherkins provisionally presvd, but not for immediate consumptio	KGM		KGM		Concombres & cornichons cons provis mais impropres à l'alimentation en l'état	0711.40
Other countries	36 531	43	80 893	97	Autres pays	
Total	36 531	43	80 893	97	Total	
0711.90 Vegetables nes & mixtures provisionally presvd but not for immediate consumption	KGM		KGM		Légumes nda,mélanges incl,cons provis impropres à l'alimentation en l'état	0711.90
Other countries			12 610	133	Autres pays	
Total			12 610	133	Total	
0712.10 Potatoes dried, but not further prepared	KGM		KGM		Pommes de terre séchées, même coupées en mcx ou tranchées, broyées ou pulvérisées	0712.10
Other countries			241 504	327	Autres pays	
Total			241 504	327	Total	
0712.20 Onions dried but not further prepared	KGM		KGM		Oignons secs, même coupés en morceaux ou tranchés, broyés ou pulvérisés	0712.20
Other countries			20 737	54	Autres pays	
Total			20 737	54	Total	
0712.30 Mushrooms and truffles dried but not further prepared	KGM		KGM		Champignons & truffes secs, coupés en mcx ou tranchés, broyés ou pulvérisés	0712.30
Sweden			5 670	569	Suède	
Japan	1 248	7	64 544	1,224	Japon	
Other countries			18 139	326	Autres pays	
Total	1 248	7	88 353	2,120	Total	
0712.90 Vegetables and mixtures dried, but not further prepared nes	KGM		KGM		Légumes nda,mélanges inclus,secs coupés en mcx ou tranchés,broyés ou pulvérisés	0712.90
Other countries	13 494	10	413 327	707	Autres pays	
Total	13 494	10	413 327	707	Total	
0713.10 Peas dried, shelled, whether or not skinned or split	KGM		KGM		Pois secs, écossés, même décortiqués ou cassés	0713.10
United States	3 104 438	1,039	35 378 976	12,255	États-Unis	
United Kingdom	472 352	282	9 952 323	3,356	Royaume-Uni	
Ireland	1 090 824	248	1 244 465	319	Irlande	
Belgium	4 821 208	1,108	57 407 800	13,409	Belgique	
Germany, West	2 737 500	603	6 279 908	1,560	Allemagne, ouest	
Netherlands	5 743 534	1,226	25 340 114	5,991	Pays-Bas	
India			1 861 527	747	Inde	
Japan	1 917 504	457	8 209 309	2,064	Japon	
Taiwan	199 623	54	1 388 587	435	Taiwan	
Colombia	5 662 138	1,245	25 676 506	7,319	Colombie	
Surinam			1 167 791	454	Surinam	
Venezuela	1 660 641	525	5 015 601	1,676	Venezuela	
Trinidad-Tobago	22 680	12	5 040 114	2,437	Trinité-Tobago	
Mexico	176 904	62	2 381 715	927	Mexique	
Other countries	446 800	133	4 976 282	1,950	Autres pays	
Total	28 056 146	6,998	191 321 018	54,905	Total	
0713.20 Chickpeas, dried, shelled, whether or not skinned or split	KGM		KGM		Pois chiches secs, écossés, même décortiqués ou cassés	0713.20
Other countries			77 608	20	Autres pays	
Total			77 608	20	Total	

TABLE 3. DOMESTIC EXPORTS BY COMMODITY AND COUNTRY, H.S. BASED
TABLEAU 3. EXPORTATIONS NATIONALES PAR MARCHANDISE ET PAYS, BASE DU S.H.

Commodity/Country	December 1989 Décembre 1989 Quantity Quantité	December 1989 Décembre 1989 Value Valeur $'000	Cumulative Totals Totaux cumulatifs Quantity Quantité	Cumulative Totals Totaux cumulatifs Value Valeur $'000	Marchandise/Pays
0713.31 Urd,mung,black or green gram beans dried shelled, whether or not skinned or split	KGM		KGM		Haricots des espèces Vigna mungo Hepper ou rad Wilczek secs,écossés,décort,cassé 0713.31
United Kingdom			508 032	495	Royaume-Uni
Other countries			18 235	11	Autres pays
Total			526 267	507	Total
0713.32 Beans, small red (Adzuki) dried, shelled, whether or not skinned or split	KGM		KGM		Haricots petit rouges (haricots Adzuki) secs,écossés,même décortiqués ou cassés 0713.32
Colombia			1 003 283	957	Colombie
Mexico			748 440	697	Mexique
Nicaragua			323 000	321	Nicaragua
Other countries			579 529	433	Autres pays
Total			2 654 252	2,410	Total
0713.33 Kidney beans and white pea beans dried shelled, whether or not skinned or split	KGM		KGM		Haricots communs secs, écossés, même décortiqués ou cassés 0713.33
United States	289 170	191	4 849 225	3,209	États-Unis
United Kingdom	1 290 806	1,165	29 218 740	24,913	Royaume-Uni
Ireland			368 866	301	Irlande
Belgium	808 576	107	1 763 630	547	Belgique
Germany, West	31 434	29	818 990	514	Allemagne, ouest
Greece			540 911	324	Grèce
Italy	217 540	220	2 057 966	1,911	Italie
Netherlands			1 214 739	444	Pays-Bas
Mozambique			1 036 000	835	Mozambique
Tunisia			817 200	620	Tunisie
Japan	288 785	305	1 850 200	1,330	Japon
Australia	248 936	204	710 337	681	Australie
Belize			309 356	339	Belize
Cuba			2 300 024	1,638	Cuba
El Salvador			867 300	775	El Salvador
Mexico			4 135 018	4,109	Mexique
Nicaragua			827 000	750	Nicaragua
Other countries	186 112	147	2 020 458	1,640	Autres pays
Total	3 361 359	2,371	55 705 960	44,886	Total
0713.39 Beans dried, shelled, whether or not skinned or split, nes	KGM		KGM		Haricots secs, écossés même décortiqués ou cassés, nda 0713.39
United States	82 029	51	976 401	610	États-Unis
Other countries	81 396	14	3 364 327	739	Autres pays
Total	163 425	66	4 340 728	1,350	Total
0713.40 Lentils dried, shelled, whether or not skinned or split	KGM		KGM		Lentilles séchées, écossées même décortiquées ou cassées 0713.40
United States	110 323	131	1 403 086	904	États-Unis
United Kingdom	40 520	25	1 010 072	615	Royaume-Uni
Belgium	601 394	338	4 306 168	2,172	Belgique
France	584 263	357	3 391 786	1,990	France
Germany, West	308 741	163	4 917 191	2,567	Allemagne, ouest
Greece	235 872	165	5 738 894	3,829	Grèce
Italy	376 938	229	5 614 988	3,721	Italie
Netherlands			1 441 358	539	Pays-Bas
Spain	415 606	256	4 755 023	2,906	Espagne
Ethiopia			798 750	401	Éthiopie
Somalia			3 696 852	1,973	Somalie
Sudan			759 000	395	Soudan
Algeria			7 567 162	5,387	Algérie
Mozambique			1 745 650	1,085	Mozambique
Australia	102 060	42	626 570	309	Australie
Brazil	42 638	19	2 632 693	1,290	Brésil
Chile			613 779	390	Chili
Colombia	3 879 331	1,572	15 858 628	6,380	Colombie
Peru	330 060	189	2 560 476	1,607	Pérou
Uruguay			739 938	452	Uruguay
Venezuela	1 026 780	606	5 110 605	2,652	Venezuela
Mexico	258 643	141	1 448 614	839	Mexique
Panama	386 592	213	1 493 117	826	Panama
Other countries	322 464	195	2 844 196	1,586	Autres pays
Total	9 022 225	4,649	81 074 596	44,827	Total
0713.50 Broad beans & horse beans dried, shelled, whether or not skinned or split	KGM		KGM		Fèves et féveroles sèches, écossées même décortiquées ou cassées 0713.50
Saudi Arabia			2 764 550	1,122	Arabie Saoudite
Other countries			3 402 188	984	Autres pays
Total			6 166 738	2,106	Total
0713.90 Leguminous vegetables dried, shelled, whether or not skinned or split, nes	KGM		KGM		Légumes à cosse secs, écossés même décortiqués ou cassés, nda 0713.90
Other countries			1 114 543	476	Autres pays
Total			1 114 543	476	Total

Commodity/Country	December 1989 Décembre 1989 Quantity Quantité	December 1989 Décembre 1989 Value Valeur $'000	Cumulative Totals Totaux cumulatifs Quantity Quantité	Cumulative Totals Totaux cumulatifs Value Valeur $'000	Marchandise/Pays
0714.90 Arrowroot, salep etc fr or dried whether or not sliced or pelleted and sago pith	KGM		KGM		Racines d'arrow-root,salep,etc et tuber sim,et topinambours; moelle de sagoutier 0714.90
Other countries			21 539	15	Autres pays
Total			21 539	15	Total
0801.10 Coconuts, fresh or dried, whether or not shelled or peeled	KGM		KGM		Noix de coco, fraîches ou sèches, même sans leurs coques ou décortiquées 0801.10
Other countries			135 190	275	Autres pays
Total			135 190	275	Total
0801.20 Brazil nuts, fresh or dried, whether or not shelled or peeled	KGM		KGM		Noix de Brésil, fraîches ou sèches, même sans leurs coques ou décortiquées 0801.20
Other countries			12 120	23	Autres pays
Total			12 120	23	Total
0801.30 Cashew nuts, fresh or dried, whether or not shelled or peeled	KGM		KGM		Noix de cajou, fraîches ou sèches, même sans leurs coques ou décortiquées 0801.30
United States	6 849	57	74 141	456	États-Unis
Total	6 849	57	74 141	456	Total
0802.11 Almonds in shell fresh or dried	KGM		KGM		Amandes en coques, fraîches ou sèches 0802.11
Other countries			150		Autres pays
Total			150		Total
0802.12 Almonds,fresh or dried,shelled or peeled	KGM		KGM		Amandes sans coques, fraîches ou sèches 0802.12
United Kingdom			151 094	769	Royaume-Uni
Other countries			14 969	55	Autres pays
Total			166 063	824	Total
0802.22 Hazelnuts or filberts, fresh or dried, shelled or peeled	KGM		KGM		Noisettes sans coques, fraîches ou sèches 0802.22
Other countries			13 500	49	Autres pays
Total			13 500	49	Total
0802.31 Walnuts in shell, fresh or dried	KGM		KGM		Noix communes en coques, fraîches ou sèches 0802.31
Other countries			250		Autres pays
Total			250		Total
0802.32 Walnuts, fresh or dried, shelled or peeled	KGM		KGM		Noix communes sans coques, fraîches ou sèches 0802.32
Other countries			485		Autres pays
Total			485		Total
0802.50 Pistachios, fresh or dried, whether or not shelled or peeled	KGM		KGM		Pistaches, fraîches ou sèches, même sans leurs coques ou décortiqués 0802.50
Other countries			13 456	66	Autres pays
Total			13 456	66	Total
0802.90 Nuts edible, fresh or dried, whether or not shelled or peeled, nes	KGM		KGM		Noix comestibles, fraîches ou sèches, même sans leur coques ou décortiqués,nda 0802.90
Other countries	89	1	43 557	213	Autres pays
Total	89	1	43 557	213	Total
0804.10 Dates, fresh or dried	KGM		KGM		Dattes fraîches ou sèches 0804.10
United States			327 423	1,104	États-Unis
Other countries			53 196	76	Autres pays
Total			380 619	1,181	Total
0804.20 Figs, fresh or dried	KGM		KGM		Figues fraîches ou sèches 0804.20
Other countries			6 287	6	Autres pays
Total			6 287	6	Total
0804.40 Avocados, fresh or dried	KGM		KGM		Avocats frais ou secs 0804.40
Other countries			14 920	53	Autres pays
Total			14 920	53	Total
0804.50 Guavas, mangoes and mangosteens, fresh or dried	KGM		KGM		Goyaves, mangues et mangoustans, frais ou secs 0804.50
Other countries	2 440	18	27 755	208	Autres pays
Total	2 440	18	27 755	208	Total
0805.10 Oranges, fresh or dried	KGM		KGM		Oranges fraîches ou sèches 0805.10
Other countries	480	1	53 482	97	Autres pays
Total	480	1	53 482	97	Total
0805.20 Mandarins(tang & sats)clementines & wilkings &sim citrus hybrids,fresh or dried	KGM		KGM		Mandarines,tangerines,satsumas,clémen, wilk & hyb sim d'agrumes, frais ou secs 0805.20
Other countries			89 810	130	Autres pays
Total			89 810	130	Total

TABLE 3. DOMESTIC EXPORTS BY COMMODITY AND COUNTRY, H.S. BASED
TABLEAU 3. EXPORTATIONS NATIONALES PAR MARCHANDISE ET PAYS, BASE DU S.H.

Commodity/Country	December 1989 Décembre 1989 Quantity Quantité	December 1989 Décembre 1989 Value Valeur $'000	Cumulative Totals Totaux cumulatifs Quantity Quantité	Cumulative Totals Totaux cumulatifs Value Valeur $'000	Marchandise/Pays	
0805.30 Lemons and limes, fresh or dried	KGM		KGM		Citrons et limes, frais ou secs	0805.30
Other countries			45 585	72	Autres pays	
Total			45 585	72	Total	
0805.40 Grapefruit, fresh or dried	KGM		KGM		Pamplemousses et pomelos, frais ou secs	0805.40
Other countries	4 820	17	71 333	213	Autres pays	
Total	4 820	17	71 333	213	Total	
0805.90 Citrus fruits, fresh or dried, nes	KGM		KGM		Agrumes frais ou secs, nda	0805.90
Other countries			8 134	28	Autres pays	
Total			8 134	28	Total	
0806.10 Grapes, fresh	KGM		KGM		Raisins frais	0806.10
Other countries			106 976	104	Autres pays	
Total			106 976	104	Total	
0806.20 Grapes, dried	KGM		KGM		Raisins secs	0806.20
Other countries	21		75 695	105	Autres pays	
Total	21		75 695	105	Total	
0807.10 Melons (including watermelons), fresh	KGM		KGM		Melons (y compris les pastèques) frais	0807.10
Other countries			200		Autres pays	
Total			200		Total	
0808.10 Apples, fresh	KGM		KGM		Pommes fraîches	0808.10
United States	4 652 232	1,674	51 310 875	16,825	États-Unis	
United Kingdom	494 821	352	7 100 346	4,818	Royaume-Uni	
Iceland			621 509	365	Islande	
Hong Kong	371 699	154	3 109 089	1,662	Hong Kong	
Singapore	463 479	200	1 205 171	579	Singapour	
Philippines	273 901	142	3 049 213	1,677	Philippines	
Taiwan	1 678 077	776	3 787 137	1,836	Taiwan	
Thailand	570 831	261	1 781 173	963	Thaïlande	
Other countries	201 683	124	1 785 983	1,085	Autres pays	
Total	8 706 723	3,687	73 750 496	29,813	Total	
0808.20 Pears and quinces, fresh	KGM		KGM		Poires et coings frais	0808.20
Other countries	7 962	7	382 655	301	Autres pays	
Total	7 962	7	382 655	301	Total	
0809.10 Apricots, fresh	KGM		KGM		Abricots frais	0809.10
Other countries			65		Autres pays	
Total			65		Total	
0809.20 Cherries, fresh	KGM		KGM		Cerises fraîches	0809.20
Other countries			95 873	275	Autres pays	
Total			95 873	275	Total	
0809.30 Peaches, including nectarines, fresh	KGM		KGM		Pêches, y compris les brugnons et nectarines, fraîches	0809.30
Other countries			2 943	8	Autres pays	
Total			2 943	8	Total	
0809.40 Plums and sloes, fresh	KGM		KGM		Prunes et prunelles fraîches	0809.40
Other countries			7 337	14	Autres pays	
Total			7 337	14	Total	
0810.10 Strawberries, fresh	KGM		KGM		Fraises fraîches	0810.10
Other countries			16 357	35	Autres pays	
Total			16 357	35	Total	
0810.20 Raspberries, blackberries, mulberries and loganberries, fresh	KGM		KGM		Framboises, mûres de ronce ou de mûrier et mûres-framboises, fraîches	0810.20
United States			396 523	782	États-Unis	
Total			396 523	782	Total	
0810.30 Black, white or red currants and gooseberries, fresh	KGM		KGM		Groseilles à grappes (cassis) et groseilles à maquereau, fraîches	0810.30
Other countries			3 742	5	Autres pays	
Total			3 742	5	Total	
0810.40 Cranberries, bilberries and other fruits of the genus Vaccinium, fresh	KGM		KGM		Airelles, myrtilles et autres fruits (genre Vaccinium), frais	0810.40
United States	76 262	104	3 694 587	5,306	États-Unis	
Other countries			254 283	580	Autres pays	
Total	76 262	104	3 948 870	5,887	Total	
0810.90 Fruits, fresh nes	KGM		KGM		Fruits frais, nda	0810.90
Other countries			5 565	9	Autres pays	
Total			5 565	9	Total	

Commodity/Country	December 1989 Décembre 1989 Quantity Quantité	Value Valeur $'000	Cumulative Totals Totaux cumulatifs Quantity Quantité	Value Valeur $'000	Marchandise/Pays
0811.10 Strawberries, uncooked or steamed or boiled in water,sweetened or not, frozen	KGM		KGM		Fraises, non cuites ou cuites à l'eau ou à la vapeur, sucrées ou non, congelées 0811.10
United States	80 967	102	1 201 470	1,519	États-Unis
Japan			229 222	349	Japon
Other countries			56 681	116	Autres pays
Total	80 967	102	1 487 373	1,985	Total
0811.20 Raspberries,mulberries, etc uncook,steam or boil in water sweetened or not,frozen	KGM		KGM		Framboises,mûres de ronce,etc,non cuites ou cuites(eau,vapeur)sucrées ou non,cong 0811.20
United States	63 232	94	757 452	1,149	États-Unis
Japan			486 918	925	Japon
Other countries			87 251	155	Autres pays
Total	63 232	94	1 331 621	2,230	Total
0811.90 Fruits and edible nuts uncook, steam or boil (water) sweetened or not,frozen,nes	KGM		KGM		Fruits nda,non cuits ou cuits à l'eau ou à la vapeur, sucrés ou non, congelés 0811.90
United States	481 210	1,239	6 031 276	13,208	États-Unis
Belgium			315 516	807	Belgique
France			739 256	2,039	France
Germany, West	150 837	366	1 943 878	4,371	Allemagne, ouest
Netherlands	374 221	828	2 615 588	5,816	Pays-Bas
Japan	97 977	255	777 265	1,891	Japon
Australia	13 227	27	145 336	337	Australie
Other countries			284 969	756	Autres pays
Total	1 117 472	2,717	12 853 084	29,227	Total
0812.10 Cherries provisionally preserved but unsuitable for immediate consumption	KGM		KGM		Cerises conservées provisoirement, mais impropres à l'alimentation en l'état 0812.10
Other countries			21 274	32	Autres pays
Total			21 274	32	Total
0812.20 Strawberries provisionally preserved but unsuitable for immediate consumption	KGM		KGM		Fraises conservées provisoirement, mais impropres à l'alimentation en l'état 0812.20
Other countries	136		20 242	29	Autres pays
Total	136		20 242	29	Total
0812.90 Fruits and nuts provisionally preserved but unfit for immediate consumption nes	KGM		KGM		Fruits nda conservés provisoirement,mais impropres à l'alimentation en l'état 0812.90
Other countries			89 086	233	Autres pays
Total			89 086	233	Total
0813.10 Apricots, dried	KGM		KGM		Abricots séchés 0813.10
Other countries			935	3	Autres pays
Total			935	3	Total
0813.20 Prunes, dried	KGM		KGM		Pruneaux séchés 0813.20
Other countries			33 088	63	Autres pays
Total			33 088	63	Total
0813.30 Apples, dried	KGM		KGM		Pommes séchées 0813.30
Other countries			27 247	78	Autres pays
Total			27 247	78	Total
0813.40 Fruits, dried nes	KGM		KGM		Fruits nda, séchés autres que ceux des Nos 08.01 à 08.06 0813.40
Other countries	19 812	33	100 816	305	Autres pays
Total	19 812	33	100 816	305	Total
0813.50 Mixtures of edible nuts or dried fruits of this chapter	KGM		KGM		Mélanges de fruits séchés ou de fruits à coques du présent chapitre 0813.50
United States	3 855	43	46 480	530	États-Unis
Other countries	150		16 401	116	Autres pays
Total	4 005	44	62 881	646	Total
0814.00 Peel of citrus fruit or melons (watermelons) fresh, frz, dried or prov presvd	KGM		KGM		Écorces d'agrumes ou de melons(pastèque) fraîches, cong, cons provis ou séchées 0814.00
United States	8 976	29	132 427	429	États-Unis
Other countries	458	3	19 532	80	Autres pays
Total	9 434	32	151 959	510	Total
0901.11 Coffee, not roasted, not decaffeinated	KGM		KGM		Café non torréfié, non décaféiné 0901.11
United States			261 541	1,044	États-Unis
Other countries			1 598	2	Autres pays
Total			263 139	1,046	Total
0901.12 Coffee, not roasted, decaffeinated	KGM		KGM		Café non torréfié, décaféiné 0901.12
United States	80 471	363	1 965 648	10,609	États-Unis
Other countries			28 869	110	Autres pays
Total	80 471	363	1 994 517	10,719	Total
0901.21 Coffee, roasted, not decaffeinated	KGM		KGM		Café torréfié, non décaféiné 0901.21
United States	47 639	239	215 391	1,403	États-Unis
Other countries			18 782	140	Autres pays
Total	47 639	239	234 173	1,544	Total

TABLE 3. DOMESTIC EXPORTS BY COMMODITY AND COUNTRY, H.S. BASED
TABLEAU 3. EXPORTATIONS NATIONALES PAR MARCHANDISE ET PAYS, BASE DU S.H.

Commodity/Country	December 1989 Décembre 1989 Quantity Quantité	December 1989 Décembre 1989 Value Valeur $'000	Cumulative Totals Totaux cumulatifs Quantity Quantité	Cumulative Totals Totaux cumulatifs Value Valeur $'000	Marchandise/Pays	
0901.22 Coffee, roasted, decaffeinated	KGM		KGM		Café torréfié, décaféiné	0901.22
United States	54 192	233	219 212	729	États-Unis	
Other countries			789	3	Autres pays	
Total	54 192	233	220 001	733	Total	
0901.30 Coffee husks and skins	KGM		KGM		Coques et pellicules de café	0901.30
Other countries			4 447	16	Autres pays	
Total			4 447	16	Total	
0902.10 Green tea (not fermented) in packages not exceeding 3 kg	KGM		KGM		Thé vert (non fermenté) n'excédant pas 3 kg par contenant	0902.10
Other countries	16 155	50	63 970	200	Autres pays	
Total	16 155	50	63 970	200	Total	
0902.30 Black tea (fermented) & partly fermented tea in packages not exceeding 3 kg	KGM		KGM		Thé noir (fermenté) & thé partiellement fermenté n'excédant pas 3 kg par cont	0902.30
Other countries			96 693	322	Autres pays	
Total			96 693	322	Total	
0902.40 Black tea (fermented) & partly fermented tea in packages exceeding 3 kg	KGM		KGM		Thé noir (fermenté) et thé partiellement fermenté, nda	0902.40
Other countries	42 400	67	102 300	234	Autres pays	
Total	42 400	67	102 300	234	Total	
0904.11 Pepper of the genus Piper, except cubeb pepper, neither crushed nor ground	KGM		KGM		Poivre (du genre Piper), non broyé ni pulvérisé	0904.11
Other countries			6 323	30	Autres pays	
Total			6 323	30	Total	
0904.12 Pepper of the genus Piper, except cubeb pepper, crushed or ground	KGM		KGM		Poivre (du genre Piper), broyé ou pulvérisé	0904.12
Other countries			31 990	152	Autres pays	
Total			31 990	152	Total	
0904.20 Fruits of the genus Capsicum or Pimenta, dried, crushed or ground	KGM		KGM		Piments (du genre Capsicum ou Pimenta) séchés ou broyés ou pulvérisés	0904.20
Other countries			42 781	47	Autres pays	
Total			42 781	47	Total	
0905.00 Vanilla beans	KGM		KGM		Vanille	0905.00
Other countries			10 044	72	Autres pays	
Total			10 044	72	Total	
0906.10 Cinnamon and cinnamon-tree flowers neither crushed nor ground	KGM		KGM		Cannelle et fleurs de cannelier, non broyées ni pulvérisées	0906.10
Other countries			391	1	Autres pays	
Total			391	1	Total	
0906.20 Cinnamon and cinnamon-tree flowers crushed or ground	KGM		KGM		Cannelle et fleurs de cannelier, broyées ou pulvérisées	0906.20
Other countries			1 219	4	Autres pays	
Total			1 219	4	Total	
0907.00 Cloves (whole fruit, cloves and stems)	KGM		KGM		Girofles (antofles, clous et griffes)	0907.00
Other countries			1 972	13	Autres pays	
Total			1 972	13	Total	
0908.10 Nutmeg	KGM		KGM		Noix muscades	0908.10
Other countries	1 930	16	29 396	259	Autres pays	
Total	1 930	16	29 396	259	Total	
0908.30 Cardamoms	KGM		KGM		Amomes et cardamomes	0908.30
Other countries			10	2	Autres pays	
Total			10	2	Total	
0909.10 Anise or badian seeds	KGM		KGM		Graines d'anis ou de badiane	0909.10
Other countries			224		Autres pays	
Total			224		Total	
0909.20 Coriander seeds	KGM		KGM		Graines de coriandre	0909.20
Other countries			1 746	5	Autres pays	
Total			1 746	5	Total	
0909.30 Cumin seeds	KGM		KGM		Graines de cumin	0909.30
Other countries			900	2	Autres pays	
Total			900	2	Total	
0909.40 Caraway seeds	KGM		KGM		Graines de carvi	0909.40
Other countries			49 984	60	Autres pays	
Total			49 984	60	Total	

Commodity/Country	December 1989 Décembre 1989 Quantity Quantité	December 1989 Décembre 1989 Value Valeur $'000	Cumulative Totals Totaux cumulatifs Quantity Quantité	Cumulative Totals Totaux cumulatifs Value Valeur $'000	Marchandise/Pays	
0910.10 Ginger	KGM		KGM		Gingembre	0910.10
Other countries			9 336	56	Autres pays	
Total			9 336	56	Total	
0910.30 Turmeric (curcuma)	KGM		KGM		Curcuma	0910.30
Other countries			200		Autres pays	
Total			200		Total	
0910.40 Thyme and bay leaves	KGM		KGM		Thym; feuilles de laurier	0910.40
Other countries			6 608	18	Autres pays	
Total			6 608	18	Total	
0910.50 Curry	KGM		KGM		Curry	0910.50
Other countries	1 247	3	21 302	74	Autres pays	
Total	1 247	3	21 302	74	Total	
0910.91 Mixtures of two or more of the products of different headings to this chapter	KGM		KGM		Mélanges entre eux de produits de positions différentes du présent chap	0910.91
Other countries			63 499	139	Autres pays	
Total			63 499	139	Total	
0910.99 Spices nes	KGM		KGM		Épices, nda	0910.99
Other countries	721	5	24 230	124	Autres pays	
Total	721	5	24 230	124	Total	
1001.10 Durum wheat	TNE		TNE		Froment (blé) dur	1001.10
United States	23 667	4,126	184 887	43,327	États-Unis	
United Kingdom	2 641	533	7 035	1,642	Royaume-Uni	
Belgium			79 689	18,924	Belgique	
Finland			11 273	3,269	Finlande	
France			22 942	4,932	France	
Germany, West			6 014	1,413	Allemagne, ouest	
Italy	3 149	608	151 055	32,692	Italie	
Norway			6 598	1,469	Norvège	
Portugal			29 535	6,955	Portugal	
Spain	14 999	2,898	14 999	2,898	Espagne	
Germany, East			60 820	15,168	Allemagne, est	
Poland	32 863	7,020	32 863	7,020	Pologne	
USSR	68 217	14,858	530 167	128,191	URSS	
Iraq			60 498	11,374	Irak	
Libyan Arab. Jam.	20 999	3,296	145 607	29,928	Libyenne, Jam. ar	
Algeria	98 405	21,145	536 450	118,999	Algérie	
Niger			2 699	634	Niger	
Tunisia			19 398	665	Tunisie	
Japan			133 385	30,956	Japon	
Venezuela			26 195	5,837	Venezuela	
Cuba			22 799	5,821	Cuba	
Other countries			19	12	Autres pays	
Total	264 940	54,488	2 084 927	472,137	Total	
1001.90 Wheat nes and meslin	TNE		TNE		Froment (blé), nda et méteil	1001.90
United States	19 970	3,437	76 209	14,654	États-Unis	
United Kingdom	38 730	7,725	240 769	59,648	Royaume-Uni	
Belgium	13 753	2,955	91 635	20,591	Belgique	
Germany, West	18	9	1 381	349	Allemagne, ouest	
Iceland	348	79	4 245	1,112	Islande	
Italy	8 895	1,703	207 993	43,606	Italie	
Netherlands			9 214	1,856	Pays-Bas	
Norway	52 498	12,539	76 761	17,864	Norvège	
Portugal	15 742	2,472	135 499	25,187	Portugal	
Germany, East			2 964	568	Allemagne, est	
USSR	179 934	41,777	1 360 039	346,904	URSS	
United Arab Emir.			6 405	1,329	Émir. arabes unis	
Ethiopia	9 801	1,906	64 883	13,944	Éthiopie	
Iran, Isla. Rep.	166 692	34,996	1 110 406	222,787	Iran, Rép. Islam.	
Iraq	120 499	23,453	842 132	197,459	Irak	
Turkey			27 489	4,948	Turquie	
Ghana			77 653	15,362	Ghana	
Uganda	3 493	692	3 493	692	Ouganda	
Zambia			14 042	3,706	Zambie	
Mali			9 322	2,279	Mali	
Niger			6 701	1,365	Niger	
Rwanda	1 449	370	1 449	370	Rwanda	
Morocco			13 099	3,457	Maroc	
Mozambique			24 639	6,512	Mozambique	
Senegal			15 825	3,844	Sénégal	
Togo			15 556	2,567	Togo	
Bangladesh			148 828	37,049	Bangladesh	
Hong Kong			12 374	2,666	Hong Kong	
Malaysia			113 790	26,535	Malaisie	
Pakistan			38 897	8,946	Pakistan	
China, P. Rep.	184 179	38,836	1 628 323	369,038	Chine, Rép. pop.	
Indonesia	74 733	16,638	297 041	65,124	Indonésie	

TABLE 3. DOMESTIC EXPORTS BY COMMODITY AND COUNTRY, H.S. BASED
TABLEAU 3. EXPORTATIONS NATIONALES PAR MARCHANDISE ET PAYS, BASE DU S.H.

Commodity/Country	December 1989 Décembre 1989 Quantity Quantité	December 1989 Décembre 1989 Value Valeur $'000	Cumulative Totals Totaux cumulatifs Quantity Quantité	Cumulative Totals Totaux cumulatifs Value Valeur $'000	Marchandise/Pays	
(Cont'd)					(Suite)	
1001.90 Wheat nes and meslin	TNE		TNE		Froment (blé), nda et méteil	1001.90
Japan	53 120	11,487	1 205 054	297,622	Japon	
Korea, South			39 286	8,095	Corée du Sud	
Philippines	71 676	15,151	222 520	50,542	Philippines	
Taiwan	26 740	6,254	108 308	26,862	Taiwan	
Thailand	16 380	3,593	61 406	14,022	Thaïlande	
Bolivia			12 373	2,785	Bolivie	
Brazil	100 471	21,170	213 999	45,691	Brésil	
Colombia	53 497	11,209	108 493	23,418	Colombie	
Venezuela			41 568	9,002	Venezuela	
Barbados			3 498	750	Barbade	
Jamaica	7 666	1,645	63 308	14,997	Jamaïque	
Trinidad-Tobago			1 797	386	Trinité-Tobago	
Dominica			10 296	2,343	Dominique	
Grenada			1 199	312	Grenade	
Cuba			351 056	86,678	Cuba	
El Salvador			1 648	408	El Salvador	
Honduras			2 248	527	Honduras	
Total	1 220 284	260,107	9 127 113	2,106,780	Total	
1002.00 Rye	TNE		TNE		Seigle	1002.00
United States	221	36	2 519	415	États-Unis	
Belgium	2 249	319	5 314	827	Belgique	
Finland			3 587	602	Finlande	
Norway			12 406	1,399	Norvège	
Japan	14 244	1,526	133 169	16,697	Japon	
Other countries	11	2	249	125	Autres pays	
Total	16 725	1,884	157 244	20,069	Total	
1003.00 Barley	TNE		TNE		Orge	1003.00
United States	15 723	3,116	217 628	48,945	États-Unis	
Germany, East	51 920	7,186	288 366	38,589	Allemagne, est	
USSR	72 276	10,297	225 646	30,840	URSS	
United Arab Emir.			50 060	6,583	Émir. arabes unis	
Iran, Isla. Rep.	28 772	4,151	249 235	33,164	Iran, Rép. Islam.	
Iraq			282 594	36,559	Irak	
Saudi Arabia	115 771	18,608	1 558 045	225,804	Arabie Saoudite	
China, P. Rep.			136 262	27,952	Chine, Rép. pop.	
Japan			779 310	109,589	Japon	
Korea, South			9 947	2,068	Corée du Sud	
Colombia			59 913	7,774	Colombie	
Peru			12 011	2,351	Pérou	
Mexico			15 750	2,709	Mexique	
Other countries			463	166	Autres pays	
Total	284 462	43,360	3 885 230	573,098	Total	
1004.00 Oats	KGM		KGM		Avoine	1004.00
United States	51 492 107	8,714	870 339 869	147,964	États-Unis	
United Kingdom	128 841	45	1 932 093	694	Royaume-Uni	
USSR			27 411 896	5,812	URSS	
Algeria			11 124 887	1,134	Algérie	
Japan	325 359	82	17 266 269	3,368	Japon	
Korea, South			4 354 000	548	Corée du Sud	
Other countries	53 452	18	756 006	209	Autres pays	
Total	51 999 759	8,862	933 185 020	159,732	Total	
1005.10 Maize (corn) seed	KGM		KGM		Maïs de semence	1005.10
United States	268 184	439	4 926 188	7,964	États-Unis	
Germany, West			799 143	2,443	Allemagne, ouest	
Angola			4 620 000	941	Angola	
Other countries			51 218	163	Autres pays	
Total	268 184	439	10 396 549	11,511	Total	
1005.90 Maize (corn) nes	KGM		KGM		Maïs, nda	1005.90
Mozambique			2 008 000	318	Mozambique	
Brazil			3 166 331	1,356	Brésil	
Cuba			11 370 472	1,802	Cuba	
Nicaragua			2 616 354	545	Nicaragua	
Other countries			929 429	253	Autres pays	
Total			20 090 586	4,275	Total	
1006.10 Rice in the husk (paddy or rough)	KGM		KGM		Riz en paille (riz paddy)	1006.10
Other countries			4 897	25	Autres pays	
Total			4 897	25	Total	
1006.30 Rice, semi-milled or wholly milled, whether or not polished or glazed	KGM		KGM		Riz semi-blanchi ou blanchi, même poli ou glacé	1006.30
Other countries			8 459	42	Autres pays	
Total			8 459	42	Total	
1006.40 Rice, broken	KGM		KGM		Riz en brisures	1006.40
Other countries			6 060	34	Autres pays	
Total			6 060	34	Total	

TABLE 3. DOMESTIC EXPORTS BY COMMODITY AND COUNTRY, H.S. BASED
TABLEAU 3. EXPORTATIONS NATIONALES PAR MARCHANDISE ET PAYS, BASE DU S.H.

Commodity/Country	December 1989 Décembre 1989 Quantity Quantité	December 1989 Décembre 1989 Value Valeur $'000	Cumulative Totals Totaux cumulatifs Quantity Quantité	Cumulative Totals Totaux cumulatifs Value Valeur $'000	Marchandise/Pays	
1007.00 Grain sorghum	KGM		KGM		Sorgho à grains	1007.00
Other countries			60 782	31	Autres pays	
Total			60 782	31	Total	
1008.10 Buckwheat	KGM		KGM		Sarrasin	1008.10
United States	156 833	102	2 257 228	1,337	États-Unis	
Japan	1 746 370	774	13 343 602	6,318	Japon	
Other countries			309 634	182	Autres pays	
Total	1 903 203	877	15 910 464	7,838	Total	
1008.20 Millet	KGM		KGM		Millet	1008.20
Other countries	423 184	126	1 704 687	577	Autres pays	
Total	423 184	126	1 704 687	577	Total	
1008.30 Canary seed	KGM		KGM		Alpiste	1008.30
United States	759 077	394	15 930 548	7,265	États-Unis	
United Kingdom	498 696	225	5 186 340	2,780	Royaume-Uni	
Malta	36 372	34	480 168	305	Malte	
Belgium	4 706 759	1,741	8 581 165	3,760	Belgique	
Germany, West	466 005	224	4 667 747	2,199	Allemagne, ouest	
Greece	44 767	18	813 128	433	Grèce	
Italy	58 065	25	3 227 346	1,841	Italie	
Netherlands	1 420 110	522	9 660 307	4,044	Pays-Bas	
Portugal	279 189	154	1 742 994	935	Portugal	
Spain	430 419	192	4 091 232	2,181	Espagne	
Japan	366 120	132	2 276 129	1,213	Japon	
Taiwan	142 883	63	1 007 922	517	Taiwan	
Brazil			3 409 078	1,631	Brésil	
Venezuela	486 682	236	1 804 342	929	Venezuela	
Mexico	197 316	77	5 076 681	2,429	Mexique	
Neth. Antilles			465 574	395	Antilles néerl.	
Panama			1 410 367	851	Panama	
Other countries	535 950	265	3 437 131	1,772	Autres pays	
Total	10 428 410	4,311	73 268 199	35,489	Total	
1008.90 Cereals unmilled nes	KGM		KGM		Céréales, nda	1008.90
United States	24 676	104	238 730	708	États-Unis	
Germany, West	8 767	86	69 709	508	Allemagne, ouest	
Switzerland			28 855	319	Suisse	
Other countries	2 331	23	53 612	492	Autres pays	
Total	35 774	214	390 906	2,029	Total	
1101.00 Wheat or meslin flour	KGM		KGM		Farines de froment (blé) ou de méteil	1101.00
United States	351 901	191	10 953 943	4,451	États-Unis	
United Kingdom			700 000	469	Royaume-Uni	
Greece	130 638	106	691 417	489	Grèce	
Iceland			1 238 566	380	Islande	
USSR			6 300 000	2,153	URSS	
Ethiopia	4 222 150	1,405	4 222 150	1,405	Éthiopie	
Jordan			6 249 000	2,066	Jordanie	
Yemen, Democratic			3 491 000	1,111	Yémen dém.	
Sudan			16 227 520	5,248	Soudan	
Syrian Arab. Rep.			5 000 000	1,636	Syrienne, Rép. ar	
Egypt			2 645 000	860	Égypte	
Yemen			19 399 000	6,419	Yémen	
Algeria			3 030 000	1,005	Algérie	
Guinea			3 669 430	1,258	Guinée	
Côte-d'Ivoire	91 668	57	588 411	376	Côte-d'Ivoire	
Morocco			3 977 200	1,275	Maroc	
Hong Kong	126 725	67	1 110 766	584	Hong Kong	
Pakistan			30 775 000	6,027	Pakistan	
China, P. Rep.			13 140 000	4,046	Chine, Rép. pop.	
Japan			603 003	407	Japon	
Bolivia			1 292 300	410	Bolivie	
Colombia			2 115 000	665	Colombie	
Ecuador			1 750 000	550	Équateur	
Bahamas	311 557	221	3 152 048	2,226	Bahamas	
Bermuda	27 707	16	800 047	511	Bermudes	
Barbados	83 462	43	1 929 850	1,021	Barbade	
Jamaica			3 886 911	1,607	Jamaïque	
Trinidad-Tobago	41 721	24	1 297 660	702	Trinité-Tobago	
Cuba			25 721 233	9,183	Cuba	
Neth. Antilles	98 996	76	491 463	332	Antilles néerl.	
Nicaragua			806 000	348	Nicaragua	
Other countries	893 511	280	5 141 151	2,208	Autres pays	
Total	6 380 036	2,492	182 395 069	61,444	Total	
1102.20 Maize (corn) flour	KGM		KGM		Farine de maïs	1102.20
Other countries	850	13	428 353	330	Autres pays	
Total	850	13	428 353	330	Total	

TABLE 3. DOMESTIC EXPORTS BY COMMODITY AND COUNTRY, H.S. BASED
TABLEAU 3. EXPORTATIONS NATIONALES PAR MARCHANDISE ET PAYS, BASE DU S.H.

Commodity/Country	December 1989 Décembre 1989 Quantity Quantité	December 1989 Décembre 1989 Value Valeur $'000	Cumulative Totals Totaux cumulatifs Quantity Quantité	Cumulative Totals Totaux cumulatifs Value Valeur $'000	Marchandise/Pays	
1102.90 Cereal flour nes	KGM		KGM		Farines de céréales, nda	1102.90
United States			182 159	460	États-Unis	
Other countries			182 077	108	Autres pays	
Total			364 236	569	Total	
1103.11 Wheat meal	KGM		KGM		Semoules de froment (blé)	1103.11
Other countries			64 167	34	Autres pays	
Total			64 167	34	Total	
1103.12 Oat groats and meal	KGM		KGM		Gruaux et semoules d'avoine	1103.12
United States			2 325 460	1,707	États-Unis	
Other countries			7 990	9	Autres pays	
Total			2 333 450	1,717	Total	
1103.13 Maize (corn) groats and meal	KGM		KGM		Gruaux et semoules de maïs	1103.13
Other countries	15 386	7	337 550	164	Autres pays	
Total	15 386	7	337 550	164	Total	
1103.14 Rice groats and meal	KGM		KGM		Gruaux et semoules de riz	1103.14
Other countries			10 026	41	Autres pays	
Total			10 026	41	Total	
1103.19 Cereal groats and meal nes	KGM		KGM		Gruaux et semoules de céréales, nda	1103.19
Other countries	85 000	18	998 483	280	Autres pays	
Total	85 000	18	998 483	280	Total	
1103.21 Wheat pellets	KGM		KGM		Agglomérés de froment (blé) sous forme de pellets	1103.21
Other countries			2 216 035	240	Autres pays	
Total			2 216 035	240	Total	
1103.29 Cereal pellets nes	KGM		KGM		Agglomérés de céréales, nda sous forme de pellets	1103.29
Other countries	214 130	34	962 033	148	Autres pays	
Total	214 130	34	962 033	148	Total	
1104.11 Barley, rolled or flaked grains	KGM		KGM		Grains d'orge aplatis ou en flocons	1104.11
Other countries	19 000	5	30 258	9	Autres pays	
Total	19 000	5	30 258	9	Total	
1104.12 Oats, rolled or flaked grains	KGM		KGM		Grains d'avoine aplatis ou en flocons	1104.12
United States	256 423	230	3 154 677	2,817	États-Unis	
Other countries	4 585	6	70 982	78	Autres pays	
Total	261 008	237	3 225 659	2,895	Total	
1104.19 Cereals, rolled or flaked grains nes	KGM		KGM		Grains de céréales nda, aplatis ou en flocons	1104.19
United States	138 683	158	1 679 815	1,964	États-Unis	
Total	138 683	158	1 679 815	1,964	Total	
1104.21 Barley,hulled,pearled,sliced or kibbled	KGM		KGM		Grains d'orge travaillés (ie, mondés, perlés, tranchés ou concassés)	1104.21
Other countries	56 000	20	190 630	73	Autres pays	
Total	56 000	20	190 630	73	Total	
1104.22 Oats, hulled,pearled,sliced or kibbled	KGM		KGM		Grains d'avoine travaillés (ie, mondés, perlés, tranchés ou concassés)	1104.22
United States	50 125	24	817 106	516	États-Unis	
Other countries			19 500	15	Autres pays	
Total	50 125	24	836 606	531	Total	
1104.23 Maize (corn), hulled, pearled, sliced or kibbled	KGM		KGM		Grains de maïs travaillés (ie, mondés, perlés, tranchés ou concassés)	1104.23
Other countries			75 222	34	Autres pays	
Total			75 222	34	Total	
1104.29 Cereals, hulled, pearled, sliced or kibbled nes	KGM		KGM		Grains de céréales nda, travaillés (ie mondés, perlés, tranchés ou concassés)	1104.29
United States	61 689	104	756 845	1,273	États-Unis	
Other countries			3 836	13	Autres pays	
Total	61 689	104	760 681	1,286	Total	
1104.30 Germ of cereals, whole, rolled, flaked or ground	KGM		KGM		Germes de céréales, entiers, aplatis, en flocons ou moulus	1104.30
United States			3 206 324	948	États-Unis	
Other countries			81 537	71	Autres pays	
Total			3 287 861	1,020	Total	
1105.10 Potato flour and meal	KGM		KGM		Farine et semoule de pommes de terre	1105.10
Other countries	14 606	14	203 663	204	Autres pays	
Total	14 606	14	203 663	204	Total	

Commodity/Country	December 1989 Décembre 1989 Quantity Quantité	December 1989 Décembre 1989 Value Valeur $'000	Cumulative Totals Totaux cumulatifs Quantity Quantité	Cumulative Totals Totaux cumulatifs Value Valeur $'000	Marchandise/Pays	
1105.20 Potato flakes	KGM		KGM		Flocons de pommes de terre	1105.20
United States	105 506	126	1 065 417	1,428	États-Unis	
Japan	55 914	68	731 851	766	Japon	
Other countries	21 800	25	546 194	724	Autres pays	
Total	183 220	220	2 343 462	2,919	Total	
1106.10 Flour and meal of the dried leguminous vegetables of heading No 07.13	KGM		KGM		Farines et semoules des légumes à cosse secs du No 07.13	1106.10
Other countries			203 317	203	Autres pays	
Total			203 317	203	Total	
1107.10 Malt, not roasted	KGM		KGM		Malt non torréfié	1107.10
United States	310 250	146	6 978 744	2,935	États-Unis	
Japan	8 468 180	3,495	180 748 321	74,089	Japon	
Thailand			1 765 500	678	Thaïlande	
Belize	56 000	42	672 000	509	Belize	
Jamaica			2 491 570	1,436	Jamaïque	
Dominican Rep.	622 440	302	7 920 710	3,555	Rép. Dominicaine	
Puerto Rico	322 640	133	1 554 100	585	Porto Rico	
Other countries			2 052 950	902	Autres pays	
Total	9 779 510	4,120	204 183 895	84,693	Total	
1107.20 Malt, roasted	KGM		KGM		Malt torréfié	1107.20
Other countries			12 000	11	Autres pays	
Total			12 000	11	Total	
1108.12 Maize (corn) starch	KGM		KGM		Amidon de maïs	1108.12
United States	3 172 932	929	39 366 180	11,647	États-Unis	
Other countries	6 753	4	19 489	17	Autres pays	
Total	3 179 685	934	39 385 669	11,665	Total	
1108.13 Potato starch	KGM		KGM		Fécule de pommes de terre	1108.13
United States	129 686	69	1 332 265	654	États-Unis	
Other countries			28 461	20	Autres pays	
Total	129 686	69	1 360 726	674	Total	
1108.19 Starches nes	KGM		KGM		Amidons et fécules, nda	1108.19
Other countries	10 500	15	305 679	133	Autres pays	
Total	10 500	15	305 679	133	Total	
1201.00 Soya beans	KGM		KGM		Fèves de soja, même concassées	1201.00
United States	2 580 501	783	97 464 020	31,522	États-Unis	
France	107 918	62	6 470 205	4,294	France	
Germany, West	74 035	40	1 730 952	763	Allemagne, ouest	
Italy	958 800	484	5 087 993	3,470	Italie	
Netherlands	442 125	172	3 181 260	1,399	Pays-Bas	
Portugal			23 884 000	6,740	Portugal	
Hong Kong	1 141 375	430	14 341 327	5,795	Hong Kong	
Malaysia	237 680	101	6 418 407	3,060	Malaisie	
Singapore	1 319 625	560	15 843 231	7,149	Singapour	
Japan	13 099 186	3,436	49 951 032	13,817	Japon	
Other countries			1 147 306	703	Autres pays	
Total	19 961 245	6,070	225 519 733	78,715	Total	
1202.10 Ground-nuts in shell not roasted or otherwise cooked	KGM		KGM		Arachides non grillées ni autrement cuites, en coques	1202.10
Other countries			6 113	24	Autres pays	
Total			6 113	24	Total	
1202.20 Ground-nuts shelled, whether or not broken, not roasted or otherwise cooked	KGM		KGM		Arachides non grillées ni autrement cuites, décortiquées même concassées	1202.20
Other countries			7 008	7	Autres pays	
Total			7 008	7	Total	
1204.00 Linseed, whether or not broken	KGM		KGM		Graines de lin, même concassées	1204.00
United States	7 183 170	2,934	149 144 823	61,500	États-Unis	
United Kingdom			5 551 503	2,242	Royaume-Uni	
Belgium	48 933 995	18,224	217 773 380	84,580	Belgique	
Germany, West	118 055	58	2 707 907	1,208	Allemagne, ouest	
Netherlands	18 141	9	16 731 433	6,699	Pays-Bas	
Germany, East			7 049 295	2,777	Allemagne, est	
Japan	3 246 054	1,273	97 041 909	37,873	Japon	
Korea, South	999 900	396	8 440 079	3,345	Corée du Sud	
Taiwan			826 549	362	Taiwan	
Mexico			827 379	364	Mexique	
Other countries	61 229	27	1 647 184	856	Autres pays	
Total	60 560 544	22,924	507 741 441	201,810	Total	
1205.00 Rape or colza seeds, whether or not broken	KGM		KGM		Graines de navette ou de colza, même concassées	1205.00
United States	13 881 934	3,896	46 669 097	14,250	États-Unis	
Belgium			24 082 711	7,515	Belgique	
Netherlands			4 327 388	741	Pays-Bas	

TABLE 3. DOMESTIC EXPORTS BY COMMODITY AND COUNTRY, H.S. BASED
TABLEAU 3. EXPORTATIONS NATIONALES PAR MARCHANDISE ET PAYS, BASE DU S.H.

Commodity/Country	December 1989 Décembre 1989 Quantity Quantité	December 1989 Décembre 1989 Value Valeur $'000	Cumulative Totals Totaux cumulatifs Quantity Quantité	Cumulative Totals Totaux cumulatifs Value Valeur $'000	Marchandise/Pays
(Cont'd)					(Suite)
1205.00 Rape or colza seeds, whether or not broken	KGM		KGM		Graines de navette ou de colza, même concassées 1205.00
Bangladesh			1 820 000	583	Bangladesh
Japan	126 549 135	38,281	1 712 429 770	541,258	Japon
Mexico			186 767 916	59,293	Mexique
Other countries			525 453	230	Autres pays
Total	140 431 069	42,177	1 976 622 335	623,873	Total
1206.00 Sunflower seeds, whether or not broken	KGM		KGM		Graines de tournesol, même concassées 1206.00
United States	924 265	564	12 730 538	3,996	États-Unis
Spain			697 896	511	Espagne
Venezuela	323 952	249	546 578	413	Venezuela
Other countries	1 134		478 796	598	Autres pays
Total	1 249 351	814	14 453 808	5,519	Total
1207.20 Cotton seeds, whether or not broken	KGM		KGM		Graines de coton, même concassées 1207.20
Other countries			19 051	7	Autres pays
Total			19 051	7	Total
1207.40 Sesamum seeds, whether or not broken	KGM		KGM		Graines de sésame, même concassées 1207.40
Other countries			22 930	12	Autres pays
Total			22 930	12	Total
1207.50 Mustard seeds, whether or not broken	KGM		KGM		Graines de moutarde, même concassées 1207.50
United States	3 960 955	1,234	48 446 817	14,858	États-Unis
United Kingdom			1 573 397	674	Royaume-Uni
Belgium	5 767 520	2,011	21 022 926	7,075	Belgique
Finland			457 635	324	Finlande
France			3 599 780	1,574	France
Germany, West	1 768 820	613	8 395 107	3,124	Allemagne, ouest
Netherlands			1 374 731	551	Pays-Bas
Switzerland			3 139 612	1,040	Suisse
Bangladesh			16 762 180	7,243	Bangladesh
Japan	880 406	358	8 433 507	2,927	Japon
Korea, South	72 144	24	1 123 976	440	Corée du Sud
Other countries	321 814	153	2 332 879	1,337	Autres pays
Total	12 771 659	4,396	116 662 547	41,172	Total
1207.60 Safflower seeds, whether or not broken	KGM		KGM		Graines de carthame, même concassées 1207.60
United States	537 113	168	1 101 013	366	États-Unis
Other countries			10 485	8	Autres pays
Total	537 113	168	1 111 498	375	Total
1207.99 Oil seeds and oleaginous fruits, nes, whether or not broken	KGM		KGM		Graines et fruits oléagineux, nda, même concassés 1207.99
Italy			553 398	430	Italie
Other countries	16 513	112	122 130	247	Autres pays
Total	16 513	112	675 528	678	Total
1208.10 Soya bean flour and meals	KGM		KGM		Farine de fèves de soja 1208.10
Other countries			48 000	36	Autres pays
Total			48 000	36	Total
1208.90 Flours and meals of oil seeds or oleaginous fruits, except mustard, nes	KGM		KGM		Farine de graines nda ou de fruits oléagineux, exc la farine de moutarde 1208.90
Other countries			357 897	65	Autres pays
Total			357 897	65	Total
1209.19 Seeds, beet, for sowing nes	KGM		KGM		Graines de betteraves, à ensemencer, nda 1209.19
Other countries			32 000	9	Autres pays
Total			32 000	9	Total
1209.21 Seeds, lucerne (alfalfa), for sowing	KGM		KGM		Graines de luzerne à ensemencer 1209.21
United States	194 949	424	958 760	2,484	États-Unis
Germany, West			200 000	386	Allemagne, ouest
Italy	518 714	921	993 792	1,858	Italie
Poland			414 850	890	Pologne
Other countries			40 242	79	Autres pays
Total	713 663	1,346	2 607 644	5,699	Total
1209.22 Seeds, clover, for sowing	KGM		KGM		Graines de trèfle (Trifolium spp) à ensemencer 1209.22
United States	697 488	592	9 765 907	9,903	États-Unis
France			330 950	316	France
Italy			695 394	742	Italie
Other countries	83 213	84	567 059	798	Autres pays
Total	780 701	677	11 359 310	11,761	Total
1209.23 Seeds, fescue, for sowing	KGM		KGM		Graines de fétuque à ensemencer 1209.23
United States	738 006	1,229	12 465 689	20,633	États-Unis
United Kingdom	146 450	200	1 169 425	2,068	Royaume-Uni
Germany, West			252 113	427	Allemagne, ouest
Japan			561 863	818	Japon

Commodity/Country	December 1989 Décembre 1989 Quantity Quantité	December 1989 Décembre 1989 Value Valeur $'000	Cumulative Totals Totaux cumulatifs Quantity Quantité	Cumulative Totals Totaux cumulatifs Value Valeur $'000	Marchandise/Pays	
(Cont'd)					(Suite)	
1209.23 Seeds, fescue, for sowing	KGM		KGM		Graines de fétuque à ensemencer	1209.23
Other countries	18 000	9	448 785	810	Autres pays	
Total	902 456	1,439	14 897 875	24,758	Total	
1209.24 Seeds, Kentucky blue grass, for sowing	KGM		KGM		Graines du pâturin des prés du Kentucky à ensemencer	1209.24
United States	8 675	29	121 315	343	États-Unis	
Other countries			3 000	28	Autres pays	
Total	8 675	29	124 315	371	Total	
1209.25 Seeds, rye grass, for sowing	KGM		KGM		Graines de ray grass à ensemencer	1209.25
Other countries			388 086	212	Autres pays	
Total			388 086	212	Total	
1209.26 Seeds, Timothy grass, for sowing	KGM		KGM		Graines de fléole des prés à ensemencer	1209.26
United States	182 689	292	2 858 505	4,858	États-Unis	
United Kingdom	106 619	152	789 952	1,491	Royaume-Uni	
Belgium	55 000	73	262 963	485	Belgique	
France	54 000	71	221 235	362	France	
Germany, West	108 000	178	344 719	592	Allemagne, ouest	
Netherlands	91 398	121	576 522	1,124	Pays-Bas	
Sweden	35 775	37	244 976	551	Suède	
Japan	31 800	64	435 314	460	Japon	
Other countries	54 213	67	436 748	794	Autres pays	
Total	719 494	1,058	6 170 934	10,721	Total	
1209.29 Seeds of forage plants, except beet seeds, for sowing nes	KGM		KGM		Graines fourragères, excepté les graines de betteraves, à ensemencer, nda	1209.29
United States	26 037	39	762 181	1,483	États-Unis	
Norway			105 289	373	Norvège	
Other countries	29 394	60	364 961	886	Autres pays	
Total	55 431	99	1 232 431	2,742	Total	
1209.30 Seeds, flower, for sowing	KGM		KGM		Graines de plantes herbacées utilisées princip pour leurs fleurs, à ensemencer	1209.30
United States	18 272	194	323 221	515	États-Unis	
Other countries			95 018	127	Autres pays	
Total	18 272	194	418 239	643	Total	
1209.91 Seeds, vegetable, nes for sowing	KGM		KGM		Graines de légumes nda, à ensemencer	1209.91
United States	31 188	133	511 662	2,234	États-Unis	
United Kingdom			189 522	300	Royaume-Uni	
Other countries			5 327	9	Autres pays	
Total	31 188	133	706 511	2,544	Total	
1209.99 Seeds, fruit and spores for sowing, nes	KGM		KGM		Graines nda, fruits et spores à ensemencer	1209.99
United States			887 948	427	États-Unis	
Sweden			468	439	Suède	
Other countries	160	26	5 733	190	Autres pays	
Total	160	26	894 149	1,056	Total	
1210.10 Hop cones, not ground, powdered or pelleted	KGM		KGM		Cônes de houblon, non broyés ni moulus ni sous forme de pellets	1210.10
United States			153 946	733	États-Unis	
Other countries			18 259	79	Autres pays	
Total			172 205	813	Total	
1210.20 Hop cones, ground, powdered or pelleted and lupulin	KGM		KGM		Cônes de houblon, broyés, moulus ou sous forme de pellets; lupuline	1210.20
Other countries	800	22	800	22	Autres pays	
Total	800	22	800	22	Total	
1211.20 Ginseng roots used primarily in pharm, perf, insecticide, fungicide or sim purp	KGM		KGM		Racines de ginseng util princip en parf, méd ou à usages insect, parasit ou sim	1211.20
United States	798	122	4 563	386	États-Unis	
Hong Kong	24 518	2,342	99 976	9,802	Hong Kong	
Singapore	3 669	390	9 877	1,091	Singapour	
China, P. Rep.			2 679	362	Chine, Rép. pop.	
Other countries	941	42	5 297	352	Autres pays	
Total	29 926	2,897	122 392	11,994	Total	
1211.90 Plants &pts of plants(incl seed & fruit) used in pharm, perf, insect etc nes					Plantes, parties de plantes, graines et fruits util princip en parf, méd,etc nda	1211.90
Other countries		23		131	Autres pays	
Total		23		131	Total	
1212.20 Seaweeds and other algae, fresh or dried whether or not ground					Algues, fraîches ou sèches, même pulvérisées	1212.20
United States		36		1,724	États-Unis	
Denmark				3,094	Danemark	
Other countries		51		610	Autres pays	
Total		88		5,429	Total	

TABLE 3. DOMESTIC EXPORTS BY COMMODITY AND COUNTRY, H.S. BASED
TABLEAU 3. EXPORTATIONS NATIONALES PAR MARCHANDISE ET PAYS, BASE DU S.H.

Commodity/Country	December 1989 Décembre 1989 Quantity Quantité	December 1989 Décembre 1989 Value Valeur $'000	Cumulative Totals Totaux cumulatifs Quantity Quantité	Cumulative Totals Totaux cumulatifs Value Valeur $'000	Marchandise/Pays	
1212.91 Sugar beet, fresh or dried, whether or not ground	KGM		KGM		Betteraves à sucre, fraîches ou sèches, même pulvérisées	1212.91
Other countries			5 450	291	Autres pays	
Total			5 450	291	Total	
1212.99 Vegetable products nes used primarily for human consumption	KGM		KGM		Produits végétaux nda utilisés princip pour l'alimentation humaine	1212.99
Other countries			449 065	211	Autres pays	
Total			449 065	211	Total	
1213.00 Cereal straw and husks, unprepd, whether or not chopped, ground,pressed, pelleted	TNE		TNE		Pailles & balles de céréales brutes,même hachées,moulues,pressées ou en pellets	1213.00
Other countries			151	22	Autres pays	
Total			151	22	Total	
1214.10 Lucerne (alfalfa) meal and pellets	KGM		KGM		Farine et agglomérés sous forme de pellets de luzerne	1214.10
United States	2 935 220	557	56 345 177	10,867	États-Unis	
Italy	111 051	211	201 051	386	Italie	
Portugal			10 565 350	1,357	Portugal	
Spain	17 937 727	2,611	32 008 727	4,712	Espagne	
Saudi Arabia			1 518 000	329	Arabie Saoudite	
Japan	17 096 877	2,808	278 037 897	46,159	Japon	
Korea, South	6 923 890	825	37 605 087	4,033	Corée du Sud	
Taiwan	3 640 433	634	30 221 486	5,576	Taiwan	
Other countries	175 019	51	2 170 721	578	Autres pays	
Total	48 820 217	7,701	448 673 496	74,000	Total	
1214.90 Swedes,mangolds,fodder roots,hay,clover, sainfoin,forage kale,etc,pelleted or not	TNE		TNE		Rutabagas,betteraves fourragères,racines fourragères, foin, etc même en pellets	1214.90
United States	4 024	869	92 840	12,691	États-Unis	
United Kingdom	20	8	1 053	430	Royaume-Uni	
Japan	3 217	524	54 228	9,675	Japon	
Korea, South			2 194	481	Corée du Sud	
Taiwan	1 023	195	2 962	567	Taiwan	
Other countries	83	29	1 896	504	Autres pays	
Total	8 367	1,628	155 173	24,351	Total	
1301.10 Lac	KGM		KGM		Gomme laque	1301.10
United States			132 020	379	États-Unis	
Other countries			20 446	101	Autres pays	
Total			152 466	480	Total	
1301.90 Natural gums, resins, gum-resins and balsam, except arabic gum	KGM		KGM		Gommes,résines,gommes-résines et baumes, naturels, excepté gomme arabique	1301.90
Other countries	1 865	33	88 428	295	Autres pays	
Total	1 865	33	88 428	295	Total	
1302.11 Opium sap	KGM		KGM		Sucs d'opium	1302.11
Other countries			2 360	71	Autres pays	
Total			2 360	71	Total	
1302.14 Pyrethrum or roots of plants containing rotenone, extracts	KGM		KGM		Extraits de pyrèthre ou de racines de plantes à roténone	1302.14
Other countries			300	15	Autres pays	
Total			300	15	Total	
1302.19 Vegetable saps and extracts nes	KGM		KGM		Sucs et extraits végétaux, nda	1302.19
Japan			7 685	708	Japon	
Other countries	300	33	31 158	445	Autres pays	
Total	300	33	38 843	1,154	Total	
1302.20 Pectic substances, pectinates & pectates	KGM		KGM		Matières pectiques, pectinates et pectates	1302.20
Other countries			599		Autres pays	
Total			599		Total	
1302.31 Agar-agar	KGM		KGM		Agar-agar	1302.31
Other countries			592	3	Autres pays	
Total			592	3	Total	
1302.39 Mucilages and thickeners nes, modified or not, derived from vegetable products	KGM		KGM		Mucilages & épaississants dérivés des végétaux, même modifiés, nda	1302.39
Other countries			653	2	Autres pays	
Total			653	2	Total	
1401.90 Vegetable materials nes, used primarily for plaiting					Matières végétales utilisées princip en vannerie ou en sparterie, nda	1401.90
Other countries				9	Autres pays	
Total				9	Total	

Commodity/Country	December 1989 Décembre 1989 Quantity Quantité	December 1989 Décembre 1989 Value Valeur $'000	Cumulative Totals Totaux cumulatifs Quantity Quantité	Cumulative Totals Totaux cumulatifs Value Valeur $'000	Marchandise/Pays
1403.90 Veg mat nes used in brooms or brushes whether or not in hanks or bundles	KGM		KGM		Matières vég util pour la fab des balais ou brosses, même en torsades ou fais,nda 1403.90
Other countries			4 316	22	Autres pays
Total			4 316	22	Total
1404.90 Vegetable products nes					Produits végétaux, nda 1404.90
Denmark		24		349	Danemark
Other countries				572	Autres pays
Total		24		922	Total
1501.00 Lard;pig fat nes & poultry fat,rendered, whether or not pressed or solv-extracted	KGM		KGM		Saindoux; graisses de porc & volailles, fondues, même press ou extr par des solv 1501.00
United States			543 668	341	États-Unis
Dominican Rep.			270 000	465	Rép. Dominicaine
Other countries	532 691	250	1 267 978	807	Autres pays
Total	532 691	250	2 081 646	1,614	Total
1502.00 Bovine,sheep & goat fats,raw or rendered whether or not pressed or solv-extracted	KGM		KGM		Graisses de bovin,ovin ou caprin,brutes, fondues,même press ou extr par des solv 1502.00
United States	117 821	91	863 249	375	États-Unis
Belgium	979 000	401	11 987 435	4,853	Belgique
Germany, West			2 507 060	1,029	Allemagne, ouest
Italy			1 405 980	606	Italie
Netherlands	979 440	375	47 601 137	20,190	Pays-Bas
Portugal	1 775 000	705	3 220 000	1,314	Portugal
Spain	1 497 080	648	7 194 930	2,986	Espagne
Algeria			39 077 804	15,396	Algérie
Angola			5 235 423	2,319	Angola
Morocco			5 868 690	2,366	Maroc
Japan	5 297 525	1,969	48 804 301	19,329	Japon
Korea, South	996 276	409	7 961 881	3,192	Corée du Sud
Taiwan	497 000	141	1 840 401	734	Taiwan
Nicaragua			2 320 370	1,021	Nicaragua
Other countries	2 722	4	638 218	288	Autres pays
Total	12 141 864	4,747	186 526 879	76,005	Total
1503.00 Lard stearin & oil, oleostearin & oil & tallow oil,not emulsifd,mxd or o/w prepr	KGM		KGM		Stéarine sola,huile de saindoux & suif oléo(stéar & marg) non émul,mél, ou prép 1503.00
Other countries			19 659	2	Autres pays
Total			19 659	2	Total
1504.10 Fish-liver oils & their fractions, refined or not, but not chemically mod	KGM		KGM		Huiles de foies de poissons & leurs fract, même raffinées mais non chim mod 1504.10
Other countries	21 365	13	1 161 475	354	Autres pays
Total	21 365	13	1 161 475	354	Total
1504.20 Fish fats & oils & their fractions exc liver,refined or not, not chemically mod	KGM		KGM		Graisses et huiles de poissons & leurs fract,exc foies, même raff, non chim mod 1504.20
United States	317 712	147	5 040 923	2,096	États-Unis
Other countries			5 883	7	Autres pays
Total	317 712	147	5 046 806	2,103	Total
1505.10 Wool grease, crude	KGM		KGM		Graisse de suint brute (suintine) 1505.10
Other countries			74 026	208	Autres pays
Total			74 026	208	Total
1505.90 Derivatives of wool grease and fatty substances (including lanolin)	KGM		KGM		Substances grasses dérivées, y compris la lanoline 1505.90
Other countries	2 722	8	12 474	27	Autres pays
Total	2 722	8	12 474	27	Total
1506.00 Animal fats & oils & their fractions nes refined or not, but not chemically mod	KGM		KGM		Graisses & huiles animales et leurs fract, même raff, mais non chim mod, nda 1506.00
Other countries			123 751	66	Autres pays
Total			123 751	66	Total
1507.10 Soya-bean oil crude, whether or not degummed	KGM		KGM		Huile de soja brute, même dégommée 1507.10
Other countries			1 520	2	Autres pays
Total			1 520	2	Total
1507.90 Soya-bean oil and its fractions, refined but not chemically modified	KGM		KGM		Huile de soja et ses fractions,raffinées mais non chimiquement modifiées 1507.90
Pakistan			663 290	533	Pakistan
Total			663 290	533	Total
1509.10 Olive oil, virgin	KGM		KGM		Huile d'olive et ses fractions, vierges 1509.10
Other countries	395		395		Autres pays
Total	395		395		Total
1509.90 Olive oil and its fractions refined but not chemically modified	KGM		KGM		Huile d'olive et ses fractions,raffinées mais non chimiquement modifiées 1509.90
Other countries	10 408	25	118 409	288	Autres pays
Total	10 408	25	118 409	288	Total

TABLE 3. DOMESTIC EXPORTS BY COMMODITY AND COUNTRY, H.S. BASED
TABLEAU 3. EXPORTATIONS NATIONALES PAR MARCHANDISE ET PAYS, BASE DU S.H.

Commodity/Country	December 1989 Décembre 1989 Quantity Quantité	December 1989 Décembre 1989 Value Valeur $'000	Cumulative Totals Totaux cumulatifs Quantity Quantité	Cumulative Totals Totaux cumulatifs Value Valeur $'000	Marchandise/Pays
1512.11 Sunflower-seed or safflower oil, crude	KGM		KGM		Huiles de tournesol ou de carthame, bruteS 1512.11
Japan			1 702 000	1,365	Japon
Other countries			90 167	27	Autres pays
Total			1 792 167	1,393	Total
1512.19 Sunflower-seed or safflower oil & their fractions refined but not chem modified	KGM		KGM		Huiles de tournesol ou de carthame et leurs fract, raffinées,mais non chim mod 1512.19
Other countries			1 211	27	Autres pays
Total			1 211	27	Total
1513.11 Coconut (copra) oil crude	KGM		KGM		Huile de coco (huile de coprah) brute 1513.11
Other countries	72		822		Autres pays
Total	72		822		Total
1513.29 Palm kernel or babassu oil their fract, refined but not chemically modified	KGM		KGM		Huiles de palmiste ou de babassu et leurs fract, raffinées,mais non chim mod 1513.29
Other countries			19 813	63	Autres pays
Total			19 813	63	Total
1514.10 Rape, colza or mustard oil crude	KGM		KGM		Huiles de navette, de colza ou de moutarde brutes 1514.10
United States	2 578 207	1,518	52 531 763	30,463	États-Unis
Somalia			303 118	321	Somalie
China, P. Rep.			24 699 585	12,163	Chine, Rép. pop.
Japan	402 000	228	4 888 118	2,684	Japon
Mexico			2 119 630	1,274	Mexique
Other countries			290 666	294	Autres pays
Total	2 980 207	1,746	84 832 880	47,201	Total
1514.90 Rape,colza or mustard oil & their fract, refined but not chemically modified	KGM		KGM		Huiles de navette, colza ou moutarde et leurs fract, raffinées,mais non chim mod 1514.90
United States	4 951 177	3,439	63 643 974	43,337	États-Unis
Ethiopia			3 781 345	4,377	Éthiopie
Iran, Isla. Rep.			1 137 187	1,104	Iran, Rép. Islam.
Ghana			1 299 870	1,370	Ghana
Kenya			507 375	558	Kenya
Morocco			2 113 352	2,711	Maroc
Hong Kong			996 870	587	Hong Kong
Pakistan			6 030 102	4,608	Pakistan
Japan			677 810	381	Japon
Bolivia			788 352	804	Bolivie
Guatemala			432 329	450	Guatemala
Honduras			311 471	352	Honduras
Nicaragua			762 613	885	Nicaragua
Other countries	16 153	24	2 133 071	2,008	Autres pays
Total	4 967 330	3,463	84 615 721	63,537	Total
1515.11 Linseed oil, crude	KGM		KGM		Huile de lin brute 1515.11
Netherlands			1 991 879	1,757	Pays-Bas
Singapore			559 000	428	Singapour
Other countries	20 040	10	682 199	355	Autres pays
Total	20 040	10	3 233 078	2,541	Total
1515.19 Linseed oil and its fractions, refined but not chemically modified	KGM		KGM		Huile de lin et ses fractions, raffinées mais non chimiquement modifiées 1515.19
Other countries	20 929	23	20 929	23	Autres pays
Total	20 929	23	20 929	23	Total
1515.21 Maize (corn) oil crude	KGM		KGM		Huile de maïs brute 1515.21
Netherlands			2 302 366	1,277	Pays-Bas
Total			2 302 366	1,277	Total
1515.29 Maize (corn) oil and its fractions, refined but not chemically modified	KGM		KGM		Huile de maïs et ses fractions,raffinées mais non chimiquement modifiées 1515.29
Other countries	7 737	16	22 056	49	Autres pays
Total	7 737	16	22 056	49	Total
1515.30 Castor oil and its fractions,whether or not refined, but not chemically modified	KGM		KGM		Huile de ricin et ses fractions, même raffinées, mais non chim modifiées 1515.30
Other countries			680		Autres pays
Total			680		Total
1515.90 Veg fats & oils nes & their fractions, refined or not but not chemically mod	KGM		KGM		Graisses & huiles vég nda & leurs fract, même raffinées mais non chim modifiées 1515.90
Japan			674 000	396	Japon
Other countries			813 936	165	Autres pays
Total			1 487 936	561	Total
1516.10 Animal fats & oils & fract hydrogenated, inter or re-esterified, etc,ref'd or not	KGM		KGM		Graisses & huiles animales & leurs fract hydrogénées, interestérif, etc,même raff 1516.10
Other countries			58 721	114	Autres pays
Total			58 721	114	Total

Commodity/Country	December 1989 Décembre 1989 Quantity Quantité	December 1989 Décembre 1989 Value Valeur $'000	Cumulative Totals Totaux cumulatifs Quantity Quantité	Cumulative Totals Totaux cumulatifs Value Valeur $'000	Marchandise/Pays
1516.20 Veg fats &oils & fractions hydrogenated, inter or re-esterified, etc,ref'd or not	KGM		KGM		Graisses & huiles vég et leurs fractions hydrogénées, interestérif, etc,même raff 1516.20
United States	402 528	369	4 877 786	4,663	États-Unis
Japan	205 067	195	1 140 907	333	Japon
Other countries	70 616	93	379 164	311	Autres pays
Total	678 211	658	6 397 857	5,307	Total
1517.10 Margarine, excluding liquid margarine	KGM		KGM		Margarine, à l'exclusion de la margarine liquide 1517.10
Other countries			131 479	169	Autres pays
Total			131 479	169	Total
1517.90 Edible mx or prep of animal or veg fats & oils or of fractions excl hd No 15.16	KGM		KGM		Mél ou prép ali de graisses ou huiles animales ou vég ou de fract exc No 15.16 1517.90
United States	229 754	381	2 247 467	2,331	États-Unis
Other countries	2 992	5	283 212	385	Autres pays
Total	232 746	386	2 530 679	2,716	Total
1518.00 Animal or veg fats & oils & fract boiled oxid,etc, & ined mix/prep nes excl 15.16	KGM		KGM		Graisses & huil ani/vég &fract cuit,oxyd etc & mél/prép non ali nda, exc No 15.16 1518.00
Other countries			323 902	247	Autres pays
Total			323 902	247	Total
1519.12 Oleic acid	KGM		KGM		Acide oléique 1519.12
Other countries	13 107	15	189 934	241	Autres pays
Total	13 107	15	189 934	241	Total
1519.13 Tall oil fatty acids	KGM		KGM		Tall acides gras 1519.13
United States	85 467	59	1 293 018	874	États-Unis
Other countries	1 850	6	4 918	12	Autres pays
Total	87 317	65	1 297 936	886	Total
1519.19 Industrial monocarboxylic fatty acids, nes	KGM		KGM		Acides gras monocarboxyliques industriels, nda 1519.19
United States	143 119	192	2 000 030	2,587	États-Unis
Other countries			40 286	62	Autres pays
Total	143 119	192	2 040 316	2,649	Total
1519.20 Acid oils from refining	KGM		KGM		Huiles acides de raffinage 1519.20
United States	274 779	58	3 544 440	827	États-Unis
Total	274 779	58	3 544 440	827	Total
1519.30 Industrial fatty alcohols	KGM		KGM		Alcools gras industriels 1519.30
Other countries			101 700	73	Autres pays
Total			101 700	73	Total
1520.10 Glycerol (glycerine), crude and glycerol waters and lyes	KGM		KGM		Glycérine brute et eaux et lessives glycérineuses 1520.10
United States	86 530	97	1 091 356	1,225	États-Unis
Total	86 530	97	1 091 356	1,225	Total
1521.10 Vegetable waxes excluding triglycerides, whether or not refined or coloured	KGM		KGM		Cires végétales (autres que les triglycérides) même raffinés ou colorés 1521.10
Other countries			7 485	18	Autres pays
Total			7 485	18	Total
1521.90 Beeswax,other insect waxes & spermaceti whether or not refined or coloured	KGM		KGM		Cire d'abeilles ou d'autres insectes et spermaceti même raffinés ou colorés 1521.90
United States	36 790	125	171 742	591	États-Unis
Other countries	45		119 365	321	Autres pays
Total	36 835	125	291 107	912	Total
1522.00 Degras & residues from fatty substances or animal or vegetable waxes	KGM		KGM		Dégras; résidus provenant du trait des corps gras ou des cires animales ou vég 1522.00
United States	84 957	26	2 599 107	1,307	États-Unis
Spain			992 060	336	Espagne
Total	84 957	26	3 591 167	1,643	Total
1601.00 Sausages & sim prod of meat, meat offal or blood & food prep based on these prod	KGM		KGM		Saucisses, saucissons & prod sim,viande, abats, sang; prép ali à base de ces prod 1601.00
United States	185 273	994	2 257 427	11,282	États-Unis
Hong Kong	4 950	29	98 964	338	Hong Kong
Bahamas	18 424	33	182 806	385	Bahamas
Other countries	55 130	172	400 160	1,271	Autres pays
Total	263 777	1,230	2 939 357	13,277	Total
1602.10 Homogenized preparations of meat and meat offal	KGM		KGM		Préparations homogénéisées de viandes, d'abats ou de sang 1602.10
Other countries			77 061	232	Autres pays
Total			77 061	232	Total

TABLE 3. DOMESTIC EXPORTS BY COMMODITY AND COUNTRY, H.S. BASED
TABLEAU 3. EXPORTATIONS NATIONALES PAR MARCHANDISE ET PAYS, BASE DU S.H.

Commodity/Country	December 1989 Décembre 1989 Quantity Quantité	December 1989 Décembre 1989 Value Valeur $'000	Cumulative Totals Totaux cumulatifs Quantity Quantité	Cumulative Totals Totaux cumulatifs Value Valeur $'000	Marchandise/Pays	
1602.20 Livers of any animal prepared or preserved	KGM		KGM		Foies de tous animaux préparés ou conservés	1602.20
Other countries	6 510	44	12 003	80	Autres pays	
Total	6 510	44	12 003	80	Total	
1602.31 Turkey meat and meat offal prepared or preserved, excluding livers	KGM		KGM		Viandes et abats de dinde préparés ou conservés, excepté les foies	1602.31
United States			196 547	586	États-Unis	
Japan			60 679	354	Japon	
Other countries	354	2	44 469	177	Autres pays	
Total	354	2	301 695	1,118	Total	
1602.39 Dom fowl, duck, goose & guinea fowl meat & meat offal prep or presvd exc livers	KGM		KGM		Viandes et abats de volailles No 01.05 prép ou cons exc dinde & foies d'animaux	1602.39
United States	6 959	77	558 379	3,708	États-Unis	
Sweden	2 987	24	72 932	533	Suède	
Australia			41 265	472	Australie	
Other countries	879	5	58 160	429	Autres pays	
Total	10 825	107	730 736	5,143	Total	
1602.41 Hams and cuts thereof of swine prepared or preserved	KGM		KGM		Jambons et leurs morceaux, préparés ou conservés	1602.41
United States	241 236	1,171	2 554 234	12,045	États-Unis	
Other countries	1 772	16	55 268	276	Autres pays	
Total	243 008	1,187	2 609 502	12,322	Total	
1602.42 Shoulders and cut thereof of swine prepared or preserved	KGM		KGM		Épaules et leurs morceaux de porc, préparés ou conservés	1602.42
Other countries	19 045	81	144 756	530	Autres pays	
Total	19 045	81	144 756	530	Total	
1602.49 Swine meat & meat offal nes/exc livers/ incl mixtures, prepared or preserved	KGM		KGM		Viandes et abats de porc nda/exc foies/, mélanges inclus, préparés ou conservés	1602.49
United States	28 833	186	286 154	1,614	États-Unis	
Sweden			72 670	327	Suède	
Other countries	45		412 364	737	Autres pays	
Total	28 878	187	771 188	2,679	Total	
1602.50 Bovine meat and meat offal nes,excluding livers, prepared or preserved	KGM		KGM		Viandes et abats de bovin, préparés ou conservés, excepté les foies, nda	1602.50
United States	12 259	113	551 814	3,377	États-Unis	
Sweden	9 995	66	115 569	707	Suède	
Japan	2 491	62	94 280	331	Japon	
Australia	5 715	91	127 601	1,171	Australie	
Other countries	2 456	13	180 135	426	Autres pays	
Total	32 916	348	1 069 399	6,014	Total	
1602.90 Meat, meat offal or blood, prepared or preserved, nes	KGM		KGM		Viandes et abats nda, y compris les prép de sang, préparés ou conservés exc foies	1602.90
Other countries			80 699	327	Autres pays	
Total			80 699	327	Total	
1603.00 Extracts & juices of meat,fish,or crust, molluscs or other aquatic invertebrates	KGM		KGM		Extraits & jus de viande,poissons,crust, mollusques ou d'autres invertebrés aqua	1603.00
Other countries			19 130	178	Autres pays	
Total			19 130	178	Total	
1604.11 Salmon prepared or preserved, whole or in pieces, but not minced	KGM		KGM		Saumons,entiers ou en morceaux, préparés ou conservés, excepté hachés	1604.11
United States	148 146	1,341	1 024 049	8,286	États-Unis	
United Kingdom	1 165 245	10,078	9 078 930	84,227	Royaume-Uni	
Ireland			214 497	1,474	Irlande	
Belgium	161 954	890	955 131	7,117	Belgique	
Italy	84 359	489	375 520	2,920	Italie	
Netherlands	2 453	22	488 378	3,558	Pays-Bas	
Switzerland			146 250	834	Suisse	
Japan	93 876	769	290 433	2,565	Japon	
Australia	530 920	4,423	3 125 929	29,824	Australie	
New Zealand	219 007	1,399	1 401 219	10,328	Nouvelle-Zélande	
Neth. Antilles			64 670	345	Antilles néerl.	
Other countries	51 044	374	211 349	1,513	Autres pays	
Total	2 457 004	19,789	17 376 355	152,997	Total	
1604.14 Tunas,skipjack & Atl bonito, prepared or preserved,whole or in pieces,excl minced	KGM		KGM		Thons, listaos et sardes, entiers ou en mcx,préparés ou conservés excepté hachés	1604.14
United States	34 629	241	66 065	350	États-Unis	
United Kingdom			80 392	313	Royaume-Uni	
Philippines			168 019	516	Philippines	
Thailand			97 751	345	Thaïlande	
Other countries	43 054	133	303 215	1,099	Autres pays	
Total	77 683	375	715 442	2,625	Total	

Commodity/Country	December 1989 Décembre 1989 Quantity Quantité	December 1989 Décembre 1989 Value Valeur $'000	Cumulative Totals Totaux cumulatifs Quantity Quantité	Cumulative Totals Totaux cumulatifs Value Valeur $'000	Marchandise/Pays	
1604.15 Mackerel, prepared or preserved, whole or in pieces, but not minced	KGM		KGM		Maquereaux, entiers ou en morceaux, préparés ou conservés, excepté hachés	1604.15
Chad			261 849	652	Tchad	
Bolivia			438 480	1,135	Bolivie	
Brazil			317 682	734	Brésil	
El Salvador			67 200	313	El Salvador	
Other countries			85 658	183	Autres pays	
Total			1 170 869	3,018	Total	
1604.16 Anchovies, prepared or preserved, whole or in pieces, but not minced	KGM		KGM		Anchois, entiers ou en morceaux, préparés ou conservés, excepté hachés	1604.16
Other countries			34 709	334	Autres pays	
Total			34 709	334	Total	
1604.19 Fish nes, prepared or preserved, whole or in pieces, but not minced	KGM		KGM		Poissons entiers ou en morceaux, préparés ou conservés,excepté hachés,nda	1604.19
United States	36 279	103	1 266 007	5,232	États-Unis	
Italy	20 000	118	82 440	445	Italie	
Switzerland			115 812	768	Suisse	
Japan	1 950	11	171 053	1,103	Japon	
Other countries	9 655	76	62 934	458	Autres pays	
Total	67 884	310	1 698 246	8,008	Total	
1604.20 Fish prepared or preserved, except whole or in pieces	KGM		KGM		Poissons, préparés ou conservés, excepté entiers ou en morceaux	1604.20
United States	144 681	939	1 495 317	9,022	États-Unis	
Italy	20 825	106	306 350	1,784	Italie	
Japan	9 569	66	129 789	827	Japon	
Other countries	1 864	9	267 354	1,270	Autres pays	
Total	176 939	1,123	2 198 810	12,903	Total	
1604.30 Caviar and caviar substitutes prepared from fish eggs	KGM		KGM		Caviar et ses succédanés	1604.30
Other countries	1 764	25	25 878	639	Autres pays	
Total	1 764	25	25 878	639	Total	
1605.10 Crab, prepared or preserved	KGM		KGM		Crabes préparés ou conservés	1605.10
United States	76 036	390	1 503 449	14,719	États-Unis	
United Kingdom	46 013	816	114 074	2,053	Royaume-Uni	
France	10 437	161	139 146	2,509	France	
Sweden			40 892	485	Suède	
Japan	31 441	366	197 883	1,857	Japon	
Other countries	41		93 627	1,022	Autres pays	
Total	163 968	1,734	2 089 071	22,649	Total	
1605.20 Shrimps and prawns,prepared or preserved	KGM		KGM		Crevettes préparées ou conservées	1605.20
United States	11 911	195	419 896	3,936	États-Unis	
Norway			33 367	388	Norvège	
Sweden			92 767	977	Suède	
Switzerland			46 041	688	Suisse	
Other countries	43 201	156	88 082	608	Autres pays	
Total	55 112	352	680 153	6,600	Total	
1605.30 Lobster, prepared or preserved	KGM		KGM		Homards préparés ou conservés	1605.30
United States	52 620	1,103	2 889 695	69,125	États-Unis	
United Kingdom	10 138	105	43 023	523	Royaume-Uni	
Belgium			39 722	446	Belgique	
France	9 984	192	59 066	688	France	
Germany, West	764	25	33 003	880	Allemagne, ouest	
Sweden	3 605	88	77 129	1,473	Suède	
Other countries	1 233	35	41 009	496	Autres pays	
Total	78 344	1,550	3 182 647	73,633	Total	
1605.40 Crustaceans nes, prepared or preserved	KGM		KGM		Crustacés nda, préparés ou conservés	1605.40
Other countries	702	8	29 627	385	Autres pays	
Total	702	8	29 627	385	Total	
1605.90 Molluscs and other aquatic invertebrates prepared or preserved	KGM		KGM		Mollusques et autres invertébrés aquatiques, préparés ou conservés	1605.90
United States	9 505	182	180 135	2,875	États-Unis	
Japan			81 552	1,048	Japon	
Other countries	608	5	222 774	1,026	Autres pays	
Total	10 113	187	484 461	4,950	Total	
1701.91 Refined sugar, in solid form, containing added flavouring or colouring matter	TNE		TNE		Sucres raffinés, à l'état solide, additionnés d'aromatisants ou colorants	1701.91
Other countries	4	5	26	21	Autres pays	
Total	4	5	26	21	Total	
1701.99 Refined sugar, in solid form, nes	TNE		TNE		Sucres raffinés nda, à l'état solide	1701.99
United States	4 111	2,492	27 896	14,936	États-Unis	
Bahamas	169	133	2 113	1,574	Bahamas	
Bermuda			817	570	Bermudes	

TABLE 3. DOMESTIC EXPORTS BY COMMODITY AND COUNTRY, H.S. BASED
TABLEAU 3. EXPORTATIONS NATIONALES PAR MARCHANDISE ET PAYS, BASE DU S.H.

Commodity/Country	December 1989 Décembre 1989 Quantity Quantité	December 1989 Décembre 1989 Value Valeur $'000	Cumulative Totals Totaux cumulatifs Quantity Quantité	Cumulative Totals Totaux cumulatifs Value Valeur $'000	Marchandise/Pays	
(Cont'd)					(Suite)	
1701.99 Refined sugar, in solid form, nes	TNE		TNE		Sucres raffinés nda, à l'état solide	1701.99
Neth. Antilles	66	59	659	545	Antilles néerl.	
Other countries	29	20	1 789	1,230	Autres pays	
Total	4 375	2,705	33 274	18,857	Total	
1702.10 Lactose and lactose syrup	KGM		KGM		Lactose et sirop de lactose	1702.10
Japan	285 020	215	2 955 020	2,319	Japon	
Philippines			1 511 019	641	Philippines	
Other countries	18 000	14	1 528 445	922	Autres pays	
Total	303 020	230	5 994 484	3,882	Total	
1702.20 Maple sugar and maple syrup	KGM		KGM		Sucre et sirop d'érable	1702.20
United States	401 373	1,595	6 560 813	28,704	États-Unis	
United Kingdom	1 125	3	103 209	493	Royaume-Uni	
Denmark	35 984	287	143 002	1,190	Danemark	
France			116 361	691	France	
Germany, West	22 818	109	473 514	1,901	Allemagne, ouest	
Netherlands	9 435	38	75 087	321	Pays-Bas	
Sweden	18 126	137	117 595	862	Suède	
Switzerland	6 847	42	68 657	342	Suisse	
Japan	24 123	80	317 171	1,507	Japon	
Australia	5 965	58	99 551	524	Australie	
Other countries	672	6	106 268	519	Autres pays	
Total	526 468	2,360	8 181 228	37,060	Total	
1702.30 Glucose & glucose syrup not cntg fruct or cntg in dry state < 20% by wt fruct	KGM		KGM		Glucose & sirop de glucose contenant en poids à l'état sec < 20% de fructose	1702.30
United States	17 636	51	4 800 010	1,454	États-Unis	
Other countries	290		66 381	102	Autres pays	
Total	17 926	51	4 866 391	1,556	Total	
1702.40 Glucose inc syrup cntg in dry state at least 20% but < 50% by wt of fructose	KGM		KGM		Glucose & sirop de gluc cont en poids à l'état sec ≥ 20 % à ≤ 50% de fructose	1702.40
United States	4 147 481	1,137	59 550 575	16,272	États-Unis	
Other countries			18 800	14	Autres pays	
Total	4 147 481	1,137	59 569 375	16,286	Total	
1702.60 Fructose & fructose syrup nes, cntg in dry state > 50% by weight of fructose	KGM		KGM		Fructose & sirop de fruct cont en poids à l'état sec > de 50% de fructose	1702.60
United States	17 585 000	5,925	185 419 387	62,979	États-Unis	
Total	17 585 000	5,925	185 419 387	62,979	Total	
1702.90 Sugar nes, including invert sugar	KGM		KGM		Sucres nda, y compris le sucre inverti (ou interverti)	1702.90
Other countries			248 361	157	Autres pays	
Total			248 361	157	Total	
1703.10 Cane molasses	TNE		TNE		Mélasses de canne	1703.10
United States	256	198	3 408	1,682	États-Unis	
Other countries	20	13	78	46	Autres pays	
Total	276	211	3 486	1,728	Total	
1703.90 Molasses nes	TNE		TNE		Mélasses, nda	1703.90
Other countries			296	125	Autres pays	
Total			296	125	Total	
1704.10 Chewing gum containing sugar, except medicinal	KGM		KGM		Gommes à mâcher (chewing-gum), contenant du sucre, exc médicinales	1704.10
United States	109 361	219	1 581 768	3,313	États-Unis	
Australia			128 819	789	Australie	
Chile			65 245	360	Chili	
Other countries			178 592	621	Autres pays	
Total	109 361	219	1 954 424	5,084	Total	
1704.90 Sugar confectionery nes (including white chocolate), not containing cocoa	KGM		KGM		Sucreries sans cacao (y compris le chocolat blanc), nda	1704.90
United States	765 684	1,741	9 809 473	21,984	États-Unis	
Other countries	36 916	117	378 872	1,044	Autres pays	
Total	802 600	1,859	10 188 345	23,029	Total	
1801.00 Cocoa beans, whole or broken, raw or roasted	TNE		TNE		Cacao en fèves et brisures de fèves, bruts ou torréfiés	1801.00
Other countries	20	15	62	55	Autres pays	
Total	20	15	62	55	Total	
1803.10 Cocoa paste not defatted	KGM		KGM		Pâte de cacao non dégraissée	1803.10
United States	25 781	85	2 233 377	6,265	États-Unis	
Total	25 781	85	2 233 377	6,265	Total	
1803.20 Cocoa paste wholly or partly defatted	KGM		KGM		Pâte de cacao complètement ou partiellement dégraissée	1803.20
Other countries			19 246	71	Autres pays	
Total			19 246	71	Total	

Commodity/Country	December 1989 Décembre 1989 Quantity Quantité	December 1989 Décembre 1989 Value Valeur $'000	Cumulative Totals Totaux cumulatifs Quantity Quantité	Cumulative Totals Totaux cumulatifs Value Valeur $'000	Marchandise/Pays	
1804.00 Cocoa butter, fat and oil	KGM		KGM		Beurre, graisse et huile de cacao	1804.00
United States	29 351	186	186 754	926	États-Unis	
Total	29 351	186	186 754	926	Total	
1805.00 Cocoa powder, not containing added sugar or other sweetening matter	KGM		KGM		Poudre de cacao, sans addition de sucre ou d'autres édulcorants	1805.00
Other countries	5 443	32	12 919	79	Autres pays	
Total	5 443	32	12 919	79	Total	
1806.10 Cocoa powder, containing added sugar or other sweetening matter	KGM		KGM		Poudre de cacao, avec addition de sucre ou d'autres édulcorants	1806.10
United States	1 425	11	79 204	447	États-Unis	
Belgium			145 108	323	Belgique	
Other countries			10 214	109	Autres pays	
Total	1 425	11	234 526	880	Total	
1806.20 Chocolate and other food preparations containing cocoa weighing more than 2 kg	KGM		KGM		Chocolat et autres préparations ali cont du cacao d'un poids excédant 2 kg	1806.20
United States	2 129 358	4,305	28 038 406	55,238	États-Unis	
Belgium			140 800	464	Belgique	
Australia	18 980	86	189 725	866	Australie	
Other countries			16 464	39	Autres pays	
Total	2 148 338	4,391	28 385 395	56,609	Total	
1806.31 Choc & food prep cntg cocoa in blocks, slabs or bars,filled, not exceeding 2 kg	KGM		KGM		Chocolat & au prép ali, cont du cacao,en tab,bar ou bâtons,fourrés,poids max 2 kg	1806.31
United States	123 911	556	1 501 501	6,769	États-Unis	
Other countries			27 560	112	Autres pays	
Total	123 911	556	1 529 061	6,882	Total	
1806.32 Choc & food prep cntg cocoa in blocks, slabs or bars, not filled, not over 2 kg	KGM		KGM		Chocolat & au prép ali cont du cacao en tab/bar/bâtons, non fourré, pds max 2 kg	1806.32
United States	28 480	74	1 103 150	4,195	États-Unis	
Other countries			21 453	102	Autres pays	
Total	28 480	74	1 124 603	4,297	Total	
1806.90 Chocolate and other food preparations containing cocoa nes	KGM		KGM		Chocolat et autres préparations contenant du cacao, nda	1806.90
United States	640 910	1,359	9 025 545	16,149	États-Unis	
United Kingdom			313 374	475	Royaume-Uni	
Japan	7 727	73	126 255	698	Japon	
Other countries	29 174	84	275 018	813	Autres pays	
Total	677 811	1,517	9 740 192	18,137	Total	
1901.10 Prep of cereals, flour, starch or milk for infant use, put up for retail sale	KGM		KGM		Préparation ali de farine,fécule ou lait pour ali des enfants cond vente détail	1901.10
United States	67 877	182	781 456	1,822	États-Unis	
Other countries	1 186	3	328 310	885	Autres pays	
Total	69 063	186	1 109 766	2,707	Total	
1901.20 Mixes & doughs for the prep of bakers' wares of heading No 19.05, nes	KGM		KGM		Mélanges & pâtes pour prép des prod de boul, pâtisserie du No 19.05	1901.20
United States	126 706	251	2 651 757	4,558	États-Unis	
Japan	492 297	350	6 188 460	4,116	Japon	
Other countries	19 637	25	603 155	782	Autres pays	
Total	638 640	627	9 443 372	9,456	Total	
1901.90 Malt extract & food prep of Ch 19 < 50% cocoa & hd 04.01 to 04.04 < 10% cocoa	KGM		KGM		Extraits de malt; prép ali du Cha 19 < 50% cacao; Nos 04.01 à 04.04 < 10% cacao	1901.90
United States	228 265	371	2 777 722	4,742	États-Unis	
Other countries			502 193	290	Autres pays	
Total	228 265	371	3 279 915	5,032	Total	
1902.11 Uncooked pasta not stuffed or otherwise prepared, containing eggs	KGM		KGM		Pâtes alimentaires non cuites ni farcies ni autrement prép, contenant des oeufs	1902.11
United States	281 950	243	3 468 099	3,079	États-Unis	
Other countries	6 555	11	39 382	41	Autres pays	
Total	288 505	254	3 507 481	3,121	Total	
1902.19 Uncooked pasta, not stuffed or otherwise prepared, nes	KGM		KGM		Pâtes alimentaires non cuites ni farcies ni autrement préparées, nda	1902.19
United States	555 060	637	7 439 244	8,400	États-Unis	
Other countries	28 454	43	660 777	593	Autres pays	
Total	583 514	680	8 100 021	8,994	Total	
1902.20 Stuffed pasta, whether or not cooked or otherwise prepared	KGM		KGM		Pâtes alimentaires farcies (même cuites ou autrement préparées)	1902.20
United States	26 799	227	360 070	1,748	États-Unis	
Australia			58 699	495	Australie	
Other countries	277		77 215	300	Autres pays	
Total	27 076	227	495 984	2,544	Total	

TABLE 3. DOMESTIC EXPORTS BY COMMODITY AND COUNTRY, H.S. BASED
TABLEAU 3. EXPORTATIONS NATIONALES PAR MARCHANDISE ET PAYS, BASE DU S.H.

Commodity/Country	December 1989 Décembre 1989 Quantity Quantité	December 1989 Décembre 1989 Value Valeur $'000	Cumulative Totals Totaux cumulatifs Quantity Quantité	Cumulative Totals Totaux cumulatifs Value Valeur $'000	Marchandise/Pays	
1902.30 Pasta nes	KGM		KGM		Pâtes alimentaires, nda	1902.30
United States	13 221	120	569 602	2,360	États-Unis	
Other countries	34 614	88	262 670	792	Autres pays	
Total	47 835	209	832 272	3,152	Total	
1904.10 Prep foods obtained by the swelling or roasting of cereal or cereal products	KGM		KGM		Produits à base de céréales obtenus par soufflage ou grillage	1904.10
United States	330 143	784	4 059 226	9,122	États-Unis	
Netherlands			240 395	462	Pays-Bas	
Other countries	354	1	260 922	742	Autres pays	
Total	330 497	786	4 560 543	10,328	Total	
1904.90 Cereals, exc maize (corn),in grain form, pre-cooked or otherwise prepared	KGM		KGM		Céréales autres que le maïs, en grains, précuites ou autrement préparées	1904.90
United States			540 023	560	États-Unis	
Netherlands	15 000	13	302 514	328	Pays-Bas	
Other countries	10 672	26	187 842	278	Autres pays	
Total	25 672	40	1 030 379	1,167	Total	
1905.10 Crispbread	KGM		KGM		Pain croustillant dit "knackebrot"	1905.10
United States	72 292	91	1 054 012	1,436	États-Unis	
Other countries			54 782	88	Autres pays	
Total	72 292	91	1 108 794	1,524	Total	
1905.20 Gingerbread and the like	KGM		KGM		Pain d'épices	1905.20
Other countries			3 964	10	Autres pays	
Total			3 964	10	Total	
1905.30 Sweet biscuits, waffles and wafers	KGM		KGM		Biscuits additionnés d'édulcorants; gaufres et gaufrettes	1905.30
United States	823 150	1,926	11 895 463	27,730	États-Unis	
United Kingdom	6 612	20	282 971	414	Royaume-Uni	
Other countries	3 070	10	335 013	885	Autres pays	
Total	832 832	1,956	12 513 447	29,030	Total	
1905.40 Rusks, toasted bread and similar toasted products	KGM		KGM		Biscottes, pain grillé et produits similaires grillés	1905.40
United States	580 587	1,504	8 510 639	13,538	États-Unis	
Other countries	22 000	22	281 650	570	Autres pays	
Total	602 587	1,526	8 792 289	14,108	Total	
1905.90 Communion wafers,empty cachets for pharm use and sim prod and bakers' wares nes	KGM		KGM		Hosties,cachets vides util pour méd,pain à cacheter et produits similaires, nda	1905.90
United States	3 129 129	5,873	43 819 655	85,849	États-Unis	
United Kingdom			400 542	538	Royaume-Uni	
Sweden	10 923	32	120 380	375	Suède	
Japan	217 115	140	519 748	312	Japon	
Puerto Rico	30 627	80	346 715	846	Porto Rico	
Other countries	47 617	137	756 026	1,592	Autres pays	
Total	3 435 411	6,264	45 963 066	89,515	Total	
2001.10 Cucumbers and gherkins, prepared or preserved by vinegar or acetic acid	KGM		KGM		Concombres et cornichons prép ou cons au vinaigre ou à l'acide acétique	2001.10
Australia	48 390	69	405 704	478	Australie	
Other countries	518	1	191 790	231	Autres pays	
Total	48 908	70	597 494	710	Total	
2001.20 Onions prepared or preserved by vinegar or acetic acid	KGM		KGM		Oignons préparés ou conservés au vinaigre ou à l'acide acétique	2001.20
Other countries	942	2	52 102	90	Autres pays	
Total	942	2	52 102	90	Total	
2001.90 Veg,fruit,nuts & edible parts of plants nes,prep or presvd by vin or acetic acid	KGM		KGM		Légumes nda, frts&part comes de plante prép ou cons vinaigre ou acide acétique	2001.90
United States	76 003	92	1 009 012	1,243	États-Unis	
Other countries	135		12 492	34	Autres pays	
Total	76 138	92	1 021 504	1,278	Total	
2002.10 Tomatoes,whole or in pieces prepared or preserved o/t by vinegar or acetic acid	KGM		KGM		Tomates,entières ou en mcx prép ou cons exc au vinaigre ou à l'acide acétique	2002.10
Other countries			406 251	470	Autres pays	
Total			406 251	470	Total	
2002.90 Tomatoes nes,prepared or preserved other than by vinegar or acetic acid	KGM		KGM		Tomates nda, préparées ou conservées, exc au vinaigre ou à l'acide acétique	2002.90
Other countries	2 993	2	276 662	399	Autres pays	
Total	2 993	2	276 662	399	Total	
2003.10 Mushrooms prepared or preserved other than by vinegar or acetic acid	KGM		KGM		Champignons préparés ou conservés exc au vinaigre ou à l'acide acétique	2003.10
United States	20 951	64	430 729	1,359	États-Unis	
Korea, South			166 642	343	Corée du Sud	
Other countries			508 279	509	Autres pays	
Total	20 951	64	1 105 650	2,211	Total	

Commodity/Country	December 1989 Décembre 1989 Quantity Quantité	Value Valeur $'000	Cumulative Totals Totaux cumulatifs Quantity Quantité	Value Valeur $'000	Marchandise/Pays	
2003.20 Truffles prepared or preserved other than by vinegar or acetic acid	KGM		KGM		Truffes préparées ou conservées exc au vinaigre ou à l'acide acétique	2003.20
Other countries			48		Autres pays	
Total			48		Total	
2004.10 Potatoes prepared or preserved other than by vinegar or acetic acid, frozen	KGM		KGM		Pommes de terre, prép ou cons exc au vinaigre ou à l'acide acétique,congelées	2004.10
United States	3 515 561	2,804	37 232 632	27,913	États-Unis	
Singapore	41 970	40	828 623	814	Singapour	
Indonesia	67 344	44	890 862	366	Indonésie	
Japan	957 457	723	20 938 786	16,329	Japon	
Korea, South			768 724	600	Corée du Sud	
Taiwan	69 006	48	523 936	361	Taiwan	
Australia	1 291 358	983	5 227 718	3,828	Australie	
Bahamas	18 405	14	439 797	346	Bahamas	
Bermuda	80 807	38	685 954	474	Bermudes	
Trinidad-Tobago	19 051	15	944 608	1,053	Trinité-Tobago	
Neth. Antilles	33 691	35	512 055	530	Antilles néerl.	
Puerto Rico	727 023	689	7 858 796	7,245	Porto Rico	
Other countries	127 439	202	1 889 153	1,869	Autres pays	
Total	6 949 112	5,640	78 741 644	61,732	Total	
2004.90 Veg nes & mx of veg prep or presvd, o/t by vinegar or acetic acid, frozen	KGM		KGM		Légumes nda incl mél,prép ou cons exc au vinaigre ou à l'acide acétique, congelés	2004.90
United States	208 143	396	4 160 996	8,349	États-Unis	
United Kingdom			388 519	346	Royaume-Uni	
Other countries	14 351	35	297 927	649	Autres pays	
Total	222 494	431	4 847 442	9,346	Total	
2005.10 Homogenized vegetables prep or presvd, o/t by vinegar or acetic acid,not frozen	KGM		KGM		Légumes homogénéisés,prép ou cons exc au vinaigre ou à l'acide acétique, non cong	2005.10
Other countries	919	2	111 906	191	Autres pays	
Total	919	2	111 906	191	Total	
2005.20 Potatoes prepared or preserved, o/t by vinegar or acetic acid, not frozen	KGM		KGM		Pommes de terre, prép ou cons exc au vinaigre ou à l'acide acétique, non cong	2005.20
Bermuda	5 575	5	131 256	309	Bermudes	
Other countries			690 301	410	Autres pays	
Total	5 575	5	821 557	720	Total	
2005.30 Sauerkraut prepared or preserved, o/t by vinegar or acetic acid, not frozen	KGM		KGM		Choucroute, préparée ou conservée exc au vinaigre ou à l'acide acétique, non cong	2005.30
Other countries			2 694	2	Autres pays	
Total			2 694	2	Total	
2005.40 Peas prepared or preserved, other than by vinegar or acetic acid, not frozen	KGM		KGM		Pois,préparé ou conservé exc au vinaigre ou à l'acide acétique non congelé	2005.40
United States	409 797	375	5 359 954	4,898	États-Unis	
United Kingdom			363 806	328	Royaume-Uni	
Other countries			28 218	24	Autres pays	
Total	409 797	375	5 751 978	5,251	Total	
2005.51 Beans, shelled prepared or preserved,o/t by vinegar or acetic acid, not frozen	KGM		KGM		Haricots en grains, prép ou cons, exc au vinaigre ou à l'acide acétique non cong	2005.51
Other countries	49 209	33	338 952	302	Autres pays	
Total	49 209	33	338 952	302	Total	
2005.59 Beans nes prepared or preserved, o/t by vinegar or acetic acid, not frozen	KGM		KGM		Haricots nda, prép ou cons exc au vinaigre ou à l'acide acétique non cong	2005.59
United States	207 290	108	1 417 785	1,339	États-Unis	
Other countries			356 850	377	Autres pays	
Total	207 290	108	1 774 635	1,716	Total	
2005.60 Asparagus prepared or preserved, o/t by vinegar or acetic acid, not frozen	KGM		KGM		Asperges, préparées ou conservées,exc au vinaigre ou à l'acide acétique non cong	2005.60
United Kingdom	19 706	83	789 570	2,364	Royaume-Uni	
Australia	137 036	536	1 522 011	5,992	Australie	
Other countries			99 772	387	Autres pays	
Total	156 742	619	2 411 353	8,745	Total	
2005.70 Olives prepared or preserved,other than by vinegar or acetic acid, not frozen	KGM		KGM		Olives préparées ou conservées exc au vinaigre ou à l'acide acétique, non cong	2005.70
Other countries	425		14 905	27	Autres pays	
Total	425		14 905	27	Total	
2005.80 Sweet corn prepared or preserved, o/t by vinegar or acetic acid not frozen	KGM		KGM		Maïs doux, préparés ou conservés, exc au vinaigre ou à l'acide acétique, non cong	2005.80
United States	200 265	148	2 615 143	2,055	États-Unis	
United Kingdom	311 093	374	5 385 972	6,721	Royaume-Uni	
France	73 347	129	576 944	884	France	
Germany, West	51 912	55	665 788	1,143	Allemagne, ouest	
Norway	26 416	36	435 914	637	Norvège	
Sweden	68 077	94	700 219	1,059	Suède	

TABLE 3. DOMESTIC EXPORTS BY COMMODITY AND COUNTRY, H.S. BASED
TABLEAU 3. EXPORTATIONS NATIONALES PAR MARCHANDISE ET PAYS, BASE DU S.H.

Commodity/Country	December 1989 Décembre 1989 Quantity Quantité	December 1989 Décembre 1989 Value Valeur $'000	Cumulative Totals Totaux cumulatifs Quantity Quantité	Cumulative Totals Totaux cumulatifs Value Valeur $'000	Marchandise/Pays
(Cont'd)					(Suite)
2005.80 Sweet corn prepared or preserved, o/t by vinegar or acetic acid not frozen	KGM		KGM		Maïs doux, préparés ou conservés, exc au vinaigre ou à l'acide acétique, non cong 2005.80
Other countries	74 200	84	907 687	1,187	Autres pays
Total	805 310	922	11 287 667	13,691	Total
2005.90 Veg nes & mix of veg prep or presvd o/t by vinegar or acetic acid, not frozen	KGM		KGM		Légumes nda incl mél,prép ou cons exc au vinaigre ou à l'acide acétique non cong 2005.90
Other countries	1 284	2	285 709	325	Autres pays
Total	1 284	2	285 709	325	Total
2006.00 Fruits, nuts, fruit-peel & pts of plants presvd by sugar (drained,glacé or cryst)	KGM		KGM		Fruits incl écorces & parties de plantes confits au sucre (égouttés, glacé,crist) 2006.00
Other countries			15 411	47	Autres pays
Total			15 411	47	Total
2007.10 Homo prep (jams, fruit jellies etc) ckd prep whether or not sugared or sweetened	KGM		KGM		Prép homo(confitures,gelées,etc),cuites, avec ou sans sucre ou édulcorants 2007.10
United Kingdom			169 926	310	Royaume-Uni
Israel	139 925	318	1 344 475	2,477	Israël
Saudi Arabia			237 550	558	Arabie Saoudite
Korea, South			933 985	2,034	Corée du Sud
Other countries	69 878	188	321 337	708	Autres pays
Total	209 803	507	3 007 273	6,089	Total
2007.91 Citrus fruit (marmalades, purée,etc) ckd prep whether or not sugared or sweetened	KGM		KGM		Agrumes (confitures, gelées, etc),cuits, avec ou sans sucre ou édulcorants 2007.91
Other countries			1 737	3	Autres pays
Total			1 737	3	Total
2007.99 Jams,fruit jellies, fruit or nut purée & paste, ckd prep,sugared,sweetened or not	KGM		KGM		Confitures, gelées, marmalades, etc nda, cuites,avec ou sans sucre ou édulcorants 2007.99
Other countries	39 568	28	392 031	731	Autres pays
Total	39 568	28	392 031	731	Total
2008.11 Ground-nuts nes o/w prep or presvd, sugared, sweetened, spirited or not	KGM		KGM		Arachides nda, préparées ou conservées, avec ou sans sucre,édulcorants ou alcool 2008.11
United States	76 462	130	950 797	1,624	États-Unis
Other countries	4 500	14	147 445	278	Autres pays
Total	80 962	145	1 098 242	1,903	Total
2008.19 Nuts and seeds nes incl mx, o/w prep or presvd,sugared,sweetened,spirited or not	KGM		KGM		Fruit à coques & graines nda incl mél prép ou cons a/s sucre, édulcorant/alco 2008.19
Other countries	9		50 503	148	Autres pays
Total	9		50 503	148	Total
2008.20 Pineapples nes, o/w prep or presvd, sugared, sweetened, spirited or not	KGM		KGM		Ananas nda, autrement prép ou cons, avec ou sans sucre, édulcorants ou alcool 2008.20
United States	9 274	39	118 410	507	États-Unis
Other countries			5 373	7	Autres pays
Total	9 274	39	123 783	515	Total
2008.30 Citrus fruits nes, o/w prep or presvd, sugared, sweetened, spirited or not	KGM		KGM		Agrumes nda, autrement prép ou cons,avec ou sans sucre, édulcorants ou alcool 2008.30
United States	11 335	37	172 514	576	États-Unis
Other countries			20 302	38	Autres pays
Total	11 335	37	192 816	615	Total
2008.40 Pears nes, o/w prep or presvd whether or not sugared, sweetened, spirited	KGM		KGM		Poires nda, autrement prép ou cons, avec ou sans sucre, édulcorants ou alcool 2008.40
Other countries	5 812	12	5 812	12	Autres pays
Total	5 812	12	5 812	12	Total
2008.60 Cherries nes, o/w prep or presvd whether or not sugared, sweetened or spirited	KGM		KGM		Cerises nda autrement prép ou cons, avec ou sans sucre, édulcorants ou alcool 2008.60
United Kingdom	47 447	137	576 272	1,232	Royaume-Uni
South Africa			142 131	318	Afrique du Sud
Australia	108 403	251	1 052 229	2,419	Australie
Other countries	18 144	33	298 812	481	Autres pays
Total	173 994	422	2 069 444	4,452	Total
2008.70 Peaches nes, o/w prep or presvd whether or not sugared, sweetened or spirited	KGM		KGM		Pêches nda autrement prép ou cons, avec ou sans sucre, édulcorants ou alcool 2008.70
United States	193 923	172	2 290 020	2,052	États-Unis
Other countries			63 898	34	Autres pays
Total	193 923	172	2 353 918	2,086	Total
2008.80 Strawberries nes, o/w prep or presvd, whether or not sugared,sweet or spirited	KGM		KGM		Fraises nda, autrement prép ou cons avec ou sans sucre, édulcorants ou alcool 2008.80
Other countries			199 088	590	Autres pays
Total			199 088	590	Total

Commodity/Country	December 1989 Décembre 1989 Quantity Quantité	Value Valeur $'000	Cumulative Totals Totaux cumulatifs Quantity Quantité	Value Valeur $'000	Marchandise/Pays	
2008.92 Fruit mixtures nes, o/w prep or presvd, whether or not sugared, sweet or spir	KGM		KGM		Mélanges de frts/autre parties comes de plantes nda, autrement préparés ou cons	2008.92
United States	17 477	57	250 460	795	États-Unis	
Other countries			30 089	21	Autres pays	
Total	17 477	57	280 549	817	Total	
2008.99 Fruits & other edible pts of plants nes, prep or presvd,sug, sweet or spir or not	KGM		KGM		Fruits & autres parties comes de plantes nda, autrement préparés ou conservés	2008.99
United States	18 508	12	336 705	650	États-Unis	
Australia	23 966	92	358 196	1,054	Australie	
Other countries	6 791	9	83 606	131	Autres pays	
Total	49 265	114	778 507	1,836	Total	
2009.11 Orange juice,unfermented & not spirited, whether or not sugared or sweet, frozen	KGM		KGM		Jus d'orange, non fermenté ou alcoolisé, a/s sucre ou autres édulcorants, congelé	2009.11
Other countries	13 228	33	230 934	550	Autres pays	
Total	13 228	33	230 934	550	Total	
2009.19 Orange juice nes, unfermented and not spirited,whether or not sugared or sweet	KGM		KGM		Jus d'orange nda, non fermenté ou alco a/s sucre ou autres édulcorants	2009.19
Other countries	25 741	19	251 623	281	Autres pays	
Total	25 741	19	251 623	281	Total	
2009.20 Grapefruit juice, unfermented and not spirited,whether or not sugared or sweet	KGM		KGM		Jus de pamplemousse ou de pomelo non fermenté ou alco a/s sucre ou édulcorant	2009.20
Other countries			12 245	22	Autres pays	
Total			12 245	22	Total	
2009.30 Citrus fruit juice nes exc mx unferment unspirited, whether or not sug or sweet	KGM		KGM		Jus de tout autre agrume non fermenté ou alcoolisé a/s sucre ou édulcorants	2009.30
Other countries	4 715	5	150 792	90	Autres pays	
Total	4 715	5	150 792	90	Total	
2009.40 Pineapple juice, unfermented and not spirited,whether or not sugared or sweet	KGM		KGM		Jus d'ananas non fermenté ou alcoolisé a/s sucre ou autres édulcorants	2009.40
Other countries			32 764	43	Autres pays	
Total			32 764	43	Total	
2009.50 Tomato juice unfermented and not spirited,whether or not sugared or sweet	KGM		KGM		Jus de tomate non fermenté ou alcoolisé a/s sucre ou autres édulcorants	2009.50
United States	473 040	348	6 777 620	4,544	États-Unis	
Other countries	1 867	4	77 418	52	Autres pays	
Total	474 907	352	6 855 038	4,596	Total	
2009.60 Grape juice (incl grape must) unferment & unspirited,whether or not sug or sweet	KGM		KGM		Jus de raisin (incl moûts) non fermenté ou alco a/s sucre ou autres édulcorants	2009.60
United States	19 019	38	237 806	443	États-Unis	
Other countries			16 692	43	Autres pays	
Total	19 019	38	254 498	487	Total	
2009.70 Apple juice unfermented and not spirited whether or not sugared or sweetened	KGM		KGM		Jus de pomme non fermenté ou alcoolisé a/s sucre ou autres édulcorants	2009.70
United States	88 413	101	1 460 317	1,527	États-Unis	
Other countries	27 304	24	252 143	334	Autres pays	
Total	115 717	126	1 712 460	1,861	Total	
2009.80 Fruit & veg juice nes (exc mx) unferment unspirited, whether or not sug or sweet	KGM		KGM		Jus de fruit ou légume nda non fermenté ou alco a/s sucre ou autres édulcorants	2009.80
United States	104 418	88	1 341 262	1,429	États-Unis	
Other countries	14 872	16	348 599	433	Autres pays	
Total	119 290	104	1 689 861	1,863	Total	
2009.90 Mixtures of juices unfermented and not spirited whether or not sugared or sweet	KGM		KGM		Mélanges de jus non fermentés ou alco a/s sucre ou autres édulcorants	2009.90
United States	860 812	790	11 763 272	10,149	États-Unis	
Netherlands			504 968	404	Pays-Bas	
Other countries	45 582	44	354 861	436	Autres pays	
Total	906 394	835	12 623 101	10,990	Total	
2101.10 Coffee extracts, essences & concentrates and preparations thereof	KGM		KGM		Extraits,essences et conc de café & prép à base de ces prod ou à base de café	2101.10
United States	436 562	1,736	4 470 215	18,889	États-Unis	
Other countries			7 062	37	Autres pays	
Total	436 562	1,736	4 477 277	18,926	Total	
2101.20 Tea or maté extracts, essences and concentrates and preparations thereof	KGM		KGM		Extraits ess & conc de thé/maté et prép à base de ces prod ou à base de thé/maté	2101.20
Other countries			37 910	150	Autres pays	
Total			37 910	150	Total	
2101.30 Chicory & other coffee substitutes roasted & extracts, ess and conc thereof	KGM		KGM		Chicorée torréfiée & autres succédanés torr du café & leurs extraits,ess & conc	2101.30
Other countries	29 079	11	334 213	147	Autres pays	
Total	29 079	11	334 213	147	Total	

TABLE 3. DOMESTIC EXPORTS BY COMMODITY AND COUNTRY, H.S. BASED
TABLEAU 3. EXPORTATIONS NATIONALES PAR MARCHANDISE ET PAYS, BASE DU S.H.

Commodity/Country	December 1989 Décembre 1989 Quantity Quantité	December 1989 Décembre 1989 Value Valeur $'000	Cumulative Totals Totaux cumulatifs Quantity Quantité	Cumulative Totals Totaux cumulatifs Value Valeur $'000	Marchandise/Pays	
2102.10 Yeasts, active	KGM		KGM		Levures vivantes	2102.10
United States	380 921	410	5 754 427	6,059	États-Unis	
Other countries	34 877	84	226 435	607	Autres pays	
Total	415 798	495	5 980 862	6,666	Total	
2102.20 Yeasts, inactive and other dead single-cell micro-organisms	KGM		KGM		Levures mortes; autres micro-organismes monocellulaires morts	2102.20
United States	85 000	134	1 123 377	1,699	États-Unis	
Other countries	1 800	5	104 417	500	Autres pays	
Total	86 800	140	1 227 794	2,199	Total	
2102.30 Baking powders, prepared	KGM		KGM		Poudres à lever préparées	2102.30
United States	22 870	23	299 106	341	États-Unis	
Other countries			18 120	35	Autres pays	
Total	22 870	23	317 226	376	Total	
2103.10 Soya sauce	KGM		KGM		Sauce de soja	2103.10
United States	7 591	39	86 354	447	États-Unis	
Other countries			6 708	8	Autres pays	
Total	7 591	39	93 062	455	Total	
2103.20 Tomato ketchup and other tomato sauces	KGM		KGM		Tomato-ketchup et autres sauces tomates	2103.20
Other countries	7 047	18	260 681	457	Autres pays	
Total	7 047	18	260 681	457	Total	
2103.30 Mustard flour and meal and prepared mustard	KGM		KGM		Farine de moutarde et moutarde préparée	2103.30
United States	202 622	347	2 745 808	5,160	États-Unis	
United Kingdom	76 997	82	1 351 147	1,553	Royaume-Uni	
South Africa			150 420	316	Afrique du Sud	
Other countries	77 439	125	1 047 804	1,423	Autres pays	
Total	357 058	555	5 295 179	8,453	Total	
2103.90 Sauces and preparations nes and mixed condiments and mixed seasonings	KGM		KGM		Préparations pour sauces & sauces prép; condiments et assaisonnements comp, nda	2103.90
United States	106 847	265	1 268 314	3,013	États-Unis	
Netherlands	39 681	57	197 362	303	Pays-Bas	
Japan	16 042	66	152 437	601	Japon	
Australia			276 549	430	Australie	
New Caledonia			165 174	337	Nouv.-Calédonie	
Other countries	75 907	157	598 339	1,181	Autres pays	
Total	238 477	546	2 658 175	5,867	Total	
2104.10 Soups and broths and preparations thereof	KGM		KGM		Préparations pr soupes, bouillons; soupes, potages ou bouillons préparés	2104.10
United States	305 612	481	3 572 688	5,607	États-Unis	
Other countries	3 106	7	236 286	546	Autres pays	
Total	308 718	489	3 808 974	6,153	Total	
2104.20 Homogenised composite food preparations put up for retail sale	KGM		KGM		Préparations alimentaires composites homogénéisées	2104.20
Korea, South			163 353	392	Corée du Sud	
Other countries	7 144	18	138 031	238	Autres pays	
Total	7 144	18	301 384	631	Total	
2105.00 Ice cream and other edible ice, whether or not containing cocoa	KGM		KGM		Glaces de consommation, même contenant du cacao	2105.00
Other countries	106		160 506	360	Autres pays	
Total	106		160 506	360	Total	
2106.10 Protein concentrates and textured protein substances	KGM		KGM		Concentrats de protéines et substances protéiques texturées	2106.10
Other countries	20 412	77	257 316	703	Autres pays	
Total	20 412	77	257 316	703	Total	
2106.90 Food preparations nes	KGM		KGM		Préparations alimentaires, nda	2106.90
United States	2 254 681	1,794	29 456 401	25,277	États-Unis	
United Kingdom			558 938	1,391	Royaume-Uni	
France	74 080	92	1 101 166	1,397	France	
Netherlands	5 558	36	220 247	863	Pays-Bas	
United Arab Emir.			14 113	444	Émir. arabes unis	
Kuwait			27 744	1,192	Koweït	
Oman			10 404	343	Oman	
Saudi Arabia	19 639	31	83 372	2,418	Arabie Saoudite	
Hong Kong			110 767	395	Hong Kong	
Malaysia			487 108	2,568	Malaisie	
Singapore			436 030	1,505	Singapour	
Japan			112 419	693	Japon	
Philippines	55 001	150	597 110	1,495	Philippines	
Australia			405 336	2,407	Australie	
New Zealand			93 892	609	Nouvelle-Zélande	
Barbados	990	10	100 602	349	Barbade	
Jamaica	25 188	69	197 350	621	Jamaïque	

Commodity/Country	December 1989 Décembre 1989 Quantity Quantité	December 1989 Décembre 1989 Value Valeur $'000	Cumulative Totals Totaux cumulatifs Quantity Quantité	Cumulative Totals Totaux cumulatifs Value Valeur $'000	Marchandise/Pays	
(Cont'd)					(Suite)	
2106.90 Food preparations nes	KGM		KGM		Préparations alimentaires, nda	2106.90
Trinidad-Tobago	6 050	42	94 742	480	Trinité-Tobago	
Other countries	97 090	496	1 124 994	3,069	Autres pays	
Total	2 538 277	2,724	35 232 735	47,528	Total	
2201.10 Mineral and aerated waters not cntg sugar or sweetening matter nor flavoured	LTR		LTR		Eaux minérales et eaux gazéifiées non sucrées ou édulcorées ni aromatisées	2201.10
United States	1 563 291	340	11 033 624	3,248	États-Unis	
Japan	36 250	15	359 418	522	Japon	
Other countries	26 160	10	481 707	193	Autres pays	
Total	1 625 701	367	11 874 749	3,964	Total	
2201.90 Ice & snow and potable waters nes not cntg sugar or sweeteners nor flavoured					Glace et neige; eaux potables nda non sucrées ou édulcorées ni aromatisées	2201.90
United States		113		2,006	États-Unis	
Other countries		17		441	Autres pays	
Total		131		2,448	Total	
2202.10 Waters incl mineral & aerated,containing sugar or sweetening matter or flavoured	LTR		LTR		Eaux,incl minérales & gazéifiées addi de sucre/autres édulcorants ou aromatisées	2202.10
United States	699 572	381	11 207 561	7,980	États-Unis	
Kuwait			85 000	314	Koweït	
Japan	47 108	37	1 149 164	1,102	Japon	
Other countries			466 911	355	Autres pays	
Total	746 680	418	12 908 636	9,753	Total	
2202.90 Non-acloholic beverages nes, excluding fruit or veg juices of heading No 20.09	LTR		LTR		Boissons non alcooliques nda, excl les jus de fruits ou légumes du No 20.09	2202.90
United States	62 598	68	1 414 239	1,432	États-Unis	
Other countries			112 026	86	Autres pays	
Total	62 598	68	1 526 265	1,519	Total	
2203.00 Beer made from malt	LTR		LTR		Bières de malt	2203.00
United States	23 191 114	18,245	252 618 911	197,808	États-Unis	
Total	23 191 114	18,245	252 618 911	197,808	Total	
2204.10 Grape wines, sparkling	LTR		LTR		Vins de raisins mousseux	2204.10
Other countries	360	2	83 642	161	Autres pays	
Total	360	2	83 642	161	Total	
2204.21 Grape wines nes, incl fort & grape must, unfermented by add alc in ctnr ≤ 2 l	LTR		LTR		Vins de raisins nda incl fort & moûts de raisin non fermentés, en cont de ≤2L	2204.21
Other countries	5 431	11	463 534	466	Autres pays	
Total	5 431	11	463 534	466	Total	
2204.29 Grape wines nes, incl fort & grape must, unfermented by add alc, in ctnr > 2 l	LTR		LTR		Vins de raisins nda incl fort & moûts de raisin non fermentés, en cont de ≥ 2L	2204.29
Other countries	2 000	6	17 461	67	Autres pays	
Total	2 000	6	17 461	67	Total	
2204.30 Grape must nes, unfermented, other than that of heading No 20.09	LTR		LTR		Moûts de raisin, nda autres que ceux du No 20.09	2204.30
Other countries			11 924	10	Autres pays	
Total			11 924	10	Total	
2205.90 Vermouth & other grape wines flav with plants or arom subst in ctnr > 2 l	LTR		LTR		Vermouths & autres vins de raisins prép avec plantes ou subst arom, cont de > 2L	2205.90
Other countries			12 100	30	Autres pays	
Total			12 100	30	Total	
2206.00 Fermented beverages nes (for example, cider, perry, mead, etc)	LTR		LTR		Boissons fermentées nda (cidre, poirée hydromel etc)	2206.00
Other countries			612 631	491	Autres pays	
Total			612 631	491	Total	
2207.10 Undenatured ethyl alcohol of an alcohol strength by vol of 80% vol or higher	LPA		LPA		Alcool éthylique non dénaturé d'un titre alcoométrique vol de 80% ou plus	2207.10
Other countries			52 584	65	Autres pays	
Total			52 584	65	Total	
2207.20 Ethyl alcohol and other spirits, denatured, of any strength	LPA		LPA		Alcool éthylique et eaux-de-vie dénaturés de tous titres	2207.20
Other countries			147 095	102	Autres pays	
Total			147 095	102	Total	
2208.10 Compound alcoholic preparations of a kind used in manufacturing beverages	LTR		LTR		Prép alcooliques composées des types utilisés pour la fab des boissons	2208.10
United States	587 214	1,541	5 365 689	13,244	États-Unis	
Other countries			149 938	457	Autres pays	
Total	587 214	1,541	5 515 627	13,702	Total	

TABLE 3. DOMESTIC EXPORTS BY COMMODITY AND COUNTRY, H.S. BASED
TABLEAU 3. EXPORTATIONS NATIONALES PAR MARCHANDISE ET PAYS, BASE DU S.H.

Commodity/Country	December 1989 Décembre 1989 Quantity Quantité	December 1989 Décembre 1989 Value Valeur $'000	Cumulative Totals Totaux cumulatifs Quantity Quantité	Cumulative Totals Totaux cumulatifs Value Valeur $'000	Marchandise/Pays
2208.20 Spirits obtained by distilling grape wine or grape marc	LPA		LPA		Eaux-de-vie de vin ou de marc de raisin 2208.20
Other countries			56 425	204	Autres pays
Total			56 425	204	Total
2208.30 Whiskies	LPA		LPA		Whiskies 2208.30
United States	4 154 753	16,612	52 518 734	209,477	États-Unis
United Kingdom	134 913	534	1 445 911	5,712	Royaume-Uni
Belgium	3 960	32	247 082	2,363	Belgique
Finland	3 600	37	31 779	325	Finlande
France			126 979	696	France
Germany, West			218 893	2,201	Allemagne, ouest
Italy	5 547	59	86 502	1,224	Italie
Luxembourg	41 431	197	119 549	549	Luxembourg
Netherlands	3 330	43	61 311	672	Pays-Bas
Sweden	20 548	136	359 729	1,977	Suède
Japan	101 071	439	3 060 715	12,584	Japon
Australia	3 382	33	36 552	343	Australie
Venezuela			17 531	328	Venezuela
Cayman Islands	690	11	272 976	456	Cayman, îles
Honduras			18 149	318	Honduras
Neth. Antilles			26 940	363	Antilles néerl.
Panama			25 857	341	Panama
U.S. Virgin Is.	4 985	51	49 432	604	Vierges, îl. É-U
Other countries	82 789	417	441 937	2,976	Autres pays
Total	4 560 999	18,606	59 166 558	243,518	Total
2208.40 Rum and tafia	LPA		LPA		Rhum et tafia 2208.40
United States	4 241	23	128 744	877	États-Unis
Other countries	4 645	43	86 132	338	Autres pays
Total	8 886	67	214 876	1,216	Total
2208.50 Gin and geneva	LPA		LPA		Gin et genièvre 2208.50
Other countries	3 831	17	15 716	83	Autres pays
Total	3 831	17	15 716	83	Total
2208.90 Undenatured ethyl alc < 80% alc cont by vol & spirits, liqueurs & spirit bev nes	LPA		LPA		Alcool ethy non dén alco/m vol <80%; eau-de-vie, liqueurs & boissons spir nda 2208.90
United States	91 528	454	1 456 668	7,242	États-Unis
Belgium			22 158	624	Belgique
Italy			40 726	620	Italie
Japan	3 820	31	1 338 213	2,779	Japon
Other countries	20 379	124	379 110	908	Autres pays
Total	115 727	609	3 236 875	12,175	Total
2209.00 Vinegar and substitutes for vinegar obtained from acetic acid	KGM		KGM		Vinaigres comes & succédanés de vinaigre comes obtenus d'acide acétique 2209.00
Other countries	46 454	16	532 074	184	Autres pays
Total	46 454	16	532 074	184	Total
2301.10 Flours,meals & pellets of meat or meat offal unfit for human cons; greaves	KGM		KGM		Farines, poudres et agglom en pellets,de viandes ou abats, non comes hum; cretons 2301.10
United States	1 392 547	363	14 455 657	4,266	États-Unis
Other countries			500 026	159	Autres pays
Total	1 392 547	363	14 955 683	4,425	Total
2301.20 Flours,meals & pellets of fish,crust,mol or other aqua invert,unfit human cons	KGM		KGM		Farines,poud &agglom en pellets de crust poiss,moll ou invert aqua non comes hum 2301.20
United States	375 496	355	8 833 643	7,221	États-Unis
China, P. Rep.			400 000	323	Chine, Rép. pop.
Japan	122 040	73	3 629 253	2,397	Japon
Philippines			1 300 000	1,042	Philippines
Other countries			457 243	309	Autres pays
Total	497 536	428	14 620 139	11,294	Total
2302.10 Maize (corn) bran, sharps and other residues, pelleted or not	KGM		KGM		Sons, remoulages et autres résidus de maïs, même agglomérés en pellets 2302.10
United States	1 063 927	141	12 576 302	1,663	États-Unis
Other countries			1 880		Autres pays
Total	1 063 927	141	12 578 182	1,663	Total
2302.30 Wheat bran, sharps and other residues, pelleted or not	KGM		KGM		Sons, remoulages et autres résidus de froment, même agglomérés en pellets 2302.30
United States	2 248 342	484	32 423 984	7,174	États-Unis
Japan	242 808	29	68 452 307	7,634	Japon
Korea, South			16 971 807	1,656	Corée du Sud
Other countries			198 558	115	Autres pays
Total	2 491 150	513	118 046 656	16,580	Total
2302.40 Cereal bran, sharps and other residues nes, pelleted or not	KGM		KGM		Sons, remoulages et autres résidus nda d'autres céréales, même agglom/pellets 2302.40
United States	7 492 237	992	107 710 061	14,119	États-Unis
Japan	1 670 490	126	109 028 875	9,030	Japon

Commodity/Country	December 1989 Décembre 1989 Quantity Quantité	December 1989 Décembre 1989 Value Valeur $'000	Cumulative Totals Totaux cumulatifs Quantity Quantité	Cumulative Totals Totaux cumulatifs Value Valeur $'000	Marchandise/Pays
(Cont'd)					(Suite)
2302.40 Cereal bran, sharps and other residues nes, pelleted or not	KGM		KGM		Sons, remoulages et autres résidus nda d'autres céréales, même agglom/pellets 2302.40
Korea, South	1 596 540	111	24 394 078	2,092	Corée du Sud
Mexico			3 675 000	312	Mexique
Other countries			71 359	282	Autres pays
Total	10 759 267	1,230	244 879 373	25,837	Total
2302.50 Bran, sharps and other residues of leguminous plants, pelleted or not	KGM		KGM		Sons, remoulages et autres résidus de légumineuses même agglomérés en pellets 2302.50
United States	233 487	33	5 244 426	748	États-Unis
Total	233 487	33	5 244 426	748	Total
2303.10 Residues of starch manufacture and similar residues	KGM		KGM		Résidus d'amidonnerie et résidus similaires 2303.10
United States	6 478 636	1,230	87 434 684	16,587	États-Unis
Other countries	402 040	79	1 293 512	324	Autres pays
Total	6 880 676	1,310	88 728 196	16,912	Total
2303.20 Beet-pulp, bagasse and other waste of sugar manufacture	KGM		KGM		Pulpes de betteraves, bagasses de cannes à sucre et autres déchets de sucrerie 2303.20
Japan	5 711 299	679	11 015 853	1,342	Japon
Other countries	6 183	2	172 412	40	Autres pays
Total	5 717 482	681	11 188 265	1,383	Total
2303.30 Brewing or distilling dregs and waste	KGM		KGM		Drêches et déchets de brasserie ou de distillerie 2303.30
United States	7 858 434	1,195	104 230 464	16,665	États-Unis
Other countries	1 207 000	144	1 727 882	349	Autres pays
Total	9 065 434	1,340	105 958 346	17,015	Total
2304.00 Soya-bean oil-cake and other solid residues,whether or not ground or pellet	KGM		KGM		Tourteaux et autres résidus solides de soja,même broyés ou agglomérés en pellet 2304.00
United States	187 000	60	2 205 781	716	États-Unis
Total	187 000	60	2 205 781	716	Total
2306.20 Linseed oil-cake and other solid residues,whether or not ground or pellet	KGM		KGM		Tourteaux et autres résidus solides de lin,même broyés ou agglomérés en pellets 2306.20
Belgium			2 077 970	405	Belgique
Other countries	520 011	59	726 399	123	Autres pays
Total	520 011	59	2 804 369	528	Total
2306.30 Sunflower seed oil-cake and other solid residues,whether or not ground or pellet	KGM		KGM		Tourteaux et autres résidus solides de tournesol,même broyés/agglom en pellet 2306.30
Other countries	29 040	4	29 040	4	Autres pays
Total	29 040	4	29 040	4	Total
2306.40 Rape or colza seed oil-cake&other solid residues,whether or not ground or pellet	KGM		KGM		Tourteaux & autres résidus so de colza ou navette,même broyé/agglom en pellet 2306.40
United States	21 265 374	4,721	287 907 964	64,253	États-Unis
Ireland			4 840 693	996	Irlande
Italy			7 914 000	1,341	Italie
Norway			24 506 710	4,613	Norvège
Indonesia			20 026 000	4,039	Indonésie
Japan			76 213 479	15,073	Japon
Korea, South	2 070 118	392	15 020 773	3,122	Corée du Sud
Other countries			46 468	15	Autres pays
Total	23 335 492	5,114	436 476 087	93,456	Total
2306.60 Palm nut or kernel oil-cake&other solid residues,whether or not ground or pellet	KGM		KGM		Tourteaux & autres résidus so de noix ou amandes de palm,même broyés/agglom 2306.60
Other countries			149 690	37	Autres pays
Total			149 690	37	Total
2306.90 Veg oil-cake & other solid residues nes, whether or not ground or pelleted	KGM		KGM		Tourteaux et autres résidus solides vég nda,même broyés ou agglomérés en pellets 2306.90
Other countries			808 064	152	Autres pays
Total			808 064	152	Total
2308.90 Veg mat, waste, residues & by-prod nes pelleted or not, used in animal feeding	KGM		KGM		Mati vég & déchets vég, résidus et sous-prod,nda,utilisés pour l'ali des animaux 2308.90
United States	5 161 498	577	66 404 303	7,826	États-Unis
Ireland			13 324 540	1,662	Irlande
Belgium	2 367 000	297	33 865 045	4,374	Belgique
Germany, West	3 332 000	406	3 332 000	406	Allemagne, ouest
Netherlands			5 118 620	683	Pays-Bas
Other countries	647 520	174	2 402 485	426	Autres pays
Total	11 508 018	1,455	124 446 993	15,380	Total
2309.10 Dog or cat food put up for retail sale	KGM		KGM		Aliments pour chiens ou chats, conditionnés pour la vente au détail 2309.10
United States	3 141 074	2,578	40 727 802	34,187	États-Unis
United Kingdom	15 974	23	411 000	477	Royaume-Uni
Switzerland			510 701	595	Suisse

TABLE 3. DOMESTIC EXPORTS BY COMMODITY AND COUNTRY, H.S. BASED
TABLEAU 3. EXPORTATIONS NATIONALES PAR MARCHANDISE ET PAYS, BASE DU S.H.

Commodity/Country	December 1989 Décembre 1989 Quantity Quantité	December 1989 Décembre 1989 Value Valeur $'000	Cumulative Totals Totaux cumulatifs Quantity Quantité	Cumulative Totals Totaux cumulatifs Value Valeur $'000	Marchandise/Pays	
(Cont'd)					(Suite)	
2309.10 Dog or cat food put up for retail sale	KGM		KGM		Aliments pour chiens ou chats, conditionnés pour la vente au détail	2309.10
Japan	253 275	303	1 483 363	2,504	Japon	
Puerto Rico	20 698	18	445 082	334	Porto Rico	
Other countries	93 713	152	752 662	935	Autres pays	
Total	3 524 734	3,076	44 330 610	39,035	Total	
2309.90 Animal feed preparations nes	KGM		KGM		Préparations alimentaires pour animaux, nda	2309.90
United States	9 278 427	2,483	130 789 950	35,348	États-Unis	
Tanzania, Un. Rep			122 209	421	Tanzanie, Rép. un	
Hong Kong	206 796	61	2 173 722	676	Hong Kong	
Malaysia			89 200	433	Malaisie	
Japan	90 000	55	1 319 584	1,198	Japon	
Other countries	60 706	71	2 067 933	2,080	Autres pays	
Total	9 635 929	2,672	136 562 598	40,158	Total	
2401.10 Tobacco, unmanufactured, not stemmed or stripped	KGM		KGM		Tabacs bruts ou non fabriqués,non écôtés	2401.10
United States	101 889	335	1 770 570	6,941	États-Unis	
United Kingdom			297 858	1,410	Royaume-Uni	
Netherlands			99 000	517	Pays-Bas	
Taiwan			194 200	802	Taiwan	
Other countries			126 278	521	Autres pays	
Total	101 889	335	2 487 906	10,194	Total	
2401.20 Tobacco, unmanufactured, partly or wholly stemmed or stripped	KGM		KGM		Tabacs bruts ou non fabriqués, partiellement ou totalement écôtés	2401.20
United States	34 390	136	798 103	3,824	États-Unis	
United Kingdom	201 960	887	3 802 164	18,809	Royaume-Uni	
Ireland	20 250	112	493 450	2,725	Irlande	
Belgium			285 250	1,339	Belgique	
Finland	29 400	199	88 170	565	Finlande	
France			67 800	388	France	
Germany, West	137 400	285	1 223 200	5,142	Allemagne, ouest	
Netherlands			127 818	440	Pays-Bas	
Ghana	23 640	143	169 790	954	Ghana	
Congo			103 752	326	Congo	
Bangladesh			245 400	1,460	Bangladesh	
Hong Kong	3 600	21	1 644 781	6,443	Hong Kong	
Australia			182 400	1,100	Australie	
Trinidad-Tobago			62 640	347	Trinité-Tobago	
Other countries	9 000	32	282 225	1,183	Autres pays	
Total	459 640	1,820	9 576 943	45,053	Total	
2401.30 Tobacco refuse	KGM		KGM		Déchets de tabac	2401.30
United States	83 300	19	1 067 130	312	États-Unis	
United Kingdom			1 921 318	1,702	Royaume-Uni	
Other countries	119 800	93	1 245 224	679	Autres pays	
Total	203 100	112	4 233 672	2,694	Total	
2402.10 Cigars, cheroots and cigarillos, containing tobacco	KGM		KGM		Cigares (y compris ceux à bouts coupés) et cigarillos, contenant du tabac	2402.10
United States	754	14	22 368	389	États-Unis	
Other countries	831	20	6 166	129	Autres pays	
Total	1 585	34	28 534	518	Total	
2402.20 Cigarettes containing tobacco	KGM		KGM		Cigarettes contenant du tabac	2402.20
St Pierre-Miq.	900	25	17 736	481	St-Pierre-Miq.	
United States	84 185	2,017	1 122 489	27,244	États-Unis	
Belgium			55 208	1,641	Belgique	
Germany, West			31 950	865	Allemagne, ouest	
Bahamas	6 040	152	56 347	1,424	Bahamas	
Other countries	2 822	77	21 127	576	Autres pays	
Total	93 947	2,272	1 304 857	32,232	Total	
2403.10 Smoking tobacco, whether or not cntg tobacco substitutes in any proportion	KGM		KGM		Tabac à fumer, même contenant des succédanés de tabac en toute proportion	2403.10
United States	17 538	245	98 509	1,239	États-Unis	
Other countries	35 519	198	42 492	273	Autres pays	
Total	53 057	444	141 001	1,512	Total	
2403.91 Homogenized or reconstituted tobacco	KGM		KGM		Tabacs homogénéisés ou reconstitués	2403.91
Other countries			11 394	68	Autres pays	
Total			11 394	68	Total	
2501.00 Salt (including table salt and denatured salt) pure sodium chloride & sea water	TNE		TNE		Sel (y compris le sel preparé pour la table & le sel dénaturé) etc; eau de mer	2501.00
United States	181 572	2,987	2 069 357	36,453	États-Unis	
Other countries	371	41	68 033	527	Autres pays	
Total	181 943	3,029	2 137 390	36,980	Total	

Commodity/Country	December 1989 Décembre 1989 Quantity Quantité	December 1989 Décembre 1989 Value Valeur $'000	Cumulative Totals Totaux cumulatifs Quantity Quantité	Cumulative Totals Totaux cumulatifs Value Valeur $'000	Marchandise/Pays	
2502.00 Unroasted iron pyrites	TNE		TNE		Pyrites de fer non grillés	2502.00
United States			554	305	États-Unis	
Brazil			9 986	1,214	Brésil	
Total			10 540	1,520	Total	
2503.10 Sulphur, crude or unrefined	TNE		TNE		Soufres bruts ou soufres non raffinés	2503.10
United States	81 524	5,562	1 032 225	81,926	États-Unis	
Belgium			196 183	22,715	Belgique	
France			69 824	7,619	France	
Norway			1 058	945	Norvège	
USSR	68 975	6,726	385 408	39,274	URSS	
Yugoslavia			20 311	2,427	Yougoslavie	
Israel	9 902	1,062	218 684	24,873	Israël	
South Africa	58 328	5,519	270 163	29,931	Afrique du Sud	
Tanzania, Un. Rep			11 499	1,698	Tanzanie, Rép. un	
Morocco	75 662	7,115	355 444	38,233	Maroc	
Senegal			66 255	6,975	Sénégal	
Tunisia			218 948	22,684	Tunisie	
India	25 092	2,866	304 703	31,667	Inde	
Malaysia			3 263	470	Malaisie	
China, P. Rep.			151 735	17,462	Chine, Rép. pop.	
Indonesia	43 498	4,366	256 078	32,394	Indonésie	
Korea, South			234 275	29,201	Corée du Sud	
Philippines			6 306	799	Philippines	
Taiwan			168 026	19,730	Taiwan	
Thailand	5 393	513	33 574	3,803	Thaïlande	
Australia	38 840	3,997	468 331	57,070	Australie	
New Zealand			119 799	14,269	Nouvelle-Zélande	
Argentina			53 072	6,607	Argentine	
Brazil	87 973	8,725	467 908	56,552	Brésil	
Chile	8 877	876	71 321	8,881	Chili	
Uruguay			19 067	2,154	Uruguay	
Belize	3 927	401	8 903	984	Belize	
Cuba			39 308	4,405	Cuba	
Mexico			216 240	30,269	Mexique	
Other countries			36	13	Autres pays	
Total	507 991	47,735	5 467 947	596,045	Total	
2503.90 Sulphur nes, exc sublimated, precipitated & colloidal & crude or refined	TNE		TNE		Soufres nda, sauf soufre sublimé, precipité, colloidal & bruts etc.	2503.90
United States	788	36	39 145	1,763	États-Unis	
Brazil			2 864	365	Brésil	
Chile			4 090	612	Chili	
Other countries			13	7	Autres pays	
Total	788	36	46 112	2,749	Total	
2504.10 Natural graphite in powder or flakes	TNE		TNE		Graphite naturel, en poudre ou en paillettes	2504.10
Other countries	69	45	712	498	Autres pays	
Total	69	45	712	498	Total	
2504.90 Natural graphite, nes	TNE		TNE		Graphite naturel, nda	2504.90
Other countries	18	30	187	92	Autres pays	
Total	18	30	187	92	Total	
2505.10 Silica sands and quartz sands	TNE		TNE		Sables siliceux et sables quartzeux	2505.10
United States	120	16	8 196	588	États-Unis	
Other countries	27	4	396	104	Autres pays	
Total	147	20	8 592	693	Total	
2505.90 Natural sands nes, exc metal bearing sand of Chapter 26	TNE		TNE		Sables naturels nda, sauf sables métallifères du chapitre 26	2505.90
Other countries			12 045	308	Autres pays	
Total			12 045	308	Total	
2506.10 Quartz (other than natural sands)	TNE		TNE		Quartz (autres que les sables naturels)	2506.10
Other countries	3 404	17	10 925	61	Autres pays	
Total	3 404	17	10 925	61	Total	
2506.21 Quartzite, crude or roughly trimmed	TNE		TNE		Quartzites brutes ou dégrossies	2506.21
Other countries			24 854	121	Autres pays	
Total			24 854	121	Total	
2506.29 Quartzite, nes	TNE		TNE		Quartzites, nda	2506.29
Other countries			5 400	65	Autres pays	
Total			5 400	65	Total	
2507.00 Kaolin and other kaolinic clays, whether or not calcined	KGM		KGM		Kaolin et autres argiles kaoliniques, mêmes calcinés	2507.00
Germany, West			583 616	999	Allemagne, ouest	
Other countries			54 101	21	Autres pays	
Total			637 717	1,020	Total	

TABLE 3. DOMESTIC EXPORTS BY COMMODITY AND COUNTRY, H.S. BASED
TABLEAU 3. EXPORTATIONS NATIONALES PAR MARCHANDISE ET PAYS, BASE DU S.H.

Commodity/Country	December 1989 Décembre 1989 Quantity Quantité	December 1989 Décembre 1989 Value Valeur $'000	Cumulative Totals Totaux cumulatifs Quantity Quantité	Cumulative Totals Totaux cumulatifs Value Valeur $'000	Marchandise/Pays	
2508.10 Bentonite	KGM		KGM		Bentonite	2508.10
United States	154 224	118	2 156 284	1,443	États-Unis	
Other countries			241 255	259	Autres pays	
Total	154 224	118	2 397 539	1,703	Total	
2508.20 Decolourising earths and fuller's earth	KGM		KGM		Terres décolorantes et terres à foulon	2508.20
Other countries			161 000	240	Autres pays	
Total			161 000	240	Total	
2508.30 Fire-clay	KGM		KGM		Argiles réfractaires	2508.30
Other countries			31 171	73	Autres pays	
Total			31 171	73	Total	
2508.40 Other clays(exc expanded clays of 68.06)	KGM		KGM		Argiles, nda (sauf argiles expansées du No 68.06)	2508.40
Germany, West			309 000	526	Allemagne, ouest	
Other countries	32 000	63	129 685	159	Autres pays	
Total	32 000	63	438 685	685	Total	
2508.60 Mullite	KGM		KGM		Mullite	2508.60
Other countries			3 000	1	Autres pays	
Total			3 000	1	Total	
2509.00 Chalk	KGM		KGM		Craie	2509.00
Other countries			66 000	4	Autres pays	
Total			66 000	4	Total	
2510.10 Natural calcium phosphates, aluminum calcium phosphates etc, unground	TNE		TNE		Phosphates de calcium, phosphate aluminocalciques naturel etc non moulus	2510.10
Other countries			3		Autres pays	
Total			3		Total	
2510.20 Natural calcium phosphates, aluminum calcium phosphates etc, ground	TNE		TNE		Phosphates de calcium, phosphate aluminocalciques naturel etc moulus	2510.20
Other countries			19	28	Autres pays	
Total			19	28	Total	
2511.10 Natural barium sulphate (barytes)	TNE		TNE		Sulfate de baryum naturel (barytine)	2511.10
United States	598	193	27 689	2,251	États-Unis	
Other countries			275	48	Autres pays	
Total	598	193	27 964	2,299	Total	
2513.11 Pumice stones, crude or in irregular pieces incl crushed (bimskies)	KGM		KGM		Pierre ponce, brute ou en morceaux irréguliers etc, (bimskies)	2513.11
Other countries			93 745	63	Autres pays	
Total			93 745	63	Total	
2513.19 Pumice stone, nes	KGM		KGM		Pierre ponce, nda	2513.19
Other countries			40 503	128	Autres pays	
Total			40 503	128	Total	
2513.21 Emery, natural corundum, natural garnet etc, crude or in irregular pieces	KGM		KGM		Emeri, corindon naturel, grenat naturel, etc, bruts ou en morceaux irréguliers	2513.21
United States	85 304	57	969 812	493	États-Unis	
Other countries			42 000	26	Autres pays	
Total	85 304	57	1 011 812	519	Total	
2513.29 Emery, natural corundum, natural garnet etc nes	KGM		KGM		Emeri, corindon naturel, grenat naturel, etc nda	2513.29
United States			828 679	1,388	États-Unis	
Other countries	5 171	31	11 690	61	Autres pays	
Total	5 171	31	840 369	1,449	Total	
2514.00 Slate, whether or not roughly trimmed or merely cut etc	TNE		TNE		Ardoise, même dégrossie ou simplement débitée, par sciage etc	2514.00
Other countries			330	133	Autres pays	
Total			330	133	Total	
2515.11 Marble and travertine, crude or roughly trimmed	TNE		TNE		Marbres et travertins, bruts/dégrossis	2515.11
Other countries	179	72	179	72	Autres pays	
Total	179	72	179	72	Total	
2515.12 Marble and travertine, merely cut, by sawing or otherwise into blocks etc	TNE		TNE		Marbres et travertins, simplement débités, par sciage etc	2515.12
Other countries			21	24	Autres pays	
Total			21	24	Total	
2516.11 Granite, crude or roughly trimmed	TNE		TNE		Granit, brut ou dégrossi	2516.11
United States	559	115	6 981	1,513	États-Unis	
Italy			7 317	1,253	Italie	
Japan	6 498	970	15 371	2,580	Japon	
Other countries			2 183	412	Autres pays	
Total	7 057	1,086	31 852	5,759	Total	

Commodity/Country	December 1989 Décembre 1989 Quantity Quantité	December 1989 Décembre 1989 Value Valeur $'000	Cumulative Totals Totaux cumulatifs Quantity Quantité	Cumulative Totals Totaux cumulatifs Value Valeur $'000	Marchandise/Pays
2516.12 Granite, merely cut, by sawing or otherwise, into blocks etc	TNE		TNE		Granit, simplement débité, par sciage ou autrement, en blocs etc 2516.12
United States	485	183	5 664	1,448	États-Unis
Italy			3 092	540	Italie
Japan	2 768	423	64 133	9,071	Japon
Other countries			1 654	332	Autres pays
Total	3 253	606	74 543	11,393	Total
2516.22 Sandstone, merely cut, by sawing or otherwise, into blocks etc	TNE		TNE		Grès simplement débité, par sciage ou autrement, en blocs etc 2516.22
Other countries			20	3	Autres pays
Total			20	3	Total
2516.90 Monumental or building stone nes	TNE		TNE		Pierres de taille ou de construction,nda 2516.90
Other countries	1	5	257	281	Autres pays
Total	1	5	257	281	Total
2517.10 Pebbles, gravel, broken or crushed stone used for aggregates etc	TNE		TNE		Cailloux, graviers, pierres concassées, des types utilisés pour bétonnage etc 2517.10
United States	1 451	49	975 194	8,419	États-Unis
Bahamas			27 054	428	Bahamas
Other countries	1	29	21 632	581	Autres pays
Total	1 452	79	1 023 880	9,428	Total
2517.49 Granules, chippings & powder nes, of 25.15 or 25.16 heat-treated or not	TNE		TNE		Granules, éclats et poudres nda, des Nos 25.15/25.16 même traités thermiquement 2517.49
Bahamas			38 154	618	Bahamas
Other countries			11 842	84	Autres pays
Total			49 996	703	Total
2518.10 Dolomite not calcined	KGM		KGM		Dolomie non calcinée ni frittée, dite (crue) 2518.10
United States	1 077 000	553	459 913 799	4,159	États-Unis
Total	1 077 000	553	459 913 799	4,159	Total
2518.20 Calcined dolomite	KGM		KGM		Dolomie calcinée ou frittée 2518.20
United States	2 187 057	315	24 880 999	3,591	États-Unis
Total	2 187 057	315	24 880 999	3,591	Total
2518.30 Agglomerated dolomite (incl tarred dolomite)	KGM		KGM		Pisé de dolomie 2518.30
Other countries			915 000	88	Autres pays
Total			915 000	88	Total
2519.10 Natural magnesium carbonate (magnesite)	KGM		KGM		Carbonate de magnésium naturel (magnésite) 2519.10
United States	19 074	73	401 705	332	États-Unis
Other countries			92 454	116	Autres pays
Total	19 074	73	494 159	449	Total
2519.90 Magnesia, fused, dead-burned etc & magnesium oxide pure or not	KGM		KGM		Magnésie électrofondue; magnésie calcinée à mort (frittée) 2519.90
United States	3 590 461	1,018	51 386 242	14,488	États-Unis
Austria	80 010	6	1 121 154	819	Autriche
Germany, West	217 840	175	2 218 110	1,805	Allemagne, ouest
Other countries	354 000	269	1 569 155	1,233	Autres pays
Total	4 242 311	1,469	56 294 661	18,346	Total
2520.10 Gypsum; anhydrite	TNE		TNE		Gypse; anhydrite 2520.10
United States	151 315	2,915	5 189 602	52,797	États-Unis
Other countries			122	146	Autres pays
Total	151 315	2,915	5 189 725	52,943	Total
2520.20 Plasters (consisting of calcined gypsum or calcium sulphate) etc	KGM		KGM		Plâtres (y compris gypse déshydraté par calcination ou calcium nat anhydre) etc 2520.20
United States	17 610 372	146	18 239 782	458	États-Unis
Other countries	13 904	26	396 934	253	Autres pays
Total	17 624 276	173	18 636 716	712	Total
2521.00 Limestone flux; limestone & other calcareous stone, for lime or cement	TNE		TNE		Castines; pierres à chaux ou à ciment 2521.00
United States	53 335	474	928 680	5,864	États-Unis
Other countries			43	9	Autres pays
Total	53 335	474	928 723	5,874	Total
2522.10 Quicklime	KGM		KGM		Chaux vive 2522.10
United States	4 022 245	642	63 217 387	5,898	États-Unis
Total	4 022 245	642	63 217 387	5,898	Total
2522.20 Slaked lime	KGM		KGM		Chaux éteinte 2522.20
United States	271 447	27	6 737 501	637	États-Unis
Other countries			18 000	2	Autres pays
Total	271 447	27	6 755 501	640	Total

TABLE 3. DOMESTIC EXPORTS BY COMMODITY AND COUNTRY, H.S. BASED
TABLEAU 3. EXPORTATIONS NATIONALES PAR MARCHANDISE ET PAYS, BASE DU S.H.

Commodity/Country	December 1989 Décembre 1989 Quantity Quantité	December 1989 Décembre 1989 Value Valeur $'000	Cumulative Totals Totaux cumulatifs Quantity Quantité	Cumulative Totals Totaux cumulatifs Value Valeur $'000	Marchandise/Pays	
2522.30 Hydraulic lime	KGM		KGM		Chaux hydraulique	2522.30
United States	484 877	55	13 617 385	1,500	États-Unis	
Other countries			17 215	5	Autres pays	
Total	484 877	55	13 634 600	1,506	Total	
2523.10 Cement clinkers	TNE		TNE		Ciments non pulvérisés dits (clinkers)	2523.10
United States	21 546	797	178 491	6,432	États-Unis	
Total	21 546	797	178 491	6,432	Total	
2523.21 Portland cement, white, whether or not artificially coloured	TNE		TNE		Ciments Portland, ciments blancs, même colorés artificiellement	2523.21
United States	1 888	204	34 440	3,503	États-Unis	
Other countries			526	414	Autres pays	
Total	1 888	204	34 966	3,918	Total	
2523.29 Portland cement nes	TNE		TNE		Ciments Portland, nda	2523.29
United States	145 092	6,274	2 194 947	99,870	États-Unis	
Cameroon	750	140	3 001	381	Cameroun	
Malaysia	682	575	722	619	Malaisie	
Japan			29	556	Japon	
Other countries	581	482	14 586	1,088	Autres pays	
Total	147 105	7,472	2 213 285	102,515	Total	
2523.30 Aluminous cement (ciment fondu)	TNE		TNE		Ciments alumineux ou fondus	2523.30
Other countries			42 533	26	Autres pays	
Total			42 533	26	Total	
2523.90 Hydraulic cements nes	TNE		TNE		Ciments hydrauliques, nda	2523.90
United States	3 838	181	54 300	2,314	États-Unis	
Other countries	30	10	11 510	153	Autres pays	
Total	3 868	191	65 810	2,468	Total	
2524.00 Asbestos	TNE		TNE		Amiante (asbeste)	2524.00
United States	3 888	1,606	64 888	23,732	États-Unis	
United Kingdom	933	611	16 108	11,171	Royaume-Uni	
Ireland	363	286	4 448	3,205	Irlande	
Austria	403	303	8 626	7,543	Autriche	
Belgium	955	713	14 387	10,554	Belgique	
Denmark	50	25	1 150	527	Danemark	
France	1 579	1,095	31 737	23,069	France	
Germany, West	749	355	21 731	16,369	Allemagne, ouest	
Greece			371	376	Grèce	
Italy	3 368	2,202	43 144	31,751	Italie	
Netherlands	433	445	5 450	5,178	Pays-Bas	
Portugal	981	847	8 701	7,668	Portugal	
Spain	3 766	3,526	24 942	20,504	Espagne	
Sweden	18	9	931	486	Suède	
Switzerland			402	498	Suisse	
Czechoslovakia	389	475	4 655	5,263	Tchécoslovaquie	
Germany, East			2 186	2,208	Allemagne, est	
Poland	47	63	1 406	1,455	Pologne	
Romania			724	914	Roumanie	
Yugoslavia	474	236	6 105	3,757	Yougoslavie	
United Arab Emir.			5 177	3,846	Émir. arabes unis	
Iran, Isla. Rep.	3 806	3,290	14 413	13,704	Iran, Rép. Islam.	
Iraq			2 000	1,422	Irak	
Kuwait	140	182	1 870	1,284	Koweït	
Saudi Arabia	100	100	1 061	1,266	Arabie Saoudite	
Sudan			550	324	Soudan	
Turkey	2 280	1,963	13 770	10,453	Turquie	
Egypt			5 800	4,587	Égypte	
Nigeria	1 010	774	11 962	10,029	Nigéria	
Algeria			14 800	10,980	Algérie	
Angola			2 415	1,885	Angola	
Morocco	70	49	3 162	2,699	Maroc	
Tunisia	540	535	2 204	2,101	Tunisie	
Bangladesh			688	350	Bangladesh	
Sri Lanka			7 876	6,405	Sri Lanka	
India	5 381	4,185	43 597	29,096	Inde	
Malaysia	1 296	716	25 314	18,256	Malaisie	
Pakistan	18	5	6 794	5,019	Pakistan	
Singapore	35	16	791	847	Singapour	
China, P. Rep.	300	405	1 089	1,323	Chine, Rép. pop.	
Indonesia	1 390	735	10 094	5,446	Indonésie	
Japan	6 914	4,041	84 830	44,068	Japon	
Korea, South	1 276	397	52 470	19,310	Corée du Sud	
Philippines	138	40	1 309	536	Philippines	
Taiwan	1 406	449	15 298	5,215	Taiwan	
Thailand	3 679	2,109	58 680	29,539	Thaïlande	
Australia	18	17	2 356	1,496	Australie	
Argentina	107	40	1 920	1,056	Argentine	
Brazil	105	113	5 116	4,656	Brésil	
Chile	353	162	7 408	4,855	Chili	

Commodity/Country	December 1989 Décembre 1989 Quantity Quantité	Value Valeur $'000	Cumulative Totals Totaux cumulatifs Quantity Quantité	Value Valeur $'000	Marchandise/Pays	
(Cont'd)					(Suite)	
2524.00 Asbestos	TNE		TNE		Amiante (asbeste)	2524.00
Colombia			11 231	7,010	Colombie	
Ecuador	665	383	1 776	1,042	Équateur	
Peru	197	179	1 000	1,010	Pérou	
Venezuela			1 536	753	Venezuela	
Cuba			2 013	1,951	Cuba	
Dominican Rep.			851	680	Rép. Dominicaine	
El Salvador			887	698	El Salvador	
Honduras	300	196	1 270	762	Honduras	
Mexico	1 855	1,363	18 079	10,525	Mexique	
Other countries	116	85	2 265	1,688	Autres pays	
Total	51 891	35,348	707 814	444,430	Total	
2525.10 Mica crude or rifted into sheets or splittings	KGM		KGM		Mica brut ou clivé en feuilles ou lamelles irrégulières	2525.10
Other countries			45 813	26	Autres pays	
Total			45 813	26	Total	
2525.20 Mica powder	KGM		KGM		Mica en poudre	2525.20
United States	677 301	393	10 224 219	6,204	États-Unis	
Japan	292 174	115	1 994 760	906	Japon	
Other countries	57 880	12	593 989	201	Autres pays	
Total	1 027 355	521	12 812 968	7,313	Total	
2526.10 Natural steatite, not crushed/powdered	TNE		TNE		Stéatite naturelle, non broyée ni pulvérisée	2526.10
Other countries			2 950	32	Autres pays	
Total			2 950	32	Total	
2526.20 Natural steatite, crushed or powdered	TNE		TNE		Stéatite naturelle, broyée ou pulvérisée	2526.20
United States	2 933	538	39 864	7,389	États-Unis	
Other countries	20	6	926	332	Autres pays	
Total	2 953	545	40 790	7,722	Total	
2529.10 Felspar	TNE		TNE		Feldspath	2529.10
Other countries			331	88	Autres pays	
Total			331	88	Total	
2529.22 Fluorspar, containing by weight more than 97% of calcium fluoride	TNE		TNE		Spath fluor, contenant en poids plus de 97% de fluorure de calcium	2529.22
United States			34 336	4,124	États-Unis	
Laos P. Dem. Rep.			5 787	718	Laos, rép. dm p.	
Total			40 123	4,843	Total	
2529.30 Leucite; nepheline and nepheline syenite	TNE		TNE		Leucite; néphéline et néphéline syénite	2529.30
United States	25 543	1,165	361 239	15,918	États-Unis	
Netherlands	10 045	517	32 647	2,358	Pays-Bas	
Other countries	846	107	13 195	1,394	Autres pays	
Total	36 434	1,790	407 081	19,672	Total	
2530.10 Vermiculite, perlite and chlorites, unexpanded	KGM		KGM		Vermiculite, perlite et chlorites, non expansées	2530.10
United States	273 446	109	3 114 809	1,244	États-Unis	
Other countries			28 160	15	Autres pays	
Total	273 446	109	3 142 969	1,259	Total	
2530.90 Mineral substances, nes	KGM		KGM		Matières minérales, nda	2530.90
United States	91 284	23	40 539 395	2,115	États-Unis	
Japan			53 475	437	Japon	
Korea, South	60 000	23	930 200	454	Corée du Sud	
Other countries	183 820	83	868 591	831	Autres pays	
Total	335 104	130	42 391 661	3,839	Total	
2601.11 Iron ores and concentrates, other than roasted iron pyrites, non-agglomerated	TNE		TNE		Minerais de fer et leurs concentrés sauf les pyrites etc, non agglomérés	2601.11
United States	181 849	5,975	577 193	14,565	États-Unis	
United Kingdom	85 633	1,478	1 539 537	31,118	Royaume-Uni	
Austria	112 688	1,859	112 688	1,859	Autriche	
Belgium	45 627	923	455 215	8,000	Belgique	
France	91 516	1,558	1 510 881	27,123	France	
Germany, West	187 544	3,629	2 884 723	58,310	Allemagne, ouest	
Italy			482 658	10,662	Italie	
Netherlands	272 916	4,503	1 842 934	32,990	Pays-Bas	
Portugal			167 850	3,281	Portugal	
Spain	24 508	497	181 848	3,484	Espagne	
Sweden			183 133	3,744	Suède	
Yugoslavia			109 976	1,814	Yougoslavie	
Japan	339 299	5,259	2 220 628	35,170	Japon	
Korea, South	80 436	1,327	548 260	8,595	Corée du Sud	
Australia			25 004	989	Australie	
Brazil			55 000	2,105	Brésil	
Total	1 422 016	27,011	12 897 528	243,817	Total	

TABLE 3. DOMESTIC EXPORTS BY COMMODITY AND COUNTRY, H.S. BASED
TABLEAU 3. EXPORTATIONS NATIONALES PAR MARCHANDISE ET PAYS, BASE DU S.H.

Commodity/Country	December 1989 Décembre 1989 Quantity Quantité	December 1989 Décembre 1989 Value Valeur $'000	Cumulative Totals Totaux cumulatifs Quantity Quantité	Cumulative Totals Totaux cumulatifs Value Valeur $'000	Marchandise/Pays	
2601.12 Iron ores and concentrates, other than roasted iron pyrites, agglomerated	TNE		TNE		Minerais de fer et leurs concentrés sauf les pyrites etc, agglomérés	2601.12
United States	590 496	26,521	9 062 673	414,840	États-Unis	
United Kingdom	100 020	3,200	3 299 686	113,037	Royaume-Uni	
Austria	49 406	1,580	49 406	1,580	Autriche	
Belgium	45 484	1,455	423 097	14,770	Belgique	
France			821 723	25,786	France	
Germany, West	169 554	6,109	1 034 137	35,547	Allemagne, ouest	
Italy	57 900	2,763	728 543	34,878	Italie	
Netherlands	112 253	3,592	854 880	27,505	Pays-Bas	
Portugal			256 467	9,454	Portugal	
Spain	42 336	1,525	500 801	17,830	Espagne	
Yugoslavia			42 968	1,374	Yougoslavie	
Japan	133 094	1,464	250 386	2,754	Japon	
Other countries			48	2	Autres pays	
Total	1 300 543	48,213	17 324 815	699,365	Total	
2603.00 Copper ores and concentrates	KGM		KGM		Minerais de cuivre et leurs concentrés	2603.00
United States			157 758	889	États-Unis	
Belgium	53 964	334	328 701	2,223	Belgique	
Germany, West			7 448 443	10,772	Allemagne, ouest	
Spain			30 638 967	89,003	Espagne	
Israel			2 038 296	7,201	Israël	
Namibia			5 278 131	20,589	Namibie	
China, P. Rep.			10 729 349	29,762	Chine, Rép. pop.	
Japan	9 053 315	24,667	234 086 904	737,916	Japon	
Korea, South			29 767 987	89,135	Corée du Sud	
Philippines			14 632 566	38,633	Philippines	
Taiwan			2 497 856	7,292	Taiwan	
Brazil			4 772 722	18,582	Brésil	
Total	9 107 279	25,001	342 377 684	1,052,002	Total	
2604.00 Nickel ores and concentrates	KGM		KGM		Minerais de nickel et leurs concentrés	2604.00
Other countries			21 300	163	Autres pays	
Total			21 300	163	Total	
2605.00 Cobalt ores and concentrates	KGM		KGM		Minerais de cobalt et leurs concentrés	2605.00
Other countries			21 635	94	Autres pays	
Total			21 635	94	Total	
2606.00 Aluminium ores and concentrates	KGM		KGM		Minerais d'aluminium et leurs concentrés	2606.00
United States	706 468	294	3 932 716	3,341	États-Unis	
Total	706 468	294	3 932 716	3,341	Total	
2607.00 Lead ores and concentrates	KGM		KGM		Minerais de plomb et leurs concentrés	2607.00
United States			2 935 809	2,836	États-Unis	
United Kingdom	711 260	284	2 712 160	1,207	Royaume-Uni	
Belgium	1 746 640	975	27 671 587	11,616	Belgique	
Germany, West			14 197 116	7,861	Allemagne, ouest	
Italy			25 043 137	15,458	Italie	
Morocco			11 983 976	6,833	Maroc	
India			2 921 074	1,529	Inde	
Japan			56 516 541	17,637	Japon	
Korea, South	6 139 650	3,429	11 191 994	6,665	Corée du Sud	
Other countries			1 814	4	Autres pays	
Total	8 597 550	4,689	155 175 212	71,652	Total	
2608.00 Zinc ores and concentrates	TNE		TNE		Minerais de zinc et leurs concentrés	2608.00
United States	4 686	3,216	12 253	11,339	États-Unis	
United Kingdom	272	112	19 454	9,956	Royaume-Uni	
Belgium	25 719	13,866	228 974	173,263	Belgique	
Finland			2 391	2,127	Finlande	
France			35 496	33,446	France	
Germany, West	70	61	85 612	66,937	Allemagne, ouest	
Italy	6 678	3,735	46 714	30,540	Italie	
Netherlands			33 033	33,100	Pays-Bas	
Norway			11 506	12,385	Norvège	
Spain			3 336	4,270	Espagne	
Bulgaria			11 565	9,822	Bulgarie	
USSR			2 543	3,448	URSS	
Yugoslavia			10 329	7,268	Yougoslavie	
Morocco			5 145	5,121	Maroc	
Japan	4 583	4,115	72 201	70,782	Japon	
Korea, South	6 747	5,915	65 837	64,537	Corée du Sud	
Brazil			11 391	11,522	Brésil	
Other countries			55	59	Autres pays	
Total	48 756	31,022	657 841	549,930	Total	
2609.00 Tin ores and concentrates	KGM		KGM		Minerais d'étain et leurs concentrés	2609.00
United Kingdom			70 000	815	Royaume-Uni	
Malaysia	103 394	605	1 602 407	6,906	Malaisie	
Singapore	86 000	185	684 041	2,129	Singapour	
Mexico			433 849	3,814	Mexique	
Total	189 394	791	2 790 297	13,666	Total	

Commodity/Country	December 1989 Décembre 1989 Quantity Quantité	Value Valeur $'000	Cumulative Totals Totaux cumulatifs Quantity Quantité	Value Valeur $'000	Marchandise/Pays
2610.00 Chromium ores and concentrates	KGM		KGM		Minerais de chrome et leurs concentrés 2610.00
Other countries			48 794	58	Autres pays
Total			48 794	58	Total
2611.00 Tungsten ores and concentrates	KGM		KGM		Minerais de tungstène & leurs concentrés 2611.00
Other countries			365	14	Autres pays
Total			365	14	Total
2612.10 Uranium ores and concentrates	KGM		KGM		Minerais d'uranium et leurs concentrés 2612.10
United States	83 775	8,853	396 288	35,632	États-Unis
Other countries			7	4	Autres pays
Total	83 775	8,853	396 295	35,636	Total
2613.10 Molybdenum concentrates, roasted	KGM		KGM		Concentrés de molybdène grillés 2613.10
United States			76 906	842	États-Unis
United Kingdom			349 832	2,245	Royaume-Uni
Belgium	43 089	375	1 280 438	10,717	Belgique
Germany, West	93 145	190	690 238	3,425	Allemagne, ouest
Netherlands	9 816	88	948 743	6,575	Pays-Bas
Japan	133 533	1,080	4 452 223	38,557	Japon
Korea, South	21 253	160	137 674	1,189	Corée du Sud
Australia			54 821	514	Australie
Chile			273 644	801	Chili
Other countries			60 693	253	Autres pays
Total	300 836	1,895	8 325 212	65,124	Total
2613.90 Molybdenum ores and concentrates nes	KGM		KGM		Minerais de molybdène et leurs concentrés, nda 2613.90
United Kingdom			1 010 750	4,343	Royaume-Uni
Belgium	262 141	1,893	2 924 995	20,285	Belgique
Germany, West			605 571	2,996	Allemagne, ouest
Netherlands			167 882	1,340	Pays-Bas
Sweden			1 162 622	11,052	Suède
Korea, South	1 059	7	178 866	1,194	Corée du Sud
Chile			1 737 744	13,213	Chili
Other countries			18 118	159	Autres pays
Total	263 200	1,900	7 806 548	54,586	Total
2614.00 Titanium ores and concentrates	KGM		KGM		Minerais de titane et leurs concentrés 2614.00
United States	68 000	9	13 504 544	1,534	États-Unis
United Kingdom			16 077 708	1,758	Royaume-Uni
Netherlands			11 058 000	1,161	Pays-Bas
Spain			8 014 800	356	Espagne
China, P. Rep.			16 456 000	1,876	Chine, Rép. pop.
Japan	11 769 000	1,330	19 884 000	1,635	Japon
Brazil	9 650 000	1,089	34 650 000	2,183	Brésil
Other countries	571 023	1	649 318	266	Autres pays
Total	22 058 023	2,430	120 294 370	10,772	Total
2615.10 Zirconium ores and concentrates	KGM		KGM		Minerais de zirconium & leurs concentrés 2615.10
Other countries			44 574	81	Autres pays
Total			44 574	81	Total
2615.90 Niobium, tantalum and vanadium ores and concentrates	KGM		KGM		Minerais de niobium, de tantale et de vanadium et leurs concentrés 2615.90
United States	107 306	723	2 385 090	11,154	États-Unis
United Kingdom	41 767	280	1 212 108	8,315	Royaume-Uni
Germany, West			184 095	7,208	Allemagne, ouest
India	29 800	251	184 688	1,422	Inde
Japan	62 328	414	639 090	4,576	Japon
Total	241 201	1,670	4 605 071	32,676	Total
2616.10 Silver ores and concentrates	KGM		KGM		Minerais d'argent et leurs concentrés 2616.10
Belgium			35 672	1,056	Belgique
Germany, West			38 366	3,730	Allemagne, ouest
Other countries			446	90	Autres pays
Total			74 484	4,876	Total
2616.90 Precious metal ores and concentrates nes	GRM		GRM		Minerais de métaux précieux et leurs concentrés, nda 2616.90
United Kingdom	1 150 362	12,590	10 250 681	114,355	Royaume-Uni
Belgium			446 055	1,260	Belgique
Germany, West	2 558 635	2,563	23 780 925	21,486	Allemagne, ouest
Japan			2 912 711	4,484	Japon
Other countries			19 009	419	Autres pays
Total	3 708 997	15,153	37 409 381	142,006	Total
2617.10 Antimony ores and concentrates	KGM		KGM		Minerais d'antimoine et leurs concentrés 2617.10
United Kingdom	288 000	642	1 783 959	3,442	Royaume-Uni
Austria			248 740	454	Autriche
Other countries			178 740	324	Autres pays
Total	288 000	642	2 211 439	4,220	Total

TABLE 3. DOMESTIC EXPORTS BY COMMODITY AND COUNTRY, H.S. BASED
TABLEAU 3. EXPORTATIONS NATIONALES PAR MARCHANDISE ET PAYS, BASE DU S.H.

Commodity/Country	December 1989 Décembre 1989 Quantity Quantité	December 1989 Décembre 1989 Value Valeur $'000	Cumulative Totals Totaux cumulatifs Quantity Quantité	Cumulative Totals Totaux cumulatifs Value Valeur $'000	Marchandise/Pays	
2617.90 Ores and concentrates nes	KGM		KGM		Minerais et leurs concentrés, nda	2617.90
United States			12 181 609	534	États-Unis	
United Kingdom			588	570	Royaume-Uni	
Germany, West			16 619	578	Allemagne, ouest	
Other countries	16 624	51	607 790	411	Autres pays	
Total	16 624	51	12 806 606	2,094	Total	
2618.00 Granulated slag (slag sand) from the manufacture of iron or steel	TNE		TNE		Laitier granulé (sable laitier) prov de la fabrication du fer ou de l'acier	2618.00
United States	25 568	7,302	243 909	67,872	États-Unis	
Belgium			59 748	17,404	Belgique	
France	19 938	6,419	222 454	64,030	France	
Germany, West	19 656	6,528	120 489	34,941	Allemagne, ouest	
Italy			15 764	4,410	Italie	
Netherlands			50 176	15,075	Pays-Bas	
Germany, East			33 997	9,931	Allemagne, est	
USSR			99 203	30,013	URSS	
Yugoslavia			13 746	3,981	Yougoslavie	
Japan	6 894	2,096	21 055	6,437	Japon	
Total	72 057	22,347	880 543	254,098	Total	
2619.00 Slag, dross, (exc granulated slag) scaling & other waste etc	KGM		KGM		Scories, laitiers (sauf laitier granulé) etc de la fabrication du fer/de l'acier	2619.00
United States	849 277	106	29 087 945	1,974	États-Unis	
United Kingdom			59 765	1,884	Royaume-Uni	
Total	849 277	106	29 147 710	3,858	Total	
2620.11 Ash and residues containing hard zinc spelter	KGM		KGM		Cendres et résidus contenant principalement du zinc, mattes de galvanisation	2620.11
United States	82 896	58	1 216 958	1,234	États-Unis	
Other countries			830 353	253	Autres pays	
Total	82 896	58	2 047 311	1,487	Total	
2620.19 Ash and residues containing mainly zinc nes	KGM		KGM		Cendres et résidus contenant principalement du zinc, nda	2620.19
United States	628 815	376	7 123 949	4,446	États-Unis	
United Kingdom	20 598	28	396 081	404	Royaume-Uni	
Other countries	91 026	92	1 211 057	986	Autres pays	
Total	740 439	497	8 731 087	5,836	Total	
2620.20 Ash and residues containing mainly lead	KGM		KGM		Cendres et résidus contenant principalement du plomb	2620.20
Other countries	19 078	13	1 110 719	371	Autres pays	
Total	19 078	13	1 110 719	371	Total	
2620.30 Ash and residues containing mainly copper	KGM		KGM		Cendres et résidus contenant principalement du cuivre	2620.30
United States	3 629 024	92	47 531 017	1,462	États-Unis	
Germany, West			147 583	570	Allemagne, ouest	
South Africa	1 061 153	3,806	1 360 711	4,894	Afrique du Sud	
Namibia			1 279 936	5,000	Namibie	
Other countries			103 242	133	Autres pays	
Total	4 690 177	3,899	50 422 489	12,061	Total	
2620.40 Ash and residues containing mainly aluminium	KGM		KGM		Cendres et résidus contenant principalement de l'aluminium	2620.40
United States	351 162	219	4 899 158	2,737	États-Unis	
Other countries			364 097	175	Autres pays	
Total	351 162	219	5 263 255	2,912	Total	
2620.50 Ash and residues containing mainly vanadium	KGM		KGM		Cendres et résidus contenant principalement du vanadium	2620.50
United States			501 281	1,487	États-Unis	
Total			501 281	1,487	Total	
2620.90 Ash and residues containing metals or metallic compounds nes	KGM		KGM		Cendres et résidus contenant du métal ou des composés métalliques, nda	2620.90
United States	287 660	987	35 571 218	10,158	États-Unis	
United Kingdom			23 396 515	3,123	Royaume-Uni	
Belgium			93 286	1,650	Belgique	
Japan			53 189	3,062	Japon	
Taiwan			130 882	907	Taiwan	
Other countries	14 111	48	176 235	226	Autres pays	
Total	301 771	1,035	59 421 325	19,128	Total	
2621.00 Slag and ash nes, including seaweed ash (kelp)	KGM		KGM		Scories et cendres nda, y compris les cendres de varech	2621.00
Other countries			124 142	111	Autres pays	
Total			124 142	111	Total	
2701.12 Bituminous coal, whether or not pulverised but not agglomerated	TNE		TNE		Houille bitumineuse, même pulvérisée, mais non agglomérée	2701.12
United States	37 147	1,420	271 448	10,999	États-Unis	

Commodity/Country	December 1989 Décembre 1989 Quantity Quantité	December 1989 Décembre 1989 Value Valeur $'000	Cumulative Totals Totaux cumulatifs Quantity Quantité	Cumulative Totals Totaux cumulatifs Value Valeur $'000	Marchandise/Pays	
(Cont'd)					(Suite)	
2701.12 Bituminous coal, whether or not pulverised but not agglomerated	TNE		TNE		Houille bitumineuse, même pulvérisée, mais non agglomérée	2701.12
United Kingdom			804 313	43,006	Royaume-Uni	
Belgium			56 147	3,153	Belgique	
Denmark	167 772	6,677	757 783	32,157	Danemark	
France	161 689	8,444	602 635	31,060	France	
Germany, West			25 104	1,456	Allemagne, ouest	
Italy			51 322	3,849	Italie	
Netherlands	54 037	2,473	516 868	28,797	Pays-Bas	
Portugal	54 151	2,860	166 491	8,581	Portugal	
Sweden	34 259	1,982	199 125	11,508	Suède	
Turkey			45 107	2,007	Turquie	
Fr.So.Antarc.Tr.			177 978	9,379	Tr.fr.S.Antarc.	
Pakistan	35 973	1,906	285 851	15,793	Pakistan	
China, P. Rep.	32 233	1,867	159 259	8,939	Chine, Rép. pop.	
Japan	1 316 902	93,861	19 819 629	1,419,925	Japon	
Korea, South	184 890	10,776	4 915 707	274,027	Corée du Sud	
Taiwan	100 500	5,786	1 173 864	66,444	Taiwan	
Australia			126 933	7,286	Australie	
Brazil	36 750	1,981	1 358 232	72,927	Brésil	
Chile	31 749	1,732	192 484	10,622	Chili	
Total	2 248 052	141,771	31 706 280	2,061,923	Total	
2701.19 Coal nes, whether or not pulverised but not agglomerated	TNE		TNE		Houilles, même pulvérisées, mais non agglomérées, nda	2701.19
Germany, West			8 649	401	Allemagne, ouest	
Japan			53 852	2,289	Japon	
Other countries			11 121	112	Autres pays	
Total			73 622	2,803	Total	
2701.20 Coal briquettes, ovoids and similar manufactured solid fuels	TNE		TNE		Briquettes, boulets et combustibles solides similaires de houille	2701.20
Japan			21 482	1,246	Japon	
Other countries			1		Autres pays	
Total			21 483	1,246	Total	
2702.10 Lignite, whether or not pulverised, but not agglomerated	TNE		TNE		Lignites, même pulvérisés, mais non agglomérés	2702.10
Other countries	443	25	5 601	276	Autres pays	
Total	443	25	5 601	276	Total	
2702.20 Lignite, agglomerated	TNE		TNE		Lignites agglomérés	2702.20
United States	1 020	768	15 279	10,979	États-Unis	
Other countries			20	8	Autres pays	
Total	1 020	768	15 299	10,987	Total	
2703.00 Peat (including peat litter), whether or not agglomerated	TNE		TNE		Tourbe (y compris la tourbe pour litière), même agglomérée	2703.00
United States	44 118	7,105	589 928	90,669	États-Unis	
Saudi Arabia			1 975	579	Arabie Saoudite	
Japan	3 144	863	117 128	12,640	Japon	
Australia	77	17	1 938	645	Australie	
Puerto Rico	125	13	2 672	489	Porto Rico	
Other countries	213	100	6 961	1,280	Autres pays	
Total	47 677	8,101	720 602	106,303	Total	
2704.00 Coke and semi-coke of coal, lignite or peat, agglomerated or not, retort carbon	TNE		TNE		Cokes et semi-cokes de houille, de lignite ou de tourbe etc.	2704.00
United States	6 263	632	112 785	9,997	États-Unis	
Belgium			20 044	1,202	Belgique	
Japan			9 586	439	Japon	
Other countries			3		Autres pays	
Total	6 263	632	142 418	11,640	Total	
2705.00 Coal gas, water gas, etc, o/than petroleum gases & gaseous hydrocarbons	KGM		KGM		Gaz de houille, gaz à l'eau etc, sauf des gaz de pétrole etc	2705.00
Other countries			44 211	72	Autres pays	
Total			44 211	72	Total	
2706.00 Tar distilled from coal, lignite or peat & other mineral tars etc	KGM		KGM		Goudrons de houille, de lignite ou de tourbe et autres goudrons minéraux etc	2706.00
United States	398 669	96	12 480 952	2,449	États-Unis	
Other countries	22 162	25	91 155	180	Autres pays	
Total	420 831	122	12 572 107	2,630	Total	
2707.10 Benzole	LTR		LTR		Benzols	2707.10
Other countries			264 978	20	Autres pays	
Total			264 978	20	Total	
2707.30 Xylole	LTR		LTR		Xylols	2707.30
Other countries			681		Autres pays	
Total			681		Total	

TABLE 3. DOMESTIC EXPORTS BY COMMODITY AND COUNTRY, H.S. BASED
TABLEAU 3. EXPORTATIONS NATIONALES PAR MARCHANDISE ET PAYS, BASE DU S.H.

Commodity/Country	December 1989 Décembre 1989 Quantity Quantité	December 1989 Décembre 1989 Value Valeur $'000	Cumulative Totals Totaux cumulatifs Quantity Quantité	Cumulative Totals Totaux cumulatifs Value Valeur $'000	Marchandise/Pays	
2707.40 Naphthalene	LTR		LTR		Naphthalène	2707.40
United States	139 641	106	2 966 359	1,390	États-Unis	
India	602 241	287	12 800 053	4,314	Inde	
China, P. Rep.			1 750 452	681	Chine, Rép. pop.	
Other countries	27 330	16	593 653	293	Autres pays	
Total	769 212	410	18 110 517	6,680	Total	
2707.50 Aromatic hydrocarbon mixtures etc nes	LTR		LTR		Mélanges d'hydrocarbures aromatiques,nda	2707.50
United States	7 448 276	1,565	62 612 892	16,170	États-Unis	
Other countries			128 900	59	Autres pays	
Total	7 448 276	1,565	62 741 792	16,229	Total	
2707.60 Phenols	LTR		LTR		Phénols	2707.60
China, P. Rep.			216 389	328	Chine, Rép. pop.	
Brazil			161 213	386	Brésil	
Other countries			122 700	67	Autres pays	
Total			500 302	782	Total	
2707.91 Creosote oils	LTR		LTR		Huiles de créosote	2707.91
United States	80 440	35	915 120	404	États-Unis	
Total	80 440	35	915 120	404	Total	
2707.99 Oils and other products of the distillation of high temp coal tar etc nes	LTR		LTR		Huiles et autres produits provenant de la distillation des goudrons etc, nda	2707.99
United States	827 985	179	10 394 842	2,226	États-Unis	
Total	827 985	179	10 394 842	2,226	Total	
2708.10 Pitch	KGM		KGM		Brai	2708.10
United States	508 926	169	6 488 332	2,168	États-Unis	
Other countries			48		Autres pays	
Total	508 926	169	6 488 380	2.168	Total	
2708.20 Pitch coke	KGM		KGM		Coke de brai	2708.20
Japan			100 000	403	Japon	
Other countries			152 000	17	Autres pays	
Total			252 000	421	Total	
2709.00 Petroleum oils and oils obtained from bituminous minerals, crude	MTQ		MTQ		Huiles brutes de pétrole ou de minéraux bitumineux	2709.00
United States	2 812 485	345,908	36 519 004	4,348,725	États-Unis	
Japan	71 422	7,314	286 104	25,851	Japon	
Korea, South			132 056	12,582	Corée du Sud	
Taiwan			118 070	16,717	Taiwan	
Thailand			48 045	4,300	Thaïlande	
Other countries			657	91	Autres pays	
Total	2 883 907	353,223	37 103 936	4,408,269	Total	
2710.00 Petroleum oils and oils obtained from bituminous minerals, o/than crude etc	HLT		HLT		Huiles de pétrole ou de minéraux bitumineux, autres que les huiles brutes etc	2710.00
St Pierre-Miq.	38 331	527	613 752	12,377	St-Pierre-Miq.	
United States	5 689 555	89,612	101 201 248	1,609,259	États-Unis	
United Kingdom	303 663	6,356	627 419	11,664	Royaume-Uni	
France	11	7	102 826	1,791	France	
Switzerland			5 020 273	63,462	Suisse	
Japan	375 352	7,315	1 981 045	32,695	Japon	
Korea, South	102	12	195 353	4,072	Corée du Sud	
Taiwan	166	10	297 540	4,949	Taiwan	
Bermuda	143	17	383 418	4,983	Bermudes	
Trinidad-Tobago			148 222	1,990	Trinité-Tobago	
Puerto Rico			372 174	5,793	Porto Rico	
Other countries	799	130	22 899	2,105	Autres pays	
Total	6 408 125	103,990	110 966 174	1,755,144	Total	
2711.12 Propane, liquefied	HLT		HLT		Propane, liquéfié	2711.12
United States	3 120 207	21,614	36 757 286	237,713	États-Unis	
Other countries			2 120	32	Autres pays	
Total	3 120 207	21,614	36 759 407	237,746	Total	
2711.13 Butanes, liquefied	HLT		HLT		Butanes, liquéfiés	2711.13
United States	2 038 873	20,316	24 946 340	245,510	États-Unis	
Other countries			3 949	75	Autres pays	
Total	2 038 873	20,316	24 950 290	245,586	Total	
2711.14 Ethylene, propylene, butylene and butadiene, liquefied	KGM		KGM		Ethylène, propylène, butylène et butadiène, liquéfiés	2711.14
United States	7 811 828	2,061	147 228 424	43,459	États-Unis	
Other countries			84 356	94	Autres pays	
Total	7 811 828	2,061	147 312 780	43,553	Total	
2711.19 Petroleum gases and other gaseous hydrocarbons nes, liquefied	LTR		LTR		Gaz de pétrole et autres hydrocarbures gazeux nda, liquéfiés	2711.19
Other countries			792 316	298	Autres pays	
Total			792 316	298	Total	

Commodity/Country	December 1989 Décembre 1989 Quantity Quantité	December 1989 Décembre 1989 Value Valeur $'000	Cumulative Totals Totaux cumulatifs Quantity Quantité	Cumulative Totals Totaux cumulatifs Value Valeur $'000	Marchandise/Pays	
2711.21 Natural gas in gaseous state	TMQ		TMQ		Gaz naturel, à l'état gazeux	2711.21
United States	3 389 469	261,051	37 262 438	2,950,977	États-Unis	
Total	3 389 469	261,051	37 262 438	2,950,977	Total	
2711.29 Petroleum gases and other gaseous hydrocarbons nes, in gaseous state	TMQ		TMQ		Gaz de pétrole et autres hydrocarbures gazeux nda, à l'état gazeux	2711.29
Other countries	111	11	35 233	206	Autres pays	
Total	111	11	35 233	206	Total	
2712.10 Petroleum jelly	KGM		KGM		Vaseline	2712.10
Other countries			42 056	102	Autres pays	
Total			42 056	102	Total	
2712.20 Paraffin wax containing by weight less than 0.75% of oil	KGM		KGM		Paraffine contenant en poids moins de 0.75% d'huile	2712.20
United States	1 627 228	643	23 388 245	8,909	États-Unis	
Other countries			37 806	45	Autres pays	
Total	1 627 228	643	23 426 051	8,954	Total	
2712.90 Mineral waxes nes and similar products obtained by synthesis etc	KGM		KGM		Cires minérales nda et produits similaires obtenus par synthèse etc	2712.90
United States	831 636	244	11 157 097	3,503	États-Unis	
Other countries			144 928	386	Autres pays	
Total	831 636	244	11 302 025	3,890	Total	
2713.11 Petroleum coke, not calcined	TNE		TNE		Coke de pétrole, non calciné	2713.11
Other countries			9 534	257	Autres pays	
Total			9 534	257	Total	
2713.12 Petroleum coke, calcined	TNE		TNE		Coke de pétrole, calciné	2713.12
United States	4 016	400	35 560	4,335	États-Unis	
Total	4 016	400	35 560	4,335	Total	
2713.20 Petroleum bitumen	KGM		KGM		Bitume de pétrole	2713.20
United States	8 710 330	1,099	202 313 583	26,853	États-Unis	
Other countries	16 656	10	346 340	393	Autres pays	
Total	8 726 986	1,109	202 659 923	27,246	Total	
2713.90 Residues of petroleum oils or of oils obtained from bituminous minerals nes	KGM		KGM		Résidus des huiles de pétrole ou de minéraux bitumineux, nda	2713.90
United States	158 941	60	2 307 367	843	États-Unis	
Total	158 941	60	2 307 367	843	Total	
2714.10 Bituminous or oil shale and tar sands	KGM		KGM		Schistes et sable bitumineux	2714.10
Other countries			66 110	11	Autres pays	
Total			66 110	11	Total	
2714.90 Bitumen and asphalt; asphaltites and asphaltic rocks	KGM		KGM		Bitumes et asphaltes, naturels; asphaltites et roches asphaltiques	2714.90
United States	374 612	86	8 296 401	1,668	États-Unis	
Total	374 612	86	8 296 401	1,668	Total	
2715.00 Bituminous mixtures based on natural asphalt etc	KGM		KGM		Mélanges bitumineux à base d'asphalte ou de bitume naturels etc	2715.00
United States	645 362	118	15 603 056	2,589	États-Unis	
Other countries			122 514	226	Autres pays	
Total	645 362	118	15 725 570	2,816	Total	
2716.00 Electrical energy	MWH		MWH		Energie électrique	2716.00
United States	842 922	32,391	18 135 716	650,056	États-Unis	
Total	842 922	32,391	18 135 716	650,056	Total	
2801.10 Chlorine	KGM		KGM		Chlore	2801.10
United States	15 029 172	2,234	322 098 094	45,617	États-Unis	
Other countries			332 040	334	Autres pays	
Total	15 029 172	2,234	322 430 134	45,951	Total	
2801.20 Iodine	KGM		KGM		Iode	2801.20
Other countries			71	3	Autres pays	
Total			71	3	Total	
2802.00 Sulphur, sublimed or precipitated; colloidal sulphur	KGM		KGM		Soufre sublimé ou précipité; soufre colloidal	2802.00
Other countries			280 230	63	Autres pays	
Total			280 230	63	Total	
2803.00 Carbon (carbon blacks and other forms of carbon, nes)	KGM		KGM		Carbone (noirs de carbone et autres formes de carbone nda)	2803.00
United States	3 518 668	1,930	48 767 957	27,238	États-Unis	
United Kingdom	85 067	82	1 051 457	991	Royaume-Uni	
Austria			766 675	575	Autriche	
Belgium	16 800	19	425 694	390	Belgique	
France	240 800	169	2 105 933	1,577	France	

TABLE 3. DOMESTIC EXPORTS BY COMMODITY AND COUNTRY, H.S. BASED
TABLEAU 3. EXPORTATIONS NATIONALES PAR MARCHANDISE ET PAYS, BASE DU S.H.

Commodity/Country	December 1989 Décembre 1989		Cumulative Totals Totaux cumulatifs		Marchandise/Pays	
	Quantity Quantité	Value Valeur $'000	Quantity Quantité	Value Valeur $'000		
(Cont'd)					(Suite)	
2803.00 Carbon (carbon blacks and other forms of carbon, nes)	KGM		KGM		Carbone (noirs de carbone et autres formes de carbone nda)	2803.00
Germany, West	253 660	181	2 539 847	1,830	Allemagne, ouest	
Italy	100 800	78	597 835	478	Italie	
Spain	100 800	76	1 044 712	819	Espagne	
Israel			218 908	304	Israël	
Japan	168 000	151	1 562 227	1,420	Japon	
Korea, South	33 600	30	346 500	323	Corée du Sud	
Taiwan	62 400	57	588 000	535	Taiwan	
Other countries	30 760	27	983 468	1,054	Autres pays	
Total	4 611 355	2,805	60 999 213	37,539	Total	
2804.10 Hydrogen	KGM		KGM		Hydrogène	2804.10
United States	542 790	1,248	7 237 933	17,879	États-Unis	
Total	542 790	1,248	7 237 933	17,879	Total	
2804.21 Argon	KGM		KGM		Argon	2804.21
United States	2 181 453	608	26 267 276	7,579	États-Unis	
Total	2 181 453	608	26 267 276	7,579	Total	
2804.29 Rare gases nes	KGM		KGM		Gaz rares nda	2804.29
United States	4 271	19	274 223	420	États-Unis	
Other countries			3 165	134	Autres pays	
Total	4 271	19	277 388	554	Total	
2804.30 Nitrogen	KGM		KGM		Azote	2804.30
United States	1 378 368	59	18 416 789	819	États-Unis	
Other countries			193		Autres pays	
Total	1 378 368	59	18 416 982	820	Total	
2804.40 Oxygen	KGM		KGM		Oxygène	2804.40
United States	590 707	20	8 334 453	398	États-Unis	
Other countries			210		Autres pays	
Total	590 707	20	8 334 663	399	Total	
2804.50 Boron; tellurium	KGM		KGM		Bore; tellure	2804.50
United States			51 910	462	États-Unis	
Other countries	10	5	118	88	Autres pays	
Total	10	5	52 028	550	Total	
2804.61 Silicon containing by weight not less than 99.99% of silicon	KGM		KGM		Silicium contenant en poids au moins 99,99% de silicium	2804.61
Other countries			99	73	Autres pays	
Total			99	73	Total	
2804.69 Silicon nes	KGM		KGM		Silicium nda	2804.69
United States	608 395	939	6 325 115	9,317	États-Unis	
United Kingdom			520 925	819	Royaume-Uni	
Germany, West	208 370	316	3 320 616	5,060	Allemagne, ouest	
India	35 200	54	283 600	453	Inde	
Japan	355 020	541	4 589 867	7,431	Japon	
Taiwan	123 200	189	693 117	1,071	Taiwan	
Venezuela			418 000	617	Venezuela	
Other countries	116 630	172	398 175	603	Autres pays	
Total	1 446 815	2,213	16 549 415	25,375	Total	
2804.70 Phosphorus	KGM		KGM		Phosphore	2804.70
United States	172 478	307	17 205 388	28,460	États-Unis	
United Kingdom	11 429	11	3 371 486	5,752	Royaume-Uni	
Brazil	12 244	56	164 036	791	Brésil	
Colombia	384 750	819	1 365 255	3,119	Colombie	
Other countries	1 543	11	48 652	144	Autres pays	
Total	582 444	1,207	22 154 817	38,268	Total	
2804.80 Arsenic	KGM		KGM		Arsenic	2804.80
Other countries	252	22	208 459	539	Autres pays	
Total	252	22	208 459	539	Total	
2804.90 Selenium	KGM		KGM		Sélénium	2804.90
United States	681	13	100 728	2,424	États-Unis	
United Kingdom	21 250	1,252	116 349	8,091	Royaume-Uni	
Belgium	12 685	131	70 642	1,074	Belgique	
Netherlands			48 702	3,125	Pays-Bas	
Spain			19 000	1,472	Espagne	
Indonesia	18 000	1,167	18 000	1,167	Indonésie	
Other countries	492	15	12 224	490	Autres pays	
Total	53 108	2,580	385 645	17,846	Total	
2805.11 Sodium	KGM		KGM		Sodium	2805.11
Other countries	2 423	4	121 967	553	Autres pays	
Total	2 423	4	121 967	553	Total	

TABLE 3. DOMESTIC EXPORTS BY COMMODITY AND COUNTRY, H.S. BASED
TABLEAU 3. EXPORTATIONS NATIONALES PAR MARCHANDISE ET PAYS, BASE DU S.H.

Commodity/Country	December 1989 Décembre 1989 Quantity Quantité	December 1989 Décembre 1989 Value Valeur $'000	Cumulative Totals Totaux cumulatifs Quantity Quantité	Cumulative Totals Totaux cumulatifs Value Valeur $'000	Marchandise/Pays	
2805.19 Alkali metals nes	KGM		KGM		Métaux alcalins nda	2805.19
Other countries			346	57	Autres pays	
Total			346	57	Total	
2805.21 Calcium	KGM		KGM		Calcium	2805.21
United States	4 267	33	83 623	728	États-Unis	
Other countries			47 159	297	Autres pays	
Total	4 267	33	130 782	1,026	Total	
2805.22 Strontium and barium	KGM		KGM		Strontium and baryum	2805.22
United States	3 957	86	86 449	1,214	États-Unis	
United Kingdom			12 994	337	Royaume-Uni	
Netherlands	11 736	154	96 001	1,652	Pays-Bas	
Brazil			41 506	534	Brésil	
Other countries	242	6	14 039	388	Autres pays	
Total	15 935	247	250 989	4,127	Total	
2805.30 Rare-earth metals, scandium and yttrium	KGM		KGM		Métaux de terres rares, scandium et yttrium	2805.30
United States	6 491	246	52 216	1,545	États-Unis	
Japan			11 614	940	Japon	
Total	6 491	246	63 830	2,486	Total	
2805.40 Mercury	KGM		KGM		Mercure	2805.40
Other countries	12	2	14	2	Autres pays	
Total	12	2	14	2	Total	
2806.10 Hydrogen chloride (hydrochloric acid)	KGM		KGM		Chlorure d'hydrogène (acide chlorhydrique)	2806.10
United States	4 565 252	302	100 641 389	6,463	États-Unis	
Other countries			148 193	35	Autres pays	
Total	4 565 252	302	100 789 582	6,499	Total	
2807.00 Sulphuric acid; oleum	TNE		TNE		Acide sulfurique; oléum	2807.00
United States	49 856	1,365	627 035	22,789	États-Unis	
Other countries	19	19	189	55	Autres pays	
Total	49 875	1,384	627 224	22,845	Total	
2808.00 Nitric acid; sulphonitric acids	KGM		KGM		Acide nitrique; acides sulfonitriques	2808.00
United States	975 460	145	12 626 138	1,946	États-Unis	
Other countries			32 000	8	Autres pays	
Total	975 460	145	12 658 138	1,954	Total	
2809.20 Phosphoric acid and polyphosphoric acids	KGM		KGM		Acide phosphorique et acides polyphosphoriques	2809.20
Other countries	226 200	236	330 260	337	Autres pays	
Total	226 200	236	330 260	337	Total	
2810.00 Oxides of boron; boric acids	KGM		KGM		Oxydes de bore; acides boriques	2810.00
Other countries			132 102	58	Autres pays	
Total			132 102	58	Total	
2811.11 Hydrogen fluoride (hydrofluoric acid)	KGM		KGM		Fluorure d'hydrogène (acide fluorhydrique)	2811.11
United States	2 509 046	3,439	32 219 057	43,680	États-Unis	
Total	2 509 046	3,439	32 219 057	43,680	Total	
2811.19 Inorganic acids nes	KGM		KGM		Acides inorganiques nda	2811.19
United States	48 002	28	927 539	513	États-Unis	
Other countries	3 000	4	19 977	24	Autres pays	
Total	51 002	33	947 516	538	Total	
2811.21 Carbon dioxide	KGM		KGM		Dioxyde de carbone	2811.21
United States	1 794 247	70	24 626 840	964	États-Unis	
Other countries			777	4	Autres pays	
Total	1 794 247	70	24 627 617	969	Total	
2811.22 Silicon dioxide	KGM		KGM		Dioxyde de silicium	2811.22
Other countries			132 197	92	Autres pays	
Total			132 197	92	Total	
2811.23 Sulphur dioxide	KGM		KGM		Dioxyde de soufre	2811.23
United States	5 468 754	684	77 871 099	9,065	États-Unis	
Total	5 468 754	684	77 871 099	9,065	Total	
2811.29 Inorganic oxygen compounds of non-metals nes	KGM		KGM		Composés oxygénés inorganiques des éléments non métalliques, nda	2811.29
United States	155 821	105	3 330 460	2,610	États-Unis	
Other countries			75	6	Autres pays	
Total	155 821	105	3 330 535	2,617	Total	

TABLE 3. DOMESTIC EXPORTS BY COMMODITY AND COUNTRY, H.S. BASED
TABLEAU 3. EXPORTATIONS NATIONALES PAR MARCHANDISE ET PAYS, BASE DU S.H.

Commodity/Country	December 1989 Décembre 1989 Quantity Quantité	December 1989 Décembre 1989 Value Valeur $'000	Cumulative Totals Totaux cumulatifs Quantity Quantité	Cumulative Totals Totaux cumulatifs Value Valeur $'000	Marchandise/Pays	
2812.10 Chlorides and chloride oxides of non-metals	KGM		KGM		Chlorure et oxychlorures des éléments non métalliques	2812.10
Other countries	100	11	89 771	189	Autres pays	
Total	100	11	89 771	189	Total	
2812.90 Halides and halide oxides of non-metals nes	KGM		KGM		Halogénures et oxyhalogénures des éléments non métalliques, nda	2812.90
Other countries			90 546	60	Autres pays	
Total			90 546	60	Total	
2813.10 Carbon disulphide	KGM		KGM		Disulfure de carbone	2813.10
Netherlands	254 120	81	2 097 205	679	Pays-Bas	
Other countries	111 010	33	1 231 118	453	Autres pays	
Total	365 130	115	3 328 323	1,133	Total	
2813.90 Sulphides of non-metals nes; commercial phosphorus trisulphide	KGM		KGM		Sulfures des éléments non métalliques, nda; trisulfure de phosphore de commerce	2813.90
Other countries			11 314	13	Autres pays	
Total			11 314	13	Total	
2814.10 Anhydrous ammonia	TNE		TNE		Ammoniac anhydre	2814.10
United States	77 482	9,353	1 295 569	161,621	États-Unis	
Other countries			299	6	Autres pays	
Total	77 482	9,353	1 295 868	161,627	Total	
2814.20 Ammonia in aqueous solution	KGM		KGM		Ammoniac en solution aqueuse(ammoniaque)	2814.20
United States	2 117 967	157	3 457 672	411	États-Unis	
Other countries			22 272	10	Autres pays	
Total	2 117 967	157	3 479 944	422	Total	
2815.11 Sodium hydroxide (caustic soda) solid	KGM		KGM		Hydroxyde de sodium (soude caustique), solide	2815.11
United States	1 661 779	350	31 521 405	6,920	États-Unis	
Korea, South			2 819 589	935	Corée du Sud	
Other countries			4 443	29	Autres pays	
Total	1 661 779	350	34 345 437	7,885	Total	
2815.12 Sodium hydroxide (caustic soda) in aqueous solution	KSD		KSD		Hydroxyde de sodium (soude caustique) en solution aqueuse	2815.12
United States	26 705 369	5,725	388 271 534	77,834	États-Unis	
Australia	15 713 984	4,411	80 708 774	21,707	Australie	
Other countries			21 149	15	Autres pays	
Total	42 419 353	10,137	469 001 457	99,557	Total	
2815.20 Potassium hydroxide (caustic potash)	KSD		KSD		Hydroxyde de potassium (potasse caustique)	2815.20
United States	1 295 971	349	18 077 148	4,766	États-Unis	
Other countries	18 000	6	464 273	95	Autres pays	
Total	1 313 971	355	18 541 421	4,861	Total	
2816.10 Hydroxide and peroxide of magnesium	KGM		KGM		Hydroxyde et peroxyde de magnésium	2816.10
Other countries			114 304	89	Autres pays	
Total			114 304	89	Total	
2817.00 Zinc oxide; zinc peroxide	KGM		KGM		Oxyde de zinc; peroxyde de zinc	2817.00
United States	2 711 863	5,885	36 698 491	78,613	États-Unis	
USSR			3 235 711	5,369	URSS	
Other countries			92 453	111	Autres pays	
Total	2 711 863	5,885	40 026 655	84,094	Total	
2818.10 Artificial corundum	KGM		KGM		Corindon artificiel	2818.10
United States	5 881 286	3,710	94 182 881	56,081	États-Unis	
United Kingdom	347 591	151	8 583 996	4,521	Royaume-Uni	
Austria			182 347	505	Autriche	
France	319 312	138	2 792 023	1,906	France	
Germany, West			1 497 846	2,065	Allemagne, ouest	
Sweden			136 784	447	Suède	
Other countries	14 116	44	457 809	943	Autres pays	
Total	6 562 305	4,045	107 833 686	66,471	Total	
2818.20 Aluminium oxide nes	KGM		KGM		Oxyde d'aluminium nda	2818.20
United States	7 455 391	4,651	98 627 515	62,288	États-Unis	
United Kingdom	105 000	67	5 379 379	2,869	Royaume-Uni	
Austria			168 846	511	Autriche	
France	62 595	188	2 453 369	2,286	France	
Germany, West	376 818	226	2 875 936	3,465	Allemagne, ouest	
Norway	17 735	15	353 864	315	Norvège	
Korea, South	70 764	60	691 694	662	Corée du Sud	
Brazil	70 764	80	1 008 020	1,138	Brésil	
Other countries	33 091	33	348 840	577	Autres pays	
Total	8 192 158	5,324	111 907 463	74,114	Total	

Commodity/Country	December 1989 Décembre 1989 Quantity Quantité	December 1989 Décembre 1989 Value Valeur $'000	Cumulative Totals Totaux cumulatifs Quantity Quantité	Cumulative Totals Totaux cumulatifs Value Valeur $'000	Marchandise/Pays	
2818.30 Aluminium hydroxide	KGM		KGM		Hydroxyde d'aluminium	2818.30
United States	1 493 023	427	16 274 078	4,621	États-Unis	
Other countries			750	4	Autres pays	
Total	1 493 023	427	16 274 828	4,626	Total	
2819.10 Chromium trioxide	KGM		KGM		Trioxyde de chrome	2819.10
Other countries			16 500	54	Autres pays	
Total			16 500	54	Total	
2819.90 Chromium oxides nes; chromium hydroxides	KGM		KGM		Oxydes de chrome nda; hydroxydes de chrome	2819.90
United States	7 654	60	198 583	811	États-Unis	
Other countries			23 687	35	Autres pays	
Total	7 654	60	222 270	846	Total	
2820.10 Manganese dioxide	KGM		KGM		Dioxyde de manganèse	2820.10
Other countries			19 242	31	Autres pays	
Total			19 242	31	Total	
2820.90 Manganese oxides nes	KGM		KGM		Oxydes de manganèse, nda	2820.90
Other countries			205 609	68	Autres pays	
Total			205 609	68	Total	
2821.10 Iron oxides and hydroxides	KGM		KGM		Oxydes et hydroxydes de fer	2821.10
United States	893 855	116	12 144 332	1,866	États-Unis	
Other countries	1 818	1	178 262	250	Autres pays	
Total	895 673	117	12 322 594	2,116	Total	
2822.00 Cobalt oxides and hydroxides; commercial cobalt oxides	KGM		KGM		Oxydes et hydroxydes de cobalt; oxydes de cobalt du commerce	2822.00
United Kingdom	18 771	379	367 224	7,503	Royaume-Uni	
Other countries			4 191	94	Autres pays	
Total	18 771	379	371 415	7,597	Total	
2823.00 Titanium oxides	KGM		KGM		Oxydes de titane	2823.00
United States	2 276 962	3,762	29 287 655	48,788	États-Unis	
United Kingdom	14 515	37	223 804	599	Royaume-Uni	
Netherlands			129 493	415	Pays-Bas	
Saudi Arabia	36 000	104	418 769	1,305	Arabie Saoudite	
India	1 996	11	569 829	1,609	Inde	
Other countries	73 902	261	511 782	1,337	Autres pays	
Total	2 403 375	4,177	31 141 332	54,055	Total	
2824.20 Red lead and orange lead	KGM		KGM		Minium et mine orange	2824.20
Other countries			699	1	Autres pays	
Total			699	1	Total	
2825.10 Hydrazine and hydroxylamine and their inorganic salts	KGM		KGM		Hydrazine et hydroxylamine et leurs sels inorganiques	2825.10
Other countries			957	3	Autres pays	
Total			957	3	Total	
2825.40 Nickel oxides and hydroxides	KGM		KGM		Oxydes et hydroxydes de nickel	2825.40
United States	52 009	401	424 261	3,339	États-Unis	
Belgium			112 008	864	Belgique	
Japan			48 000	370	Japon	
Mexico	2 400	18	49 875	384	Mexique	
Other countries	2 400	18	85 495	659	Autres pays	
Total	56 809	438	719 639	5,618	Total	
2825.60 Germanium oxides and zirconium dioxide	KGM		KGM		Oxydes de germanium et dioxyde de zirconium	2825.60
Other countries			500	221	Autres pays	
Total			500	221	Total	
2825.90 Inorganic bases nes; metal oxides, hydroxides and peroxides nes	KGM		KGM		Bases inorganiques nda; oxydes, hydroxydes et peroxydes métalliques, nda	2825.90
Singapore			17 364	321	Singapour	
Other countries			659	10	Autres pays	
Total			18 023	331	Total	
2826.11 Fluorides of ammonium or of sodium	KGM		KGM		Fluorures d'ammonium ou de sodium	2826.11
Other countries			47 343	98	Autres pays	
Total			47 343	98	Total	
2826.12 Aluminum fluoride	KGM		KGM		Fluorure d'aluminium	2826.12
United States	181 482	220	6 408 522	7,739	États-Unis	
Other countries			187 615	243	Autres pays	
Total	181 482	220	6 596 137	7,983	Total	
2826.30 Sodium hexafluoroaluminate (synthetic cryolite)	KGM		KGM		Hexafluoroaluminate de sodium (cryolithe synthétique)	2826.30
United States	39 916	38	815 897	835	États-Unis	

TABLE 3. DOMESTIC EXPORTS BY COMMODITY AND COUNTRY, H.S. BASED
TABLEAU 3. EXPORTATIONS NATIONALES PAR MARCHANDISE ET PAYS, BASE DU S.H.

Commodity/Country	December 1989 Décembre 1989 Quantity Quantité	December 1989 Décembre 1989 Value Valeur $'000	Cumulative Totals Totaux cumulatifs Quantity Quantité	Cumulative Totals Totaux cumulatifs Value Valeur $'000	Marchandise/Pays	
(Cont'd)					(Suite)	
2826.30 Sodium hexafluoroaluminate (synthetic cryolite)	KGM		KGM		Hexafluoroaluminate de sodium (cryolithe synthétique)	2826.30
United Kingdom			1 167 588	946	Royaume-Uni	
Total	39 916	38	1 983 485	1,782	Total	
2827.10 Ammonium chloride	KGM		KGM		Chlorure d'ammonium	2827.10
Other countries	116 802	23	1 223 758	377	Autres pays	
Total	116 802	23	1 223 758	377	Total	
2827.20 Calcium chloride	KSD		KSD		Chlorure de calcium	2827.20
United States	17 351 911	2,476	127 895 935	16,181	États-Unis	
Other countries			7 894	43	Autres pays	
Total	17 351 911	2,476	127 903 829	16,225	Total	
2827.32 Aluminium chloride	KGM		KGM		Chlorure d'aluminium	2827.32
United States	1 150 476	1,324	15 395 148	18,161	États-Unis	
United Kingdom	77 352	90	2 503 924	3,330	Royaume-Uni	
Netherlands			272 132	309	Pays-Bas	
Other countries	36 284	42	397 332	497	Autres pays	
Total	1 264 112	1,457	18 568 536	22,298	Total	
2827.33 Iron chlorides	KGM		KGM		Chlorure de fer	2827.33
Other countries			45 966	64	Autres pays	
Total			45 966	64	Total	
2827.35 Nickel chloride	KGM		KGM		Chlorure de nickel	2827.35
Other countries			96		Autres pays	
Total			96		Total	
2827.36 Zinc chloride	KGM		KGM		Chlorure de zinc	2827.36
United States	76 032	75	864 978	853	États-Unis	
Other countries			2		Autres pays	
Total	76 032	75	864 980	853	Total	
2827.37 Tin chlorides	KGM		KGM		Chlorure d'étain	2827.37
Other countries			20		Autres pays	
Total			20		Total	
2827.39 Chlorides of metals nes	KGM		KGM		Chlorures métalliques nda	2827.39
Other countries	23 129	3	1 003 148	357	Autres pays	
Total	23 129	3	1 003 148	357	Total	
2827.49 Chloride oxides and chloride hydroxides of metals nes	KGM		KGM		Oxychlorures et hydroxychlorures métalliques, nda	2827.49
Other countries			3 334	19	Autres pays	
Total			3 334	19	Total	
2828.10 Commercial calcium hypochlorite and other calcium hypochlorites	KGM		KGM		Hypochlorite de calcium du commerce et autres hypochlorites de calcium	2828.10
United States	467 929	646	2 823 185	5,293	États-Unis	
Australia			647 256	1,196	Australie	
Other countries			21 941	27	Autres pays	
Total	467 929	646	3 492 382	6,516	Total	
2828.90 Hypochlorites of metals nes; chlorites and hypobromites of metals	KGM		KGM		Hypochlorites métalliques, nda; chlorites et hypobromites métalliques	2828.90
Other countries			94 464	84	Autres pays	
Total			94 464	84	Total	
2829.11 Sodium chlorate	KSD		KSD		Chlorates de sodium	2829.11
United States	12 550 636	4,887	192 517 895	75,461	États-Unis	
Japan	58 400	43	4 025 326	3,161	Japon	
Taiwan			2 038 831	937	Taiwan	
Other countries			660 044	400	Autres pays	
Total	12 609 036	4,930	199 242 096	79,961	Total	
2829.19 Chlorates of metals nes	KGM		KGM		Chlorates métalliques nda	2829.19
United States	520 250	262	1 448 672	670	États-Unis	
Total	520 250	262	1 448 672	670	Total	
2829.90 Perchlorates, bromates, perbromates, iodates and periodates of metals	KGM		KGM		Perchlorates, bromates, perbromates, iodates et periodates métalliques	2829.90
Other countries	10 000	148	45 610	267	Autres pays	
Total	10 000	148	45 610	267	Total	
2830.10 Sodium sulphides	KGM		KGM		Sulfures de sodium	2830.10
United States	396 550	207	5 716 716	3,315	États-Unis	
Total	396 550	207	5 716 716	3,315	Total	
2830.90 Sulphides of metals nes; polysulphides of metals	KGM		KGM		Sulfures métalliques, nda; polysulfures métalliques	2830.90
United States	207 805	269	771 875	1,244	États-Unis	
Other countries			30 707	200	Autres pays	
Total	207 805	269	802 582	1,445	Total	

Commodity/Country	December 1989 Décembre 1989 Quantity Quantité	Value Valeur $'000	Cumulative Totals Totaux cumulatifs Quantity Quantité	Value Valeur $'000	Marchandise/Pays	
2831.10 Dithionites and sulphoxylates of sodium	KGM		KGM		Dithionite et sulfoxylate de sodium	2831.10
Other countries			57 966	61	Autres pays	
Total			57 966	61	Total	
2832.10 Sodium sulphites	KGM		KGM		Sulfites de sodium	2832.10
Other countries			50 000	15	Autres pays	
Total			50 000	15	Total	
2832.20 Sulphites of metals nes	KGM		KGM		Sulfites métalliques, nda	2832.20
Other countries	85 000	15	992 000	186	Autres pays	
Total	85 000	15	992 000	186	Total	
2833.11 Disodium sulphate	KGM		KGM		Sulfate de disodium	2833.11
United States	9 504 844	848	163 191 141	13,639	États-Unis	
Venezuela			8 164 710	450	Venezuela	
Other countries			1 733	18	Autres pays	
Total	9 504 844	848	171 357 584	14,108	Total	
2833.19 Sodium sulphates nes	KGM		KGM		Sulfates de sodium, nda	2833.19
United States	104 263	18	3 211 966	527	États-Unis	
Other countries			20 343	133	Autres pays	
Total	104 263	18	3 232 309	661	Total	
2833.21 Magnesium sulphate	KGM		KGM		Sulfate de magnésium	2833.21
Other countries			265 444	351	Autres pays	
Total			265 444	351	Total	
2833.22 Aluminium sulphate	KSD		KSD		Sulfate d'aluminium	2833.22
United States	1 577 956	299	19 003 123	4,008	États-Unis	
Other countries			3 266	7	Autres pays	
Total	1 577 956	299	19 006 389	4,016	Total	
2833.25 Copper sulphates	KGM		KGM		Sulfates de cuivre	2833.25
United States	197 780	206	1 708 048	1,500	États-Unis	
Total	197 780	206	1 708 048	1,500	Total	
2833.26 Zinc sulphate	KGM		KGM		Sulfate de zinc	2833.26
Other countries			146 513	31	Autres pays	
Total			146 513	31	Total	
2833.27 Barium sulphate	KGM		KGM		Sulfate de baryum	2833.27
Other countries			70 061	132	Autres pays	
Total			70 061	132	Total	
2833.29 Sulphates of metal nes	KGM		KGM		Sulfates métalliques, nda	2833.29
United States	92 956	20	1 785 503	920	États-Unis	
Other countries			500		Autres pays	
Total	92 956	20	1 786 003	921	Total	
2833.30 Alums	KGM		KGM		Aluns	2833.30
Other countries			103 000	29	Autres pays	
Total			103 000	29	Total	
2834.10 Nitrites of metals	KGM		KGM		Nitrites métalliques	2834.10
Other countries	3 519		40 033	5	Autres pays	
Total	3 519		40 033	5	Total	
2834.21 Potassium nitrate	KGM		KGM		Nitrate de potassium	2834.21
Other countries			70 096	83	Autres pays	
Total			70 096	83	Total	
2834.29 Nitrates of metals nes	KGM		KGM		Nitrates métalliques, nda	2834.29
Other countries			91 579	74	Autres pays	
Total			91 579	74	Total	
2835.10 Phosphinates (hypophosphites) and phosphonates (phosphites) of metals	KGM		KGM		Phosphinates(hypophosphites) et phosphonates(phosphites) métalliques	2835.10
Other countries			27 515	2	Autres pays	
Total			27 515	2	Total	
2835.22 Mono- or disodium phosphates	KGM		KGM		Phosphates de mono ou de disodium	2835.22
Other countries			208 862	264	Autres pays	
Total			208 862	264	Total	
2835.23 Trisodium phosphate	KGM		KGM		Phosphate de trisodium	2835.23
United States	67 660	59	990 182	750	États-Unis	
Other countries	17 400	16	139 200	87	Autres pays	
Total	85 060	75	1 129 382	837	Total	
2835.24 Potassium phosphates	KGM		KGM		Phosphates de potassium	2835.24
Other countries			363	2	Autres pays	
Total			363	2	Total	

TABLE 3. DOMESTIC EXPORTS BY COMMODITY AND COUNTRY, H.S. BASED
TABLEAU 3. EXPORTATIONS NATIONALES PAR MARCHANDISE ET PAYS, BASE DU S.H.

Commodity/Country	December 1989 Décembre 1989 Quantity Quantité	December 1989 Décembre 1989 Value Valeur $'000	Cumulative Totals Totaux cumulatifs Quantity Quantité	Cumulative Totals Totaux cumulatifs Value Valeur $'000	Marchandise/Pays	
2835.25 Calcium hydrogenorthophosphate (dicalcium phosphate)	KGM		KGM		Hydrogénoorthophosphate de calcium (phosphate dicalcique)	2835.25
United States	93 500	31	1 316 312	478	États-Unis	
Other countries			43 400	40	Autres pays	
Total	93 500	31	1 359 712	519	Total	
2835.26 Calcium phosphates nes	KGM		KGM		Phosphates de calcium, nda	2835.26
Other countries			32 167	37	Autres pays	
Total			32 167	37	Total	
2835.29 Phosphates of metals nes	KGM		KGM		Polyphosphates métalliques, nda	2835.29
Other countries			50 027	36	Autres pays	
Total			50 027	36	Total	
2835.31 Sodium triphosphate (sodium tripolyphosphate)	KGM		KGM		Triphosphate de sodium (tripolyphosphate de sodium)	2835.31
Other countries			524 001	687	Autres pays	
Total			524 001	687	Total	
2835.39 Polyphosphates of metals nes	KGM		KGM		Phosphates métalliques, nda	2835.39
United States	288 336	373	3 130 288	4,029	États-Unis	
Trinidad-Tobago			652 633	705	Trinité-Tobago	
Other countries	10 000	11	156 547	165	Autres pays	
Total	298 336	384	3 939 468	4,900	Total	
2836.20 Disodium carbonate	KGM		KGM		Carbonate de disodium	2836.20
United States	8 582 508	1,339	130 113 024	20,500	États-Unis	
Total	8 582 508	1,339	130 113 024	20,500	Total	
2836.30 Sodium hydrogencarbonate (sodium bicarbonate)	KGM		KGM		Hydrogénocarbonate(bicarbonate)de sodium	2836.30
Other countries			37 701	63	Autres pays	
Total			37 701	63	Total	
2836.40 Potassium carbonates	KGM		KGM		Carbonates de potassium	2836.40
Other countries	214 059	33	320 139	48	Autres pays	
Total	214 059	33	320 139	48	Total	
2836.50 Calcium carbonate	KGM		KGM		Carbonate de calcium	2836.50
United States	1 295 576	31	15 990 429	426	États-Unis	
Other countries			20 000	1	Autres pays	
Total	1 295 576	31	16 010 429	427	Total	
2836.99 Carbonates of metals nes; peroxocarbonates (percarbonates) of metals	KGM		KGM		Carbonates métalliques, nda;peroxocarbonates(percarbonates) métalliques	2836.99
United States			183 382	466	États-Unis	
Other countries			13 524	38	Autres pays	
Total			196 906	505	Total	
2837.11 Cyanides and cyanide oxides of sodium	KGM		KGM		Cyanures et oxycyanures de sodium	2837.11
United States			207 989	504	États-Unis	
Total			207 989	504	Total	
2837.19 Cyanides and cyanide oxides of metals nes	KGM		KGM		Cyanures et oxycyanures métalliques, nda	2837.19
United States	478 462	543	2 242 364	2,252	États-Unis	
South Africa			936 000	1,003	Afrique du Sud	
Australia			463 600	674	Australie	
Other countries	27 000	35	314 033	546	Autres pays	
Total	505 462	579	3 955 997	4,477	Total	
2839.11 Sodium metasilicates	KGM		KGM		Métasilicates de sodium	2839.11
Other countries			36 000	10	Autres pays	
Total			36 000	10	Total	
2839.19 Silicates of sodium nes	KGM		KGM		Silicates de sodium, nda	2839.19
Other countries			20 000	5	Autres pays	
Total			20 000	5	Total	
2839.20 Potassium silicates	KGM		KGM		Silicates de potassium	2839.20
Other countries	410		960	1	Autres pays	
Total	410		960	1	Total	
2839.90 Silicates of metals nes; commercial alkali metal silicates	KGM		KGM		Silicates métalliques nda; silicates des métaux alcalins du commerce	2839.90
Other countries	42 712	39	198 614	209	Autres pays	
Total	42 712	39	198 614	209	Total	
2840.19 Disodium tetraborate (refined borax) hydrated	KGM		KGM		Tétraborate de disodium (borax raffiné) nda	2840.19
Other countries			19 068	8	Autres pays	
Total			19 068	8	Total	

Commodity/Country	December 1989 Décembre 1989 Quantity Quantité	December 1989 Décembre 1989 Value Valeur $'000	Cumulative Totals Totaux cumulatifs Quantity Quantité	Cumulative Totals Totaux cumulatifs Value Valeur $'000	Marchandise/Pays	
2840.20 Borates of metals nes	KGM		KGM		Borates métalliques, nda	2840.20
Other countries	5 419	7	81 990	220	Autres pays	
Total	5 419	7	81 990	220	Total	
2841.10 Metallic aluminates	KGM		KGM		Aluminates métalliques	2841.10
Belgium			1 396 895	784	Belgique	
Other countries			25 321	38	Autres pays	
Total			1 422 216	822	Total	
2841.40 Potassium dichromate	KGM		KGM		Dichromate de potassium	2841.40
Other countries			20 000	17	Autres pays	
Total			20 000	17	Total	
2841.50 Chromates and dichromates of metals nes; peroxochromates of metals	KGM		KGM		Chromates et dichromates métalliques, nda; peroxochromates métalliques	2841.50
United States	8 088	45	92 010	516	États-Unis	
Other countries			3 646	14	Autres pays	
Total	8 088	45	95 656	530	Total	
2841.60 Manganites, manganates and permanganates of metals	KGM		KGM		Manganites, manganates et permanganates métalliques	2841.60
Other countries			1 827	7	Autres pays	
Total			1 827	7	Total	
2841.90 Salts of oxymetallic or peroxometallic acids nes	KGM		KGM		Sels des acides oxométalliques ou peroxométalliques, nda	2841.90
Other countries			24 037	163	Autres pays	
Total			24 037	163	Total	
2842.90 Metallic salts of inorganic acids or peroxoacids nes, excl azides	KGM		KGM		Sels métall des acides ou peroxoacides inorg, nda à l'exclusion des azotures	2842.90
Other countries			22 661	90	Autres pays	
Total			22 661	90	Total	
2843.29 Silver compounds nes	KGM		KGM		Composés d'argent, nda	2843.29
United States			1 932	395	États-Unis	
Other countries			454	6	Autres pays	
Total			2 386	402	Total	
2843.30 Gold compounds	KGM		KGM		Composés d'or	2843.30
Other countries			19	84	Autres pays	
Total			19	84	Total	
2843.90 Precious metal compounds nes; amalgams	KGM		KGM		Composés de métaux précieux, nda; amalgames	2843.90
Other countries			5		Autres pays	
Total			5		Total	
2844.10 Natural uranium and its compounds; mixtures cntg natural uranium or its compds	KGM		KGM		Uranium nat et ses comp; mélanges renfermant de l'uranium nat ou de ses comp	2844.10
United States	723 662	46,433	7 530 268	369,764	États-Unis	
United Kingdom			158 685	4,920	Royaume-Uni	
Finland			29 912	989	Finlande	
France			714 298	39,812	France	
Germany, West			208 275	6,891	Allemagne, ouest	
Netherlands			509 341	15,487	Pays-Bas	
Japan	150 026	5,026	430 895	16,981	Japon	
Thailand			8 340	307	Thaïlande	
Other countries			5 446	286	Autres pays	
Total	873 688	51,460	9 595 460	455,440	Total	
2844.20 Uranium U235+ & its compds, plutonium & its compds, their mx & compds thereof	KGM		KGM		Uranium U235+ et ses comp, plutonium et ses comp, mélanges renferm ces produits	2844.20
France	200 256	5,598	200 256	5,598	France	
Total	200 256	5,598	200 256	5,598	Total	
2844.30 Uranium U235- & its compds, thorium & its compds, their mx & compds thereof	KGM		KGM		Uranium U235- et ses comp, thorium et ses comp, mélanges renferm ces produits	2844.30
United States	327	17	7 943	331	États-Unis	
Netherlands	6 950	400	33 477	2,019	Pays-Bas	
Switzerland	12 618	700	30 618	1,300	Suisse	
Other countries	181	31	231	46	Autres pays	
Total	20 076	1,149	72 269	3,697	Total	
2844.40 Radio active elements & isotopes nes, their mixtures & compounds thereof					Éléments et isotopes radioactifs, nda et les comp de ces produits	2844.40
United States		2,595		46,570	États-Unis	
United Kingdom		21		1,807	Royaume-Uni	
Ireland				337	Irlande	
Denmark				569	Danemark	
France		490		4,742	France	
Germany, West		43		3,038	Allemagne, ouest	
Italy		91		861	Italie	

TABLE 3. DOMESTIC EXPORTS BY COMMODITY AND COUNTRY, H.S. BASED
TABLEAU 3. EXPORTATIONS NATIONALES PAR MARCHANDISE ET PAYS, BASE DU S.H.

Commodity/Country	December 1989 Décembre 1989 Quantity Quantité	December 1989 Décembre 1989 Value Valeur $'000	Cumulative Totals Totaux cumulatifs Quantity Quantité	Cumulative Totals Totaux cumulatifs Value Valeur $'000	Marchandise/Pays	
(Cont'd)					(Suite)	
2844.40 Radio active elements & isotopes nes, their mixtures & compounds thereof					Éléments et isotopes radioactifs, nda et les comp de ces produits	2844.40
Netherlands		394		3,612	Pays-Bas	
India		2		1,219	Inde	
Malaysia				402	Malaisie	
Singapore		1,689		2,584	Singapour	
Japan		232		8,651	Japon	
Korea, South				435	Corée du Sud	
Australia		4		360	Australie	
Argentina		38		589	Argentine	
Brazil		31		1,418	Brésil	
Puerto Rico				2,650	Porto Rico	
Other countries		111		2,016	Autres pays	
Total		5,746		81,869	Total	
2845.10 Heavy water (deuterium oxide)	KGM		KGM		Eau lourde (oxyde de deutérium)	2845.10
United States	315	78	9 689	2,651	États-Unis	
United Kingdom			1 236	403	Royaume-Uni	
Argentina			2 052	502	Argentine	
Other countries	5	1	535	169	Autres pays	
Total	320	79	13 512	3,727	Total	
2845.90 Isotopes nes and their compounds	KGM		KGM		Isotopes nda et leurs composés	2845.90
United States	194	256	6 450	3,576	États-Unis	
Germany, West	40	25	5 020	339	Allemagne, ouest	
Other countries	140	90	3 975	994	Autres pays	
Total	374	372	15 445	4,911	Total	
2846.10 Cerium compounds	KGM		KGM		Composés de cérium	2846.10
Other countries			10 500	50	Autres pays	
Total			10 500	50	Total	
2846.90 Compds of rare-earth met nes, of yttrium or scandium or mx of these metals	KGM		KGM		Composés des méta des terres rares nda, de l'yttrium ou du scandium et mélanges	2846.90
United States			9 267	614	États-Unis	
Japan			28 307	2,296	Japon	
Total			37 574	2,911	Total	
2847.00 Hydrogen peroxide	KGM		KGM		Peroxyde d'hydrogène	2847.00
United States	1 736 268	1,185	18 860 872	12,374	États-Unis	
Other countries			51 864	61	Autres pays	
Total	1 736 268	1,185	18 912 736	12,436	Total	
2848.10 Phosphides of copper cntg > 15% by weight of phosphorous	KGM		KGM		Phosphures de cuivre contenant plus de 15% en poids de phosphore	2848.10
Other countries			363	2	Autres pays	
Total			363	2	Total	
2848.90 Phosphides of other metals or of non-metals	KGM		KGM		Phosphures d'autres métaux, ou d'éléments non métalliques	2848.90
United States	528	88	23 479	451	États-Unis	
Other countries	227	34	51 214	170	Autres pays	
Total	755	122	74 693	622	Total	
2849.10 Calcium carbide	KGM		KGM		Carbure de calcium	2849.10
United States	888 930	460	10 988 034	5,802	États-Unis	
Other countries	17 140	14	288 360	232	Autres pays	
Total	906 070	475	11 276 394	6,035	Total	
2849.20 Silicon carbide	KGM		KGM		Carbure de silicium	2849.20
United States	4 114 502	2,758	63 363 758	42,379	États-Unis	
Other countries			9 903	38	Autres pays	
Total	4 114 502	2,758	63 373 661	42,418	Total	
2849.90 Carbides nes	KGM		KGM		Carbures nda	2849.90
United States	5 755	197	197 026	4,597	États-Unis	
Germany, West			40 981	1,028	Allemagne, ouest	
Japan	6 050	166	87 862	3,151	Japon	
Other countries	1 093	102	122 542	1,324	Autres pays	
Total	12 898	466	448 411	10,103	Total	
2850.00 Hydrides, nitrides, azides, silicides & borides	KGM		KGM		Hydrures, nitrures, azotures, silicures et borures	2850.00
United States	15 337	391	87 176	1,758	États-Unis	
Belgium			35 000	580	Belgique	
Japan	945	38	17 149	559	Japon	
Other countries			14 075	252	Autres pays	
Total	16 282	430	153 400	3,150	Total	
2851.00 Inorgn compds nes;liquid air;compressed air;amalgams o/t of precious metals	KGM		KGM		Composés inorganiques, nda; air liquide; air comprimé; amalgames a/q métaux préc	2851.00
United States	7 667	300	178 547	3,830	États-Unis	
Other countries			18 736	134	Autres pays	
Total	7 667	300	197 283	3,964	Total	

Commodity/Country	December 1989 Décembre 1989 Quantity Quantité	December 1989 Décembre 1989 Value Valeur $'000	Cumulative Totals Totaux cumulatifs Quantity Quantité	Cumulative Totals Totaux cumulatifs Value Valeur $'000	Marchandise/Pays	
2901.10 Saturated acyclic hydrocarbons	KGM		KGM		Hydrocarbures acycliques saturés	2901.10
United States	31 256 075	3,420	305 224 277	47,359	États-Unis	
Other countries			7 458	7	Autres pays	
Total	31 256 075	3,420	305 231 735	47,366	Total	
2901.21 Ethylene	KGM		KGM		Éthylène	2901.21
United States	727 288	304	9 139 212	2,991	États-Unis	
Total	727 288	304	9 139 212	2,991	Total	
2901.22 Propene (propylene)	KGM		KGM		Propène (propylène)	2901.22
United States	13 921 443	4,456	143 824 772	61,577	États-Unis	
France			2 957 475	2,271	France	
Total	13 921 443	4,456	146 782 247	63,848	Total	
2901.23 Butene (butylene) and isomers thereof	KGM		KGM		Butène (butylène) et ses isomères	2901.23
Other countries			402 824	76	Autres pays	
Total			402 824	76	Total	
2901.24 Buta-1, 3-diene and isoprene	KGM		KGM		Buta-1, 3-diène et isoprène	2901.24
United States	2 869 439	1,858	22 517 854	12,350	États-Unis	
Total	2 869 439	1,858	22 517 854	12,350	Total	
2901.29 Unsaturated acyclic hydrocarbons nes	KGM		KGM		Hydrocarbures acycliques non saturés, nda	2901.29
United States	1 201 686	676	34 335 006	19,248	États-Unis	
Netherlands			27 433 335	14,750	Pays-Bas	
Hong Kong			500 000	319	Hong Kong	
Other countries	783 000	271	783 000	271	Autres pays	
Total	1 984 686	947	63 051 341	34,589	Total	
2902.11 Cyclohexane	KGM		KGM		Cyclohexane	2902.11
Other countries			195 816	52	Autres pays	
Total			195 816	52	Total	
2902.19 Cyclanes, cyclenes and cycloterpenes nes	KGM		KGM		Hydrocarbures cyclaniques, cycléniques ou cycloterpéniques, nda	2902.19
Other countries			135 847	337	Autres pays	
Total			135 847	337	Total	
2902.20 Benzene	KGM		KGM		Benzène	2902.20
United States			77 210 946	38,440	États-Unis	
Netherlands			17 504 617	7,921	Pays-Bas	
Total			94 715 563	46,361	Total	
2902.30 Toluene	KGM		KGM		Toluène	2902.30
United States	3 625 513	1,163	139 232 728	45,937	États-Unis	
Netherlands			4 128 557	1,411	Pays-Bas	
Other countries			14 475	78	Autres pays	
Total	3 625 513	1,163	143 375 760	47,427	Total	
2902.41 O-xylene	KGM		KGM		O-xylène	2902.41
United States	66 820	28	5 351 724	2,690	États-Unis	
Netherlands			2 002 435	702	Pays-Bas	
Total	66 820	28	7 354 159	3,393	Total	
2902.43 P-xylene	KGM		KGM		P-xylène	2902.43
Other countries			3 280	5	Autres pays	
Total			3 280	5	Total	
2902.44 Mixed xylene isomers	KGM		KGM		Isomères du xylène en mélange	2902.44
United States	1 371 406	501	164 925 862	77,026	États-Unis	
United Kingdom			5 093 485	1,754	Royaume-Uni	
Germany, West			2 093 681	688	Allemagne, ouest	
Netherlands			80 948 523	33,534	Pays-Bas	
China, P. Rep.			3 195 218	1,898	Chine, Rép. pop.	
Other countries			43 379	36	Autres pays	
Total	1 371 406	501	256 300 148	114,938	Total	
2902.50 Styrene	KGM		KGM		Styrène	2902.50
United States	15 131 700	11,919	154 184 530	142,836	États-Unis	
Netherlands	6 798 847	5,829	130 506 851	138,670	Pays-Bas	
Hong Kong			2 945 312	2,103	Hong Kong	
Japan	2 897 602	2,253	63 591 075	56,384	Japon	
Korea, South			70 902 533	67,591	Corée du Sud	
Taiwan	2 480 087	1,900	40 723 264	41,374	Taiwan	
Thailand	1 800 000	1,375	10 837 774	8,531	Thaïlande	
Total	29 108 236	23,278	473 691 339	457,492	Total	
2902.60 Ethylbenzene	KGM		KGM		Éthylbenzène	2902.60
United States	127 196	60	1 736 583	1,111	États-Unis	
Total	127 196	60	1 736 583	1,111	Total	

TABLE 3. DOMESTIC EXPORTS BY COMMODITY AND COUNTRY, H.S. BASED
TABLEAU 3. EXPORTATIONS NATIONALES PAR MARCHANDISE ET PAYS, BASE DU S.H.

Commodity/Country	December 1989 Décembre 1989 Quantity Quantité	December 1989 Décembre 1989 Value Valeur $'000	Cumulative Totals Totaux cumulatifs Quantity Quantité	Cumulative Totals Totaux cumulatifs Value Valeur $'000	Marchandise/Pays	
2902.90 Cyclic hydrocarbons nes	KGM		KGM		Hydrocarbures cycliques, nda	2902.90
United States	84 821	134	1 173 920	1,648	États-Unis	
China, P. Rep.			2 045 528	1,847	Chine, Rép. pop.	
Other countries	4 500	6	610 485	626	Autres pays	
Total	89 321	141	3 829 933	4,121	Total	
2903.11 Chloromethane (methyl chloride) and chloroethane (ethyl chloride)	KGM		KGM		Chlorométhane (chlorure de méthyle) et chloroéthane (chlorure d'éthyle)	2903.11
United States	159 138	105	3 183 160	2,687	États-Unis	
Total	159 138	105	3 183 160	2,687	Total	
2903.12 Dichloromethane (methylene chloride)	KGM		KGM		Dichlorométhane (chlorure de méthylène)	2903.12
Other countries	30 642	11	355 365	135	Autres pays	
Total	30 642	11	355 365	135	Total	
2903.13 Chloroform (trichloromethane)	KGM		KGM		Chloroforme (trichlorométhane)	2903.13
Other countries			20 262	164	Autres pays	
Total			20 262	164	Total	
2903.14 Carbon tetrachloride	KGM		KGM		Tétrachlorure de carbone	2903.14
United States	1 782 450	537	17 711 289	6,154	États-Unis	
Other countries			39 126	31	Autres pays	
Total	1 782 450	537	17 750 415	6,186	Total	
2903.15 1,2-dichloroethane(ethylene dichloride)	KGM		KGM		1,2-dichloroéthane (chlorure d'éthylène)	2903.15
United States			10 035 000	2,019	États-Unis	
Japan			86 037 021	17,583	Japon	
Taiwan	19 232 811	2,537	131 204 945	23,141	Taiwan	
Total	19 232 811	2,537	227 276 966	42,744	Total	
2903.19 Chlorinated derivatives of saturated acyclic hydrocarbons, nes	KGM		KGM		Dérivés chlorés saturés des hydrocarbures acycliques, nda	2903.19
United States	399 734	236	5 810 943	3,414	États-Unis	
Other countries			275	4	Autres pays	
Total	399 734	236	5 811 218	3,418	Total	
2903.21 Vinyl chloride (chloroethylene)	KGM		KGM		Chlorure de vinyle (chloroéthylène)	2903.21
United States	7 924 085	3,188	121 114 539	61,528	États-Unis	
Total	7 924 085	3,188	121 114 539	61,528	Total	
2903.22 Trichloroethylene	KGM		KGM		Trichloroéthylène	2903.22
Other countries	7 390	36	131 316	94	Autres pays	
Total	7 390	36	131 316	94	Total	
2903.23 Tetrachloroethylene (perchloroethylene)	KGM		KGM		Tétrachloroéthylène (perchloroéthylène)	2903.23
United States	1 074 235	422	11 267 775	4,529	États-Unis	
Other countries			15 845	18	Autres pays	
Total	1 074 235	422	11 283 620	4,548	Total	
2903.30 Fluorinated, brominated or iodinated derivatives of acyclic hydrocarbons	KGM		KGM		Dérivés fluorés, bromés et iodés des hydrocarbures acycliques	2903.30
United Kingdom			31 631	885	Royaume-Uni	
Other countries			29 771	7	Autres pays	
Total			61 402	893	Total	
2903.40 Halogenated derivs of acyclic hydrocarbons cntg two or more different halogens	KGM		KGM		Dérivés halogénés des hydrocar acycliq cont au moins deux halog différents	2903.40
United States	19 695	9	2 873 834	4,872	États-Unis	
Other countries	37 024	108	117 678	398	Autres pays	
Total	56 719	118	2 991 512	5,271	Total	
2903.61 Chlorobenzene, o-dichlorobenzene and p-dichlorobenzene	KGM		KGM		Chlorobenzène, o-dichlorobenzène et p-dichlorobenzène	2903.61
Hong Kong			220 500	303	Hong Kong	
China, P. Rep.			197 696	313	Chine, Rép. pop.	
Korea, South			278 528	389	Corée du Sud	
Venezuela			297 500	467	Venezuela	
Costa Rica	20 000	27	240 135	343	Costa Rica	
Other countries	4 896	7	449 306	618	Autres pays	
Total	24 896	35	1 683 665	2,435	Total	
2904.10 Derivs of hydrocarbons cntg only sulpho groups, their salts & ethyl esters	KGM		KGM		Dérivés seulement sulfonés des hydrocar même halogénés, leurs sels & esters éthy	2904.10
United States	159 001	135	1 922 771	1,551	États-Unis	
Other countries			115 159	120	Autres pays	
Total	159 001	135	2 037 930	1,672	Total	
2904.20 Derivs of hydrocarbons cntg only nitro or only nitroso groups	KGM		KGM		Dérivés seulement nitrés ou nitrosés des hydrocarbures même halogénés	2904.20
United States	110 552	207	3 134 732	7,205	États-Unis	
Australia			216 500	314	Australie	
Other countries			100 000	84	Autres pays	
Total	110 552	207	3 451 232	7,604	Total	

Commodity/Country	December 1989 Décembre 1989 Quantity Quantité	December 1989 Décembre 1989 Value Valeur $'000	Cumulative Totals Totaux cumulatifs Quantity Quantité	Cumulative Totals Totaux cumulatifs Value Valeur $'000	Marchandise/Pays	
2904.90 Derivs of hydrocarbons cntg mixtures of sulpho, nitro or nitroso groups	KGM		KGM		Dérivés sulfonés/nitrés ou sulfonés/nitrosés des hydrocar même halogénés	2904.90
Other countries			114 767	164	Autres pays	
Total			114 767	164	Total	
2905.11 Methanol (methyl alcohol)	TNE		TNE		Méthanol (alcool méthylique)	2905.11
United States	56 912	7,120	754 640	108,718	États-Unis	
Netherlands			109 688	14,735	Pays-Bas	
Singapore			9 717	1,576	Singapour	
Japan	46 706	4,484	658 376	99,856	Japon	
Korea, South	2 852	264	15 705	2,218	Corée du Sud	
Taiwan			4 980	747	Taiwan	
Brazil			13 001	433	Brésil	
Other countries			48	19	Autres pays	
Total	106 472	11,869	1 566 158	228,305	Total	
2905.12 Propan-1-ol(propyl alcohol)and propan-2-ol(isopropyl alcohol)	KGM		KGM		Propane-1-ol (alcool propylique) et propane-2-ol (alcool isopropylique)	2905.12
United States	1 092 580	447	23 597 326	10,108	États-Unis	
United Kingdom			3 142 725	1,392	Royaume-Uni	
Netherlands			18 064 841	8,405	Pays-Bas	
Other countries			71 743	120	Autres pays	
Total	1 092 580	447	44 876 635	20,027	Total	
2905.19 Saturated monohydric acyclic alcohols nes	KGM		KGM		Monoalcools acycliques saturés, nda	2905.19
United States			979 355	1,183	États-Unis	
Other countries			86 648	182	Autres pays	
Total			1 066 003	1,365	Total	
2905.21 Allyl alcohol	KGM		KGM		Alcool allylique	2905.21
United States			517 120	611	États-Unis	
Total			517 120	611	Total	
2905.22 Acyclic terpene alcohols	KGM		KGM		Alcools terpéniques acycliques	2905.22
Other countries			1 104	7	Autres pays	
Total			1 104	7	Total	
2905.31 Ethylene glycol (ethanediol)	KGM		KGM		Éthylène glycol (éthanediol)	2905.31
United States	11 862 708	7,977	101 730 965	72,644	États-Unis	
Malaysia			5 396 348	4,138	Malaisie	
China, P. Rep.			12 932 241	10,090	Chine, Rép. pop.	
Indonesia			9 686 933	7,480	Indonésie	
Japan	4 495 450	3,316	57 565 539	43,667	Japon	
Korea, South	7 250 498	4,925	110 811 366	85,687	Corée du Sud	
Philippines	998 546	634	2 098 546	1,491	Philippines	
Taiwan	2 565 736	1,337	8 340 396	6,027	Taiwan	
Thailand			7 845 302	6,056	Thaïlande	
Other countries			102 268	82	Autres pays	
Total	27 172 938	18,192	316 509 904	237,366	Total	
2905.32 Propylene glycol (propane-1,2-diol)	KGM		KGM		Propylène glycol (propane-1,2-diol)	2905.32
Other countries			9 630	18	Autres pays	
Total			9 630	18	Total	
2905.39 Diols nes	KGM		KGM		Diols nda	2905.39
United States	86 997	68	1 482 435	1,148	États-Unis	
Total	86 997	68	1 482 435	1,148	Total	
2905.41 2-ethyl-2-(hydroxymethyl) propane-1,3-diol (trimethylolpropane)	KGM		KGM		2-éthyl-2-(hydroxyméthyl) propane-1,3-diol (triméthylolpropane)	2905.41
Other countries			1 429	11	Autres pays	
Total			1 429	11	Total	
2905.42 Pentaerythritol	KGM		KGM		Pentaérythritol	2905.42
United States	158 598	225	2 165 400	3,280	États-Unis	
United Kingdom	162 000	160	1 636 260	2,145	Royaume-Uni	
Belgium			480 833	650	Belgique	
Netherlands	810 000	801	4 185 877	5,240	Pays-Bas	
Spain			324 360	539	Espagne	
Poland	306 000	363	974 520	1,552	Pologne	
India			500 438	758	Inde	
Malaysia			577 980	780	Malaisie	
Singapore	18 000	20	324 540	412	Singapour	
Indonesia			532 900	734	Indonésie	
Korea, South	54 000	60	414 000	487	Corée du Sud	
Philippines	54 000	57	378 360	473	Philippines	
Taiwan	36 000	42	486 000	615	Taiwan	
Thailand			1 010 160	1,378	Thaïlande	
Australia	18 000	20	1 681 676	2,206	Australie	
New Zealand			408 900	509	Nouvelle-Zélande	
Mexico	19 800	24	297 000	400	Mexique	
Other countries	54 000	79	619 492	977	Autres pays	
Total	1 690 398	1,856	16 998 696	23,143	Total	

TABLE 3. DOMESTIC EXPORTS BY COMMODITY AND COUNTRY, H.S. BASED
TABLEAU 3. EXPORTATIONS NATIONALES PAR MARCHANDISE ET PAYS, BASE DU S.H.

Commodity/Country	December 1989 Décembre 1989 Quantity Quantité	December 1989 Décembre 1989 Value Valeur $'000	Cumulative Totals Totaux cumulatifs Quantity Quantité	Cumulative Totals Totaux cumulatifs Value Valeur $'000	Marchandise/Pays	
2905.43 Mannitol	KGM		KGM		Mannitol	2905.43
Other countries			2 201	6	Autres pays	
Total			2 201	6	Total	
2905.44 D-glucitol (sorbitol)	KGM		KGM		D-glucitol (sorbitol)	2905.44
Other countries			1 030	6	Autres pays	
Total			1 030	6	Total	
2905.49 Polyhydric acyclic alcohols nes	KGM		KGM		Polyalcools acycliques, nda	2905.49
Other countries			318	4	Autres pays	
Total			318	4	Total	
2905.50 Halogenated, sulphonated, nitrated or nitrosated derivs of acyclic alcohols	KGM		KGM		Dérivés halogénés, sulfonés, nitrés ou nitrosés des alcools acycliques	2905.50
United States	317 522	295	3 914 636	3,733	États-Unis	
Other countries			210	5	Autres pays	
Total	317 522	295	3 914 846	3,738	Total	
2906.13 Sterols and inositols	KGM		KGM		Stérols et inositols	2906.13
Other countries			500		Autres pays	
Total			500		Total	
2906.19 Cyclic alcohols (o/t aromatic), nes; derivs of cyclic alcohols (o/t aromatic)	KGM		KGM		Alcools cycliques (a/q aromatique), nda; dériv des alco cycl (a/q aromatique)	2906.19
Other countries			91		Autres pays	
Total			91		Total	
2906.29 Aromatic alcohols nes; derivatives of aromatic alcohols	KGM		KGM		Alcools aromatiques, nda; dérivés des alcools aromatiques	2906.29
Other countries			902	7	Autres pays	
Total			902	7	Total	
2907.11 Phenol (hdroxybenzene) and its salts	KGM		KGM		Phénol (hydroxybenzène) et ses sels	2907.11
China, P. Rep.			613 840	1,096	Chine, Rép. pop.	
Thailand			268 480	491	Thaïlande	
Other countries	68 800	72	272 643	416	Autres pays	
Total	68 800	72	1 154 963	2,003	Total	
2907.12 Cresols and their salts	KGM		KGM		Crésols et leurs sels	2907.12
Other countries			12 600	47	Autres pays	
Total			12 600	47	Total	
2907.13 Octylphenol, nonylphenol and their isomers; salts thereof	KGM		KGM		Octylphénol, nonylphénol et leurs isomères; sels de ces produits	2907.13
United States	74 103	39	843 032	444	États-Unis	
Other countries			450		Autres pays	
Total	74 103	39	843 482	445	Total	
2907.15 Naphthols and their salts	KGM		KGM		Naphtols et leurs sels	2907.15
Other countries			49 325	175	Autres pays	
Total			49 325	175	Total	
2907.19 Monophenols nes	KGM		KGM		Monophénols nda	2907.19
Other countries			1 996	8	Autres pays	
Total			1 996	8	Total	
2907.21 Resorcinol and its salts	KGM		KGM		Résorcinol et ses sels	2907.21
Other countries			325	1	Autres pays	
Total			325	1	Total	
2907.22 Hydroquinone (quinol) and its salts	KGM		KGM		Hydroquinone et ses sels	2907.22
Other countries			82		Autres pays	
Total			82		Total	
2907.23 4,4'-isopropylidenediphenol (bisphenol A, diphenylolpropane) and its salts	KGM		KGM		4,4'-isopropylidènediphénol (bisphénol A, diphénylolpropane) et ses sels	2907.23
Other countries			46 090	106	Autres pays	
Total			46 090	106	Total	
2908.10 Derivs of phenols or phenol-alc cntg only halogen subst & their salts	KGM		KGM		Dérivés seulement halogénés des phénols ou des phénols-alcools et leurs sels	2908.10
Other countries			91	1	Autres pays	
Total			91	1	Total	
2908.20 Derivs of phenols or phenol-alc cntg only sulpho groups,their salts & estr	KGM		KGM		Dérivés seulement sulfonés des phénols ou des phénols-alcools et sels et esters	2908.20
United States	341 220	208	3 926 879	2,466	États-Unis	
Other countries			1 100	4	Autres pays	
Total	341 220	208	3 927 979	2,470	Total	
2908.90 Derivs of phenols or phenol-alcohols, nes	KGM		KGM		Dérivés des phénols ou des phénols-alcools, nda	2908.90
Other countries			564	6	Autres pays	
Total			564	6	Total	

Commodity/Country	December 1989 Décembre 1989 Quantity Quantité	December 1989 Décembre 1989 Value Valeur $'000	Cumulative Totals Totaux cumulatifs Quantity Quantité	Cumulative Totals Totaux cumulatifs Value Valeur $'000	Marchandise/Pays
2909.11 Diethyl ether	KGM		KGM		Éther diéthylique 2909.11
Other countries			10	17	Autres pays
Total			10	17	Total
2909.19 Acyclic ethers nes; derivatives of acyclic ethers	KGM		KGM		Éthers acycliques, nda; dérivés d'éthers acycliques 2909.19
Other countries	2 389	4	23 255	51	Autres pays
Total	2 389	4	23 255	51	Total
2909.20 Cyclanic, cyclenic or cycloterpenic ethers and their derivatives	KGM		KGM		Éthers cyclaniques, cycléniques, cyclo-terpéniques et leurs dérivés 2909.20
Other countries			3 933	9	Autres pays
Total			3 933	9	Total
2909.41 2,2'-oxydiethanol(diethylene glycol)	KGM		KGM		2,2'-oxydiéthanol (diéthylène glycol) 2909.41
United States	2 671 257	1,106	24 660 598	15,872	États-Unis
Japan			1 016 665	517	Japon
Other countries			85 336	36	Autres pays
Total	2 671 257	1,106	25 762 599	16,426	Total
2909.42 Monomethyl ethers of ethylene glycol or of diethylene glycol	KGM		KGM		Éthers monométhyliques de l'éthylène glycol ou du diéthylène glycol 2909.42
Other countries			3 676	8	Autres pays
Total			3 676	8	Total
2909.43 Monobutyl ethers of ethylene glycol or of diethylene glycol	KGM		KGM		Éthers monobutyliques de l'éthylène glycol ou du diéthylène glycol 2909.43
United States			519 330	487	États-Unis
Other countries			2 497	3	Autres pays
Total			521 827	490	Total
2909.44 Monoalkylethers of ethylene glycol or of diethylene glycol, nes	KGM		KGM		Éthers monoalkyliques de l'éthylène glycol ou du diéthylène glycol, nda 2909.44
Other countries			6 795	10	Autres pays
Total			6 795	10	Total
2909.49 Ether-alcohols nes; derivatives of ether-alcohols	KGM		KGM		Éthers-alcools nda; dérivés d'éthers-alcools 2909.49
Other countries	800	1	12 046	261	Autres pays
Total	800	1	12 046	261	Total
2909.60 Alcohol peroxides, ether peroxides, ketone peroxides and their derivatives	KGM		KGM		Peroxydes d'alcools, peroxydes d'éthers peroxydes de cétones, et leurs dérivés 2909.60
Other countries			16 396	105	Autres pays
Total			16 396	105	Total
2910.10 Oxirane (ethylene oxide)	KGM		KGM		Oxiranne (oxyde d'éthylène) 2910.10
United States	1 095 338	1,041	15 037 453	15,328	États-Unis
Total	1 095 338	1,041	15 037 453	15,328	Total
2910.20 Methyloxirane (propylene oxide)	KGM		KGM		Méthyloxiranne (oxyde de propylène) 2910.20
United States	512 242	409	1 447 724	1,279	États-Unis
Total	512 242	409	1 447 724	1,279	Total
2910.90 Epoxides, epoxyalcohols, epoxyphenols & epoxyethers nes & their derivatives	KGM		KGM		Époxydes, époxy-alcools, époxy-phénols et époxy-éthers, nda, et leurs dérivés 2910.90
Other countries			20 566	26	Autres pays
Total			20 566	26	Total
2912.11 Methanal (formaldehyde)	KGM		KGM		Méthanal (formaldéhyde) 2912.11
United States	1 908 420	523	17 718 601	5,534	États-Unis
Total	1 908 420	523	17 718 601	5,534	Total
2912.12 Ethanal (acetaldehyde)	KGM		KGM		Éthanal (acétaldéhyde) 2912.12
Other countries			125 755	119	Autres pays
Total			125 755	119	Total
2912.19 Acyclic aldehydes w/out other oxygen function, nes	KGM		KGM		Aldéhydes acycliques ne cont pas d'autres fonctions oxygénées, nda 2912.19
Other countries			35 512	43	Autres pays
Total			35 512	43	Total
2912.21 Benzaldehyde	KGM		KGM		Benzaldéhyde 2912.21
Other countries	37 640	85	114 598	201	Autres pays
Total	37 640	85	114 598	201	Total
2912.30 Aldehyde-alcohols	KGM		KGM		Aldéhydes-alcools 2912.30
Other countries			431	3	Autres pays
Total			431	3	Total
2912.41 Vanillin(4-hydroxy-3-methoxybenzaldehyde)	KGM		KGM		Vanilline (aldéhyde méthylprotocatéchique) 2912.41
Other countries			4 310	59	Autres pays
Total			4 310	59	Total

TABLE 3. DOMESTIC EXPORTS BY COMMODITY AND COUNTRY, H.S. BASED
TABLEAU 3. EXPORTATIONS NATIONALES PAR MARCHANDISE ET PAYS, BASE DU S.H.

Commodity/Country	December 1989 Décembre 1989 Quantity Quantité	December 1989 Décembre 1989 Value Valeur $'000	Cumulative Totals Totaux cumulatifs Quantity Quantité	Cumulative Totals Totaux cumulatifs Value Valeur $'000	Marchandise/Pays	
2912.42 Ethylvanillin(3-ethoxy-4-hydroxybenzaldehyde)	KGM		KGM		Éthylvanilline (aldéhyde éthylprotocatéchique)	2912.42
Other countries			50	2	Autres pays	
Total			50	2	Total	
2913.00 Derivatives of aldehydes,of cyclic poly of aldehydes & of paraformaldehyde	KGM		KGM		Dérivés d'aldéhydes, de polymères cycliques d'aldéhydes et de paraformaldéhyde	2913.00
Other countries			109	6	Autres pays	
Total			109	6	Total	
2914.11 Acetone	KGM		KGM		Acétone	2914.11
United States	382		679 586	421	États-Unis	
Other countries			23 896	24	Autres pays	
Total	382		703 482	446	Total	
2914.12 Butanone (methyl ethyl ketone)	KGM		KGM		Butanone (méthyléthylcétone)	2914.12
Other countries			26 600	34	Autres pays	
Total			26 600	34	Total	
2914.13 4-methylpentan-2-one(methyl isobutyl ketone)	KGM		KGM		4-méthylpentane-2-one (méthylisobutylcétone)	2914.13
United States			1 624 678	1,293	États-Unis	
Other countries			4 455	8	Autres pays	
Total			1 629 133	1,301	Total	
2914.19 Acyclic ketones without other oxygen function, nes	KGM		KGM		Cétones acycliques ne cont pas d'autres fonctions oxygénées, nda	2914.19
United States	5 460	84	848 008	1,424	États-Unis	
Other countries			9 650	131	Autres pays	
Total	5 460	84	857 658	1,556	Total	
2914.49 Ketone-alcohols nes; ketone-aldehydes	KGM		KGM		Cétones-alcools nda; cétones-aldéhydes	2914.49
United States	544	11	119 464	1,390	États-Unis	
Other countries			975	26	Autres pays	
Total	544	11	120 439	1,416	Total	
2914.70 Derivatives of ketones and quinones	KGM		KGM		Dérivés de cétones ou quinones	2914.70
Other countries			1 000	31	Autres pays	
Total			1 000	31	Total	
2915.12 Salts of formic acid	KGM		KGM		Sels de l'acide formique	2915.12
Other countries			25 321	48	Autres pays	
Total			25 321	48	Total	
2915.21 Acetic acid	KGM		KGM		Acide acétique	2915.21
Other countries			76 074	67	Autres pays	
Total			76 074	67	Total	
2915.22 Sodium acetate	KGM		KGM		Acétate de sodium	2915.22
Other countries	46 432	57	347 103	518	Autres pays	
Total	46 432	57	347 103	518	Total	
2915.23 Cobalt acetates	KGM		KGM		Acétates de cobalt	2915.23
Other countries			11 420	76	Autres pays	
Total			11 420	76	Total	
2915.24 Acetic anhydride	KGM		KGM		Anhydride acétique	2915.24
United States			10 450 994	9,591	États-Unis	
Total			10 450 994	9,591	Total	
2915.29 Acetic acid salts nes	KGM		KGM		Sels de l'acide acétique, nda	2915.29
Other countries			35 726	42	Autres pays	
Total			35 726	42	Total	
2915.31 Ethyl acetate	KGM		KGM		Acétate d'éthyle	2915.31
Other countries			108 105	97	Autres pays	
Total			108 105	97	Total	
2915.32 Vinyl acetate	KGM		KGM		Acétate de vinyle	2915.32
Belgium			1 041 227	911	Belgique	
Netherlands	2 628 699	1,728	24 509 781	19,985	Pays-Bas	
Other countries			88 330	82	Autres pays	
Total	2 628 699	1,728	25 639 338	20,979	Total	
2915.33 N-butyl acetate	KGM		KGM		Acétate de n-butyle	2915.33
Other countries	50		50		Autres pays	
Total	50		50		Total	
2915.35 2-ethoxyethyl acetate	KGM		KGM		Acétate de 2-éthoxyéthyle	2915.35
China, P. Rep.			191 000	357	Chine, Rép. pop.	
Total			191 000	357	Total	

TABLE 3. DOMESTIC EXPORTS BY COMMODITY AND COUNTRY, H.S. BASED
TABLEAU 3. EXPORTATIONS NATIONALES PAR MARCHANDISE ET PAYS, BASE DU S.H.

Commodity/Country	December 1989 Décembre 1989 Quantity Quantité	December 1989 Décembre 1989 Value Valeur $'000	Cumulative Totals Totaux cumulatifs Quantity Quantité	Cumulative Totals Totaux cumulatifs Value Valeur $'000	Marchandise/Pays	
2915.39 Acetic acid esters nes	KGM		KGM		Esters de l'acide acétique, nda	2915.39
Other countries	28		282 333	234	Autres pays	
Total	28		282 333	234	Total	
2915.40 Mono-,di-or trichloroacetic acids, their salts and esters	KGM		KGM		Acides mono-, di- ou trichloroacétiques, leurs sels et leurs esters	2915.40
Other countries	28 500	57	140 280	466	Autres pays	
Total	28 500	57	140 280	466	Total	
2915.50 Propionic acid, its salts and esters	KGM		KGM		Acide propionique,ses sels et ses esters	2915.50
Other countries	21 875	27	180 290	239	Autres pays	
Total	21 875	27	180 290	239	Total	
2915.60 Butyric acids, valeric acids, their salts and esters	KGM		KGM		Acides butyriques, acides valériques, leurs sels et leurs esters	2915.60
Other countries	1 350	9	7 559	49	Autres pays	
Total	1 350	9	7 559	49	Total	
2915.70 Palmitic acid, stearic acid, their salts and esters	KGM		KGM		Acide palmitique, acide stéarique, leurs sels et leurs esters	2915.70
United States			114 468	304	États-Unis	
Other countries	120 817	22	538 758	360	Autres pays	
Total	120 817	22	653 226	665	Total	
2915.90 Saturated acyclic monocarboxylic acids and their derivatives, nes	KGM		KGM		Acides monocarboxyliques acycliques saturés et leurs dérivés, nda	2915.90
United States	72 576	278	191 814	635	États-Unis	
Other countries	13 546	41	42 386	128	Autres pays	
Total	86 122	320	234 200	764	Total	
2916.12 Acrylic acid esters	KGM		KGM		Esters de l'acide acrylique	2916.12
Other countries			3 661	23	Autres pays	
Total			3 661	23	Total	
2916.13 Methacrylic acid and its salts	KGM		KGM		Acide méthacrylique et ses sels	2916.13
Other countries			89	10	Autres pays	
Total			89	10	Total	
2916.14 Methacrylic acid esters	KGM		KGM		Esters de l'acide méthacrylique	2916.14
Other countries			20 348	157	Autres pays	
Total			20 348	157	Total	
2916.15 Oleic,linoleic or linolenic acids, their salts and esters	KGM		KGM		Acides oléique, linoléique ou linoléni-que, leurs sels et leurs esters	2916.15
United States	88 561	112	1 223 203	1,595	États-Unis	
Other countries			13 440	24	Autres pays	
Total	88 561	112	1 236 643	1,619	Total	
2916.19 Unsaturated acyclic monocarboxylic acids and their derivatives, nes	KGM		KGM		Acides monocarboxyliques acycliques non saturés et leurs dérivés, nda	2916.19
Other countries			20 640	67	Autres pays	
Total			20 640	67	Total	
2916.31 Benzoic acid, its salts and esters	KGM		KGM		Acide benzoique, ses sels et ses esters	2916.31
United States	8 186	11	405 060	462	États-Unis	
Netherlands			500 000	501	Pays-Bas	
Japan	90 000	80	615 000	611	Japon	
Other countries	44 000	35	748 625	804	Autres pays	
Total	142 186	127	2 268 685	2,379	Total	
2916.39 Aromatic monocarboxylic acids and their derivatives, nes	KGM		KGM		Acides monocarboxyliques aromatiques et leurs dérivés, nda	2916.39
United States			294 830	1,156	États-Unis	
Peru	38 102	292	39 820	386	Pérou	
Other countries			40 160	36	Autres pays	
Total	38 102	292	374 810	1,579	Total	
2917.12 Adipic acid, its salts and esters	KGM		KGM		Acide adipique, ses sels et ses esters	2917.12
United States	3 380 693	5,640	17 793 040	27,458	États-Unis	
Total	3 380 693	5,640	17 793 040	27,458	Total	
2917.14 Maleic anhydride	KGM		KGM		Anhydride maléique	2917.14
United Kingdom			206 806	357	Royaume-Uni	
Other countries			264 881	413	Autres pays	
Total			471 687	771	Total	
2917.19 Acyclic polycarboxylic acids and their derivatives, nes	KGM		KGM		Acides polycarboxyliques acycliques et leurs dérivés, nda	2917.19
United States			93 180	854	États-Unis	
United Kingdom			87 800	1,676	Royaume-Uni	
Other countries			162 050	319	Autres pays	
Total			343 030	2,850	Total	

TABLE 3. DOMESTIC EXPORTS BY COMMODITY AND COUNTRY, H.S. BASED
TABLEAU 3. EXPORTATIONS NATIONALES PAR MARCHANDISE ET PAYS, BASE DU S.H.

Commodity/Country	December 1989 Décembre 1989 Quantity Quantité	December 1989 Décembre 1989 Value Valeur $'000	Cumulative Totals Totaux cumulatifs Quantity Quantité	Cumulative Totals Totaux cumulatifs Value Valeur $'000	Marchandise/Pays	
2917.20 Cyclanic, cyclenic or cycloterpenic poly carboxylic acids and their derivatives	KGM		KGM		Acides polycarboxyliques cyclaniques, cyclé ou cyclotp et leurs dérivés	2917.20
Other countries			100		Autres pays	
Total			100		Total	
2917.34 Orthophthalic acid esters, nes	KGM		KGM		Esters de l'acide orthophtalique, nda	2917.34
Other countries			17 064	37	Autres pays	
Total			17 064	37	Total	
2917.35 Phthalic anhydride	KGM		KGM		Anhydride phtalique	2917.35
Other countries	4 500	11	854 895	628	Autres pays	
Total	4 500	11	854 895	628	Total	
2918.11 Lactic acid, its salts and esters	KGM		KGM		Acide lactique, ses sels et ses esters	2918.11
Other countries			2 105	8	Autres pays	
Total			2 105	8	Total	
2918.13 Salts and esters of tartaric acid	KGM		KGM		Sels et esters de l'acide tartrique	2918.13
Other countries			97 340	106	Autres pays	
Total			97 340	106	Total	
2918.14 Citric acid	KGM		KGM		Acide citrique	2918.14
Other countries	17 803	71	60 450	161	Autres pays	
Total	17 803	71	60 450	161	Total	
2918.15 Salts and esters of citric acid	KGM		KGM		Sels et esters de l'acide citrique	2918.15
United States	84 872	83	965 546	947	États-Unis	
Other countries			4 065	9	Autres pays	
Total	84 872	83	969 611	957	Total	
2918.16 Gluconic acid, its salts and esters	KGM		KGM		Acide gluconique, ses sels et ses esters	2918.16
Other countries	4 050	9	7 354	17	Autres pays	
Total	4 050	9	7 354	17	Total	
2918.19 Carboxylic acids with alcohol function only and their derivatives, nes	KGM		KGM		Acides carboxyliques à fonction alcool seulement et leurs dérivés, nda	2918.19
United States	50 231	111	1 223 103	2,192	États-Unis	
United Kingdom	35 500	56	651 000	1,084	Royaume-Uni	
Germany, West	17 500	30	523 000	901	Allemagne, ouest	
Netherlands	50 500	116	337 442	633	Pays-Bas	
Japan	17 500	31	196 037	455	Japon	
Korea, South			171 500	330	Corée du Sud	
Other countries	73 500	123	742 106	1,536	Autres pays	
Total	244 731	470	3 844 188	7,134	Total	
2918.21 Salicylic acid and its salts	KGM		KGM		Acide salicylique et ses sels	2918.21
Other countries			900	3	Autres pays	
Total			900	3	Total	
2918.23 Salicylic acid esters, nes, and their salts	KGM		KGM		Esters de l'acide salicylique nda, et leurs sels	2918.23
Other countries			12 640	42	Autres pays	
Total			12 640	42	Total	
2918.29 Carboxylic acids with phenol function only and their derivatives, nes	KGM		KGM		Acides carboxyliques à fonction phénol seulement et leurs dérivés, nda	2918.29
Other countries			15 990	139	Autres pays	
Total			15 990	139	Total	
2918.30 Carboxylic acids with aldehyde or ketone function only and their derivatives	KGM		KGM		Acides carboxyliques à fonction aldéhyde ou cétone seulement et leurs dérivés	2918.30
Other countries			3 875	28	Autres pays	
Total			3 875	28	Total	
2918.90 Carboxylic acids with additional oxygen functions, nes and their derivatives	KGM		KGM		Acides carboxyliques à fonctions oxygénées supplém, nda, et leurs dérivés	2918.90
United States	86 487	82	1 380 602	2,464	États-Unis	
Other countries			17 500	31	Autres pays	
Total	86 487	82	1 398 102	2,495	Total	
2919.00 Phosphoric esters, their salts and their derivatives	KGM		KGM		Esters phosphoriques, leurs sels et leurs dérivés	2919.00
United States	28 688	71	374 622	1,185	États-Unis	
Other countries	213 341	151	486 751	349	Autres pays	
Total	242 029	222	861 373	1,535	Total	
2920.10 Thiophosphoric esters(phosphorothioates) their salts and their derivatives	KGM		KGM		Esters thiophosphoriques (phosphoro thioates), leurs sels et leurs dérivés	2920.10
Other countries			16 842	51	Autres pays	
Total			16 842	51	Total	

Commodity/Country	December 1989 Décembre 1989		Cumulative Totals Totaux cumulatifs		Marchandise/Pays	
	Quantity Quantité	Value Valeur $'000	Quantity Quantité	Value Valeur $'000		
2920.90 Esters of inorganic acids, nes, their salts and their derivatives	KGM		KGM		Esters des acides inorganiques, nda, leurs sels et leurs dérivés	2920.90
United States	77 826	134	895 236	1,588	États-Unis	
Other countries			10 000	22	Autres pays	
Total	77 826	134	905 236	1,611	Total	
2921.11 Methylamine, di- or trimethylamine and their salts	KGM		KGM		Mono-, di- ou triméthylamine et leurs sels	2921.11
United States	268 927	233	4 171 962	3,765	États-Unis	
Other countries			100	31	Autres pays	
Total	268 927	233	4 172 062	3,797	Total	
2921.19 Acyclic monoamines nes, and their derivatives; salts thereof	KGM		KGM		Monoamines acycliques nda,et leurs dérivés; sels de ces produits	2921.19
Other countries	16 518	73	88 192	449	Autres pays	
Total	16 518	73	88 192	449	Total	
2921.29 Acyclic polyamines nes, and their derivatives; salts thereof	KGM		KGM		Polyamines acycliques nda, et leurs dérivés; sels de ces produits	2921.29
United States			451 809	3,055	États-Unis	
Other countries			4 814	23	Autres pays	
Total			456 623	3,079	Total	
2921.41 Aniline and its salts	KGM		KGM		Aniline et ses sels	2921.41
Other countries			13 608	56	Autres pays	
Total			13 608	56	Total	
2921.42 Aniline derivatives and their salts	KGM		KGM		Dérivés de l'aniline et leurs sels	2921.42
United States			133 507	641	États-Unis	
Other countries	13 608	50	18 712	81	Autres pays	
Total	13 608	50	152 219	723	Total	
2921.43 Toluidines and their derivatives; salts thereof	KGM		KGM		Toluidines et leurs dérivés; sels de ces produits	2921.43
United States			354 750	3,904	États-Unis	
Other countries			5 000	4	Autres pays	
Total			359 750	3,909	Total	
2921.44 Diphenylamine and its derivatives; salts thereof	KGM		KGM		Diphénylamine et ses dérivés; sels de ces produits	2921.44
United States	104 728	147	837 973	1,587	États-Unis	
Other countries	21 904	61	167 557	346	Autres pays	
Total	126 632	209	1 005 530	1,934	Total	
2921.45 1-naphthylamine, 2-naphthylamine and their derivatives; salts thereof	KGM		KGM		1-naphthylamine,2-naphthylamine et leurs dérivés; sels de ces produits	2921.45
Other countries	10 000	58	10 000	58	Autres pays	
Total	10 000	58	10 000	58	Total	
2921.49 Aromatic monoamines nes, and their derivatives; salts thereof	KGM		KGM		Monoamines aromatiques nda,et leurs dérivés; sels de ces produits	2921.49
Other countries			9	6	Autres pays	
Total			9	6	Total	
2921.51 O-,M-,P-phenylenediamine,diaminotoluenes and their derivatives; salts thereof	KGM		KGM		O-,m-,p-phénylènediamine,diaminotoluènes et leurs dérivés; sels de ces produits	2921.51
United States			250 574	1,582	États-Unis	
Belgium	124 015	663	1 134 867	7,199	Belgique	
Italy			191 855	1,086	Italie	
Australia			175 653	1,101	Australie	
Brazil			138 627	643	Brésil	
Other countries	46 496	220	104 326	429	Autres pays	
Total	170 511	883	1 995 902	12,043	Total	
2921.59 Aromatic polyamines nes, and their derivatives; salts thereof	KGM		KGM		Polyamines aromatiques nda, et leurs dérivés; sels de ces produits	2921.59
United Kingdom			148 294	1,446	Royaume-Uni	
Belgium			283 664	2,093	Belgique	
Italy			138 366	848	Italie	
Fr.So.Antarc.Tr.			119 055	933	Tr.fr.S.Antarc.	
Taiwan	35 629	187	96 019	563	Taiwan	
Brazil	54 046	285	442 779	2,717	Brésil	
Other countries			48 179	425	Autres pays	
Total	89 675	473	1 276 356	9,028	Total	
2922.12 Diethanolamine and its salts	KGM		KGM		Diéthanolamine et ses sels	2922.12
Other countries			598		Autres pays	
Total			598		Total	
2922.13 Triethanolamine and its salts	KGM		KGM		Triéthanolamine et ses sels	2922.13
Other countries			86 232	78	Autres pays	
Total			86 232	78	Total	

TABLE 3. DOMESTIC EXPORTS BY COMMODITY AND COUNTRY, H.S. BASED
TABLEAU 3. EXPORTATIONS NATIONALES PAR MARCHANDISE ET PAYS, BASE DU S.H.

Commodity/Country	December 1989 Décembre 1989 Quantity Quantité	December 1989 Décembre 1989 Value Valeur $'000	Cumulative Totals Totaux cumulatifs Quantity Quantité	Cumulative Totals Totaux cumulatifs Value Valeur $'000	Marchandise/Pays	
2922.19 Amino-alcohols nes, their ethers and esters; salts thereof	KGM		KGM		Amino-alcools nda, leurs éthers et leurs esters; sels de ces produits	2922.19
Other countries			73 272	230	Autres pays	
Total			73 272	230	Total	
2922.29 Amino-naphthols & other amino-phenols, nes,their ethers & esters; salts thereof	KGM		KGM		Amino-naphtols et au amino-phénols, nda leurs éthers et esters; sels de ces prod	2922.29
Other countries	108	18	125 170	262	Autres pays	
Total	108	18	125 170	262	Total	
2922.41 Lysine and its esters; salts thereof	KGM		KGM		Lysine et ses esters; sels de ces produits	2922.41
Other countries			111 469	648	Autres pays	
Total			111 469	648	Total	
2922.42 Glutamic acid and its salts	KGM		KGM		Acide glutamique et ses sels	2922.42
Other countries	1 125	2	28 116	56	Autres pays	
Total	1 125	2	28 116	56	Total	
2922.49 Amino-acids nes, and their esters; salts thereof	KGM		KGM		Amino-acides nda, et leurs esters; sels de ces produits	2922.49
United States	1 814	163	6 638	613	États-Unis	
Other countries			14 616	181	Autres pays	
Total	1 814	163	21 254	795	Total	
2922.50 Amino-alcohol-phenols,amino-acid-phenols & other amino-compds with oxygen func	KGM		KGM		Amino-alcools-phénols, amino-acides-phénols et autres comp amin à fonc oxygé	2922.50
United States			140 148	991	États-Unis	
Other countries	265	150	16 246	328	Autres pays	
Total	265	150	156 394	1,319	Total	
2923.10 Choline and its salts	KGM		KGM		Choline et ses sels	2923.10
United States	645 794	645	8 265 784	8,197	États-Unis	
Hong Kong	50 000	51	568 000	582	Hong Kong	
Indonesia			350 000	334	Indonésie	
Japan	25 000	21	786 680	897	Japon	
Thailand			344 852	335	Thaïlande	
Australia			342 224	367	Australie	
Other countries	118 160	110	1 224 510	1,233	Autres pays	
Total	838 954	828	11 882 050	11,949	Total	
2923.20 Lecithins and other phosphoaminolipids	KGM		KGM		Lécithines et autres phosphoaminolipides	2923.20
United States	83 126	54	1 679 838	1,021	États-Unis	
United Kingdom	14 697	10	515 893	446	Royaume-Uni	
Germany, West			420 326	369	Allemagne, ouest	
Other countries			75 388	97	Autres pays	
Total	97 823	64	2 691 445	1,934	Total	
2923.90 Quarternary ammonium salts and hydroxides, nes	KGM		KGM		Sels et hydroxydes d'ammonium quaternaires, nda	2923.90
Other countries			20	6	Autres pays	
Total			20	6	Total	
2924.10 Acyclic amides and their derivatives; salts thereof	KGM		KGM		Amides acycliques et leurs dérivés; sels de ces produits	2924.10
United States	25 281	42	484 199	697	États-Unis	
Other countries	29 640	30	44 650	49	Autres pays	
Total	54 921	73	528 849	746	Total	
2924.21 Ureines and their derivatives; salts thereof	KGM		KGM		Uréines et leurs dérivés; sels de ces produits	2924.21
Other countries			5	19	Autres pays	
Total			5	19	Total	
2924.29 Cyclic amides and their derivatives, nes; salts thereof	KGM		KGM		Amides cycliques et leurs dérivés, nda; sels de ces produits	2924.29
United States	2 058	23	48 504	343	États-Unis	
Other countries	9 000	108	16 991	392	Autres pays	
Total	11 058	132	65 495	735	Total	
2925.19 Imides and their derivatives, nes; salts thereof	KGM		KGM		Imides et leurs dérivés, nda; sels de ces produits	2925.19
Other countries			55	26	Autres pays	
Total			55	26	Total	
2925.20 Imines and their derivatives; salts thereof	KGM		KGM		Imines et leurs dérivés; sels de ces produits	2925.20
Puerto Rico	42	84	201	400	Porto Rico	
Other countries			2 001	200	Autres pays	
Total	42	84	2 202	601	Total	

Commodity/Country	December 1989 Décembre 1989 Quantity Quantité	December 1989 Décembre 1989 Value Valeur $'000	Cumulative Totals Totaux cumulatifs Quantity Quantité	Cumulative Totals Totaux cumulatifs Value Valeur $'000	Marchandise/Pays	
2926.20 1-cyanoguanidine (dicyandiamide)	KGM		KGM		1-cyanoguanidine (dicyandiamide)	2926.20
United States	274 874	666	4 254 374	9,256	États-Unis	
Japan			216 224	447	Japon	
Other countries			34 749	68	Autres pays	
Total	274 874	666	4 505 347	9,771	Total	
2926.90 Nitrile-function compounds, nes	KGM		KGM		Composés à fonction nitrile, nda	2926.90
United States	59 974	218	2 637 846	5,271	États-Unis	
Other countries	1 500	12	1 686	14	Autres pays	
Total	61 474	231	2 639 532	5,286	Total	
2927.00 Diazo-, azo- or azoxy-compounds	KGM		KGM		Composés diazoiques, azoiques ou azoxyques	2927.00
Other countries	3 340	11	7 876	36	Autres pays	
Total	3 340	11	7 876	36	Total	
2928.00 Organic derivatives of hydrazine or of hydroxylamine	KGM		KGM		Dérivés organiques de l'hydrazyne ou de l'hydroxylamine	2928.00
Other countries			97	33	Autres pays	
Total			97	33	Total	
2929.10 Isocyanates	KGM		KGM		Isocyanates	2929.10
China, P. Rep.			172 000	555	Chine, Rép. pop.	
Other countries			21 335	171	Autres pays	
Total			193 335	727	Total	
2929.90 Compounds with other nitrogen function, nes	KGM		KGM		Composés à autres fonctions azotées, nda	2929.90
Other countries	16 544	48	568 550	635	Autres pays	
Total	16 544	48	568 550	635	Total	
2930.10 Dithiocarbonates (xanthates)	KGM		KGM		Dithiocarbonates (xanthates, xanthogénates)	2930.10
Other countries			17 940	29	Autres pays	
Total			17 940	29	Total	
2930.20 Thiocarbamates and dithiocarbamates	KGM		KGM		Thiocarbamates et dithiocarbamates	2930.20
United States	5 499	31	80 112	332	États-Unis	
Other countries			16 778	70	Autres pays	
Total	5 499	31	96 890	402	Total	
2930.30 Thiuram mono-, di- or tetrasulphides	KGM		KGM		Mono-, di- ou tétrasulfures de thiourame	2930.30
United States	35 957	133	402 036	1,841	États-Unis	
Other countries			18 786	55	Autres pays	
Total	35 957	133	420 822	1,896	Total	
2930.40 Methionine	KGM		KGM		Méthionine	2930.40
Other countries			92 227	276	Autres pays	
Total			92 227	276	Total	
2930.90 Organo-sulphur compounds, nes	KGM		KGM		Thiocomposés organiques, nda	2930.90
United States	50 843	56	745 631	950	États-Unis	
Other countries	36 500	106	130 513	259	Autres pays	
Total	87 343	163	876 144	1,209	Total	
2931.00 Organo-inorganic compounds, nes	KGM		KGM		Composés organo-inorganiques, nda	2931.00
United States	10 999	287	340 219	5,532	États-Unis	
Finland			9 356	315	Finlande	
Brazil			24 857	500	Brésil	
Other countries	8	6	59 869	765	Autres pays	
Total	11 007	294	434 301	7,114	Total	
2932.11 Tetrahydrofuran	KGM		KGM		Tétrahydrofuranne	2932.11
Other countries			12 847	101	Autres pays	
Total			12 847	101	Total	
2932.13 Furfuryl alcohol and tetrahydrofurfuryl alcohol	KGM		KGM		Alcool furfurylique et alcool tétrahydrofurfurylique	2932.13
Other countries			4 500	8	Autres pays	
Total			4 500	8	Total	
2932.19 Heterocyclic compds cntg an unfused furan ring in the structure, nes	KGM		KGM		Composés hétéro dont la struct comporte un cycle furanne non condensé, nda	2932.19
Other countries			16 480	432	Autres pays	
Total			16 480	432	Total	
2932.29 Lactones, nes	KGM		KGM		Lactones, nda	2932.29
Other countries			10 112	79	Autres pays	
Total			10 112	79	Total	
2932.90 Heterocyclic compounds with oxygen hetero-atom(s) only, nes	KGM		KGM		Composés hétérocycliques à hétéroatome(s) d'oxygène exclusivement, nda	2932.90
Other countries			400	9	Autres pays	
Total			400	9	Total	

TABLE 3. DOMESTIC EXPORTS BY COMMODITY AND COUNTRY, H.S. BASED
TABLEAU 3. EXPORTATIONS NATIONALES PAR MARCHANDISE ET PAYS, BASE DU S.H.

Commodity/Country	December 1989 Décembre 1989 Quantity Quantité	December 1989 Décembre 1989 Value Valeur $'000	Cumulative Totals Totaux cumulatifs Quantity Quantité	Cumulative Totals Totaux cumulatifs Value Valeur $'000	Marchandise/Pays	
2933.21 Hydantoin and its derivatives	KGM		KGM		Hydantoine et ses dérivés	2933.21
Other countries			3 629	12	Autres pays	
Total			3 629	12	Total	
2933.29 Heterocyclic compds cntg an unfused imidazole ring in the structure, nes	KGM		KGM		Composés hétéro dont la struct comporte un cycle imidazole non condensé, nda	2933.29
United States			37 631	1,830	États-Unis	
Other countries	167	32	10 136	314	Autres pays	
Total	167	32	47 767	2,145	Total	
2933.31 Pyridine and its salts	KGM		KGM		Pyridine et ses sels	2933.31
Other countries			288	5	Autres pays	
Total			288	5	Total	
2933.39 Heterocyclic compds cntg an unfused pyridine ring in the structure, nes	KGM		KGM		Composés hétéro dont la struct comporte un cycle pyridine non condensé, nda	2933.39
Spain	4 148	527	10 646	1,375	Espagne	
Panama			3 194	410	Panama	
Other countries			20 229	161	Autres pays	
Total	4 148	527	34 069	1,948	Total	
2933.40 Heterocyclic compds cntg a quinoline or isoquinoline ring-syst, not furth fused	KGM		KGM		Comp hétéro dont la struct compo un cyc quinoléine ou isoquinoléine non con	2933.40
Other countries			37 435	218	Autres pays	
Total			37 435	218	Total	
2933.59 Hetercycl compds cntg a pyrimidine rng or piperazine rng, nes; nucleic acid&sa	KGM		KGM		Comp hétéro struct compo cyc pyrimidine ou pipérazine,nda;acides nucléiq et sels	2933.59
United States	2	15	21 663	451	États-Unis	
Germany, West	373	148	6 905	420	Allemagne, ouest	
Other countries	701	8	62 894	290	Autres pays	
Total	1 076	171	91 462	1,162	Total	
2933.61 Melamine	KGM		KGM		Mélamine	2933.61
Other countries			45 528	166	Autres pays	
Total			45 528	166	Total	
2933.69 Heterocyclic compds cntg an unfused triazine ring in the structure, nes	KGM		KGM		Composés hétéro dont la structure comporte un cycle triazine non con, nda	2933.69
United States			1 872	304	États-Unis	
Other countries			11 775	45	Autres pays	
Total			13 647	349	Total	
2933.79 Lactams nes	KGM		KGM		Lactames nda	2933.79
Other countries			20 531	132	Autres pays	
Total			20 531	132	Total	
2933.90 Heterocyclic compds with nitrogen hetero-atom(s) only, nes	KGM		KGM		Composés hétérocycliques à hétéro-atome(s) d'azote exclusivement, nda	2933.90
United States	907	8	121 350	526	États-Unis	
Uruguay	243	514	243	514	Uruguay	
Panama	117	210	935	349	Panama	
Other countries	75	3	51 113	452	Autres pays	
Total	1 342	737	173 641	1,843	Total	
2934.10 Heterocyclic compounds containing an unfused thiazole ring in the structure	KGM		KGM		Composés hétérocycliques dont la structure comporte un cycle thiazole non con	2934.10
Other countries	195	36	936	55	Autres pays	
Total	195	36	936	55	Total	
2934.20 Heterocyclic compounds containing a benzothiazole ring-system not further fused	KGM		KGM		Composés hétéro compo struct à cycles benzothiazole sans autres condensations	2934.20
United States	73 614	284	1 207 723	6,029	États-Unis	
Other countries	8 723	32	162 790	740	Autres pays	
Total	82 337	316	1 370 513	6,770	Total	
2934.30 Heterocyclic compounds containing a phenothiazine ring-system not further fused	KGM		KGM		Composés hétéro compo struct à cycles phénothiazine sans autres condensations	2934.30
Other countries			200	3	Autres pays	
Total			200	3	Total	
2934.90 Heterocyclic compounds, nes	KGM		KGM		Composés hétérocycliques, nda	2934.90
Belgium	111 250	432	846 380	4,696	Belgique	
Other countries	37 100	159	152 885	1,134	Autres pays	
Total	148 350	592	999 265	5,831	Total	
2935.00 Sulphonamides in bulk	KGM		KGM		Sulfonamides en vrac	2935.00
Other countries	5 080	62	28 423	476	Autres pays	
Total	5 080	62	28 423	476	Total	
2936.10 Provitamins, unmixed	KGM		KGM		Provitamines, non mélangées	2936.10
Other countries	3 541	43	30 350	233	Autres pays	
Total	3 541	43	30 350	233	Total	

Commodity/Country	December 1989 Décembre 1989 Quantity Quantité	December 1989 Décembre 1989 Value Valeur $'000	Cumulative Totals Totaux cumulatifs Quantity Quantité	Cumulative Totals Totaux cumulatifs Value Valeur $'000	Marchandise/Pays
2936.21 Vitamins A and their derivatives, unmixed	KGM		KGM		Vitamines A et leurs dériv, non mélangés 2936.21
Other countries			1	7	Autres pays
Total			1	7	Total
2936.22 Vitamin B1 and its derivatives, unmixed	KGM		KGM		Vitamine B1 et ses dériv, non mélangés 2936.22
Other countries			1 550	44	Autres pays
Total			1 550	44	Total
2936.27 Vitamin C and its derivatives, unmixed	KGM		KGM		Vitamine C et ses dérivés, non mélangés 2936.27
Other countries	3 304	31	9 538	107	Autres pays
Total	3 304	31	9 538	107	Total
2936.28 Vitamin E and its derivatives, unmixed	KGM		KGM		Vitamine E et ses dérivés, non mélangés 2936.28
Other countries			19 933	651	Autres pays
Total			19 933	651	Total
2936.29 Vitamins nes, and their derivatives, unmixed	KGM		KGM		Vitamines nda, et leurs dériv, non mélangés 2936.29
United States			15 825	340	États-Unis
United Kingdom			64 733	1,054	Royaume-Uni
Other countries	2 495	79	6 107	168	Autres pays
Total	2 495	79	86 665	1,563	Total
2936.90 Vitamin concentrates; intermixtures of vitamins, of provitamins or of conc	KGM		KGM		Concentrats de vit; mélange de provit, de vitamines ainsi que de leurs concent 2936.90
Malaysia			99 867	508	Malaisie
Other countries	1 120	13	61 397	314	Autres pays
Total	1 120	13	161 264	822	Total
2937.22 Halogenated derivatives of adrenal cortical hormones, in bulk	KGM		KGM		Dérivés halogénés des hormones cortico-surrénales, en vrac 2937.22
Other countries			352	19	Autres pays
Total			352	19	Total
2937.91 Insulin and its salts, in bulk	KGM		KGM		Insuline et ses sels, en vrac 2937.91
Other countries			504	96	Autres pays
Total			504	96	Total
2937.92 Oestrogens and progestogens, in bulk	KGM		KGM		Oestrogènes et progestogènes, en vrac 2937.92
United States			3 528	6,166	États-Unis
Mexico			83	311	Mexique
Other countries			663	643	Autres pays
Total			4 274	7,121	Total
2937.99 Hormones nes, & their derivs, in bulk; steroids nes used prim as horm, in bulk	KGM		KGM		Hormones nda, et leurs dérivés, en vrac; autres stéroïdes util comme horm,en vrac 2937.99
Other countries			137	36	Autres pays
Total			137	36	Total
2938.90 Glycosides and their salts, ethers, esters and other derivatives, nes, in bulk	KGM		KGM		Hétérosides, leurs sels, leurs éthers, leurs esters et au dériv, nda, en vrac 2938.90
Germany, West			1 219	402	Allemagne, ouest
Other countries			5 107	72	Autres pays
Total			6 326	475	Total
2939.40 Ephedrines and their salts, in bulk	KGM		KGM		Éphédrines et leurs sels, en vrac 2939.40
Other countries	396	22	971	46	Autres pays
Total	396	22	971	46	Total
2939.90 Vegetable alkaloids nes, & their salts, ethers, esters and other derivs, in bulk	KGM		KGM		Alcaloïdes végétaux nda,leurs sels,leurs éthers,leurs esters et autres dériv,vrac 2939.90
Other countries			702	21	Autres pays
Total			702	21	Total
2941.10 Penicillins and their derivatives, in bulk; salts thereof	KGM		KGM		Pénicillines et leurs dérivés, en vrac; sels de ces produits 2941.10
Other countries			777	98	Autres pays
Total			777	98	Total
2941.20 Streptomycins and their derivatives, in bulk; salts thereof	KGM		KGM		Streptomycines et leurs dérivés,en vrac; sels de ces produits 2941.20
United States	1 700	510	6 700	667	États-Unis
Other countries	1 000	26	1 514	61	Autres pays
Total	2 700	536	8 214	728	Total
2941.30 Tetracyclines and their derivatives, in bulk; salts thereof	KGM		KGM		Tétracyclines et leurs dérivés, en vrac; sels de ces produits 2941.30
Other countries			121		Autres pays
Total			121		Total

TABLE 3. DOMESTIC EXPORTS BY COMMODITY AND COUNTRY, H.S. BASED
TABLEAU 3. EXPORTATIONS NATIONALES PAR MARCHANDISE ET PAYS, BASE DU S.H.

Commodity/Country	December 1989 Décembre 1989 Quantity Quantité	December 1989 Décembre 1989 Value Valeur $'000	Cumulative Totals Totaux cumulatifs Quantity Quantité	Cumulative Totals Totaux cumulatifs Value Valeur $'000	Marchandise/Pays	
2941.50 Erythromycin and its derivatives, in bulk; salts thereof	KGM		KGM		Érythromycine et ses dérivés, en vrac; sels de ces produits	2941.50
Other countries	2 438	130	2 533	202	Autres pays	
Total	2 438	130	2 533	202	Total	
2941.90 Antibiotics nes, in bulk	KGM		KGM		Antibiotiques nda, en vrac	2941.90
United States			31 964	766	États-Unis	
Germany, West	1 500	160	2 038	447	Allemagne, ouest	
Hong Kong			31 989	934	Hong Kong	
Cuba			30 763	374	Cuba	
Other countries	1 817	29	16 741	175	Autres pays	
Total	3 317	190	113 495	2,697	Total	
2942.00 Organic compounds nes	KGM		KGM		Composés organiques nda	2942.00
Other countries	115	6	55 788	238	Autres pays	
Total	115	6	55 788	238	Total	
3001.10 Glands and other organs, dried, powdered or not, for therapeutic uses					Glandes et autres organes à usage opothérapiques, à l'état desséché	3001.10
Switzerland				314	Suisse	
Other countries		42		518	Autres pays	
Total		42		832	Total	
3001.20 Extracts of glands or other organs or of their secretions, for therapeutic uses	KGM		KGM		Extraits, à usage opothérapiques, de glandes ou d'autres organes ou sécrétion	3001.20
Denmark			700	1,425	Danemark	
Other countries	57	2	47 821	493	Autres pays	
Total	57	2	48 521	1,918	Total	
3001.90 Heparin & its salts;human or animal substances for therap or prophltc uses, nes					Héparine et ses sels;substances humaines ou animales prép à fins thérapeut, nda	3001.90
United States		762		8,313	États-Unis	
United Kingdom		83		503	Royaume-Uni	
France		86		1,207	France	
Other countries		65		806	Autres pays	
Total		998		10,830	Total	
3002.10 Antisera and other blood fractions					Sérums spécif d'animaux ou de personnes immunisés et autres constit du sang	3002.10
United States		1,343		11,515	États-Unis	
France		74		890	France	
Germany, West		25		1,044	Allemagne, ouest	
Italy				348	Italie	
Switzerland				545	Suisse	
Japan		14		578	Japon	
New Zealand				347	Nouvelle-Zélande	
Other countries		54		946	Autres pays	
Total		1,512		16,216	Total	
3002.20 Vaccines, human use					Vaccins pour la médecine humaine	3002.20
United States				2,378	États-Unis	
Germany, West		39		1,068	Allemagne, ouest	
Pakistan		6		1,028	Pakistan	
Philippines		9		960	Philippines	
Brazil				1,951	Brésil	
Other countries		247		3,952	Autres pays	
Total		304		11,339	Total	
3002.39 Vaccines, veterinary use, nes					Vaccins pour la médecine vétérinaire,nda	3002.39
United States				546	États-Unis	
Denmark				305	Danemark	
Venezuela				720	Venezuela	
Other countries		13		1,498	Autres pays	
Total		13		3,070	Total	
3002.90 Human blood;animal blood for therap,prophltc or diag uses; microbial prep nes					Sang humain;sang animal pour usages thérapeut,prophyl,diag; prép de micro-organ	3002.90
United States		232		2,249	États-Unis	
France				377	France	
Netherlands				759	Pays-Bas	
Japan		59		1,472	Japon	
Korea, South		61		415	Corée du Sud	
Other countries		10		1,080	Autres pays	
Total		364		6,355	Total	
3003.10 Penicillins or streptomycins and their derivatives, formulated, in bulk	KGM		KGM		Pénicillines ou streptomycines et leurs dérivés, formulés, en vrac	3003.10
Other countries			11		Autres pays	
Total			11		Total	
3003.20 Antibiotics nes, formulated, in bulk	KGM		KGM		Antibiotiques nda, formulés, en vrac	3003.20
United States			7 083	351	États-Unis	
Other countries	23	55	2 376	183	Autres pays	
Total	23	55	9 459	535	Total	

Commodity/Country	December 1989 Décembre 1989 Quantity Quantité	December 1989 Décembre 1989 Value Valeur $'000	Cumulative Totals Totaux cumulatifs Quantity Quantité	Cumulative Totals Totaux cumulatifs Value Valeur $'000	Marchandise/Pays	
3003.31 Insulin, formulated, in bulk	KGM		KGM		Insuline, formulée, en vrac	3003.31
Other countries	99	94	5 420	135	Autres pays	
Total	99	94	5 420	135	Total	
3003.39 Hormones nes, formulated, not cntg antibiotics, in bulk, o/t contraceptives	KGM		KGM		Hormones nda, formulés, sans antibiotiques, en vrac, a/q les contraceptifs	3003.39
United States	1 437	149	19 364	1,871	États-Unis	
United Kingdom			22 853	510	Royaume-Uni	
Germany, West			526	1,925	Allemagne, ouest	
Japan			2 145	358	Japon	
Other countries	774	180	41 294	2,080	Autres pays	
Total	2 211	330	86 182	6,747	Total	
3003.40 Alkaloids or their derivs, formltd, not cntg antibiotics or hormones, in bulk	KGM		KGM		Alcaloïdes ou leurs dériv, formulés,sans hormones ou antibiotiques, en vrac	3003.40
Other countries			780	22	Autres pays	
Total			780	22	Total	
3003.90 Medicaments nes, formulated, in bulk	KGM		KGM		Médicaments nda, formulés, en vrac	3003.90
United States	8 538	167	235 432	3,483	États-Unis	
Malaysia	22 000	605	235 600	1,681	Malaisie	
Other countries	19 605	82	209 028	1,776	Autres pays	
Total	50 143	856	680 060	6,940	Total	
3004.10 Penicillins or streptomycins and their derivatives, in dosage					Pénicillines ou streptomycines et leurs dérivés, présentés sous forme de doses	3004.10
United States		200		858	États-Unis	
Malawi				1,469	Malawi	
Uganda				399	Ouganda	
Hong Kong		216		565	Hong Kong	
Vietnam		6		485	Viêt-Nam	
New Zealand				341	Nouvelle-Zélande	
Other countries		140		1,782	Autres pays	
Total		563		5,901	Total	
3004.20 Antibiotics nes, in dosage					Antibiotiques nda, présentés sous forme de doses	3004.20
United States		379		3,996	États-Unis	
Belgium		6		548	Belgique	
Tanzania, Un. Rep				518	Tanzanie, Rép. un	
Hong Kong		192		2,514	Hong Kong	
Other countries		182		1,764	Autres pays	
Total		760		9,344	Total	
3004.31 Insulin, in dosage					Insuline, présentée sous forme de doses	3004.31
Other countries		6		221	Autres pays	
Total		6		221	Total	
3004.32 Adrenal cortex hormones, in dosage					Hormones corticosurrénales,sans antibiotiques, présentées sous forme de doses	3004.32
Hong Kong				1,017	Hong Kong	
Japan		534		1,383	Japon	
Other countries		178		1,043	Autres pays	
Total		713		3,443	Total	
3004.39 Hormones nes, not containing antibiotics, in dosage,o/t contraceptive					Hormones nda, sans antibiotique, présentées sous forme doses, a/q contraceptif	3004.39
United States		598		875	États-Unis	
United Kingdom		537		4,506	Royaume-Uni	
Austria				314	Autriche	
France				582	France	
Germany, West		135		3,019	Allemagne, ouest	
Saudi Arabia				1,993	Arabie Saoudite	
Yemen		171		308	Yémen	
Thailand		83		539	Thaïlande	
Australia		20		434	Australie	
Colombia				307	Colombie	
Jamaica		24		393	Jamaïque	
Trinidad-Tobago		4		306	Trinité-Tobago	
Mexico				822	Mexique	
Other countries		125		3,958	Autres pays	
Total		1,701		18,362	Total	
3004.40 Alkaloids or their derivs, not cntg antibiotics or hormones, in dosage					Alcaloïdes ou leurs dériv, sans hormones ou antibiotiques,présent sous for doses	3004.40
Other countries		41		903	Autres pays	
Total		41		903	Total	
3004.50 Vitamins and their derivatives,in dosage					Vitamines et leurs dérivés, présentées sous forme de doses	3004.50
United States		149		475	États-Unis	
United Kingdom				890	Royaume-Uni	
Japan		42		632	Japon	

TABLE 3. DOMESTIC EXPORTS BY COMMODITY AND COUNTRY, H.S. BASED
TABLEAU 3. EXPORTATIONS NATIONALES PAR MARCHANDISE ET PAYS, BASE DU S.H.

Commodity/Country	December 1989 Décembre 1989		Cumulative Totals Totaux cumulatifs		Marchandise/Pays
	Quantity Quantité	Value Valeur $'000	Quantity Quantité	Value Valeur $'000	
(Cont'd)					(Suite)
3004.50 Vitamins and their derivatives,in dosage					Vitamines et leurs dérivés, présentées sous forme de doses 3004.50
Other countries		100		2,176	Autres pays
Total		292		4,175	Total
3004.90 Medicaments nes, in dosage					Médicaments nda, présentés sous forme de doses 3004.90
United States		1,163		19,700	États-Unis
United Kingdom		118		2,949	Royaume-Uni
Belgium		310		1,232	Belgique
France				389	France
Greece		90		574	Grèce
Italy		40		331	Italie
Sweden		60		825	Suède
Switzerland		114		930	Suisse
Iran, Isla. Rep.				609	Iran, Rép. Islam.
Iraq				387	Irak
Saudi Arabia		63		1,644	Arabie Saoudite
Malawi				1,431	Malawi
Uganda		27		2,327	Ouganda
Hong Kong		69		2,370	Hong Kong
Malaysia		45		409	Malaisie
Singapore		39		328	Singapour
Japan				1,793	Japon
Vietnam		158		345	Viêt-Nam
Australia		193		2,680	Australie
New Zealand		244		1,540	Nouvelle-Zélande
Ecuador				398	Équateur
Bahamas		130		874	Bahamas
Bermuda		31		403	Bermudes
Barbados		100		2,738	Barbade
Jamaica		67		917	Jamaïque
Trinidad-Tobago		268		1,421	Trinité-Tobago
Cuba				532	Cuba
Dominican Rep.		47		306	Rép. Dominicaine
Mexico				743	Mexique
Neth. Antilles		79		557	Antilles néerl.
Panama				527	Panama
Other countries		682		6,370	Autres pays
Total		4,149		58,593	Total
3005.10 Dressings and other articles having an adhesive layer					Pansements adhésifs et autres articles ayant une couche adhésive 3005.10
United States		697		4,000	États-Unis
Other countries		1		359	Autres pays
Total		698		4,359	Total
3005.90 Dressings & similar articles,impreg or coated or packaged for med use, nes					Pansements et art anal, recouv de subst pharmac ou cond vente dét à fins méd,nda 3005.90
United States		186		783	États-Unis
Other countries		81		1,137	Autres pays
Total		267		1,920	Total
3006.10 Suture materials,sterile;laminaria, sterile;haemostatics,sterile,surg or dental					Sutures chirug stériles; laminaires sté; hémost résorb sté, chirug ou dentaire 3006.10
United States		222		3,795	États-Unis
Tunisia		109		482	Tunisie
Hong Kong		21		409	Hong Kong
Japan		24		2,555	Japon
Other countries		17		449	Autres pays
Total		395		7,692	Total
3006.20 Blood-grouping reagents					Réactifs destinés à la détermination des groupes ou des facteurs sanguins 3006.20
Other countries		9		668	Autres pays
Total		9		668	Total
3006.30 Opacifying prep, x-ray; diagnostic reagents, designed for admin to patients					Préparation opacifiantes exam radiograp; réactifs de diag employés sur le patient 3006.30
Hong Kong		152		1,042	Hong Kong
Other countries		3		788	Autres pays
Total		155		1,831	Total
3006.40 Dental cements & other dental fillings; bone reconstruction cements					Ciments et autres prod d'obturation dentaire; ciments pour la réfection osseuse 3006.40
Other countries				45	Autres pays
Total				45	Total
3006.50 First-aid boxes and kits					Trousses et boîtes de pharmacie garnies, pour soins de première urgence 3006.50
Other countries		4		20	Autres pays
Total		4		20	Total

Commodity/Country	December 1989 Décembre 1989 Quantity Quantité	December 1989 Décembre 1989 Value Valeur $'000	Cumulative Totals Totaux cumulatifs Quantity Quantité	Cumulative Totals Totaux cumulatifs Value Valeur $'000	Marchandise/Pays
3006.60 Contraceptive preparations based on hormones or spermicides					Préparations chimiques contraceptives à base d'hormones ou de spermicides 3006.60
United States		89		2,124	États-Unis
United Kingdom		210		477	Royaume-Uni
Bangladesh				917	Bangladesh
Australia				708	Australie
New Zealand				370	Nouvelle-Zélande
Other countries		14		204	Autres pays
Total		314		4,803	Total
3101.00 Animal or vegetable fertilizers, in packages weighing more than 10 kg	KGM		KGM		Engrais d'origine animale ou végétale dans un emballage excédant 10 kg 3101.00
United States			3 055 538	694	États-Unis
Other countries	1 000		2 261	3	Autres pays
Total	1 000		3 057 799	698	Total
3102.10 Urea, whether or not in aqueous solution in packages weighing more than 10 kg	TNE		TNE		Urée, même en solution aqueuse, dans un emballage excédant 10 kg 3102.10
United States	80 777	10,154	845 309	112,625	États-Unis
Ghana			6 116	1,307	Ghana
Tanzania, Un. Rep			13 122	2,762	Tanzanie, Rép. un
Côte-d'Ivoire			4 016	1,555	Côte-d'Ivoire
Singapore			8 783	1,907	Singapour
China, P. Rep.			31 449	3,695	Chine, Rép. pop.
Philippines			11 956	1,476	Philippines
Thailand	15 341	1,809	21 947	2,646	Thaïlande
Australia			78 022	9,883	Australie
Chile			6 596	996	Chili
Jamaica			7 682	1,535	Jamaïque
Honduras			11 511	2,461	Honduras
Other countries	20	5	259	127	Autres pays
Total	96 139	11,969	1 046 773	142,980	Total
3102.21 Ammonium sulphate, in packages weighing more than 10 kg	KGM		KGM		Sulfate d'ammonium, dans un emballage excédant 10 kg 3102.21
United States	17 856 643	1,772	189 637 266	18,628	États-Unis
Thailand			10 733 237	662	Thaïlande
Australia			21 481 515	2,415	Australie
New Zealand			7 081 853	727	Nouvelle-Zélande
Jamaica			22 494 150	9,699	Jamaïque
Other countries			50	11	Autres pays
Total	17 856 643	1,772	251 428 071	32,144	Total
3102.29 Ammonium sulphate/nitrate mixtures or double salts in pack weighing > 10 kg	KGM		KGM		Sels doub & mél de sulf et de nitratre d'ammonium dans un emballage excéd 10 kg 3102.29
Other countries	7 682	59	2 621 071	351	Autres pays
Total	7 682	59	2 621 071	351	Total
3102.30 Ammonium nitrate, whether or not in aqeuous sol in pack weighing > 10 kg	KGM		KGM		Nitrate d'ammonium, même en solution aqueuse dans un emballage excédant 10 kg 3102.30
United States	15 311 351	2,451	214 850 072	34,372	États-Unis
Liberia			3 494 100	883	Libéria
Australia	414 950	104	1 606 800	314	Australie
Other countries	431 550	72	10 033 965	2,202	Autres pays
Total	16 157 851	2,628	229 984 937	37,772	Total
3102.40 Ammonium nitrate mixed with cal carb or non-frt subts in pack weighing >10 kg	KGM		KGM		Mélanges de nitra d'ammo avec carbo de calc ou au mati inorg non fert emb >10kg 3102.40
Other countries			583 632	306	Autres pays
Total			583 632	306	Total
3102.50 Sodium nitrate, in packages weighing more than 10 kg	KGM		KGM		Nitrate de sodium, dans un emballage excédant 10 kg 3102.50
Other countries	81 931	11	948 164	191	Autres pays
Total	81 931	11	948 164	191	Total
3102.60 Calcium nitrate/ammonium nitrate mx or double salts in pack of > 10 kg	KGM		KGM		Sels doubles et mélanges de nitrate de cal et de nitra d'ammon emb excéd 10 kg 3102.60
Other countries			107 780	21	Autres pays
Total			107 780	21	Total
3102.70 Calcium cyanamide in packages weighing more than 10 kg	KGM		KGM		Cyanamide calcique, dans un emballage excédant 10 kg 3102.70
United States	17 050	11	643 212	425	États-Unis
Australia			216 000	327	Australie
Other countries			35 872	65	Autres pays
Total	17 050	11	895 084	818	Total
3102.80 Urea/ammonium nitrate mx in aqueous or ammoniacal sol in pack of > 10 kg	KGM		KGM		Mélanges d'urée et de nitrate d'ammonium en sol aqu ou/ammoniacales emb > 10 kg 3102.80
United States	2 122 939	305	73 206 383	8,986	États-Unis
Total	2 122 939	305	73 206 383	8,986	Total

TABLE 3. DOMESTIC EXPORTS BY COMMODITY AND COUNTRY, H.S. BASED
TABLEAU 3. EXPORTATIONS NATIONALES PAR MARCHANDISE ET PAYS, BASE DU S.H.

Commodity/Country	December 1989 Décembre 1989 Quantity Quantité	December 1989 Décembre 1989 Value Valeur $'000	Cumulative Totals Totaux cumulatifs Quantity Quantité	Cumulative Totals Totaux cumulatifs Value Valeur $'000	Marchandise/Pays	
3102.90 Mineral or chem fertilizers nitrogenous, nes, in pack weighing > 10 kg	KGM		KGM		Engrais minéraux ou chimiques azotés nda, dans un emballage excédant 10 kg	3102.90
Other countries	10 000	15	5 343 067	210	Autres pays	
Total	10 000	15	5 343 067	210	Total	
3103.10 Superphosphates, in packages weighing more than 10 kg	KGM		KGM		Superphosphates, dans un emballage excédant 10 kg	3103.10
Other countries	92 535	11	1 501 799	205	Autres pays	
Total	92 535	11	1 501 799	205	Total	
3103.20 Basic slag, in packages weighing more than 10 kg	KGM		KGM		Scories de déphosphoration dans un emballage excédant 10 kg	3103.20
Other countries			432 000	75	Autres pays	
Total			432 000	75	Total	
3103.90 Mineral or chemical fertilizers, phosphatic, nes, in packages weighing > 10 kg	KGM		KGM		Engrais minéraux ou chimiques phosphatés nda, dans un emballage excédant 10 kg	3103.90
Other countries	68 850	14	1 063 867	214	Autres pays	
Total	68 850	14	1 063 867	214	Total	
3104.10 Carnallite, sylvite & other crude potassium salts, in package weighing > 10 kg	KGM		KGM		Carnallite, sylvinite et autres sels de potassium naturels bruts en emb > 10 kg	3104.10
Other countries			170 540	30	Autres pays	
Total			170 540	30	Total	
3104.20 Potassium chloride, in packages weighing more than 10 kg	TNE		TNE		Chlorure de potassium, dans un emballage excédant 10 kg	3104.20
United States	586 441	58,829	5 842 005	615,165	États-Unis	
United Kingdom			24 700	3,047	Royaume-Uni	
Ireland			14 845	1,696	Irlande	
Belgium			71 130	7,613	Belgique	
Denmark	17 633	1,881	96 037	10,590	Danemark	
France			214 952	25,032	France	
Italy	11 098	1,249	37 209	4,284	Italie	
Netherlands			45 871	5,200	Pays-Bas	
Norway			16 086	1,691	Norvège	
Spain			6 000	741	Espagne	
Ghana			3 404	435	Ghana	
Nigeria	10 000	112	40 000	3,198	Nigéria	
South Africa			22 903	2,469	Afrique du Sud	
Fr.So.Antarc.Tr.			22 800	2,256	Tr.fr.S.Antarc.	
Bangladesh			62 929	6,904	Bangladesh	
India			337 191	34,107	Inde	
Malaysia	23 098	2,601	309 721	36,933	Malaisie	
Singapore	6 800	765	44 805	5,024	Singapour	
China, P. Rep.	138 775	13,616	1 095 624	123,029	Chine, Rép. pop.	
Indonesia			128 603	15,042	Indonésie	
Japan	44 565	5,333	634 133	75,844	Japon	
Korea, South	74 229	8,359	425 936	50,045	Corée du Sud	
Philippines	5 500	619	90 274	9,660	Philippines	
Taiwan	15 150	1,706	105 167	12,323	Taiwan	
Thailand			13 550	1,574	Thaïlande	
Australia	12 950	1,458	292 808	34,749	Australie	
New Zealand	9 957	1,080	116 453	13,650	Nouvelle-Zélande	
Brazil	15 000	1,459	555 080	63,091	Brésil	
Chile			66 000	7,803	Chili	
Colombia	9 957	270	54 126	4,610	Colombie	
Peru			10 734	1,327	Pérou	
Venezuela	9 957	783	30 957	2,806	Venezuela	
Jamaica			13 110	2,148	Jamaïque	
Costa Rica			11 817	1,296	Costa Rica	
Dominican Rep.			3 404	421	Rép. Dominicaine	
Guatemala	3 080	299	21 943	1,480	Guatemala	
Mexico			21 971	2,107	Mexique	
Other countries			1 674	169	Autres pays	
Total	994 191	100,428	10 905 962	1,189,577	Total	
3104.30 Potassium sulphate, in packages weighing more than 10 kg	KGM		KGM		Sulfate de potassium, dans un emballage excédant 10 kg	3104.30
Other countries	18 189	7	196 175	69	Autres pays	
Total	18 189	7	196 175	69	Total	
3104.90 Mineral or chemical fertilizers, potassic, nes, in packages weighing > 10 kg	KGM		KGM		Engrais minéraux ou chim potassiques nda, dans un emballage excédant 10 kg	3104.90
United States	4 295 508	503	30 519 911	4,437	États-Unis	
New Zealand			3 300 000	425	Nouvelle-Zélande	
Brazil			35 406 000	4,357	Brésil	
Jamaica			2 614 000	358	Jamaïque	
Other countries	2 758 410	333	2 969 911	645	Autres pays	
Total	7 053 918	837	74 809 822	10,223	Total	

Commodity/Country	December 1989 Décembre 1989 Quantity Quantité	December 1989 Décembre 1989 Value Valeur $'000	Cumulative Totals Totaux cumulatifs Quantity Quantité	Cumulative Totals Totaux cumulatifs Value Valeur $'000	Marchandise/Pays
3105.10 Fertilizers in tablets or similar forms or in packages not exceeding 10 kg	KGM		KGM		Engrais en tablettes ou formes similaire ou en emballages n'excédant pas 10 kg 3105.10
Other countries			212 865	248	Autres pays
Total			212 865	248	Total
3105.20 Fertilizers cntg nitrogen, phosphorus & potassium in packages weighing ≤ 10 kg	KGM		KGM		Engrais cont azote, phosphore et potassium, dans un emballage ≤ 10 kg 3105.20
United States	1 971 395	516	38 059 231	9,857	États-Unis
Netherlands	23 850	34	232 739	326	Pays-Bas
Other countries	19 887	31	517 096	740	Autres pays
Total	2 015 132	581	38 809 066	10,924	Total
3105.30 Diammonium phosphate, in packages weighing ≤ 10 kg	KGM		KGM		Phosphate diammonique, dans un emballage n'excédant pas 10 kg 3105.30
United States	425 570	97	11 439 521	2,940	États-Unis
Spain			24 359 190	5,470	Espagne
Jamaica			8 853 700	2,483	Jamaïque
Puerto Rico			2 743 900	551	Porto Rico
Total	425 570	97	47 396 311	11,445	Total
3105.40 Monoammonium phosphate & mx thereof with diamonium phosphate, in pack ≤ 10kg	KGM		KGM		Phosphate monoammonique, même en mélange avec le phosph diam emb ≤ 10 kg 3105.40
United States	1 634 986	388	38 267 018	8,694	États-Unis
Other countries			19 606	7	Autres pays
Total	1 634 986	388	38 286 624	8,701	Total
3105.51 Fertilizers containing nitrates and phosphates, nes, in pack weighing ≤ 10kg	KGM		KGM		Engrais cont des nitrates et des phosph nda, dans un emballage ≤ 10 kg 3105.51
United States	200 643	53	2 946 641	713	États-Unis
Total	200 643	53	2 946 641	713	Total
3105.59 Fertilizers containing nitrogen and phosphorus, nes, in pack weighing ≤ 10kg	KGM		KGM		Engrais cont de l'azote et du phosphore nda, dans un emballage ≤ 10 kg 3105.59
United States	3 197 460	516	35 567 300	5,856	États-Unis
Other countries			43 834	10	Autres pays
Total	3 197 460	516	35 611 134	5,866	Total
3105.60 Fertilizers containing phosphorus and potassium, in packages weighing ≤ 10 kg	KGM		KGM		Engrais cont du phosphore et du potassium, dans un emballage ≤ 10 kg 3105.60
United States	107 959	27	1 368 711	341	États-Unis
Other countries			1 800	3	Autres pays
Total	107 959	27	1 370 511	345	Total
3105.90 Fertilizers nes, in packages not exceeding 10 kg	KGM		KGM		Engrais nda, dans un emballage n'excédant pas 10 kg 3105.90
United States	62 636	25	3 479 543	952	États-Unis
Other countries	143 520	156	958 683	600	Autres pays
Total	206 156	181	4 438 226	1,552	Total
3201.30 Oak or chestnut extract	KGM		KGM		Extraits de chêne ou de châtaignier 3201.30
Other countries			32 000	2	Autres pays
Total			32 000	2	Total
3201.90 Tanning extracts of veg orig,nes;tannins & their salts,ethers,esters & derivs	KGM		KGM		Extraits tannants d'origine vég nda; tanins et sels, éthers, esters et dériv 3201.90
Other countries	4 150	28	82 092	275	Autres pays
Total	4 150	28	82 092	275	Total
3202.10 Synthetic organic tanning substances	KGM		KGM		Produits tannants organiques synthétiques 3202.10
Other countries			19 617	18	Autres pays
Total			19 617	18	Total
3202.90 Inorganic tanning subst; tanning preps; enzymatic preps for pre-tanning	KGM		KGM		Prod tannants inorg; prép tannante; prép enzymatiques pour le prétannage 3202.90
Other countries			251 200	245	Autres pays
Total			251 200	245	Total
3203.00 Colouring matter of vegetable or animal origin and preparations based thereon	KGM		KGM		Matières colorantes d'origine végétale ou animale et leurs préparations 3203.00
United States	67 852	350	779 808	4,028	États-Unis
Other countries			14 897	109	Autres pays
Total	67 852	350	794 705	4,138	Total
3204.11 Disperse dyes and preparations based thereon	KGM		KGM		Colorants dispersés et préparations à base de ces colorants 3204.11
Other countries			1 300	27	Autres pays
Total			1 300	27	Total
3204.12 Acid and mordant dyes and preparations based thereon	KGM		KGM		Colorants acides et mordants et préparations à base de ces colorants 3204.12
Other countries			70 058	283	Autres pays
Total			70 058	283	Total

TABLE 3. DOMESTIC EXPORTS BY COMMODITY AND COUNTRY, H.S. BASED
TABLEAU 3. EXPORTATIONS NATIONALES PAR MARCHANDISE ET PAYS, BASE DU S.H.

Commodity/Country	December 1989 Décembre 1989 Quantity Quantité	December 1989 Décembre 1989 Value Valeur $'000	Cumulative Totals Totaux cumulatifs Quantity Quantité	Cumulative Totals Totaux cumulatifs Value Valeur $'000	Marchandise/Pays	
3204.13 Basic dyes and preparations based thereon	KGM		KGM		Colorants basiques et préparations à base de ces colorants	3204.13
Other countries			26 918	239	Autres pays	
Total			26 918	239	Total	
3204.14 Direct dyes and preparations based thereon	KGM		KGM		Colorants directs et préparations à base de ces colorants	3204.14
United States	4 705	28	86 624	502	États-Unis	
Other countries			1 538	23	Autres pays	
Total	4 705	28	88 162	526	Total	
3204.15 Vat dyes and preparations based thereon	KGM		KGM		Colorants de cuve et préparations à base de ces colorants	3204.15
Other countries			1 673	21	Autres pays	
Total			1 673	21	Total	
3204.19 Synthetic organic colouring matter nes, prep of syn orgn colouring matter	KGM		KGM		Matières colorantes organiques synthétiques nda, et prép à base de ces coul	3204.19
United States	5 607	91	144 469	1,260	États-Unis	
Other countries	5 000	92	45 127	456	Autres pays	
Total	10 607	184	189 596	1,717	Total	
3204.20 Synthetic organic products used as fluorescent brightening agents	KGM		KGM		Produits org syn des types utiisés comme agents d'avivage fluorescents	3204.20
Other countries	1 700 000	187	1 834 175	259	Autres pays	
Total	1 700 000	187	1 834 175	259	Total	
3204.90 Synthetic organic products used as luminophores	KGM		KGM		Produits org syn des types utilisés comme agents luminophores	3204.90
Other countries	390	5	36 917	276	Autres pays	
Total	390	5	36 917	276	Total	
3205.00 Colour lakes and preparations based thereon	KGM		KGM		Laques colorantes et préparations à base de ces produits	3205.00
Other countries			155 362	400	Autres pays	
Total			155 362	400	Total	
3206.10 Pigments and preparations based on titanium dioxide	KGM		KGM		Pigments et préparations à base de dioxyde de titane	3206.10
United States	1 093 456	2,500	12 712 922	28,868	États-Unis	
India			109 860	337	Inde	
Other countries	36 832	107	271 181	816	Autres pays	
Total	1 130 288	2,608	13 093 963	30,021	Total	
3206.30 Pigments and preparations based on cadmium compounds	KGM		KGM		Pigments et préparations à base de composés du cadmium	3206.30
Other countries			2 941	24	Autres pays	
Total			2 941	24	Total	
3206.41 Ultramarine and preparations based thereon	KGM		KGM		Outremer et ses préparations	3206.41
Other countries			16 888	122	Autres pays	
Total			16 888	122	Total	
3206.42 Pigments and preparations based on zinc sulphide incl lithophone	KGM		KGM		Lithophone et autres pigm et prép à base de sulfure de zinc	3206.42
Other countries			12 633	33	Autres pays	
Total			12 633	33	Total	
3206.43 Pigments and preparations based on hexacyanoferrates	KGM		KGM		Pigments et préparations à base d'hexacyanoferrates	3206.43
Other countries			2 041	10	Autres pays	
Total			2 041	10	Total	
3206.49 Inorganic colouring matter nes and preparations based thereon	KGM		KGM		Matières colorantes inorg nda, et préparations à base de ces produits	3206.49
United States	367 091	580	5 077 448	8,391	États-Unis	
Other countries	8 134	29	339 750	979	Autres pays	
Total	375 225	610	5 417 198	9,371	Total	
3206.50 Inorganic products of a kind used as luminophores	KGM		KGM		Produits inorganiques des types utilisés comme luminophores	3206.50
Other countries			13 942	7	Autres pays	
Total			13 942	7	Total	
3207.10 Pigments,opacifiers,colours & sim preps for ceramic,enamelling or glass industry	KGM		KGM		Pigments,opacifiants, couleurs et prép sim pour céramique, émaillerie ou ver	3207.10
Other countries			162 632	486	Autres pays	
Total			162 632	486	Total	
3207.20 Vitrifiable enamels and glazes, engobes (slips) and similar preparations	KGM		KGM		Compositions vitrifiables, engobes et préparations similaires	3207.20
Other countries	2 670	20	44 114	218	Autres pays	
Total	2 670	20	44 114	218	Total	

Commodity/Country	December 1989 Décembre 1989 Quantity Quantité	December 1989 Décembre 1989 Value Valeur $'000	Cumulative Totals Totaux cumulatifs Quantity Quantité	Cumulative Totals Totaux cumulatifs Value Valeur $'000	Marchandise/Pays
3207.30 Liquid lustres and similar preparations	KGM		KGM		Lustres liquides et prép similaires 3207.30
Other countries			37 270	114	Autres pays
Total			37 270	114	Total
3207.40 Glass frit and other glass, in the form of powder, granules or flakes	KGM		KGM		Frittes et autres verres, sous forme de poudre, grenailles, lamelles ou flocons 3207.40
Other countries			17 966	13	Autres pays
Total			17 966	13	Total
3208.10 Paints & varnishes based on polyesters, dispersed in a non-aqueous medium	LTR		LTR		Peintures & vernis à base de polyesters, dispersés dans un milieu non aqueux 3208.10
United States	144 150	375	1 700 519	4,526	États-Unis
Other countries			440	7	Autres pays
Total	144 150	375	1 700 959	4,534	Total
3208.20 Paints & varnishes based on acrylic or vinyl poly,dspr in a non-aqueous medium	LTR		LTR		Peintures et vernis à base de polym acry ou vinyliques, disp milieu non aqueux 3208.20
United States	26 197	194	513 056	2,516	États-Unis
Mexico			53 715	335	Mexique
Other countries			7 790	47	Autres pays
Total	26 197	194	574 561	2,899	Total
3208.90 Paints & varni based on polymers dissolv in a non aqueous solv nes	LTR		LTR		Peint et vern à base de polym,disp milieu non aqu, nda; sol polym dans solv org 3208.90
United States	71 277	466	1 029 619	6,000	États-Unis
Other countries	33 970	120	111 672	617	Autres pays
Total	105 247	587	1 141 291	6,617	Total
3209.10 Paints & varnishes based on acrylic or vinyl poly, dspr in an aqueous medium	LTR		LTR		Peintures et vernis à base de polym acry liques ou vinyl,disp dans milieu aqueux 3209.10
United States	58 297	63	710 070	847	États-Unis
Other countries			149 258	789	Autres pays
Total	58 297	63	859 328	1,637	Total
3209.90 Paints & varnishes based on polymers, dispersed in an aqueous medium, nes	LTR		LTR		Peintures et vernis à base de polymères, dispersés dans un milieu aqueux, nda 3209.90
United States	12 389	49	288 272	1,145	États-Unis
Other countries			68 183	362	Autres pays
Total	12 389	49	356 455	1,507	Total
3210.00 Paints & varnishes nes; water pigments for finishing leather	LTR		LTR		Peintures et vernis nda;pigments à l'eau pour le finissage des cuirs 3210.00
United States	73 193	251	1 154 773	3,297	États-Unis
Other countries	1 993	13	123 599	541	Autres pays
Total	75 186	265	1 278 372	3,839	Total
3211.00 Prepared driers					Siccatifs préparés 3211.00
United States		198		2,215	États-Unis
Other countries		61		293	Autres pays
Total		260		2,508	Total
3212.10 Stamping foils					Fueilles pour le marquage au fer 3212.10
United States		479		7,806	États-Unis
Hong Kong		64		345	Hong Kong
Other countries				413	Autres pays
Total		544		8,565	Total
3212.90 Pigments dspr in a non-aqueous media for mfg of paints; dyes packaged for retail	KGM		KGM		Pigment disp milieux non aqu pour fab de peinture; teintures emb vente détail 3212.90
United States	77 954	280	1 172 763	4,375	États-Unis
Australia	38 564	222	260 069	1,611	Australie
New Zealand	13 022	84	78 934	516	Nouvelle-Zélande
Other countries	14 596	56	251 633	1,000	Autres pays
Total	144 136	643	1 763 399	7,503	Total
3213.10 Colours in sets					Couleurs en assortiments 3213.10
Other countries				100	Autres pays
Total				100	Total
3213.90 Artists'students'painters' & amusement colours in tubes or similar pack, nes					Couleurs pour artistes, l'enseignement, enseignes,amusement,en tubes,flacons,nda 3213.90
Other countries				45	Autres pays
Total				45	Total
3214.10 Mastics; painters' fillings	KGM		KGM		Mastics; enduits utilisés en peinture 3214.10
United States	83 948	389	1 060 082	5,128	États-Unis
United Kingdom	19 100	51	121 468	538	Royaume-Uni
Hong Kong	40 884	141	262 664	1,022	Hong Kong
Other countries	20 775	59	409 660	1,303	Autres pays
Total	164 707	643	1 853 874	7,992	Total

TABLE 3. DOMESTIC EXPORTS BY COMMODITY AND COUNTRY, H.S. BASED
TABLEAU 3. EXPORTATIONS NATIONALES PAR MARCHANDISE ET PAYS, BASE DU S.H.

Commodity/Country	December 1989 Décembre 1989 Quantity Quantité	December 1989 Décembre 1989 Value Valeur $'000	Cumulative Totals Totaux cumulatifs Quantity Quantité	Cumulative Totals Totaux cumulatifs Value Valeur $'000	Marchandise/Pays	
3214.90 Non-refractory surfacing preparations for facades, walls, floors, ceilings	KGM		KGM		Enduits non réfractaires des types utilisés en maçonnerie	3214.90
United States	239 981	164	3 518 221	2,709	États-Unis	
Hong Kong			204 172	819	Hong Kong	
Other countries	24 403	52	492 675	1,085	Autres pays	
Total	264 384	216	4 215 068	4,614	Total	
3215.11 Printing ink, black	KGM		KGM		Encres d'imprimerie noires	3215.11
United States	43 820	300	397 837	2,169	États-Unis	
Other countries			9 709	86	Autres pays	
Total	43 820	300	407 546	2,255	Total	
3215.19 Printing ink, nes	KGM		KGM		Encres d'imprimerie, nda	3215.19
United States	163 776	1,371	2 525 330	12,357	États-Unis	
Other countries	1 383	21	33 271	523	Autres pays	
Total	165 159	1,393	2 558 601	12,880	Total	
3215.90 Ink, nes	KGM		KGM		Encres, nda	3215.90
United States	3 480	26	208 807	1,175	États-Unis	
Other countries			60 887	156	Autres pays	
Total	3 480	26	269 694	1,332	Total	
3301.11 Essential oils of bergamot	KGM		KGM		Huiles essentielles de bergamote	3301.11
Other countries			144	3	Autres pays	
Total			144	3	Total	
3301.12 Essential oils of orange	KGM		KGM		Huiles essentielles d'orange	3301.12
United States	289	42	3 287	485	États-Unis	
Other countries			16 084	60	Autres pays	
Total	289	42	19 371	545	Total	
3301.13 Essential oils of lemon	KGM		KGM		Huiles essentielles de citron	3301.13
Other countries	9 344	66	46 052	332	Autres pays	
Total	9 344	66	46 052	332	Total	
3301.14 Essential oils of lime	KGM		KGM		Huiles essentielles de lime ou limette	3301.14
Other countries	241	3	1 148	39	Autres pays	
Total	241	3	1 148	39	Total	
3301.19 Essential oils of citrus fruits, nes	KGM		KGM		Huiles essentielles d'agrumes, nda	3301.19
Other countries			85	8	Autres pays	
Total			85	8	Total	
3301.24 Essential oils of peppermint	KGM		KGM		Huiles essentielles de menthe poivrée	3301.24
Other countries			380	25	Autres pays	
Total			380	25	Total	
3301.25 Essential oils of other mints	KGM		KGM		Huiles essentielles d'autres menthes	3301.25
Other countries			65	3	Autres pays	
Total			65	3	Total	
3301.29 Essential oils, nes	KGM		KGM		Huiles essentielles, nda	3301.29
United States	544	36	37 190	1,155	États-Unis	
Japan	27	13	8 384	301	Japon	
Other countries	7 060	54	37 124	854	Autres pays	
Total	7 631	104	82 698	2,311	Total	
3301.30 Resinoids	KGM		KGM		Résinoïdes	3301.30
United States	1 666	33	26 180	640	États-Unis	
Germany, West	1 243	49	13 115	341	Allemagne, ouest	
Other countries	1 870	8	8 175	191	Autres pays	
Total	4 779	91	47 470	1,173	Total	
3301.90 Conc & aqueous distls of essential oils; terpenic by-products of essantial oils	KGM		KGM		Sol conc d'huiles essent;sous-prod terp résid;eau dist et sol aque d'huil essent	3301.90
United States	51 217	167	582 666	1,906	États-Unis	
Other countries	1 293	26	16 153	420	Autres pays	
Total	52 510	194	598 819	2,326	Total	
3302.10 Mixtures of odoriferous substances for the food or drink industries	KGM		KGM		Mélanges de subst odoriférantes des type util pour ind aliment ou des boissons	3302.10
United States	4 990	201	30 684	1,117	États-Unis	
Other countries			72 480	76	Autres pays	
Total	4 990	201	103 164	1,193	Total	
3302.90 Mixtures of odoriferous substances for use as raw materials in industry, nes	KGM		KGM		Mélanges de subst odoriférantes des type util comme mat de base dans l'ind, nda	3302.90
Other countries	1 161	27	40 272	223	Autres pays	
Total	1 161	27	40 272	223	Total	
3303.00 Perfumes and toilet waters					Parfums et eaux de toilette	3303.00
United States		332		6,982	États-Unis	
United Kingdom		2		307	Royaume-Uni	

Commodity/Country	December 1989 Décembre 1989 Quantity Quantité	December 1989 Décembre 1989 Value Valeur $'000	Cumulative Totals Totaux cumulatifs Quantity Quantité	Cumulative Totals Totaux cumulatifs Value Valeur $'000	Marchandise/Pays	
(Cont'd)					(Suite)	
3303.00 Perfumes and toilet waters					Parfums et eaux de toilette	3303.00
Hong Kong				444	Hong Kong	
Other countries		96		1,017	Autres pays	
Total		431		8,752	Total	
3304.10 Lip make-up preparations					Produits de maquillage pour les lèvres	3304.10
United States		223		1,691	États-Unis	
Other countries				137	Autres pays	
Total		224		1,829	Total	
3304.20 Eye make-up preparations					Produits de maquillage pour les yeux	3304.20
United States		325		3,967	États-Unis	
Other countries				144	Autres pays	
Total		325		4,111	Total	
3304.30 Manicure or pedicure preparations					Préparations pour manucures ou pédicures	3304.30
Other countries		12		233	Autres pays	
Total		12		233	Total	
3304.91 Powders, skin care, whether or not compressed					Poudres pour les soins de la peau, y compris les poudres compactes	3304.91
United States		157		1,273	États-Unis	
Other countries		1		60	Autres pays	
Total		158		1,333	Total	
3304.99 Beauty or make-up preparations nes; sunscreen or sun tan preparations					Produits de beauté ou de maquillage nda; prép anti-solaires et pour bronzer	3304.99
United States		515		8,985	États-Unis	
United Kingdom		5		537	Royaume-Uni	
Other countries		146		1,924	Autres pays	
Total		666		11,447	Total	
3305.10 Hair shampoos					Shampooings capillaires	3305.10
United States		196		3,033	États-Unis	
United Arab Emir.				910	Émir. arabes unis	
Kuwait				940	Koweït	
Other countries		141		1,599	Autres pays	
Total		338		6,484	Total	
3305.20 Hair waving or straightening preparations					Préparations pour l'ondulation ou le défrissage permanents des cheveux	3305.20
United States		93		1,492	États-Unis	
Other countries				139	Autres pays	
Total		93		1,632	Total	
3305.30 Hair lacquers					Laques pour cheveux	3305.30
United States		214		1,369	États-Unis	
Other countries				8	Autres pays	
Total		214		1,377	Total	
3305.90 Hair preparations, nes					Préparations capilaires nda	3305.90
United States		215		2,651	États-Unis	
Other countries		145		1,160	Autres pays	
Total		360		3,811	Total	
3306.10 Dentifrices					Dentifrices	3306.10
United Kingdom		37		367	Royaume-Uni	
Korea, South		394		394	Corée du Sud	
Other countries		48		299	Autres pays	
Total		479		1,061	Total	
3306.90 Oral or dental hygiene preparations, nes					Préparations pour l'hygiène buccale ou dentaire, nda	3306.90
United States		192		2,276	États-Unis	
United Kingdom				349	Royaume-Uni	
Italy				404	Italie	
Other countries		45		184	Autres pays	
Total		238		3,214	Total	
3307.10 Pre-shave, shaving or after shaving prep					Préparations pour le prérasage, le rasage ou l'après-rasage	3307.10
Other countries		121		449	Autres pays	
Total		121		449	Total	
3307.20 Personal deodorants & antiperspirants					Déodorisants corporels et antisudoraux	3307.20
United States		8		3,026	États-Unis	
United Kingdom				842	Royaume-Uni	
France		100		2,346	France	
Italy				327	Italie	
Other countries		3		624	Autres pays	
Total		113		7,167	Total	

TABLE 3. DOMESTIC EXPORTS BY COMMODITY AND COUNTRY, H.S. BASED
TABLEAU 3. EXPORTATIONS NATIONALES PAR MARCHANDISE ET PAYS, BASE DU S.H.

Commodity/Country	December 1989 Décembre 1989 Quantity Quantité	December 1989 Décembre 1989 Value Valeur $'000	Cumulative Totals Totaux cumulatifs Quantity Quantité	Cumulative Totals Totaux cumulatifs Value Valeur $'000	Marchandise/Pays
3307.30 Perfumed bath salts and other bath preparations					Sels parfumés et autres préparations pour bains 3307.30
United States		426		6,343	États-Unis
Other countries				321	Autres pays
Total		426		6,665	Total
3307.49 Room perfuming or deodorizing preparations, nes					Préparations pour parfumer ou pour désodoriser les locaux, nda 3307.49
Other countries		42		446	Autres pays
Total		42		446	Total
3307.90 Perfumery, cosmetic or toilet preparations, nes					Produits de parfumerie ou de toilette préparés et autres prép cosmétiques, nda 3307.90
United States		3,226		35,006	États-Unis
United Kingdom		23		306	Royaume-Uni
Germany, West		140		1,055	Allemagne, ouest
Hong Kong		63		666	Hong Kong
Japan		55		353	Japon
Taiwan		55		347	Taiwan
Australia		439		2,194	Australie
Other countries		170		1,722	Autres pays
Total		4,176		41,654	Total
3401.11 Toilet soap & prep, shaped; papers and nonwovens impreg with soap toilet use					Savons et prép de toilette en morceaux; papier et n-tissé de toil imprg de savon 3401.11
United States		2,038		24,400	États-Unis
United Kingdom		2		1,450	Royaume-Uni
Germany, West				349	Allemagne, ouest
Italy		301		4,485	Italie
Bahrain		190		434	Bahreïn
United Arab Emir.		73		411	Émir. arabes unis
Afghanistan				410	Afghanistan
Australia		242		1,297	Australie
Puerto Rico		473		1,523	Porto Rico
Other countries		86		1,118	Autres pays
Total		3,408		35,882	Total
3401.19 Soap & orgn surf prep,shaped,nes;papers & nonwovens impreg with soap or prep,nes					Savons et prép org en morceaux, nda; pap et n-tissé imprg savon ou détergent, nda 3401.19
United States		72		830	États-Unis
Saudi Arabia				481	Arabie Saoudite
Other countries		9		491	Autres pays
Total		82		1,803	Total
3401.20 Soap nes	KGM		KGM		Savons, nda 3401.20
United States	86 238	23	1 573 402	606	États-Unis
Other countries			81 476	334	Autres pays
Total	86 238	23	1 654 878	941	Total
3402.11 Anionic surface-active agents	KGM		KGM		Agents de surface organiques, anioniques 3402.11
United States	623 105	634	8 159 338	8,420	États-Unis
Denmark	95 753	89	309 753	309	Danemark
Netherlands			1 249 467	1,583	Pays-Bas
Japan			71 000	355	Japon
Other countries			323 859	396	Autres pays
Total	718 858	723	10 113 417	11,066	Total
3402.12 Cationic surface-active agents	KGM		KGM		Agents de surface organiques, cationiques 3402.12
Other countries	15 044	33	388 689	568	Autres pays
Total	15 044	33	388 689	568	Total
3402.13 Non-ionic surface active agents	KGM		KGM		Agents de surface organiques, non-ioniques 3402.13
United States			304 838	722	États-Unis
Other countries	1 287	2	164 279	324	Autres pays
Total	1 287	2	469 117	1,046	Total
3402.19 Organic surface-active agents, nes	KGM		KGM		Agents de surface organiques, nda 3402.19
United States	72 500	77	1 012 923	1,393	États-Unis
Other countries			116 224	202	Autres pays
Total	72 500	77	1 129 147	1,596	Total
3402.20 Surface-active prep, washing & cleaning prep put up for retail sale					Prép tensio-act, prép pour lessives & net conditionées pour la vente au détail 3402.20
United States		223		5,917	États-Unis
Ireland				392	Irlande
France		109		860	France
Other countries		31		561	Autres pays
Total		363		7,732	Total

Commodity/Country	December 1989 Décembre 1989 Quantity Quantité	December 1989 Décembre 1989 Value Valeur $'000	Cumulative Totals Totaux cumulatifs Quantity Quantité	Cumulative Totals Totaux cumulatifs Value Valeur $'000	Marchandise/Pays
3402.90 Surface-active preparations, washing and cleaning preparations, nes	KGM		KGM		Prép tensio-actives, prép pour lessives, prép de nettoyage, nda 3402.90
United States	379 800	744	3 355 286	6,920	États-Unis
United Kingdom	91 015	110	718 126	511	Royaume-Uni
France	17 400	10	135 228	325	France
Other countries	169 979	119	754 050	948	Autres pays
Total	658 194	984	4 962 690	8,705	Total
3403.11 Lube or other prep cntg ≥ 70% pet oils for treat textiles, leather,furskins etc	KGM		KGM		Prép, cont <70% d'huiles de pétrl, pour trait des tex, du cuir et des pelleteri 3403.11
Other countries	110 238	87	1 146 012	715	Autres pays
Total	110 238	87	1 146 012	715	Total
3403.19 Lubricating & similar prep containing ≥ 70% petroleum oils, nes	KGM		KGM		Prép lub et prép similaires, contenant <70% d'huiles de pétrole, nda 3403.19
United States			220 825	367	États-Unis
Other countries			103 082	331	Autres pays
Total			323 907	699	Total
3403.91 Lub or other prep, not cntg pet oils for treat textiles,leather, furskins etc	KGM		KGM		Prép sans huiles de pétrl, pour le trait des textiles,du cuir,des pelleteries etc 3403.91
United States	39 604	34	431 153	307	États-Unis
Other countries			663 049	479	Autres pays
Total	39 604	34	1 094 202	787	Total
3403.99 Lubricating preparations and similar preparations not cntg pet oils, nes	KGM		KGM		Prép lub et prép similaires ne contenant pas d'huiles de pétrole, nda 3403.99
United States	137 411	155	1 669 641	1,856	États-Unis
Other countries			41 726	214	Autres pays
Total	137 411	155	1 711 367	2,070	Total
3404.10 Artificial and prepared waxes, of chemically modified lignite	KGM		KGM		Cires artificielles et cires préparées, de lignite modifié chimiquement 3404.10
Other countries			1 205	1	Autres pays
Total			1 205	1	Total
3404.20 Artificial and prepared waxes, of polyethylene glycol	KGM		KGM		Cires artificielles et cires préparées, de polyéthylène-glycols 3404.20
United States			474 598	716	États-Unis
Other countries	83 695	116	159 410	208	Autres pays
Total	83 695	116	634 008	925	Total
3404.90 Artificial and prepared waxes, nes	KGM		KGM		Cires artificielles et cires préparées, nda 3404.90
United States	98 704	29	843 047	527	États-Unis
Other countries	380	1	33 430	92	Autres pays
Total	99 084	30	876 477	620	Total
3405.10 Polishes, creams & similar preparations for footwear or leather					Cirages, crèmes et préparations similaires pour chaussures ou pour cuir 3405.10
Other countries				341	Autres pays
Total				341	Total
3405.20 Polishes, creams & similar preparations for maintenance of woodwork					Encaustiques et préparations similaires pour l'entretien des boiseries 3405.20
France				573	France
Other countries				251	Autres pays
Total				824	Total
3405.30 Polishes & similar preparations for coachwork, o/t metal polishes					Brillants et préparations similaires pour carrossieres,exc brillt pour métaux 3405.30
Other countries				117	Autres pays
Total				117	Total
3405.40 Scouring pastes and powders and other scouring preparations					Pâtes, poudres et autres préparations à récurer 3405.40
Other countries				126	Autres pays
Total				126	Total
3405.90 Polishes, creams and similar preparations, nes					Brillants et préparations similaires,nda 3405.90
United States		763		8,888	États-Unis
Other countries		26		741	Autres pays
Total		789		9,630	Total
3406.00 Candles, tapers and the like					Bougies, chandelles, cierges et articles similaires 3406.00
United States		81		1,123	États-Unis
Total		81		1,123	Total
3407.00 Model paste;dental impress prep retail pack; other dental prep based on plaster					Pâtes à model;cires dent vente au dét; autres comps dentaires,à base de plâtre 3407.00
Other countries				98	Autres pays
Total				98	Total

TABLE 3. DOMESTIC EXPORTS BY COMMODITY AND COUNTRY, H.S. BASED
TABLEAU 3. EXPORTATIONS NATIONALES PAR MARCHANDISE ET PAYS, BASE DU S.H.

Commodity/Country	December 1989 Décembre 1989 Quantity Quantité	December 1989 Décembre 1989 Value Valeur $'000	Cumulative Totals Totaux cumulatifs Quantity Quantité	Cumulative Totals Totaux cumulatifs Value Valeur $'000	Marchandise/Pays	
3501.10 Casein	KGM		KGM		Caséines	3501.10
Other countries			1 467	54	Autres pays	
Total			1 467	54	Total	
3501.90 Casein glues; caseinates and other casein derivatives	KGM		KGM		Caséinates et autres dérivés des caséines; colles de caséine	3501.90
Other countries			46 106	257	Autres pays	
Total			46 106	257	Total	
3502.10 Egg albumin	KGM		KGM		Ovalbumine	3502.10
United States	9 322	165	48 672	697	États-Unis	
Japan			667 403	5,285	Japon	
Other countries			28 123	106	Autres pays	
Total	9 322	165	744 198	6,090	Total	
3502.90 Albumins nes; albuminates and other albumin derivatives	KGM		KGM		Albumines nda; albuminates et autres dérivés des albumines	3502.90
United States			27 216	332	États-Unis	
Japan			83 605	565	Japon	
Total			110 821	898	Total	
3503.00 Gelatin and gelatin derivs; isinglass; glues of animal origin, nes	KGM		KGM		Gélatines et leurs dérivés; ichtyocolle; colles d'origine animale, nda	3503.00
United States	4 536	79	272 618	1,043	États-Unis	
Australia			36 594	397	Australie	
Other countries	3 250	18	105 623	467	Autres pays	
Total	7 786	97	414 835	1,907	Total	
3504.00 Peptones & derivs;protein substances and derivs, nes; hide powder	KGM		KGM		Peptones et leurs dériv;matières protéiques et leurs dériv,nda;poudre de peau	3504.00
Other countries	168	16	21 085	66	Autres pays	
Total	168	16	21 085	66	Total	
3505.10 Dextrins and other modified starches	KGM		KGM		Dextrine et autres amidons et fécules modifiés	3505.10
United States	791 087	526	10 022 077	6,597	États-Unis	
Other countries	303	16	24 845	99	Autres pays	
Total	791 390	542	10 046 922	6,697	Total	
3505.20 Glues based on starches, on dextrins or other modified starches, nes	KGM		KGM		Colles à base d'amidons, de fécules, ou de dextrine, nda	3505.20
United States			88 626	360	États-Unis	
Other countries			2 495	4	Autres pays	
Total			91 121	365	Total	
3506.10 Glues or adhesives of all kinds in pack of a net weight not exceeding 1 kg					Colles et adhésifs de toute espèce, en emballage n'excédant pas 1 kg	3506.10
United States		454		6,390	États-Unis	
Other countries		3		55	Autres pays	
Total		457		6,446	Total	
3506.91 Adhesives based on rubber or plastics, nes	KGM		KGM		Adhésifs à base de caoutchouc ou de matières plastiques, nda	3506.91
United States	178 552	455	2 383 243	4,762	États-Unis	
Other countries	2 106	8	136 847	408	Autres pays	
Total	180 658	463	2 520 090	5,170	Total	
3506.99 Glues or adhesives, prepared nes	KGM		KGM		Colles et adhésifs préparés, nda	3506.99
United States	400 918	288	5 013 279	4,102	États-Unis	
Other countries	3 613	16	153 900	425	Autres pays	
Total	404 531	305	5 167 179	4,527	Total	
3507.10 Rennet and concentrates thereof	KGM		KGM		Présures et ses concentrats	3507.10
Other countries			12 327	186	Autres pays	
Total			12 327	186	Total	
3507.90 Enzymes nes; prepared enzymes nes	KGM		KGM		Enzymes nda; enzymes préparées, nda	3507.90
United Kingdom			4 644	508	Royaume-Uni	
France	320	36	16 345	482	France	
Italy	635	50	7 616	681	Italie	
Japan	500	69	56 915	1,726	Japon	
Korea, South	470	64	4 911	537	Corée du Sud	
Other countries	315	66	489 748	1,214	Autres pays	
Total	2 240	288	580 179	5,151	Total	
3601.00 Propellent powders	KGM		KGM		Poudres propulsives	3601.00
United States	384 183	2,725	2 240 552	22,491	États-Unis	
Total	384 183	2,725	2 240 552	22,491	Total	
3602.00 Prepared explosives, o/t propellent powders	KGM		KGM		Explosifs préparés, autres que les poudres propulsives	3602.00
United States	34 557	435	990 001	4,883	États-Unis	
Ghana			132 550	320	Ghana	

Commodity/Country	December 1989 Décembre 1989 Quantity Quantité	December 1989 Décembre 1989 Value Valeur $'000	Cumulative Totals Totaux cumulatifs Quantity Quantité	Cumulative Totals Totaux cumulatifs Value Valeur $'000	Marchandise/Pays	
(Cont'd)					(Suite)	
3602.00 Prepared explosives, o/t propellent powders	KGM		KGM		Explosifs préparés, autres que les poudres propulsives	3602.00
Other countries	250 000	219	334 533	543	Autres pays	
Total	284 557	654	1 457 084	5,747	Total	
3603.00 Safety or detonating fuses;percussion or detonating caps;igniters;elec detonators					Mèches de sûreté; cordeau déton; amorces et caps fulminantes; allumeurs; déton él	3603.00
United States		153		1,951	États-Unis	
United Kingdom				375	Royaume-Uni	
Ghana				484	Ghana	
Liberia				386	Libéria	
India		321		720	Inde	
Other countries				491	Autres pays	
Total		474		4,410	Total	
3604.10 Fireworks					Articles pour feux d'artifice	3604.10
Other countries				309	Autres pays	
Total				309	Total	
3604.90 Signalling flares, rain rockets, fog signals and other pyrotechnic articles					Fusées de signl ou paragrêles et sim, pétards et autres arti de pyrotechnie	3604.90
United States		79		635	États-Unis	
Greece				365	Grèce	
Other countries				26	Autres pays	
Total		79		1,028	Total	
3605.00 Matches					Allumettes	3605.00
United States		963		14,405	États-Unis	
Other countries				6	Autres pays	
Total		963		14,411	Total	
3606.90 Pyrophoric alloys; solid or semi-solid fuels, put-up; firelighters & re torches					Alliages pyrophoriques; combu solide ou pâteux; torches de résine et allume-feu	3606.90
United States		520		6,190	États-Unis	
Other countries				17	Autres pays	
Total		520		6,208	Total	
3701.10 Photographic plates & film in the flat, sensitised, unexposed, for X-ray					Plaques et films plans, photographiques, sensibilisés non impress pour rayons x	3701.10
Other countries		9		320	Autres pays	
Total		9		320	Total	
3701.20 Photographic instant print film in the flat, sensitised, unexposed					Films plans, photo, sens, non impress à développement et tirage instantanés	3701.20
Other countries				22	Autres pays	
Total				22	Total	
3701.30 Photographic plates & film in the flat, sens, unexp, with any side exceed 255 mm					Plaques et films plans, photo sens, non impress d'au moins un côté > 255mm	3701.30
United States		154		2,652	États-Unis	
Other countries				84	Autres pays	
Total		154		2,737	Total	
3701.91 Photographic plates & film in the flat, sens, unexposed, for colour photography					Plaques et films plans, photographiques sensiblisés, non impress, photo couleurs	3701.91
Other countries				37	Autres pays	
Total				37	Total	
3701.99 Photographic plates and film in the flat, sensitised, unexposed, nes					Plaques et films plans, photographiques sensibilisés non impressionnés, nda	3701.99
United States		292		1,973	États-Unis	
Other countries				60	Autres pays	
Total		292		2,034	Total	
3702.10 Photographic film in rolls, sensitised, unexposed, for X-ray					Pellicules photograhiques sensibilisées non impress, en rouleaux, pour rayons x	3702.10
Other countries		15		363	Autres pays	
Total		15		363	Total	
3702.20 Instant print film in rolls, sensitised, unexposed					Pellicules photo sens, non impress, en roul développement et tirage instantanés	3702.20
Japan				396	Japon	
Other countries				183	Autres pays	
Total				579	Total	
3702.31 Colour photo film in rolls, sensitised, unexposed w/o sprocket holes, ≤105 mm					Pellicules photo non perforées larg ≤105mm sens, non impress, roul, coul	3702.31
United States		20		797	États-Unis	
Other countries		88		92	Autres pays	
Total		109		889	Total	

TABLE 3. DOMESTIC EXPORTS BY COMMODITY AND COUNTRY, H.S. BASED
TABLEAU 3. EXPORTATIONS NATIONALES PAR MARCHANDISE ET PAYS, BASE DU S.H.

Commodity/Country	December 1989 Décembre 1989 Quantity Quantité	December 1989 Décembre 1989 Value Valeur $'000	Cumulative Totals Totaux cumulatifs Quantity Quantité	Cumulative Totals Totaux cumulatifs Value Valeur $'000	Marchandise/Pays	
3702.39 Photo film, nes in rolls, sensitised, unexposed w/o sprocket holes, ≤105 mm					Pellicules photo non perf, larg n'exced pas 105mm, sens, non impress, roul, nda	3702.39
United States		30		389	États-Unis	
Other countries		37		37	Autres pays	
Total		67		427	Total	
3702.41 Colour film in rolls, sens., unexp., w/o sprocket holes, of a w >610mm, le >200m					Pellicules photo couleur non perf sens, non impress,roul,larg >610mm & lo >200m	3702.41
United States		635		41,638	États-Unis	
Other countries				24	Autres pays	
Total		635		41,663	Total	
3702.42 Film in rolls, w/o sprocket holes,unexp, sens, width >610mm & le >200m o/t colour					Pellicules photo a/q coul non perf sens, non impress,roul,larg >610mm & lo >200m	3702.42
United States		3,786		41,711	États-Unis	
France		885		7,083	France	
Colombia				394	Colombie	
Other countries				6	Autres pays	
Total		4,672		49,195	Total	
3702.43 Film in rolls, w/o sprocket holes,unexp, sens, width >610mm & le ≤200 m, nes					Pellicules photo non perf sens, non impress, roul, larg >610mm, lo ≤200m nda	3702.43
United States				347	États-Unis	
Other countries		8		50	Autres pays	
Total		8		398	Total	
3702.44 Film in rolls, w/o sprocket holes,unexp, sens, width >105mm but ≤610 mm nes					Pellicules photo non perf roul,sens, non impress 105mm < larg ≤ 610mm, nda	3702.44
United States		156		879	États-Unis	
Other countries				22	Autres pays	
Total		156		902	Total	
3702.51 Film for colour photo sens, unexp, in rolls, width ≤16mm & le ≤14 m, nes					Pellicules photo couleur roul, sens, non impress, larg ≤16mm et lo ≤14m, nda	3702.51
Other countries				12	Autres pays	
Total				12	Total	
3702.52 Film for colour photo sens, unexp, in rolls, width ≤16mm & le >14 m, nes					Pellicules photo couleur roul, sens, non impress, larg ≤16mm et lo >14m, nda	3702.52
Other countries				108	Autres pays	
Total				108	Total	
3702.53 Film for col photo sens, unexp, in rolls w >16mm but ≤35mm & le ≤30m, for slides					Pellicules photo coul,diap,roul,sens,non impress, 16mm < larg ≤ 35mm & lo ≤30m	3702.53
Other countries				8	Autres pays	
Total				8	Total	
3702.54 Film for col photo sens, unexp, in rolls w >16mm but ≤35mm & le ≤30m, o/t slides					Pellicules photo coul,a/q diapo,roul,non impress,sens, 16mm < larg ≤ 35mm& lo≤30m	3702.54
United States		11		5,557	États-Unis	
Other countries				214	Autres pays	
Total		11		5,772	Total	
3702.55 Film for colour photo sens, unexp, in rolls w >16mm but ≤35 mm & length >30m					Pellicules photo coul,roul,non impress, sens, 16mm < larg ≤ 35mm & lo >30m	3702.55
United States		160		650	États-Unis	
Other countries				183	Autres pays	
Total		160		834	Total	
3702.56 Photographic film in rolls, for colour photo sens, unexp, width > 35 mm, nes					Pellicules photo couleur sensibilisées, roul, non impress, larg excéd 35mm, nda	3702.56
Other countries				48	Autres pays	
Total				48	Total	
3702.91 Photo film in rolls, sens, unexp, width ≤ 16 mm and length ≤ 14 m, nes					Pellicules photo sens,roul,non impress larg ≤16mm et d'une lo ≤14m, nda	3702.91
Other countries				2	Autres pays	
Total				2	Total	
3702.92 Photo film in rolls, sens, unexp, width ≤ 16 mm and length > 14 m, nes					Pellicules photo sens,roul,non impress larg ≤16mm et d'une lo >14m, nda	3702.92
Other countries				1	Autres pays	
Total				1	Total	
3702.93 Photo film in rolls, sens, unexp, width >16mm but ≤35 mm and length ≤30m nes					Pellicules photo sens, roul, non impress 16mm < larg ≤35mm et lo ≤30m, nda	3702.93
Other countries		162		178	Autres pays	
Total		162		178	Total	
3702.94 Photo film in rolls, sens, unexp, width >16 mm but ≤35 mm and length >30m nes					Pellicules photo sens, roul, non impress 16mm < larg ≤35mm et lo >30m, nda	3702.94
Other countries				80	Autres pays	
Total				80	Total	

Commodity/Country	December 1989 Décembre 1989 Quantity Quantité	December 1989 Décembre 1989 Value Valeur $'000	Cumulative Totals Totaux cumulatifs Quantity Quantité	Cumulative Totals Totaux cumulatifs Value Valeur $'000	Marchandise/Pays
3702.95 Photographic film in rolls, sensitised, unexp, of a width exceeding 35 mm, nes					Pellicules photographiques sensibilisées en roul, non impress, larg > 35mm, nda 3702.95
Other countries		27		209	Autres pays
Total		27		209	Total
3703.10 Photographic paper, paperboard & textile sens, unexp in rolls of a width > 610mm					Papiers, cartons, etc photo sens non impress en rouleaux, d'une larg >610mm 3703.10
United States		42		15,357	États-Unis
Australia				7,166	Australie
Other countries				25	Autres pays
Total		42		22,548	Total
3703.20 Photographic paper, paperboard & textile sens, unexp for colour photography					Papiers, carton, etc photo sens non impress pour la photographie en couleur 3703.20
United States		1,560		6,981	États-Unis
Other countries		13		316	Autres pays
Total		1,573		7,297	Total
3703.90 Photographic paper, paperboard and textiles, sensitised, unexposed, nes					Papiers, cartons et textiles, photo sensibilisés, non impressionnés, nda 3703.90
Other countries				206	Autres pays
Total				206	Total
3704.00 Photo plates, film, paper, paperboard & textiles, exposed but not developed					Plaques, pellicules, films, etc photo impressionnés mais non développés 3704.00
Other countries		15		832	Autres pays
Total		15		832	Total
3705.10 Photo plates & film, exp & developed, o/t cine film, for offset reproduction					Plaques et pellicules, photo impress et développés a/q ciné, reproduc offset 3705.10
Other countries		13		262	Autres pays
Total		13		262	Total
3705.20 Microfilms exposed and developed					Microfilms, impressionnés et développés 3705.20
Other countries				52	Autres pays
Total				52	Total
3705.90 Photographic plates and film, exposed & developed, o/t cinematograph film, nes					Plaques et pellicules, photographiques, impress, et développées a/q ciné, nda 3705.90
United States		22		444	États-Unis
Other countries		12		292	Autres pays
Total		34		737	Total
3706.10 Cinematograph film, exposed & developed, of a width of 35 mm or more	MTR		MTR		Films cinématographiques, impressionnés et développés d'une larg de 35mm ou plus 3706.10
United States	8 572 325	2,379	95 467 955	25,388	États-Unis
Other countries	132 517	102	1 317 866	932	Autres pays
Total	8 704 842	2,481	96 785 821	26,320	Total
3706.90 Cinematograph film, exposed & developed, nes	MTR		MTR		Films cinématographiques, impressionnés et développés, nda 3706.90
United States	20 694	11	493 327	349	États-Unis
Other countries	38 613	21	302 816	283	Autres pays
Total	59 307	33	796 143	632	Total
3707.10 Sensitised emulsions prepared for photograpic uses, in measured portions					Préparations chimiques pour usages photo émulsions pour surf, sensibles, dosées 3707.10
United States		412		15,020	États-Unis
Other countries				19	Autres pays
Total		412		15,039	Total
3707.90 Chemical preparations for photographic uses, put up in measured portions, nes					Préparations chimiques pour usages photo conditionnés pour la vente au détail nda 3707.90
United States		162		925	États-Unis
Other countries		8		291	Autres pays
Total		171		1,217	Total
3801.10 Artificial graphite					Graphite artificiel 3801.10
United States		101		1,368	États-Unis
Korea, South				412	Corée du Sud
Total		101		1,780	Total
3801.30 Carbonaceous pastes for electrodes and similar pastes for furnace linings					Pâtes carbonées pour électrodes ou pour le revêtement intérieur des fours 3801.30
Other countries				59	Autres pays
Total				59	Total
3801.90 Pastes,blocks,plates or other semi-manuf based on graphite or other carbon, nes					Prép à base de graphite ou d'autre carbone,sous forme de pâte,blocs etc,nda 3801.90
United States		128		3,291	États-Unis
Morocco				326	Maroc
Other countries				81	Autres pays
Total		128		3,699	Total

TABLE 3. DOMESTIC EXPORTS BY COMMODITY AND COUNTRY, H.S. BASED
TABLEAU 3. EXPORTATIONS NATIONALES PAR MARCHANDISE ET PAYS, BASE DU S.H.

Commodity/Country	December 1989 Décembre 1989 Quantity Quantité	December 1989 Décembre 1989 Value Valeur $'000	Cumulative Totals Totaux cumulatifs Quantity Quantité	Cumulative Totals Totaux cumulatifs Value Valeur $'000	Marchandise/Pays	
3802.10 Activated carbon	KGM		KGM		Charbons activés	3802.10
Other countries	77 112	25	920 124	365	Autres pays	
Total	77 112	25	920 124	365	Total	
3802.90 Activated natural mineral products; animal black, incl spent animal black	KGM		KGM		Matières minérales naturelles activées; noirs d'origine animale incl noir épuisé	3802.90
United States	86 751	39	1 011 724	542	États-Unis	
Other countries	18 180	6	42 991	102	Autres pays	
Total	104 931	46	1 054 715	644	Total	
3803.00 Tall oil, whether or not refined	KGM		KGM		Tall oil, même raffiné	3803.00
United States	1 360 000	115	20 559 694	1,801	États-Unis	
Other countries			3 934	4	Autres pays	
Total	1 360 000	115	20 563 628	1,806	Total	
3804.00 Residual lyes from the manufacture of wood pulp	KGM		KGM		Lessives résiduaires de la fabrication des pâtes de cellulose	3804.00
United States	1 551 088	405	23 857 204	5,021	États-Unis	
Saudi Arabia			1 040 007	344	Arabie Saoudite	
Hong Kong	125 501	79	1 172 716	703	Hong Kong	
Korea, South	303 002	103	3 544 497	1,442	Corée du Sud	
Taiwan	270 002	42	1 918 016	449	Taiwan	
Mexico	210 852	46	2 477 247	597	Mexique	
Other countries	663 305	255	5 933 321	1,719	Autres pays	
Total	3 123 750	932	39 943 008	10,277	Total	
3805.10 Gum, wood or sulphate turpentine oils	KGM		KGM		Essences de térébenthine, de bois de pin ou de papeterie au sulfate	3805.10
United States	355 711	205	5 245 697	2,892	États-Unis	
Other countries			3 404	12	Autres pays	
Total	355 711	205	5 249 101	2,904	Total	
3805.20 Pine oil	KGM		KGM		Huile de pin	3805.20
Other countries			1 227	2	Autres pays	
Total			1 227	2	Total	
3805.90 Terpenic oils nes; crude dipentene; sulphite turpentine and crude paracymene	KGM		KGM		Essences terpéniques nda;dipentène brut; ess de papet au Bi-sulfite; P-cymène bru	3805.90
Other countries			110 946	73	Autres pays	
Total			110 946	73	Total	
3806.10 Rosin	KGM		KGM		Colophanes	3806.10
Other countries			3 172	24	Autres pays	
Total			3 172	24	Total	
3806.90 Resin acids & derivs nes; rosin derivs nes; rosin spirit & rosin oils; run gums	KGM		KGM		Acides résin & dériv nda;dériv de coloph nda;ess & huil de coloph;gommes fondues	3806.90
Other countries	8 217	14	163 674	273	Autres pays	
Total	8 217	14	163 674	273	Total	
3807.00 Tar,tar oils,creosote & naphta, of wood; veg pitch; brewer's pitch & similr prep	KGM		KGM		Goudrons de bois et ses huiles;méthylène poix vég et de brasserie et prép sim	3807.00
United States	90 538	46	1 141 131	569	États-Unis	
Other countries			1 361	2	Autres pays	
Total	90 538	46	1 142 492	572	Total	
3808.10 Insecticides, packaged for retail sale or formulated	KGM		KGM		Insecticides, formulés ou dans un emballage pour la vente au détail	3808.10
United States	11 433	90	840 659	3,814	États-Unis	
Côte-d'Ivoire			500 000	830	Côte-d'Ivoire	
Cuba			300 000	411	Cuba	
Other countries	27 051	117	407 624	1,166	Autres pays	
Total	38 484	207	2 048 283	6,222	Total	
3808.20 Fungicides, packaged for retail sale or formulated	KGM		KGM		Fongicides,formulés ou dans un emballage pour la vente au détail	3808.20
United States	22 596	92	125 774	821	États-Unis	
Belgium			286 565	2,893	Belgique	
Tanzania, Un. Rep			226 526	1,467	Tanzanie, Rép. un	
Other countries	44 640	81	183 603	689	Autres pays	
Total	67 236	174	822 468	5,871	Total	
3808.30 Herbicides, anti-sprouting prod & plant growth regs, packd for retail or formltd	KGM		KGM		Herbicides,inhib de germ et rég de crois pour plantes,forma ou emb vente au dét	3808.30
United States			969 842	5,711	États-Unis	
Côte-d'Ivoire			37 596	341	Côte-d'Ivoire	
Other countries	44 782	174	117 563	370	Autres pays	
Total	44 782	174	1 125 001	6,422	Total	
3808.40 Disinfectants, packaged for retail sale or formulated	KGM		KGM		Désinfectants,formulés ou dans un emballage pour la vente au détail	3808.40
United States	2 172	9	512 786	1,158	États-Unis	
Other countries	2 200	10	499 738	530	Autres pays	
Total	4 372	19	1 012 524	1,688	Total	

Commodity/Country	December 1989 Décembre 1989 Quantity Quantité	December 1989 Décembre 1989 Value Valeur $'000	Cumulative Totals Totaux cumulatifs Quantity Quantité	Cumulative Totals Totaux cumulatifs Value Valeur $'000	Marchandise/Pays	
3808.90 Pesticides including rodenticides, nes, packaged for retail sale or formulated	KGM		KGM		Pesticides incluant antirongeurs, nda, formulés ou emb pour vente au détail	3808.90
United States	41 948	117	808 431	2,199	États-Unis	
Other countries	18 235	108	71 767	420	Autres pays	
Total	60 183	225	880 198	2,620	Total	
3809.91 Finishing agents, dye carriers & other prep, nes, for use in the textile indust	KGM		KGM		Agents de fin ou de fixa de mat color et autres prép,nda,pour ind du textile	3809.91
United States	26 268	129	418 608	1,613	États-Unis	
United Kingdom	34 395	173	442 683	2,181	Royaume-Uni	
Belgium			80 418	387	Belgique	
Other countries	291	2	135 098	573	Autres pays	
Total	60 954	305	1 076 807	4,756	Total	
3809.92 Finishing agents, dye carriers & other prep, nes, for use in the paper industry	KGM		KGM		Agents de fin ou de fixa de mat color et autres prép,nda,pour ind du papier	3809.92
United States			406 815	374	États-Unis	
Other countries			8 455	35	Autres pays	
Total			415 270	410	Total	
3809.99 Finishing agents, dye carriers & other prep, for use in specific industries nes	KGM		KGM		Agents de fin ou de fixa de mat color et autres prép, pour ind spécif, nda	3809.99
United States	77 443	49	1 206 917	1,422	États-Unis	
Other countries			155 214	202	Autres pays	
Total	77 443	49	1 362 131	1,625	Total	
3810.10 Pickling prep for metal surfaces;soldering,brazing or welding powders & pastes	KGM		KGM		Prép pour le décap des métaux; pâtes et poudres à souder ou à brazer	3810.10
Other countries	153	4	41 116	269	Autres pays	
Total	153	4	41 116	269	Total	
3810.90 Fluxes & other prep for soldering; core or coating prep for weld electds or rods	KGM		KGM		Flux à souder ou prép sim; prép pour enrob ou four des électrodes de soudage	3810.90
United States	566 259	138	7 797 252	1,077	États-Unis	
Other countries			14 541	78	Autres pays	
Total	566 259	138	7 811 793	1,156	Total	
3811.11 Anti-knock preparations based on lead compounds	KGM		KGM		Préparations antidétonantes à base de composés du plomb	3811.11
United States	990 343	2,659	15 048 998	39,743	États-Unis	
Total	990 343	2,659	15 048 998	39,743	Total	
3811.19 Anti-knock preparations, nes	KGM		KGM		Préparations antidétonantes, nda	3811.19
Other countries			42 291	88	Autres pays	
Total			42 291	88	Total	
3811.21 Lubricating oil additives cntg pet oils or oils obtained from bitu minerals	KGM		KGM		Additifs pour huiles lub contenant des huiles de pétrole ou de minéraux bit	3811.21
United States	365 696	718	4 137 399	7,225	États-Unis	
Denmark	112 877	109	962 713	931	Danemark	
Netherlands			3 467 914	3,201	Pays-Bas	
Saudi Arabia			209 287	382	Arabie Saoudite	
South Africa	38 020	30	371 567	347	Afrique du Sud	
Cuba			940 214	2,642	Cuba	
Other countries	17 202	82	436 775	836	Autres pays	
Total	533 795	939	10 525 869	15,566	Total	
3811.29 Lubricating oil additives, nes	KGM		KGM		Additifs pour huiles lubrifiantes, nda	3811.29
Saudi Arabia			255 000	301	Arabie Saoudite	
Other countries	126		244 833	283	Autres pays	
Total	126		499 833	585	Total	
3811.90 Prepared additives for mineral oils or for other similar liquids, nes	KGM		KGM		Additifs préparés pour huiles minérales ou autres liquides similaires, nda	3811.90
United States	141 037	218	1 387 922	2,391	États-Unis	
Other countries	14 691	17	122 373	195	Autres pays	
Total	155 728	236	1 510 295	2,586	Total	
3812.20 Compound plasticizers for rubber or plastics, nes	KGM		KGM		Plastifiants composites pour caoutchouc ou matières plastiques, nda	3812.20
Other countries	2 630	12	46 239	148	Autres pays	
Total	2 630	12	46 239	148	Total	
3812.30 Anti-oxidising prep & other compound stabilizers for rubber or plastics	KGM		KGM		Prép antioxydantes et autres stab compos pour caoutchouc et matières plastiques	3812.30
United States	12 875	143	50 985	510	États-Unis	
Other countries	2 000	5	46 199	221	Autres pays	
Total	14 875	148	97 184	732	Total	
3813.00 Preparations & charges for fire-extings; charged fire-extinguishing grenades	KGM		KGM		Compositions et charges pour appareils extincteurs; grenades et bombes extinct	3813.00
United States	50 736	49	795 351	894	États-Unis	
Other countries			279 891	361	Autres pays	
Total	50 736	49	1 075 242	1,255	Total	

TABLE 3. DOMESTIC EXPORTS BY COMMODITY AND COUNTRY, H.S. BASED
TABLEAU 3. EXPORTATIONS NATIONALES PAR MARCHANDISE ET PAYS, BASE DU S.H.

Commodity/Country	December 1989 Décembre 1989 Quantity Quantité	December 1989 Décembre 1989 Value Valeur $'000	Cumulative Totals Totaux cumulatifs Quantity Quantité	Cumulative Totals Totaux cumulatifs Value Valeur $'000	Marchandise/Pays	
3814.00 Organic composite solvents and thinners, nes; prepared paint and varnish removers	KGM		KGM		Solvants et diluants org comp, nda; prép our enlever les peint ou les vernis	3814.00
United States	83 211	53	1 326 565	843	États-Unis	
Other countries	5	3	10 984	26	Autres pays	
Total	83 216	57	1 337 549	870	Total	
3815.11 Supported catalysts, with nickel or nickel compounds as the active substance	KGM		KGM		Catalyseurs supportés, ayant comme subst active le nickel ou un composé du nickel	3815.11
United States			90 362	438	États-Unis	
Other countries			33 797	73	Autres pays	
Total			124 159	512	Total	
3815.12 Supported catalysts, with precious metal or compds thereof as the active subs	KGM		KGM		Catalys support,ayant comme subst active un métal précieux ou un de ses composés	3815.12
United States	17 792	645	733 413	28,874	États-Unis	
Germany, West			38 930	1,319	Allemagne, ouest	
Japan			54 150	2,934	Japon	
Other countries			928	36	Autres pays	
Total	17 792	645	827 421	33,165	Total	
3815.19 Supported catalysts, nes	KGM		KGM		Catalyseurs supportés, nda	3815.19
United States	129 530	202	869 099	3,143	États-Unis	
China, P. Rep.	333 321	660	333 321	660	Chine, Rép. pop.	
Other countries			24 948	156	Autres pays	
Total	462 851	863	1 227 368	3,960	Total	
3815.90 Reaction initiators, reaction accelerator and catalytic preparations, nes	KGM		KGM		Initiateurs et accélérateurs de réaction et préparations catalytiques, nda	3815.90
United States	376 161	301	5 227 849	8,364	États-Unis	
Other countries	25 327	46	274 334	481	Autres pays	
Total	401 488	348	5 502 183	8,845	Total	
3816.00 Refractory cements,mortars,concretes and similar compositions, nes	KGM		KGM		Ciments,mortiers,bétons et compositions similaires réfractaires, nda	3816.00
United States	1 181 027	786	15 338 715	10,254	États-Unis	
Other countries	3 602	2	534 205	459	Autres pays	
Total	1 184 629	788	15 872 920	10,714	Total	
3817.10 Mixed alkylbenzenes, nes	KGM		KGM		Alkylbenzènes en mélanges, nda	3817.10
United States	1 768 358	955	33 614 811	18,987	États-Unis	
Netherlands			10 115 630	5,149	Pays-Bas	
India	1 100 000	463	1 100 000	463	Inde	
Indonesia	2 925 000	1,062	5 925 849	2,195	Indonésie	
Korea, South			1 051 444	399	Corée du Sud	
Philippines	1 998 000	751	1 998 000	751	Philippines	
Other countries			3 756	70	Autres pays	
Total	7 791 358	3,232	53 809 490	28,016	Total	
3817.20 Mixed alkylnaphthalenes, nes	KGM		KGM		Alkylnaphtalènes en mélanges, nda	3817.20
Other countries			204	2	Autres pays	
Total			204	2	Total	
3818.00 Chemical compds, chem elements in the form of disc,wafer etc,doped for electrn	KGM		KGM		Composés chim dopés et élém chimiques dopés disques etc, pour utl en électro	3818.00
United States	208	259	7 541	3,582	États-Unis	
Japan	2	13	818	417	Japon	
Other countries	5	7	867	344	Autres pays	
Total	215	280	9 226	4,343	Total	
3819.00 Hydraulic brake & transmis fluids not cntg or cntg <70% of petroleum oils	KGM		KGM		Liquides pour freins ou transm hyd ne cont pas ou cont <70% d'huiles pétrol	3819.00
Other countries			11 754	26	Autres pays	
Total			11 754	26	Total	
3820.00 Anti-freezing preparations and prepared de-icing fluids	KGM		KGM		Préparations antigel et liquides préparés pour dégivrage	3820.00
United States	246 865	313	4 033 857	4,810	États-Unis	
Other countries			222 115	272	Autres pays	
Total	246 865	313	4 255 972	5,082	Total	
3821.00 Prepared culture media for the development of micro-organisms					Milieux de culture préparés pr le développement des micro-organismes	3821.00
Other countries		4		77	Autres pays	
Total		4		77	Total	
3822.00 Composite diagnostic or laboratory reagents, nes					Réactifs composés de diagnostic ou de laboratoire, nda	3822.00
United States		133		1,813	États-Unis	
United Kingdom		29		434	Royaume-Uni	
France		149		1,603	France	
Germany, West		39		998	Allemagne, ouest	
Italy		46		311	Italie	
Switzerland		30		391	Suisse	

Commodity/Country	December 1989 Décembre 1989 Quantity Quantité	December 1989 Décembre 1989 Value Valeur $'000	Cumulative Totals Totaux cumulatifs Quantity Quantité	Cumulative Totals Totaux cumulatifs Value Valeur $'000	Marchandise/Pays
(Cont'd)					(Suite)
3822.00 Composite diagnostic or laboratory reagents, nes					Réactifs composés de diagnostic ou de laboratoire, nda 3822.00
Japan		156		2,707	Japon
Other countries		46		1,282	Autres pays
Total		631		9,544	Total
3823.10 Prepared binders for foundry moulds or cores	KGM		KGM		Liants préparés pour moules ou noyaux de fonderie 3823.10
Other countries			33 292	36	Autres pays
Total			33 292	36	Total
3823.20 Naphthenic acids, their water-insoluble salts and their esters	KGM		KGM		Acides naphténiques, leurs sels insolubles dans l'eau et leurs esters 3823.20
United States	86 751	46	1 109 484	612	États-Unis
Total	86 751	46	1 109 484	612	Total
3823.30 Non-agglomerated metal carbides mixed together or with metallic binders	KGM		KGM		Carbures métalliques non agglom mélangés entre eux ou avec des liants métalliques 3823.30
Other countries	1 646	48	56 862	159	Autres pays
Total	1 646	48	56 862	159	Total
3823.40 Prepared additives for cements, mortars or concretes	KGM		KGM		Additifs préparés pour ciments, mortiers ou bétons 3823.40
Other countries	20 402	36	312 356	493	Autres pays
Total	20 402	36	312 356	493	Total
3823.50 Non-refractory mortars and concretes	KGM		KGM		Mortiers et bétons, non réfractaires 3823.50
United States	465 783	232	7 019 445	3,661	États-Unis
Guinea			863 279	388	Guinée
Other countries	74 025	47	689 971	344	Autres pays
Total	539 808	279	8 572 695	4,394	Total
3823.60 Sorbitol nes	KGM		KGM		Sorbitol nda 3823.60
Other countries			1 266	2	Autres pays
Total			1 266	2	Total
3823.90 Chemical products,prep & residual prod of the chemical or allied industries,nes	KGM		KGM		Produits chimiques,prép et prod résiduaires des ind chimiques ou ind connx,nda 3823.90
United States	1 378 299	1,619	16 510 864	18,979	États-Unis
United Kingdom	3 692	52	921 322	1,577	Royaume-Uni
Belgium	626 168	313	2 951 845	1,682	Belgique
Netherlands	18 307	68	440 834	903	Pays-Bas
Sweden	75	2	18 536	351	Suède
USSR			740 012	1,373	URSS
Saudi Arabia			255 019	300	Arabie Saoudite
Malaysia	32 979	148	174 361	724	Malaisie
Japan	175	5	377 268	859	Japon
Australia	15 092	50	244 398	911	Australie
Nicaragua			242 133	307	Nicaragua
Other countries	10 997	88	901 176	2,346	Autres pays
Total	2 085 784	2,348	23 777 768	30,319	Total
3901.10 Polyethylene having a specific gravity of less than 0.94	TNE		TNE		Polyéthylène d'une densité inférieure à 0.94 3901.10
United States	22 874	19,888	357 876	364,985	États-Unis
United Kingdom	343	385	4 417	5,153	Royaume-Uni
Austria			648	910	Autriche
Belgium	25	56	2 686	3,391	Belgique
Denmark	491	510	3 985	4,415	Danemark
Finland	21	29	433	463	Finlande
Germany, West	832	883	10 001	9,612	Allemagne, ouest
Greece			287	374	Grèce
Italy	282	645	2 565	3,113	Italie
Netherlands			5 093	3,781	Pays-Bas
Norway	19	25	283	316	Norvège
Sweden			3 011	2,110	Suède
Switzerland			854	1,213	Suisse
USSR			2 172	2,694	URSS
Iran, Isla. Rep.			1 863	2,098	Iran, Rép. Islam.
Israel			505	697	Israël
Turkey			650	1,615	Turquie
Egypt			920	1,140	Égypte
Nigeria			301	346	Nigéria
South Africa	204	213	350	424	Afrique du Sud
Tanzania, Un. Rep			669	1,253	Tanzanie, Rép. un
Angola			701	797	Angola
Zaire			290	525	Zaïre
Côte-d'Ivoire			247	330	Côte-d'Ivoire
Tunisia			250	314	Tunisie
Hong Kong	812	636	12 867	13,026	Hong Kong
India			7 025	5,564	Inde
Malaysia	276	258	3 346	3,561	Malaisie
Pakistan			724	808	Pakistan

TABLE 3. DOMESTIC EXPORTS BY COMMODITY AND COUNTRY, H.S. BASED
TABLEAU 3. EXPORTATIONS NATIONALES PAR MARCHANDISE ET PAYS, BASE DU S.H.

Commodity/Country	December 1989 Décembre 1989 Quantity Quantité	December 1989 Décembre 1989 Value Valeur $'000	Cumulative Totals Totaux cumulatifs Quantity Quantité	Cumulative Totals Totaux cumulatifs Value Valeur $'000	Marchandise/Pays
(Cont'd)					(Suite)
3901.10 Polyethylene having a specific gravity of less than 0.94	TNE		TNE		Polyéthylène d'une densité inférieure à 0.94 3901.10
Singapore	296	263	3 414	3,844	Singapour
China, P. Rep.	5 525	4,376	53 874	53,364	Chine, Rép. pop.
Indonesia	25	23	10 453	10,519	Indonésie
Japan	364	317	4 155	3,917	Japon
Korea, South	2 020	1,489	21 655	20,516	Corée du Sud
Philippines	426	385	3 290	3,622	Philippines
Taiwan	2 029	1,668	9 188	8,396	Taiwan
Thailand	315	328	3 591	4,394	Thaïlande
Australia	1 882	2,263	16 298	22,534	Australie
New Zealand	423	411	7 168	8,783	Nouvelle-Zélande
Argentina			280	327	Argentine
Brazil	1 690	1,456	1 897	1,691	Brésil
Chile	217	191	502	599	Chili
Colombia			288	325	Colombie
Ecuador	39	62	408	547	Équateur
Uruguay			436	621	Uruguay
Venezuela			345	721	Venezuela
Jamaica	46	81	193	302	Jamaïque
Trinidad-Tobago	146	198	736	1,095	Trinité-Tobago
Cuba			180	518	Cuba
Dominican Rep.	20	25	522	615	Rép. Dominicaine
Guatemala			379	497	Guatemala
Mexico	30	42	367	511	Mexique
Other countries	120	138	1 581	1,881	Autres pays
Total	41 800	37,256	566 238	585,192	Total
3901.20 Polyethylene having a specific gravity of 0.94 or more	KGM		KGM		Polyéthylène d'une densité égale ou supérieure à 0.94 3901.20
United States	5 213 364	5,152	38 482 183	44,885	États-Unis
United Kingdom	19 800	21	326 650	402	Royaume-Uni
Austria	84 800	102	886 510	1,516	Autriche
Belgium	24 977	22	509 407	543	Belgique
Germany, West	27 930	41	554 117	676	Allemagne, ouest
Netherlands	9 000	15	2 301 000	1,966	Pays-Bas
Norway			292 970	357	Norvège
Iran, Isla. Rep.			2 079 000	2,733	Iran, Rép. Islam.
Israel	28 600	46	685 125	1,061	Israël
Tanzania, Un. Rep			489 562	732	Tanzanie, Rép. un
Hong Kong	792 000	670	8 372 109	7,521	Hong Kong
India			1 025 500	1,113	Inde
Malaysia	118 800	126	668 450	723	Malaisie
Singapore			371 250	389	Singapour
China, P. Rep.			3 740 250	4,199	Chine, Rép. pop.
Indonesia			16 508 250	15,243	Indonésie
Korea, South	2 970 000	2,379	4 433 690	3,661	Corée du Sud
Philippines			594 000	461	Philippines
Taiwan	1 127 125	1,029	2 940 780	2,617	Taiwan
Thailand			2 822 217	2,885	Thaïlande
Australia	136 890	141	511 800	708	Australie
New Zealand	52 000	53	308 635	442	Nouvelle-Zélande
Argentina	24 750	23	276 500	310	Argentine
Chile	65 010	60	1 107 860	1,198	Chili
Cuba			367 100	574	Cuba
Dominican Rep.			297 000	300	Rép. Dominicaine
Other countries	172 058	217	2 408 863	2,731	Autres pays
Total	10 867 104	10,105	93 360 778	99,960	Total
3901.30 Ethylene-vinyl acetate copolymers	KGM		KGM		Copolymères d'éthylène et d'acétate de vinyle 3901.30
United States	928 310	1,296	11 499 970	17,098	États-Unis
Malaysia	22 000	26	616 000	928	Malaisie
Indonesia	88 000	104	308 000	404	Indonésie
Korea, South	981 000	1,174	7 866 174	11,268	Corée du Sud
Philippines	66 000	76	1 342 000	2,044	Philippines
Taiwan	80 000	79	840 110	1,092	Taiwan
Thailand	220 000	256	2 421 000	3,473	Thaïlande
Australia			696 500	1,248	Australie
Other countries			190 755	215	Autres pays
Total	2 385 310	3,014	25 780 509	37,775	Total
3901.90 Polymers of ethylene nes, in primary forms	KGM		KGM		Polymères de l'éthylène nda, sous formes primaires 3901.90
United States			2 104 022	3,154	États-Unis
Other countries	23 167	53	161 920	252	Autres pays
Total	23 167	53	2 265 942	3,407	Total
3902.10 Polypropylene	KGM		KGM		Polypropylène 3902.10
United States	649 311	747	9 767 086	10,695	États-Unis
Italy	66 425	39	3 003 716	2,524	Italie
Netherlands	1 500	8	1 886 500	3,733	Pays-Bas
Israel	167 000	132	577 222	608	Israël

Commodity/Country	December 1989 Décembre 1989 Quantity Quantité	December 1989 Décembre 1989 Value Valeur $'000	Cumulative Totals Totaux cumulatifs Quantity Quantité	Cumulative Totals Totaux cumulatifs Value Valeur $'000	Marchandise/Pays
(Cont'd)					(Suite)
3902.10 Polypropylene	KGM		KGM		Polypropylène 3902.10
Saudi Arabia	218 000	194	2 921 423	2,859	Arabie Saoudite
Turkey			914 250	853	Turquie
Egypt			701 485	536	Égypte
Malawi			659 200	648	Malawi
Nigeria			1 448 780	1,776	Nigéria
South Africa			1 977 596	2,288	Afrique du Sud
Zimbabwe	75 000	32	502 572	404	Zimbabwe
Tanzania, Un. Rep			521 555	1,208	Tanzanie, Rép. un
Hong Kong	721 560	547	7 884 338	8,038	Hong Kong
India	15 000	11	1 440 369	1,483	Inde
Malaysia	23 375	35	1 113 014	1,171	Malaisie
Pakistan			337 642	437	Pakistan
China, P. Rep.	432 936	342	6 698 460	7,421	Chine, Rép. pop.
Indonesia	2 161 183	1,671	22 661 534	23,750	Indonésie
Japan			290 121	303	Japon
Korea, South			167 687	438	Corée du Sud
Philippines	515 186	365	2 539 271	2,272	Philippines
Taiwan	100 000	103	285 378	374	Taiwan
Thailand	1 346 274	954	8 261 999	8,416	Thaïlande
Argentina	25 000	27	421 469	481	Argentine
Chile	10 100	32	460 100	359	Chili
Ecuador	165 000	147	797 180	728	Équateur
Venezuela			1 597 000	1,394	Venezuela
Jamaica			328 310	397	Jamaïque
Haiti			709 359	783	Haïti
Mexico			200 963	369	Mexique
Other countries	199 888	164	1 964 413	2,450	Autres pays
Total	6 892 738	5,559	83 039 992	89,212	Total
3902.20 Polyisobutylene	KGM		KGM		Polyisobutylène 3902.20
United States			165 524	469	États-Unis
Other countries	13 735	20	289 002	775	Autres pays
Total	13 735	20	454 526	1,244	Total
3902.30 Propylene copolymers	KGM		KGM		Copolymères de propylène 3902.30
United States	39 576	45	516 666	647	États-Unis
Other countries			25 839	20	Autres pays
Total	39 576	45	542 505	668	Total
3902.90 Polymers of propylene nes or of olefins nes, in primary forms	KGM		KGM		Polymères de propylène nda, ou d'autres oléfines, sous formes primaires 3902.90
United States	16 783	87	551 802	1,805	États-Unis
Belgium	26 708	127	69 439	331	Belgique
Other countries			108 799	232	Autres pays
Total	43 491	214	730 040	2,370	Total
3903.20 Styrene-acrylonitrile (SAN) copolymers	KGM		KGM		Copolymères de styrène-acrylonitrile (SAN) 3903.20
Belgium			252 000	413	Belgique
Other countries			35 070	94	Autres pays
Total			287 070	508	Total
3903.30 Acrylonitrile-butadiene-styrene (ABS) copolymers	KGM		KGM		Copolymères d'acrylonitrile-butadiène-styrène (ABS) 3903.30
United States	86 268	214	1 504 452	3,902	États-Unis
Hong Kong	19 499	5	481 916	641	Hong Kong
Other countries			162 975	329	Autres pays
Total	105 767	219	2 149 343	4,873	Total
3903.90 Polymers of styrene nes, in primary forms	KGM		KGM		Polymères du styrène sous formes primaires, nda 3903.90
United States			294 802	388	États-Unis
United Kingdom	20 864	35	737 196	1,511	Royaume-Uni
Other countries			77 917	169	Autres pays
Total	20 864	35	1 109 915	2,068	Total
3904.10 Polyvinyl chloride, not mixed with any other substances	KGM		KGM		Polychlorure de vinyle, non mélangé à d'autres substances 3904.10
United States	632 354	601	9 293 510	10,333	États-Unis
Egypt			810 000	1,255	Égypte
Other countries			175 180	311	Autres pays
Total	632 354	601	10 278 690	11,900	Total
3904.21 Polyvinyl chloride nes, not plasticised	KGM		KGM		Polychlorure de vinyle nda, non plastifié 3904.21
United States	81 525	185	792 433	1,393	États-Unis
Other countries			139 788	231	Autres pays
Total	81 525	185	932 221	1,624	Total
3904.22 Polyvinyl chloride nes, plasticised	KGM		KGM		Polychlorure de vinyle nda, plastifié 3904.22
United States	165 350	100	2 110 228	1,610	États-Unis
Other countries	50 427	64	272 195	376	Autres pays
Total	215 777	164	2 382 423	1,987	Total

TABLE 3. DOMESTIC EXPORTS BY COMMODITY AND COUNTRY, H.S. BASED
TABLEAU 3. EXPORTATIONS NATIONALES PAR MARCHANDISE ET PAYS, BASE DU S.H.

Commodity/Country	December 1989 Décembre 1989 Quantity Quantité	December 1989 Décembre 1989 Value Valeur $'000	Cumulative Totals Totaux cumulatifs Quantity Quantité	Cumulative Totals Totaux cumulatifs Value Valeur $'000	Marchandise/Pays	
3904.30 Vinyl chloride-vinyl acetate copolymers	KGM		KGM		Copolymères du chlorure de vinyle et d'acétate de vinyle	3904.30
Other countries			18 644	38	Autres pays	
Total			18 644	38	Total	
3904.40 Vinyl chloride copolymers nes	KGM		KGM		Copolymères du chlorure de vinyle, nda	3904.40
Other countries			50 216	100	Autres pays	
Total			50 216	100	Total	
3904.61 Polytetrafluoroethylene	KGM		KGM		Polytétrafluoroéthylène	3904.61
Other countries	504	6	37 250	227	Autres pays	
Total	504	6	37 250	227	Total	
3904.69 Fluoro-polymers nes	KGM		KGM		Polymères fluorés, nda	3904.69
Other countries			399	6	Autres pays	
Total			399	6	Total	
3904.90 Polymers of vinyl chloride nes, or of other halogenated olefins	KGM		KGM		Polymères du chlorure de vinyle nda, ou d'autres oléfines halogénés	3904.90
United States	20 783	43	247 540	526	États-Unis	
Other countries			17 019	66	Autres pays	
Total	20 783	43	264 559	592	Total	
3905.11 Polyvinyl acetate, in aqueous dispersion	KGM		KGM		Polymères d'acétate de vinyle en dispersion aqueuse	3905.11
Other countries			108 480	152	Autres pays	
Total			108 480	152	Total	
3905.19 Polyvinyl acetate nes	KGM		KGM		Polymères d'acétate de vinyle, nda	3905.19
Other countries	45 170	55	71 003	146	Autres pays	
Total	45 170	55	71 003	146	Total	
3905.20 Polyvinyl alcohols, whether or not containing unhydrolysed acetate groups	KGM		KGM		Alcools polyvinyliques, même contenant des groupes acétate non hydrolysés	3905.20
Other countries			7 275	27	Autres pays	
Total			7 275	27	Total	
3905.90 Polyvinyl esters nes; other vinyl polymers in primary forms	KGM		KGM		Esters de vinyle nda; autres polymères de vinyle sous formes primaires	3905.90
United States	8 712	77	213 982	1,201	États-Unis	
Belgium	96 487	96	398 486	433	Belgique	
Netherlands	59 046	115	256 707	348	Pays-Bas	
South Africa	12 600	31	128 800	327	Afrique du Sud	
Japan			123 015	366	Japon	
Australia			191 998	507	Australie	
Other countries	600	16	216 979	421	Autres pays	
Total	177 445	336	1 529 967	3,606	Total	
3906.10 Polymethyl methacrylate	KGM		KGM		Polyméthacrylate de méthyle	3906.10
Other countries			107 029	310	Autres pays	
Total			107 029	310	Total	
3906.90 Acrylic polymers nes, in primary forms	KGM		KGM		Polymères acryliques nda, sous formes primaires	3906.90
United States	131 202	335	2 638 011	5,679	États-Unis	
Germany, West			1 581 925	982	Allemagne, ouest	
Hong Kong	123 022	107	550 433	459	Hong Kong	
Other countries	13 551	70	289 688	500	Autres pays	
Total	267 775	514	5 060 057	7,621	Total	
3907.10 Polyacetals	KGM		KGM		Polyacétals	3907.10
United States			53 427	316	États-Unis	
Total			53 427	316	Total	
3907.20 Polyethers nes	KGM		KGM		Polyéthers, nda	3907.20
United States	2 703 345	2,939	21 162 377	29,819	États-Unis	
Netherlands			2 352 098	2,136	Pays-Bas	
China, P. Rep.			571 536	1,291	Chine, Rép. pop.	
Japan	20 443	17	384 185	449	Japon	
Other countries			44 049	110	Autres pays	
Total	2 723 788	2,957	24 514 245	33,805	Total	
3907.30 Epoxide resins	KGM		KGM		Résines époxydes	3907.30
United States	13 191	53	167 937	646	États-Unis	
Hong Kong	19 999	44	498 983	1,205	Hong Kong	
Singapore	79 996	171	959 958	1,965	Singapour	
Taiwan	59 998	134	349 989	804	Taiwan	
Thailand	19 999	40	183 030	419	Thaïlande	
New Zealand	16 000	35	367 991	826	Nouvelle-Zélande	
Colombia			351 845	1,183	Colombie	
Other countries	15 999	39	260 092	701	Autres pays	
Total	225 182	519	3 139 825	7,753	Total	

Commodity/Country	December 1989 Décembre 1989 Quantity Quantité	Value Valeur $'000	Cumulative Totals Totaux cumulatifs Quantity Quantité	Value Valeur $'000	Marchandise/Pays	
3907.40 Polycarbonates	KGM		KGM		Polycarbonates	3907.40
United States	19 454	59	148 505	629	États-Unis	
Singapore			106 511	565	Singapour	
Other countries	39 689	84	219 686	431	Autres pays	
Total	59 143	144	474 702	1,626	Total	
3907.50 Alkyd resins	KGM		KGM		Résines alkydes	3907.50
Other countries	8 636	13	163 713	340	Autres pays	
Total	8 636	13	163 713	340	Total	
3907.60 Polyethylene terephthalate	KGM		KGM		Polyéthylène téréphtalate	3907.60
United States	15 000	63	1 139 515	1,342	États-Unis	
Other countries			5 500	26	Autres pays	
Total	15 000	63	1 145 015	1,369	Total	
3907.91 Polyesters nes, unsaturated	KGM		KGM		Polyesters nda, non saturés	3907.91
Other countries	16 402	46	86 670	206	Autres pays	
Total	16 402	46	86 670	206	Total	
3907.99 Polyesters nes, in primary forms	KGM		KGM		Polyesters nda, en formes primaires	3907.99
United States	26 323	57	396 654	1,009	États-Unis	
Other countries	4 536	24	120 715	311	Autres pays	
Total	30 859	81	517 369	1,320	Total	
3908.10 Polyamide-6, -11, -12, -6,6, -6,9, -6,10 or -6,12	KGM		KGM		Polyamide-6, -11, -12, -6,6, -6,9, -6,10 ou -6,12	3908.10
United States	938 747	3,466	11 072 718	37,937	États-Unis	
Denmark			326 920	335	Danemark	
Germany, West	25 000	70	408 804	616	Allemagne, ouest	
Brazil			619 030	554	Brésil	
Other countries	41 277	97	971 475	1,135	Autres pays	
Total	1 005 024	3,633	13 398 947	40,580	Total	
3908.90 Polyamides nes, in primary forms	KGM		KGM		Polyamides nda, sous formes primaires	3908.90
United States			113 445	567	États-Unis	
Other countries	2 977	29	125 436	213	Autres pays	
Total	2 977	29	238 881	781	Total	
3909.10 Urea resins; thiourea resins	KGM		KGM		Résines uréiques; résines de thiourée	3909.10
United States	118 003	94	1 784 885	1,084	États-Unis	
Other countries			39 227	74	Autres pays	
Total	118 003	94	1 824 112	1,158	Total	
3909.20 Melamine resins	KGM		KGM		Résines mélaminiques	3909.20
United States	52 717	123	1 198 178	2,707	États-Unis	
Other countries	18 021	37	99 642	278	Autres pays	
Total	70 738	161	1 297 820	2,985	Total	
3909.30 Amino-resins nes	KGM		KGM		Résines aminiques, nda	3909.30
Other countries			1 780	8	Autres pays	
Total			1 780	8	Total	
3909.40 Phenolic resins	KGM		KGM		Résines phénoliques	3909.40
United States	1 558 438	2,434	13 680 257	21,932	États-Unis	
United Kingdom	50 000	83	1 900 450	3,566	Royaume-Uni	
Other countries	650	2	237 161	480	Autres pays	
Total	1 609 088	2,519	15 817 868	25,979	Total	
3909.50 Polyurethanes in primary forms	KGM		KGM		Polyuréthanes sous formes primaires	3909.50
United States	76 511	327	916 328	4,371	États-Unis	
United Kingdom	245	2	128 231	337	Royaume-Uni	
Other countries			128 744	443	Autres pays	
Total	76 756	330	1 173 303	5,151	Total	
3910.00 Silicones in primary forms	KGM		KGM		Silicones sous formes primaires	3910.00
United States	172 447	207	1 574 288	2,584	États-Unis	
Malaysia			99 440	738	Malaisie	
Thailand	7 479	112	165 138	1,019	Thaïlande	
Other countries	10 788	37	139 996	862	Autres pays	
Total	190 714	357	1 978 862	5,205	Total	
3911.10 Petroleum resins, coumarone, indene or coumarone-indene resins and polyterpenes	KGM		KGM		Résines de pétrole, de coumarone, d'indène,coumarone-indène & polyterpènes	3911.10
Other countries	10 000	22	260 814	329	Autres pays	
Total	10 000	22	260 814	329	Total	
3911.90 Polysulphides, polysulphones & other products of Note 3 Chap 39, nes	KGM		KGM		Polysulfures, polysulfones et autre produits dans la note 3 du cha 39, nda	3911.90
United States	262 739	269	3 693 663	3,816	États-Unis	
Other countries	18 000	17	189 010	252	Autres pays	
Total	280 739	287	3 882 673	4,068	Total	

TABLE 3. DOMESTIC EXPORTS BY COMMODITY AND COUNTRY, H.S. BASED
TABLEAU 3. EXPORTATIONS NATIONALES PAR MARCHANDISE ET PAYS, BASE DU S.H.

Commodity/Country	December 1989 Décembre 1989 Quantity Quantité	December 1989 Décembre 1989 Value Valeur $'000	Cumulative Totals Totaux cumulatifs Quantity Quantité	Cumulative Totals Totaux cumulatifs Value Valeur $'000	Marchandise/Pays
3912.11 Cellulose acetates, non-plasticised	KGM		KGM		Acétates de cellulose, non plastifiés 3912.11
Other countries			35 683	211	Autres pays
Total			35 683	211	Total
3912.12 Cellulose acetates, plasticised	KGM		KGM		Acétates de cellulose, plastifiés 3912.12
Other countries			2 000	53	Autres pays
Total			2 000	53	Total
3912.20 Cellulose nitrates (incl collodions)	KGM		KGM		Nitrates de cellulose (y compris les collodions) 3912.20
Other countries			14 140	66	Autres pays
Total			14 140	66	Total
3912.31 Carboxymethylcellulose and its salts	KGM		KGM		Carboxyméthylcellulose et ses sels 3912.31
Other countries			16 409	89	Autres pays
Total			16 409	89	Total
3912.39 Cellulose ethers nes, in primary forms	KGM		KGM		Ethers de cellulose nda, sous formes primaires 3912.39
Italy			107 000	473	Italie
Other countries			27 469	99	Autres pays
Total			134 469	572	Total
3912.90 Cellulose derivatives nes, in primary forms	KGM		KGM		Dérivés chimiques de cellulose nda, sous formes primaires 3912.90
Other countries	20 809	140	356 059	743	Autres pays
Total	20 809	140	356 059	743	Total
3913.10 Alginic acid, its salts and esters	KGM		KGM		Acide alginique, ses sels et ses esters 3913.10
United States	57 022	398	739 156	4,664	États-Unis
Norway			242 021	1,657	Norvège
Japan	15 921	125	67 986	482	Japon
Total	72 943	524	1 049 163	6,803	Total
3913.90 Natural polymers, modified natural polymers nes, in primary forms	KGM		KGM		Polymères naturels et polymères naturels modifiés nda, sous formes primaires 3913.90
United States			112 620	543	États-Unis
Other countries			80 678	300	Autres pays
Total			193 298	844	Total
3914.00 Ion-exchangers based on polymers of Nos 39.01 to 39.13 in primary forms	KGM		KGM		Echangeurs d'ions à base de polymères des Nos 39.01 à 39.13, formes primaires 3914.00
United States	231 111	359	2 719 351	4,274	États-Unis
Other countries			38 881	67	Autres pays
Total	231 111	359	2 758 232	4,341	Total
3915.10 Polyethylene waste and scrap	KGM		KGM		Déchets et débris de polymères de l'éthylène 3915.10
United States	156 281	78	2 004 485	1,013	États-Unis
Other countries	42 972	19	253 773	132	Autres pays
Total	199 253	97	2 258 258	1,145	Total
3915.20 Polystyrene waste and scrap	KGM		KGM		Déchets et débris de polymères du styrène 3915.20
United States	88 830	52	1 920 929	1,193	États-Unis
Other countries	31 380	12	304 957	224	Autres pays
Total	120 210	64	2 225 886	1,418	Total
3915.30 Polyvinyl chloride waste and scrap	KGM		KGM		Déchets et débris de polymères du chlorure de vinyle 3915.30
United States	254 394	181	2 948 856	1,670	États-Unis
Other countries	12 111	4	231 879	113	Autres pays
Total	266 505	186	3 180 735	1,784	Total
3915.90 Plastics waste and scrap nes	KGM		KGM		Déchets et débris de matières plastiques, nda 3915.90
United States	1 157 163	763	15 164 146	11,141	États-Unis
Hong Kong	120 435	56	1 420 286	975	Hong Kong
Other countries			522 438	545	Autres pays
Total	1 277 598	819	17 106 870	12,661	Total
3916.10 Monofilaments >1 mm, profile shapes etc of polymers of ethylene	KGM		KGM		Monofilaments >1mm, profilés etc, en polymères de l'éthylène 3916.10
United States	20 451	202	309 432	2,754	États-Unis
Other countries			27 949	57	Autres pays
Total	20 451	202	337 381	2,811	Total
3916.20 Monofilaments >1 mm, profile shapes etc of polymers of vinyl chloride	KGM		KGM		Monofilaments >1mm, profilés etc, en polymères du chlorure de vinyle 3916.20
United States	1 561 905	3,575	21 428 499	49,863	États-Unis
Australia	57 979	183	1 097 581	2,899	Australie
Other countries	11 842	43	138 152	480	Autres pays
Total	1 631 726	3,802	22 664 232	53,243	Total

Commodity/Country	December 1989 Décembre 1989 Quantity Quantité	December 1989 Décembre 1989 Value Valeur $'000	Cumulative Totals Totaux cumulatifs Quantity Quantité	Cumulative Totals Totaux cumulatifs Value Valeur $'000	Marchandise/Pays
3916.90 Monofilaments >1 mm, profile shapes etc of plastics nes	KGM		KGM		Monofilaments >1mm, profilés etc de matières plastiques, nda 3916.90
United States	21 553	100	417 399	1,784	États-Unis
Other countries			9 064	80	Autres pays
Total	21 553	100	426 463	1,865	Total
3917.10 Sausage casings of hardened protein or of cellulosic materials	KGM		KGM		Boyaux artificiels en protéines durcies ou matières plastiques cellulosiques 3917.10
United States	33 631	500	115 935	1,818	États-Unis
Sweden	7 928	106	113 206	1,350	Suède
South Africa	11 600	148	63 569	832	Afrique du Sud
China, P. Rep.			19 051	357	Chine, Rép. pop.
Brazil			27 605	427	Brésil
Mexico			40 143	557	Mexique
Other countries	367	3	44 465	457	Autres pays
Total	53 526	759	423 974	5,802	Total
3917.21 Tubes, pipes and hoses, rigid; of polyethylene	KGM		KGM		Tubes et tuyaux rigides, en polymères de l'éthylène 3917.21
United States	201 784	569	1 814 058	5,730	États-Unis
Other countries			40 755	159	Autres pays
Total	201 784	569	1 854 813	5,890	Total
3917.22 Tubes, pipes and hoses, rigid; of polypropylene	KGM		KGM		Tubes et tuyaux rigides, en polymères du propylène 3917.22
United States	32 985	59	372 253	634	États-Unis
Other countries			38 856	183	Autres pays
Total	32 985	59	411 109	817	Total
3917.23 Tubes, pipes and hoses, rigid; of polyvinyl chloride	KGM		KGM		Tubes et tuyaux rigides, en polymères du chlorure de vinyle 3917.23
United States	1 325 185	1,803	10 517 153	17,064	États-Unis
Other countries			94 964	358	Autres pays
Total	1 325 185	1,803	10 612 117	17,423	Total
3917.29 Tubes, pipes and hoses, rigid; of plastics nes	KGM		KGM		Tubes et tuyaux rigides, en matières plastiques, nda 3917.29
United States	176 634	484	2 179 901	6,781	États-Unis
Taiwan	34 011	367	34 011	367	Taiwan
Other countries	721	8	148 608	623	Autres pays
Total	211 366	860	2 362 520	7,773	Total
3917.31 Tubes, pipes & hoses, flexible, plastic, minimum burst pressure of 27.6 MPa	KGM		KGM		Tubes et tuyaux souples, en plastiques etc, au minimum de pression de 27.6 MPa 3917.31
United States	18 873	55	510 441	1,990	États-Unis
Other countries	3 448	23	23 064	132	Autres pays
Total	22 321	79	533 505	2,122	Total
3917.32 Tubes, pipes and hoses nes, plastic, not reinforced etc, without fittings	KGM		KGM		Tubes et tuyaux nda, en plastiques, nonrenforcés, sans accessoires 3917.32
United States	29 535	182	763 163	3,372	États-Unis
China, P. Rep.	154 912	837	154 912	837	Chine, Rép. pop.
Mexico	15 475	60	253 827	1,079	Mexique
Other countries	19 656	154	68 733	449	Autres pays
Total	219 578	1,235	1 240 635	5,739	Total
3917.33 Tubes, pipes and hoses nes, plastic, not reinforced etc, with fittings	KGM		KGM		Tubes et tuyaux nda, en plastiques, nonrenforcés, avec accessoires 3917.33
United States	40 613	188	506 363	2,373	États-Unis
Other countries	670	10	79 047	236	Autres pays
Total	41 283	198	585 410	2,609	Total
3917.39 Tubes, pipes and hoses nes, plastic	KGM		KGM		Tubes et tuyaux nda, en matières plastiques 3917.39
United States	416 592	1,040	5 590 257	14,755	États-Unis
Other countries	4 544	34	92 958	474	Autres pays
Total	421 136	1,074	5 683 215	15,230	Total
3917.40 Fittings, plastic					Accessoires en plastiques pour tubes et tuyaux en plastiques 3917.40
United States		855		13,130	États-Unis
Other countries		48		573	Autres pays
Total		903		13,703	Total
3918.10 Floor, wall and ceiling coverings etc, of polymers of vinyl chloride	MTK		MTK		Revêtements de sols, murs/plafonds etc en polymères du chlorure de vinyle 3918.10
United States	1 039 665	2,562	15 350 592	37,109	États-Unis
United Kingdom	37 959	58	425 164	973	Royaume-Uni
Japan	24 204	152	359 050	2,013	Japon
Australia	7 680	30	301 691	1,203	Australie
Other countries	5 406	20	468 318	1,510	Autres pays
Total	1 114 914	2,824	16 904 815	42,809	Total

TABLE 3. DOMESTIC EXPORTS BY COMMODITY AND COUNTRY, H.S. BASED
TABLEAU 3. EXPORTATIONS NATIONALES PAR MARCHANDISE ET PAYS, BASE DU S.H.

Commodity/Country	December 1989 Décembre 1989 Quantity Quantité	December 1989 Décembre 1989 Value Valeur $'000	Cumulative Totals Totaux cumulatifs Quantity Quantité	Cumulative Totals Totaux cumulatifs Value Valeur $'000	Marchandise/Pays	
3918.90 Floor, wall and ceiling coverings etc, of plastics nes	MTK		MTK		Revêtements de sols, murs/plafonds etc en matières plastiques nda	3918.90
United States	2 454	24	286 448	769	États-Unis	
Denmark	6 140	93	24 634	326	Danemark	
Other countries	14 892	19	217 434	1,018	Autres pays	
Total	23 486	137	528 516	2,114	Total	
3919.10 Self-adhesive plates, sheets, film etc, of plastic in rolls <20 cm wide	KGM		KGM		Plaques, feuilles etc auto-adhésives largeur n'excédant pas 20 cm	3919.10
United States	735 458	3,282	11 395 705	43,262	États-Unis	
United Kingdom	599	3	218 365	743	Royaume-Uni	
France	33 170	75	189 597	442	France	
Germany, West	30		39 106	303	Allemagne, ouest	
Iraq			168 434	319	Irak	
Korea, South			52 032	305	Corée du Sud	
Australia	32 411	99	260 404	1,143	Australie	
Mexico			76 454	344	Mexique	
Other countries	22 712	64	633 726	2,066	Autres pays	
Total	824 380	3,525	13 033 823	48,931	Total	
3919.90 Self-adhesive plates, sheets, film etc, of plastic nes	KGM		KGM		Plaques, feuilles etc auto-adhésives en matières plastiques, nda	3919.90
United States	538 702	3,069	4 939 625	28,550	États-Unis	
United Kingdom			217 456	676	Royaume-Uni	
Germany, West			66 889	595	Allemagne, ouest	
USSR	130 931	338	130 931	338	URSS	
Iraq			130 751	640	Irak	
Australia	28 768	231	488 204	1,736	Australie	
Other countries	4 197	9	347 090	1,440	Autres pays	
Total	702 598	3,649	6 320 946	33,977	Total	
3920.10 Film and sheet etc, non-cellular etc, of polymers ofethylene	KGM		KGM		Feuilles et pellicules etc, non alvéolaires, en polymères de l'éthylène	3920.10
United States	898 962	1,894	12 453 865	30,793	États-Unis	
United Kingdom			128 633	435	Royaume-Uni	
USSR			594 000	731	URSS	
Australia	118 189	287	538 424	1,501	Australie	
Other countries	61 630	159	720 341	2,128	Autres pays	
Total	1 078 781	2,341	14 435 263	35,590	Total	
3920.20 Film and sheet etc, non-cellular etc, of polymers of propylene	KGM		KGM		Feuilles et pellicules etc, non alvéolaires, en polymères du propylène	3920.20
United States	579 807	1,795	4 442 892	17,279	États-Unis	
Belgium			291 262	870	Belgique	
Germany, West			165 639	372	Allemagne, ouest	
South Africa			337 181	1,034	Afrique du Sud	
Philippines			203 831	589	Philippines	
Australia	7 739	51	86 212	571	Australie	
New Zealand	30 404	166	114 051	679	Nouvelle-Zélande	
Peru			165 392	469	Pérou	
Uruguay	8 039	32	88 404	363	Uruguay	
Costa Rica	2 375	11	192 869	872	Costa Rica	
Dominican Rep.	6 814	31	182 833	859	Rép. Dominicaine	
Honduras	10 088	50	129 189	583	Honduras	
Other countries	59 994	221	655 955	2,180	Autres pays	
Total	705 260	2,360	7 055 710	26,724	Total	
3920.30 Film and sheet etc, non-cellular etc, of polymers of styrene	KGM		KGM		Feuilles et pellicules etc, non alvéolaires, en polymères du styrène	3920.30
United States	56 358	239	1 110 526	3,139	États-Unis	
Hong Kong	40 985	85	270 730	573	Hong Kong	
Other countries	9 846	52	201 215	729	Autres pays	
Total	107 189	377	1 582 471	4,441	Total	
3920.41 Film and sheet etc, non-cellular etc, of polymers of vinyl chloride, rigid	KGM		KGM		Feuilles et pellicules etc, non alvéolaires, du chlorure de vinyle, rigides	3920.41
United States	225 732	962	1 760 408	7,694	États-Unis	
Other countries			3 992	10	Autres pays	
Total	225 732	962	1 764 400	7,704	Total	
3920.42 Film and sheet etc, non-cellular etc, of polymers of vinyl chloride, flexible	KGM		KGM		Feuilles et pellicules etc, non alvéolaires, du chlorure de vinyle, souples	3920.42
United States	930 236	2,999	14 385 286	44,719	États-Unis	
United Kingdom	27 216	50	150 506	569	Royaume-Uni	
Other countries	36 419	99	215 768	696	Autres pays	
Total	993 871	3,149	14 751 560	45,985	Total	
3920.51 Film and sheet etc, non-cellular etc, of polymethyl methacrylate	KGM		KGM		Feuilles et pellicules etc, non alvéolaires, en polyméthacrylate de méthyle	3920.51
United States	257 731	1,044	2 991 169	12,000	États-Unis	
Other countries	8 081	52	83 163	216	Autres pays	
Total	265 812	1,097	3 074 332	12,216	Total	

Commodity/Country	December 1989 Décembre 1989 Quantity Quantité	Value Valeur $'000	Cumulative Totals Totaux cumulatifs Quantity Quantité	Value Valeur $'000	Marchandise/Pays	
3920.59 Film and sheet etc, non-cellular etc, of acrylic polymers nes	KGM		KGM		Feuilles et pellicules etc, non alvéolaires, en polymères acryliques, nda	3920.59
Other countries	11 889	34	97 318	273	Autres pays	
Total	11 889	34	97 318	273	Total	
3920.61 Film and sheet etc, non-cellular etc, of polycarbonates	KGM		KGM		Feuilles et pellicules etc, non alvéolaires, en polycarbonates	3920.61
Other countries			425	15	Autres pays	
Total			425	15	Total	
3920.62 Film and sheet etc, non-cellular etc, of polyethylene terephthalates	KGM		KGM		Feuilles et pellicules etc, non alvéolaires, en polyéthylène téréphtalate	3920.62
Other countries	9 631	59	36 009	210	Autres pays	
Total	9 631	59	36 009	210	Total	
3920.63 Film and sheet etc, non-cellular etc, of unsaturated polyesters	KGM		KGM		Feuilles et pellicules etc, non alvéolaires, en polyesters non saturés	3920.63
United States	11 497	57	180 818	742	États-Unis	
Other countries			27 216	218	Autres pays	
Total	11 497	57	208 034	961	Total	
3920.69 Film and sheet etc, non-cellular etc, of polyesters nes	KGM		KGM		Feuilles et pellicules etc, non alvéolaires, en polyesters, nda	3920.69
Other countries			31 538	481	Autres pays	
Total			31 538	481	Total	
3920.71 Film and sheet etc, non-cellular etc, of regenerated cellulose	KGM		KGM		Feuilles et pellicules etc, non alvéolaires, en cellulose régénérée	3920.71
United States	40 404	85	3 377 217	12,256	États-Unis	
Hong Kong			306 960	765	Hong Kong	
Australia			581 502	2,245	Australie	
New Zealand			81 169	359	Nouvelle-Zélande	
Other countries			72 512	188	Autres pays	
Total	40 404	85	4 419 360	15,815	Total	
3920.72 Film and sheet etc, non-cellular etc, of vulcanised rubber	KGM		KGM		Feuilles et pellicules etc, non alvéolaires, en fibres vulcanisée	3920.72
Other countries			1 127	7	Autres pays	
Total			1 127	7	Total	
3920.73 Film and sheet etc, non-cellular etc, of cellulose acetate	KGM		KGM		Feuilles et pellicules etc, non alvéolaires, en acétate de cellulose	3920.73
United States	663	156	52 038	2,064	États-Unis	
Other countries	3 390	27	26 390	219	Autres pays	
Total	4 053	183	78 428	2,284	Total	
3920.79 Film and sheet etc, non-cellular etc, of cellulose derivatives nes	KGM		KGM		Feuilles et pellicules etc, non alvéolaires, en dérivé de la cellulose, nda	3920.79
Other countries			31 632	204	Autres pays	
Total			31 632	204	Total	
3920.91 Film and sheet etc, non-cellular etc, of polyvinyl butyral	KGM		KGM		Feuilles et pellicules etc, non alvéolaires, en butyral de polyvinyle	3920.91
Other countries			79 748	289	Autres pays	
Total			79 748	289	Total	
3920.92 Film and sheet etc, non-cellular etc, of polyamides	KGM		KGM		Feuilles et pellicules etc, non alvéolaires, en polyamides	3920.92
United States	212 461	1,199	2 163 482	12,431	États-Unis	
Other countries	1 454		40 221	322	Autres pays	
Total	213 915	1,199	2 203 703	12,753	Total	
3920.94 Film and sheet etc, non-cellular etc, of phenolic resins	KGM		KGM		Feuilles et pellicules etc, non alvéolaires, en résines phénoliques	3920.94
Other countries			15 457	123	Autres pays	
Total			15 457	123	Total	
3920.99 Film and sheet etc, non-cellular etc, of plastics nes	KGM		KGM		Feuilles et pellicules etc, non alvéolaires, en matières plastiques, nda	3920.99
United States	177 132	758	1 488 868	5,597	États-Unis	
Other countries	445	2	139 530	803	Autres pays	
Total	177 577	761	1 628 398	6,401	Total	
3921.11 Film and sheet etc, cellular of polymers of styrene	KGM		KGM		Feuilles et pellicules etc, alvéolaires, en polymères du styrène	3921.11
United States	85 950	251	1 115 170	3,279	États-Unis	
Other countries	12 564	47	60 128	190	Autres pays	
Total	98 514	299	1 175 298	3,470	Total	
3921.12 Film and sheet etc, cellular of polymers of vinyl chloride	KGM		KGM		Feuilles et pellicules etc, alvéolaires, en polymères du chlorure de vinyle	3921.12
United States	262 715	954	4 847 382	18,127	États-Unis	
Other countries	10 524	34	53 717	201	Autres pays	
Total	273 239	988	4 901 099	18,328	Total	

TABLE 3. DOMESTIC EXPORTS BY COMMODITY AND COUNTRY, H.S. BASED
TABLEAU 3. EXPORTATIONS NATIONALES PAR MARCHANDISE ET PAYS, BASE DU S.H.

Commodity/Country	December 1989 Décembre 1989 Quantity Quantité	December 1989 Décembre 1989 Value Valeur $'000	Cumulative Totals Totaux cumulatifs Quantity Quantité	Cumulative Totals Totaux cumulatifs Value Valeur $'000	Marchandise/Pays	
3921.13 Film and sheet etc, cellular of polyurethane	KGM		KGM		Feuilles et pellicules etc, alvéolaires, en polyuréthanes	3921.13
United States	51 276	189	727 365	2,633	États-Unis	
Other countries	805	4	30 465	115	Autres pays	
Total	52 081	194	757 830	2,749	Total	
3921.14 Film and sheet etc, cellular of regenerated cellulose	KGM		KGM		Feuilles et pellicules etc, alvéolaires, en cellulose régénérée	3921.14
Other countries			110		Autres pays	
Total			110		Total	
3921.19 Film and sheet etc, cellular of plastics nes	KGM		KGM		Feuilles et pellicules etc, alvéolaires, en matières plastiques, nda	3921.19
United States	167 299	404	1 860 710	4,184	États-Unis	
Other countries	1 000	2	88 734	459	Autres pays	
Total	168 299	406	1 949 444	4,644	Total	
3921.90 Film and sheet etc, nes of plastics	KGM		KGM		Feuilles et pellicules etc, nda, en matières plastiques	3921.90
United States	877 390	3,939	12 950 908	55,765	États-Unis	
United Kingdom	130 072	137	232 000	551	Royaume-Uni	
Barbados	11 107	62	53 175	350	Barbade	
Trinidad-Tobago			63 338	317	Trinité-Tobago	
Mexico	4 514	40	45 769	443	Mexique	
Other countries	14 891	122	322 799	1,790	Autres pays	
Total	1 037 974	4,302	13 667 989	59,220	Total	
3922.10 Baths, shower-baths and wash basins, of plastics					Baignoires, douches et lavabos, en matières plastiques	3922.10
United States		1,277		17,161	États-Unis	
Other countries		22		458	Autres pays	
Total		1,300		17,620	Total	
3922.20 Lavatory seats and covers of plastics	NMB		NMB		Sièges et couvercles de cuvettes d'aisance en matières plastiques	3922.20
United States	7 013	37	131 769	932	États-Unis	
Other countries			33 505	238	Autres pays	
Total	7 013	37	165 274	1,171	Total	
3922.90 Bidets, lavatory pans, flushing cisterns and similar plastic sanitary ware					Bidets, réservoirs de chasse et art sim plast usage sanitaires/hygiéniques	3922.90
United States		405		5,322	États-Unis	
United Kingdom		45		334	Royaume-Uni	
Other countries		91		1,438	Autres pays	
Total		542		7,096	Total	
3923.10 Boxes, cases, crates & similar articles of plastic					Boîtes, caisses, casiers et articles similaires, en matières plastiques	3923.10
United States		1,218		16,792	États-Unis	
Belgium		59		353	Belgique	
Germany, West				982	Allemagne, ouest	
Other countries		49		1,295	Autres pays	
Total		1,328		19,424	Total	
3923.21 Sacks and bags (including cones) of polymers of ethylene					Sacs, sachets, pochettes et cornets en polymères de l'éthylène	3923.21
United States		4,353		64,728	États-Unis	
Japan		6		381	Japon	
Barbados		24		306	Barbade	
Other countries		221		2,564	Autres pays	
Total		4,605		67,981	Total	
3923.29 Sacks and bags (including cones) of plastics nes					Sacs, sachets, pochettes et cornets en matières plastiques, nda	3923.29
United States		2,032		29,134	États-Unis	
Japan		9		463	Japon	
Other countries		7		962	Autres pays	
Total		2,050		30,560	Total	
3923.30 Carboys, bottles, flasks and similar articles of plastics					Bonbonnes, bouteilles, flacons et articles similaires, en plastiques	3923.30
United States		2,149		26,849	États-Unis	
Other countries		18		1,207	Autres pays	
Total		2,168		28,056	Total	
3923.40 Spools, cops, bobbins and similar supports, of plastics					Bobines, busettes, canettes et supports similaires en plastiques	3923.40
United States		34		695	États-Unis	
Other countries				85	Autres pays	
Total		34		780	Total	

Commodity/Country	December 1989 Décembre 1989 Quantity Quantité	December 1989 Décembre 1989 Value Valeur $'000	Cumulative Totals Totaux cumulatifs Quantity Quantité	Cumulative Totals Totaux cumulatifs Value Valeur $'000	Marchandise/Pays
3923.50 Stoppers, lids, caps and other closures of plastics					Bouchons, couvercles, capsules et autres dispositifs de fermeture en plastiques 3923.50
United States		1,505		24,103	États-Unis
United Kingdom		56		429	Royaume-Uni
Other countries		133		1,537	Autres pays
Total		1,695		26,070	Total
3923.90 Articles for the conveyance or packing of goods nes, of plastics					Articles de transport ou d'emballage nda, en matières plastiques 3923.90
United States		4,155		55,617	États-Unis
United Kingdom		46		720	Royaume-Uni
Barbados		1		320	Barbade
Other countries		282		2,348	Autres pays
Total		4,486		59,006	Total
3924.10 Tableware and kitchenware of plastics					Vaisselle et autres art pour service de table ou cuisine, en mat plastiques 3924.10
United States		1,140		17,632	États-Unis
Other countries		195		1,382	Autres pays
Total		1,336		19,014	Total
3924.90 Household and toilet articles nes, of plastics					Articles de ménage, d'hygiène ou de toilette nda, en plastique 3924.90
United States		1,381		18,241	États-Unis
Other countries		46		1,099	Autres pays
Total		1,427		19,341	Total
3925.10 Reservoirs, tanks, vats etc of a capacity exceeding 300 l, of plastics					Réservoirs, foudres, cuves et récipients analogues, d'une contenance >300 L 3925.10
United States		12		2,250	États-Unis
Other countries		73		617	Autres pays
Total		86		2,868	Total
3925.20 Doors, windows and their frames and thresholds for doors, of plastics					Portes, fenêtres et leurs cadres, chambranles et seuils, en plastiques 3925.20
United States		669		14,044	États-Unis
Other countries		66		499	Autres pays
Total		736		14,544	Total
3925.30 Shutters, blinds (incl Venetian) and similar articles & parts of plastics					Volets, stores (y compris les stores vénitiens) et art sim et pièces plast 3925.30
United States		342		4,837	États-Unis
Other countries		16		134	Autres pays
Total		359		4,972	Total
3925.90 Builders' ware nes, of plastics					Articles d'équipement pour la construction, en matières plastiques, nda 3925.90
United States		1,457		23,573	États-Unis
USSR		334		334	URSS
Cameroon				897	Cameroun
Australia				827	Australie
Other countries		8		859	Autres pays
Total		1,800		26,492	Total
3926.10 Office or school supplies, of plastics					Articles de bureau et articles scolaires en plastiques 3926.10
United States		331		4,511	États-Unis
United Kingdom				441	Royaume-Uni
Other countries		19		755	Autres pays
Total		350		5,708	Total
3926.20 Apparel and clothing accessories (incl gloves) of plastic					Vêtements et accessoires du vêtement (y compris les gants) en plastiques 3926.20
United States		475		8,384	États-Unis
Japan				450	Japon
Other countries		10		455	Autres pays
Total		485		9,290	Total
3926.30 Fittings for furniture, coachwork or the like, of plastics	KGM		KGM		Garnitures pour meubles, carrosseries ou similaires, en matières plastiques 3926.30
United States	4 336	57	58 952	528	États-Unis
Other countries	2 999	14	10 602	82	Autres pays
Total	7 335	72	69 554	610	Total
3926.40 Statuettes and other ornamental articles, of plastics					Statuettes et autres objets d'ornementation, en matières plastiques 3926.40
United States		14		774	États-Unis
Other countries				150	Autres pays
Total		14		925	Total
3926.90 Articles of plastics or of other materials of Nos 39.01 to 39.14 nes					Ouvrages en matières plastiques nda, et ouvrages en mati des Nos 3901 à 3914 3926.90
United States		13,622		170,117	États-Unis

TABLE 3. DOMESTIC EXPORTS BY COMMODITY AND COUNTRY, H.S. BASED
TABLEAU 3. EXPORTATIONS NATIONALES PAR MARCHANDISE ET PAYS, BASE DU S.H.

Commodity/Country	December 1989 Décembre 1989 Quantity Quantité	December 1989 Décembre 1989 Value Valeur $'000	Cumulative Totals Totaux cumulatifs Quantity Quantité	Cumulative Totals Totaux cumulatifs Value Valeur $'000	Marchandise/Pays	
(Cont'd)					(Suite)	
3926.90 Articles of plastics or of other materials of Nos 39.01 to 39.14 nes					Ouvrages en matières plastiques nda, et ouvrages en mati des Nos 3901 à 3914	3926.90
United Kingdom		102		3,925	Royaume-Uni	
Denmark				344	Danemark	
Finland		37		1,071	Finlande	
France		79		995	France	
Germany, West		59		793	Allemagne, ouest	
Netherlands		44		481	Pays-Bas	
Cameroon		729		979	Cameroun	
India				646	Inde	
Japan		24		426	Japon	
Korea, South		39		564	Corée du Sud	
Australia		122		1,112	Australie	
New Zealand		26		358	Nouvelle-Zélande	
Other countries		413		4,308	Autres pays	
Total		15,299		186,124	Total	
4001.10 Natural rubber latex, whether or not prevulcanised	KGM		KGM		Latex de caoutchouc naturel, même prévulcanisé	4001.10
Other countries			269 408	465	Autres pays	
Total			269 408	465	Total	
4001.21 Natural rubber in smoked sheets	KGM		KGM		Caoutchouc naturel en feuilles fumées	4001.21
Other countries			15 120	20	Autres pays	
Total			15 120	20	Total	
4001.22 Technically specified natural rubber (TSNR)	KGM		KGM		Caoutchouc naturel techniquement spécifiés (TSNR)	4001.22
Other countries	6 547	20	9 697	24	Autres pays	
Total	6 547	20	9 697	24	Total	
4001.29 Natural rubber in other forms nes	KGM		KGM		Caoutchouc naturel sous autres formes, nda	4001.29
Other countries			34 715	99	Autres pays	
Total			34 715	99	Total	
4002.11 Styrene-butadiene rubber(SBR)/carboxylated styrene-butadiene rbr(XSBR) latex	KGM		KGM		Caoutchouc, styrène-butadiène (SBR), styrène-butadiène carboxylé (XSBR) latex	4002.11
United States	1 201 368	2,037	18 612 185	29,518	États-Unis	
Other countries	151 867	96	294 743	302	Autres pays	
Total	1 353 235	2,133	18 906 928	29,821	Total	
4002.19 Styrene-butadiene rubber(SBR)/carboxylated styrene-butadiene rubber(XSBR) nes	KGM		KGM		Caoutchouc, styrène-butadiène (SBR), styrène-butadiène carboxylé (XSBR), nda	4002.19
United States	28 399	53	589 110	1,115	États-Unis	
Germany, West	29 909	61	268 599	597	Allemagne, ouest	
Other countries	53 894	101	641 676	1,131	Autres pays	
Total	112 202	216	1 499 385	2,844	Total	
4002.20 Butadiene rubber (BR)	KGM		KGM		Caoutchouc butadiène (BR)	4002.20
United States	1 946 560	1,969	26 586 887	26,849	États-Unis	
Spain			402 218	408	Espagne	
Switzerland			399 303	404	Suisse	
Indonesia	153 070	154	520 371	544	Indonésie	
Taiwan	20 494	20	347 810	354	Taiwan	
Colombia			1 624 137	1,766	Colombie	
Ecuador			692 484	705	Équateur	
Venezuela	239 125	350	2 184 778	3,213	Venezuela	
Mexico			983 738	995	Mexique	
Puerto Rico	131 223	132	399 566	401	Porto Rico	
Other countries	51 529	52	1 133 600	1,208	Autres pays	
Total	2 542 001	2,680	35 274 892	36,853	Total	
4002.31 Isobutene-isoprene (butyl) rubber (IIR)	KGM		KGM		Caoutchouc isobutène-isoprène (butyle) (IIR)	4002.31
United States	2 000 495	3,334	27 173 767	45,240	États-Unis	
Belgium	19 948	53	418 690	1,130	Belgique	
Cameroon	955 603	1,776	5 583 870	9,975	Cameroun	
China, P. Rep.			1 686 706	2,844	Chine, Rép. pop.	
Indonesia	87 800	145	1 232 703	2,054	Indonésie	
Japan	462 447	790	3 790 954	6,580	Japon	
Korea, South			485 495	819	Corée du Sud	
Taiwan	102 153	169	4 156 067	6,926	Taiwan	
Argentina	121 770	328	738 494	1,353	Argentine	
Brazil	296 880	493	3 690 761	6,148	Brésil	
Colombia	96 030	159	445 401	740	Colombie	
Ecuador			285 786	476	Équateur	
Venezuela			396 859	663	Venezuela	
Mexico	91 844	152	757 927	1,261	Mexique	
Other countries	20 416	33	511 860	962	Autres pays	
Total	4 255 386	7,438	51 355 340	87,178	Total	

Commodity/Country	December 1989 Décembre 1989 Quantity Quantité	December 1989 Décembre 1989 Value Valeur $'000	Cumulative Totals Totaux cumulatifs Quantity Quantité	Cumulative Totals Totaux cumulatifs Value Valeur $'000	Marchandise/Pays
4002.39 Halo-isobutene-isoprene rubber (CIIR or BIIR)	KGM		KGM		Caoutchouc isobutène-isoprène halogéné (CIIR ou BIIR) 4002.39
United States	2 414 138	5,266	33 712 916	75,270	États-Unis
Italy	67 363	153	330 190	746	Italie
Spain			626 228	1,518	Espagne
Switzerland			818 969	1,860	Suisse
USSR			898 371	2,035	URSS
Cameroon			594 737	1,415	Cameroun
Argentina	4 162	58	163 570	409	Argentine
Brazil	183 222	383	2 224 485	4,740	Brésil
Chile	8 357	20	219 900	523	Chili
Peru			128 518	300	Pérou
Venezuela	41 156	71	258 640	583	Venezuela
Mexico	23 718	54	1 034 764	2,441	Mexique
Other countries			334 041	700	Autres pays
Total	2 742 116	6,008	41 345 329	92,545	Total
4002.41 Chloroprene (chlorobutadiene) rubber (CR), latex	KGM		KGM		Caoutchouc chloroprène (chlorobutadiène) (CR), latex 4002.41
United States	173 187	171	2 011 474	2,071	États-Unis
Total	173 187	171	2 011 474	2,071	Total
4002.49 Chloroprene (chlorobutadiene) rubber (CR) nes	KGM		KGM		Caoutchouc chloroprène (chlorobutadiène) (CR), nda 4002.49
Other countries	22 405	57	97 015	208	Autres pays
Total	22 405	57	97 015	208	Total
4002.51 Acrylonitrile-butadiene rubber (NBR), latex	KGM		KGM		Caoutchouc acrylonitrile-butadiène (NBR) latex 4002.51
United States	85 212	73	1 110 437	1,132	États-Unis
Other countries			6 665	4	Autres pays
Total	85 212	73	1 117 102	1,137	Total
4002.59 Acrylonitrile-butadiene rubber (NBR) nes	KGM		KGM		Caoutchouc acrylonitrile-butadiène (NBR) nda 4002.59
United States	779 363	1,604	11 600 910	25,458	États-Unis
Belgium			285 089	300	Belgique
China, P. Rep.	90 000	91	1 075 937	1,990	Chine, Rép. pop.
Other countries	17 431	37	801 196	1,637	Autres pays
Total	886 794	1,733	13 763 132	29,387	Total
4002.70 Ethylene-propylene-non-conjugated diene rubber (EPDM)	KGM		KGM		Caoutchouc éthylène-propylène-diène non conjugué (EPDM) 4002.70
Other countries	90 176	168	217 716	499	Autres pays
Total	90 176	168	217 716	499	Total
4002.80 Mixtures of any product of heading No 40.01 with any product of this heading	KGM		KGM		Mélanges des produits du No 40.01 avec des produits de la présente position 4002.80
Other countries			44 638	98	Autres pays
Total			44 638	98	Total
4002.91 Synthetic rubber and factice derived from oils, etc, latex	KGM		KGM		Caoutchouc synthétique et factice pour caoutchouc dérivé d'huiles etc, latex 4002.91
United States	85 085	72	1 381 060	1,119	États-Unis
Other countries			42 213	126	Autres pays
Total	85 085	72	1 423 273	1,245	Total
4002.99 Synthetic rubber and factice derived from oils, etc, nes	KGM		KGM		Caoutchouc synthétique et factice pour caoutchouc dérivé d'huiles etc, nda 4002.99
United States	57 834	22	1 487 200	1,618	États-Unis
Other countries			353 021	532	Autres pays
Total	57 834	22	1 840 221	2,150	Total
4003.00 Reclaimed rubber in primary forms or in plates, sheets or strip	KGM		KGM		Caoutchouc régénéré sous formes primaires ou en plaques, feuilles ou bandes 4003.00
United States	478 485	411	5 966 915	5,227	États-Unis
Other countries			18 144	25	Autres pays
Total	478 485	411	5 985 059	5,253	Total
4004.00 Waste, parings & scrap (exc hard rubber) & powders/granules obtained therefrom	KGM		KGM		Déchets, débris etc de caoutchouc non durci même réduits en poudre/en granulés 4004.00
United States	161 784	56	869 145	345	États-Unis
Other countries			51 478	44	Autres pays
Total	161 784	56	920 623	390	Total
4005.10 Rubber compounded with carbon black or silica (unvulcanised)	KGM		KGM		Caoutchouc additionné de noir de carbone ou de silice (non vulcanisé) 4005.10
United States	1 213 957	2,278	18 166 681	32,730	États-Unis
Iraq			2 097 297	3,350	Irak
Japan			323 400	469	Japon
Other countries			50 547	100	Autres pays
Total	1 213 957	2,278	20 637 925	36,651	Total

TABLE 3. DOMESTIC EXPORTS BY COMMODITY AND COUNTRY, H.S. BASED
TABLEAU 3. EXPORTATIONS NATIONALES PAR MARCHANDISE ET PAYS, BASE DU S.H.

Commodity/Country	December 1989 Décembre 1989 Quantity Quantité	December 1989 Décembre 1989 Value Valeur $'000	Cumulative Totals Totaux cumulatifs Quantity Quantité	Cumulative Totals Totaux cumulatifs Value Valeur $'000	Marchandise/Pays	
4005.20 Rubber solutions; dispersions other than those of subheading No 4005.10 (unvul)	KGM		KGM		Solutions; dispersions en caoutchouc a/q celles du No 4005.10 (non vulcanisé)	4005.20
Other countries			12 898	70	Autres pays	
Total			12 898	70	Total	
4005.91 Compounded rubber in plates, sheets and strip (unvulcanised)	KGM		KGM		Caoutchouc mélangé, non vulcanisé en plaques, feuilles et bandes	4005.91
United States	6 482	40	430 500	1,443	États-Unis	
Switzerland			12 074	314	Suisse	
Other countries			24 745	138	Autres pays	
Total	6 482	40	467 319	1,896	Total	
4005.99 Compounded rubber, unvulcanised in primary forms nes	KGM		KGM		Caoutchouc mélangé, non vulcanisé sous formes primaires, nda	4005.99
United States	2 550	13	142 565	463	États-Unis	
Other countries			15 435	25	Autres pays	
Total	2 550	13	158 000	488	Total	
4006.10 Camel-back strips for retreading rubber tires					Profilés pour le rechapage de pneus	4006.10
Other countries				78	Autres pays	
Total				78	Total	
4006.90 Rubber unvulcanised forms nes, rods, tubes, profile shapes, discs & ring					Caoutchouc, formes non vulcanisé nda, baguettes/tubes/prof/disques/rondelles	4006.90
United States		123		1,685	États-Unis	
Other countries		2		47	Autres pays	
Total		125		1,733	Total	
4007.00 Vulcanised rubber thread and cord	KGM		KGM		Fils et cordes et caoutchouc vulcanisé	4007.00
Other countries			50 112	264	Autres pays	
Total			50 112	264	Total	
4008.11 Plates, sheets and strip of cellular rubber (vulcanised)					Plaques, feuilles et bandes en caoutchouc alvéolaire (vulcanisé)	4008.11
United States		4,669		49,022	États-Unis	
Mexico				821	Mexique	
Other countries		7		176	Autres pays	
Total		4,676		50,019	Total	
4008.19 Rods and profile shapes of cellular rubber (vulcanised)					Baguettes et profilés en caoutchouc alvéolaire (vulcanisé)	4008.19
Other countries		3		197	Autres pays	
Total		3		197	Total	
4008.21 Plates, sheets and strip of non cellular rubber, other than hard rubber (vulc)					Plaques, feuilles et bandes en caout non alvéolaire (vulca), non durci	4008.21
United States		491		6,951	États-Unis	
Other countries		3		153	Autres pays	
Total		495		7,104	Total	
4008.29 Rods and profile shapes of non cellular rubber (vulcanised)					Baguettes et profilés en caoutchouc non alvéolaire (vulcanisé)	4008.29
United States		27		2,126	États-Unis	
Other countries				282	Autres pays	
Total		27		2,408	Total	
4009.10 Tubes, pipes and hoses vulcanised rubber not reinforced etc, without fittings					Tubes et tuyaux en caoutchouc vulcanisé non renforcés etc, sans accessoires	4009.10
United States		58		1,067	États-Unis	
Other countries		24		257	Autres pays	
Total		82		1,325	Total	
4009.20 Tubes, pipes and hoses vulcanised rubber reinforced with metal, without fittings					Tubes et tuyaux en caoutchouc vulcanisé renforcés de métal, sans accessoires	4009.20
United States		266		4,491	États-Unis	
United Kingdom		2		303	Royaume-Uni	
Australia		61		887	Australie	
Other countries		21		390	Autres pays	
Total		352		6,071	Total	
4009.30 Tubes, pipes and hoses vulc/rubber reinforced with tex mat without fittings					Tubes et tuyaux en caoutchouc vulcanisé renforcés de mat textile sans acces	4009.30
United States		2,249		30,374	États-Unis	
United Kingdom		53		1,371	Royaume-Uni	
Singapore		14		307	Singapour	
Australia		23		387	Australie	
Other countries		9		126	Autres pays	
Total		2,349		32,567	Total	
4009.40 Tubes, pipes and hoses vulcanised rubber reinforced nes, without fittings					Tubes et tuyaux en caoutchouc vulcanisé renforcés nda, sans accessoires	4009.40
United States		292		2,813	États-Unis	

Commodity/Country	December 1989 Décembre 1989 Quantity Quantité	December 1989 Décembre 1989 Value Valeur $'000	Cumulative Totals Totaux cumulatifs Quantity Quantité	Cumulative Totals Totaux cumulatifs Value Valeur $'000	Marchandise/Pays	
(Cont'd)					(Suite)	
4009.40 Tubes, pipes and hoses vulcanised rubber reinforced nes, without fittings					Tubes et tuyaux en caoutchouc vulcanisé renforcés nda, sans accessoires	4009.40
United Kingdom		2		510	Royaume-Uni	
Other countries		13		163	Autres pays	
Total		309		3,488	Total	
4009.50 Tubes, pipes and hoses vulcanised rubber reinforced or not, with fittings					Tubes et tuyaux en caoutchouc vulcanisé renforcés ou non avec accessoires	4009.50
United States		1,377		19,854	États-Unis	
Other countries		46		616	Autres pays	
Total		1,423		20,471	Total	
4010.10 Transmission belts etc vulcanised rubber trapezoidal cross-section, V-belts etc					Courroies de transmission en caoutchouc vulcanisé de section trapézoidale	4010.10
United States		904		13,841	États-Unis	
Australia		77		715	Australie	
Mexico				455	Mexique	
Other countries		49		891	Autres pays	
Total		1,031		15,903	Total	
4010.91 Conveyor belts or belting vulcanised rubber exceeding 20 cm wide					Courroies transporteuses en caoutchouc vulcanisé d'une largeur >20 cm	4010.91
United States		741		11,221	États-Unis	
Other countries		25		235	Autres pays	
Total		767		11,457	Total	
4010.99 Conveyor or transmission belts/belting, of vulcanised rubber nes					Courroies transporteuses ou de transmission nda, en caoutchouc vulcanisé	4010.99
United States		536		6,385	États-Unis	
Other countries		76		745	Autres pays	
Total		612		7,131	Total	
4011.10 Pneumatic tires new of rubber for motor cars incl station wagons & racing cars	NMB		NMB		Pneumatiques neufs, en caoutchouc des types pour voitures de tourisme etc	4011.10
United States	438 072	16,292	6 385 780	233,780	États-Unis	
Kuwait			11 706	697	Koweït	
Saudi Arabia			10 751	527	Arabie Saoudite	
Japan	7 227	88	44 687	1,006	Japon	
Korea, South	1 200	27	46 816	1,180	Corée du Sud	
Taiwan	1 321	35	13 946	416	Taiwan	
Saint Lucia	1 500	11	13 963	302	Sainte-Lucie	
Mexico	1 448	20	47 191	1,095	Mexique	
Other countries	2 578	65	65 753	1,828	Autres pays	
Total	453 346	16,542	6 640 593	240,835	Total	
4011.20 Pneumatic tires new of rubber for buses or lorries	NMB		NMB		Pneumatiques neufs, en caoutchouc des types utilisés pour autobus ou camions	4011.20
United States	30 130	6,286	305 718	53,970	États-Unis	
Mexico			2 874	354	Mexique	
Other countries	1 130	124	8 935	838	Autres pays	
Total	31 260	6,410	317 527	55,164	Total	
4011.30 Pneumatic tires new of rubber for aircraft	NMB		NMB		Pneumatiques neufs, en caoutchouc des types utilisés pour avions	4011.30
United States	788	193	44 315	10,648	États-Unis	
Other countries	196	53	370	153	Autres pays	
Total	984	246	44 685	10,801	Total	
4011.40 Pneumatic tires new of rubber for motorcycles	NMB		NMB		Pneumatiques neufs, en caoutchouc des types utilisés pour motocycles	4011.40
Other countries			1 147	175	Autres pays	
Total			1 147	175	Total	
4011.50 Pneumatic tires new of rubber for bicycles	NMB		NMB		Pneumatiques neufs, en caoutchouc des types utilisés pour bicyclettes	4011.50
Other countries			2 051	6	Autres pays	
Total			2 051	6	Total	
4011.91 Pneumatic tires new of rubber nes, having a "herring-bone" or sim tread	NMB		NMB		Pneumatiques neufs, en caoutchouc nda, à crampons, à chevrons ou similaires	4011.91
United States	6 686	596	68 197	7,109	États-Unis	
Other countries	12	5	566	453	Autres pays	
Total	6 698	601	68 763	7,562	Total	
4011.99 Pneumatic tires new of rubber nes	NMB		NMB		Pneumatiques neufs, en caoutchouc, nda	4011.99
United States	10 587	694	204 155	12,129	États-Unis	
India			138	314	Inde	
Other countries	1 259	105	9 765	1,400	Autres pays	
Total	11 846	799	214 058	13,843	Total	
4012.10 Retreaded tires	NMB		NMB		Pneumatiques rechapés	4012.10
United States			2 625	618	États-Unis	
Other countries			11	3	Autres pays	
Total			2 636	622	Total	

TABLE 3. DOMESTIC EXPORTS BY COMMODITY AND COUNTRY, H.S. BASED
TABLEAU 3. EXPORTATIONS NATIONALES PAR MARCHANDISE ET PAYS, BASE DU S.H.

Commodity/Country	December 1989 Décembre 1989 Quantity Quantité	December 1989 Décembre 1989 Value Valeur $'000	Cumulative Totals Totaux cumulatifs Quantity Quantité	Cumulative Totals Totaux cumulatifs Value Valeur $'000	Marchandise/Pays	
4012.20 Pneumatic tires used	NMB		NMB		Pneumatiques usagés	4012.20
United States	6 800	20	91 071	517	États-Unis	
Other countries	859	5	20 120	336	Autres pays	
Total	7 659	25	111 191	854	Total	
4012.90 Solid or cushioned tires, interchangeable tire treads & tire flaps of rbr	NMB		NMB		Bandages, bandes de roulement amovibles à pneumatiques et (flaps) en caoutchouc	4012.90
United States	20 699	1,241	237 949	13,737	États-Unis	
United Kingdom	815	42	6 727	391	Royaume-Uni	
Other countries	1 309	47	25 348	519	Autres pays	
Total	22 823	1,331	270 024	14,649	Total	
4013.10 Inner tubes of rubber for motor cars etc buses or lorries	NMB		NMB		Chambres à air en caoutchouc, voitures tourisme etc, autobus et camions	4013.10
Other countries	2 284	13	43 959	382	Autres pays	
Total	2 284	13	43 959	382	Total	
4013.90 Inner tubes of rubber nes	NMB		NMB		Chambres à air, en caoutchouc, nda	4013.90
United States	5 631	137	36 955	868	États-Unis	
Other countries			4 793	62	Autres pays	
Total	5 631	137	41 748	931	Total	
4014.10 Hygienic or pharmaceutical articles of rubber etc sheath contraceptives					Articles d'hygiène ou de pharmacie en caoutchouc, etc, préservatifs	4014.10
Other countries				6	Autres pays	
Total				6	Total	
4014.90 Hygienic or pharmaceutical articles of rubber etc nes					Articles d'hygiène ou de pharmacie en caoutchouc, etc, nda	4014.90
United States		208		2,525	États-Unis	
Other countries				374	Autres pays	
Total		208		2,900	Total	
4015.11 Gloves surgical of rubber	PAR		PAR		Gants pour chirurgie, en caoutchouc	4015.11
United States	63 750	37	8 865 619	5,414	États-Unis	
Other countries	1 454		525 102	296	Autres pays	
Total	65 204	37	9 390 721	5,711	Total	
4015.19 Gloves nes of rubber	PAR		PAR		Gants nda, en caoutchouc	4015.19
United States	573 542	296	4 183 205	900	États-Unis	
Other countries	1 100 000	166	1 180 219	224	Autres pays	
Total	1 673 542	463	5 363 424	1,124	Total	
4015.90 Articles of apparel and clothing accessories nes, of vulcanised rubber					Vêtements et accessoires du vêtement en caoutchouc vulcanisé, nda	4015.90
United States		372		4,291	États-Unis	
Other countries				814	Autres pays	
Total		373		5,105	Total	
4016.10 Articles of cellular rubber					Ouvrages en caoutchouc alvéolaire	4016.10
United States		272		3,153	États-Unis	
Other countries				49	Autres pays	
Total		272		3,202	Total	
4016.91 Floor coverings and mats of rubber exc cellular and hard rubber					Revêtements de sol et tapis de pied en caoutchouc vulcanisé	4016.91
United States		410		6,013	États-Unis	
Other countries		99		1,233	Autres pays	
Total		510		7,246	Total	
4016.92 Erasers (vulcanised rubber)					Gommes à effacer (caoutchouc vulcanisé)	4016.92
United States		101		816	États-Unis	
Other countries				203	Autres pays	
Total		101		1,019	Total	
4016.93 Gaskets, washers and other seals of vulcanised rubber					Joints en caoutchouc vulcanisé	4016.93
United States		1,350		18,304	États-Unis	
United Kingdom		19		667	Royaume-Uni	
Germany, West		148		1,322	Allemagne, ouest	
Switzerland		29		1,611	Suisse	
Other countries		61		1,633	Autres pays	
Total		1,609		23,540	Total	
4016.94 Boat and dock fenders, whether or not inflatable, of vulcanised rubber					Pare-chocs, même gonflables, pour accostage des bâteaux en caoutchouc vulcanisé	4016.94
United States		51		1,322	États-Unis	
Other countries		97		382	Autres pays	
Total		149		1,704	Total	
4016.95 Rubber articles inflatable nes, vulcanised rubber					Articles gonflables en caoutchouc vulcanisé, nda	4016.95
Other countries		10		334	Autres pays	
Total		10		334	Total	

Commodity/Country	December 1989 Décembre 1989 Quantity Quantité	December 1989 Décembre 1989 Value Valeur $'000	Cumulative Totals Totaux cumulatifs Quantity Quantité	Cumulative Totals Totaux cumulatifs Value Valeur $'000	Marchandise/Pays	
4016.99 Articles of vulcanised rubber nes, other than hard rubber					Ouvrages en caoutchouc vulcanisé nda, autres que durci	4016.99
United States		2,938		55,198	États-Unis	
United Kingdom		19		386	Royaume-Uni	
Germany, West		17		583	Allemagne, ouest	
Brazil		35		395	Brésil	
Mexico		31		641	Mexique	
Other countries		349		1,834	Autres pays	
Total		3,391		59,039	Total	
4017.00 Hard rubber in all forms, incl waste & scrap; articles of hard rubber					Caoutchouc durci, sous toutes formes & déchets et débris, ouvrages caout durci	4017.00
United States		12		508	États-Unis	
Other countries		88		1,268	Autres pays	
Total		100		1,777	Total	
4101.10 Bovine skins, whole, raw	NMB		NMB		Peaux brutes de bovins, ent, ≤8kg sèches ≤10kg salées, ≤14kg fraîches, etc	4101.10
United States	2 082	182	58 659	1,860	États-Unis	
Germany, West			28 060	1,498	Allemagne, ouest	
Greece			8 200	456	Grèce	
Italy	8 000	148	154 406	4,070	Italie	
Portugal			8 930	509	Portugal	
Czechoslovakia	5 289	366	26 197	1,724	Tchécoslovaquie	
Japan			185 355	7,915	Japon	
Korea, South			28 595	1,278	Corée du Sud	
Taiwan			10 224	354	Taiwan	
Other countries			14 936	665	Autres pays	
Total	15 371	697	523 562	20,334	Total	
4101.21 Bovine hides, whole, fresh or wet-salted	NMB		NMB		Peaux brutes de bovins, entières, fraîches ou salées vertes, nda	4101.21
United States	114 859	2,027	598 977	31,353	États-Unis	
United Kingdom			6 151	367	Royaume-Uni	
Belgium	1 112	48	14 138	600	Belgique	
Germany, West	1 400	87	23 277	1,715	Allemagne, ouest	
Greece	225	31	5 225	304	Grèce	
Italy	9 000	604	52 880	2,638	Italie	
Netherlands	5 360	483	33 751	2,495	Pays-Bas	
Portugal	2 748	177	62 552	3,597	Portugal	
Czechoslovakia	3 860	279	51 981	3,574	Tchécoslovaquie	
Poland			29 948	1,664	Pologne	
Romania	2 688	182	75 028	5,449	Roumanie	
Algeria			144 594	11,482	Algérie	
Japan	37 143	2,536	434 865	20,417	Japon	
Korea, South	30 442	2,399	714 013	44,439	Corée du Sud	
Taiwan	26 292	1,991	934 570	59,661	Taiwan	
Thailand	1 164	99	18 444	1,144	Thaïlande	
Other countries	3 049	232	21 881	1,462	Autres pays	
Total	239 342	11,180	3 222 275	192,369	Total	
4101.22 Butts and bends, bovine, fresh or wet-salted					Croupons et demi-croupons de bovins, frais ou salés verts	4101.22
Germany, West				459	Allemagne, ouest	
Other countries		2		464	Autres pays	
Total		2		924	Total	
4101.29 Hide sections, bovine, nes, fresh or wet-salted					Sections de peaux de bovins, nda, fraîches ou salées vertes	4101.29
United States		286		5,378	États-Unis	
Germany, West				542	Allemagne, ouest	
Italy		2		633	Italie	
Romania				409	Roumanie	
Japan				2,785	Japon	
Korea, South				2,832	Corée du Sud	
Taiwan		88		1,406	Taiwan	
Other countries		108		1,587	Autres pays	
Total		486		15,575	Total	
4101.30 Bovine hides, raw, nes					Peaux brutes de bovins, nda	4101.30
United States		54		1,246	États-Unis	
Germany, West				525	Allemagne, ouest	
Japan				515	Japon	
Korea, South				966	Corée du Sud	
Other countries				214	Autres pays	
Total		54		3,468	Total	
4101.40 Equine hides and skins, raw					Peaux brutes d'équidés	4101.40
Japan		156		5,697	Japon	
Other countries				680	Autres pays	
Total		156		6,377	Total	

TABLE 3. DOMESTIC EXPORTS BY COMMODITY AND COUNTRY, H.S. BASED
TABLEAU 3. EXPORTATIONS NATIONALES PAR MARCHANDISE ET PAYS, BASE DU S.H.

Commodity/Country	December 1989 Décembre 1989 Quantity Quantité	December 1989 Décembre 1989 Value Valeur $'000	Cumulative Totals Totaux cumulatifs Quantity Quantité	Cumulative Totals Totaux cumulatifs Value Valeur $'000	Marchandise/Pays	
4102.10 Sheep or lamb skins, raw, with wool on, nes	NMB		NMB		Peaux brutes d'ovins, lainées, nda	4102.10
United States	8 400	81	43 486	370	États-Unis	
Other countries	5 250	26	62 481	334	Autres pays	
Total	13 650	108	105 967	704	Total	
4102.21 Sheep or lamb skins, pickled, without wool on	NMB		NMB		Peaux d'ovins, picklées, épilées ou sans laine	4102.21
United States	1 589	49	44 136	324	États-Unis	
Other countries			20 941	290	Autres pays	
Total	1 589	49	65 077	615	Total	
4102.29 Sheep or lamb skins, raw, o/t pickled, without wool on	NMB		NMB		Peaux brutes d'ovins, épilées ou sans laine, autres que picklées	4102.29
Other countries			44 004	277	Autres pays	
Total			44 004	277	Total	
4103.10 Goat or kid hides and skins, raw, nes	NMB		NMB		Peaux brutes de caprins, nda	4103.10
Other countries	4 219	29	7 177	50	Autres pays	
Total	4 219	29	7 177	50	Total	
4103.20 Reptile skins, raw	NMB		NMB		Peaux brutes de reptiles	4103.20
Other countries			653	6	Autres pays	
Total			653	6	Total	
4103.90 Raw hides and skins of animals, nes					Peaux brutes d'animaux, nda	4103.90
United States		35		1,381	États-Unis	
Korea, South		45		534	Corée du Sud	
Taiwan		18		503	Taiwan	
Other countries		8		1,136	Autres pays	
Total		108		3,555	Total	
4104.10 Bovine skin leather, whole	MTK		MTK		Cuirs/peaux entiers de bovins, surface unitaire ≤28 pieds carrés (2.6m²), nda	4104.10
United States			34 378	422	États-Unis	
Other countries			11 983	357	Autres pays	
Total			46 361	779	Total	
4104.21 Bovine leather, vegetable pre-tanned, nes	KGM		KGM		Cuirs/peaux de bovins, à prétannage végétal, nda	4104.21
United States	46 636	81	716 238	2,126	États-Unis	
Other countries			14 826	301	Autres pays	
Total	46 636	81	731 064	2,427	Total	
4104.22 Bovine leather, otherwise pre-tanned, nes	KGM		KGM		Cuirs/peaux de bovins, autrement prétannés, nda	4104.22
United States	67 724	203	1 516 089	3,639	États-Unis	
Germany, West			2 018 144	7,062	Allemagne, ouest	
Italy	38 857	48	203 945	511	Italie	
Portugal	1 600	144	475 362	1,804	Portugal	
Switzerland			171 417	881	Suisse	
Taiwan			1 734 294	6,069	Taiwan	
Other countries			645 414	699	Autres pays	
Total	108 181	396	6 764 665	20,667	Total	
4104.29 Bovine and equine leather, tanned or retanned, nes	MTK		MTK		Cuirs/peaux de bovins et d'équidés, tannés ou retannés, nda	4104.29
United States	2 125	24	96 283	1,160	États-Unis	
United Kingdom	10 000	203	42 985	1,041	Royaume-Uni	
Other countries	598	10	49 394	888	Autres pays	
Total	12 723	237	188 662	3,091	Total	
4104.31 Bovine and equine leather, full/split grains, nes	MTK		MTK		Cuirs/peaux de bovins et d'équidés, présentant le côté fleur, nda	4104.31
United States	105 951	992	739 904	12,496	États-Unis	
United Kingdom			39 392	439	Royaume-Uni	
Germany, West			27 179	650	Allemagne, ouest	
Hong Kong	1 827	35	141 242	1,513	Hong Kong	
Korea, North			14 219	304	Corée du Nord	
Korea, South	3 500	32	212 129	2,760	Corée du Sud	
Other countries	1 000	23	19 096	244	Autres pays	
Total	112 278	1,084	1 193 161	18,409	Total	
4104.39 Bovine and equine leather, nes	MTK		MTK		Cuirs/peaux de bovins et d'équidés, nda	4104.39
United States	13 887	296	371 385	5,477	États-Unis	
United Kingdom			19 598	562	Royaume-Uni	
Other countries			61 417	603	Autres pays	
Total	13 887	296	452 400	6,643	Total	
4105.11 Sheep or lamb skin leather, vegetable pre-tanned	KGM		KGM		Peaux épilées d'ovins, à prétannage végétal, nda	4105.11
Other countries			46 148	133	Autres pays	
Total			46 148	133	Total	

Commodity/Country	December 1989 Décembre 1989		Cumulative Totals Totaux cumulatifs		Marchandise/Pays	
	Quantity Quantité	Value Valeur $'000	Quantity Quantité	Value Valeur $'000		
4105.19 Sheep or lamb skin leather, tanned or retanned, nes	MTK		MTK		Peaux épilées d'ovins, tannées ou retannées, nda	4105.19
Other countries	10 000	23	50 081	626	Autres pays	
Total	10 000	23	50 081	626	Total	
4105.20 Sheep or lamb skin leather, nes	MTK		MTK		Peaux épilées d'ovins, préparées après tannage, nda	4105.20
Hong Kong	2 164	65	23 285	439	Hong Kong	
Korea, South			50 040	1,245	Corée du Sud	
Other countries			13 992	306	Autres pays	
Total	2 164	65	87 317	1,991	Total	
4106.11 Goat or kid skin leather, vegetable pre-tanned	KGM		KGM		Peaux épilées de caprins, à prétannage végétal, nda	4106.11
Other countries			8 000	6	Autres pays	
Total			8 000	6	Total	
4106.12 Goat or kid skin leather, otherwise pre-tanned	KGM		KGM		Peaux épilées de caprins, autrement prétannées, nda	4106.12
Other countries			7	1	Autres pays	
Total			7	1	Total	
4106.19 Goat or kid skin leather, tanned or retanned, nes	MTK		MTK		Peaux épilées de caprins, tannées ou retannées, nda	4106.19
Other countries			2 211	100	Autres pays	
Total			2 211	100	Total	
4106.20 Goat or kid skin leather, nes	MTK		MTK		Peaux épilées de caprins, préparées après tannage, nda	4106.20
Other countries			11 265	158	Autres pays	
Total			11 265	158	Total	
4107.10 Swine leather, nes	MTK		MTK		Peaux épilées de porcins, préparées, nda	4107.10
Other countries	1 524	18	5 266	74	Autres pays	
Total	1 524	18	5 266	74	Total	
4107.21 Reptile leather, vegetable pre-tanned, nes					Peaux épilées de reptiles, à prétannage végétal, nda	4107.21
Other countries				36	Autres pays	
Total				36	Total	
4107.29 Reptile leather, nes					Peaux épilées de reptiles, préparées, nda	4107.29
Other countries				2	Autres pays	
Total				2	Total	
4107.90 Leather, nes	MTK		MTK		Peaux épilées d'animaux, préparées, nda	4107.90
United States	6 673	102	75 816	1,193	États-Unis	
Other countries			30 750	199	Autres pays	
Total	6 673	102	106 566	1,392	Total	
4108.00 Chamois (including combination chamois) leather					Cuirs/peaux chamoisés (y compris chamois combiné)	4108.00
Other countries				86	Autres pays	
Total				86	Total	
4109.00 Patent leather and patent laminated leather; metallised leather	MTK		MTK		Cuirs/peaux chamois vernis ou plaqués; cuirs/peaux métallisés	4109.00
Other countries			150	4	Autres pays	
Total			150	4	Total	
4110.00 Parings and other waste of leather; leather dust, powder and flour	KGM		KGM		Déchets de cuirs et peaux préparés; sciure, poudre et farine de cuir	4110.00
Hong Kong	54 194	107	642 831	992	Hong Kong	
Other countries	19 522	43	191 265	322	Autres pays	
Total	73 716	150	834 096	1,315	Total	
4111.00 Composition leather, in slabs, sheets or strip	KGM		KGM		Cuir reconstitué, à base de cuir ou de fib de cuir, en plaques/feuilles/bandes	4111.00
Other countries			45 730	347	Autres pays	
Total			45 730	347	Total	
4201.00 Saddlery and harness for any animal, of any material					Articles de sellerie ou de bourrelerie pour tous animaux, en toutes matières	4201.00
United States		88		1,206	États-Unis	
Other countries				282	Autres pays	
Total		89		1,489	Total	
4202.11 Trunks, suit-cases and similar containers with outer surface of leather					Malles,valises et contenants similaires, à surface extérieure en cuir	4202.11
United States		348		5,777	États-Unis	
Other countries		32		207	Autres pays	
Total		380		5,985	Total	

TABLE 3. DOMESTIC EXPORTS BY COMMODITY AND COUNTRY, H.S. BASED
TABLEAU 3. EXPORTATIONS NATIONALES PAR MARCHANDISE ET PAYS, BASE DU S.H.

Commodity/Country	December 1989 Décembre 1989 Quantity Quantité	December 1989 Décembre 1989 Value Valeur $'000	Cumulative Totals Totaux cumulatifs Quantity Quantité	Cumulative Totals Totaux cumulatifs Value Valeur $'000	Marchandise/Pays
4202.12 Trunks, suit-cases and similar container w/outer surface of plastics/textiles					Malles,valises et contenants similaires, à surface extérieure, plast ou textiles 4202.12
United States		114		1,372	États-Unis
Other countries		16		119	Autres pays
Total		131		1,492	Total
4202.19 Trunks, suit-cases and similar containers, nes					Malles,valises et contenants similaires, nda 4202.19
United States		29		398	États-Unis
Saudi Arabia				306	Arabie Saoudite
Other countries		40		259	Autres pays
Total		70		964	Total
4202.21 Handbags with outer surface of leather	DZN		DZN		Sacs à main, à surface extérieure en cuir 4202.21
United States	573	253	6 848	3,042	États-Unis
Other countries	49	12	3 608	269	Autres pays
Total	622	266	10 456	3,312	Total
4202.22 Handbags with outer surface of sheeting of plastics or of textile materials	DZN		DZN		Sacs à main, à surface extérieure feuilles plastiques ou textiles 4202.22
Other countries	140	12	3 616	214	Autres pays
Total	140	12	3 616	214	Total
4202.29 Handbags, of vulcanised fibre or of paperboard	DZN		DZN		Sacs à main, en fibre vulcanisée ou en carton 4202.29
Other countries	30	4	1 374	209	Autres pays
Total	30	4	1 374	209	Total
4202.31 Articles carried in pocket or handbag, with outer surface of leather					Articles de poche/sac à main, à surface extérieure en cuir 4202.31
United States		111		2,279	États-Unis
Other countries		8		108	Autres pays
Total		120		2,388	Total
4202.32 Articles carried in pocket or handbag, w/outer surface sheeting of plas or tex					Articles de poche/sac à main, à surface extérieure feuilles plast ou textiles 4202.32
United States		43		1,031	États-Unis
Other countries				198	Autres pays
Total		43		1,230	Total
4202.39 Articles carried in pocket or handbag, nes					Articles de poche/sac à main, nda 4202.39
United States				476	États-Unis
Other countries		5		63	Autres pays
Total		5		539	Total
4202.91 Containers, with outer surface of leather, nes					Contenants nda, à surface extérieure en cuir 4202.91
United States		67		953	États-Unis
Other countries		1		56	Autres pays
Total		68		1,010	Total
4202.92 Containers, with outer surface of sheeting of plas or tex materials, nes					Contenants nda, à surface extérieure feuilles plastiques ou textiles 4202.92
United States		45		666	États-Unis
Other countries		6		155	Autres pays
Total		52		822	Total
4202.99 Containers, nes					Contenants nda 4202.99
United States		39		1,303	États-Unis
Other countries		16		275	Autres pays
Total		55		1,579	Total
4203.10 Articles of apparel of leather or of composition leather	NMB		NMB		Vêtements en cuir 4203.10
United States	4 233	756	63 732	10,518	États-Unis
Japan	68	23	3 199	821	Japon
Other countries	400	70	5 407	420	Autres pays
Total	4 701	850	72 338	11,760	Total
4203.21 Gloves, mittens and mitts, for sports, of leather or of composition leather					Gants et moufles en cuir, conçus pour la pratique de sports 4203.21
United States		70		1,811	États-Unis
Other countries		11		621	Autres pays
Total		81		2,433	Total
4203.29 Gloves mittens and mitts, o/t for sport, of leather or of composition leather	PAR		PAR		Gants et moufles en cuir, nda 4203.29
United States	1 760	26	38 538	369	États-Unis
Other countries	5 892	40	49 126	436	Autres pays
Total	7 652	66	87 664	805	Total

Commodity/Country	December 1989 Décembre 1989 Quantity Quantité	December 1989 Décembre 1989 Value Valeur $'000	Cumulative Totals Totaux cumulatifs Quantity Quantité	Cumulative Totals Totaux cumulatifs Value Valeur $'000	Marchandise/Pays	
4203.30 Belts and bandoliers of leather or of composition leather					Ceintures, ceinturons et baudriers, en cuir	4203.30
United States		149		3,855	États-Unis	
Other countries		6		106	Autres pays	
Total		155		3,962	Total	
4203.40 Clothing accessories nes, of leather or of composition leather					Accessoires du vêtement, en cuir, nda	4203.40
Italy				355	Italie	
Other countries				249	Autres pays	
Total				604	Total	
4204.00 Articles of leather or of composition leather, for technical uses					Articles en cuir, à usage technique	4204.00
United States		9		487	États-Unis	
Other countries				42	Autres pays	
Total		9		530	Total	
4205.00 Articles of leather or of composition leather, nes					Articles en cuir, nda	4205.00
United States		1,320		12,788	États-Unis	
Other countries		74		1,104	Autres pays	
Total		1,395		13,893	Total	
4206.90 Articles of gut (o/t catgut), of gold-beater's skin, of bladders or of tendons					Ouvrages en boyaux (a/q les cordes), en baudruches, en vessies ou en tendons	4206.90
Other countries				163	Autres pays	
Total				163	Total	
4301.10 Raw mink furskins, whole	NMB		NMB		Pelleteries brutes de visons, entières	4301.10
United States	132 451	4,282	804 146	26,071	États-Unis	
United Kingdom	2 548	61	64 189	1,552	Royaume-Uni	
France	2 735	59	60 156	1,688	France	
Germany, West	2 976	52	64 022	1,693	Allemagne, ouest	
Greece			10 955	391	Grèce	
Italy	444	11	87 353	2,578	Italie	
Spain	2 415	117	24 697	1,042	Espagne	
Switzerland	18 403	541	335 542	11,039	Suisse	
Hong Kong	3 394	51	132 732	3,564	Hong Kong	
Japan			4 363	337	Japon	
Korea, South			67 791	1,701	Corée du Sud	
Other countries	10 540	311	18 868	572	Autres pays	
Total	175 906	5,487	1 674 814	52,235	Total	
4301.20 Raw rabbit or hare furskins, whole	NMB		NMB		Pelleteries brutes de lapins ou de lièvres, entières	4301.20
Other countries			20 304	358	Autres pays	
Total			20 304	358	Total	
4301.30 Raw Persian and similar lamb furskins, whole	NMB		NMB		Pelleteries brutes d'agneaux dit persianer ou similaires, entières	4301.30
Other countries			5 082	54	Autres pays	
Total			5 082	54	Total	
4301.40 Raw beaver furskins, whole	NMB		NMB		Pelleteries brutes de castors, entières	4301.40
United States	21 571	142	253 548	2,259	États-Unis	
Germany, West	1 147	31	11 645	339	Allemagne, ouest	
Italy	563	20	17 813	871	Italie	
Switzerland	4 130	94	49 893	1,739	Suisse	
Korea, South			14 915	500	Corée du Sud	
Other countries			31 099	844	Autres pays	
Total	27 411	289	378 913	6,555	Total	
4301.50 Raw musk-rat furskins, whole	NMB		NMB		Pelleteries brutes de rats musqués, entières	4301.50
United Kingdom			180 799	446	Royaume-Uni	
Germany, West			165 873	452	Allemagne, ouest	
Hong Kong			183 020	367	Hong Kong	
Other countries	1 985		232 177	513	Autres pays	
Total	1 985		761 869	1,780	Total	
4301.60 Raw fox furskins, whole	NMB		NMB		Pelleteries brutes de renards, entières	4301.60
United States	13 884	464	182 007	6,210	États-Unis	
United Kingdom	42	1	12 137	569	Royaume-Uni	
Germany, West	142	4	23 689	476	Allemagne, ouest	
Spain			22 881	763	Espagne	
Switzerland			22 666	1,406	Suisse	
Hong Kong			32 186	403	Hong Kong	
Japan			19 718	1,431	Japon	
Korea, South	200	15	7 445	339	Corée du Sud	
Other countries	9 561	206	21 201	717	Autres pays	
Total	23 829	693	343 930	12,319	Total	

TABLE 3. DOMESTIC EXPORTS BY COMMODITY AND COUNTRY, H.S. BASED
TABLEAU 3. EXPORTATIONS NATIONALES PAR MARCHANDISE ET PAYS, BASE DU S.H.

Commodity/Country	December 1989 Décembre 1989 Quantity Quantité	December 1989 Décembre 1989 Value Valeur $'000	Cumulative Totals Totaux cumulatifs Quantity Quantité	Cumulative Totals Totaux cumulatifs Value Valeur $'000	Marchandise/Pays	
4301.70 Raw seal furskins, whole	NMB		NMB		Pelleteries brutes de phoques ou d'otaries, entières	4301.70
Other countries			16 911	291	Autres pays	
Total			16 911	291	Total	
4301.80 Raw furskins nes, whole	NMB		NMB		Pelleteries brutes d'animaux, entières, nda	4301.80
United States	39 729	661	517 404	10,647	États-Unis	
United Kingdom	2 036	140	209 749	2,233	Royaume-Uni	
France	4 169	40	33 407	807	France	
Germany, West	4 475	172	148 203	2,727	Allemagne, ouest	
Italy	3 971	166	58 878	2,788	Italie	
Spain			5 756	326	Espagne	
Switzerland	4 138	243	185 249	10,298	Suisse	
Hong Kong			25 591	875	Hong Kong	
Japan			16 539	2,195	Japon	
Other countries	200	3	36 064	843	Autres pays	
Total	58 718	1,428	1 236 840	33,745	Total	
4301.90 Raw furskin pieces (e.g. heads, tails, paws), suitable for furrier's use					Têtes, queues, pattes et autres morceaux utilisables en pelleterie, brutes	4301.90
Other countries				621	Autres pays	
Total				621	Total	
4302.11 Tanned or dressed mink furskins, whole, not assembled	NMB		NMB		Pelleteries apprêtées de visons, entières, non assemblées	4302.11
United States	1 785	72	38 348	1,494	États-Unis	
Greece	233	9	68 199	2,133	Grèce	
Taiwan			9 277	445	Taiwan	
Other countries	994	24	37 513	1,126	Autres pays	
Total	3 012	106	153 337	5,199	Total	
4302.12 Tanned or dressed rabbit or hare furskins, whole, not assembled	NMB		NMB		Pelleteries apprêtées de lapins ou de lièvres, entières, non assemblées	4302.12
Other countries	124 000	51	124 715	79	Autres pays	
Total	124 000	51	124 715	79	Total	
4302.13 Tanned or dressed Persian and similar lamb furskins, whole, not assembled	NMB		NMB		Pelleteries apprêtées d'agneaux dit persianer ou similaires, ent, non assemb	4302.13
United States	2 125	64	34 425	882	États-Unis	
Other countries			1 913	42	Autres pays	
Total	2 125	64	36 338	925	Total	
4302.19 Tanned or dressed furskins nes, whole, not assembled	NMB		NMB		Pelleteries apprêtées d'animaux, entières, non assemblées, nda	4302.19
United States	5 333	171	81 709	3,219	États-Unis	
Germany, West	121	46	17 778	681	Allemagne, ouest	
Greece	4 460	113	70 907	1,530	Grèce	
Switzerland	1 152	79	17 105	973	Suisse	
Hong Kong	2 076	114	31 918	1,351	Hong Kong	
Japan			4 205	371	Japon	
Korea, South	1 750	67	20 534	1,003	Corée du Sud	
Dominican Rep.			20 055	567	Rép. Dominicaine	
Other countries	48	7	27 640	720	Autres pays	
Total	14 940	600	291 851	10,420	Total	
4302.20 Tanned or dressed furskin pieces (e.g. heads, tails, paws), not assembled					Têtes, queues, morceaux et déchets en pelleterie, apprêtés, non assemblés	4302.20
Greece		43		867	Grèce	
Other countries		3		223	Autres pays	
Total		46		1,091	Total	
4302.30 Tanned or dressed whole furskins and furskins pieces, assembled, nes					Pelleteries entières et leurs morceaux et chutes, apprêtés, assemblés, nda	4302.30
Other countries				20	Autres pays	
Total				20	Total	
4303.10 Articles of apparel and clothing accessories of furskin					Vêtements et accessoires du vêtement en pelleteries	4303.10
United States		6,553		80,255	États-Unis	
United Kingdom				1,484	Royaume-Uni	
France		87		1,161	France	
Germany, West		14		3,234	Allemagne, ouest	
Italy		27		939	Italie	
Spain				2,571	Espagne	
Sweden		42		1,096	Suède	
Switzerland		875		6,227	Suisse	
Hong Kong		2		1,019	Hong Kong	
Japan		71		6,971	Japon	
Korea, South				355	Corée du Sud	
Other countries		41		1,515	Autres pays	
Total		7,717		106,833	Total	

Commodity/Country	December 1989 Décembre 1989 Quantity Quantité	December 1989 Décembre 1989 Value Valeur $'000	Cumulative Totals Totaux cumulatifs Quantity Quantité	Cumulative Totals Totaux cumulatifs Value Valeur $'000	Marchandise/Pays
4303.90 Articles of furskin nes					Articles en pelleteries, nda 4303.90
United States		156		1,955	États-Unis
Other countries		25		326	Autres pays
Total		181		2,282	Total
4304.00 Artificial fur and articles thereof					Pelleteries factices et articles en pelleteries factices 4304.00
Other countries				17	Autres pays
Total				17	Total
4401.10 Fuel wood					Bois de chauffage 4401.10
Other countries		62		353	Autres pays
Total		62		353	Total
4401.21 Wood in chips, coniferous	TNE		TNE		Bois en plaquettes de conifères 4401.21
United States	28 327	1,211	575 242	32,001	États-Unis
Japan	42 988	5,930	918 847	110,733	Japon
Other countries			277	14	Autres pays
Total	71 315	7,142	1 494 366	142,748	Total
4401.22 Wood in chips, non-coniferous	TNE		TNE		Bois en plaquettes autres que de conifères 4401.22
United States	24 050	569	247 319	5,845	États-Unis
Japan			149 525	16,057	Japon
Total	24 050	569	396 844	21,903	Total
4401.30 Sawdust and wood waste and scrap	KGM		KGM		Sciures, déchets et débris de bois 4401.30
United States	8 575 280	1,102	165 851 506	17,808	États-Unis
Hong Kong	187 610	39	3 373 602	714	Hong Kong
Other countries	44 856	8	3 019 992	878	Autres pays
Total	8 807 746	1,150	172 245 100	19,401	Total
4402.00 Wood charcoal (incl shell or nut charcoal)	TNE		TNE		Charbon de bois (y compris le charbon de coques ou de noix) 4402.00
United States	39	74	1 711	1,193	États-Unis
Total	39	74	1 711	1,193	Total
4403.10 Poles, treated/painted etc	MTR		MTR		Bois bruts, traités/peinturés etc. 4403.10
United States	197 954	847	2 590 909	12,800	États-Unis
Other countries			18 508	83	Autres pays
Total	197 954	847	2 609 417	12,884	Total
4403.20 Logs, poles, coniferous nes					Bois bruts, de conifères, nda 4403.20
United States		3,049		45,764	États-Unis
Italy		1,592		4,965	Italie
Israel				688	Israël
Turkey		101		2,324	Turquie
China, P. Rep.				4,399	Chine, Rép. pop.
Japan		3,788		132,667	Japon
Korea, South				4,510	Corée du Sud
Other countries		7		438	Autres pays
Total		8,539		195,758	Total
4403.91 Logs, Oak	MTQ		MTQ		Bois bruts, de chêne 4403.91
United States	279	158	1 998	583	États-Unis
Taiwan	18	10	579	329	Taiwan
Other countries	146	48	3 492	886	Autres pays
Total	443	218	6 069	1,799	Total
4403.92 Logs, Beech	MTQ		MTQ		Bois bruts, de hêtre 4403.92
United States	336	81	3 950	964	États-Unis
Other countries			59	28	Autres pays
Total	336	81	4 009	993	Total
4403.99 Logs, non-coniferous nes	MTQ		MTQ		Bois bruts, autres que de conifères, nda 4403.99
United States	15 164	349	169 685	4,692	États-Unis
United Kingdom			5 041	415	Royaume-Uni
France	53	32	5 291	1,648	France
Italy	173	54	4 644	486	Italie
Switzerland			238	333	Suisse
Singapore			3 089	488	Singapour
China, P. Rep.			11 410	492	Chine, Rép. pop.
Japan			17 341	2,342	Japon
Korea, South	934	140	42 316	3,694	Corée du Sud
Taiwan			2 191	609	Taiwan
Other countries	12	20	2 597	630	Autres pays
Total	16 336	596	263 843	15,834	Total
4404.10 Poles, piles etc, coniferous, pointed but not sawn					Pieux et piquets etc de conifères, appointés, non sciés 4404.10
United States		225		2,949	États-Unis
Other countries				53	Autres pays
Total		225		3,002	Total

TABLE 3. DOMESTIC EXPORTS BY COMMODITY AND COUNTRY, H.S. BASED
TABLEAU 3. EXPORTATIONS NATIONALES PAR MARCHANDISE ET PAYS, BASE DU S.H.

Commodity/Country	December 1989 Décembre 1989 Quantity Quantité	December 1989 Décembre 1989 Value Valeur $'000	Cumulative Totals Totaux cumulatifs Quantity Quantité	Cumulative Totals Totaux cumulatifs Value Valeur $'000	Marchandise/Pays	
4404.20 Poles, piles etc, non-coniferous, pointed but not sawn					Pieux et piquets etc a/q conifères, appointés, non sciés	4404.20
Other countries				48	Autres pays	
Total				48	Total	
4405.00 Wood wool; wood flour					Laine (paille) de bois; farine de bois	4405.00
United States		42		518	États-Unis	
Other countries				8	Autres pays	
Total		42		526	Total	
4406.10 Ties, railway/tramway, wood not impregnated	NMB		NMB		Traverses en bois pour voies ferrées ou similaires, non imprégnées	4406.10
United States	5 712	31	107 404	667	États-Unis	
Other countries			2 165	10	Autres pays	
Total	5 712	31	109 569	678	Total	
4406.90 Ties, railway/tramway, wood nes	NMB		NMB		Traverses en bois pour voies ferrées ou similaires, nda	4406.90
United States	21 276	132	341 414	2,233	États-Unis	
Other countries			1 530	13	Autres pays	
Total	21 276	132	342 944	2,246	Total	
4407.10 Lumber, coniferous (softwood) 6 mm and thicker	MTQ		MTQ		Bois d'oeuvres, de conifères d'une épaisseur excédant 6 mm	4407.10
St Pierre-Miq.			2 345	318	St-Pierre-Miq.	
United States	2 235 225	240,635	31 028 245	3,359,519	États-Unis	
United Kingdom	239 292	42,273	2 713 635	470,090	Royaume-Uni	
Ireland	9 230	1,736	93 846	16,448	Irlande	
Belgium	23 635	6,284	205 691	53,002	Belgique	
Denmark	86	45	2 836	634	Danemark	
France	8 747	2,511	258 325	45,929	France	
Germany, West	6 292	3,066	91 385	41,680	Allemagne, ouest	
Greece	148	20	1 281	421	Grèce	
Iceland	753	114	3 846	635	Islande	
Italy	6 255	3,428	100 106	40,801	Italie	
Netherlands	6 014	1,158	58 229	11,617	Pays-Bas	
Spain	2 754	590	40 366	8,620	Espagne	
Switzerland	159	75	5 699	2,791	Suisse	
Albania			2 034	352	Albanie	
Israel	4 685	117	11 005	944	Israël	
Kuwait			23 722	3,533	Koweït	
Saudi Arabia	13 254	1,697	127 492	17,363	Arabie Saoudite	
Egypt			2 000	328	Égypte	
Algeria	47 284	6,384	527 570	88,351	Algérie	
Morocco			10 084	759	Maroc	
Tunisia			21 780	3,518	Tunisie	
Hong Kong	1 346	138	15 775	1,646	Hong Kong	
China, P. Rep.			51 965	6,867	Chine, Rép. pop.	
Japan	380 586	95,654	3 950 948	1,051,012	Japon	
Korea, South	288	121	41 557	14,613	Corée du Sud	
Taiwan	2 394	561	56 492	11,566	Taiwan	
Australia	15 357	4,055	381 938	95,934	Australie	
New Zealand	2 395	1,034	17 269	7,786	Nouvelle-Zélande	
Bermuda	82	26	2 893	822	Bermudes	
Barbados			3 085	766	Barbade	
Jamaica	228	43	2 956	1,453	Jamaïque	
Trinidad-Tobago	57	15	2 191	426	Trinité-Tobago	
Puerto Rico	964	118	127 475	14,447	Porto Rico	
Other countries	1 040	183	11 437	2,608	Autres pays	
Total	3 008 550	412,095	39 997 503	5,377,616	Total	
4407.21 Lumber, Meranti red (light & dark), Meranti Bakau, White Lauan etc	MTQ		MTQ		Bois d'oeuvres, Meranti red (light & dark), Bakau, white Lauan etc.	4407.21
Other countries			24	7	Autres pays	
Total			24	7	Total	
4407.22 Lumber, Okoumé, Obeche, Sapelli, Sipo, Acajou d'Afrique, Makoré etc	MTQ		MTQ		Bois d'oeuvre, Okoumé, Obeche, Sapelli, Sipo, Acajou d'Afrique, Makoré etc.	4407.22
Other countries			7	6	Autres pays	
Total			7	6	Total	
4407.23 Lumber, Baboen, Mahogany (Swietenia spp), Imbuia and Balsa	MTQ		MTQ		Bois d'oeuvre, Baboen, Mahogany (Switenia spp.), Imbuia et Balsa	4407.23
Other countries	9	13	73	71	Autres pays	
Total	9	13	73	71	Total	
4407.91 Lumber, Oak	MTQ		MTQ		Bois d'oeuvre, de chêne	4407.91
United States	244	156	4 783	2,818	États-Unis	
United Kingdom	300	268	6 380	5,562	Royaume-Uni	
Belgium	712	530	9 313	6,332	Belgique	
Denmark	28	29	313	307	Danemark	
Finland	96	36	2 327	1,018	Finlande	
France			1 157	963	France	

Commodity/Country	December 1989 Décembre 1989 Quantity Quantité	December 1989 Décembre 1989 Value Valeur $'000	Cumulative Totals Totaux cumulatifs Quantity Quantité	Cumulative Totals Totaux cumulatifs Value Valeur $'000	Marchandise/Pays
(Cont'd)					(Suite)
4407.91 Lumber, Oak	MTQ		MTQ		Bois d'oeuvre, de chêne 4407.91
Germany, West	99	70	6 584	4,395	Allemagne, ouest
Greece			799	611	Grèce
Italy	90	72	3 394	2,170	Italie
Netherlands	63	38	1 924	1,386	Pays-Bas
Spain	180	94	1 257	643	Espagne
Sweden			636	461	Suède
Saudi Arabia	253	210	452	397	Arabie Saoudite
South Africa	92	43	1 976	939	Afrique du Sud
Japan	117	42	2 415	1,921	Japon
Taiwan	59	34	1 706	913	Taiwan
Other countries	302	194	2 430	1,979	Autres pays
Total	2 635	1,823	47 846	32,822	Total
4407.92 Lumber, Beech	MTQ		MTQ		Bois d'oeuvre, de hêtre 4407.92
Japan	31	9	938	335	Japon
Korea, South	66	19	1 293	511	Corée du Sud
Other countries	93	28	2 745	808	Autres pays
Total	190	57	4 976	1,656	Total
4407.99 Lumber, non-coniferous nes	MTQ		MTQ		Bois d'oeuvre, autres que de conifères, nda 4407.99
United States	21 265	3,757	280 065	50,320	États-Unis
United Kingdom	1 208	615	21 778	9,898	Royaume-Uni
Belgium	89	60	2 372	1,222	Belgique
Denmark			469	328	Danemark
France	1 631	514	9 500	5,145	France
Germany, West	710	332	8 262	5,414	Allemagne, ouest
Italy	234	52	5 181	2,435	Italie
Netherlands	120	96	1 861	1,446	Pays-Bas
Sweden	141	100	1 706	1,207	Suède
South Africa	120	46	648	323	Afrique du Sud
Hong Kong	63	38	1 346	1,032	Hong Kong
Singapore	35	34	364	374	Singapour
Japan	1 380	793	17 093	10,810	Japon
Korea, South	116	60	2 016	959	Corée du Sud
Taiwan	341	124	4 227	1,887	Taiwan
Other countries	313	106	3 998	2,244	Autres pays
Total	27 766	6,733	360 886	95,051	Total
4408.10 Veneer, coniferous (softwood) less than 6 mm thick	MTK		MTK		Feuilles de placage, de conifères d'une épaisseur n'excédant pas 6mm 4408.10
United States	3 507 247	1,985	45 897 971	25,248	États-Unis
Japan	182 637	129	2 502 282	1,121	Japon
Other countries	5 672	9	773 509	1,195	Autres pays
Total	3 695 556	2,124	49 173 762	27,564	Total
4408.20 Veneer, tropical woods, less than 6 mm thick	MTK		MTK		Feuilles de placage, de bois tropicaux d'une épaisseur n'excédant pas 6mm 4408.20
United States	58 455	58	680 071	712	États-Unis
Other countries	901	2	5 266	10	Autres pays
Total	59 356	60	685 337	723	Total
4408.90 Veneer, non-coniferous nes, less than 6 mm thick	MTK		MTK		Feuilles de placage, a/q conifères nda, d'une épaisseur n'excédant pas 6mm 4408.90
United States	6 925 231	7,588	89 643 403	92,699	États-Unis
United Kingdom	41 800	73	511 264	864	Royaume-Uni
Denmark	49 594	42	597 767	457	Danemark
Finland			297 652	392	Finlande
France	56 250	126	298 546	506	France
Germany, West	275 994	309	4 302 621	5,879	Allemagne, ouest
Greece			351 066	424	Grèce
Italy	51 683	30	524 653	1,062	Italie
Spain	40 677	68	411 751	667	Espagne
Sweden	216 594	330	1 604 749	2,382	Suède
Romania			396 896	394	Roumanie
Israel	31 919	52	321 216	450	Israël
South Africa			656 950	974	Afrique du Sud
Japan	129 771	352	1 794 817	3,085	Japon
Korea, South	86 396	118	195 632	325	Corée du Sud
Taiwan	36 825	28	2 186 174	2,630	Taiwan
Australia			150 562	311	Australie
Other countries	158 580	241	1 515 121	2,214	Autres pays
Total	8 101 314	9,363	105 760 840	115,723	Total
4409.10 Wood (lumber) continuously shaped coniferous (softwood)	MTQ		MTQ		Bois profilés, de conifères 4409.10
United States	31 806	10,532	518 601	178,000	États-Unis
United Kingdom	63	59	4 631	2,374	Royaume-Uni
Japan	184	78	3 838	1,294	Japon
Australia	276	94	6 098	2,189	Australie
Other countries	31	14	1 887	912	Autres pays
Total	32 360	10,778	535 055	184,771	Total

TABLE 3. DOMESTIC EXPORTS BY COMMODITY AND COUNTRY, H.S. BASED
TABLEAU 3. EXPORTATIONS NATIONALES PAR MARCHANDISE ET PAYS, BASE DU S.H.

Commodity/Country	December 1989 Décembre 1989 Quantity Quantité	December 1989 Décembre 1989 Value Valeur $'000	Cumulative Totals Totaux cumulatifs Quantity Quantité	Cumulative Totals Totaux cumulatifs Value Valeur $'000	Marchandise/Pays	
4409.20 Wood (lumber) continuously shaped non-coniferous (hardwood)	MTQ		MTQ		Bois profilés, autres que de conifères	4409.20
United States	1 105	980	24 602	18,491	États-Unis	
United Kingdom	503	378	6 734	5,067	Royaume-Uni	
Ireland	133	46	543	318	Irlande	
Germany, West		164	537	635	Allemagne, ouest	
Hong Kong	2	3	1 023	711	Hong Kong	
Japan	21	44	518	538	Japon	
Other countries	154	77	2 170	1,502	Autres pays	
Total	1 918	1,695	36 127	27,264	Total	
4410.10 Particle board of wood	MTQ		MTQ		Panneaux de particules, de bois	4410.10
United States	99 626	18,746	1 270 861	228,815	États-Unis	
United Kingdom	947	216	15 215	2,929	Royaume-Uni	
Netherlands	1 749	321	3 506	607	Pays-Bas	
Japan	180	50	7 968	1,432	Japon	
Other countries	364	100	5 182	1,132	Autres pays	
Total	102 866	19,435	1 302 732	234,917	Total	
4410.90 Particle board of other ligneous materials	MTQ		MTQ		Panneaux de particules, d'autres matières ligneuses	4410.90
United States	238	85	2 756	997	États-Unis	
Other countries	125	19	125	19	Autres pays	
Total	363	104	2 881	1,016	Total	
4411.11 Fibreboard >0.8 g/cm^3 not worked or surface covered	KGM		KGM		Panneaux de fibres >0.8 g/cm^3 non ouvrés ni recouverts en surface	4411.11
United States	760 594	399	10 881 370	4,586	États-Unis	
Other countries			52 263	16	Autres pays	
Total	760 594	399	10 933 633	4,603	Total	
4411.19 Fibreboard >0.8 g/cm^3 nes	KGM		KGM		Panneaux de fibres >0.8 g/cm^3, nda	4411.19
United States	1 048 127	795	14 263 164	10,240	États-Unis	
Korea, South			654 593	355	Corée du Sud	
Other countries	20 412	13	781 125	395	Autres pays	
Total	1 068 539	808	15 698 882	10,991	Total	
4411.21 Fibreboard >0.5 g/cm^3 <0.8 g/cm^3 not worked or surface covered	KGM		KGM		Panneaux de fibres >0.5 mais ≤0.8 g/cm^3 non ouvrés ni recouverts en surfaces	4411.21
United States	1 425 052	530	20 073 765	6,965	États-Unis	
United Kingdom	174 428	153	2 758 192	1,669	Royaume-Uni	
Ireland	4 355	4	697 756	342	Irlande	
Belgium	27 533	9	797 705	301	Belgique	
Finland	470 497	167	3 354 815	1,262	Finlande	
Greece	325 143	98	1 896 098	593	Grèce	
Italy	23 093	6	3 537 068	812	Italie	
Netherlands	300 872	101	3 179 112	1,119	Pays-Bas	
Norway	189 411	59	1 155 140	371	Norvège	
Sweden	216 320	78	3 746 957	1,276	Suède	
Hong Kong	202 224	56	2 125 034	754	Hong Kong	
Singapore	174 059	47	3 054 378	989	Singapour	
China, P. Rep.			409 205	329	Chine, Rép. pop.	
Japan	742 842	257	8 146 395	2,870	Japon	
Korea, South	186 895	74	12 912 022	4,191	Corée du Sud	
Taiwan	1 177 797	307	14 433 838	5,248	Taiwan	
Other countries	418 354	146	3 149 155	1,112	Autres pays	
Total	6 058 875	2,097	85 426 635	30,213	Total	
4411.29 Fibreboard >0.5 g/cm^3 <0.8 g/cm^3 nes	KGM		KGM		Panneaux de fibres >0.5 mais ≤0.8 g/cm^3, nda	4411.29
United States	260 882	133	5 250 865	2,968	États-Unis	
Korea, South			637 604	341	Corée du Sud	
Other countries			577 877	308	Autres pays	
Total	260 882	133	6 466 346	3,618	Total	
4411.31 Fibreboard >0.35 g/cm^3 <0.5 g/cm^3 not worked or surface covered	KGM		KGM		Panneaux de fibres >0.35 mais ≤0.5 g/cm^3 non ouvrés ni recouverts en surfaces	4411.31
Other countries			248 910	91	Autres pays	
Total			248 910	91	Total	
4411.39 Fibreboard >0.35 g/cm^3 <0.5 g/cm^3 nes	KGM		KGM		Panneaux de fibres >0.35 mais ≤0.5g/cm^3, nda	4411.39
Other countries			21 663	31	Autres pays	
Total			21 663	31	Total	
4411.91 Fibreboard not worked or surface covered nes (0.35 g/cm^3 & less)	KGM		KGM		Panneaux de fibres non ouvrés ni recouverts en surfaces nda (0.35 g/cm^3 & <)	4411.91
United States	39 929	13	6 160 772	1,941	États-Unis	
Other countries			34 163	20	Autres pays	
Total	39 929	13	6 194 935	1,961	Total	

Commodity/Country	December 1989 Décembre 1989 Quantity Quantité	December 1989 Décembre 1989 Value Valeur $'000	Cumulative Totals Totaux cumulatifs Quantity Quantité	Cumulative Totals Totaux cumulatifs Value Valeur $'000	Marchandise/Pays
4411.99 Fibreboard nes (0.35 g/cm³ & less)	KGM		KGM		Panneaux de fibres nda (0.35 g/cm³ ou moins) 4411.99
United States	429 766	152	3 811 293	1,671	États-Unis
Other countries			328 858	315	Autres pays
Total	429 766	152	4 140 151	1,986	Total
4412.11 Plywood, at least 1 outer ply of tropical woods (ply's <6 mm)	MTQ		MTQ		Contre-plaqués au moins 1 pli ext en bois tropicaux (pli ≤ 6 mm) 4412.11
United States	205	110	2 537	1,368	États-Unis
Other countries			214	110	Autres pays
Total	205	110	2 751	1,479	Total
4412.12 Plywood, at least 1 outer ply of non-coniferous wood nes (ply's <6 mm)	MTQ		MTQ		Contre-plaqués au moins 1 pli ext en bois a/q conifères nda (pli ≤ 6 mm) 4412.12
United States	4 790	3,203	64 712	41,112	États-Unis
Other countries	1		5 562	438	Autres pays
Total	4 791	3,204	70 274	41,551	Total
4412.19 Plywood nes, at least 1 outer ply of coniferous wood (ply's <6 mm)	MTQ		MTQ		Contre-plaqués nda, au moins 1 pli ext en bois de conifères, (pli ≤ 6 mm) 4412.19
United States	559	242	15 734	6,046	États-Unis
United Kingdom	24 787	8,205	160 833	53,605	Royaume-Uni
Ireland	408	129	4 221	1,311	Irlande
Belgium	1 734	580	8 513	2,699	Belgique
Denmark	208	62	1 218	348	Danemark
France	3 176	1,109	13 431	4,563	France
Germany, West	8 315	2,515	26 539	7,896	Allemagne, ouest
Italy	2 449	725	12 764	3,539	Italie
Netherlands	898	294	10 777	3,292	Pays-Bas
Norway	356	123	2 455	681	Norvège
Sweden			4 152	989	Suède
Japan	6 420	1,933	45 389	12,916	Japon
Australia			1 568	417	Australie
Other countries	359	121	2 589	948	Autres pays
Total	49 669	16,042	310 183	99,256	Total
4412.21 Panels, 1 outer ply non-coniferous & 1 ply of particle board	MTQ		MTQ		Bois plaqués, 1 pli ext a/q conifères, au moins 1 panneau de particules 4412.21
Other countries			1 693	249	Autres pays
Total			1 693	249	Total
4412.29 Panels, 1 outer ply non-coniferous wood nes	MTQ		MTQ		Bois plaqués, 1 pli ext a/q conifères, nda 4412.29
Other countries			910	369	Autres pays
Total			910	369	Total
4412.91 Panels, 1 outer ply coniferous wood, & 1 ply of particle board	MTQ		MTQ		Bois plaqués, 1 pli ext de conifères, et au moins 1 panneau de particules 4412.91
Other countries			79	26	Autres pays
Total			79	26	Total
4412.99 Panels, 1 outer ply coniferous wood nes	MTQ		MTQ		Bois plaqués, 1 pli ext conifères, nda 4412.99
United States	1 186	609	14 093	5,188	États-Unis
Other countries			259	78	Autres pays
Total	1 186	609	14 352	5,266	Total
4413.00 Densified wood, in blocks, plates, strips or profile shapes					Bois dits (densifiés), en blocs, planches, lames ou profilés 4413.00
Other countries				151	Autres pays
Total				151	Total
4414.00 Wooden frames for paintings, photographs mirrors or similar objects	NMB		NMB		Cadres en bois pour tableaux, photographies, miroirs ou objets similaires 4414.00
United States	470	3	51 177	819	États-Unis
Other countries	102	2	32 779	265	Autres pays
Total	572	6	83 956	1,084	Total
4415.10 Cases, boxes, crates, drums & similar packings; cable-drums, wooden					Caisses, caissettes, cageots, cylindres, embal sim.; tambours pr câbles en bois 4415.10
United States		363		5,274	États-Unis
Other countries		37		330	Autres pays
Total		401		5,605	Total
4415.20 Pallets, box pallets and other load boards, wooden					Palettes simples, palettes-caisses et autres plateaux de chargement en bois 4415.20
United States		414		6,331	États-Unis
Other countries		34		277	Autres pays
Total		448		6,609	Total
4416.00 Casks, barrels etc (cooper's prods) & parts of wood, incl staves					Futailles, cuves, baquets et autres ouvrages de tonnellerie etc en bois 4416.00
United States		75		1,163	États-Unis
United Kingdom				1,631	Royaume-Uni

TABLE 3. DOMESTIC EXPORTS BY COMMODITY AND COUNTRY, H.S. BASED
TABLEAU 3. EXPORTATIONS NATIONALES PAR MARCHANDISE ET PAYS, BASE DU S.H.

Commodity/Country	December 1989 Décembre 1989 Quantity Quantité	December 1989 Décembre 1989 Value Valeur $'000	Cumulative Totals Totaux cumulatifs Quantity Quantité	Cumulative Totals Totaux cumulatifs Value Valeur $'000	Marchandise/Pays	
(Cont'd)					(Suite)	
4416.00 Casks, barrels etc (cooper's prods) & parts of wood, incl staves					Futailles, cuves, baquets et autres ouvrages de tonnellerie etc en bois	4416.00
Ireland				991	Irlande	
Other countries		9		822	Autres pays	
Total		85		4,609	Total	
4417.00 Tools, tool bodies & handles, brooms or brush bodies & handles of wood etc					Outils, montures et manches d'outils, montures de brosses etc en bois	4417.00
United States		96		1,551	États-Unis	
Other countries		8		65	Autres pays	
Total		105		1,616	Total	
4418.10 Windows, French-windows and their frames, of wood					Fenêtres, portes-fenêtres et leurs cadres et chambranles, en bois	4418.10
United States		351		5,868	États-Unis	
Other countries		40		500	Autres pays	
Total		391		6,368	Total	
4418.20 Doors and their frames and thresholds, of wood					Portes et leurs cadres, chambranles et seuils, en bois	4418.20
United States		2,673		36,806	États-Unis	
United Kingdom		792		8,530	Royaume-Uni	
Ireland		120		922	Irlande	
Japan				670	Japon	
Other countries		222		1,288	Autres pays	
Total		3,809		48,217	Total	
4418.30 Parquet panels, including tiles of wood	MTK		MTK		Panneaux pour parquets, y compris carreau, en bois	4418.30
Finland	2 587	42	24 706	306	Finlande	
Other countries	3 160	51	34 226	156	Autres pays	
Total	5 747	93	58 932	463	Total	
4418.40 Shuttering for concrete constructional work, of wood					Coffrages pour le bétonnage, en bois	4418.40
United Kingdom				749	Royaume-Uni	
Other countries				590	Autres pays	
Total				1,339	Total	
4418.50 Shingles and shakes, of wood	MTK		MTK		Bardeaux (shingles et shakes), en bois	4418.50
United States	2 267 044	14,427	32 183 967	208,659	États-Unis	
United Kingdom	10 916	48	101 652	902	Royaume-Uni	
France			89 606	470	France	
Germany, West	7 580	68	176 704	1,592	Allemagne, ouest	
Japan	3 716	11	59 471	413	Japon	
Australia			65 149	531	Australie	
New Zealand	9 328	38	115 255	759	Nouvelle-Zélande	
Other countries	4 087	19	176 417	1,461	Autres pays	
Total	2 302 671	14,613	32 968 221	214,791	Total	
4418.90 Builder's joinery and carpentery of wood nes					Ouvrages de menuiserie et pièces de charpente pour construction en bois nda	4418.90
United States		2,485		30,925	États-Unis	
United Kingdom		48		308	Royaume-Uni	
Germany, West		1		524	Allemagne, ouest	
Saudi Arabia		213		337	Arabie Saoudite	
Japan		31		1,891	Japon	
Other countries		104		1,855	Autres pays	
Total		2,884		35,841	Total	
4419.00 Tableware and kitchenware, of wood					Articles en bois pour la table ou la cuisine	4419.00
Japan		85		581	Japon	
Other countries		21		285	Autres pays	
Total		106		866	Total	
4420.10 Statuettes and other ornaments of wood					Statuettes et autres objets d'ornement, en bois	4420.10
United States		41		567	États-Unis	
Other countries				187	Autres pays	
Total		41		755	Total	
4420.90 Wood marquetry and inlaid wood; caskets and cases for jewellery etc					Bois marquetés et bois incrustés; coffrets, écrins et étuis etc	4420.90
United States		588		6,602	États-Unis	
United Kingdom		44		876	Royaume-Uni	
Other countries		152		389	Autres pays	
Total		785		7,868	Total	
4421.10 Clothes hangers of wood					Cintres pour vêtements, en bois	4421.10
United States		25		354	États-Unis	
Other countries				15	Autres pays	
Total		25		369	Total	

Commodity/Country	December 1989 Décembre 1989 Quantity Quantité	December 1989 Décembre 1989 Value Valeur $'000	Cumulative Totals Totaux cumulatifs Quantity Quantité	Cumulative Totals Totaux cumulatifs Value Valeur $'000	Marchandise/Pays	
4421.90 Wood articles nes					Ouvrages en bois, nda	4421.90
United States		8,672		135,323	États-Unis	
United Kingdom		391		5,532	Royaume-Uni	
Ireland		18		310	Irlande	
Germany, West		128		448	Allemagne, ouest	
Japan		42		1,178	Japon	
Dominica				613	Dominique	
Dominican Rep.		56		353	Rép. Dominicaine	
Other countries		115		2,744	Autres pays	
Total		9,425		146,505	Total	
4501.90 Waste cork; crushed, granulated or ground					Déchets de liège; liège concassé, granulé ou pulvérisé	4501.90
Other countries				12	Autres pays	
Total				12	Total	
4502.00 Natural cork, debacked/roughly squared or in rectangular blocks etc					Liège naturel, écroûté ou simplement équarri ou en cubes etc	4502.00
Other countries		12		144	Autres pays	
Total		12		144	Total	
4503.10 Corks and stoppers, natural cork	KGM		KGM		Bouchons en liège naturel	4503.10
Other countries			2 250	2	Autres pays	
Total			2 250	2	Total	
4503.90 Natural cork articles nes					Ouvrages nda, en liège naturel	4503.90
Other countries				250	Autres pays	
Total				250	Total	
4504.10 Blocks/plates/sheets/strip/tiles, solid cylinders, incl discs, agglomerated cork					Cubes/briques/plaques/feuilles/bandes carreaux/cylindres etc liège aggloméré	4504.10
Other countries				12	Autres pays	
Total				12	Total	
4504.90 Articles of agglomerated cork nes, with or without binder					Ouvrages en liège aggloméré nda, avec ou sans liant	4504.90
Other countries		3		297	Autres pays	
Total		3		297	Total	
4601.10 Plaits and similar products of plaiting materials					Tresses et articles similaires en matières à tresser	4601.10
Other countries				28	Autres pays	
Total				28	Total	
4601.20 Mats, matting and screens of vegetable plaiting materials					Nattes, paillassons et claies en matières végétales à tresser	4601.20
Other countries				81	Autres pays	
Total				81	Total	
4601.91 Products of vegetable plaiting materials other than mats, matting and screens					Matières végétales à tresser et autres articles de ces matières, nda	4601.91
Other countries				2	Autres pays	
Total				2	Total	
4601.99 Products of plaiting materials, nes					Matières à tresser et articles en matières à tresser, nda	4601.99
Other countries				22	Autres pays	
Total				22	Total	
4602.10 Basketwork, wickerwork and other article made up from plaited vegetable mat					Ouvrages de vannerie en matières végétales à tresser; ouvrages en luffa	4602.10
Other countries				117	Autres pays	
Total				117	Total	
4602.90 Basketwork, wickerwork and other article made up from other plaited materials					Ouvrages de vannerie en matières à tresser, nda	4602.90
Other countries				20	Autres pays	
Total				20	Total	
4701.00 Mechanical wood pulp	KSD		KSD		Pâtes mécaniques de bois	4701.00
United States	9 435 725	4,108	130 714 838	53,769	États-Unis	
India	1 624 394	496	4 074 903	1,536	Inde	
China, P. Rep.			2 185 773	950	Chine, Rép. pop.	
Japan	3 244 459	1,471	161 711 770	79,383	Japon	
Taiwan			9 259 951	4,637	Taiwan	
Mexico			3 758 325	1,868	Mexique	
Other countries	45 000	20	548 119	242	Autres pays	
Total	14 349 578	6,097	312 253 679	142,389	Total	
4702.00 Chemical wood pulp, dissolving grades	KSD		KSD		Pâtes chimiques de bois, à dissoudre	4702.00
United States	7 409 551	6,833	67 757 843	62,088	États-Unis	
United Kingdom	3 649 024	3,605	15 242 234	14,808	Royaume-Uni	
Ireland	1 133 890	1,090	8 032 299	7,514	Irlande	

TABLE 3. DOMESTIC EXPORTS BY COMMODITY AND COUNTRY, H.S. BASED
TABLEAU 3. EXPORTATIONS NATIONALES PAR MARCHANDISE ET PAYS, BASE DU S.H.

Commodity/Country	December 1989 Décembre 1989 Quantity Quantité	December 1989 Décembre 1989 Value Valeur $'000	Cumulative Totals Totaux cumulatifs Quantity Quantité	Cumulative Totals Totaux cumulatifs Value Valeur $'000	Marchandise/Pays
(Cont'd)					(Suite)
4702.00 Chemical wood pulp, dissolving grades	KSD		KSD		Pâtes chimiques de bois, à dissoudre 4702.00
Austria			496 784	463	Autriche
Belgium	29 731	29	1 787 500	1,719	Belgique
Finland	659 770	589	7 792 757	7,203	Finlande
France	10 736	10	1 970 044	1,909	France
Germany, West	2 152 933	2,142	15 006 772	14,840	Allemagne, ouest
Greece	1 097 917	1,029	9 808 189	9,056	Grèce
Italy	447 802	417	5 831 411	5,320	Italie
Netherlands			1 549 910	1,597	Pays-Bas
Portugal	198 828	190	793 506	759	Portugal
USSR	3 883 325	3,932	26 954 075	27,095	URSS
Yugoslavia			5 982 926	5,363	Yougoslavie
India			9 870 063	10,467	Inde
Indonesia	2 743 789	2,904	10 222 150	10,954	Indonésie
Japan	411 269	391	13 222 675	13,218	Japon
Korea, South	99 451	97	1 746 709	1,526	Corée du Sud
Taiwan	508 087	435	3 277 628	2,871	Taiwan
Thailand	1 995 021	1,879	7 428 949	7,544	Thaïlande
Brazil	1 398 499	1,356	7 143 924	6,790	Brésil
Colombia	189 874	132	976 214	759	Colombie
Other countries	178 848	163	1 105 748	918	Autres pays
Total	28 198 345	27,232	224 000 310	214,790	Total
4703.11 Chemical wood pulp, soda or sulphate, coniferous, unbleached	KSD		KSD		Pâtes chimiques de bois, à la soude/ sulfate, de conifères, écrues 4703.11
United States	2 079 882	1,309	39 547 917	27,429	États-Unis
United Kingdom			5 942 450	4,068	Royaume-Uni
France			1 009 032	719	France
Germany, West			1 156 763	913	Allemagne, ouest
Italy			1 503 019	996	Italie
Spain	74 568	57	562 111	439	Espagne
Switzerland	157 800	91	1 239 321	840	Suisse
Hong Kong			426 000	308	Hong Kong
India	98 551	61	694 884	430	Inde
China, P. Rep.			2 501 951	1,551	Chine, Rép. pop.
Japan	1 051 165	632	6 054 884	3,997	Japon
Korea, South			1 493 820	936	Corée du Sud
Taiwan			4 252 435	2,649	Taiwan
Thailand	999 507	540	9 141 332	5,447	Thaïlande
Australia			11 872 673	7,481	Australie
Venezuela			5 993 519	4,137	Venezuela
Mexico			1 488 335	970	Mexique
Other countries	148 178	91	587 906	377	Autres pays
Total	4 609 651	2,784	95 468 352	63,697	Total
4703.21 Chemical wood pulp, soda or sulphate, coniferous, semi-bl or bleached, nes	KSD		KSD		Pâtes chimiques de bois, à la soude/ sulfate, de conifères, mi-bl/bl, nda 4703.21
United States	199 753 025	175,426	2 604 755 628	2,318,442	États-Unis
United Kingdom	13 526 333	11,963	192 077 360	173,840	Royaume-Uni
Austria	5 806 885	5,323	44 410 812	39,753	Autriche
Belgium	16 644 742	15,020	170 105 165	157,697	Belgique
France	16 385 786	14,394	237 031 732	211,858	France
Germany, West	52 934 043	44,697	575 603 695	496,809	Allemagne, ouest
Greece			3 073 803	2,374	Grèce
Italy	39 663 984	35,082	381 611 670	339,931	Italie
Netherlands	7 010 669	5,909	102 850 604	90,457	Pays-Bas
Spain	2 893 794	2,504	38 636 207	34,275	Espagne
Sweden	857 142	698	857 142	698	Suède
Switzerland	3 628 317	3,101	52 014 780	46,335	Suisse
Poland	1 991 777	1,531	1 991 777	1,531	Pologne
USSR	2 999 010	2,272	2 999 010	2,272	URSS
Egypt			980 815	945	Égypte
Fr.So.Antarc.Tr.			4 965 541	4,093	Tr.fr.S.Antarc.
Tunisia	496 371	427	496 371	427	Tunisie
Hong Kong	1 984 163	1,700	13 357 914	11,796	Hong Kong
India	2 814 788	2,066	22 413 340	20,184	Inde
Malaysia	1 930 696	1,711	8 028 238	7,066	Malaisie
China, P. Rep.	3 842 717	3,325	104 629 675	93,720	Chine, Rép. pop.
Indonesia	3 168 326	2,710	44 013 630	39,623	Indonésie
Japan	77 480 778	69,489	835 099 223	750,390	Japon
Korea, North			513 568	480	Corée du Nord
Korea, South	10 745 670	9,970	142 344 578	127,067	Corée du Sud
Philippines	630 782	540	5 970 208	5,196	Philippines
Taiwan	6 940 593	6,085	71 581 630	62,840	Taiwan
Thailand	2 126 933	1,897	15 522 853	14,204	Thaïlande
Australia	8 368 482	7,276	76 235 314	66,788	Australie
Argentina			3 993 864	3,513	Argentine
Brazil	1 690 533	1,532	11 803 941	10,698	Brésil
Venezuela	5 222 752	4,685	27 365 812	24,605	Venezuela
Dominica			1 400 005	1,220	Dominique
Dominican Rep.			1 763 520	1,475	Rép. Dominicaine
Mexico	499 863	445	16 703 845	14,747	Mexique
Other countries			386 696	366	Autres pays
Total	492 038 954	431,792	5 817 589 966	5,177,733	Total

Commodity/Country	December 1989 Décembre 1989 Quantity Quantité	December 1989 Décembre 1989 Value Valeur $'000	Cumulative Totals Totaux cumulatifs Quantity Quantité	Cumulative Totals Totaux cumulatifs Value Valeur $'000	Marchandise/Pays
4703.29 Chemical wood pulp, soda or sulphate, non-coniferous, semi-bl or bleached, nes	KSD		KSD		Pâtes chimiques de bois, à la soude/ sulfate, a/q conifères, mi-bl/bl, nda 4703.29
United States	34 416 441	28,145	454 526 995	382,319	États-Unis
United Kingdom	1 539 816	1,358	12 828 909	11,268	Royaume-Uni
Austria	996 241	850	2 595 520	2,282	Autriche
Belgium	271 861	236	5 279 797	4,530	Belgique
France			6 336 807	5,375	France
Germany, West	9 047 141	8,107	109 420 789	98,636	Allemagne, ouest
Italy	92 775	80	4 992 622	4,238	Italie
Netherlands	1 818 897	1,718	15 385 264	14,092	Pays-Bas
Sweden			863 135	690	Suède
Switzerland			1 694 316	1,495	Suisse
Germany, East	419 298	402	5 811 503	5,626	Allemagne, est
Japan	12 163 026	10,038	165 489 159	137,335	Japon
Korea, South	2 135 671	1,774	25 191 676	21,187	Corée du Sud
Australia			545 690	495	Australie
Ecuador			331 840	305	Équateur
Venezuela			692 922	547	Venezuela
Other countries			144 776	141	Autres pays
Total	62 901 167	52,714	812 131 720	690,570	Total
4704.11 Chemical wood pulp, sulphite, coniferous unbleached	KSD		KSD		Pâtes chimiques de bois, au bisulfite, de conifères, écrues 4704.11
United States	1 705 722	1,138	26 351 525	17,303	États-Unis
United Kingdom	217 591	114	720 057	406	Royaume-Uni
Yugoslavia			3 531 082	2,037	Yougoslavie
Turkey			544 855	337	Turquie
China, P. Rep.			2 207 998	1,263	Chine, Rép. pop.
Taiwan	1 005 182	469	5 228 046	2,819	Taiwan
Australia			557 238	429	Australie
Other countries	18 098	10	1 551 417	941	Autres pays
Total	2 946 593	1,733	40 692 218	25,540	Total
4704.21 Chemical wood pulp, sulphite, coniferous semi-bleached or bleached, nes	KSD		KSD		Pâtes chimiques de bois, au bisulfite, de conifères, mi-bl/bl, nda 4704.21
United States	30 036 373	11,810	197 023 555	149,764	États-Unis
United Kingdom			23 668 186	21,317	Royaume-Uni
Ireland	308 833	298	8 033 993	7,363	Irlande
Belgium	1 043 387	982	4 649 181	4,217	Belgique
France	197 005	177	997 328	907	France
Germany, West			9 705 649	8,959	Allemagne, ouest
Greece	618 872	418	3 636 501	3,102	Grèce
Iceland			1 208 201	1,054	Islande
Italy	2 545 193	2,029	38 709 435	33,794	Italie
Netherlands			10 523 356	9,519	Pays-Bas
Sweden			18 172 474	16,069	Suède
Poland			1 960 147	1,699	Pologne
Israel	589 750	505	8 679 204	7,578	Israël
Turkey			2 070 449	1,778	Turquie
Algeria			650 651	449	Algérie
Hong Kong	19 119	17	544 401	507	Hong Kong
India			641 336	648	Inde
Malaysia	18 830	17	441 002	406	Malaisie
Singapore			404 724	367	Singapour
China, P. Rep.	37 255	35	6 532 813	5,873	Chine, Rép. pop.
Indonesia	411 296	413	1 777 975	1,788	Indonésie
Japan	125 468	107	5 155 120	4,439	Japon
Korea, South	411 265	412	4 043 888	3,745	Corée du Sud
Philippines	189 764	168	1 543 446	1,371	Philippines
Taiwan	126 210	108	4 028 962	3,568	Taiwan
Thailand	58 060	52	783 198	711	Thaïlande
Australia	101 339	94	1 325 816	1,166	Australie
Other countries			715 493	626	Autres pays
Total	36 838 019	17,653	357 626 484	292,797	Total
4704.29 Chemical wood pulp, sulphite, non-coniferous, semi-bl or bleached, nes	KSD		KSD		Pâtes chimiques de bois, au bisulfite, a/q conifères, mi-bl/bl, nda 4704.29
United States	2 322 607	356	6 850 155	4,222	États-Unis
Other countries			221 442	160	Autres pays
Total	2 322 607	356	7 071 597	4,382	Total
4705.00 Semi-chemical wood pulp	KSD		KSD		Pâtes mi-chimiques de bois 4705.00
United States	9 398 492	4,187	147 618 055	72,632	États-Unis
United Kingdom	9 589 371	4,586	117 438 283	62,509	Royaume-Uni
Belgium	3 608 174	2,893	53 336 360	41,188	Belgique
Finland			707 311	477	Finlande
France	58 924	32	6 355 288	4,437	France
Germany, West	129 049	103	3 281 071	2,109	Allemagne, ouest
Greece	502 000	296	4 518 436	2,854	Grèce
Italy	3 885 268	2,641	34 979 939	22,694	Italie
Netherlands	130 573	85	1 413 800	872	Pays-Bas
Spain	135 518	92	2 268 870	997	Espagne
Sweden			467 498	316	Suède

TABLE 3. DOMESTIC EXPORTS BY COMMODITY AND COUNTRY, H.S. BASED
TABLEAU 3. EXPORTATIONS NATIONALES PAR MARCHANDISE ET PAYS, BASE DU S.H.

Commodity/Country	December 1989 Décembre 1989 Quantity Quantité	December 1989 Décembre 1989 Value Valeur $'000	Cumulative Totals Totaux cumulatifs Quantity Quantité	Cumulative Totals Totaux cumulatifs Value Valeur $'000	Marchandise/Pays	
(Cont'd)					(Suite)	
4705.00 Semi-chemical wood pulp	KSD		KSD		Pâtes mi-chimiques de bois	4705.00
India	3 362 868	1,529	33 533 551	15,288	Inde	
Singapore			2 236 138	1,078	Singapour	
China, P. Rep.			4 453 794	2,047	Chine, Rép. pop.	
Indonesia			6 691 296	2,556	Indonésie	
Japan	1 606 760	999	92 075 330	43,267	Japon	
Korea, South	1 340 837	806	28 418 088	18,133	Corée du Sud	
Taiwan	768 383	654	16 189 618	9,216	Taiwan	
Australia	191 178	152	2 650 611	1,883	Australie	
Brazil			985 791	551	Brésil	
Venezuela	643 634	354	6 214 719	3,385	Venezuela	
El Salvador			1 499 075	842	El Salvador	
Mexico	902 884	615	9 648 426	5,770	Mexique	
Puerto Rico			2 166 270	1,141	Porto Rico	
Other countries	326 520	143	1 929 533	1,194	Autres pays	
Total	36 580 433	20,176	581 077 151	317,448	Total	
4706.92 Chemical pulps of other fibrous material (o/t cotton linters)	KSD		KSD		Pâtes chimiques, d'autres matières fibreuses (a/q linters de coton)	4706.92
Other countries	205 000	164	205 000	164	Autres pays	
Total	205 000	164	205 000	164	Total	
4707.10 Waste and scrap of unbleached kraft or corrugated paper and paperboard	KGM		KGM		Déchets de papiers kraft écrus ou de papiers ondulés	4707.10
United States	616 594	124	11 737 549	3,572	États-Unis	
Japan	1 117 020	635	11 085 059	3,555	Japon	
Korea, South	241 547	79	3 884 775	1,367	Corée du Sud	
Other countries	266 490	52	5 201 450	621	Autres pays	
Total	2 241 651	892	31 908 833	9,117	Total	
4707.20 Waste and scrap of paper/paperboard made of bl chem pulp, not colrd, nes	KGM		KGM		Déchets de papiers de pâte chimique bl, non colorés dans la masse, nda	4707.20
United States	1 049 366	549	22 110 337	11,533	États-Unis	
Italy			1 264 338	462	Italie	
Korea, South	412 073	127	4 684 776	1,637	Corée du Sud	
Other countries			2 441 845	577	Autres pays	
Total	1 461 439	677	30 501 296	14,211	Total	
4707.30 Waste and scrap of paper/paperboard made mainly of mechanical pulp, nes	KGM		KGM		Déchets de papiers de pâte mécanique, nda	4707.30
United States	10 808 046	4,367	137 093 352	57,869	États-Unis	
United Kingdom	29 341	17	1 156 349	479	Royaume-Uni	
Italy	1 014 695	23	21 282 879	1,452	Italie	
Netherlands			1 207 615	549	Pays-Bas	
Portugal			1 022 988	392	Portugal	
Hong Kong			2 024 060	727	Hong Kong	
Japan	61 810	13	1 061 839	355	Japon	
Korea, South	2 470 528	258	29 558 182	4,037	Corée du Sud	
Taiwan	119 740	15	3 303 911	478	Taiwan	
Thailand	173 309	72	12 214 269	5,189	Thaïlande	
Mexico			1 719 122	335	Mexique	
Other countries	313 557	41	6 264 484	1,035	Autres pays	
Total	14 991 026	4,810	217 909 050	72,902	Total	
4707.90 Waste and scrap of paper or paperboard, nes (including unsorted waste and scrap)	KGM		KGM		Déchets de papiers, nda (y compris les déchets et rebuts non triés)	4707.90
United States	841 274	204	14 192 276	3,464	États-Unis	
Italy	373 457	101	5 914 252	968	Italie	
Korea, South	69 372	21	4 254 446	762	Corée du Sud	
Other countries	390 019	68	8 917 913	1,570	Autres pays	
Total	1 674 122	395	33 278 887	6,765	Total	
4801.00 Newsprint, in rolls or sheets	TNE		TNE		Papier journal, en rouleaux ou en feuilles	4801.00
United States	574 842	385,213	6 897 581	4,803,220	États-Unis	
United Kingdom	17 344	10,269	312 120	209,698	Royaume-Uni	
Ireland			9 336	7,852	Irlande	
Belgium			3 184	3,057	Belgique	
France	1 247	1,531	32 791	29,787	France	
Germany, West	4 184	2,699	97 507	69,686	Allemagne, ouest	
Italy			25 256	17,347	Italie	
Netherlands	1 390	1,308	24 977	19,360	Pays-Bas	
Portugal	177	62	2 548	1,841	Portugal	
Spain			9 013	6,259	Espagne	
Germany, East			801	538	Allemagne, est	
Iran, Isla. Rep.			2 017	1,263	Iran, Rép. Islam.	
Israel	42	20	1 057	565	Israël	
Saudi Arabia			1 367	894	Arabie Saoudite	
Turkey			4 791	2,846	Turquie	
Egypt			22 549	14,052	Égypte	
Algeria			6 177	3,719	Algérie	
Morocco			5 713	3,774	Maroc	
Hong Kong	4 177	2,470	49 608	32,878	Hong Kong	

Commodity/Country	December 1989 Décembre 1989 Quantity Quantité	December 1989 Décembre 1989 Value Valeur $'000	Cumulative Totals Totaux cumulatifs Quantity Quantité	Cumulative Totals Totaux cumulatifs Value Valeur $'000	Marchandise/Pays
(Cont'd)					(Suite)
4801.00 Newsprint, in rolls or sheets	TNE		TNE		Papier journal, en rouleaux ou en feuilles 4801.00
India			11 055	7,133	Inde
Malaysia	1 651	913	11 229	6,956	Malaisie
Singapore	2 127	1,174	22 141	13,513	Singapour
China, P. Rep.	1 000	435	34 254	18,610	Chine, Rép. pop.
Japan	11 568	7,357	64 838	43,662	Japon
Korea, South	412	210	14 208	8,889	Corée du Sud
Taiwan	3 402	1,974	57 460	38,057	Taiwan
Thailand	1 331	593	37 928	20,848	Thaïlande
Australia	11 794	7,153	159 947	107,460	Australie
New Zealand			6 650	3,588	Nouvelle-Zélande
Guam	78	51	551	365	Guam
Brazil	4 234	2,556	55 278	36,378	Brésil
Colombia	8 140	5,423	40 834	27,981	Colombie
Ecuador	1 241	868	6 257	4,097	Équateur
Peru			8 234	5,279	Pérou
Uruguay	752	447	4 079	2,616	Uruguay
Venezuela	1 008	678	43 675	27,360	Venezuela
Bermuda			641	373	Bermudes
Barbados			1 719	1,079	Barbade
Jamaica	668	349	4 355	2,668	Jamaïque
Trinidad-Tobago	736	534	5 557	3,704	Trinité-Tobago
Costa Rica	370	248	10 490	6,532	Costa Rica
Dominican Rep.	231	159	11 287	6,742	Rép. Dominicaine
El Salvador	1 034	518	6 969	4,250	El Salvador
Guatemala	313	192	8 756	6,119	Guatemala
Honduras			1 513	928	Honduras
Mexico			7 884	6,618	Mexique
Neth. Antilles			1 292	783	Antilles néerl.
Puerto Rico	4 668	3,388	45 194	30,136	Porto Rico
Other countries	532	312	2 068	1,343	Autres pays
Total	660 693	439,120	8 194 736	5,672,725	Total
4802.10 Paper, hand-made, uncoated, in rolls or sheets	KGM		KGM		Papiers formés feuille à feuille (papiers à la main), non couchés, r/f 4802.10
Other countries	85 339	159	86 746	196	Autres pays
Total	85 339	159	86 746	196	Total
4802.20 Paper, sensitising base stock, in rolls or sheets, uncoated	TNE		TNE		Papiers supports pour papiers photosensibles, etc, r/f, non couchés 4802.20
United States	428	593	6 605	7,946	États-Unis
Venezuela			464	573	Venezuela
Other countries	134	149	434	540	Autres pays
Total	562	742	7 503	9,060	Total
4802.30 Paper, carbonising base, in rolls or sheets, uncoated	TNE		TNE		Papiers supports pour carbone, rouleaux/feuilles, non couchés 4802.30
United States	113	99	2 531	2,722	États-Unis
Total	113	99	2 531	2,722	Total
4802.40 Paper, wallpaper base, in rolls or sheets, uncoated	TNE		TNE		Papiers supports pour papiers peints, rouleaux/feuilles, non couchés 4802.40
Other countries			93	198	Autres pays
Total			93	198	Total
4802.51 Paper, fine, woodfree, in rolls or sheets, <40 g/m², uncoated, nes	TNE		TNE		Papiers fin, ≤10% pâte mécanique, r/f, <40g/m², non couchés, nda 4802.51
Other countries			142	61	Autres pays
Total			142	61	Total
4802.52 Paper, fine, woodfree, in rolls or sheets, ≥40 g/m², ≤150 g/m², uncoated, nes	TNE		TNE		Papiers fin, ≤10% pâte mécanique, r/f, 40g/m² à 150g/m², non couchés, nda 4802.52
United States	28 859	25,027	327 200	309,999	États-Unis
United Kingdom	545	597	6 955	6,233	Royaume-Uni
Netherlands	1 073	564	1 587	1,114	Pays-Bas
Portugal	49	30	1 327	929	Portugal
Syrian Arab. Rep.			992	950	Syrienne, Rép. ar
Ghana	229	265	1 039	1,218	Ghana
South Africa	42	106	160	360	Afrique du Sud
Rwanda			327	555	Rwanda
Morocco			680	837	Maroc
Hong Kong	96	85	1 667	1,613	Hong Kong
Malaysia	161	132	851	806	Malaisie
Singapore	197	162	4 654	4,187	Singapour
Japan	225	327	1 702	1,220	Japon
Philippines			4 058	5,534	Philippines
Taiwan	271	246	1 503	1,599	Taiwan
Australia	122	246	746	1,524	Australie
Ecuador	383	316	549	451	Équateur
Barbados	27	49	584	755	Barbade
Jamaica	84	96	2 084	2,729	Jamaïque
Trinidad-Tobago	245	266	897	995	Trinité-Tobago

TABLE 3. DOMESTIC EXPORTS BY COMMODITY AND COUNTRY, H.S. BASED
TABLEAU 3. EXPORTATIONS NATIONALES PAR MARCHANDISE ET PAYS, BASE DU S.H.

Commodity/Country	December 1989 Décembre 1989 Quantity Quantité	December 1989 Décembre 1989 Value Valeur $'000	Cumulative Totals Totaux cumulatifs Quantity Quantité	Cumulative Totals Totaux cumulatifs Value Valeur $'000	Marchandise/Pays
(Cont'd)					(Suite)
4802.52 Paper, fine, woodfree, in rolls or sheets, ≥40 g/m², ≤150 g/m²,uncoated,nes	TNE		TNE		Papiers fin, ≤10% pâte mécanique, r/f, 40g/m² à 150g/m², non couchés, nda 4802.52
Other countries	251	301	2 637	3,288	Autres pays
Total	32 859	28,823	362 199	346,907	Total
4802.53 Paper, fine, woodfree, in rolls or sheets, >150 g/m², uncoated, nes	TNE		TNE		Papiers fin, ≤10% pâte mécanique, r/f, >150g/m², non couchés, nda 4802.53
United States			767	1,039	États-Unis
Morocco			234	318	Maroc
Other countries	42	65	876	1,272	Autres pays
Total	42	65	1 877	2,631	Total
4802.60 Paper, fine, woodcontaining, in rolls or sheets, uncoated, nes	TNE		TNE		Papiers fin, >10% pâte mécanique, rouleaux/feuilles, non couchés, nda 4802.60
United States	64 009	52,108	954 539	786,368	États-Unis
United Kingdom	10 041	6,669	146 746	108,876	Royaume-Uni
Ireland			2 737	2,005	Irlande
France			16 408	12,925	France
Germany, West			33 341	21,286	Allemagne, ouest
Italy			2 657	1,815	Italie
Netherlands	1 043	689	5 581	4,332	Pays-Bas
Portugal			5 255	3,647	Portugal
Spain	2 763	1,853	8 628	5,742	Espagne
Iran, Isla. Rep.			1 489	867	Iran, Rép. Islam.
Syrian Arab. Rep.			994	919	Syrienne, Rép. ar
Turkey	1 622	932	5 109	3,194	Turquie
Egypt			4 663	3,386	Égypte
Malawi			599	470	Malawi
Zaire			1 094	1,385	Zaïre
Hong Kong			659	566	Hong Kong
India			4 923	3,256	Inde
Malaysia			870	560	Malaisie
Pakistan			699	515	Pakistan
China, P. Rep.			9 537	5,468	Chine, Rép. pop.
Indonesia	1 191	859	1 191	859	Indonésie
Japan	9 250	6,041	104 010	74,188	Japon
Korea, South	747	518	22 231	15,759	Corée du Sud
Thailand			14 424	8,222	Thaïlande
Australia	220	173	1 995	1,663	Australie
Brazil	1 279	864	6 722	5,103	Brésil
Colombia			7 664	5,110	Colombie
Ecuador			1 405	1,120	Équateur
Peru			1 432	1,227	Pérou
Uruguay			989	737	Uruguay
Venezuela			12 928	9,786	Venezuela
Bahamas			381	318	Bahamas
Bermuda			834	722	Bermudes
Jamaica			4 020	2,661	Jamaïque
Costa Rica	152	136	1 207	1,117	Costa Rica
Guatemala			379	339	Guatemala
Mexico	1 038	861	3 917	3,309	Mexique
Puerto Rico			16 746	11,262	Porto Rico
Other countries	30	20	1 176	905	Autres pays
Total	93 385	71,730	1 410 179	1,112,008	Total
4803.00 Paper, household/sanitary, rolls of a width >36 cm, sheets one side >36 cm	TNE		TNE		Papiers à usages domes/d'hygiène, roul largeur >36cm, feuil un côté >36cm 4803.00
United States	2 600	2,987	47 523	55,784	États-Unis
United Kingdom	12	13	736	1,282	Royaume-Uni
Saudi Arabia	1 162	1,825	6 968	9,530	Arabie Saoudite
Hong Kong			4 329	5,208	Hong Kong
China, P. Rep.			415	531	Chine, Rép. pop.
Thailand			451	580	Thaïlande
Australia			992	2,821	Australie
Other countries	67	140	475	673	Autres pays
Total	3 841	4,966	61 889	76,414	Total
4804.11 Paper, Kraftliner, in rolls, unbleached, uncoated	TNE		TNE		Papiers pour couverture, dits Kraftliner en rouleaux, écrus, non couchés 4804.11
United States	373	245	15 501	8,130	États-Unis
United Kingdom	68	40	36 001	17,877	Royaume-Uni
Belgium			75 874	34,063	Belgique
Germany, West			2 072	1,469	Allemagne, ouest
Switzerland			2 256	1,408	Suisse
Hong Kong	75	60	2 938	1,815	Hong Kong
Malaysia			3 839	2,675	Malaisie
Singapore	95	60	3 097	1,568	Singapour
China, P. Rep.			5 224	2,144	Chine, Rép. pop.
Indonesia			1 288	570	Indonésie
Japan			34 375	15,600	Japon
Korea, South			14 205	6,420	Corée du Sud
Philippines			4 583	2,212	Philippines
Taiwan	130	79	3 452	2,016	Taiwan

Commodity/Country	December 1989 Décembre 1989 Quantity Quantité	December 1989 Décembre 1989 Value Valeur $'000	Cumulative Totals Totaux cumulatifs Quantity Quantité	Cumulative Totals Totaux cumulatifs Value Valeur $'000	Marchandise/Pays
(Cont'd)					(Suite)
4804.11 Paper, Kraftliner, in rolls, unbleached, uncoated	TNE		TNE		Papiers pour couverture, dits Kraftliner en rouleaux, écrus, non couchés 4804.11
Cuba			714	391	Cuba
Other countries	60	26	316	164	Autres pays
Total	801	513	205 735	98,528	Total
4804.19 Paper, Kraftliner, in rolls, o/t unbleached, uncoated	TNE		TNE		Papiers pour couverture, dits Kraftliner en rouleaux non couchés, nda 4804.19
United States	1 238	866	19 133	13,126	États-Unis
Hong Kong			646	430	Hong Kong
Other countries			143	109	Autres pays
Total	1 238	866	19 922	13,667	Total
4804.21 Paper, sack kraft, in rolls, unbleached, uncoated	TNE		TNE		Papiers kraft pour sacs de grande contenance, en rouleaux, écrus, non couchés 4804.21
United States	7 322	4,582	91 628	61,445	États-Unis
United Kingdom	211	139	14 075	9,687	Royaume-Uni
Belgium			22 738	12,771	Belgique
Finland			787	521	Finlande
Italy	1 795	1,045	6 548	3,791	Italie
Netherlands			1 804	1,095	Pays-Bas
Spain			1 005	674	Espagne
Germany, East			750	600	Allemagne, est
United Arab Emir.			2 006	1,115	Émir. arabes unis
Kuwait			1 000	694	Koweït
Saudi Arabia			5 246	3,395	Arabie Saoudite
Algeria			3 986	2,352	Algérie
Cameroon			1 299	755	Cameroun
Hong Kong			2 037	1,209	Hong Kong
Malaysia			3 340	2,464	Malaisie
Pakistan			5 785	4,020	Pakistan
Singapore	40	34	2 686	1,826	Singapour
China, P. Rep.			1 872	1,418	Chine, Rép. pop.
Indonesia	1 797	1,354	16 005	11,972	Indonésie
Japan	1 208	650	14 701	9,412	Japon
Taiwan			2 095	1,500	Taiwan
Tokelau			1 483	1,328	Tokélaou
Barbados			1 653	1,367	Barbade
Costa Rica			2 856	2,138	Costa Rica
Cuba			5 632	3,998	Cuba
Dominican Rep.	239	228	2 679	2,146	Rép. Dominicaine
Haiti	111	106	1 968	1,389	Haïti
Puerto Rico			2 143	1,719	Porto Rico
Other countries	20	5	1 831	1,106	Autres pays
Total	12 743	8,147	221 638	147,920	Total
4804.29 Paper, sack kraft, in rolls, o/t unbl, uncoated	TNE		TNE		Papiers kraft pour sacs de grande contenance, en rouleaux, non couchés, nda 4804.29
United States	166	120	1 885	1,366	États-Unis
Other countries	100	131	100	131	Autres pays
Total	266	251	1 985	1,498	Total
4804.31 Paper, kraft, rolls or sheets, ≤150g/m², unbleached, uncoated, nes	TNE		TNE		Papiers kraft, roul/feuil ≤150g/m², écrus, non couchés, nda 4804.31
United States	7 530	5,085	60 906	42,240	États-Unis
United Kingdom			1 824	1,268	Royaume-Uni
Netherlands	984	580	984	580	Pays-Bas
Philippines			793	500	Philippines
Barbados			1 226	997	Barbade
Other countries			888	591	Autres pays
Total	8 514	5,666	66 621	46,178	Total
4804.39 Paper, kraft, rolls or sheets, ≤150g/m², uncoated, nes	TNE		TNE		Papiers kraft, roul/feuil ≤150g/m², non couchés, nda 4804.39
United States	593	979	7 838	12,657	États-Unis
United Kingdom			374	654	Royaume-Uni
Other countries			359	352	Autres pays
Total	593	979	8 571	13,664	Total
4804.41 Paper, kraft, rolls or sheets, >150g/m², <225 g/m², unbleached, uncoated, nes	TNE		TNE		Papiers kraft, r/f >150g/m², <225g/m² écrus, non couchés, nda 4804.41
United States			590	478	États-Unis
Other countries			365	262	Autres pays
Total			955	741	Total
4804.42 Paper, kraft, rolls/sheets, >150g/m² but <225 g/m², bl, >95% chem pulp, unctd nes	TNE		TNE		Papiers kraft, r/f >150g/m², <225g/m² bl, >95% pâte chimique, non couchés, nda 4804.42
United States			2 261	2,203	États-Unis
Other countries			74	88	Autres pays
Total			2 335	2,291	Total

TABLE 3. DOMESTIC EXPORTS BY COMMODITY AND COUNTRY, H.S. BASED
TABLEAU 3. EXPORTATIONS NATIONALES PAR MARCHANDISE ET PAYS, BASE DU S.H.

Commodity/Country	December 1989 Décembre 1989 Quantity Quantité	December 1989 Décembre 1989 Value Valeur $'000	Cumulative Totals Totaux cumulatifs Quantity Quantité	Cumulative Totals Totaux cumulatifs Value Valeur $'000	Marchandise/Pays	
4804.49 Paper, kraft, rolls or sheets, >150g/m², <225 g/m², uncoated, nes	TNE		TNE		Papiers kraft, r/f >150g/m², <225g/m² non couchés, nda	4804.49
Other countries			1	1	Autres pays	
Total			1	1	Total	
4804.52 Paper, kraft, rolls or sheets, ≥225g/m², bl, >95% chemical pulp, uncoated, nes	TNE		TNE		Papiers kraft, r/f ≥225g/m², bl, >95% pâte chimique, non couchés, nda	4804.52
Other countries			60	22	Autres pays	
Total			60	22	Total	
4804.59 Paper, kraft, rolls or sheets, ≥225g/m², uncoated, nes	TNE		TNE		Papiers kraft, r/f ≥225g/m², non couchés, nda	4804.59
Other countries	23	9	23	9	Autres pays	
Total	23	9	23	9	Total	
4805.10 Paper, fluting (corrugating medium), in rolls, semi-chemical, uncoated	TNE		TNE		Papier mi-chimique pour cannelure, en rouleaux, non couchés	4805.10
United States	13 233	6,001	146 251	66,380	États-Unis	
Germany, West			4 279	2,428	Allemagne, ouest	
United Arab Emir.	323	99	2 360	939	Émir. arabes unis	
Saudi Arabia	262	102	19 288	7,790	Arabie Saoudite	
Côte-d'Ivoire			5 164	2,009	Côte-d'Ivoire	
China, P. Rep.			1 469	579	Chine, Rép. pop.	
Philippines			7 525	3,733	Philippines	
Colombia			10 503	4,509	Colombie	
Ecuador	629	217	2 053	737	Équateur	
Jamaica			4 811	2,702	Jamaïque	
Trinidad-Tobago	290	153	1 604	900	Trinité-Tobago	
Saint Lucia			3 940	2,098	Sainte-Lucie	
Martinique			589	331	Martinique	
Honduras	709	269	12 741	5,580	Honduras	
Panama			2 512	1,173	Panama	
Puerto Rico	1 274	646	26 752	13,161	Porto Rico	
Other countries	185	81	3 901	1,770	Autres pays	
Total	16 905	7,571	255 742	116,829	Total	
4805.21 Paper, multi-ply, each layer bleached, in rolls or sheets, uncoated, nes	TNE		TNE		Papiers multicouches, chaque couche blanchie, r/f, non couchés, nda	4805.21
Other countries	18	7	653	337	Autres pays	
Total	18	7	653	337	Total	
4805.22 Paper, multi-ply, with only one layer bleached, rolls or sheets, uncoated, nes	TNE		TNE		Papiers multicouches, une couche ext blanchie, r/f, non couchés, nda	4805.22
United States	584	389	9 207	6,009	États-Unis	
Other countries	57	33	764	498	Autres pays	
Total	641	422	9 971	6,507	Total	
4805.23 Paper, multi-ply, ≥3 layers, only 2 outer layers bl, rolls/sheets, unctd,nes	TNE		TNE		Papiers multicouches, 3 couches ou >, 2 couches ext bl, r/f, non couchés, nda	4805.23
Other countries			75	89	Autres pays	
Total			75	89	Total	
4805.29 Paper, multi-ply, rolls/sheets, uncoated, nes	TNE		TNE		Papiers multicouches, rouleaux/feuilles, non couchés, nda	4805.29
United States	974	450	14 928	7,636	États-Unis	
Other countries	1		426	423	Autres pays	
Total	975	451	15 354	8,059	Total	
4805.30 Paper, wrapping, sulphite, rolls/sheets, uncoated	TNE		TNE		Papier sulfite d'emballage, rouleaux/ feuilles, non couchés	4805.30
Other countries	22	35	214	357	Autres pays	
Total	22	35	214	357	Total	
4805.40 Paper, filter, in rolls or sheets, uncoated	TNE		TNE		Papier filtre, rouleaux/feuilles, non couchés	4805.40
Other countries			7	16	Autres pays	
Total			7	16	Total	
4805.50 Paper, felt, in rolls or sheets, uncoated	TNE		TNE		Papier feutre ou laineux, rouleaux/ feuilles, non couchés	4805.50
United States	1 812	502	26 372	7,467	États-Unis	
Other countries	1		142	96	Autres pays	
Total	1 813	502	26 514	7,564	Total	
4805.60 Paper, in rolls or sheets, weighing 150 g/m² or less, uncoated, nes	TNE		TNE		Papiers, rouleaux/feuilles, ≤150g/m², non couchés, nda	4805.60
United States	2 060	2,112	26 727	25,503	États-Unis	
Italy			299	751	Italie	
Australia	107	139	541	1,580	Australie	
Other countries	21	22	320	622	Autres pays	
Total	2 188	2,274	27 887	28,458	Total	

Commodity/Country	December 1989 Décembre 1989 Quantity Quantité	December 1989 Décembre 1989 Value Valeur $'000	Cumulative Totals Totaux cumulatifs Quantity Quantité	Cumulative Totals Totaux cumulatifs Value Valeur $'000	Marchandise/Pays	
4805.70 Paper, in rolls or sheets, weighing >150 g/m², <225 g/m², uncoated, nes	TNE		TNE		Papiers, rouleaux/feuilles, >150g/m², <225g/m², non couchés, nda	4805.70
United States	554	277	8 354	4,266	États-Unis	
Other countries			14	10	Autres pays	
Total	554	277	8 368	4,277	Total	
4805.80 Paper, in rolls or sheets, weighing 225 g/m² or more, uncoated, nes	TNE		TNE		Papiers, rouleaux/feuilles, ≥225g/m², non couchés, nda	4805.80
United States	2 250	1,367	31 021	18,243	États-Unis	
Other countries	27	76	638	463	Autres pays	
Total	2 277	1,443	31 659	18,707	Total	
4806.10 Paper, vegetable parchment, in rolls or sheets	TNE		TNE		Papiers sulfurisés (parchemin végétal), en rouleaux ou en feuilles	4806.10
Other countries			5	2	Autres pays	
Total			5	2	Total	
4806.20 Paper, greaseproof, in rolls or sheets	TNE		TNE		Papiers ingraissables (greaseproof), rouleaux/feuilles	4806.20
United States	436	876	5 244	10,363	États-Unis	
Other countries			3	6	Autres pays	
Total	436	876	5 247	10,370	Total	
4806.30 Paper, tracing, in rolls or sheets	TNE		TNE		Papiers-calques, en rouleaux ou en feuilles	4806.30
Other countries			12	33	Autres pays	
Total			12	33	Total	
4806.40 Paper, glassine, other glazed transparent or translucent, in rolls or sheets	TNE		TNE		Papier dit crystal et autres papiers calandrés/transparents etc, r/f	4806.40
United States	38	122	549	1,693	États-Unis	
Total	38	122	549	1,693	Total	
4807.99 Paper, composite, in rolls or sheets, nes, not coated	TNE		TNE		Papiers entre-deux, en rouleaux ou en feuilles, nda, non couchés	4807.99
United States	50	133	150	446	États-Unis	
Germany, West	42	58	208	334	Allemagne, ouest	
Australia			153	487	Australie	
Other countries	15	26	125	205	Autres pays	
Total	107	217	636	1,474	Total	
4808.10 Paper, corrugated, in rolls or sheets	TNE		TNE		Papiers ondulés, en rouleaux ou en feuilles	4808.10
United States	27	32	395	415	États-Unis	
Other countries			134	77	Autres pays	
Total	27	32	529	492	Total	
4808.30 Paper, kraft, creped or crinkled, in rolls or sheets, nes	TNE		TNE		Papiers kraft, crêpés, plissés, gaufrés, estampés ou perforés, r/f, nda	4808.30
United States	81	138	1 325	2,214	États-Unis	
Other countries			474	209	Autres pays	
Total	81	138	1 799	2,424	Total	
4808.90 Paper, creped, crinkled, embossed or perforated, in rolls or sheets, nes	TNE		TNE		Papiers, crêpés, plissés, gaufrés, estampés ou perforés, r/f, nda	4808.90
United States	150	172	1 107	1,229	États-Unis	
South Africa	21	29	466	636	Afrique du Sud	
Other countries	163	108	747	926	Autres pays	
Total	334	309	2 320	2,792	Total	
4809.20 Paper, self-copy, in rolls of a width > 36 cm, sheets at least one side >36 cm	TNE		TNE		Papiers dits autocopiants, roul largeur >36cm ou en feuilles dont un côté >36cm	4809.20
Other countries	18	51	129	202	Autres pays	
Total	18	51	129	202	Total	
4809.90 Paper, copying/transfer, rolls of a width >36 cm, sheets one side >36 cm,nes	TNE		TNE		Papiers pour duplication ou reports nda, roul largeur >36cm, feuil un côté >36cm	4809.90
Other countries	12	12	78	152	Autres pays	
Total	12	12	78	152	Total	
4810.11 Paper, fine, woodfree, in rolls or sheets, ≤150 g/m², clay coated	TNE		TNE		Papiers fin, ≤10% pâte mécanique, r/f, ≤150g/m², couchés au kaolin	4810.11
United States	3 419	5,055	25 109	34,893	États-Unis	
Other countries	8	17	292	347	Autres pays	
Total	3 427	5,073	25 401	35,240	Total	
4810.12 Paper, fine, woodfree, in rolls or sheets, >150 g/m², clay coated	TNE		TNE		Papiers fin, ≤10% pâte mécanique, r/f, >150g/m², couchés au kaolin	4810.12
United States	1 053	1,208	16 419	17,707	États-Unis	
Hong Kong	26	35	783	960	Hong Kong	
Singapore	24	32	752	885	Singapour	
Philippines			365	547	Philippines	
Australia	69	82	1 283	1,483	Australie	

TABLE 3. DOMESTIC EXPORTS BY COMMODITY AND COUNTRY, H.S. BASED
TABLEAU 3. EXPORTATIONS NATIONALES PAR MARCHANDISE ET PAYS, BASE DU S.H.

Commodity/Country	December 1989 Décembre 1989 Quantity Quantité	December 1989 Décembre 1989 Value Valeur $'000	Cumulative Totals Totaux cumulatifs Quantity Quantité	Cumulative Totals Totaux cumulatifs Value Valeur $'000	Marchandise/Pays	
(Cont'd)					(Suite)	
4810.12 Paper, fine, woodfree, in rolls or sheets, >150 g/m², clay coated	TNE		TNE		Papiers fin, ≤10% pâte mécanique, r/f, >150g/m², couchés au kaolin	4810.12
Jamaica			317	394	Jamaïque	
Other countries	66	101	993	1,203	Autres pays	
Total	1 238	1,461	20 912	23,181	Total	
4810.21 Paper, fine, light weight coated, in rolls or sheets	TNE		TNE		Papiers couché léger, dit L.W.C., fin, en rouleaux ou en feuilles	4810.21
United States	16 268	14,644	151 467	146,790	États-Unis	
France			1 258	1,399	France	
Spain			389	449	Espagne	
Australia			1 119	1,432	Australie	
New Zealand			546	558	Nouvelle-Zélande	
Chile	75	90	572	707	Chili	
Venezuela			959	1,089	Venezuela	
Other countries	2	4	128	145	Autres pays	
Total	16 345	14,739	156 438	152,573	Total	
4810.29 Paper, fine, woodcontaining, in rolls or sheets, clay coated, nes	TNE		TNE		Papiers fin, >10% pâte mécanique, rouleaux/feuilles, couchés au kaolin, nda	4810.29
United States	1 757	1,987	15 071	16,216	États-Unis	
Other countries	52	63	250	330	Autres pays	
Total	1 809	2,051	15 321	16,546	Total	
4810.31 Paper, kraft, in rolls/sheets, bl, >95% chemical pulp, ≤150 g/m², clay coated	TNE		TNE		Papiers kraft, r/f ≤150g/m², bl, >95% pâte chimique, couchés au kaolin	4810.31
Other countries			1	3	Autres pays	
Total			1	3	Total	
4810.32 Paper, kraft, in rolls/sheets, bl, >95% chemical pulp, >150 g/m², clay coated	TNE		TNE		Papiers kraft, r/f >150g/m², bl, >95% pâte chimique, couchés au kaolin	4810.32
United States			235	315	États-Unis	
Total			235	315	Total	
4810.39 Paper, kraft, in rolls or sheets, clay coated, nes	TNE		TNE		Papiers kraft, en rouleaux ou en feuilles, couchés au kaolin, nda	4810.39
United States	85	82	978	948	États-Unis	
Other countries			19	14	Autres pays	
Total	85	82	997	963	Total	
4810.91 Paper, multi-ply, in rolls or sheets, clay coated, nes	TNE		TNE		Papiers multicouches, rouleaux/feuilles, couchés au kaolin, nda	4810.91
United States	2 017	1,475	31 142	22,800	États-Unis	
Other countries	22	10	62	30	Autres pays	
Total	2 039	1,486	31 204	22,831	Total	
4810.99 Paper, in rolls or sheets, clay coated, nes	TNE		TNE		Papiers en rouleaux ou en feuilles, couchés au kaolin, nda	4810.99
Other countries			221	262	Autres pays	
Total			221	262	Total	
4811.10 Paper, tarred, bituminised or asphalted, in rolls or sheets, nes	TNE		TNE		Papiers goudronnés, bitumés ou asphaltés en rouleaux ou en feuilles, nda	4811.10
United States	2 521	1,090	36 905	15,760	États-Unis	
Other countries	19	5	633	180	Autres pays	
Total	2 540	1,096	37 538	15,941	Total	
4811.21 Paper, self-adhesive, in rolls or sheets, nes	TNE		TNE		Papiers auto-adhésifs, en rouleaux ou en feuilles, nda	4811.21
United States	68	313	887	4,088	États-Unis	
Other countries	53	168	273	939	Autres pays	
Total	121	481	1 160	5,027	Total	
4811.29 Paper, gummed or adhesive, in rolls or sheets, nes	TNE		TNE		Papiers gommés ou adhésifs, en rouleaux ou en feuilles, nda	4811.29
United States	12	121	356	1,870	États-Unis	
United Kingdom	12	26	126	316	Royaume-Uni	
Australia	27	91	273	909	Australie	
Other countries	101	88	177	419	Autres pays	
Total	152	328	932	3,515	Total	
4811.31 Paper, in rolls or sheets, bl, >150g/m², ctd, impreg or cov with plastics, nes	TNE		TNE		Papiers, r/f, bl, >150g/m², enduits, imprg ou recouv de mati plast, nda	4811.31
United States			338	415	États-Unis	
Total			338	415	Total	
4811.39 Paper, in rolls or sheets, coated/impregnated or covered with plastics, nes	TNE		TNE		Papiers, r/f, enduits, imprégnés, ou recouverts de matière plastique, nda	4811.39
United States	1 391	2,590	27 780	47,502	États-Unis	
United Kingdom	136	371	624	1,660	Royaume-Uni	
Other countries	1	1	77	276	Autres pays	
Total	1 528	2,963	28 481	49,439	Total	

Commodity/Country	December 1989 Décembre 1989 Quantity Quantité	December 1989 Décembre 1989 Value Valeur $'000	Cumulative Totals Totaux cumulatifs Quantity Quantité	Cumulative Totals Totaux cumulatifs Value Valeur $'000	Marchandise/Pays	
4811.40 Paper, in rolls or sheets ctd impreg or cov with wax,stearin oil or glycerol,nes	TNE		TNE		Papiers, r/f, enduits, imprégnés de cire, de paraffine, d'huile, nda	4811.40
United States	276	511	2 885	5,616	États-Unis	
Other countries			77	140	Autres pays	
Total	276	511	2 962	5,756	Total	
4811.90 Paper, in rolls or sheets, ctd, impreg, cov, surf-col, surf-dec or printed, nes	TNE		TNE		Papiers, r/f, couchés, enduits, imprégnés, recouverts, etc, nda	4811.90
United States	236	715	2 764	8,215	États-Unis	
Colombia	44	109	133	432	Colombie	
Other countries	1	1	230	772	Autres pays	
Total	281	827	3 127	9,421	Total	
4812.00 Filter blocks, slabs and plates, of paper pulp	TNE		TNE		Blocs filtrants et plaques filtrantes, en pâte à papier	4812.00
Other countries			11	11	Autres pays	
Total			11	11	Total	
4813.10 Paper, cigarette, in the form of booklets or tubes					Papier à cigarettes, en cahiers ou en tubes	4813.10
Other countries		3		5	Autres pays	
Total		3		5	Total	
4813.20 Paper, cigarette, in rolls of a width not exceeding 5 cm	TNE		TNE		Papier à cigarettes, en rouleaux d'une largeur n'excédant pas 5cm	4813.20
Other countries	9	37	15	93	Autres pays	
Total	9	37	15	93	Total	
4813.90 Paper, cigarette, nes	TNE		TNE		Papier à cigarettes, nda	4813.90
United States	3	48	248	2,659	États-Unis	
Other countries			3	7	Autres pays	
Total	3	48	251	2,666	Total	
4814.10 Paper "Ingrain"	KGM		KGM		Papier dit Ingrain	4814.10
Other countries			32 353	188	Autres pays	
Total			32 353	188	Total	
4814.20 Wallpaper, coated or covered on the face side with a decorated layer of plastics	KGM		KGM		Papiers peints enduits ou recouverts sur l'endroit d'une couche de matière plast	4814.20
United States	599 723	3,772	12 598 117	83,575	États-Unis	
United Kingdom	71 940	144	193 208	701	Royaume-Uni	
Other countries	7 168	41	138 818	830	Autres pays	
Total	678 831	3,958	12 930 143	85,107	Total	
4814.30 Wallpaper, covered on the face side with plaiting material	KGM		KGM		Papiers peints recouverts sur l'endroit de matières à tresser	4814.30
Other countries			1 875	18	Autres pays	
Total			1 875	18	Total	
4814.90 Wallpaper and similar wall coverings, nes	KGM		KGM		Papiers peints et revêtements muraux similaires, nda	4814.90
United States	391 588	2,294	4 731 229	29,704	États-Unis	
Other countries	7 872	25	82 480	412	Autres pays	
Total	399 460	2,320	4 813 709	30,117	Total	
4816.10 Paper, carbon or similar copying, nes	KGM		KGM		Papiers carbone et papiers similaires, nda	4816.10
Other countries			598	7	Autres pays	
Total			598	7	Total	
4816.20 Paper, self-copy, nes	KGM		KGM		Papiers dit autocopiants, nda	4816.20
United States	20 915	59	586 528	1,647	États-Unis	
Total	20 915	59	586 528	1,647	Total	
4816.30 Duplicator stencils					Stencils complets	4816.30
Other countries				52	Autres pays	
Total				52	Total	
4816.90 Paper, copying/transfer, nes					Papiers pour duplication ou reports, nda	4816.90
United States		66		927	États-Unis	
Other countries				39	Autres pays	
Total		66		967	Total	
4817.10 Envelopes of paper					Enveloppes en papier	4817.10
United States		571		6,033	États-Unis	
Bermuda		57		394	Bermudes	
Other countries				94	Autres pays	
Total		629		6,523	Total	
4817.20 Cards, letter or correspondence, plain postcards, of paper					Cartes-lettres, cartes postales non illustrées, etc, en papier	4817.20
Other countries				79	Autres pays	
Total				79	Total	

TABLE 3. DOMESTIC EXPORTS BY COMMODITY AND COUNTRY, H.S. BASED
TABLEAU 3. EXPORTATIONS NATIONALES PAR MARCHANDISE ET PAYS, BASE DU S.H.

Commodity/Country	December 1989 Décembre 1989 Quantity Quantité	December 1989 Décembre 1989 Value Valeur $'000	Cumulative Totals Totaux cumulatifs Quantity Quantité	Cumulative Totals Totaux cumulatifs Value Valeur $'000	Marchandise/Pays	
4817.30 Paper stationery, nes					Boîtes, pochettes et présentations simi-laires, en papier	4817.30
United States		79		645	États-Unis	
Australia				322	Australie	
Other countries		15		242	Autres pays	
Total		94		1,210	Total	
4818.10 Toilet paper	KGM		KGM		Papier hygiénique	4818.10
United States	156 658	302	2 516 576	4,588	États-Unis	
Other countries	12 357	36	133 393	279	Autres pays	
Total	169 015	338	2 649 969	4,867	Total	
4818.20 Handkerchiefs, cleansing or facial tissues and towels, of paper					Mouchoirs, serviettes à démaquiller et essuie-mains, en papier	4818.20
United States		1,415		13,785	États-Unis	
United Kingdom		39		413	Royaume-Uni	
Saudi Arabia				816	Arabie Saoudite	
Other countries		22		235	Autres pays	
Total		1,478		15,250	Total	
4818.30 Tablecloths and serviettes, of paper	KGM		KGM		Nappes et serviettes de table, en papier	4818.30
United States	897 733	1,007	1 410 108	1,865	États-Unis	
Hong Kong	324 139	381	324 139	381	Hong Kong	
Other countries	4 571	11	13 981	61	Autres pays	
Total	1 226 443	1,399	1 748 228	2,308	Total	
4818.40 Sanitary articles of paper, incl sanit towels & napkins (diapers) for babies					Articles hygiéniques en papier, incluant serviettes et couches pour bébés	4818.40
United States		425		7,131	États-Unis	
France		316		1,441	France	
Greece				1,691	Grèce	
Malaysia				452	Malaisie	
Singapore				534	Singapour	
Japan		22		1,193	Japon	
New Zealand				3,983	Nouvelle-Zélande	
Mexico		153		2,628	Mexique	
Other countries		147		1,239	Autres pays	
Total		1,065		20,295	Total	
4818.50 Articles of apparel and clothing accessories, of paper, nes					Vêtements et accessoires du vêtement, en papier, nda	4818.50
Other countries		17		317	Autres pays	
Total		17		317	Total	
4818.90 Household or hospital supplies, of paper, nes					Articles à usages hygiéniques ou hospitaliers, en papier, nda	4818.90
United States		201		2,058	États-Unis	
Other countries		22		103	Autres pays	
Total		223		2,161	Total	
4819.10 Cartons, boxes and cases, of corrugated paper or paperboard					Boîtes et caisses en papier ondulé	4819.10
St Pierre-Miq.		101		1,236	St-Pierre-Miq.	
United States		610		10,461	États-Unis	
Saudi Arabia				861	Arabie Saoudite	
Puerto Rico		34		462	Porto Rico	
Other countries		42		895	Autres pays	
Total		789		13,918	Total	
4819.20 Cartons, boxes and cases, folding, of non-corrugated paper or paperboard	KGM		KGM		Boîtes et cartonnages, pliants, en papier non ondulé	4819.20
United States	1 847 066	2,295	22 499 821	31,640	États-Unis	
Libyan Arab. Jam.			635 036	1,170	Libyenne, Jam. ar	
Jamaica			195 926	740	Jamaïque	
Puerto Rico	24 679	120	243 316	912	Porto Rico	
Other countries	8 676	47	172 258	512	Autres pays	
Total	1 880 421	2,463	23 746 357	34,975	Total	
4819.30 Sacks and bags, of paper, having a base of a width of 40 cm or more	MIL		MIL		Sacs en papier, d'une largeur à la base de 40cm ou plus	4819.30
United States	119 461	99	129 661	1,689	États-Unis	
Other countries			19 916	341	Autres pays	
Total	119 461	99	149 577	2,031	Total	
4819.40 Sacks and bags, of paper, nes; including cones	MIL		MIL		Sacs en papier, nda; sachets, pochettes et cornets en papier	4819.40
United States	250 959	647	453 909	7,555	États-Unis	
Japan	1 000	26	7 973	465	Japon	
Other countries	3		2 472	195	Autres pays	
Total	251 962	674	464 354	8,216	Total	

Commodity/Country	December 1989 Décembre 1989 Quantity Quantité	December 1989 Décembre 1989 Value Valeur $'000	Cumulative Totals Totaux cumulatifs Quantity Quantité	Cumulative Totals Totaux cumulatifs Value Valeur $'000	Marchandise/Pays	
4819.50 Containers, packing, nes (including record sleeves) of paper					Emballages en papier, nda, y compris les pochettes pour disques	4819.50
United States		696		10,509	États-Unis	
Other countries		10		447	Autres pays	
Total		707		10,957	Total	
4819.60 Box files, letter trays and similar articles of paper, used in offices etc					Cartonnages de bureau, de magasin ou similaires, en papier	4819.60
Other countries		11		403	Autres pays	
Total		11		403	Total	
4820.10 Registers, account books, note books, diaries and similar articles of paper					Registres, livres comptables, carnets de notes, et ouvrages similaires, en papier	4820.10
United States		22		1,114	États-Unis	
Other countries		9		334	Autres pays	
Total		32		1,448	Total	
4820.20 Exercise books of paper					Cahiers en papier	4820.20
Other countries				2	Autres pays	
Total				2	Total	
4820.30 Binders, folders and file covers, of paper					Classeurs, reliures, chemises et couvertures à dossiers, en papier	4820.30
United States		86		1,361	États-Unis	
Other countries		20		134	Autres pays	
Total		107		1,496	Total	
4820.40 Manifold business forms and interleaved carbon sets, of paper					Liasses et carnets manifold, en papier	4820.40
United States		6		404	États-Unis	
Other countries		12		184	Autres pays	
Total		18		588	Total	
4820.50 Albums for samples or for collections, of paper					Albums pour échantillonnages ou pour collections, en papier	4820.50
United States		501		6,816	États-Unis	
Other countries		101		1,392	Autres pays	
Total		602		8,209	Total	
4820.90 Office supplies nes, of paper					Papeterie de bureau, nda	4820.90
United States		90		1,361	États-Unis	
Australia				303	Australie	
Other countries		107		1,091	Autres pays	
Total		198		2,756	Total	
4821.10 Paper labels of all kinds, printed					Étiquettes de tous genres, en papier, imprimées	4821.10
United States		1,189		22,177	États-Unis	
United Kingdom		22		458	Royaume-Uni	
Germany, West		4		339	Allemagne, ouest	
Japan		14		327	Japon	
Other countries		131		2,140	Autres pays	
Total		1,363		25,443	Total	
4821.90 Paper labels of all kinds, not printed					Étiquettes de tous genres, en papier, non imprimées	4821.90
United States		365		5,717	États-Unis	
Other countries				577	Autres pays	
Total		365		6,294	Total	
4822.10 Bobbins, spools and similar supports of paper, used for winding textile yarn					Tambours, bobines et support sim, en papier, pour l'enroulement des fils tex	4822.10
Other countries				15	Autres pays	
Total				15	Total	
4822.90 Bobbins, spools and similar supports of paper, nes					Tambours, bobines et support similaires, en papier, nda	4822.90
United States		68		796	États-Unis	
Turkey				1,596	Turquie	
Other countries				75	Autres pays	
Total		68		2,467	Total	
4823.11 Paper, self-adhesive, cut to size, in strips or rolls					Papiers auto-adhésifs, découpés à format en bandes ou en rouleaux	4823.11
United States		1,355		15,004	États-Unis	
United Kingdom		68		354	Royaume-Uni	
Australia		152		1,311	Australie	
Other countries		92		1,175	Autres pays	
Total		1,668		17,845	Total	
4823.19 Paper, gummed or adhesive (o/t self-adhesive), cut to size, in strips or rolls					Papiers gommés ou adhésifs, découpés à format, en bandes ou en rouleaux, nda	4823.19
United States		152		1,809	États-Unis	

TABLE 3. DOMESTIC EXPORTS BY COMMODITY AND COUNTRY, H.S. BASED
TABLEAU 3. EXPORTATIONS NATIONALES PAR MARCHANDISE ET PAYS, BASE DU S.H.

Commodity/Country	December 1989 Décembre 1989 Quantity Quantité	December 1989 Décembre 1989 Value Valeur $'000	Cumulative Totals Totaux cumulatifs Quantity Quantité	Cumulative Totals Totaux cumulatifs Value Valeur $'000	Marchandise/Pays	
(Cont'd)					(Suite)	
4823.19 Paper, gummed or adhesive (o/t self-adhesive), cut to size, in strips or rolls					Papiers gommés ou adhésifs, découpés à format, en bandes ou en rouleaux, nda	4823.19
Other countries		5		198	Autres pays	
Total		158		2,007	Total	
4823.20 Paper, filter, cut to size or shape	KGM		KGM		Papier filtre, découpés à format	4823.20
United States	273 243	839	3 799 719	11,515	États-Unis	
Other countries	1 129	79	58 696	327	Autres pays	
Total	274 372	918	3 858 415	11,842	Total	
4823.30 Cards, not punched, for punch card machines, of paper,whether or not in strip					Cartes non perforées, pour machines à cartes perforées, en papier	4823.30
United States				300	États-Unis	
Other countries				40	Autres pays	
Total				340	Total	
4823.40 Rolls, sheets and dials, of paper, printed, for self-recording apparatus					Papiers à diagrammes pour appareils enregistreurs, en bobines/feuilles/disques	4823.40
United States		63		699	États-Unis	
Other countries				83	Autres pays	
Total		63		783	Total	
4823.51 Paper, fine, cut to size or shape, printed, embossed or perforated, nes	KGM		KGM		Papiers fin, imprimés, estampés ou perforés, découpés à format	4823.51
United States	79 960	77	1 241 355	1,318	États-Unis	
Australia	217 268	259	955 831	1,150	Australie	
Other countries	41 578	51	419 803	636	Autres pays	
Total	338 806	388	2 616 989	3,105	Total	
4823.59 Paper, fine, cut to size or shape, nes	KGM		KGM		Papiers fin, découpés à format, nda	4823.59
United States	3 402 379	3,230	31 285 736	32,808	États-Unis	
United Kingdom	102 724	113	1 457 810	1,652	Royaume-Uni	
Iraq	1 052 218	907	1 154 006	998	Irak	
South Africa	111 337	165	674 213	1,105	Afrique du Sud	
Hong Kong	49 000	50	412 723	480	Hong Kong	
Australia	93 511	135	2 511 782	3,299	Australie	
New Zealand	18 959	24	351 038	561	Nouvelle-Zélande	
Jamaica	33 049	47	547 526	729	Jamaïque	
Trinidad-Tobago	84 866	111	667 705	822	Trinité-Tobago	
Haiti			228 588	337	Haïti	
Puerto Rico	70 587	73	1 339 674	1,607	Porto Rico	
Other countries	211 825	329	1 985 602	2,831	Autres pays	
Total	5 230 455	5,189	42 616 403	47,235	Total	
4823.60 Trays, dishes, plates, cups and the like, of paper					Plateaux, assiettes, tasses, gobelets et articles similaires, en papier	4823.60
United States		90		1,359	États-Unis	
Hong Kong		49		395	Hong Kong	
Australia				393	Australie	
Other countries		15		437	Autres pays	
Total		155		2,586	Total	
4823.70 Moulded or pressed articles of paper pulp, nes					Articles moulés ou pressés en pâte à papier, nda	4823.70
United States		470		6,686	États-Unis	
Australia				379	Australie	
Other countries				187	Autres pays	
Total		470		7,253	Total	
4823.90 Paper and paper articles, nes					Papiers et ouvrages en pâte à papier et en papier, nda	4823.90
United States		1,237		18,502	États-Unis	
United Kingdom				341	Royaume-Uni	
Other countries		173		1,339	Autres pays	
Total		1,410		20,183	Total	
4901.10 Brochures, leaflets and similar printed matter, in single sheets					Brochures et imprimés similaires, en feuillets isolés, même pliés	4901.10
United States		1,208		16,462	États-Unis	
United Kingdom		227		1,877	Royaume-Uni	
Australia		2		400	Australie	
Other countries		145		1,324	Autres pays	
Total		1,584		20,063	Total	
4901.91 Dictionaries and encyclopaedias, and serial instalments thereof					Dictionnaires et encyclopédies, même en fascicules	4901.91
United States		234		1,208	États-Unis	
Other countries		33		422	Autres pays	
Total		268		1,631	Total	
4901.99 Books, brochures, leaflets and similar printed matter, nes					Livres, brochures et imprimés similaires, nda	4901.99
United States		6,455		65,539	États-Unis	

Commodity/Country	December 1989 Décembre 1989 Quantity Quantité	December 1989 Décembre 1989 Value Valeur $'000	Cumulative Totals Totaux cumulatifs Quantity Quantité	Cumulative Totals Totaux cumulatifs Value Valeur $'000	Marchandise/Pays	
(Cont'd)					(Suite)	
4901.99 Books, brochures, leaflets and similar printed matter, nes					Livres, brochures et imprimés similaires, nda	4901.99
United Kingdom		312		3,185	Royaume-Uni	
Belgium		34		1,558	Belgique	
France		417		6,926	France	
Germany, West		32		541	Allemagne, ouest	
Spain		3		1,186	Espagne	
Cameroon		23		444	Cameroun	
Japan		19		568	Japon	
Australia		116		1,665	Australie	
Bahamas		4		577	Bahamas	
Bermuda		7		599	Bermudes	
Other countries		345		4,694	Autres pays	
Total		7,772		87,489	Total	
4902.10 Newspapers, journals and periodicals, appearing at least four times a week					Journaux et publications imprimés, paraissant au moins 4 fois par semaine	4902.10
United States		440		6,526	États-Unis	
Other countries		3		12	Autres pays	
Total		443		6,539	Total	
4902.90 Newspapers, journals and periodicals, nes					Journaux et publications imprimés, nda	4902.90
United States		17,870		248,067	États-Unis	
United Kingdom		3		350	Royaume-Uni	
Other countries		85		709	Autres pays	
Total		17,959		249,127	Total	
4903.00 Children's picture, drawing or colouring books					Albums ou livres d'images et albums à dessiner ou à colorier, pour enfants	4903.00
United States		33		2,274	États-Unis	
Other countries		60		158	Autres pays	
Total		94		2,433	Total	
4904.00 Music, printed or in manuscript, whether or not bound or illustrated					Musique manuscrite ou imprimée, illustrée ou non, même reliée	4904.00
Other countries				241	Autres pays	
Total				241	Total	
4905.91 Maps and hydrographic or similar charts of all kinds, printed, in book form					Ouvrages cartographiques de tous genres sous forme de livres ou de brochures	4905.91
United States		40		1,003	États-Unis	
Other countries		8		69	Autres pays	
Total		48		1,073	Total	
4905.99 Maps and hydrographic or similar charts of all kinds, printed, not in book-form					Ouvrages cartographiques de tous genres, nda	4905.99
United States		1		1,632	États-Unis	
Germany, West				744	Allemagne, ouest	
Other countries		104		228	Autres pays	
Total		106		2,605	Total	
4906.00 Plans and drawings for architectural etc originals drawn by hand and copies					Plans et dessins d'architectes etc plans etc obtenus à la main et leurs copies	4906.00
United States		118		3,074	États-Unis	
Other countries		69		430	Autres pays	
Total		188		3,505	Total	
4907.00 Unused postage, revenue stamps; cheque forms, banknotes, bond certificates, etc					Timbres-poste, timbres fiscaux non oblitérés; billets de banque, chèques etc	4907.00
United States		208		2,111	États-Unis	
United Kingdom		78		935	Royaume-Uni	
France				448	France	
Luxembourg		27		417	Luxembourg	
Switzerland				963	Suisse	
Brunei Darussalam		718		718	Brunei Darussalam	
Other countries		343		1,331	Autres pays	
Total		1,376		6,926	Total	
4908.10 Transfers (decalcomanias), vitrifiable					Décalcomanies vitrifiables	4908.10
United States		37		465	États-Unis	
Other countries		1		140	Autres pays	
Total		38		605	Total	
4908.90 Transfers (decalcomanias), nes					Décalcomanies de tous genres, nda	4908.90
United States		450		1,220	États-Unis	
Other countries		5		358	Autres pays	
Total		455		1,578	Total	
4909.00 Postcards, printed or illustrated; printed greeting cards					Cartes postales imprimées ou illustrées; cartes imprimées comportant des voeux	4909.00
United States		302		3,413	États-Unis	
Other countries		21		195	Autres pays	
Total		323		3,608	Total	

TABLE 3. DOMESTIC EXPORTS BY COMMODITY AND COUNTRY, H.S. BASED
TABLEAU 3. EXPORTATIONS NATIONALES PAR MARCHANDISE ET PAYS, BASE DU S.H.

Commodity/Country	December 1989 Décembre 1989 Quantity Quantité	December 1989 Décembre 1989 Value Valeur $'000	Cumulative Totals Totaux cumulatifs Quantity Quantité	Cumulative Totals Totaux cumulatifs Value Valeur $'000	Marchandise/Pays
4910.00 Calendars of any kind, printed, including calendar blocks					Calendriers de tous genres, imprimés 4910.00
United States		517		2,123	États-Unis
Other countries		48		349	Autres pays
Total		565		2,473	Total
4911.10 Trade advertising material, commercial catalogue and the like					Imprimés publicitaires, catalogues commerciaux et similaires 4911.10
United States		2,944		35,431	États-Unis
Other countries		101		1,808	Autres pays
Total		3,046		37,239	Total
4911.91 Pictures, designs and photographs					Images, gravures et photographies 4911.91
United States		1,049		12,603	États-Unis
United Kingdom		24		474	Royaume-Uni
Other countries		69		1,243	Autres pays
Total		1,143		14,321	Total
4911.99 Printed matter, nes					Imprimés nda 4911.99
United States		2,251		34,933	États-Unis
United Kingdom		43		1,028	Royaume-Uni
France		195		8,321	France
Spain		2		629	Espagne
Sri Lanka				320	Sri Lanka
Panama				3,017	Panama
Other countries		253		2,593	Autres pays
Total		2,746		50,843	Total
5003.90 Silk waste, nes	KGM		KGM		Déchets de soie, nda 5003.90
United Kingdom			5 780	478	Royaume-Uni
Other countries			198	6	Autres pays
Total			5 978	484	Total
5006.00 Silk yarn and yarn spun from silk waste, put up for retail sale; silk-worm gut	KGM		KGM		Fils de soie, conditionnés pour la vente au détail; poil de Messine 5006.00
Other countries			5		Autres pays
Total			5		Total
5007.10 Woven fabrics of noil silk	KGM		KGM		Tissus de bourrette 5007.10
Other countries			2 445	94	Autres pays
Total			2 445	94	Total
5007.20 Woven fabrics of silk/silk waste, o/t noil silk, 85% or more of such fibres	KGM		KGM		Tissus de soie, 85% ou plus en poids de soie, autre que la bourrette 5007.20
Other countries	55	5	1 050	73	Autres pays
Total	55	5	1 050	73	Total
5007.90 Woven fabrics of silk, nes	KGM		KGM		Tissus de soie, nda 5007.90
Other countries			337	12	Autres pays
Total			337	12	Total
5101.11 Greasy shorn wool, not carded or combed	KGM		KGM		Laines de tonte, en suint, non cardées ni peignées 5101.11
United Kingdom	39 136	80	414 994	941	Royaume-Uni
Japan			63 366	367	Japon
Other countries			101 675	271	Autres pays
Total	39 136	80	580 035	1,579	Total
5101.19 Greasy wool (other than shorn wool) not carded or combed	KGM		KGM		Laines (a/q de tonte), en suint, non cardées ni peignées 5101.19
United States			121 348	313	États-Unis
United Kingdom			182 484	452	Royaume-Uni
Other countries			53 065	140	Autres pays
Total			356 897	906	Total
5101.21 Degreased shorn wool, not carded, combed or carbonised	KGM		KGM		Laines de tonte, dégraissées, non cardées ni peignées et ni carbonisées 5101.21
Other countries			16 294	69	Autres pays
Total			16 294	69	Total
5101.29 Degreased wool (other than shorn wool), not carded, combed or carbonised	KGM		KGM		Laines (a/q de tonte), dégraisssées, non cardées ni peignées et ni carbonisées 5101.29
Other countries			136	2	Autres pays
Total			136	2	Total
5102.10 Fine animal hair, not carded or combed	KGM		KGM		Poils fins, non cardés ni peignés 5102.10
Other countries			1 055	4	Autres pays
Total			1 055	4	Total
5103.20 Waste (other than noils) of wool or of fine animal hair, exc garnetted stock	KGM		KGM		Déchets de laine ou de poils fins, a/q les blousses et les effilochés 5103.20
Other countries			86 157	105	Autres pays
Total			86 157	105	Total

Commodity/Country	December 1989 Décembre 1989		Cumulative Totals Totaux cumulatifs		Marchandise/Pays	
	Quantity Quantité	Value Valeur $'000	Quantity Quantité	Value Valeur $'000		
5103.30 Waste of coarse animal hair, excluding garnetted stock	KGM		KGM		Déchets de poils grossiers, autre que les effilochés	5103.30
Other countries			11 188	8	Autres pays	
Total			11 188	8	Total	
5105.10 Carded wool	KGM		KGM		Laine cardée	5105.10
Other countries			4 546	127	Autres pays	
Total			4 546	127	Total	
5106.10 Yarn of carded wool, ≥85% by weight of wool, not put up for retail sale	KGM		KGM		Fils de laine cardée, ≥85% de laine, non cond pour la vente au détail	5106.10
United States	625	21	49 654	754	États-Unis	
Other countries			15 913	68	Autres pays	
Total	625	21	65 567	822	Total	
5106.20 Yarn of carded, wool, <85% by weight of wool, not put up for retail sale	KGM		KGM		Fils de laine cardée, <85% de laine, non cond pour la vente au détail	5106.20
Other countries			26 181	152	Autres pays	
Total			26 181	152	Total	
5107.10 Yarn of combed wool, ≥85% by weight of wool, not put up for retail sale	KGM		KGM		Fils de laine peignée, ≥85% de laine, non cond pour la vente au détail	5107.10
United States	3 350	73	35 080	677	États-Unis	
Other countries			5 414	23	Autres pays	
Total	3 350	73	40 494	701	Total	
5107.20 Yarn of combed wool, <85% by weight of wool, not put up for retail sale	KGM		KGM		Fils de laine peignée, <85% de laine, non cond pour la vente au détail	5107.20
Other countries			992	13	Autres pays	
Total			992	13	Total	
5109.10 Yarn of wool or of fine animal hair, ≥85% by weight of such fibres, put up	KGM		KGM		Fils de laine ou de poils fins ≥85% laine/poils, cond pour vente au détail	5109.10
United States	493	6	60 070	384	États-Unis	
Other countries	423	6	25 968	134	Autres pays	
Total	916	13	86 038	518	Total	
5109.90 Yarn of wool or of fine animal hair, <85% by weight of such fibres, put up	KGM		KGM		Fils de laine ou de poils fins <85% laine/poils, cond pour vente au détail	5109.90
Other countries			199	1	Autres pays	
Total			199	1	Total	
5111.11 Woven fabrics of carded wool/fine animal hair, ≥85% by weight, ≤300 g/m²	KGM		KGM		Tissus de laine/poils fins cardés, ≥85% laine/poils, ≤300g/m²	5111.11
United States	2 176	86	24 756	984	États-Unis	
Other countries			69	6	Autres pays	
Total	2 176	86	24 825	991	Total	
5111.19 Woven fabrics of carded wool/fine animal hair, ≥85% by weight, >300 g/m²	KGM		KGM		Tissus de laine/poils fins cardés, ≥85% laine/poils, >300g/m²	5111.19
Other countries	493	18	8 218	267	Autres pays	
Total	493	18	8 218	267	Total	
5111.20 Woven fabrics of carded wool/fine animal hair, mixed with m-m filaments, nes	KGM		KGM		Tissus de laine/poils fins cardés, mélangés avec fil syn/arti, nda	5111.20
Other countries			863	12	Autres pays	
Total			863	12	Total	
5111.30 Woven fabrics of carded wool/fine animal hair, mixed with m-m staple fibres, nes	KGM		KGM		Tissus de laine/poils fins cardés, mélangés avec fib syn/arti, nda	5111.30
United States	1 976	23	32 591	471	États-Unis	
Total	1 976	23	32 591	471	Total	
5111.90 Woven fabrics of carded wool/fine animal hair, nes	KGM		KGM		Tissus de laine/poils fins cardés, nda	5111.90
Other countries			608	9	Autres pays	
Total			608	9	Total	
5112.11 Woven fabrics of combed wool/fine animal hair, ≥85% by weight, ≤200 g/m²	KGM		KGM		Tissus de laine/poils fins peignés, ≥85% laine/poils, ≤200g/m²	5112.11
Other countries			4 757	132	Autres pays	
Total			4 757	132	Total	
5112.19 Woven fabrics of combed wool/fine animal hair, ≥85% by weight, >200 g/m²	KGM		KGM		Tissus de laine/poils fins peignés, ≥85% laine/poils, >200g/m²	5112.19
United States	306	25	11 552	652	États-Unis	
Other countries	463	9	3 527	102	Autres pays	
Total	769	35	15 079	754	Total	
5112.20 Woven fabrics of combed wool/fine animal hair, <85% by wt, mixed with m-m fil	KGM		KGM		Tissus de laine/poils fins peignés, mélangés avec fil syn/arti, nda	5112.20
United States	6 401	103	72 863	1,174	États-Unis	
Other countries			219	3	Autres pays	
Total	6 401	103	73 082	1,177	Total	

TABLE 3. DOMESTIC EXPORTS BY COMMODITY AND COUNTRY, H.S. BASED
TABLEAU 3. EXPORTATIONS NATIONALES PAR MARCHANDISE ET PAYS, BASE DU S.H.

Commodity/Country	December 1989 Décembre 1989		Cumulative Totals Totaux cumulatifs		Marchandise/Pays	
	Quantity Quantité	Value Valeur $'000	Quantity Quantité	Value Valeur $'000		
5112.30 Woven fabrics of combed wool/fine animal hair, <85% by wt, mixed with m-m fib	KGM		KGM		Tissus de laine/poils fins peignés, mélangés avec fib syn/arti, nda	5112.30
Other countries	53	1	7 754	41	Autres pays	
Total	53	1	7 754	41	Total	
5112.90 Woven fabrics of combed wool/fine animal hair, <85% by weight, nes	KGM		KGM		Tissus de laine/poils fins peignés, nda	5112.90
Other countries			3 435	66	Autres pays	
Total			3 435	66	Total	
5201.00 Cotton, not carded or combed	KGM		KGM		Coton, non cardé ni peigné	5201.00
Other countries			5 210	59	Autres pays	
Total			5 210	59	Total	
5202.10 Cotton yarn waste (including thread waste)	KGM		KGM		Déchets de fils de coton	5202.10
Other countries	50 562	9	640 092	162	Autres pays	
Total	50 562	9	640 092	162	Total	
5202.99 Cotton waste, nes	KGM		KGM		Déchets de coton, nda	5202.99
Other countries			64 210	97	Autres pays	
Total			64 210	97	Total	
5203.00 Cotton, carded or combed	KGM		KGM		Coton, cardé ou peigné	5203.00
Other countries	39 010	8	59 820	121	Autres pays	
Total	39 010	8	59 820	121	Total	
5204.11 Cotton sewing thread ≥85% by weight of cotton, not put up for retail sale	KGM		KGM		Fils à coudre de coton, ≥85% de coton, non cond pour la vente au détail	5204.11
Other countries			308	13	Autres pays	
Total			308	13	Total	
5204.19 Cotton sewing thread, <85% by weight of cotton, not put up for retail sale	KGM		KGM		Fils à coudre de coton, <85% de coton, non cond pour la vente au détail	5204.19
Other countries			1 410	13	Autres pays	
Total			1 410	13	Total	
5204.20 Cotton sewing thread, put up for retail sale	KGM		KGM		Fils à coudre de coton, conditionnés pour la vente au détail	5204.20
Other countries			56 862	10	Autres pays	
Total			56 862	10	Total	
5205.11 Cotton yarn, ≥85%, single, uncombed, ≥714.29 dtex, not put up	KGM		KGM		Fils de coton, ≥85%, simples, non peignés, ≥714.29 dtex, nda	5205.11
Other countries	5 298	33	12 720	79	Autres pays	
Total	5 298	33	12 720	79	Total	
5205.12 Cotton yarn, ≥85%, single, uncombed, 714.29 >dtex≥ 232.56, not put up	KGM		KGM		Fils de coton, ≥85%, simples, non peignés, <714.29 à 232.56 dtex, nda	5205.12
United States	29 899	148	143 369	869	États-Unis	
Total	29 899	148	143 369	869	Total	
5205.31 Cotton yarn, ≥85%, multi, uncombed, ≥714.29 dtex, not put up, nes	KGM		KGM		Fils de coton, ≥85%, retors, non peignés, ≥714.29 dtex/f.s, nda	5205.31
Other countries			12 807	29	Autres pays	
Total			12 807	29	Total	
5205.32 Cotton yarn, ≥85%, multi, uncombed, 714.29 >dtex≥ 232.56, not put up, nes	KGM		KGM		Fils de coton, ≥85%, retors, non peignés, <714.29 à 232.56 dtex/f.s, nda	5205.32
Other countries			315	2	Autres pays	
Total			315	2	Total	
5206.12 Cotton yarn, <85%, single, uncombed, 714.29 >dtex≥ 232.56, not put up	KGM		KGM		Fils de coton, <85%, simples, non peignés, <714.29 à 232.56 dtex, nda	5206.12
Other countries			1 446	38	Autres pays	
Total			1 446	38	Total	
5206.15 Cotton yarn, <85%, single, uncombed, <125 dtex, not put up for retail sale	KGM		KGM		Fils de coton, <85%, simples, non peignés, <125 dtex, nda	5206.15
Other countries			932	44	Autres pays	
Total			932	44	Total	
5206.23 Cotton yarn, <85%, single, combed, 232.56 >dtex≥ 192.31, not put up	KGM		KGM		Fils de coton, <85%, simples, peignés, <232.56 à 192.31 dtex, nda	5206.23
Other countries			1 538	19	Autres pays	
Total			1 538	19	Total	
5206.31 Cotton yarn, <85%, multiple, uncombed, ≥714.29, not put up, nes	KGM		KGM		Fils de coton, <85%, retors, non peignés, ≥714.29 dtex/f.s, nda	5206.31
Other countries			33 189	68	Autres pays	
Total			33 189	68	Total	

Commodity/Country	December 1989 Décembre 1989		Cumulative Totals Totaux cumulatifs		Marchandise/Pays
	Quantity Quantité	Value Valeur $'000	Quantity Quantité	Value Valeur $'000	
5206.41 Cotton yarn, <85%, multiple, combed, ≥714.29, not put up, nes	KGM		KGM		Fils de coton, <85%, retors, peignés, ≥714.29 dtex/f.s, nda 5206.41
Other countries	14 765	24	167 968	282	Autres pays
Total	14 765	24	167 968	282	Total
5206.43 Cotton yarn, <85%, multiple, combed, 232.56 >dtex≥ 192.31, not put up, nes	KGM		KGM		Fils de coton, <85%, retors, peignés, <232.56 à 192.31 dtex/f.s, nda 5206.43
Other countries			250	4	Autres pays
Total			250	4	Total
5207.10 Cotton yarn (o/t sewing thread) ≥85% by weight of cotton, put up	KGM		KGM		Fils de coton, ≥85%, conditionnés pour la vente au détail, a/q fils à coudre 5207.10
United States	922	24	40 570	393	États-Unis
Other countries			318		Autres pays
Total	922	24	40 888	394	Total
5207.90 Cotton yarn (o/t sewing thread) <85% by wt of cotton, put up for retail sale	KGM		KGM		Fils de coton, <85%, conditionnés pour la vente au détail, a/q fils à coudre 5207.90
Other countries			33 933	109	Autres pays
Total			33 933	109	Total
5208.11 Plain weave cotton fabrics, ≥85%, not more than 100 g/m², unbleached	KGM		KGM		Tissus de coton, ≥85%, à armure toile, ≤100g/m², écrus 5208.11
Other countries			108 904	446	Autres pays
Total			108 904	446	Total
5208.12 Plain weave cotton fabrics, ≥85%, >100 g/m² to 200 g/m², unbleached	KGM		KGM		Tissus de coton, ≥85%, à armure toile, >100g/m², ≤200 g/m², écrus 5208.12
United States	52 747	261	594 207	2,796	États-Unis
Total	52 747	261	594 207	2,796	Total
5208.13 Twill weave cotton fabrics, ≥85%, not more than 200 g/m², unbleached	KGM		KGM		Tissus de coton, ≥85%, à armure sergé, ≤200g/m², écrus 5208.13
United States	5 024	47	128 524	1,051	États-Unis
Total	5 024	47	128 524	1,051	Total
5208.19 Woven fabrics of cotton, ≥85%, not more than 200 g/m², unbleached, nes	KGM		KGM		Tissus de coton, ≥85%, <200g/m², écrus, nda 5208.19
Other countries	1 950	15	4 860	48	Autres pays
Total	1 950	15	4 860	48	Total
5208.21 Plain weave cotton fabrics, ≥85%, not more than 100 g/m², bleached	KGM		KGM		Tissus de coton, ≥85%, à armure toile, ≤100g/m², blanchis 5208.21
Other countries			39 062	68	Autres pays
Total			39 062	68	Total
5208.22 Plain weave cotton fabrics, ≥85%, >100 g/m² to 200 g/m², bleached	KGM		KGM		Tissus de coton, ≥85%, à armure toile, >100g/m², ≤200 g/m², blanchis 5208.22
Other countries	3 010	32	23 382	123	Autres pays
Total	3 010	32	23 382	123	Total
5208.23 Twill weave cotton fabrics, ≥85%, not more than 200 g/m², bleached	KGM		KGM		Tissus de coton, ≥85%, à armure sergé, ≤200g/m², blanchis 5208.23
Other countries			30	4	Autres pays
Total			30	4	Total
5208.31 Plain weave cotton fabrics, ≥85%, not more than 100 g/m², dyed	KGM		KGM		Tissus de coton, ≥85%, à armure toile, ≤100g/m², teints 5208.31
Other countries			469 299	514	Autres pays
Total			469 299	514	Total
5208.32 Plain weave cotton fabrics, ≥85%, >100 g/m² to 200 g/m², dyed	KGM		KGM		Tissus de coton, ≥85%, à armure toile, >100g/m², ≤200 g/m², teints 5208.32
Haiti	9 549	139	142 085	2,156	Haïti
Other countries	186	3	40 239	334	Autres pays
Total	9 735	143	182 324	2,491	Total
5208.33 Twill weave cotton fabrics, ≥85%, not more than 200 g/m², dyed	KGM		KGM		Tissus de coton, ≥85%, à armure sergé, ≤200g/m², teints 5208.33
Other countries			25 700	160	Autres pays
Total			25 700	160	Total
5208.39 Woven fabrics of cotton, ≥85%, not more than 200 g/m², dyed, nes	KGM		KGM		Tissus de coton, ≥85%, ≤200g/m², teints, nda 5208.39
Other countries			5 834	101	Autres pays
Total			5 834	101	Total
5208.41 Plain weave cotton fabrics, ≥85%, not more than 100 g/m², yarn dyed	KGM		KGM		Tissus de coton, ≥85%, à armure toile, ≤100g/m², fils diverses couleurs 5208.41
Other countries			125	14	Autres pays
Total			125	14	Total

TABLE 3. DOMESTIC EXPORTS BY COMMODITY AND COUNTRY, H.S. BASED
TABLEAU 3. EXPORTATIONS NATIONALES PAR MARCHANDISE ET PAYS, BASE DU S.H.

Commodity/Country	December 1989 Décembre 1989 Quantity Quantité	December 1989 Décembre 1989 Value Valeur $'000	Cumulative Totals Totaux cumulatifs Quantity Quantité	Cumulative Totals Totaux cumulatifs Value Valeur $'000	Marchandise/Pays	
5208.42 Plain weave cotton fabrics, ≥85%, >100 g/m² to 200 g/m², yarn dyed	KGM		KGM		Tissus de coton, ≥85%, à armure toile, >100g/m², ≤200 g/m², fils diverses coul	5208.42
Other countries			18 605	97	Autres pays	
Total			18 605	97	Total	
5208.51 Plain weave cotton fabrics, ≥85%, not more than 100 g/m², printed	KGM		KGM		Tissus de coton, ≥85%, à armure toile, ≤100g/m², imprimés	5208.51
Other countries	17 732	95	66 951	441	Autres pays	
Total	17 732	95	66 951	441	Total	
5208.52 Plain weave cotton fabrics, ≥85%, >100 g/m² to 200 g/m², printed	KGM		KGM		Tissus de coton, ≥85%, à armure toile, >100g/m², ≤200 g/m², imprimés	5208.52
Other countries			19 442	70	Autres pays	
Total			19 442	70	Total	
5208.53 Twill weave cotton fabrics, ≥85%, not more than 200 g/m², printed	KGM		KGM		Tissus de coton, ≥85%, à armure sergé, ≤200g/m², imprimés	5208.53
Other countries			275	4	Autres pays	
Total			275	4	Total	
5208.59 Woven fabrics of cotton, ≥85%, not more than 200 g/m², printed, nes	KGM		KGM		Tissus de coton, ≥85%, ≤200g/m², imprimés, nda	5208.59
Other countries			6 279	117	Autres pays	
Total			6 279	117	Total	
5209.11 Plain weave cotton fabrics, ≥85%, more than 200 g/m², unbleached	KGM		KGM		Tissus de coton, ≥85%, à armure toile, >200g/m², écrus	5209.11
Other countries			14 311	93	Autres pays	
Total			14 311	93	Total	
5209.12 Twill weave cotton fabrics, ≥85%, more than 200 g/m², unbleached	KGM		KGM		Tissus de coton, ≥85%, à armure sergé, >200g/m², écrus	5209.12
United States	62 791	355	769 565	4,406	États-Unis	
Other countries	73 296	273	73 691	276	Autres pays	
Total	136 087	629	843 256	4,682	Total	
5209.19 Woven fabrics of cotton, ≥85%, more than 200 g/m², unbleached, nes	KGM		KGM		Tissus de coton, ≥85%, >200g/m², écrus, nda	5209.19
United States	56 798	300	890 778	3,848	États-Unis	
Other countries			1 342	6	Autres pays	
Total	56 798	300	892 120	3,855	Total	
5209.21 Plain weave cotton fabrics, ≥85%, more than 200 g/m², bleached	KGM		KGM		Tissus de coton, ≥85%, à armure toile, >200g/m², blanchis	5209.21
Other countries			617	10	Autres pays	
Total			617	10	Total	
5209.22 Twill weave cotton fabrics, ≥85%, more than 200 g/m², bleached	KGM		KGM		Tissus de coton, ≥85%, à armure sergé, >200g/m², blanchis	5209.22
Other countries	12 505	61	28 658	147	Autres pays	
Total	12 505	61	28 658	147	Total	
5209.29 Woven fabrics of cotton, ≥85%, more than 200 g/m², bleached, nes	KGM		KGM		Tissus de coton, ≥85%, >200g/m², blanchis, nda	5209.29
Other countries			1 124	14	Autres pays	
Total			1 124	14	Total	
5209.31 Plain weave cotton fabrics, ≥85%, more than 200 g/m², dyed	KGM		KGM		Tissus de coton, ≥85%, à armure toile, >200g/m², teints	5209.31
United States	710	11	25 516	354	États-Unis	
Other countries	19 520	42	232 120	999	Autres pays	
Total	20 230	53	257 636	1,354	Total	
5209.32 Twill weave cotton fabrics, ≥85%, more than 200 g/m², dyed	KGM		KGM		Tissus de coton, ≥85%, à armure sergé, >200g/m², teints	5209.32
United States			66 247	375	États-Unis	
Other countries			50 593	140	Autres pays	
Total			116 840	515	Total	
5209.39 Woven fabrics of cotton, ≥85%, more than 200 g/m², dyed, nes	KGM		KGM		Tissus de coton, ≥85%, >200g/m², teints, nda	5209.39
Other countries	1 542	1	66 809	500	Autres pays	
Total	1 542	1	66 809	500	Total	
5209.41 Plain weave cotton fabrics, ≥85%, more than 200 g/m², yarn dyed	KGM		KGM		Tissus de coton, ≥85%, à armure toile, >200g/m², fils de diverses couleurs	5209.41
Other countries			203	2	Autres pays	
Total			203	2	Total	
5209.42 Denim fabrics of cotton, ≥85%, more than 200 g/m²	KGM		KGM		Tissus dits "Denim", ≥85% de coton, >200g/m²	5209.42
United States			488 461	2,304	États-Unis	
Israel	36 885	161	159 484	722	Israël	

Commodity/Country	December 1989 Quantity	December 1989 Value $'000	Cumulative Totals Quantity	Cumulative Totals Value $'000	Marchandise/Pays	
(Cont'd)					(Suite)	
5209.42 Denim fabrics of cotton, ≥85%, more than 200 g/m²	KGM		KGM		Tissus dits "Denim", ≥85% de coton, >200g/m²	5209.42
Other countries	2 307	51	58 960	319	Autres pays	
Total	39 192	213	706 905	3,347	Total	
5209.43 Twill weave cotton fabrics, o/t denim, ≥85%, more than 200 g/m², yarn dyed	KGM		KGM		Tissus de coton, ≥85%, à armure sergé, a/q le denim, >200g/m², fils div cou	5209.43
Other countries			1 583	13	Autres pays	
Total			1 583	13	Total	
5209.49 Woven fabrics of cotton, ≥85%, more than 200 g/m², yarn dyed, nes	KGM		KGM		Tissus de coton, ≥85%, >200g/m², fils de diverses couleurs, nda	5209.49
Other countries	150		1 100	12	Autres pays	
Total	150		1 100	12	Total	
5209.51 Plain weave cotton fabrics, ≥85%, more than 200 g/m², printed	KGM		KGM		Tissus de coton, ≥85%, à armure toile, >200g/m², imprimés	5209.51
United States	17 234	94	197 150	1,091	États-Unis	
Other countries			38 548	150	Autres pays	
Total	17 234	94	235 698	1,242	Total	
5209.52 Twill weave cotton fabrics, ≥85%, more than 200 g/m², printed	KGM		KGM		Tissus de coton, ≥85%, à armure sergé, >200g/m², imprimés	5209.52
Other countries	4 461	83	33 242	184	Autres pays	
Total	4 461	83	33 242	184	Total	
5209.59 Woven fabrics of cotton, ≥85%, more than 200 g/m², printed, nes	KGM		KGM		Tissus de coton, ≥85%, >200g/m², imprimés, nda	5209.59
Other countries			36 018	308	Autres pays	
Total			36 018	308	Total	
5210.11 Plain weave cotton fab, <85% mixed with m-m fib, not more than 200 g/m², unbl	KGM		KGM		Tissus de coton, mélangés avec fib syn/arti, armure toile, ≤200g/m², écrus, nda	5210.11
Other countries			17 191	160	Autres pays	
Total			17 191	160	Total	
5210.21 Plain weave cotton fab, <85% mixed with m-m fib, not more than 200 g/m², bl	KGM		KGM		Tissus de coton, mélangés avec fib syn/arti, arm toile, ≤200g/m², bl, nda	5210.21
Other countries			21 242	172	Autres pays	
Total			21 242	172	Total	
5210.29 Woven fabrics of cotton, <85% mixed with m-m fib, ≤ 200 g/m², bl, nes	KGM		KGM		Tissus de coton, mélangés avec fib syn/arti, ≤200g/m², bl, nda	5210.29
United States	8 237	137	93 703	1,565	États-Unis	
Total	8 237	137	93 703	1,565	Total	
5210.31 Plain weave cotton fab, <85% mixed with m-m fib, not more than 200 g/m², dyed	KGM		KGM		Tissus de coton, mélangés avec fib syn/arti, arm toile, ≤200g/m², teints, nda	5210.31
United States	2 061	37	41 933	654	États-Unis	
Other countries			34 301	193	Autres pays	
Total	2 061	37	76 234	847	Total	
5210.39 Woven fabrics of cotton, <85% mixed with m-m fib, ≤ 200 g/m², dyed, nes	KGM		KGM		Tissus de coton, mélangés avec fib syn/arti, ≤200g/m², teints, nda	5210.39
Other countries			600	5	Autres pays	
Total			600	5	Total	
5210.41 Plain weave cotton fab, <85% mixed w m-m fib, not more than 200 g/m², yarn dyed	KGM		KGM		Tissus de coton, mélangés/fib syn/arti, arm toile, ≤200g/m², fils div cou, nda	5210.41
Other countries			45 226	8	Autres pays	
Total			45 226	8	Total	
5210.49 Woven fabrics of cotton, <85% mixed w m-m fib, ≤ 200 g/m², yarn dyed, nes	KGM		KGM		Tissus de coton, mélangés/fib syn/arti, ≤200g/m², fils diverses couleurs, nda	5210.49
Other countries			650 000	34	Autres pays	
Total			650 000	34	Total	
5210.51 Plain weave cotton fab, <85% mixed w m-m fib, not more than 200 g/m², printed	KGM		KGM		Tissus de coton, mélangés avec fib syn/arti, armure toile, ≤200g/m², impr, nda	5210.51
United States	6 106	78	246 448	2,135	États-Unis	
Total	6 106	78	246 448	2,135	Total	
5210.52 Twill weave cotton fab, <85% mixed w m-m fib, not more than 200 g/m², printed	KGM		KGM		Tissus de coton, mélangés avec fib syn/arti, armure sergé, ≤200g/m², impr, nda	5210.52
Other countries			2 690	29	Autres pays	
Total			2 690	29	Total	
5211.19 Woven fabrics of cotton, <85% mixed with m-m fib, more than 200 g/m², unbl, nes	KGM		KGM		Tissus de coton, mélangés avec fib syn/arti, >200g/m², écrus, nda	5211.19
Other countries			3 567	28	Autres pays	
Total			3 567	28	Total	

TABLE 3. DOMESTIC EXPORTS BY COMMODITY AND COUNTRY, H.S. BASED
TABLEAU 3. EXPORTATIONS NATIONALES PAR MARCHANDISE ET PAYS, BASE DU S.H.

Commodity/Country	December 1989 Décembre 1989 Quantity Quantité	December 1989 Décembre 1989 Value Valeur $'000	Cumulative Totals Totaux cumulatifs Quantity Quantité	Cumulative Totals Totaux cumulatifs Value Valeur $'000	Marchandise/Pays	
5211.21 Plain weave cotton fab, <85% mixed with m-m fib, more than 200 g/m², bleached	KGM		KGM		Tissus de coton, mélangés avec fib syn/arti, armure toile, >200g/m², bl, nda	5211.21
United States			70 315	610	États-Unis	
Total			70 315	610	Total	
5211.31 Plain weave cotton fab, <85% mixed with m-m fib, more than 200 g/m², dyed	KGM		KGM		Tissus de coton, mélangés avec fib syn/arti, arm toile, >200g/m², teints, nda	5211.31
Other countries			3 856	33	Autres pays	
Total			3 856	33	Total	
5211.32 Twill weave cotton fab, <85% mixed with m-m fib, more than 200 g/m², dyed	KGM		KGM		Tissus de coton, mélangés avec fib syn/arti, arm sergé, >200g/m², teints, nda	5211.32
Other countries			7 683	67	Autres pays	
Total			7 683	67	Total	
5211.39 Woven fabrics of cotton, <85% mixed with m-m fib, more than 200 g/m², dyed, nes	KGM		KGM		Tissus de coton, mélangés avec fib syn/arti, >200g/m², teints, nda	5211.39
United States	2 721	36	35 947	493	États-Unis	
Total	2 721	36	35 947	493	Total	
5211.42 Denim fabrics of cotton, <85% mixed with m-m fib, more than 200 g/m²	KGM		KGM		Tissus dits "Denim" de coton mélangés avec fibres syn/arti, >200g/m²	5211.42
United States	4 004	15	64 444	315	États-Unis	
Other countries			49 234	270	Autres pays	
Total	4 004	15	113 678	585	Total	
5211.43 Twill weave cotton fab, o/t denim, <85% mixed w m-m fib, >200 g/m², yarn dyed	KGM		KGM		Tissus de coton, mélangés/fib syn/arti, arm sergé, >200g/m², fils div cou, nda	5211.43
Other countries			72		Autres pays	
Total			72		Total	
5211.59 Woven fabrics of cotton, <85% mixed w m-m fib, more than 200 g/m², printed,nes	KGM		KGM		Tissus de coton, mélangés avec fib syn/arti, >200g/m², imprimés, nda	5211.59
Other countries			441 372	14	Autres pays	
Total			441 372	14	Total	
5212.13 Woven fabrics of cotton, weighing not more than 200 g/m², dyed, nes	KGM		KGM		Tissus de coton, d'un poids n'excédant pas 200g/m², teints, nda	5212.13
Other countries			2 363	25	Autres pays	
Total			2 363	25	Total	
5212.14 Woven fabrics of cotton, ≤ 200 g/m², of yarns of different colours, nes	KGM		KGM		Tissus de coton, d'un poids n'excédant pas 200g/m², fils diverses couleurs, nda	5212.14
Other countries			1 047	6	Autres pays	
Total			1 047	6	Total	
5212.21 Woven fabrics of cotton, weighing more than 200 g/m², unbleached, nes	KGM		KGM		Tissus de coton, d'un poids excédant 200g/m², écrus, nda	5212.21
Other countries			5 000	49	Autres pays	
Total			5 000	49	Total	
5212.22 Woven fabrics of cotton, weighing more than 200 g/m², bleached, nes	KGM		KGM		Tissus de coton, d'un poids excédant 200g/m², blanchis, nda	5212.22
Other countries			16	3	Autres pays	
Total			16	3	Total	
5212.23 Woven fabrics of cotton, weighing more than 200 g/m², dyed, nes	KGM		KGM		Tissus de coton, d'un poids excédant 200g/m², teints, nda	5212.23
Other countries			2 745	26	Autres pays	
Total			2 745	26	Total	
5212.24 Woven fabrics of cotton, >200 g/m², of yarns of different colours, nes	KGM		KGM		Tissus de coton, d'un poids excédant 200g/m², fils diverses couleurs, nda	5212.24
Other countries			3 482	38	Autres pays	
Total			3 482	38	Total	
5212.25 Woven fabrics of cotton, weighing more than 200 g/m², printed, nes	KGM		KGM		Tissus de coton, d'un poids excédant 200g/m², imprimés, nda	5212.25
Other countries	100	1	7 077	113	Autres pays	
Total	100	1	7 077	113	Total	
5301.10 Flax fibre, raw or retted	KGM		KGM		Lin brut ou roui	5301.10
Other countries			19 000	15	Autres pays	
Total			19 000	15	Total	
5301.30 Flax tow and waste (including yarn waste and garnetted stock)	KGM		KGM		Étoupes et déchets de lin	5301.30
United States	3 133 929	1,214	42 208 333	17,177	États-Unis	
Other countries			138 400	69	Autres pays	
Total	3 133 929	1,214	42 346 733	17,246	Total	

Commodity/Country	December 1989 Décembre 1989 Quantity Quantité	Value Valeur $'000	Cumulative Totals Totaux cumulatifs Quantity Quantité	Value Valeur $'000	Marchandise/Pays	
5303.10 Jute and other textile bast fibres, raw or retted	KGM		KGM		Jute et autres fibres textiles libériennes, bruts ou rouis	5303.10
Other countries			931	1	Autres pays	
Total			931	1	Total	
5304.10 Sisal and other textile fibres of the genus Agave, raw	KGM		KGM		Sisal et autres fibres textiles Agave, bruts	5304.10
Other countries			81 820	30	Autres pays	
Total			81 820	30	Total	
5305.11 Coconut (coir) fibre, raw	KGM		KGM		Fibres de coco (coir), brutes	5305.11
Other countries	427	2	427	2	Autres pays	
Total	427	2	427	2	Total	
5305.21 Abaca fibre, raw	KGM		KGM		Fibres d'abaca, brutes	5305.21
Other countries			6 406	54	Autres pays	
Total			6 406	54	Total	
5305.99 Vegetable tex fib nes, processed not spun; tow, noils and waste of these fibres	KGM		KGM		Fibres textiles végétales, non filées, nda; étoupes et déchets de ces fibres	5305.99
Other countries			770	1	Autres pays	
Total			770	1	Total	
5306.10 Flax yarn, single	KGM		KGM		Fils de lin, simple	5306.10
Other countries			5 045	15	Autres pays	
Total			5 045	15	Total	
5306.20 Flax yarn, multile (folded) or cabled	KGM		KGM		Fils de lin, retors ou câblés	5306.20
Other countries	1 930	13	21 953	158	Autres pays	
Total	1 930	13	21 953	158	Total	
5307.10 Yarn of jute or of other textile bast fibres, single	KGM		KGM		Fils de jute ou d'autres fibres textiles libériennes, simples	5307.10
United States	23 592	78	293 311	957	États-Unis	
Total	23 592	78	293 311	957	Total	
5307.20 Yarn of jute or of other textile bast fibres, multiple (folded) or cabled	KGM		KGM		Fils de jute ou d'autres fibres textiles libériennes, retors ou câblés	5307.20
Other countries			25 720	87	Autres pays	
Total			25 720	87	Total	
5308.30 Paper yarn	KGM		KGM		Fils de papier	5308.30
Other countries			75 218	184	Autres pays	
Total			75 218	184	Total	
5308.90 Yarn of other vegetable textile fibres	KGM		KGM		Fils de fibres textiles végétales, nda	5308.90
Other countries			18 471	70	Autres pays	
Total			18 471	70	Total	
5309.11 Woven fabrics, containing 85% or more by weight of flax, unbleached or bl	KGM		KGM		Tissus de lin, contenant au moins 85% en poids de lin, écrus ou blanchis	5309.11
Other countries			2 310	23	Autres pays	
Total			2 310	23	Total	
5309.19 Woven fabrics, containing 85% or more by weight of flax, o/t unbl or bl	KGM		KGM		Tissus de lin, contenant au moins 85% en poids de lin, nda	5309.19
Other countries	553	11	37 491	313	Autres pays	
Total	553	11	37 491	313	Total	
5309.29 Woven fabrics of flax, containing <85% by weight of flax, o/t unbl or bl	KGM		KGM		Tissus de lin, contenant moins de 85% en poids de lin, nda	5309.29
Other countries			5 919	74	Autres pays	
Total			5 919	74	Total	
5310.10 Woven fabrics of jute or of other textile bast fibres, unbleached	KGM		KGM		Tissus de jute ou d'autres fibres textiles libériennes, écrus	5310.10
Other countries			3 327	5	Autres pays	
Total			3 327	5	Total	
5310.90 Woven fabrics of jute or of other textile bast fibres, o/t unbleached	KGM		KGM		Tissus de jute ou d'autres fibres textiles libériennes, autre qu'écrus	5310.90
Other countries			28 572	20	Autres pays	
Total			28 572	20	Total	
5311.00 Woven fabrics of other vegetable textile fibres; woven fabrics of paper yarn	KGM		KGM		Tissus de fibre textiles végétales, nda tissus de fils de papier	5311.00
Other countries			2 596	62	Autres pays	
Total			2 596	62	Total	
5401.10 Sewing thread of synthetic filaments	KGM		KGM		Fils à coudre de filaments synthétiques	5401.10
Other countries	2 033	24	49 021	304	Autres pays	
Total	2 033	24	49 021	304	Total	

TABLE 3. DOMESTIC EXPORTS BY COMMODITY AND COUNTRY, H.S. BASED
TABLEAU 3. EXPORTATIONS NATIONALES PAR MARCHANDISE ET PAYS, BASE DU S.H.

Commodity/Country	December 1989 Décembre 1989 Quantity Quantité	December 1989 Décembre 1989 Value Valeur $'000	Cumulative Totals Totaux cumulatifs Quantity Quantité	Cumulative Totals Totaux cumulatifs Value Valeur $'000	Marchandise/Pays	
5402.10 High tenacity yarn (o/t sewing thread), nylon/other polyamides fi, not put up	KGM		KGM		Fils à haute ténacité de filaments de nylon ou d'autres polyamides, nda	5402.10
United States	613 576	2,713	6 963 292	29,986	États-Unis	
United Kingdom	59 190	167	889 750	3,434	Royaume-Uni	
France	58 710	166	1 512 280	5,734	France	
Germany, West	13 830	73	140 713	721	Allemagne, ouest	
Spain			157 524	730	Espagne	
Israel	100 900	285	305 218	1,075	Israël	
Turkey			720 782	2,874	Turquie	
Singapore			464 350	1,773	Singapour	
Australia			110 339	458	Australie	
Venezuela			52 670	344	Venezuela	
Mexico	32 250	180	94 872	544	Mexique	
Other countries	8 910	54	243 355	1,067	Autres pays	
Total	887 366	3,642	11 655 145	48,745	Total	
5402.20 High tenacity yarn (o/t sewing thread), of polyester filaments, not put up	KGM		KGM		Fils à haute ténacité de filaments de polyesters, nda	5402.20
United States	77 955	273	1 098 284	3,248	États-Unis	
United Kingdom	127 551	348	1 060 331	2,960	Royaume-Uni	
Belgium	193 125	525	1 133 951	3,162	Belgique	
Sweden	35 803	99	156 733	444	Suède	
Other countries	19 855	49	189 223	578	Autres pays	
Total	454 289	1,296	3 638 522	10,395	Total	
5402.31 Textured yarn nes, of nylon or other polyamides fi, ≤50 tex/s.y., not put up	KGM		KGM		Fils texturés de filaments de nylon ou d'autres polyamides ≤50tex/f simples nda	5402.31
United States			220 195	986	États-Unis	
Other countries			61 443	248	Autres pays	
Total			281 638	1,235	Total	
5402.32 Textured yarn nes, of nylon or other polyamides fi, >50 tex/s.y., not put up	KGM		KGM		Fils texturés de filaments de nylon ou d'autres polyamides >50tex/f simples nda	5402.32
United States	192 900	793	878 470	3,840	États-Unis	
Other countries	14 795	49	203 671	412	Autres pays	
Total	207 695	842	1 082 141	4,253	Total	
5402.33 Textured yarn nes, of polyester filaments, not put up for retail sale	KGM		KGM		Fils texturés de filaments de polyesters nda	5402.33
Other countries			237 715	916	Autres pays	
Total			237 715	916	Total	
5402.39 Textured yarn of synthetic filaments, nes, not put up	KGM		KGM		Fils texturés de filaments synthétiques nda	5402.39
United States	376 073	979	6 675 359	17,129	États-Unis	
Spain			93 535	424	Espagne	
Australia	62 023	225	500 474	1,945	Australie	
New Zealand	6 302	23	103 539	427	Nouvelle-Zélande	
Other countries	5 682	19	269 762	954	Autres pays	
Total	450 080	1,247	7 642 669	20,881	Total	
5402.41 Yarn of nylon or other polyamides fi, single, untwisted, nes, not put up	KGM		KGM		Fils de filaments de nylon ou d'autres polyamides, simples, sans torsion, nda	5402.41
United States	14 080	60	146 406	544	États-Unis	
Other countries	100	9	62 313	246	Autres pays	
Total	14 180	69	208 719	791	Total	
5402.43 Yarn of polyester filaments, single, untwisted, nes, not put up	KGM		KGM		Fils de filaments de polyesters, simples, sans torsion, nda	5402.43
Other countries			25 548	109	Autres pays	
Total			25 548	109	Total	
5402.49 Yarn of synthetic filaments, single, untwisted, nes, not put up	KGM		KGM		Fils de filaments synthétiques, simples sans torsion, nda	5402.49
Australia	5 300	147	114 822	1,616	Australie	
New Zealand	7 980	228	32 451	974	Nouvelle-Zélande	
Other countries			149 345	441	Autres pays	
Total	13 280	376	296 618	3,032	Total	
5402.51 Yarn of nylon or other polyamides fi, single, >50 turns/m, not put up	KGM		KGM		Fils de filaments de nylon ou d'autres polyamides, simples, avec torsion, nda	5402.51
Other countries			66 237	255	Autres pays	
Total			66 237	255	Total	
5402.52 Yarn of polyester filaments, single, >50 turns per metre, not put up	KGM		KGM		Fils de filaments de polyesters, simples avec torsion, nda	5402.52
Other countries			19 273	68	Autres pays	
Total			19 273	68	Total	
5402.59 Yarn of synthetic filaments, single, >50 turns per metre, nes, not put up	KGM		KGM		Fils de filaments synthétiques, simples, avec torsion, nda	5402.59
Other countries			22 178	102	Autres pays	
Total			22 178	102	Total	

Commodity/Country	December 1989 Décembre 1989 Quantity Quantité	December 1989 Décembre 1989 Value Valeur $'000	Cumulative Totals Totaux cumulatifs Quantity Quantité	Cumulative Totals Totaux cumulatifs Value Valeur $'000	Marchandise/Pays	
5402.61 Yarn of nylon or other polyamides fi, multiple, nes, not put up	KGM		KGM		Fils de filaments de nylon ou d'autres polyamides, retors ou câblés, nda	5402.61
Other countries	13 009	13	57 236	247	Autres pays	
Total	13 009	13	57 236	247	Total	
5402.62 Yarn of polyester filaments, multiple, nes, not put up	KGM		KGM		Fils de filaments de polyesters, retors ou câblés, nda	5402.62
United Kingdom			628 322	1,704	Royaume-Uni	
Belgium			809 039	2,304	Belgique	
Germany, West			183 112	489	Allemagne, ouest	
Sweden			160 733	435	Suède	
Other countries	5 468	44	252 256	1,060	Autres pays	
Total	5 468	44	2 033 462	5,994	Total	
5402.69 Yarn of synthetic filaments, multiple, nes, not put up	KGM		KGM		Fils de filaments synthétiques, retors ou câblés, nda	5402.69
United States			176 343	647	États-Unis	
Other countries			141 504	456	Autres pays	
Total			317 847	1,103	Total	
5403.10 High tenacity yarn (o/t sewing thread), of viscose rayon filaments, not put up	KGM		KGM		Fils à haute ténacité de filaments de rayonne viscose, nda	5403.10
Other countries			12 140	39	Autres pays	
Total			12 140	39	Total	
5403.20 Textured yarn nes, of artificial filaments, not put up for retail sale	KGM		KGM		Fils texturés de filaments artificiels nda	5403.20
United States	47 515	182	550 769	2,153	États-Unis	
Total	47 515	182	550 769	2,153	Total	
5403.31 Yarn of viscose rayon filaments, single, untwisted, nes, not put up	KGM		KGM		Fils de filaments de rayonne viscose, simples, sans ou torsion ≤120t/m, nda	5403.31
Other countries			97 540	189	Autres pays	
Total			97 540	189	Total	
5403.33 Yarn of cellulose acetate filaments, single, nes, not put up	KGM		KGM		Fils de filaments d'acétate de cellulose, simples, nda	5403.33
United States	57 457	189	1 054 424	3,731	États-Unis	
Belgium	184 339	924	2 749 841	13,098	Belgique	
Italy	66 619	244	168 606	604	Italie	
Switzerland			299 873	1,095	Suisse	
China, P. Rep.			147 813	562	Chine, Rép. pop.	
Korea, South	239 116	1,065	1 840 003	8,358	Corée du Sud	
Other countries	24 241	90	253 409	1,091	Autres pays	
Total	571 772	2,515	6 513 969	28,542	Total	
5403.39 Yarn of artificial filaments, single, nes, not put up	KGM		KGM		Fils de filaments artificiels, simples, nda	5403.39
Other countries			45 855	201	Autres pays	
Total			45 855	201	Total	
5403.41 Yarn of viscose rayon filaments, multiple, nes, not put up	KGM		KGM		Fils de filaments de rayonne viscose, retors ou câblés, nda	5403.41
Other countries			19 704	91	Autres pays	
Total			19 704	91	Total	
5403.42 Yarn of cellulose acetate filaments, multiple, nes, not put up	KGM		KGM		Fils de filaments d'acétate de cellulose, retors ou câblés, nda	5403.42
United States	155 847	479	2 379 530	7,550	États-Unis	
Italy	17 537	136	341 213	1,283	Italie	
Switzerland			318 637	1,074	Suisse	
China, P. Rep.			191 756	788	Chine, Rép. pop.	
Korea, South	38 456	171	235 254	979	Corée du Sud	
Other countries	21 521	156	105 038	534	Autres pays	
Total	233 361	943	3 571 428	12,211	Total	
5403.49 Yarn of artificial filaments, multiple, nes, not put up	KGM		KGM		Fils de filaments artificiels, retors ou câblés, nda	5403.49
Other countries			33 785	48	Autres pays	
Total			33 785	48	Total	
5404.10 Synthetic mono, ≥67 dtex, no cross sectional dimension exceeds 1 mm	KGM		KGM		Monofilament syn, ≥67dtex, dimension de coupe transversale n'excède pas 1mm	5404.10
United States	18 724	359	538 370	4,582	États-Unis	
Belgium			508 110	9,004	Belgique	
Australia	8 360	144	81 190	1,447	Australie	
New Zealand	2 920	59	22 990	431	Nouvelle-Zélande	
Other countries	13 890	248	41 334	546	Autres pays	
Total	43 894	811	1 191 994	16,013	Total	
5404.90 Strip and the like of syn tex materials of an apparent width not exceeding 5 mm	KGM		KGM		Lames et formes similaires, matières textiles synthétiques, largeur ≤5mm	5404.90
United States	1 500	11	62 403	399	États-Unis	

TABLE 3. DOMESTIC EXPORTS BY COMMODITY AND COUNTRY, H.S. BASED
TABLEAU 3. EXPORTATIONS NATIONALES PAR MARCHANDISE ET PAYS, BASE DU S.H.

Commodity/Country	December 1989 Décembre 1989 Quantity Quantité	December 1989 Décembre 1989 Value Valeur $'000	Cumulative Totals Totaux cumulatifs Quantity Quantité	Cumulative Totals Totaux cumulatifs Value Valeur $'000	Marchandise/Pays	
(Cont'd)					(Suite)	
5404.90 Strip and the like of syn tex materials of an apparent width not exceeding 5 mm	KGM		KGM		Lames et formes similaires, matières textiles synthétiques, largeur ≤5mm	5404.90
Other countries			38 117	67	Autres pays	
Total	1 500	11	100 520	467	Total	
5405.00 Artificial mono ≥67 dtex, cross-sect >1 mm; strip of arti tex mat width ≤5 mm	KGM		KGM		Monofilaments arti, ≥67dtex; lames textiles arti, largeur n'excède pas 5mm	5405.00
Other countries			1 505	7	Autres pays	
Total			1 505	7	Total	
5406.10 Yarn of synthetic filament (o/t sewing thread), put up for retail sale	KGM		KGM		Fils de filaments synthétiques, a/q les fils à coudre, pour la vente au détail	5406.10
Australia	20 412	65	42 770	408	Australie	
Other countries	1 645	36	80 402	631	Autres pays	
Total	22 057	101	123 172	1,039	Total	
5406.20 Yarn of artificial filament (o/t sewing thread), put up for retail sale	KGM		KGM		Fils de filaments artificiels, a/q les fils à coudre, pour la vente au détail	5406.20
Other countries	4 536	27	26 850	134	Autres pays	
Total	4 536	27	26 850	134	Total	
5407.10 Woven fabrics of high tenacity fi yarns of nylon other polyamides/polyesters	KGM		KGM		Tissus de filaments à haute tenacité, de nylon, d'autres polyamides ou polyesters	5407.10
United States			46 768	338	États-Unis	
China, P. Rep.	39 811	236	179 323	940	Chine, Rép. pop.	
Venezuela			95 177	414	Venezuela	
Other countries	80	2	85 572	388	Autres pays	
Total	39 891	239	406 840	2,081	Total	
5407.20 Woven fabrics obtained from strip or the like of synthetic textile materials	KGM		KGM		Tissus de lames ou formes similaires en matières textiles synthétiques	5407.20
United States	107 651	488	2 014 154	8,185	États-Unis	
Other countries	480	2	182 160	753	Autres pays	
Total	108 131	491	2 196 314	8,938	Total	
5407.41 Woven fabrics, ≥85% of nylon/other polyamides filaments, unbl or bl, nes	KGM		KGM		Tissus de fil de nylon ou d'autres polyamides, ≥85%, écrus ou blanchis, nda	5407.41
Venezuela	47 240	272	562 640	3,262	Venezuela	
Other countries	3 050	31	9 481	151	Autres pays	
Total	50 290	304	572 121	3,413	Total	
5407.42 Woven fabrics, ≥85% of nylon/other polyamides filaments, dyed, nes	KGM		KGM		Tissus de fil de nylon ou d'autres polyamides, ≥85%, teints, nda	5407.42
United States	134 675	1,092	1 699 431	13,888	États-Unis	
Romania			28 212	336	Roumanie	
Hong Kong	1 007	22	21 612	383	Hong Kong	
China, P. Rep.			20 828	324	Chine, Rép. pop.	
Puerto Rico	5 316	106	28 536	471	Porto Rico	
Other countries	8 856	119	216 941	1,928	Autres pays	
Total	149 854	1,340	2 015 560	17,333	Total	
5407.43 Woven fabrics, ≥85% of nylon/other polyamides filaments, yarn dyed, nes	KGM		KGM		Tissus de fil de nylon ou d'autres polyamides, ≥85%, fils div couleurs, nda	5407.43
Other countries	149	3	40 410	162	Autres pays	
Total	149	3	40 410	162	Total	
5407.44 Woven fabrics, ≥85% of nylon/other polyamides filaments, printed, nes	KGM		KGM		Tissus de fil de nylon ou d'autres polyamides, ≥85%, imprimés, nda	5407.44
Other countries	950	11	19 729	65	Autres pays	
Total	950	11	19 729	65	Total	
5407.51 Woven fabrics, ≥85% of textured polyester filaments, unbl or bl, nes	KGM		KGM		Tissus de fil de polyester texturés, ≥85%, écrus ou blanchis, nda	5407.51
Other countries			112	1	Autres pays	
Total			112	1	Total	
5407.52 Woven fabrics, ≥85% of textured polyester filaments, dyed, nes	KGM		KGM		Tissus de fil de polyester texturés, ≥85%, teints, nda	5407.52
United States	12 620	164	166 794	2,254	États-Unis	
United Kingdom			19 863	315	Royaume-Uni	
Other countries	3 852	40	271 104	1,778	Autres pays	
Total	16 472	205	457 761	4,349	Total	
5407.53 Woven fabrics, ≥85% of textured polyester filaments, yarn dyed, nes	KGM		KGM		Tissus de fil de polyester texturés, ≥85%, en fils de diverses couleurs, nda	5407.53
United States	3 468	41	50 508	650	États-Unis	
Total	3 468	41	50 508	650	Total	
5407.54 Woven fabrics, ≥85% of textured polyester filaments, printed, nes	KGM		KGM		Tissus de fil de polyester texturés, ≥85%, imprimés, nda	5407.54
United States	3 851	47	44 761	575	États-Unis	
Other countries			459	6	Autres pays	
Total	3 851	47	45 220	582	Total	

Commodity/Country	December 1989 Décembre 1989 Quantity Quantité	December 1989 Décembre 1989 Value Valeur $'000	Cumulative Totals Totaux cumulatifs Quantity Quantité	Cumulative Totals Totaux cumulatifs Value Valeur $'000	Marchandise/Pays
5407.60 Woven fabrics, ≥85% of non-textured polyester filaments, nes	KGM		KGM		Tissus de fil de polyester non texturés, ≥85%, nda 5407.60
United States	35 810	732	429 707	6,317	États-Unis
Other countries	1 371	56	72 242	552	Autres pays
Total	37 181	788	501 949	6,869	Total
5407.71 Woven fabrics, ≥85% of synthetic filaments, unbleached or bleached, nes	KGM		KGM		Tissus de fil synthétiques, ≥85%, écrus ou blanchis, nda 5407.71
Other countries	1 913	22	21 761	260	Autres pays
Total	1 913	22	21 761	260	Total
5407.72 Woven fabrics, ≥85% of synthetic filaments, dyed, nes	KGM		KGM		Tissus de fil synthétiques, ≥85%, teints, nda 5407.72
Other countries	3 059	31	7 528	102	Autres pays
Total	3 059	31	7 528	102	Total
5407.73 Woven fabrics, ≥85% of synthetic filaments, yarn dyed, nes	KGM		KGM		Tissus de fil synthétiques, ≥85%, en fils de diverses couleurs, nda 5407.73
Other countries			1 575	32	Autres pays
Total			1 575	32	Total
5407.74 Woven fabrics, ≥85% of synthetic filaments, printed, nes	KGM		KGM		Tissus de fil synthétiques, ≥85%, imprimés, nda 5407.74
Other countries			3 570	18	Autres pays
Total			3 570	18	Total
5407.81 Woven fabrics of synthetic filaments, <85% mixed with cotton, unbl or bl, nes	KGM		KGM		Tissus de fil synthétiques, <85% mélangés avec coton, écrus ou blanchis, nda 5407.81
Other countries			1 540	22	Autres pays
Total			1 540	22	Total
5407.82 Woven fabrics of synthetic filaments, <85% mixed with cotton, dyed, nes	KGM		KGM		Tissus de fil synthétiques, <85% mélangés avec coton, teints, nda 5407.82
United States	15 943	129	30 409	391	États-Unis
Other countries	3 043	8	36 954	292	Autres pays
Total	18 986	138	67 363	684	Total
5407.83 Woven fabrics of synthetic filaments, <85% mixed with cotton, yarn dyed, nes	KGM		KGM		Tissus de fil synthétiques, <85% mélangés avec coton, fils div couleurs, nda 5407.83
Other countries			4 186	36	Autres pays
Total			4 186	36	Total
5407.84 Woven fabrics of synthetic filaments, <85% mixed with cotton, printed, nes	KGM		KGM		Tissus de fil synthétiques, <85% mélangés avec coton, imprimés, nda 5407.84
Other countries			201	4	Autres pays
Total			201	4	Total
5407.91 Woven fabrics of synthetic filaments, unbleached or bleached, nes	KGM		KGM		Tissus de filaments synthétiques, écrus ou blanchis, nda 5407.91
Norway			14 796	410	Norvège
Other countries			11 479	269	Autres pays
Total			26 275	679	Total
5407.92 Woven fabrics of synthetic filaments, dyed, nes	KGM		KGM		Tissus de filaments synthétiques, teints, nda 5407.92
United States	46 930	58	170 914	958	États-Unis
Other countries	2 061	47	95 461	385	Autres pays
Total	48 991	106	266 375	1,343	Total
5407.93 Woven fabrics of synthetic filaments, yarn dyed, nes	KGM		KGM		Tissus de filaments synthétiques, en fils de diverses couleurs, nda 5407.93
Other countries			152	2	Autres pays
Total			152	2	Total
5407.94 Woven fabrics of synthetic filaments, printed, nes	KGM		KGM		Tissus de filaments synthétiques, imprimés, nda 5407.94
Other countries			678	36	Autres pays
Total			678	36	Total
5408.10 Woven fabrics of high tenacity filament yarns of viscose rayon	KGM		KGM		Tissus de filaments à haute ténacité, de rayonne viscose 5408.10
Other countries			7 512	73	Autres pays
Total			7 512	73	Total
5408.21 Woven fabrics, ≥85% of artificial fi or strip of art tex mat, unbl/bl, nes	KGM		KGM		Tissus de fil arti ou de lames tex arti, ≥85%, écrus ou blanchis, nda 5408.21
United Kingdom	5 727	60	141 061	1,380	Royaume-Uni
France			95 442	1,157	France
Netherlands	42 379	416	266 810	2,703	Pays-Bas
Hong Kong			32 695	348	Hong Kong
Other countries	14 356	129	51 370	341	Autres pays
Total	62 462	606	587 378	5,931	Total

TABLE 3. DOMESTIC EXPORTS BY COMMODITY AND COUNTRY, H.S. BASED
TABLEAU 3. EXPORTATIONS NATIONALES PAR MARCHANDISE ET PAYS, BASE DU S.H.

Commodity/Country	December 1989 Décembre 1989 Quantity Quantité	December 1989 Décembre 1989 Value Valeur $'000	Cumulative Totals Totaux cumulatifs Quantity Quantité	Cumulative Totals Totaux cumulatifs Value Valeur $'000	Marchandise/Pays	
5408.22 Woven fabrics, ≥85% of artificial fi or strip of art tex mat, dyed, nes	KGM		KGM		Tissus de fil arti ou de lames tex arti, ≥85%, teints, nda	5408.22
United States	49 751	119	578 604	1,408	États-Unis	
Other countries			34 229	392	Autres pays	
Total	49 751	119	612 833	1,801	Total	
5408.24 Woven fabrics, ≥85% of artificial fi or strip of art tex mat, printed, nes	KGM		KGM		Tissus de fil arti ou de lames tex arti, ≥85%, imprimés, nda	5408.24
Other countries			10 843	145	Autres pays	
Total			10 843	145	Total	
5408.32 Woven fabrics of artificial filaments, dyed, nes	KGM		KGM		Tissus de fil arti ou de lames tex arti, <85%, teints, nda	5408.32
United States	2 295	24	29 412	306	États-Unis	
Other countries			4 609	53	Autres pays	
Total	2 295	24	34 021	359	Total	
5408.34 Woven fabrics of artificial filaments, printed, nes	KGM		KGM		Tissus de fil arti ou de lames tex arti, <85%, imprimés, nda	5408.34
Other countries			295	4	Autres pays	
Total			295	4	Total	
5501.30 Filament tow of acrylic or modacrylic	KGM		KGM		Câbles de filaments d'acryliques ou modacryliques	5501.30
Other countries			12 754	40	Autres pays	
Total			12 754	40	Total	
5501.90 Synthetic filament tow, nes	KGM		KGM		Câbles de filaments synthétiques, nda	5501.90
Other countries			475	2	Autres pays	
Total			475	2	Total	
5502.00 Artificial filament tow	KGM		KGM		Câbles de filaments artificiels	5502.00
United States	20 699	93	210 856	733	États-Unis	
Switzerland			299 799	1,039	Suisse	
Bangladesh	39 101	156	260 282	1,040	Bangladesh	
Hong Kong	215 451	865	3 289 946	13,091	Hong Kong	
India	707	2	83 587	337	Inde	
Pakistan			215 218	878	Pakistan	
Singapore	18 053	61	333 061	1,332	Singapour	
China, P. Rep.	136 754	569	3 310 590	13,245	Chine, Rép. pop.	
Indonesia	24 767	106	375 956	1,568	Indonésie	
Korea, South	291 697	1,424	4 360 728	20,144	Corée du Sud	
Nepal			75 433	310	Népal	
Philippines	40 706	159	914 099	3,990	Philippines	
Taiwan	38 591	216	349 956	1,960	Taiwan	
Thailand	89 148	401	1 408 349	5,378	Thaïlande	
Australia	55 722	238	626 638	2,516	Australie	
Other countries	16 859	66	53 285	225	Autres pays	
Total	988 255	4,363	16 167 783	67,792	Total	
5503.10 Staple fibres of nylon or other polyamides, not carded or combed	KGM		KGM		Fibres de nylon ou d'autres polyamides discontinues, non cardées ni peignées	5503.10
United States	872 815	2,412	2 127 265	6,477	États-Unis	
Other countries			96 937	461	Autres pays	
Total	872 815	2,412	2 224 202	6,938	Total	
5503.20 Staple fibres of polyesters, not carded or combed	KGM		KGM		Fibres de polyesters discontinues, non cardées ni peignées	5503.20
United States	230 652	424	3 019 463	5,535	États-Unis	
Spain			177 358	323	Espagne	
Other countries			76 397	189	Autres pays	
Total	230 652	424	3 273 218	6,048	Total	
5503.30 Staple fibres of acrylic or modacrylic, not carded or combed	KGM		KGM		Fibres d'acryliques ou modacryliques discontinues, non cardées ni peignées	5503.30
Other countries			9 461	47	Autres pays	
Total			9 461	47	Total	
5503.40 Staple fibres of polypropylene, not carded or combed	KGM		KGM		Fibres de polypropylène, discontinues, non cardées ni peignées	5503.40
United States	4 080	4	171 733	614	États-Unis	
Other countries			93 321	296	Autres pays	
Total	4 080	4	265 054	911	Total	
5503.90 Synthetic staple fibres, not carded or combed, nes	KGM		KGM		Fibres synthétiques discontinues, nda, non cardées ni peignées	5503.90
Other countries			32 328	190	Autres pays	
Total			32 328	190	Total	
5504.10 Staple fibres of viscose, not carded or combed	KGM		KGM		Fibres de viscose discontinues, non cardées ni peignées	5504.10
United States	985 872	2,586	15 746 322	39,694	États-Unis	
Ireland	197 871	647	1 420 276	4,918	Irlande	

Commodity/Country	December 1989 Décembre 1989 Quantity Quantité	December 1989 Décembre 1989 Value Valeur $'000	Cumulative Totals Totaux cumulatifs Quantity Quantité	Cumulative Totals Totaux cumulatifs Value Valeur $'000	Marchandise/Pays	
(Cont'd)					(Suite)	
5504.10 Staple fibres of viscose, not carded or combed	KGM		KGM		Fibres de viscose discontinues, non cardées ni peignées	5504.10
Malaysia			230 949	500	Malaisie	
Australia	151 809	435	3 031 591	7,938	Australie	
New Zealand			299 183	756	Nouvelle-Zélande	
Colombia			222 302	624	Colombie	
Peru	49 549	136	178 776	489	Pérou	
Venezuela			359 549	777	Venezuela	
Mexico	64 540	172	214 808	609	Mexique	
Other countries	28 412	64	294 120	527	Autres pays	
Total	1 478 053	4,043	21 997 876	56,837	Total	
5504.90 Artificial staple fibres, o/t viscose, not carded or combed	KGM		KGM		Fibres artificielles discontinues, nda, non cardées ni peignées	5504.90
Other countries			458 814	32	Autres pays	
Total			458 814	32	Total	
5505.10 Waste of synthetic fibres	KGM		KGM		Déchets de fibres synthétiques	5505.10
United States	283 957	253	3 313 698	2,488	États-Unis	
United Kingdom	34 186	95	834 054	1,652	Royaume-Uni	
Other countries			421 855	417	Autres pays	
Total	318 143	349	4 569 607	4,558	Total	
5505.20 Waste of artificial fibres	KGM		KGM		Déchets de fibres artificielles	5505.20
Other countries	20 630	11	264 939	157	Autres pays	
Total	20 630	11	264 939	157	Total	
5506.10 Staple fibres of nylon or other polyamides, carded or combed	KGM		KGM		Fibres de nylon ou d'autres polyamides discontinues, cardées et peignées	5506.10
United States			212 404	381	États-Unis	
Other countries			1 386	27	Autres pays	
Total			213 790	408	Total	
5506.20 Staple fibres of polyesters, carded or combed	KGM		KGM		Fibres de polyesters discontinues, cardées ou peignées	5506.20
Other countries			48 921	110	Autres pays	
Total			48 921	110	Total	
5506.30 Staple fibres of acrylic or modacrylic, carded or combed	KGM		KGM		Fibres d'acryliques ou modacryliques discontinues, cardées ou peignées	5506.30
Other countries			7 861	12	Autres pays	
Total			7 861	12	Total	
5506.90 Synthetic staple fibres, carded or combed, nes	KGM		KGM		Fibres synthétiques discontinues, nda, cardées ou peignées	5506.90
Other countries			30 038	169	Autres pays	
Total			30 038	169	Total	
5507.00 Artificial staple fibres, carded or combed	KGM		KGM		Fibres artificielles discontinues, cardées ou peignées	5507.00
Other countries			20 356	30	Autres pays	
Total			20 356	30	Total	
5508.10 Sewing thread of synthetic staple fibres	KGM		KGM		Fils à coudre de fibres synthétiques discontinues	5508.10
United States	333	9	25 697	432	États-Unis	
Other countries			242	4	Autres pays	
Total	333	9	25 939	437	Total	
5508.20 Sewing thread of artificial staple fibres	KGM		KGM		Fils à coudre de fibres artificielles discontinues	5508.20
Other countries			33 424	20	Autres pays	
Total			33 424	20	Total	
5509.11 Yarn, ≥85% of nylon or other polyamides staple fibres, single, not put up	KGM		KGM		Fils de fibres de nylon/polyamides discontinues, ≥85%, simples, nda	5509.11
United States			82 247	384	États-Unis	
Other countries			498	76	Autres pays	
Total			82 745	460	Total	
5509.12 Yarn, ≥85% of nylon or other polyamides staple fibres, multi, not put up, nes	KGM		KGM		Fils de fibres de nylon/polyamides discontinues, ≥85%, retors ou câblés, nda	5509.12
Other countries	1 938	20	56 456	393	Autres pays	
Total	1 938	20	56 456	393	Total	
5509.21 Yarn, ≥85% of polyester staple fibres, single, not put up	KGM		KGM		Fils de fibres de polyesters discontinues, ≥85%, simples, nda	5509.21
Other countries	19 743	59	82 904	318	Autres pays	
Total	19 743	59	82 904	318	Total	
5509.22 Yarn, ≥85% of polyester staple fibres, multiple, not put up, nes	KGM		KGM		Fils de fibres de polyesters discontinues, ≥85%, retors ou câblés, nda	5509.22
Other countries	1 153	17	49 075	259	Autres pays	
Total	1 153	17	49 075	259	Total	

TABLE 3. DOMESTIC EXPORTS BY COMMODITY AND COUNTRY, H.S. BASED
TABLEAU 3. EXPORTATIONS NATIONALES PAR MARCHANDISE ET PAYS, BASE DU S.H.

Commodity/Country	December 1989 Décembre 1989 Quantity Quantité	December 1989 Décembre 1989 Value Valeur $'000	Cumulative Totals Totaux cumulatifs Quantity Quantité	Cumulative Totals Totaux cumulatifs Value Valeur $'000	Marchandise/Pays
5509.31 Yarn, ≥85% of acrylic or modacrylic staple fibres, single, not put up	KGM		KGM		Fils de fibres d'acryliques discontinues ≥85%, simples, nda 5509.31
Other countries			27 934	157	Autres pays
Total			27 934	157	Total
5509.32 Yarn, ≥85% of acrylic or modacrylic staple fibres, multiple, not put up, nes	KGM		KGM		Fils de fibres d'acryliques discontinues ≥85%, retors ou câblés, nda 5509.32
United States	4 093	37	135 534	1,104	États-Unis
Other countries			18 696	129	Autres pays
Total	4 093	37	154 230	1,234	Total
5509.41 Yarn, ≥85% of other synthetic staple fibres, single, not put up	KGM		KGM		Fils de fibres synthétiques discontinues ≥85%, simples, nda 5509.41
Other countries			68 809	351	Autres pays
Total			68 809	351	Total
5509.42 Yarn, ≥85% of other synthetic staple fibres, multiple, not put up, nes	KGM		KGM		Fils de fibres synthétiques discontinues ≥85%, retors ou câblés, nda 5509.42
Other countries			30 224	108	Autres pays
Total			30 224	108	Total
5509.51 Yarn of polyester staple fibres mixed w/ arti staple fib, not put up, nes	KGM		KGM		Fils de fibres de polyesters discontinues, mélangées avec fib arti disc, nda 5509.51
Other countries			15 345	87	Autres pays
Total			15 345	87	Total
5509.52 Yarn of polyester staple fib mixed w/ wool or fine animal hair,not put up, nes	KGM		KGM		Fils de fibres de polyesters discontinues, mélangées avec laine/poils, nda 5509.52
Other countries			17 507	27	Autres pays
Total			17 507	27	Total
5509.53 Yarn of polyester staple fibres mixed with cotton, not put up, nes	KGM		KGM		Fils de fibres de polyesters discontinues, mélangées avec du coton, nda 5509.53
United Kingdom	21 434	68	167 095	531	Royaume-Uni
Other countries			226 736	1,019	Autres pays
Total	21 434	68	393 831	1,550	Total
5509.59 Yarn of polyester staple fibres, not put up, nes	KGM		KGM		Fils de fibres de polyesters discontinues, nda 5509.59
Other countries			146 167	158	Autres pays
Total			146 167	158	Total
5509.61 Yarn of acrylic staple fib mixed with wool or fine animal hair,not put up, nes	KGM		KGM		Fils de fibres d'acryliques discontinues mélangées avec laine/poils fins, nda 5509.61
Other countries			23 591	67	Autres pays
Total			23 591	67	Total
5509.62 Yarn of acrylic staple fibres mixed with cotton, not put up, nes	KGM		KGM		Fils de fibres d'acryliques discontinues mélangées avec du coton, nda 5509.62
Other countries			25 252	49	Autres pays
Total			25 252	49	Total
5509.69 Yarn of acrylic staple fibres, not put up, nes	KGM		KGM		Fils de fibres d'acryliques discontinues nda 5509.69
Other countries			28 526	130	Autres pays
Total			28 526	130	Total
5509.91 Yarn of other synthetic staple fibres mixed w/wool/fine animal hair, nes	KGM		KGM		Fils de fibres synthétiques discontinues mélangées avec laine/poils fins, nda 5509.91
Other countries	30 126	87	30 126	87	Autres pays
Total	30 126	87	30 126	87	Total
5509.99 Yarn of other synthetic staple fibres, not put up, nes	KGM		KGM		Fils de fibres synthétiques discontinues nda 5509.99
United States	10 107	53	94 409	556	États-Unis
Other countries	719	7	2 069	29	Autres pays
Total	10 826	61	96 478	585	Total
5510.11 Yarn, ≥85% of artificial staple fibres, single, not put up	KGM		KGM		Fils de fibres artificielles discontinues, ≥85%, simples, nda 5510.11
Other countries			2 103		Autres pays
Total			2 103		Total
5510.12 Yarn, ≥85% of artificial staple fibres, multiple, not put up, nes	KGM		KGM		Fils de fibres artificielles discontinues, ≥85%, retors ou câblés, nda 5510.12
Other countries			8 952	21	Autres pays
Total			8 952	21	Total
5510.90 Yarn of artificial staple fibres, not put up, nes	KGM		KGM		Fils de fibres artificielles discontinues, nda 5510.90
Other countries			62 341	372	Autres pays
Total			62 341	372	Total

Commodity/Country	December 1989 Décembre 1989 Quantity Quantité	December 1989 Décembre 1989 Value Valeur $'000	Cumulative Totals Totaux cumulatifs Quantity Quantité	Cumulative Totals Totaux cumulatifs Value Valeur $'000	Marchandise/Pays	
5511.10 Yarn, ≥85% of synthetic staple fibres, o/t sewing thread, put up	KGM		KGM		Fils de fibres synthétiques discontinues ≥85%, pour la vente au détail, nda	5511.10
United States	36 160	258	1 318 439	5,239	États-Unis	
Spain			85 624	375	Espagne	
Australia			76 287	591	Australie	
Other countries	8 089	73	43 954	301	Autres pays	
Total	44 249	331	1 524 304	6,506	Total	
5511.20 Yarn, <85% of synthetic staple fibres, put up for retail sale, nes	KGM		KGM		Fils de fibres synthétiques discontinues <85%, pour la vente au détail, nda	5511.20
United States	1 955	22	239 777	726	États-Unis	
Other countries			7 376	59	Autres pays	
Total	1 955	22	247 153	786	Total	
5511.30 Yarn of artificial fibres (o/t sewing thread), put up for retail sale	KGM		KGM		Fils de fibres artificielles discontinues, pour la vente au détail, nda	5511.30
Other countries			22 714	37	Autres pays	
Total			22 714	37	Total	
5512.11 Woven fabrics, containing ≥85% of polyester staple fibres, unbl or bl	KGM		KGM		Tissus de fibres de polyesters discontinues, ≥85%, écrus ou blanchis	5512.11
Other countries			5 135	52	Autres pays	
Total			5 135	52	Total	
5512.19 Woven fabrics, containing ≥85% of polyester staple fibres, o/t unbl or bl	KGM		KGM		Tissus de fibres de polyesters discontinues, ≥85%, nda	5512.19
United States	59 297	303	302 227	4,039	États-Unis	
Other countries	7 499	32	266 649	1,255	Autres pays	
Total	66 796	335	568 876	5,294	Total	
5512.21 Woven fabrics, containing ≥85% of acrylic staple fibres, unbleached or bl	KGM		KGM		Tissus de fibres d'acryliques discontinues, ≥85%, écrus ou blanchis	5512.21
Other countries			26 335	105	Autres pays	
Total			26 335	105	Total	
5512.29 Woven fabrics, containing ≥85% of acrylic staple fibres, o/t unbl or bl	KGM		KGM		Tissus de fibres d'acryliques discontinues, ≥85%, nda	5512.29
Other countries	3 048	26	42 568	234	Autres pays	
Total	3 048	26	42 568	234	Total	
5512.91 Woven fabrics, containing ≥85% of other synthetic staple fibres, unbl/bl	KGM		KGM		Tissus de fibres synthétiques discontinues, ≥85%, écrus ou blanchis, nda	5512.91
Other countries			38	3	Autres pays	
Total			38	3	Total	
5512.99 Woven fabrics, containing ≥85% of other synthetic staple fib, o/t unbl/bl	KGM		KGM		Tissus de fibres synthétiques discontinues, ≥85%, nda	5512.99
Other countries	476	7	19 751	121	Autres pays	
Total	476	7	19 751	121	Total	
5513.11 Plain weave polyester staple fib fab, <85%, mixed w/cotton, ≤170 g/m², unbl/bl	KGM		KGM		Tissus de fib de polyesters disc, mélangés/coton, arm toile ≤170g/m² écr/bl nda	5513.11
United States	49 749	182	271 690	1,224	États-Unis	
United Kingdom	56 787	92	124 477	620	Royaume-Uni	
Italy			47 501	359	Italie	
Other countries	26 220	106	44 979	286	Autres pays	
Total	132 756	381	488 647	2,490	Total	
5513.12 Twill weave polyester staple fibre fab, <85%, mixed w/cotton, ≤170 g/m², unbl/bl	KGM		KGM		Tissus de fib de polyesters disc, mélangés/coton, arm sergé ≤170g/m² écr/bl nda	5513.12
Other countries			424	11	Autres pays	
Total			424	11	Total	
5513.13 Woven fabrics of polyester staple fib, <85% mixed w/cot, ≤170g/m², unbl/bl, nes	KGM		KGM		Tissus de fib de polyesters disc, mélangés/coton, ≤170g/m², écrus/bl, nda	5513.13
Other countries			5 559	73	Autres pays	
Total			5 559	73	Total	
5513.19 Woven fabrics of other syn staple fib, <85%, mixed w/cot, ≤170 g/m², unbl/bl	KGM		KGM		Tissus de fib synthétiques discontinues, mélangés/coton, ≤170g/m², écrus/bl, nda	5513.19
Other countries			859	12	Autres pays	
Total			859	12	Total	
5513.21 Plain weave polyester staple fibre fab, <85%, mixed w/cotton, ≤170 g/m², dyed	KGM		KGM		Tissus de fib de polyesters disc, mélangés/coton, arm toile ≤170g/m² teints nda	5513.21
United States	24 858	302	487 703	2,169	États-Unis	
United Kingdom	2 450	15	124 578	1,209	Royaume-Uni	
Ireland			26 216	381	Irlande	
Other countries	6 606	58	380 344	1,993	Autres pays	
Total	33 914	375	1 018 841	5,754	Total	

TABLE 3. DOMESTIC EXPORTS BY COMMODITY AND COUNTRY, H.S. BASED
TABLEAU 3. EXPORTATIONS NATIONALES PAR MARCHANDISE ET PAYS, BASE DU S.H.

Commodity/Country	December 1989 Décembre 1989 Quantity Quantité	December 1989 Décembre 1989 Value Valeur $'000	Cumulative Totals Totaux cumulatifs Quantity Quantité	Cumulative Totals Totaux cumulatifs Value Valeur $'000	Marchandise/Pays
5513.22 Twill weave polyester staple fibre fab, <85%, mixed w/cotton, ≤170 g/m², dyed	KGM		KGM		Tissus de fib de polyesters disc, mélan- gés/coton, arm sergé ≤170g/m² teints nda 5513.22
Other countries			34 623	280	Autres pays
Total			34 623	280	Total
5513.23 Woven fabrics of polyester staple fib, <85%, mixed w/cot, ≤170 g/m², dyed, nes	KGM		KGM		Tissus de fib de polyesters disc, mélan- gés/coton, ≤170g/m², teints, nda 5513.23
Other countries			15 144	145	Autres pays
Total			15 144	145	Total
5513.29 Woven fabrics of other syn staple fib, <85% mixed w/cotton, ≤170 g/m², dyed	KGM		KGM		Tissus de fib synthétiques discontinues, mélangés/coton, ≤170g/m², teints, nda 5513.29
Other countries			25		Autres pays
Total			25		Total
5513.31 Plain weave polyester staple fibre fab, <85% mixed w/cot, ≤170 g/m², yarn dyed	KGM		KGM		Tissus de fib de polyesters disc, mélan- gés/coton,arm toile ≤170g/m² div cou nda 5513.31
Other countries			1 186	8	Autres pays
Total			1 186	8	Total
5513.32 Twill weave polyester staple fibre fab, <85% mixed w/cot, ≤170 g/m², yarn dyed	KGM		KGM		Tissus de fib de polyesters disc, mélan- gés/coton,arm sergé ≤170g/m² div cou nda 5513.32
Other countries			200	1	Autres pays
Total			200	1	Total
5513.41 Plain weave polyester staple fibre fab, <85%, mixed w/cot, ≤170 g/m², printed	KGM		KGM		Tissus de fib de polyesters disc, mélan- gés/coton, arm toile ≤170g/m² impr nda 5513.41
Other countries			81 890	547	Autres pays
Total			81 890	547	Total
5513.43 Woven fabrics of polyester staple fib, <85%, mixed w/cot, ≤170 g/m², ptd, nes	KGM		KGM		Tissus de fib de polyesters disc, mélan- gés/coton, ≤170g/m², impr, nda 5513.43
Other countries			159	2	Autres pays
Total			159	2	Total
5513.49 Woven fabrics of other syn staple fib, <85%, mixed w/cot, ≤170 g/m², printed	KGM		KGM		Tissus de fib synthétiques discontinues, mélangés/coton, ≤170g/m², impr, nda 5513.49
Other countries			68	2	Autres pays
Total			68	2	Total
5514.11 Plain weave polyester staple fib fab, <85%, mixed w/cotton, >170 g/m², unbl/bl	KGM		KGM		Tissus de fib de polyesters disc, mélan- gés/coton, arm toile >170g/m² écr/bl nda 5514.11
Other countries	322	2	10 574	84	Autres pays
Total	322	2	10 574	84	Total
5514.12 Twill weave polyester staple fibre fab, <85%, mixed w/cotton, >170 g/m², unbl/bl	KGM		KGM		Tissus de fib de polyesters disc, mélan- gés/coton, arm sergé >170g/m² écr/bl nda 5514.12
United States	8 730	62	136 572	962	États-Unis
United Kingdom	2 628	23	59 540	333	Royaume-Uni
Other countries			3 584	28	Autres pays
Total	11 358	86	199 696	1,324	Total
5514.13 Woven fabrics of polyester staple fib, <85% mixed w/cot, >170g/m², unbl/bl, nes	KGM		KGM		Tissus de fib de polyesters disc, mélan- gés/coton, >170g/m², écrus/bl, nda 5514.13
Other countries			2 510	39	Autres pays
Total			2 510	39	Total
5514.19 Woven fabrics of other syn staple fib, <85%, mixed w/cot, >170 g/m², unbl/bl	KGM		KGM		Tissus de fib synthétiques discontinues, mélangés/coton, >170g/m², écrus/bl, nda 5514.19
Other countries			3 266	123	Autres pays
Total			3 266	123	Total
5514.21 Plain weave polyester staple fibre fab, <85%, mixed w/cotton, >170 g/m², dyed	KGM		KGM		Tissus de fib de polyesters disc, mélan- gés/coton, arm toile >170g/m² teints nda 5514.21
United States			54 970	479	États-Unis
Other countries	1 441	15	134 942	593	Autres pays
Total	1 441	15	189 912	1,072	Total
5514.22 Twill weave polyester staple fibre fab, <85%, mixed w/cotton, >170 g/m², dyed	KGM		KGM		Tissus de fib de polyesters disc, mélan- gés/coton, arm sergé >170g/m² teints nda 5514.22
United States			38 328	362	États-Unis
United Kingdom	16 012	108	219 313	1,547	Royaume-Uni
Israel			45 630	372	Israël
Other countries			30 859	223	Autres pays
Total	16 012	108	334 130	2,506	Total
5514.23 Woven fabrics of polyester staple fib, <85%, mixed w/cot, >170 g/m², dyed	KGM		KGM		Tissus de fib de polyesters disc, mélan- gés/coton, >170g/m², teints, nda 5514.23
Other countries			11 094	87	Autres pays
Total			11 094	87	Total

Commodity/Country	December 1989 Décembre 1989 Quantity Quantité	December 1989 Décembre 1989 Value Valeur $'000	Cumulative Totals Totaux cumulatifs Quantity Quantité	Cumulative Totals Totaux cumulatifs Value Valeur $'000	Marchandise/Pays
5514.29 Woven fabrics of other synthetic staple fib, <85%, mixed w/cot, >170 g/m², dyed	KGM		KGM		Tissus de fib synthétiques discontinues, mélangés/coton, >170g/m², teints, nda 5514.29
United States	11 275	45	138 382	710	États-Unis
Total	11 275	45	138 382	710	Total
5514.41 Plain weave polyester staple fibre fab, <85%, mixed w/cot, >170 g/m², printed	KGM		KGM		Tissus de fib de polyesters disc, mélangés/coton, arm toile >170g/m² impr nda 5514.41
Other countries			2 752	32	Autres pays
Total			2 752	32	Total
5515.11 Woven fabrics of polyester staple fib mixed with viscose rayon staple fib, nes	KGM		KGM		Tissus de fib de polyesters discontinues mélangés/fibres de viscose disc, nda 5515.11
United States	3 048	57	89 933	1,466	États-Unis
United Kingdom			16 274	335	Royaume-Uni
Mexico	2 012	22	94 462	1,058	Mexique
Other countries	2 845	14	62 538	502	Autres pays
Total	7 905	94	263 207	3,362	Total
5515.12 Woven fabrics of polyester staple fibres mixed with man-made filaments, nes	KGM		KGM		Tissus de fib de polyesters discontinues mélangés/filaments syn/arti, nda 5515.12
Other countries	901	18	54 711	534	Autres pays
Total	901	18	54 711	534	Total
5515.13 Woven fabrics of polyester staple fibres mixed w/wool or fine animal hair, nes	KGM		KGM		Tissus de fib de polyesters discontinues mélangés/laine ou poils fins, nda 5515.13
United States	3 234	38	39 181	479	États-Unis
Other countries			1 646	32	Autres pays
Total	3 234	38	40 827	512	Total
5515.19 Woven fabrics of polyester staple fibres, nes	KGM		KGM		Tissus de fib de polyesters discontinues nda 5515.19
United States	30 964	80	103 374	526	États-Unis
Other countries	2 242	46	32 443	183	Autres pays
Total	33 206	127	135 817	710	Total
5515.21 Woven fabrics of acrylic staple fibres, mixed with man-made filaments, nes	KGM		KGM		Tissus de fib d'acryliques discontinues, mélangés/filaments syn/arti, nda 5515.21
United States	3 435	67	40 021	784	États-Unis
Other countries			209	4	Autres pays
Total	3 435	67	40 230	789	Total
5515.22 Woven fabrics of acrylic staple fibres, mixed w/wool or fine animal hair, nes	KGM		KGM		Tissus de fib d'acryliques discontinues, mélangés/laine ou poils fins, nda 5515.22
Other countries			3 059	14	Autres pays
Total			3 059	14	Total
5515.29 Woven fabrics of acrylic or modacrylic staple fibres, nes	KGM		KGM		Tissus de fib d'acryliques discontinues, nda 5515.29
Other countries			1 336	37	Autres pays
Total			1 336	37	Total
5515.91 Woven fabrics of other syn staple fib, mixed with man-made filaments, nes	KGM		KGM		Tissus de fib synthétiques discontinues, mélangés/filaments syn/arti, nda 5515.91
Other countries			774	12	Autres pays
Total			774	12	Total
5515.92 Woven fabrics of other syn staple fib, mixed w/wool or fine animal hair, nes	KGM		KGM		Tissus de fib synthétiques discontinues, mélangés/laine ou poils fins, nda 5515.92
Other countries			1 742	26	Autres pays
Total			1 742	26	Total
5515.99 Woven fabrics of synthetic staple fibres, nes	KGM		KGM		Tissus de fib synthétiques discontinues, nda 5515.99
Other countries			1 168	13	Autres pays
Total			1 168	13	Total
5516.12 Woven fabrics, containing ≥85% of artificial staple fibres, dyed	KGM		KGM		Tissus de fibres artificielles discontinues, ≥85%, teints 5516.12
United States	3 855	8	84 791	425	États-Unis
Mexico	2 264	30	41 022	464	Mexique
Other countries	3 066	48	86 919	877	Autres pays
Total	9 185	87	212 732	1,766	Total
5516.13 Woven fabrics, containing ≥85% of artificial staple fib, yarn dyed	KGM		KGM		Tissus de fibres artificielles discontinues, ≥85%, fils de diverses couleurs 5516.13
Other countries			2 257	16	Autres pays
Total			2 257	16	Total
5516.14 Woven fabrics, containing ≥85% of artificial staple fibres, printed	KGM		KGM		Tissus de fibres artificielles discontinues, ≥85%, imprimés 5516.14
Other countries			13 474	167	Autres pays
Total			13 474	167	Total

TABLE 3. DOMESTIC EXPORTS BY COMMODITY AND COUNTRY, H.S. BASED
TABLEAU 3. EXPORTATIONS NATIONALES PAR MARCHANDISE ET PAYS, BASE DU S.H.

Commodity/Country	December 1989 Décembre 1989 Quantity Quantité	December 1989 Décembre 1989 Value Valeur $'000	Cumulative Totals Totaux cumulatifs Quantity Quantité	Cumulative Totals Totaux cumulatifs Value Valeur $'000	Marchandise/Pays
5516.21 Woven fabrics of artificial staple fib, <85%, mixed with man-made fi, unbl/bl	KGM		KGM		Tissus de fib artificielles discontinues mélangés/fil syn/arti, écrus/bl, nda 5516.21
Other countries			202	7	Autres pays
Total			202	7	Total
5516.22 Woven fabrics of artificial staple fib, <85%, mixed with man-made fi, dyed	KGM		KGM		Tissus de fib artificielles discontinues mélangés/fil syn/arti, teints, nda 5516.22
United States	10 454	197	25 655	445	États-Unis
Other countries	318	3	21 500	174	Autres pays
Total	10 772	201	47 155	620	Total
5516.23 Woven fabrics of artificial staple fib, <85%, mixed with m-m fi, yarn dyed	KGM		KGM		Tissus de fib artificielles discontinues mél/fil syn/arti, fils div cou, nda 5516.23
Other countries			2 184	30	Autres pays
Total			2 184	30	Total
5516.24 Woven fabrics of artificial staple fib, <85%, mixed with man-made fi, printed	KGM		KGM		Tissus de fib artificielles discontinues mélangés/fil syn/arti, imprimés, nda 5516.24
Other countries			19 941	302	Autres pays
Total			19 941	302	Total
5516.42 Woven fabrics of artificial staple fib, <85% mixed with cotton, dyed	KGM		KGM		Tissus de fib artificielles discontinues mélangés avec coton, teints, nda 5516.42
United States	6 073	54	75 022	681	États-Unis
Other countries			1 009	10	Autres pays
Total	6 073	54	76 031	692	Total
5516.43 Woven fabrics of artificial staple fib, <85% mixed with cotton, yarn dyed	KGM		KGM		Tissus de fib artificielles discontinues mélangés avec coton, fils div cou, nda 5516.43
Other countries			907	2	Autres pays
Total			907	2	Total
5516.92 Woven fabrics of artificial staple fibres, dyed, nes	KGM		KGM		Tissus de fib artificielles discontinues teints, nda 5516.92
Other countries			172	2	Autres pays
Total			172	2	Total
5601.10 Sanitary articles of wadding of textile materials i.e. sanitary towels, tampons					Articles hygiéniques similaires en ouates de matières textiles 5601.10
Greece				522	Grèce
Other countries				445	Autres pays
Total				968	Total
5601.21 Wadding of cotton and articles thereof, o/t sanitary articles	KGM		KGM		Ouates de coton et articles en ces ouates, a/q articles hygiéniques 5601.21
Other countries	1 406	12	3 632	22	Autres pays
Total	1 406	12	3 632	22	Total
5601.22 Wadding of man-made fibres and articles thereof, o/t sanitary articles	KGM		KGM		Ouates de fib syn/arti et articles en ces ouates a/q articles hygiéniques 5601.22
Other countries			40 682	166	Autres pays
Total			40 682	166	Total
5601.29 Wadding of other textile materials and articles thereof, o/t sanitary articles	KGM		KGM		Ouates de fib de mati tex nda et articles en ces ouates, a/q art hygiéniques 5601.29
Other countries			766	1	Autres pays
Total			766	1	Total
5601.30 Textile flock and dust and mill neps	KGM		KGM		Tontisses, noeuds et noppes (boutons) de matières textiles 5601.30
United States			264 629	1,233	États-Unis
Other countries			73 572	130	Autres pays
Total			338 201	1,364	Total
5602.10 Needleloom felt and stitch-bonded fibre fabrics	KGM		KGM		Feutres aiguilletés et produits cousus-tricotés 5602.10
United States	14 743	124	216 039	1,225	États-Unis
Other countries	60		49 656	248	Autres pays
Total	14 803	124	265 695	1,474	Total
5602.21 Felt o/t needleloom, of wool or fine animal hair, not impreg, ctd, cov etc	KGM		KGM		Feutres de laine ou de poils fins, non imprégnés ni enduits etc, nda 5602.21
Other countries			9 594	139	Autres pays
Total			9 594	139	Total
5602.29 Felt o/t needleloom, of other textile materials, not impreg, ctd, cov etc	KGM		KGM		Feutres d'autres matières textiles, non imprégnés ni enduits etc, nda 5602.29
United States	213 975	197	2 667 563	2,850	États-Unis
Other countries	3 943	6	157 973	415	Autres pays
Total	217 918	203	2 825 536	3,265	Total

Commodity/Country	December 1989 Décembre 1989 Quantity Quantité	Value Valeur $'000	Cumulative Totals Totaux cumulatifs Quantity Quantité	Value Valeur $'000	Marchandise/Pays	
5602.90 Felt of textile materials, nes	KGM		KGM		Feutres de matières textiles, nda	5602.90
United States	41 953	148	611 592	2,191	États-Unis	
Other countries	36 700	49	41 513	90	Autres pays	
Total	78 653	198	653 105	2,281	Total	
5603.00 Nonwovens, whether or not impregnated, coated, covered or laminated	KGM		KGM		Nontissés, même imprégnés, enduits, recouverts ou stratifiés	5603.00
United States	90 631	390	2 391 783	6,349	États-Unis	
Netherlands			70 525	409	Pays-Bas	
Other countries	4 743	40	193 424	712	Autres pays	
Total	95 374	430	2 655 732	7,470	Total	
5604.10 Rubber thread and cord, textile covered	KGM		KGM		Fils et cordes de caoutchouc, recouverts de textiles	5604.10
Other countries			7 006	69	Autres pays	
Total			7 006	69	Total	
5604.20 High tenacity yarn of polyesters, nylon other polyamides, viscose rayon, ctd etc	KGM		KGM		Fils à haute ténacité de polyesters/nyl/ polyamides/rayonne visc, imprg, enduits	5604.20
United States			124 517	633	États-Unis	
Other countries	41 045	86	139 135	366	Autres pays	
Total	41 045	86	263 652	1,000	Total	
5604.90 Textile yarn, strips & the like, impreg ctd/cov with rubber or plastics, nes	KGM		KGM		Fils textiles, lames/formes similaires imprg/end de caout/plast, nda	5604.90
Other countries	836	10	1 474	45	Autres pays	
Total	836	10	1 474	45	Total	
5606.00 Gimped yarn nes; chenille yarn; loop wale-yarn	KGM		KGM		Fils guipés nda; fils de chenille; fils dits "de chaînette"	5606.00
United States	12 504	59	152 337	728	États-Unis	
Other countries			31 300	123	Autres pays	
Total	12 504	59	183 637	852	Total	
5607.10 Twine, cordage, ropes and cables, of jute or other textile bast fibres	KGM		KGM		Ficelles, cordes et cordages, de jute ou d'autres fib tex libériennes	5607.10
United States	3 863	25	53 788	375	États-Unis	
Other countries	400		11 515	18	Autres pays	
Total	4 263	25	65 303	394	Total	
5607.29 Twine nes, cordage, ropes and cables, of sisal textile fibres	KGM		KGM		Ficelles nda, cordes et cordages, de sisal ou d'autres fib tex "Agave"	5607.29
Other countries			4 350	18	Autres pays	
Total			4 350	18	Total	
5607.30 Twine, cordage, ropes and cables, of abaca or other hard (leaf) fibres	KGM		KGM		Ficelles, cordes et cordages, d'abaca ou d'autres fibres dures	5607.30
Other countries			3 496	26	Autres pays	
Total			3 496	26	Total	
5607.41 Binder or baler twine, of polyethylene or polypropylene	KGM		KGM		Ficelles lieuses ou botteleuses, de polyéthylène ou de polypropylène	5607.41
Other countries			17 326	38	Autres pays	
Total			17 326	38	Total	
5607.49 Twine nes, cordage, ropes and cables, of polyethylene or polypropylene	KGM		KGM		Ficelles nda, cordes et cordages, de polyéthylène ou de polypropylène	5607.49
United States	16 888	63	168 942	375	États-Unis	
Australia	42 359	159	102 365	386	Australie	
Other countries	5 542	51	21 230	159	Autres pays	
Total	64 789	274	292 537	921	Total	
5607.50 Twine, cordage, ropes and cables, of other synthetic fibres	KGM		KGM		Ficelles, cordes et cordages, d'autres fibres synthétiques	5607.50
United States	80 741	336	947 072	4,310	États-Unis	
Other countries	4 298	44	22 771	256	Autres pays	
Total	85 039	381	969 843	4,567	Total	
5607.90 Twine, cordage, ropes and cables, of other materials	KGM		KGM		Ficelles, cordes et cordages, d'autres matières textiles	5607.90
United States	51 466	274	339 690	2,337	États-Unis	
Other countries	2 131	9	7 581	48	Autres pays	
Total	53 597	284	347 271	2,385	Total	
5608.11 Made up fishing nets, of man-made textile materials					Filets confectionnés pour la pêche, en matières tex synthétiques/artificielles	5608.11
United States		12		544	États-Unis	
Other countries				135	Autres pays	
Total		12		680	Total	
5608.19 Knotted netting of twine/cordage/rope, and other made up nets of m-m tex mat	KGM		KGM		Filets à mailles noués de ficelles/corde et autres filets conf, mati tex syn/arti	5608.19
United States	5 296	95	25 474	449	États-Unis	

TABLE 3. DOMESTIC EXPORTS BY COMMODITY AND COUNTRY, H.S. BASED
TABLEAU 3. EXPORTATIONS NATIONALES PAR MARCHANDISE ET PAYS, BASE DU S.H.

Commodity/Country	December 1989 Décembre 1989 Quantity Quantité	December 1989 Décembre 1989 Value Valeur $'000	Cumulative Totals Totaux cumulatifs Quantity Quantité	Cumulative Totals Totaux cumulatifs Value Valeur $'000	Marchandise/Pays	
(Cont'd)					(Suite)	
5608.19 Knotted netting of twine/cordage/rope, and other made up nets of m-m tex mat	KGM		KGM		Filets à mailles noués de ficelles/corde et autres filets conf, mati tex syn/arti	5608.19
Other countries			60 987	52	Autres pays	
Total	5 296	95	86 461	501	Total	
5608.90 Knotted netting of twine/cordage/rope, nes, and made up nets of other tex mat					Filets à mailles noués de ficelles/corde et filets confectionnés, mati tex, nda	5608.90
Other countries				187	Autres pays	
Total				187	Total	
5609.00 Articles of yarn, strip, twine, cordage, rope and cables, nes					Articles en fils, lames, ficelles, cordes ou cordage en matières tex, nda	5609.00
Other countries		43		142	Autres pays	
Total		43		142	Total	
5701.10 Carpets of wool or fine animal hair, knotted	MTK		MTK		Tapis de laine ou de poils fins, à points noués ou enroulés	5701.10
Other countries	2 000	4	5 243	56	Autres pays	
Total	2 000	4	5 243	56	Total	
5701.90 Carpets of other textile materials, knotted	MTK		MTK		Tapis d'autres matières textiles, à points noués ou enroulés	5701.90
Other countries	10 263	48	17 741	154	Autres pays	
Total	10 263	48	17 741	154	Total	
5702.10 "Kelem", "Schumacks", "Karamanie" and similar textile hand-woven rugs	MTK		MTK		Tapis dits "Kelim/, "Schumacks/ et tapis similaires tissés à la main	5702.10
Other countries	49 520	99	54 858	358	Autres pays	
Total	49 520	99	54 858	358	Total	
5702.20 Floor coverings of coconut fibres (coir)	MTK		MTK		Revêtements de sol en coco	5702.20
Other countries			3 110	49	Autres pays	
Total			3 110	49	Total	
5702.31 Carpets of wool or fine animal hair, of woven pile construction, not made up nes	MTK		MTK		Tapis de laine ou de poils fins, à velours, tissés, non confectionnés, nda	5702.31
Other countries			197	2	Autres pays	
Total			197	2	Total	
5702.32 Carpets of man-made textile mat, of woven pile construction, not made up,nes	MTK		MTK		Tapis de mati tex syn/arti, à velours, tissés, non confectionnés, nda	5702.32
Other countries			4 272	33	Autres pays	
Total			4 272	33	Total	
5702.39 Carpets of other textile materials, of woven pile construction, not made up,nes	MTK		MTK		Tapis d'autres matières textiles, à velours, tissés, non confectionnés, nda	5702.39
United States			9 510	316	États-Unis	
Other countries			6 000	35	Autres pays	
Total			15 510	351	Total	
5702.41 Carpets of wool or fine animal hair, of woven pile construction, made up, nes	MTK		MTK		Tapis de laine ou de poils fins, à velours, tissés, confectionnés, nda	5702.41
Other countries			10 259	20	Autres pays	
Total			10 259	20	Total	
5702.42 Carpets of man-made textile mat, of woven pile construction, made up, nes	MTK		MTK		Tapis de mati tex syn/arti, à velours, tissés, confectionnés, nda	5702.42
Other countries			13 363	79	Autres pays	
Total			13 363	79	Total	
5702.49 Carpets of other textile materials, of woven pile construction, made up, nes	MTK		MTK		Tapis d'autres matières textiles, à velours, tissés, confectionnés, nda	5702.49
Other countries			27 111	271	Autres pays	
Total			27 111	271	Total	
5702.52 Carpets of man-made textile materials, woven, not made up, nes	MTK		MTK		Tapis de mati tex syn/arti, tissés, non confectionnés, nda	5702.52
Other countries			2 000	52	Autres pays	
Total			2 000	52	Total	
5702.91 Carpets of wool or fine animal hair, woven, made up, nes	MTK		MTK		Tapis de laine ou de poils fins, tissés, confectionnés, nda	5702.91
Other countries			417	2	Autres pays	
Total			417	2	Total	
5702.92 Carpets of man-made textile materials, woven, made up, nes	MTK		MTK		Tapis de mati tex syn/arti, tissés, confectionnés, nda	5702.92
Other countries			3 714	43	Autres pays	
Total			3 714	43	Total	
5702.99 Carpets of other textile materials, woven, made up, nes	MTK		MTK		Tapis d'autres matières textiles, tissés, confectionnés, nda	5702.99
Other countries			113 667	366	Autres pays	
Total			113 667	366	Total	

Commodity/Country	December 1989 Décembre 1989 Quantity Quantité	Value Valeur $'000	Cumulative Totals Totaux cumulatifs Quantity Quantité	Value Valeur $'000	Marchandise/Pays
5703.10 Carpets of wool or fine animal hair, tufted	MTK		MTK		Tapis de laine ou de poils fins, touffetés 5703.10
Other countries			12 416	226	Autres pays
Total			12 416	226	Total
5703.20 Carpets of nylon or other polyamides, tufted	MTK		MTK		Tapis de nylon ou d'autres polyamides, touffetés 5703.20
United States	268 155	3,242	3 325 446	42,232	États-Unis
United Kingdom			34 534	649	Royaume-Uni
France	500	17	38 122	502	France
Greece	3 387	50	36 492	411	Grèce
Netherlands			36 012	365	Pays-Bas
Hong Kong			113 857	1,348	Hong Kong
Singapore	391	5	135 517	1,319	Singapour
Japan	2 189	53	35 442	651	Japon
Taiwan			48 771	482	Taiwan
Australia	73 870	774	813 858	7,853	Australie
New Zealand	6 255	46	222 123	1,591	Nouvelle-Zélande
Other countries	9 781	82	135 363	1,297	Autres pays
Total	364 528	4,272	4 975 537	58,704	Total
5703.30 Carpets of other man-made textile materials, tufted	MTK		MTK		Tapis d'autres matières textiles synthétiques ou artificielles, touffetés 5703.30
United States	89 215	547	528 571	5,069	États-Unis
United Kingdom	29 869	336	446 079	4,265	Royaume-Uni
France			29 090	459	France
United Arab Emir.			52 916	473	Émir. arabes unis
Saudi Arabia	1 947	7	39 868	334	Arabie Saoudite
Hong Kong			113 636	985	Hong Kong
Singapore	21 837	177	162 073	1,409	Singapour
Japan			22 633	455	Japon
Taiwan			39 016	368	Taiwan
Australia	16 364	128	254 764	2,468	Australie
New Zealand			44 154	347	Nouvelle-Zélande
Other countries	32 912	226	183 396	1,452	Autres pays
Total	192 144	1,422	1 916 196	18,089	Total
5703.90 Carpets of other textile materials, tufted	MTK		MTK		Tapis d'autres matières textiles, touffetés 5703.90
United States	6 175	175	152 191	3,128	États-Unis
Australia	22 932	94	103 728	858	Australie
Other countries			61 262	484	Autres pays
Total	29 107	270	317 181	4,470	Total
5704.10 Tiles of felt of textile materials, having a maximum surface area of 0.3 m^2	MTK		MTK		Carreaux en feutres, dont la superficie n'excède pas 0.3m^2 5704.10
United States	31 996	272	237 988	1,996	États-Unis
Other countries	23 362	253	66 182	905	Autres pays
Total	55 358	525	304 170	2,901	Total
5704.90 Carpets of felt of textile materials, nes	MTK		MTK		Tapis en feutres, non touffetés ni floqués, nda 5704.90
United States	11 926	57	175 413	1,022	États-Unis
Other countries			126 183	596	Autres pays
Total	11 926	57	301 596	1,618	Total
5705.00 Carpets and other textile floor coverings, nes	MTK		MTK		Tapis et revêtements de sol, en matières texiles, nda 5705.00
United States	10 000	72	69 438	885	États-Unis
Other countries	500	23	51 154	587	Autres pays
Total	10 500	95	120 592	1,472	Total
5801.10 Woven pile fabrics of wool or fine animal hair, o/t terry and narrow fabrics	KGM		KGM		Velours et peluches tissés et tissus de chenille, de laine ou poils fins, nda 5801.10
Other countries	145		183 596	69	Autres pays
Total	145		183 596	69	Total
5801.22 Cut corduroy fabrics of cotton, o/t narrow fabrics	KGM		KGM		Velours et peluches par la trame, coupés côtelés, de coton 5801.22
United States	8 883	88	188 920	2,207	États-Unis
Other countries			12 190	113	Autres pays
Total	8 883	88	201 110	2,320	Total
5801.25 Woven warp pile fabrics of cotton, cut, o/t terry and narrow fabrics	KGM		KGM		Velours et peluches par la chaîne, coupés, de coton 5801.25
Other countries			3 047	60	Autres pays
Total			3 047	60	Total
5801.31 Woven uncut weft pile fabrics of man-made fibres, o/t terry and narrow fab.	KGM		KGM		Velours et peluches par la trame, non coupés, de fibres syn ou arti 5801.31
Other countries			3 000	21	Autres pays
Total			3 000	21	Total

TABLE 3. DOMESTIC EXPORTS BY COMMODITY AND COUNTRY, H.S. BASED
TABLEAU 3. EXPORTATIONS NATIONALES PAR MARCHANDISE ET PAYS, BASE DU S.H.

Commodity/Country	December 1989 Décembre 1989 Quantity Quantité	December 1989 Décembre 1989 Value Valeur $'000	Cumulative Totals Totaux cumulatifs Quantity Quantité	Cumulative Totals Totaux cumulatifs Value Valeur $'000	Marchandise/Pays	
5801.32 Cut corduroy fabrics of man-made fibres, o/t narrow fabrics	KGM		KGM		Velours et peluches par la trame, coupés côtelés, de fibres syn ou arti	5801.32
Other countries	835	4	2 239	7	Autres pays	
Total	835	4	2 239	7	Total	
5801.35 Woven warp pile fabrics of man-made fib, cut, o/t terry and narrow fabrics	KGM		KGM		Velours et peluches par la chaîne, coupés, de fibres syn ou arti	5801.35
United States			8 874	306	États-Unis	
Other countries			5 875	63	Autres pays	
Total			14 749	370	Total	
5801.90 Woven pile fab and chenille fab of other tex mat, o/t terry and narrow fabrics	KGM		KGM		Velours et peluches tissés et tissus de chenille, d'autres matières textiles	5801.90
Other countries	12 948	127	40 688	220	Autres pays	
Total	12 948	127	40 688	220	Total	
5802.19 Terry towelling and similar woven terry fab of cotton, o/t unbl and o/t nar fab	KGM		KGM		Tissus bouclés du genre éponge, en coton nda, a/q rubanerie, a/q écrus	5802.19
Other countries			10 374	38	Autres pays	
Total			10 374	38	Total	
5802.20 Terry towelling and similar woven terry fab of other tex mat, o/t narrow fabrics	KGM		KGM		Tissus bouclés du genre éponge, en autres matières textiles, a/q rubanerie	5802.20
Other countries			400	8	Autres pays	
Total			400	8	Total	
5802.30 Tufted textile fabrics, o/t products of heading No 57.03	KGM		KGM		Surfaces textiles touffetés, autres que les tapis touffetés du No 57.03	5802.30
Other countries			135		Autres pays	
Total			135		Total	
5803.10 Gauze of cotton, o/t narrow fabrics	KGM		KGM		Tissus à point de gaze, de coton, autre que rubanerie	5803.10
Other countries	20 751	17	21 328	43	Autres pays	
Total	20 751	17	21 328	43	Total	
5803.90 Gauze of other textile material, o/t narrow fabrics	KGM		KGM		Tissus à point de gaze, d'autres matières textiles, autre que rubanerie	5803.90
Other countries	68	1	615	6	Autres pays	
Total	68	1	615	6	Total	
5804.10 Tulles and other net fabrics, not incl woven, knitted or crocheted fabrics	KGM		KGM		Tulles, tulles-bobinots et tissus à mailles nouées	5804.10
Other countries			2 053	3	Autres pays	
Total			2 053	3	Total	
5804.21 Mechanically made lace of man-made fib, in the piece, in strips or in motifs	KGM		KGM		Dentelles à la mécanique, de fibres syn/arti, en pièces, bandes ou motifs	5804.21
Other countries	35	2	13 771	91	Autres pays	
Total	35	2	13 771	91	Total	
5804.29 Mechanically made lace of other tex mat, in the piece, in strips or in motifs	KGM		KGM		Dentelles à la mécanique, d'autres mati textiles, en pièces, bandes ou motifs	5804.29
United States	1 126	39	12 812	450	États-Unis	
Other countries			2 262	75	Autres pays	
Total	1 126	39	15 074	525	Total	
5804.30 Hand-made lace, in the piece, in strips or in motifs	KGM		KGM		Dentelles à la main, en pièces, en bandes ou en motifs	5804.30
Other countries			837	13	Autres pays	
Total			837	13	Total	
5805.00 Hand-woven tapestries and needle-worked tapestries, whether or not made up	KGM		KGM		Tapisseries tissées à la main et tapisseries à l'aiguille	5805.00
Other countries			329	3	Autres pays	
Total			329	3	Total	
5806.10 Narrow woven pile fabrics and narrow chenille fabrics	KGM		KGM		Rubanerie de velours, peluches, tissus de chenille, tissus bouclés (éponge)	5806.10
Other countries			9 150	207	Autres pays	
Total			9 150	207	Total	
5806.20 Narrow woven fab, cntg by wt ≥5% of elastomeric yarn or rubber thread nes	KGM		KGM		Rubanerie, ≥5% de fils d'élastomères ou de fils de caoutchouc, nda	5806.20
Other countries			1 889	19	Autres pays	
Total			1 889	19	Total	
5806.31 Narrow woven fabrics of cotton, nes	KGM		KGM		Rubanerie de coton, nda	5806.31
Other countries	15		21 387	145	Autres pays	
Total	15		21 387	145	Total	

Commodity/Country	December 1989 Décembre 1989 Quantity Quantité	December 1989 Décembre 1989 Value Valeur $'000	Cumulative Totals Totaux cumulatifs Quantity Quantité	Cumulative Totals Totaux cumulatifs Value Valeur $'000	Marchandise/Pays	
5806.32 Narrow woven fabrics of man-made fibres, nes	KGM		KGM		Rubanerie de fibres synthétiques ou artificielles, nda	5806.32
United States	1 959	28	121 676	1,549	États-Unis	
Mexico	16 970	132	175 719	1,357	Mexique	
Other countries	3 762	32	9 672	129	Autres pays	
Total	22 691	193	307 067	3,036	Total	
5806.39 Narrow woven fabrics of other textile materials, nes	KGM		KGM		Rubanerie d'autres matières textiles, nda	5806.39
Other countries	10 562	4	30 598	81	Autres pays	
Total	10 562	4	30 598	81	Total	
5806.40 Fabrics consisting of warp w/o weft assembled by means of an adhesive	KGM		KGM		Rubans sans trame, en fils ou fibres parallélisés et encollés (bolducs)	5806.40
Other countries			1 480	13	Autres pays	
Total			1 480	13	Total	
5807.10 Labels, badges and similar woven articles of textile materials	KGM		KGM		Étiquettes, écussons et articles similaires en matières textiles, tissés	5807.10
United States	27 040	48	72 741	1,151	États-Unis	
Other countries	10 473	10	19 275	557	Autres pays	
Total	37 513	59	92 016	1,709	Total	
5807.90 Labels, badges and similar articles, not woven, of textile materials, nes	KGM		KGM		Étiquettes, écussons et articles similaires en matières textiles, nda	5807.90
United States	115	9	6 353	339	États-Unis	
Other countries	65	10	125 823	217	Autres pays	
Total	180	19	132 176	557	Total	
5808.10 Braids in the piece	KGM		KGM		Tresses en pièces	5808.10
United States	11 811	106	137 864	1,219	États-Unis	
Other countries			35		Autres pays	
Total	11 811	106	137 899	1,219	Total	
5808.90 Ornamental trimmings in the piece, o/t knit; tassels, pompons and similar art	KGM		KGM		Articles de passementerie nda; glands, pompons et articles similaires	5808.90
Dominican Rep.	7 593	61	46 149	971	Rép. Dominicaine	
Other countries	1 318	12	1 713	28	Autres pays	
Total	8 911	73	47 862	999	Total	
5809.00 Woven fabrics of metal thread or of metallised yarn, for apparel, etc, nes	KGM		KGM		Tissus de fils de métal et tissus de filés métall ou de fils tex métal, nda	5809.00
Other countries			1 989	41	Autres pays	
Total			1 989	41	Total	
5810.10 Embroidery without visible ground, in the piece, in strips or in motifs	KGM		KGM		Broderies chimiques ou aériennes et broderie à fond découpé	5810.10
Other countries	519	7	19 275	111	Autres pays	
Total	519	7	19 275	111	Total	
5810.91 Embroidery of cotton, in the piece, in strips or in motifs, nes	KGM		KGM		Broderies de coton, nda, en pièces, en bandes ou en motifs	5810.91
Other countries			5 726	23	Autres pays	
Total			5 726	23	Total	
5810.92 Embroidery of man-made fibres, in the piece, in strips or in motifs, nes	KGM		KGM		Broderies de fibres synthétiques ou artificielles, nda	5810.92
Other countries	40	3	24 562	159	Autres pays	
Total	40	3	24 562	159	Total	
5810.99 Embroidery of other textile materials, in the piece, in strips or in motifs,nes	KGM		KGM		Broderies d'autres matières textiles, nda, en pièces, en bandes ou en motifs	5810.99
United States	204	27	26 577	465	États-Unis	
Other countries	20 689	30	63 191	73	Autres pays	
Total	20 893	57	89 768	538	Total	
5811.00 Quilted textile products in the piece	KGM		KGM		Produits textiles de couche de mati tex et mati de rembourrage, piqués etc	5811.00
United States	32 385	104	399 702	1,318	États-Unis	
Other countries			5 623	76	Autres pays	
Total	32 385	104	405 325	1,395	Total	
5901.10 Textile fabrics coated with gum, of a kind used for outer covers of books	KGM		KGM		Tissus end de colle ou mati amylacées utilisés pour reliure, gainerie, etc	5901.10
United States			38 360	377	États-Unis	
Other countries			3 161	35	Autres pays	
Total			41 521	413	Total	
5901.90 Tracing cloth; prepared painting canvas; stiffened textile fab; for hats etc	KGM		KGM		Toiles à calquer pr dessin; toiles pour peinture; tissus pour la chapellerie	5901.90
Other countries			16 091	160	Autres pays	
Total			16 091	160	Total	

TABLE 3. DOMESTIC EXPORTS BY COMMODITY AND COUNTRY, H.S. BASED
TABLEAU 3. EXPORTATIONS NATIONALES PAR MARCHANDISE ET PAYS, BASE DU S.H.

Commodity/Country	December 1989 Décembre 1989 Quantity Quantité	December 1989 Décembre 1989 Value Valeur $'000	Cumulative Totals Totaux cumulatifs Quantity Quantité	Cumulative Totals Totaux cumulatifs Value Valeur $'000	Marchandise/Pays	
5902.10 Tire cord fabric made of nylon or other polyamides high tenacity yarns	KGM		KGM		Nappes tramées pour pneu, de fils à haute ténacité, nylon/autres polyamides	5902.10
United States	270 400	1,388	3 867 380	18,761	États-Unis	
Netherlands			256 807	468	Pays-Bas	
Spain	22 395	101	179 737	826	Espagne	
Israel			173 526	316	Israël	
Turkey			432 746	1,599	Turquie	
Nigeria	6 186	45	127 900	971	Nigéria	
Zimbabwe			257 224	1,107	Zimbabwe	
Tanzania, Un. Rep			280 391	1,939	Tanzanie, Rép. un	
Mozambique			96 292	686	Mozambique	
Malaysia			349 527	2,294	Malaisie	
China, P. Rep.	288 778	1,568	1 345 371	7,712	Chine, Rép. pop.	
Korea, South			722 871	3,667	Corée du Sud	
Philippines			88 901	608	Philippines	
New Zealand			54 167	371	Nouvelle-Zélande	
Ecuador			325 737	2,326	Équateur	
Peru			729 705	4,799	Pérou	
Venezuela	33 003	202	389 314	2,284	Venezuela	
Other countries	31 576	111	165 973	723	Autres pays	
Total	652 338	3,417	9 843 569	51,462	Total	
5902.20 Tire cord fabric made of polyester high tenacity yarns	KGM		KGM		Nappes tramées pour pneu, de fils à haute ténacité, de polyesters	5902.20
United States	40 458	165	1 075 403	4,965	États-Unis	
Total	40 458	165	1 075 403	4,965	Total	
5902.90 Tire cord fabric made of viscose rayon high tenacity yarns	KGM		KGM		Nappes tramées pour pneu, de fils à haute ténacité, de rayonne viscose	5902.90
United States			114 089	492	États-Unis	
Other countries			71 955	462	Autres pays	
Total			186 044	954	Total	
5903.10 Textile fabrics impregnated, ctd, cov, or laminated with polyvinyl chloride,nes	KGM		KGM		Tissus imprégnés, enduits etc, avec du polychlorure de vinyle, nda	5903.10
United States	179 725	1,014	2 619 664	14,976	États-Unis	
United Kingdom	197	11	27 282	523	Royaume-Uni	
Other countries	19 821	130	74 750	596	Autres pays	
Total	199 743	1,156	2 721 696	16,096	Total	
5903.20 Textile fabrics impregnated, ctd, cov, or laminated with polyurethane, nes	KGM		KGM		Tissus imprégnés, enduits etc, avec du polyuréthane, nda	5903.20
United States	46 930	352	1 000 675	6,570	États-Unis	
Other countries			18 038	226	Autres pays	
Total	46 930	352	1 018 713	6,797	Total	
5903.90 Textile fabrics impregnated, ctd, cov, or laminated with plastics, nes	KGM		KGM		Tissus imprégnés, enduits etc, avec de la matière plastique, nda	5903.90
United States	746 746	1,048	4 301 780	13,248	États-Unis	
United Kingdom	4 107	47	32 672	370	Royaume-Uni	
Other countries	14 219	97	159 303	750	Autres pays	
Total	765 072	1,193	4 493 755	14,369	Total	
5904.10 Lineoleum, whether or not cut to shape	MTK		MTK		Linoléums, même découpés	5904.10
Other countries	536	6	536	6	Autres pays	
Total	536	6	536	6	Total	
5904.92 Floor coverings, o/t linoleum, with other textile base	MTK		MTK		Revêtements de sol, support textile constitué autrement	5904.92
Other countries			1 490	14	Autres pays	
Total			1 490	14	Total	
5905.00 Textile wall coverings	MTK		MTK		Revêtements muraux en matières textiles	5905.00
United States	47 334	130	66 285	651	États-Unis	
Other countries			3 079	54	Autres pays	
Total	47 334	130	69 364	705	Total	
5906.10 Rubberised textile adhesive tape of a width not exceeding 20 cm	KGM		KGM		Rubans, de mati tex, adhésifs, caoutchoutés, largeur n'excédant pas 20cm	5906.10
United States	17 426	144	393 687	2,386	États-Unis	
United Kingdom	37 593	144	237 909	807	Royaume-Uni	
Other countries	35 979	164	268 665	1,261	Autres pays	
Total	90 998	452	900 261	4,455	Total	
5906.91 Rubberised textile knitted or crocheted fabrics, nes	KGM		KGM		Tissus caoutchoutés, de bonneterie, nda	5906.91
United States			81 087	475	États-Unis	
Other countries			3 289	42	Autres pays	
Total			84 376	518	Total	
5906.99 Rubberised textile fabrics, nes	KGM		KGM		Tissus caoutchoutés, nda	5906.99
United States	28 713	175	597 729	3,452	États-Unis	
United Kingdom			222 044	1,515	Royaume-Uni	

Commodity/Country	December 1989 Décembre 1989 Quantity Quantité	December 1989 Décembre 1989 Value Valeur $'000	Cumulative Totals Totaux cumulatifs Quantity Quantité	Cumulative Totals Totaux cumulatifs Value Valeur $'000	Marchandise/Pays	
(Cont'd)					(Suite)	
5906.99 Rubberised textile fabrics, nes	KGM		KGM		Tissus caoutchoutés, nda	5906.99
China, P. Rep.			182 623	712	Chine, Rép. pop.	
Other countries	498	5	45 677	201	Autres pays	
Total	29 211	181	1 048 073	5,881	Total	
5907.00 Textile fabrics impreg, ctd, cov nes; painted canvas (e.g.threatrical scenery)	KGM		KGM		Tissus imprégnés enduits etc; toiles peintes pour décors de théâtres etc	5907.00
United States	44 289	226	364 802	2,148	États-Unis	
United Kingdom	8 219	103	213 957	2,281	Royaume-Uni	
Other countries			17 500	161	Autres pays	
Total	52 508	329	596 259	4,591	Total	
5908.00 Textile wicks for lamps, stoves,etc; gas mantles and knitted gas mantle fabric	KGM		KGM		Mèches en mati tex, pour lampes ou similaires; manchons/étoffes à incandescence	5908.00
Other countries			134	1	Autres pays	
Total			134	1	Total	
5909.00 Textile hosepiping and similar textile tubing	MTR		MTR		Tuyaux pour pompes et tuyaux similaires, en matières textiles	5909.00
United States	31 089	98	605 868	1,471	États-Unis	
Other countries	2 000	15	20 234	93	Autres pays	
Total	33 089	114	626 102	1,565	Total	
5910.00 Transmission or conveyor belts or belting of textile material	KGM		KGM		Courroies transporteuses ou de transmission en matières textiles	5910.00
United States	638	1	138 655	1,207	États-Unis	
Other countries			24 346	157	Autres pays	
Total	638	1	163 001	1,364	Total	
5911.10 Textile fabrics used for card clothing, and similar fabric for technical uses	KGM		KGM		Tissus, feutres combinés avec d'autres mati, pr fabrication garniture de carde	5911.10
Other countries			53 103	263	Autres pays	
Total			53 103	263	Total	
5911.31 Textile fabrics used in paper-making or similar machines, <650 g/m²					Tissus et feutres utilisés sur mach à papier ou machines similaires, <650g/m²	5911.31
United States		122		1,442	États-Unis	
Japan		24		978	Japon	
Korea, South		71		1,334	Corée du Sud	
Australia		49		787	Australie	
Chile		6		365	Chili	
Mexico		152		501	Mexique	
Other countries		148		1,774	Autres pays	
Total		575		7,185	Total	
5911.32 Textile fabrics used in paper-making or similar machines, weighing ≥650 g/m²					Tissus et feutres utilisés sur mach à papier ou machines similaires, ≥650g/m²	5911.32
United States		189		2,342	États-Unis	
United Kingdom		62		2,113	Royaume-Uni	
Finland		364		3,192	Finlande	
France		13		727	France	
Germany, West		259		2,038	Allemagne, ouest	
Norway		85		337	Norvège	
Israel		100		881	Israël	
South Africa		20		1,099	Afrique du Sud	
Japan		178		2,442	Japon	
Korea, South		99		2,202	Corée du Sud	
Thailand		35		500	Thaïlande	
Australia		238		3,222	Australie	
New Zealand		166		2,143	Nouvelle-Zélande	
Chile		109		792	Chili	
Colombia		76		534	Colombie	
Peru		79		508	Pérou	
Venezuela		92		435	Venezuela	
Mexico		19		515	Mexique	
Other countries		418		3,240	Autres pays	
Total		2,609		29,273	Total	
5911.40 Textile straining cloth used in oil presses or the like, incl of human hair	KGM		KGM		Étreindelles et tissus épais utilisés sur presses d'huilerie etc	5911.40
Other countries			7 620	55	Autres pays	
Total			7 620	55	Total	
5911.90 Textile products and articles for technical uses, nes					Produits et articles textiles pour usages techniques, nda	5911.90
United States		98		1,629	États-Unis	
Taiwan				357	Taiwan	
Other countries				682	Autres pays	
Total		98		2,669	Total	
6001.10 "Long pile" knitted or crocheted textile fabrics	KGM		KGM		Étoffes dites "à longs poils", en bonneterie	6001.10
Other countries			12 350	151	Autres pays	
Total			12 350	151	Total	

TABLE 3. DOMESTIC EXPORTS BY COMMODITY AND COUNTRY, H.S. BASED
TABLEAU 3. EXPORTATIONS NATIONALES PAR MARCHANDISE ET PAYS, BASE DU S.H.

Commodity/Country	December 1989 Décembre 1989 Quantity Quantité	December 1989 Décembre 1989 Value Valeur $'000	Cumulative Totals Totaux cumulatifs Quantity Quantité	Cumulative Totals Totaux cumulatifs Value Valeur $'000	Marchandise/Pays	
6001.22 Looped pile knitted or crocheted fabrics, of man-made fibres	KGM		KGM		Étoffes à boucles, de fibres synthétiques ou artificielles, en bonneterie	6001.22
Other countries			9 110	85	Autres pays	
Total			9 110	85	Total	
6001.91 Pile knitted or crocheted fabrics, of cotton, nes	KGM		KGM		Velours et peluches, de coton, en bonneterie, nda	6001.91
Other countries			2 074	12	Autres pays	
Total			2 074	12	Total	
6001.92 Pile knitted or crocheted fabrics, of man-made fibres, nes	KGM		KGM		Velours et peluches, de fib synthétiques ou artificielles, en bonneterie, nda	6001.92
United States	5 542	70	64 852	820	États-Unis	
Other countries			4 682	39	Autres pays	
Total	5 542	70	69 534	860	Total	
6001.99 Pile knitted or crocheted fabrics, of other textile materials, nes	KGM		KGM		Velours et peluches, d'autres matières textiles, en bonneterie, nda	6001.99
Other countries			425	25	Autres pays	
Total			425	25	Total	
6002.10 Knitted or crocheted tex fab, width ≤30 cm, ≥5% of elastomeric/rubber, nes	KGM		KGM		Étoffes de bonneterie, ≥5% fils d'élastomères/caoutchouc, largeur ≤30cm, nda	6002.10
Other countries	493	10	5 749	72	Autres pays	
Total	493	10	5 749	72	Total	
6002.20 Knitted or crocheted textile fabrics, of a width not exceeding 30 cm, nes	KGM		KGM		Étoffes de bonneterie, largeur ≤30cm, nda	6002.20
Other countries			34 037	255	Autres pays	
Total			34 037	255	Total	
6002.30 Knitted or crocheted tex fab, width > 30 cm, ≥5% of elastomeric or rubber, nes	KGM		KGM		Étoffes de bonneterie, ≥5% fils d'élastomères/caoutchouc, largeur >30cm, nda	6002.30
United States	2 652	47	40 390	628	États-Unis	
Other countries	403	9	33 582	410	Autres pays	
Total	3 055	56	73 972	1,039	Total	
6002.42 Warp knitted fabrics, of cotton, nes	KGM		KGM		Étoffes de bonneterie-chaîne, de coton, nda	6002.42
Other countries			13 085	117	Autres pays	
Total			13 085	117	Total	
6002.43 Warp knitted fabrics, of man-made fibres, nes	KGM		KGM		Étoffes de bonneterie-chaîne, de fibres synthétiques ou artificielles, nda	6002.43
United States	3 591	84	37 297	456	États-Unis	
Other countries	15 696	103	106 799	616	Autres pays	
Total	19 287	188	144 096	1,072	Total	
6002.49 Warp knitted fabrics, of other materials, nes	KGM		KGM		Étoffes de bonneterie-chaîne, nda	6002.49
Other countries			20 659	145	Autres pays	
Total			20 659	145	Total	
6002.91 Knitted or crocheted fabrics, of wool or of fine animal hair, nes	KGM		KGM		Étoffes de bonneterie, de laine ou de poils fins, nda	6002.91
Other countries			4 013	3	Autres pays	
Total			4 013	3	Total	
6002.92 Knitted or crocheted fabrics, of cotton, nes	KGM		KGM		Étoffes de bonneterie, de coton, nda	6002.92
Other countries			8 050	158	Autres pays	
Total			8 050	158	Total	
6002.93 Knitted or crocheted fabrics, of man-made fibres, nes	KGM		KGM		Étoffes de bonneterie, de fibres synthétiques ou artificielles, nda	6002.93
United States	24 914	236	337 378	3,200	États-Unis	
Other countries			94 235	444	Autres pays	
Total	24 914	236	431 613	3,644	Total	
6002.99 Knitted or crocheted fabrics, of other materials, nes	KGM		KGM		Étoffes de bonneterie, nda	6002.99
Other countries			3 062	26	Autres pays	
Total			3 062	26	Total	
6101.10 Mens/boys overcoats, anoraks etc, of wool or fine animal hair, knitted	NMB		NMB		Manteaux & art similaires, laine/poils, en bonneterie, pour hommes/garçonnets	6101.10
United States			15 864	1,308	États-Unis	
Other countries	90	7	669	49	Autres pays	
Total	90	7	16 533	1,357	Total	
6101.20 Mens/boys overcoats, anoraks etc, of cotton, knitted	NMB		NMB		Manteaux & art similaires, de coton, en bonneterie, pour hommes/garçonnets	6101.20
Other countries			578	39	Autres pays	
Total			578	39	Total	

Commodity/Country	December 1989 Décembre 1989 Quantity Quantité	December 1989 Décembre 1989 Value Valeur $'000	Cumulative Totals Totaux cumulatifs Quantity Quantité	Cumulative Totals Totaux cumulatifs Value Valeur $'000	Marchandise/Pays
6101.30 Mens/boys overcoats, anoraks etc, of man-made fibres, knitted	NMB		NMB		Manteaux & art similaires, fib syn/arti, en bonneterie, pour hommes/garçonnets 6101.30
United States	6 353	392	9 046	568	États-Unis
Other countries			448	26	Autres pays
Total	6 353	392	9 494	595	Total
6101.90 Mens/boys overcoats, anoraks etc, of other textile materials, knitted	NMB		NMB		Manteaux & art similaires, mati tex nda, en bonneterie, pour hommes/garçonnets 6101.90
Other countries			475	55	Autres pays
Total			475	55	Total
6102.10 Womens/girls overcoats, anoraks etc, of wool or fine animal hair, knitted	NMB		NMB		Manteaux & art similaires, laine/poils, en bonneterie, pour femmes/fillettes 6102.10
United States			14 327	639	États-Unis
Other countries	14	1	1 142	93	Autres pays
Total	14	1	15 469	733	Total
6102.20 Womens/girls overcoats, anoraks etc, of cotton, knitted	NMB		NMB		Manteaux & art similaires, de coton, en bonneterie, pour femmes/fillettes 6102.20
Other countries	403	12	14 831	281	Autres pays
Total	403	12	14 831	281	Total
6102.30 Womens/girls overcoats, anoraks etc, of man-made fibres, knitted	NMB		NMB		Manteaux & art similaires, fib syn/arti, en bonneterie, pour femmes/fillettes 6102.30
United States	592	83	9 115	1,182	États-Unis
Other countries	50	4	969	40	Autres pays
Total	642	87	10 084	1,222	Total
6102.90 Womens/girls overcoats, anoraks etc, of other textile materials, knitted	NMB		NMB		Manteaux & art similaires, mati tex nda, en bonneterie, pour femmes/fillettes 6102.90
Other countries	4	2	499	110	Autres pays
Total	4	2	499	110	Total
6103.11 Mens/boys suits, of wool or fine animal hair, knitted	NMB		NMB		Costumes ou complets, de laine ou poils, en bonneterie, pour hommes/garçonnets 6103.11
United States			70 029	945	États-Unis
Other countries			74	17	Autres pays
Total			70 103	963	Total
6103.12 Mens/boys suits, of synthetic fibres, knitted	NMB		NMB		Costumes ou complets, de fibres syn, en bonneterie, pour hommes/garçonnets 6103.12
United States	2 724	255	21 663	1,704	États-Unis
Other countries			243	18	Autres pays
Total	2 724	255	21 906	1,723	Total
6103.19 Mens/boys suits, of other textile materials, knitted	NMB		NMB		Costumes ou complets, d'autres mati tex, en bonneterie, pour hommes/garçonnets 6103.19
Other countries			1 007	40	Autres pays
Total			1 007	40	Total
6103.22 Mens/boys ensembles, of cotton, knitted	NMB		NMB		Ensembles, de coton, en bonneterie, pour hommes/garçonnets 6103.22
Other countries			59 586	143	Autres pays
Total			59 586	143	Total
6103.23 Mens/boys ensembles, of synthetic fibres, knitted	NMB		NMB		Ensembles, de fibres synthétiques, en bonneterie, pour hommes/garçonnets 6103.23
Other countries			20		Autres pays
Total			20		Total
6103.29 Mens/boys ensembles, of other textile materials, knitted	NMB		NMB		Ensembles, d'autres matières textiles, en bonneterie, pour hommes/garçonnets 6103.29
Other countries			4 696	40	Autres pays
Total			4 696	40	Total
6103.31 Mens/boys jackets and blazers, of wool or fine animal hair, knitted	NMB		NMB		Vestons, de laine ou de poils fins, en bonneterie, pour hommes/garçonnets 6103.31
Other countries			1 561	166	Autres pays
Total			1 561	166	Total
6103.32 Mens/boys jackets and blazers, of cotton, knitted	NMB		NMB		Vestons, de coton, en bonneterie, pour hommes/garçonnets 6103.32
Other countries	26	1	3 530	116	Autres pays
Total	26	1	3 530	116	Total
6103.33 Mens/boys jackets and blazers, of synthetic fibres, knitted	NMB		NMB		Vestons, de fibres synthétiques, en bonneterie, pour hommes/garçonnets 6103.33
United States	1 925	123	23 307	1,457	États-Unis
Other countries	33	1	566	44	Autres pays
Total	1 958	125	23 873	1,502	Total

TABLE 3. DOMESTIC EXPORTS BY COMMODITY AND COUNTRY, H.S. BASED
TABLEAU 3. EXPORTATIONS NATIONALES PAR MARCHANDISE ET PAYS, BASE DU S.H.

Commodity/Country	December 1989 Décembre 1989 Quantity Quantité	December 1989 Décembre 1989 Value Valeur $'000	Cumulative Totals Totaux cumulatifs Quantity Quantité	Cumulative Totals Totaux cumulatifs Value Valeur $'000	Marchandise/Pays	
6103.39 Mens/boys jackets and blazers, of other textile materials, knitted	NMB		NMB		Vestons, d'autres matières textiles, en bonneterie, pour hommes/garçonnets	6103.39
Other countries			441	42	Autres pays	
Total			441	42	Total	
6103.41 Mens/boys trousers and shorts, of wool or fine animal hair, knitted	NMB		NMB		Pantalons & shorts, de laine ou poils, en bonneterie, pour hommes/garçonnets	6103.41
Other countries			7 892	193	Autres pays	
Total			7 892	193	Total	
6103.42 Mens/boys trousers and shorts, of cotton, knitted	NMB		NMB		Pantalons & shorts, de coton, en bonneterie, pour hommes/garçonnets	6103.42
United States	24 120	212	212 118	1,960	États-Unis	
Other countries	58		1,781	33	Autres pays	
Total	24 178	213	213 899	1,994	Total	
6103.43 Mens/boys trousers and shorts, of synthetic fibres, knitted	NMB		NMB		Pantalons & shorts, de fibres syn, en bonneterie, pour hommes/garçonnets	6103.43
United States	6 995	202	28 597	597	États-Unis	
Other countries	55	1	4 174	81	Autres pays	
Total	7 050	204	32 771	678	Total	
6103.49 Mens/boys trousers and shorts, of other textile materials, knitted	NMB		NMB		Pantalons & shorts, d'autres mati tex, en bonneterie, pour hommes/garçonnets	6103.49
Other countries			322	9	Autres pays	
Total			322	9	Total	
6104.11 Womens/girls suits, of wool or fine animal hair, knitted	NMB		NMB		Costumes tailleurs, de laine ou poils, en bonneterie, pour femmes/fillettes	6104.11
Other countries			59	23	Autres pays	
Total			59	23	Total	
6104.12 Womens/girls suits, of cotton, knitted	NMB		NMB		Costumes tailleurs, de coton, en bonneterie, pour femmes/fillettes	6104.12
Other countries			13 727	209	Autres pays	
Total			13 727	209	Total	
6104.13 Womens/girls suits, of synthetic fibres, knitted	NMB		NMB		Costumes tailleurs, de fibres syn, en bonneterie, pour femmes/fillettes	6104.13
Other countries			964	121	Autres pays	
Total			964	121	Total	
6104.19 Womens/girls suits, of other textile materials, knitted	NMB		NMB		Costumes tailleurs, d'autres mati tex, en bonneterie, pour femmes/fillettes	6104.19
Other countries			8 941	112	Autres pays	
Total			8 941	112	Total	
6104.21 Womens/girls ensembles, of wool or fine animal hair, knitted	NMB		NMB		Ensembles, de laine ou de poils fins, en bonneterie, pour femmes/fillettes	6104.21
Other countries			1	1	Autres pays	
Total			1	1	Total	
6104.22 Womens/girls ensembles, of cotton, knitted	NMB		NMB		Ensembles, de coton, en bonneterie, pour femmes/fillettes	6104.22
Other countries	236	6	3 715	89	Autres pays	
Total	236	6	3 715	89	Total	
6104.23 Womens/girls ensembles, of synthetic fibres, knitted	NMB		NMB		Ensembles, de fibres synthétiques, en bonneterie, pour femmes/fillettes	6104.23
Other countries	58	5	23 720	71	Autres pays	
Total	58	5	23 720	71	Total	
6104.29 Womens/girls ensembles, of other textile materials, knitted	NMB		NMB		Ensembles, d'autres matières textiles, en bonneterie, pour femmes/fillettes	6104.29
Other countries			298	9	Autres pays	
Total			298	9	Total	
6104.31 Womens/girls jackets, of wool or fine animal hair, knitted	NMB		NMB		Vestes, de laine ou de poils fins, en bonneterie, pour femmes/fillettes	6104.31
Other countries	58	4	3 613	269	Autres pays	
Total	58	4	3 613	269	Total	
6104.32 Womens/girls jackets, of cotton, knitted	NMB		NMB		Vestes, de coton, en bonneterie, pour femmes/fillettes	6104.32
United States	2 924	47	41 451	438	États-Unis	
Other countries	42		985	16	Autres pays	
Total	2 966	48	42 436	454	Total	
6104.33 Womens/girls jackets, of synthetic fibres, knitted	NMB		NMB		Vestes, de fibres synthétiques, en bonneterie, pour femmes/fillettes	6104.33
United States	4 310	52	50 122	777	États-Unis	
Other countries			175	20	Autres pays	
Total	4 310	52	50 297	798	Total	

Commodity/Country	December 1989 Décembre 1989 Quantity Quantité	December 1989 Décembre 1989 Value Valeur $'000	Cumulative Totals Totaux cumulatifs Quantity Quantité	Cumulative Totals Totaux cumulatifs Value Valeur $'000	Marchandise/Pays	
6104.39 Womens/girls jackets, of other textile materials, knitted	NMB		NMB		Vestes, d'autres matières textiles, en bonneterie, pour femmes/fillettes	6104.39
United States	35	5	3 243	329	États-Unis	
Other countries			54	4	Autres pays	
Total	35	5	3 297	334	Total	
6104.41 Womens/girls dresses, of wool or fine animal hair, knitted	NMB		NMB		Robes, de laine ou de poils fins, en bonneterie, pour femmes/fillettes	6104.41
Other countries			14	22	Autres pays	
Total			14	22	Total	
6104.42 Womens/girls dresses, of cotton, knitted	NMB		NMB		Robes, de coton, en bonneterie, pour femmes/fillettes	6104.42
United States	688	11	96 395	1,103	États-Unis	
Other countries			2 610	73	Autres pays	
Total	688	11	99 005	1,177	Total	
6104.43 Womens/girls dresses, of synthetic fibres, knitted	NMB		NMB		Robes, de fibres synthétiques, en bonneterie, pour femmes/fillettes	6104.43
United States	4 083	56	21 914	497	États-Unis	
Other countries	41	3	1 240	65	Autres pays	
Total	4 124	59	23 154	562	Total	
6104.44 Womens/girls dresses, of artificial fibres, knitted	NMB		NMB		Robes, de fibres artificielles, en bonneterie, pour femmes/fillettes	6104.44
United States	11 917	82	135 579	942	États-Unis	
Other countries			245	3	Autres pays	
Total	11 917	82	135 824	946	Total	
6104.49 Womens/girls dresses, of other textile materials, knitted	NMB		NMB		Robes, d'autres matières textiles, en bonneterie, pour femmes/fillettes	6104.49
Other countries			1 946	36	Autres pays	
Total			1 946	36	Total	
6104.51 Womens/girls skirts, of wool or fine animal hair, knitted	NMB		NMB		Jupes, de laine ou de poils fins, en bonneterie, pour femmes/fillettes	6104.51
Other countries			701	42	Autres pays	
Total			701	42	Total	
6104.52 Womens/girls skirts, of cotton, knitted	NMB		NMB		Jupes, de coton, en bonneterie, pour femmes/fillettes	6104.52
United States	33 895	349	370 857	4,203	États-Unis	
Other countries	1 092	5	1 924	14	Autres pays	
Total	34 987	355	372 781	4,217	Total	
6104.53 Womens/girls skirts, of synthetic fibres, knitted	NMB		NMB		Jupes, de fibres synthétiques, en bonneterie, pour femmes/fillettes	6104.53
Other countries	991	11	22 566	288	Autres pays	
Total	991	11	22 566	288	Total	
6104.59 Womens/girls skirts, of other textile materials, knitted	NMB		NMB		Jupes, d'autres matières textiles, en bonneterie, pour femmes/fillettes	6104.59
Other countries	9	2	851	53	Autres pays	
Total	9	2	851	53	Total	
6104.61 Womens/girls trousers and shorts, of wool or fine animal hair, knitted	NMB		NMB		Pantalons & shorts, de laine ou poils, en bonneterie, pour femmes/fillettes	6104.61
United States	850	50	10 525	688	États-Unis	
Other countries			20	5	Autres pays	
Total	850	50	10 545	693	Total	
6104.62 Womens/girls trousers and shorts, of cotton, knitted	NMB		NMB		Pantalons & shorts, de coton, en bonneterie, pour femmes/fillettes	6104.62
United States	73 324	736	867 951	8,477	États-Unis	
Other countries	1 273	16	73 969	305	Autres pays	
Total	74 597	753	941 920	8,783	Total	
6104.63 Womens/girls trousers and shorts, of synthetic fibres, knitted	NMB		NMB		Pantalons & shorts, de fibres syn, en bonneterie, pour femmes/fillettes	6104.63
United States	7 884	93	111 934	1,271	États-Unis	
Other countries	1 022	13	5 884	86	Autres pays	
Total	8 906	106	117 818	1,357	Total	
6104.69 Womens/girls trousers and shorts, of other textile materials, knitted	NMB		NMB		Pantalons & shorts, d'autres mati tex, en bonneterie, pour femmes/fillettes	6104.69
Other countries	4	1	2 538	26	Autres pays	
Total	4	1	2 538	26	Total	
6105.10 Mens/boys shirts, of cotton, knitted	NMB		NMB		Chemises, de coton, en bonneterie, pour hommes/garçonnets	6105.10
United States	14 479	132	123 393	593	États-Unis	
Other countries	197	3	21 010	119	Autres pays	
Total	14 676	135	144 403	713	Total	

TABLE 3. DOMESTIC EXPORTS BY COMMODITY AND COUNTRY, H.S. BASED
TABLEAU 3. EXPORTATIONS NATIONALES PAR MARCHANDISE ET PAYS, BASE DU S.H.

Commodity/Country	December 1989 Décembre 1989 Quantity Quantité	December 1989 Décembre 1989 Value Valeur $'000	Cumulative Totals Totaux cumulatifs Quantity Quantité	Cumulative Totals Totaux cumulatifs Value Valeur $'000	Marchandise/Pays	
6105.20 Mens/boys shirts, of man-made fibres, knitted	NMB		NMB		Chemises, de fibres syn ou arti, en bonneterie, pour hommes/garçonnets	6105.20
Other countries	687	8	5 938	60	Autres pays	
Total	687	8	5 938	60	Total	
6105.90 Mens/boys shirts, of other textile materials, knitted	NMB		NMB		Chemises, d'autres matières textiles, en bonneterie, pour hommes/garçonnets	6105.90
Other countries	320	6	1 229	22	Autres pays	
Total	320	6	1 229	22	Total	
6106.10 Womens/girls blouses and shirts, of cotton, knitted	NMB		NMB		Chemisiers & blouses, de coton, en bonneterie, pour femmes/fillettes	6106.10
United States	103 754	692	444 213	3,318	États-Unis	
Other countries	702	6	12 952	117	Autres pays	
Total	104 456	699	457 165	3,435	Total	
6106.20 Womens/girls blouses and shirts, of man-made fibres, knitted	NMB		NMB		Chemisiers & blouses, de fib syn ou arti en bonneterie, pour femmes/fillettes	6106.20
United States	5 615	78	68 358	812	États-Unis	
Other countries	169	8	3 627	76	Autres pays	
Total	5 784	86	71 985	889	Total	
6106.90 Womens/girls blouses and shirts, of other materials, knitted	NMB		NMB		Chemisiers & blouses, d'autres mati tex, en bonneterie, pour femmes/fillettes	6106.90
United States	4 718	45	54 179	556	États-Unis	
Other countries			1 272	23	Autres pays	
Total	4 718	45	55 451	579	Total	
6107.11 Mens/boys underpants and briefs, of cotton, knitted	NMB		NMB		Slips et caleçons, de coton, en bonneterie, pour hommes/garçonnets	6107.11
Other countries	216		12 431	36	Autres pays	
Total	216		12 431	36	Total	
6107.12 Mens/boys underpants and briefs, of man-made fibres, knitted	NMB		NMB		Slips et caleçons, de fib syn ou arti, en bonneterie, pour hommes/garçonnets	6107.12
Other countries	1 032	2	91 819	205	Autres pays	
Total	1 032	2	91 819	205	Total	
6107.19 Mens/boys underpants and briefs, of other textile materials, knitted	NMB		NMB		Slips et caleçons, d'autres mati tex, en bonneterie, pour hommes/garçonnets	6107.19
Other countries			395	1	Autres pays	
Total			395	1	Total	
6107.22 Mens/boys nightshirts and pyjamas, of man-made fibres, knitted	NMB		NMB		Chemises de nuit & pyjamas, fib syn/arti en bonneterie, pour hommes/garçonnets	6107.22
Other countries			30 905	34	Autres pays	
Total			30 905	34	Total	
6107.29 Mens/boys nightshirts and pyjamas, of other textile materials, knitted	NMB		NMB		Chemises de nuit & pyjamas, mati tex nda en bonneterie, pour hommes/garçonnets	6107.29
Other countries			256	19	Autres pays	
Total			256	19	Total	
6107.91 Mens/boys bathrobes, dressing gowns etc of cotton, knitted	NMB		NMB		Robes de chambre etc, de coton, en bonneterie, pour hommes/garçonnets	6107.91
Other countries	192	2	15 261	46	Autres pays	
Total	192	2	15 261	46	Total	
6107.92 Mens/boys bathrobes, dressing gowns, etc of man-made fibres, knitted	NMB		NMB		Robes de chambre etc, de fib syn/arti, en bonneterie, pour hommes/garçonnets	6107.92
Other countries	139	1	1 140	7	Autres pays	
Total	139	1	1 140	7	Total	
6107.99 Mens/boys bathrobes, dressing gowns, etc of other textile materials, knitted	NMB		NMB		Robes de chambre etc, d'autres mati tex, en bonneterie, pour hommes/garçonnets	6107.99
Other countries	121	2	6 527	65	Autres pays	
Total	121	2	6 527	65	Total	
6108.11 Womens/girls slips and petticoats, of man-made fibres, knitted	NMB		NMB		Jupons, de fibres synthétiques ou arti, en bonneterie, pour femmes/fillettes	6108.11
Other countries	41		6 123	42	Autres pays	
Total	41		6 123	42	Total	
6108.19 Womens/girls slips and petticoats, of other textile materials, knitted	NMB		NMB		Jupons, d'autres matières textiles, en bonneterie, pour femmes/fillettes	6108.19
Other countries			179	1	Autres pays	
Total			179	1	Total	
6108.21 Womens/girls briefs and panties, of cotton, knitted	NMB		NMB		Slips et culottes, de coton, en bonneterie, pour femmes/fillettes	6108.21
Other countries			3 111	15	Autres pays	
Total			3 111	15	Total	

Commodity/Country	December 1989 Décembre 1989 Quantity Quantité	Value Valeur $'000	Cumulative Totals Totaux cumulatifs Quantity Quantité	Value Valeur $'000	Marchandise/Pays	
6108.22 Womens/girls briefs and panties, of man-made fibres, knitted	NMB		NMB		Slips et culottes, de fib syn ou arti, en bonneterie, pour femmes/fillettes	6108.22
Other countries	740	4	47 877	240	Autres pays	
Total	740	4	47 877	240	Total	
6108.29 Womens/girls briefs and panties, of other textile materials, knitted	NMB		NMB		Slips et culottes, d'autres mati tex, en bonneterie, pour femmes/fillettes	6108.29
Other countries			31 184	94	Autres pays	
Total			31 184	94	Total	
6108.31 Womens/girls nightdresses and pyjamas, of cotton, knitted	NMB		NMB		Chemises de nuit & pyjamas, de coton, en bonneterie, pour femmes/fillettes	6108.31
Other countries			11 872	146	Autres pays	
Total			11 872	146	Total	
6108.32 Womens/girls nightdresses and pyjamas, of man-made fibres, knitted	NMB		NMB		Chemises de nuit & pyjamas, fib syn/arti en bonneterie, pour femmes/fillettes	6108.32
Other countries	542	21	9 363	152	Autres pays	
Total	542	21	9 363	152	Total	
6108.39 Womens/girls nightdresses and pyjamas, of other textile materials, knitted	NMB		NMB		Chemises de nuit & pyjamas, mati tex nda en bonneterie, pour femmes/fillettes	6108.39
Other countries			1 962	16	Autres pays	
Total			1 962	16	Total	
6108.91 Womens/girls bathrobes, dressing gowns, etc, of cotton, knitted	NMB		NMB		Robes de chambre etc, de coton, en bonneterie, pour femmes/fillettes	6108.91
Other countries	702	5	13 321	249	Autres pays	
Total	702	5	13 321	249	Total	
6108.92 Womens/girls bathrobes, dressing gowns, etc, of man-made fibres, knitted	NMB		NMB		Robes de chambre etc, de fib syn/arti, en bonneterie, pour femmes/fillettes	6108.92
Other countries	173		5 417	133	Autres pays	
Total	173		5 417	133	Total	
6108.99 Womens/girls bathrobes, dressing gowns, etc, of other textile materials, knitted	NMB		NMB		Robes de chambre etc, d'autres mati tex, en bonneterie, pour femmes/fillettes	6108.99
Other countries			2 400	20	Autres pays	
Total			2 400	20	Total	
6109.10 T-shirts, singlets and other vests, of cotton, knitted	NMB		NMB		T-shirts et maillots de corps, de coton, en bonneterie	6109.10
United States	52 212	332	411 723	2,759	États-Unis	
Ireland			444 642	988	Irlande	
Other countries	2 851	16	65 761	440	Autres pays	
Total	55 063	348	922 126	4,188	Total	
6109.90 T-shirts, singlets and other vests, of other textile materials, knitted	NMB		NMB		T-shirts et maillots de corps, d'autres matières textiles	6109.90
United States	2 303	13	355 419	527	États-Unis	
Ireland			260 136	444	Irlande	
Other countries	6 478	14	60 425	209	Autres pays	
Total	8 781	28	675 980	1,181	Total	
6110.10 Pullovers, cardigans and similar article of wool or fine animal hair, knitted	NMB		NMB		Chandails, gilets et art similaires, de laine/poils fins, en bonneterie	6110.10
United States	8 347	155	26 282	932	États-Unis	
Japan	269	19	7 514	585	Japon	
Other countries	70	3	2 192	98	Autres pays	
Total	8 686	178	35 988	1,616	Total	
6110.20 Pullovers, cardigans and similar articles of cotton, knitted	NMB		NMB		Chandails, gilets et art similaires, de coton, en bonneterie	6110.20
United States	62 881	729	820 325	8,979	États-Unis	
Other countries	886	10	24 305	377	Autres pays	
Total	63 767	740	844 630	9,357	Total	
6110.30 Pullovers, cardigans and similar articles of man-made fibres, knitted	NMB		NMB		Chandails, gilets et art similaires, de fibres synthétiques, en bonneterie	6110.30
United States	39 472	576	443 840	5,215	États-Unis	
Other countries	4 351	61	73 716	743	Autres pays	
Total	43 823	638	517 556	5,959	Total	
6110.90 Pullovers, cardigans and similar articles of other textile materials, knitted	NMB		NMB		Chandails, gilets et art similaires, d'autres matières tex, en bonneterie	6110.90
Other countries	578	16	6 952	190	Autres pays	
Total	578	16	6 952	190	Total	
6111.20 Babies garments and clothing accessories of cotton, knitted	NMB		NMB		Vêtements et accessoires du vêtement, de coton, en bonneterie, pour bébés	6111.20
United States	67 453	269	778 230	3,231	États-Unis	
Other countries			158 317	213	Autres pays	
Total	67 453	269	936 547	3,445	Total	

TABLE 3. DOMESTIC EXPORTS BY COMMODITY AND COUNTRY, H.S. BASED
TABLEAU 3. EXPORTATIONS NATIONALES PAR MARCHANDISE ET PAYS, BASE DU S.H.

Commodity/Country	December 1989 Décembre 1989 Quantity Quantité	December 1989 Décembre 1989 Value Valeur $'000	Cumulative Totals Totaux cumulatifs Quantity Quantité	Cumulative Totals Totaux cumulatifs Value Valeur $'000	Marchandise/Pays
6111.30 Babies garments and clothing accessories of synthetic fibres, knitted	NMB		NMB		Vêtements et accessoires du vêtement, de fib syn, en bonneterie, pour bébés 6111.30
United States	4 182	26	101 219	657	États-Unis
Other countries			4 758	40	Autres pays
Total	4 182	26	105 977	698	Total
6111.90 Babies garments and clothing accessories of other textile materials, knitted	NMB		NMB		Vêtements et accessoires du vêtement, mati tex nda, en bonneterie, pour bébés 6111.90
Other countries			25 460	410	Autres pays
Total			25 460	410	Total
6112.11 Track suits, of cotton, knitted	NMB		NMB		Survêtements de sport (trainings), de coton, en bonneterie 6112.11
Other countries	21		5 660	53	Autres pays
Total	21		5 660	53	Total
6112.12 Track suits, of synthetic fibres, knitted	NMB		NMB		Survêtements de sport (trainings), de fibres synthétiques, en bonneterie 6112.12
Other countries			3 583	53	Autres pays
Total			3 583	53	Total
6112.19 Track suits, of other textile materials, knitted	NMB		NMB		Survêtements de sport (trainings), d'autres matières textiles, en bonneterie 6112.19
United States	18 156	80	206 552	912	États-Unis
Total	18 156	80	206 552	912	Total
6112.20 Ski suits, of textile materials, knitted	NMB		NMB		Combinaisons et ensembles de ski, de matières textiles, en bonneterie 6112.20
Other countries			3 732	32	Autres pays
Total			3 732	32	Total
6112.31 Mens/boys swimwear, of synthetic fibres, knitted	NMB		NMB		Maillots de bain, de fib synthétiques, en bonneterie, pour hommes/garçonnets 6112.31
Other countries			10 699	146	Autres pays
Total			10 699	146	Total
6112.39 Mens/boys swimwear, of other textile materials, knitted	NMB		NMB		Maillots de bain, d'autres mati textiles en bonneterie, pour hommes/garçonnets 6112.39
Other countries			34 296	63	Autres pays
Total			34 296	63	Total
6112.41 Womens/girls swimwear, of synthetic fibres, knitted	NMB		NMB		Maillots de bain, de fib synthétiques, en bonneterie, pour femmes/fillettes 6112.41
United States	61 316	708	801 390	6,424	États-Unis
Other countries	4 511	124	8 472	290	Autres pays
Total	65 827	833	809 862	6,715	Total
6112.49 Womens/girls swimwear, of other textile materials, knitted	NMB		NMB		Maillots de bain, d'autres mati textiles en bonneterie, pour femmes/fillettes 6112.49
Other countries	2 376	4	13 386	126	Autres pays
Total	2 376	4	13 386	126	Total
6113.00 Garments made up of impreg, coated, covered or laminated textile knitted fab	NMB		NMB		Vêtements d'étoffes de bonneterie, mati tex, imprg, enduites, recouv ou strat 6113.00
United States	396	50	7 502	433	États-Unis
Total	396	50	7 502	433	Total
6114.10 Garments nes, of wool or fine animal hair, knitted	NMB		NMB		Vêtements nda, de laine ou de poils fins, en bonneterie 6114.10
Other countries			1 016	112	Autres pays
Total			1 016	112	Total
6114.20 Garments nes, of cotton, knitted	NMB		NMB		Vêtements nda, de coton, en bonneterie 6114.20
United States	772	15	48 814	661	États-Unis
Other countries	672	7	3 818	50	Autres pays
Total	1 444	22	52 632	711	Total
6114.30 Garments nes, of man-made fibres, knitted	NMB		NMB		Vêtements nda, de fibres synthétiques ou artificielles, en bonneterie 6114.30
Other countries	119	2	28 550	336	Autres pays
Total	119	2	28 550	336	Total
6114.90 Garments nes, of other textile materials, knitted	NMB		NMB		Vêtements nda, d'autres matières textiles, en bonneterie 6114.90
Other countries			1 411	79	Autres pays
Total			1 411	79	Total
6115.11 Panty hose and tights, of synthetic fibre yarns <67 dtex/single yarn knitted	PAR		PAR		Collants (bas-culottes), de fib syn, <67dtex en fils simples, en bonneterie 6115.11
United States	11 923	72	197 293	701	États-Unis
Other countries	6 781	10	58 379	84	Autres pays
Total	18 704	83	255 672	786	Total

Commodity/Country	December 1989 Décembre 1989 Quantity Quantité	December 1989 Décembre 1989 Value Valeur $'000	Cumulative Totals Totaux cumulatifs Quantity Quantité	Cumulative Totals Totaux cumulatifs Value Valeur $'000	Marchandise/Pays	
6115.12 Panty hose and tights, of synthetic fibre yarns ≥67 dtex/single yarn knitted	PAR		PAR		Collants (bas-culottes), de fib syn, ≥67dtex en fils simples, en bonneterie	6115.12
United States	27 017	74	81 220	311	États-Unis	
Other countries	12 230	7	70 362	121	Autres pays	
Total	39 247	82	151 582	432	Total	
6115.19 Panty hose and tights, of other textile materials, knitted	PAR		PAR		Collants (bas-culottes), mati tex nda, en bonneterie	6115.19
Other countries	10 071	13	102 778	202	Autres pays	
Total	10 071	13	102 778	202	Total	
6115.20 Womens full-l or knee-l hosiery, of textile yarns <67 dtex/single yarn knitted	PAR		PAR		Bas & mi-bas, titrant en fils textiles simples moins de 67dtex, en bonneterie	6115.20
United States	1 573	39	91 500	638	États-Unis	
Other countries	22 500	61	75 016	127	Autres pays	
Total	24 073	101	166 516	766	Total	
6115.91 Hosiery nes, of wool or fine animal hair, knitted	PAR		PAR		Chaussettes & autres art chaussants, de laine ou poils fins, en bonneterie	6115.91
Other countries	4 977	16	81 006	441	Autres pays	
Total	4 977	16	81 006	441	Total	
6115.92 Hosiery nes, of cotton, knitted	PAR		PAR		Chaussettes & autres art chaussants, de coton, en bonneterie, nda	6115.92
United States	5 252	9	107 427	332	États-Unis	
Other countries	2 814	5	34 403	126	Autres pays	
Total	8 066	14	141 830	459	Total	
6115.93 Hosiery nes, of synthetic fibres, knitted	PAR		PAR		Chaussettes & autres art chaussants, de fibres synthétiques, en bonneterie, nda	6115.93
United States	3 557	36	106 391	585	États-Unis	
Other countries	1 656	5	47 725	256	Autres pays	
Total	5 213	42	154 116	842	Total	
6115.99 Hosiery nes, of other textile materials, knitted	PAR		PAR		Chaussettes & autres art chaussants, d'autres matières textiles en bonneterie	6115.99
United States	4 250	29	108 830	367	États-Unis	
Other countries			17 123	53	Autres pays	
Total	4 250	29	125 953	420	Total	
6116.10 Gloves impregnated, coated or covered with plastics or rubber, knitted	PAR		PAR		Gants d'étoffes de bonneterie, mati tex imprg etc de mati plast/caoutchouc	6116.10
United States	116 694	281	706 799	1,480	États-Unis	
Belgium	3 496	89	162 015	1,019	Belgique	
Other countries	100		43 503	150	Autres pays	
Total	120 290	371	912 317	2,650	Total	
6116.91 Gloves, mittens and mitts, nes, of wool or fine animal hair, knitted	PAR		PAR		Ganterie nda, de laine ou de poils fins, en bonneterie	6116.91
Other countries	145	3	416	5	Autres pays	
Total	145	3	416	5	Total	
6116.92 Gloves, mittens and mitts, nes, of cotton, knitted	PAR		PAR		Ganterie nda, de coton, en bonneterie	6116.92
Other countries	87 540	88	148 328	197	Autres pays	
Total	87 540	88	148 328	197	Total	
6116.93 Gloves, mittens and mitts, nes, of synthetic fibres, knitted	PAR		PAR		Ganterie nda, de fibres synthétiques, en bonneterie	6116.93
Other countries	14 936	79	51 239	228	Autres pays	
Total	14 936	79	51 239	228	Total	
6116.99 Gloves, mittens and mitts, nes, of other textile materials, knitted	PAR		PAR		Ganterie nda, d'autres matières textiles, en bonneterie	6116.99
United States	5 670	25	66 115	330	États-Unis	
Other countries	245	22	28 679	155	Autres pays	
Total	5 915	47	94 794	485	Total	
6117.10 Shawls, scarves, veils and the like, of textile materials, knitted	NMB		NMB		Châles, écharpes, voiles et articles similaires, de mati tex, en bonneterie	6117.10
Other countries	67	3	38 102	149	Autres pays	
Total	67	3	38 102	149	Total	
6117.20 Ties, bow ties and cravats, of textile materials, knitted	DZN		DZN		Cravates, noeuds papillons & foulards cravates, de mati tex, en bonneterie	6117.20
Other countries			6 579	134	Autres pays	
Total			6 579	134	Total	
6117.80 Clothing accessories nes, of textile materials, knitted					Accessoires du vêtement nda, de matières textiles, en bonneterie	6117.80
United States		53		699	États-Unis	
Other countries		178		570	Autres pays	
Total		232		1,270	Total	

TABLE 3. DOMESTIC EXPORTS BY COMMODITY AND COUNTRY, H.S. BASED
TABLEAU 3. EXPORTATIONS NATIONALES PAR MARCHANDISE ET PAYS, BASE DU S.H.

Commodity/Country	December 1989 Décembre 1989 Quantity Quantité	December 1989 Décembre 1989 Value Valeur $'000	Cumulative Totals Totaux cumulatifs Quantity Quantité	Cumulative Totals Totaux cumulatifs Value Valeur $'000	Marchandise/Pays	
6117.90 Parts of garments or of clothing accessories, of textile materials, knitted					Parties de vêtements ou d'accessoires du vêtement, de mati tex, en bonneterie	6117.90
Other countries		99		319	Autres pays	
Total		99		319	Total	
6201.11 Mens/boys overcoats and similar articles of wool or fine animal hair, not knit	NMB		NMB		Manteaux & art similaires, laine/poils, pour hommes/garçonnets, nda	6201.11
United States	158	59	9 770	1,413	États-Unis	
Other countries	6	2	845	181	Autres pays	
Total	164	62	10 615	1,595	Total	
6201.12 Mens/boys overcoats and similar articles of cotton, not knitted	NMB		NMB		Manteaux & art similaires, de coton, pour hommes/garçonnets, nda	6201.12
United States	587	43	10 268	923	États-Unis	
Other countries			261	12	Autres pays	
Total	587	43	10 529	935	Total	
6201.13 Mens/boys overcoats and similar articles of man-made fibres, not knitted	NMB		NMB		Manteaux & art similaires, de fibres syn/arti, pour hommes/garçonnets, nda	6201.13
United States	874	56	9 611	626	États-Unis	
Other countries			344	17	Autres pays	
Total	874	56	9 955	644	Total	
6201.19 Mens/boys overcoats and similar articles of other textile materials, not knitted	NMB		NMB		Manteaux & art similaires, d'autres mati tex, pour hommes/garçonnets, nda	6201.19
Other countries			498	85	Autres pays	
Total			498	85	Total	
6201.91 Mens/boys anoraks and similar articles, of wool or fine animal hair, not knitted	NMB		NMB		Anoraks & art similaires, laine/poils, pour hommes/garçonnets, nda	6201.91
Other countries			230	37	Autres pays	
Total			230	37	Total	
6201.92 Mens/boys anoraks and similar articles, of cotton, not knitted	NMB		NMB		Anoraks & art similaires, de coton, pour hommes/garçonnets, nda	6201.92
Other countries	85	2	3 466	145	Autres pays	
Total	85	2	3 466	145	Total	
6201.93 Mens/boys anoraks and similar articles, of man-made fibres, not knitted	NMB		NMB		Anoraks & art similaires, de fibres syn/arti, pour hommes/garçonnets, nda	6201.93
United States	728	24	13 047	430	États-Unis	
Other countries	198	10	6 984	118	Autres pays	
Total	926	34	20 031	549	Total	
6201.99 Mens/boys anoraks and similar articles, of other textile materials, not knitted	NMB		NMB		Anoraks & art similaires, d'autres mati tex, pour hommes/garçonnets, nda	6201.99
Other countries			1 511	22	Autres pays	
Total			1 511	22	Total	
6202.11 Womens/girls overcoats and similar articles of wool/fine animal hair not knit	NMB		NMB		Manteaux & art similaires, laine/poils, pour femmes/fillettes, nda	6202.11
United States	1 808	81	35 679	1,925	États-Unis	
Other countries	72	5	137	22	Autres pays	
Total	1 880	86	35 816	1,947	Total	
6202.12 Womens/girls overcoats and similar articles of cotton, not knitted	NMB		NMB		Manteaux & art similaires, de coton, pour femmes/fillettes, nda	6202.12
United States	123	17	2 625	353	États-Unis	
Total	123	17	2 625	353	Total	
6202.13 Womens/girls overcoats and similar articles of man-made fibres, not knitted	NMB		NMB		Manteaux & art similaires, de fibres syn/arti, pour femmes/fillettes, nda	6202.13
United States	42	9	9 559	828	États-Unis	
Other countries			4 342	183	Autres pays	
Total	42	9	13 901	1,011	Total	
6202.19 Womens/girls overcoats and similar articles of other textile mat, not knit	NMB		NMB		Manteaux & art similaires, d'autres mati tex, pour femmes/fillettes, nda	6202.19
Other countries	100	12	485	28	Autres pays	
Total	100	12	485	28	Total	
6202.91 Womens/girls anoraks and similar article of wool or fine animal hair, not knit	NMB		NMB		Anoraks & art similaires, laine/poils, pour femmes/fillettes, nda	6202.91
Other countries			1 587	77	Autres pays	
Total			1 587	77	Total	
6202.92 Womens/girls anoraks and similar article of cotton, not knitted	NMB		NMB		Anoraks & art similaires, de coton, pour femmes/fillettes, nda	6202.92
Other countries	30	1	10 840	194	Autres pays	
Total	30	1	10 840	194	Total	

Commodity/Country	December 1989 Décembre 1989 Quantity Quantité	December 1989 Décembre 1989 Value Valeur $'000	Cumulative Totals Totaux cumulatifs Quantity Quantité	Cumulative Totals Totaux cumulatifs Value Valeur $'000	Marchandise/Pays
6202.93 Womens/girls anoraks and similar article of man-made fibres, not knitted	NMB		NMB		Anoraks & art similaires, de fibres syn/arti, pour femmes/fillettes, nda 6202.93
United States	268	17	5 059	333	États-Unis
Other countries			1 400	99	Autres pays
Total	268	17	6 459	432	Total
6202.99 Womens/girls anoraks and similar article of other textile materials, not knit	NMB		NMB		Anoraks & art similaires, d'autres mati tex, pour femmes/fillettes, nda 6202.99
Other countries			4 519	81	Autres pays
Total			4 519	81	Total
6203.11 Mens/boys suits, of wool or fine animal hair, not knitted	NMB		NMB		Costumes ou complets, de laine ou poils, pour hommes/garçonnets, nda 6203.11
United States	4 360	391	92 953	11,301	États-Unis
Other countries			1 340	245	Autres pays
Total	4 360	391	94 293	11,546	Total
6203.12 Mens/boys suits, of synthetic fibres, not knitted	NMB		NMB		Costumes ou complets, de fibres synthétiques, pour hommes/garçonnets, nda 6203.12
United States	6 184	556	41 253	4,344	États-Unis
Other countries	120	22	5 353	292	Autres pays
Total	6 304	579	46 606	4,637	Total
6203.19 Mens/boys suits, of other textile materials, not knitted	NMB		NMB		Costumes ou complets, d'autres matières textiles, pour homme/garçonnets, nda 6203.19
United States	157	7	9 569	830	États-Unis
Other countries			206	35	Autres pays
Total	157	7	9 775	866	Total
6203.21 Mens/boys ensembles, of wool or fine animal hair, not knitted	NMB		NMB		Ensembles, de laine ou de poils fins, pour hommes/garçonnets, nda 6203.21
United States			5 239	444	États-Unis
Total			5 239	444	Total
6203.22 Mens/boys ensembles, of cotton, not knitted	NMB		NMB		Ensembles, de coton, pour hommes/garçonnets, nda 6203.22
Other countries			10 720	93	Autres pays
Total			10 720	93	Total
6203.23 Mens/boys ensembles, of synthetic fibres, not knitted	NMB		NMB		Ensembles, de fibres synthétiques, pour hommes/garçonnets, nda 6203.23
Other countries			1 915	21	Autres pays
Total			1 915	21	Total
6203.29 Mens/boys ensembles, of other textile materials, not knitted	NMB		NMB		Ensembles, d'autres matières textiles, pour hommes/garçonnets, nda 6203.29
Other countries	26 616	186	26 809	205	Autres pays
Total	26 616	186	26 809	205	Total
6203.31 Mens/boys jackets and blazers, of wool or fine animal hair, not knitted	NMB		NMB		Vestons, de laine ou de poils fins, pour hommes/garçonnets, nda 6203.31
United States	989	110	355 418	3,766	États-Unis
Other countries			1 679	134	Autres pays
Total	989	110	357 097	3,901	Total
6203.32 Mens/boys jackets and blazers, of cotton, not knitted	NMB		NMB		Vestons, de coton, pour hommes/garçonnets, nda 6203.32
Other countries			3 852	105	Autres pays
Total			3 852	105	Total
6203.33 Mens/boys jackets and blazers, of synthetic fibres, not knitted	NMB		NMB		Vestons, de fibres synthétiques, pour hommes/garçonnets, nda 6203.33
United States	1 620	124	22 487	1,750	États-Unis
Other countries	115	6	1 408	83	Autres pays
Total	1 735	130	23 895	1,834	Total
6203.39 Mens/boys jackets and blazers, of other textile materials, not knitted	NMB		NMB		Vestons, d'autres matières textiles, pour hommes/garçonnets, nda 6203.39
United States	1 198	73	15 166	1,059	États-Unis
Other countries			2 998	90	Autres pays
Total	1 198	73	18 164	1,149	Total
6203.41 Mens/boys trousers and shorts, of wool or fine animal hair, not knitted	NMB		NMB		Pantalons & shorts, de laine ou poils, pour hommes/garçonnets, nda 6203.41
United States	400	35	17 492	882	États-Unis
Other countries	91	5	463	39	Autres pays
Total	491	41	17 955	921	Total
6203.42 Mens/boys trousers and shorts, of cotton, not knitted	NMB		NMB		Pantalons & shorts, de coton, pour hommes/garçonnets, nda 6203.42
United States	1 717	39	115 843	1,549	États-Unis
Other countries	162	1	66 738	295	Autres pays
Total	1 879	41	182 581	1,845	Total

TABLE 3. DOMESTIC EXPORTS BY COMMODITY AND COUNTRY, H.S. BASED
TABLEAU 3. EXPORTATIONS NATIONALES PAR MARCHANDISE ET PAYS, BASE DU S.H.

Commodity/Country	December 1989 Décembre 1989 Quantity Quantité	December 1989 Décembre 1989 Value Valeur $'000	Cumulative Totals Totaux cumulatifs Quantity Quantité	Cumulative Totals Totaux cumulatifs Value Valeur $'000	Marchandise/Pays	
6203.43 Mens/boys trousers and shorts, of synthetic fibres, not knitted	NMB		NMB		Pantalons & shorts, de fibres synthétiques, pour hommes/garçonnets, nda	6203.43
United States	18 195	129	100 685	1,893	États-Unis	
Other countries	125	6	28 665	215	Autres pays	
Total	18 320	135	129 350	2,108	Total	
6203.49 Mens/boys trousers and shorts, of other textile materials, not knitted	NMB		NMB		Pantalons & shorts, d'autres matières textiles, pour hommes/garçonnets, nda	6203.49
United States	1 386	27	20 753	428	États-Unis	
Other countries	37	1	1 354	42	Autres pays	
Total	1 423	29	22 107	470	Total	
6204.11 Womens/girls suits, of wool or fine animal hair, not knitted	NMB		NMB		Costumes tailleurs, de laine ou poils, pour femmes/fillettes, nda	6204.11
United States			2 402	583	États-Unis	
Other countries			141	42	Autres pays	
Total			2 543	626	Total	
6204.12 Womens/girls suits, of cotton, not knitted	NMB		NMB		Costumes tailleurs, de coton, pour femmes/fillettes, nda	6204.12
Other countries	12	4	2 648	96	Autres pays	
Total	12	4	2 648	96	Total	
6204.13 Womens/girls suits, of synthetic fibres, not knitted	NMB		NMB		Costumes tailleurs, de fibres synthétiques, pour femmes/fillettes, nda	6204.13
United States	638	58	9 230	986	États-Unis	
Other countries			1 844	86	Autres pays	
Total	638	58	11 074	1,073	Total	
6204.19 Womens/girls suits, of other textile materials, not knitted	NMB		NMB		Costumes tailleurs, d'autres matières textiles, pour femmes/fillettes, nda	6204.19
United States	106	24	2 944	516	États-Unis	
Other countries	186	9	878	58	Autres pays	
Total	292	34	3 822	575	Total	
6204.21 Womens/girls ensembles, of wool or fine animal hair, not knitted	NMB		NMB		Ensembles, de laine ou de poils fins, pour femmes/fillettes, nda	6204.21
Other countries	52	2	3 192	35	Autres pays	
Total	52	2	3 192	35	Total	
6204.22 Womens/girls ensembles, of cotton, not knitted	NMB		NMB		Ensembles, de coton, pour femmes/fillettes, nda	6204.22
United States	919	47	13 602	584	États-Unis	
Other countries			1 330	25	Autres pays	
Total	919	47	14 932	610	Total	
6204.23 Womens/girls ensembles, of synthetic fibres, not knitted	NMB		NMB		Ensembles, de fibres synthétiques, pour femmes/fillettes, nda	6204.23
United States	194	13	5 629	505	États-Unis	
Other countries	1 272	14	4 301	100	Autres pays	
Total	1 466	27	9 930	605	Total	
6204.29 Womens/girls ensembles, of other textile materials, not knitted	NMB		NMB		Ensembles, d'autres matières textiles, pour femmes/fillettes, nda	6204.29
Other countries			294	17	Autres pays	
Total			294	17	Total	
6204.31 Womens/girls jackets, of wool or fine animal hair, not knitted	NMB		NMB		Vestes, de laine ou de poils fins, pour femmes/fillettes, nda	6204.31
United States	1 222	127	23 780	2,337	États-Unis	
Other countries	72	15	497	88	Autres pays	
Total	1 294	142	24 277	2,426	Total	
6204.32 Womens/girls jackets, of cotton, not knitted	NMB		NMB		Vestes, de coton, pour femmes/fillettes, nda	6204.32
United States	2 753	110	40 908	1,617	États-Unis	
Other countries			515	29	Autres pays	
Total	2 753	110	41 423	1,646	Total	
6204.33 Womens/girls jackets, of synthetic fibres, not knitted	NMB		NMB		Vestes, de fibres synthétiques, pour femmes/fillettes, nda	6204.33
United States	1 107	92	20 926	1,463	États-Unis	
Other countries			786	44	Autres pays	
Total	1 107	92	21 712	1,507	Total	
6204.39 Womens/girls jackets, of other textile materials, not knitted	NMB		NMB		Vestes, d'autres matières textiles, pour femmes/fillettes, nda	6204.39
United States	569	85	11 169	862	États-Unis	
Other countries	44	5	3 463	68	Autres pays	
Total	613	91	14 632	930	Total	

Commodity/Country	December 1989 Décembre 1989 Quantity Quantité	December 1989 Décembre 1989 Value Valeur $'000	Cumulative Totals Totaux cumulatifs Quantity Quantité	Cumulative Totals Totaux cumulatifs Value Valeur $'000	Marchandise/Pays	
6204.41 Womens/girls dresses, of wool or fine animal hair, not knitted	NMB		NMB		Robes, de laine ou de poils fins, pour femmes/fillettes, nda	6204.41
Other countries	29	3	603	68	Autres pays	
Total	29	3	603	68	Total	
6204.42 Womens/girls dresses, of cotton, not knitted	NMB		NMB		Robes, de coton, pour femmes/fillettes, nda	6204.42
United States	4 159	137	49 026	1,894	États-Unis	
Other countries			6 801	206	Autres pays	
Total	4 159	137	55 827	2,100	Total	
6204.43 Womens/girls dresses, of synthetic fibres, not knitted	NMB		NMB		Robes, de fibres synthétiques, pour femmes/fillettes, nda	6204.43
United States	2 676	115	46 862	2,022	États-Unis	
Saudi Arabia	5	3	15 620	491	Arabie Saoudite	
Other countries	1 660	107	15 971	702	Autres pays	
Total	4 341	226	78 453	3,216	Total	
6204.44 Womens/girls dresses, of artificial fibres, not knitted	NMB		NMB		Robes, de fibres artificielles, pour femmes/fillettes, nda	6204.44
Other countries	12		7 474	197	Autres pays	
Total	12		7 474	197	Total	
6204.49 Womens/girls dresses, of other textile materials, not knitted	NMB		NMB		Robes, d'autres matières textiles, pour femmes/fillettes, nda	6204.49
United States	223	30	4 014	455	États-Unis	
Other countries			1 199	58	Autres pays	
Total	223	30	5 213	514	Total	
6204.51 Womens/girls skirts, of wool or fine animal hair, not knitted	NMB		NMB		Jupes, de laine ou de poils fins, pour femmes/fillettes, nda	6204.51
United States	547	20	13 774	638	États-Unis	
Other countries	170	19	547	43	Autres pays	
Total	717	39	14 321	682	Total	
6204.52 Womens/girls skirts, of cotton, not knitted	NMB		NMB		Jupes, de coton, pour femmes/fillettes, nda	6204.52
United States	2 470	71	43 819	1,140	États-Unis	
Other countries			4 995	78	Autres pays	
Total	2 470	71	48 814	1,219	Total	
6204.53 Womens/girls skirts, of synthetic fibres, not knitted	NMB		NMB		Jupes, de fibres synthétiques, pour femmes/fillettes, nda	6204.53
United States	1 544	81	25 893	1,092	États-Unis	
Other countries	114	5	25 066	69	Autres pays	
Total	1 658	86	50 959	1,162	Total	
6204.59 Womens/girls skirts, of other textile materials, not knitted	NMB		NMB		Jupes, d'autres matières textiles, pour femmes/fillettes, nda	6204.59
United States	374	22	10 027	472	États-Unis	
Other countries	78	1	1 037	39	Autres pays	
Total	452	24	11 064	512	Total	
6204.61 Womens/girls trousers and shorts, of wool or fine animal hair, not knitted	NMB		NMB		Pantalons & shorts, de laine ou poils, pour femmes/fillettes, nda	6204.61
United States	256	10	8 043	415	États-Unis	
Other countries	57	6	227	19	Autres pays	
Total	313	17	8 270	434	Total	
6204.62 Womens/girls trousers and shorts, of cotton, not knitted	NMB		NMB		Pantalons & shorts, de coton, pour femmes/fillettes, nda	6204.62
United States	30 716	549	263 858	4,707	États-Unis	
Other countries	1 686	55	115 767	568	Autres pays	
Total	32 402	605	379 625	5,275	Total	
6204.63 Womens/girls trousers and shorts, of synthetic fibres, not knitted	NMB		NMB		Pantalons & shorts, de fibres synthétiques, pour femmes/fillettes, nda	6204.63
United States	44 855	471	93 317	1,669	États-Unis	
Other countries	310	10	10 355	177	Autres pays	
Total	45 165	482	103 672	1,846	Total	
6204.69 Womens/girls trousers and shorts, of other textile materials, not knitted	NMB		NMB		Pantalons & shorts, d'autres matières textiles, pour femmes/fillettes, nda	6204.69
United States	565	13	10 475	302	États-Unis	
Other countries	89	2	3 720	75	Autres pays	
Total	654	15	14 195	378	Total	
6205.10 Mens/boys shirts, of wool or fine animal hair, not knitted	NMB		NMB		Chemises, de laine ou de poils fins, pour hommes/garçonnets, nda	6205.10
Other countries			4 717	21	Autres pays	
Total			4 717	21	Total	

TABLE 3. DOMESTIC EXPORTS BY COMMODITY AND COUNTRY, H.S. BASED
TABLEAU 3. EXPORTATIONS NATIONALES PAR MARCHANDISE ET PAYS, BASE DU S.H.

Commodity/Country	December 1989 Décembre 1989 Quantity Quantité	December 1989 Décembre 1989 Value Valeur $'000	Cumulative Totals Totaux cumulatifs Quantity Quantité	Cumulative Totals Totaux cumulatifs Value Valeur $'000	Marchandise/Pays	
6205.20 Mens/boys shirts, of cotton, not knitted	NMB		NMB		Chemises, de coton, pour hommes/garçonnets, nda	6205.20
United States	451	23	36 751	609	États-Unis	
Other countries	793	17	17 110	125	Autres pays	
Total	1 244	41	53 861	735	Total	
6205.30 Mens/boys shirts, of man-made fibres, not knitted	NMB		NMB		Chemises, de fibres synthétiques ou arti, pour hommes/garçonnets, nda	6205.30
United States	26 074	174	297 942	1,994	États-Unis	
Other countries	485	13	18 191	131	Autres pays	
Total	26 559	187	316 133	2,125	Total	
6205.90 Mens/boys shirts, of other textile materials, not knitted	NMB		NMB		Chemises, d'autres matières textiles, pour hommes/garçonnets, nda	6205.90
Other countries	33	1	23 068	94	Autres pays	
Total	33	1	23 068	94	Total	
6206.10 Womens/girls blouses and shirts, of silk or silk waste, not knitted	NMB		NMB		Chemisiers & blouses, de soie, pour femmes/fillettes, nda	6206.10
United States	1 299	49	28 496	1,217	États-Unis	
Other countries			928	16	Autres pays	
Total	1 299	49	29 424	1,234	Total	
6206.20 Womens/girls blouses and shirts, of wool or fine animal hair, not knitted	NMB		NMB		Chemisiers & blouses, de laine ou de poils fins, pour femmes/fillettes, nda	6206.20
Other countries	37	4	5 521	103	Autres pays	
Total	37	4	5 521	103	Total	
6206.30 Womens/girls blouses and shirts, of cotton, not knitted	NMB		NMB		Chemisiers & blouses, de coton, pour femmes/fillettes, nda	6206.30
United States	9 391	140	100 868	1,789	États-Unis	
Other countries	115	2	20 190	228	Autres pays	
Total	9 506	143	121 058	2,017	Total	
6206.40 Womens/girls blouses and shirts, of man-made fibres, not knitted	NMB		NMB		Chemisiers & blouses, de fibres syn/arti, pour femmes/fillettes, nda	6206.40
United States	4 117	73	41 707	1,142	États-Unis	
Other countries			33 258	229	Autres pays	
Total	4 117	73	74 965	1,371	Total	
6206.90 Womens/girls blouses and shirts, of other textile materials, not knitted	NMB		NMB		Chemisiers & blouses, d'autres matières textiles, pour femmes/fillettes, nda	6206.90
United States	1 131	67	13 910	821	États-Unis	
Other countries	209	4	1 580	34	Autres pays	
Total	1 340	72	15 490	855	Total	
6207.11 Mens/boys underpants and briefs, of cotton, not knitted	NMB		NMB		Slips & caleçons, de coton, pour hommes/garçonnets, nda	6207.11
United States	10 303	33	121 295	409	États-Unis	
Other countries			4 653	8	Autres pays	
Total	10 303	33	125 948	418	Total	
6207.19 Mens/boys underpants and briefs, of other textile materials, not knitted	NMB		NMB		Slips & caleçons, d'autres matières textiles, nda	6207.19
Other countries	80	1	24 646	28	Autres pays	
Total	80	1	24 646	28	Total	
6207.21 Mens/boys nightshirts and pyjamas, of cotton, not knitted	NMB		NMB		Chemises de nuit & pyjamas, de coton, pour hommes/garçonnets, nda	6207.21
Other countries			8 367	5	Autres pays	
Total			8 367	5	Total	
6207.22 Mens/boys nightshirts and pyjamas, of man-made fibres, not knitted	NMB		NMB		Chemises de nuit & pyjamas, de fibres syn/arti, pour hommes/garçonnets, nda	6207.22
Other countries			31 299	105	Autres pays	
Total			31 299	105	Total	
6207.29 Mens/boys nightshirts and pyjamas, of other textile materials, not knitted	NMB		NMB		Chemises de nuit & pyjamas, d'autres mati tex, pour hommes/garçonnets, nda	6207.29
Other countries			192	3	Autres pays	
Total			192	3	Total	
6207.91 Mens/boys bathrobes, dressing gowns, etc of cotton, not knitted	NMB		NMB		Robes de chambre etc, de coton, pour hommes/garçonnets, nda	6207.91
Other countries			97	3	Autres pays	
Total			97	3	Total	
6207.92 Mens/boys bathrobes, dressing gowns, etc of man-made fibres, not knitted	NMB		NMB		Robes de chambre etc, de fibres syn/arti, pour hommes/garçonnets, nda	6207.92
Other countries			1 339	8	Autres pays	
Total			1 339	8	Total	

Commodity/Country	December 1989 Décembre 1989 Quantity Quantité	December 1989 Décembre 1989 Value Valeur $'000	Cumulative Totals Totaux cumulatifs Quantity Quantité	Cumulative Totals Totaux cumulatifs Value Valeur $'000	Marchandise/Pays
6207.99 Mens/boys bathrobes, dressing gowns, etc of other textile materials, not knit	NMB		NMB		Robes de chambre etc, d'autres matières textiles, pour hommes/garçonnets, nda 6207.99
Other countries			1 025	63	Autres pays
Total			1 025	63	Total
6208.11 Womens/girls slips and petticoats, of man-made fibres, not knitted	NMB		NMB		Jupons, de fibres synthétiques/artificielles, pour femmes/fillettes, nda 6208.11
Other countries			2 075	15	Autres pays
Total			2 075	15	Total
6208.19 Womens/girls slips and petticoats, of other textile materials, not knitted	NMB		NMB		Jupons, d'autres matières textiles, pour femmes/fillettes, nda 6208.19
Other countries	2		778	18	Autres pays
Total	2		778	18	Total
6208.21 Womens/girls nightdresses and pyjamas, of cotton, not knitted	NMB		NMB		Chemises de nuit & pyjamas, de coton, pour femmes/fillettes, nda 6208.21
Other countries	2 576	24	30 779	295	Autres pays
Total	2 576	24	30 779	295	Total
6208.22 Womens/girls nightdresses and pyjamas, of man-made fibres, not knitted	NMB		NMB		Chemises de nuit & pyjamas, de fibres syn/arti, pour femmes/fillettes, nda 6208.22
Other countries	531	16	33 039	413	Autres pays
Total	531	16	33 039	413	Total
6208.29 Womens/girls nightdresses and pyjamas, of other textile materials, not knitted	NMB		NMB		Chemises de nuit & pyjamas, d'autres mati tex, pour femmes/fillettes, nda 6208.29
United States	1 152	81	18 556	1,022	États-Unis
Other countries	16	2	7 405	65	Autres pays
Total	1 168	83	25 961	1,088	Total
6208.91 Womens/girls panties, bathrobes, etc, of cotton, not knitted	NMB		NMB		Robes de chambre etc, de coton, pour femmes/fillettes, nda 6208.91
United States	642	27	10 199	348	États-Unis
Other countries			3 001	67	Autres pays
Total	642	27	13 200	415	Total
6208.92 Womens/girls panties, bathrobes, etc, of man-made fibres, not knitted	NMB		NMB		Robes de chambre etc, de fibres syn/arti, pour femmes/fillettes, nda 6208.92
Other countries	13 557	67	60 035	483	Autres pays
Total	13 557	67	60 035	483	Total
6208.99 Womens/girls panties, bathrobes, etc, of other textile materials, not knitted	NMB		NMB		Robes de chambre etc, d'autres matières textiles, pour femmes/fillettes, nda 6208.99
United States	803	43	14 350	746	États-Unis
Other countries	9 624	48	17 756	101	Autres pays
Total	10 427	92	32 106	848	Total
6209.10 Babies garments and clothing accessories of wool or fine animal hair, not knit	NMB		NMB		Vêtements et accessoires du vêtement, de laine/poils, pour bébés, nda 6209.10
Other countries			40	1	Autres pays
Total			40	1	Total
6209.20 Babies garments and clothing accessories of cotton, not knitted	NMB		NMB		Vêtements et accessoires du vêtement, de coton, pour bébés, nda 6209.20
United States	1 164	26	33 972	512	États-Unis
Other countries			38 998	234	Autres pays
Total	1 164	26	72 970	747	Total
6209.30 Babies garments and clothing accessories of synthetic fibres, not knitted	NMB		NMB		Vêtements et accessoires du vêtement, de fib syn, pour bébés, nda 6209.30
United States	12 387	91	18 488	317	États-Unis
Saudi Arabia			23 962	526	Arabie Saoudite
Other countries	960	5	28 214	370	Autres pays
Total	13 347	96	70 664	1,214	Total
6209.90 Babies garments and clothing accessories of other textile materials, not knitted	NMB		NMB		Vêtements et accessoires du vêtement, d'autres mati tex, pour bébés, nda 6209.90
United States	2 546	83	29 544	1,094	États-Unis
Other countries			10 485	82	Autres pays
Total	2 546	83	40 029	1,177	Total
6210.10 Garments made up of textile felts and of nonwoven textile fabrics	NMB		NMB		Vêtements confectionnés en produits feutres ou nontissés 6210.10
Other countries			206	10	Autres pays
Total			206	10	Total
6210.20 Mens/boys overcoats and similar articles of impreg, ctd, cov etc, tex wov fab	NMB		NMB		Manteaux & art similaires de tissus tex imprg, enduits etc, hommes/garçonnets 6210.20
Other countries			286	14	Autres pays
Total			286	14	Total

TABLE 3. DOMESTIC EXPORTS BY COMMODITY AND COUNTRY, H.S. BASED
TABLEAU 3. EXPORTATIONS NATIONALES PAR MARCHANDISE ET PAYS, BASE DU S.H.

Commodity/Country	December 1989 Décembre 1989 Quantity Quantité	December 1989 Décembre 1989 Value Valeur $'000	Cumulative Totals Totaux cumulatifs Quantity Quantité	Cumulative Totals Totaux cumulatifs Value Valeur $'000	Marchandise/Pays
6210.40 Mens/boys garments nes, made up of impreg, ctd, cov,etc,textile woven fabrics	NMB		NMB		Vêtements nda, de tissus textiles imprg, enduits etc, pour hommes/garçonnets 6210.40
United States	1 955	94	30 135	1,487	États-Unis
Other countries	107	14	1 264	140	Autres pays
Total	2 062	108	31 399	1,628	Total
6210.50 Womens/girls garments nes, of impregnated, ctd, cov, etc,textile woven fabrics	NMB		NMB		Vêtements nda, de tissus textiles imprg, enduits etc, pour femmes/fillettes 6210.50
Other countries	10		60 874	161	Autres pays
Total	10		60 874	161	Total
6211.11 Mens/boys swimwear, of textile materials not knitted	NMB		NMB		Maillots de bain, de matières textiles, pour hommes/garçonnets, nda 6211.11
Other countries			15 331	63	Autres pays
Total			15 331	63	Total
6211.12 Womens/girls swimwear, of textile materials, not knitted	NMB		NMB		Maillots de bain, de matières textiles, pour femmes/fillettes, nda 6211.12
United States	45 853	797	231 185	2,674	États-Unis
Other countries			5 965	137	Autres pays
Total	45 853	797	237 150	2,812	Total
6211.20 Ski suits, of textile materials, not knitted	NMB		NMB		Combinaisons et ensembles de ski, de matières textiles, nda 6211.20
Other countries	355	37	3 295	276	Autres pays
Total	355	37	3 295	276	Total
6211.31 Mens/boys garments nes, of wool or fine animal hair, not knitted	NMB		NMB		Vêtements, de laine ou de poils fins, pour hommes/garçonnets, nda 6211.31
Other countries			127	7	Autres pays
Total			127	7	Total
6211.32 Mens/boys garments nes, of cotton, not knitted	NMB		NMB		Vêtements, de coton, pour hommes/garçonnets, nda 6211.32
Other countries	680	9	33 514	320	Autres pays
Total	680	9	33 514	320	Total
6211.33 Mens/boys garments nes, of man-made fibres, not knitted	NMB		NMB		Vêtements, de fib synthétiques ou artificielles, pour hommes/garçonnets, nda 6211.33
United States	19 415	78	69 870	1,578	États-Unis
Other countries	400	53	10 284	422	Autres pays
Total	19 815	131	80 154	2,001	Total
6211.39 Mens/boys garments nes, of other textile materials, not knitted	NMB		NMB		Vêtements, d'autres matières textiles, pour hommes/garçonnets, nda 6211.39
United States	1 590	44	29 569	960	États-Unis
Other countries	87	5	784	33	Autres pays
Total	1 677	50	30 353	994	Total
6211.41 Womens/girls garments nes, of wool or fine animal hair, not knitted	NMB		NMB		Vêtements, de laine ou de poils fins, pour femmes/fillettes, nda 6211.41
Other countries			161	13	Autres pays
Total			161	13	Total
6211.42 Womens/girls garments nes, of cotton, not knitted	NMB		NMB		Vêtements, de coton, pour femmes/fillettes, nda 6211.42
United States	10 760	153	30 734	612	États-Unis
Other countries	3 080	30	31 507	257	Autres pays
Total	13 840	184	62 241	870	Total
6211.43 Womens/girls garments nes, of man-made fibres, not knitted	NMB		NMB		Vêtements, de fibres syn/arti, pour femmes/fillettes, nda 6211.43
United States	2 839	50	50 708	927	États-Unis
Other countries	812	25	9 801	420	Autres pays
Total	3 651	75	60 509	1,348	Total
6211.49 Womens/girls garments nes, of other textile materials, not knitted	NMB		NMB		Vêtements, d'autres matières textiles, pour femmes/fillettes, nda 6211.49
Other countries	103	11	12 250	323	Autres pays
Total	103	11	12 250	323	Total
6212.10 Brassieres and parts thereof, of textile materials	DZN		DZN		Soutiens-gorge et bustiers et leurs parties, de matières textiles 6212.10
United States	357	14	21 021	954	États-Unis
Switzerland	296	29	9 783	920	Suisse
Other countries	4 710	20	14 279	427	Autres pays
Total	5 363	65	45 083	2,302	Total
6212.20 Girdles, panty girdles and parts thereof, of textile materials	DZN		DZN		Gaines et gaines-culottes et leurs parties, de matières textiles 6212.20
Other countries			273	77	Autres pays
Total			273	77	Total

Commodity/Country	December 1989 Décembre 1989 Quantity Quantité	December 1989 Décembre 1989 Value Valeur $'000	Cumulative Totals Totaux cumulatifs Quantity Quantité	Cumulative Totals Totaux cumulatifs Value Valeur $'000	Marchandise/Pays	
6212.30 Corselettes and parts thereof, of textile materials	DZN		DZN		Combinés et leurs parties, de matières textiles	6212.30
Other countries			34	15	Autres pays	
Total			34	15	Total	
6212.90 Corsets, braces and similar articles and parts thereof, of textile materials					Corsets, bretelles et art similaires et leurs parties, de matières textiles	6212.90
United States		8		557	États-Unis	
Other countries		4		186	Autres pays	
Total		12		744	Total	
6213.10 Handkerchiefs, of silk or silk waste, not knitted	DZN		DZN		Mouchoirs et pochettes, de soie, nda	6213.10
Other countries			17	2	Autres pays	
Total			17	2	Total	
6213.90 Handkerchiefs, of other textile materials, not knitted	DZN		DZN		Mouchoirs et pochettes, d'autres matières textiles, nda	6213.90
Other countries			71	208	Autres pays	
Total			71	208	Total	
6214.10 Shawls, scarves, veils and the like, of silk or silk waste, not knitted	NMB		NMB		Châles, écharpes, voiles et articles similaires, de soie, nda	6214.10
Other countries	442	6	8 431	108	Autres pays	
Total	442	6	8 431	108	Total	
6214.20 Shawls, scarves, veils and the like, of wool or fine animal hair, not knitted	NMB		NMB		Châles, écharpes, voiles et articles similaires, de laine ou poils fins, nda	6214.20
Other countries	56	1	131	4	Autres pays	
Total	56	1	131	4	Total	
6214.30 Shawls, scarves, veils and the like, of synthetic fibres, not knitted	NMB		NMB		Châles, écharpes, voiles et articles similaires, de fibres synthétiques, nda	6214.30
Other countries	70		2 221	32	Autres pays	
Total	70		2 221	32	Total	
6214.40 Shawls, scarves, veils and the like, of artificial fibres, not knitted	NMB		NMB		Châles, écharpes, voiles et articles similaires, de fibres artificielles, nda	6214.40
United States	5 738	29	94 666	481	États-Unis	
Other countries			11		Autres pays	
Total	5 738	29	94 677	481	Total	
6214.90 Shawls, scarves, veils and the like, of other textile materials, not knitted	NMB		NMB		Châles, écharpes, voiles et articles similaires, d'autres mati textiles, nda	6214.90
Other countries	13		657	16	Autres pays	
Total	13		657	16	Total	
6215.10 Ties, bow ties and cravats, of silk or silk waste, not knitted	DZN		DZN		Cravates, noeuds papillons et foulards cravates, de soie, nda	6215.10
United States	1 436	164	18 796	2,148	États-Unis	
Other countries			139	29	Autres pays	
Total	1 436	164	18 935	2,177	Total	
6215.20 Ties, bow ties and cravats, of man-made fibres, not knitted	DZN		DZN		Cravates, noeuds papillons et foulards cravates, de fib syn/arti, nda	6215.20
Other countries	18	2	2 305	87	Autres pays	
Total	18	2	2 305	87	Total	
6215.90 Ties, bow ties and cravats, of other textile materials, not knitted	DZN		DZN		Cravates, noeuds papillons et foulards cravates, d'autres mati textiles, nda	6215.90
United States	773	78	8 820	899	États-Unis	
Other countries			67	1	Autres pays	
Total	773	78	8 887	900	Total	
6216.00 Gloves, mittens and mitts, of textile materials, not knitted	PAR		PAR		Ganterie, nda	6216.00
Other countries	315	19	36 351	263	Autres pays	
Total	315	19	36 351	263	Total	
6217.10 Clothing accessories nes, of textile materials, not knitted					Accessoires du vêtement, de matières textiles, nda	6217.10
Other countries		24		487	Autres pays	
Total		24		487	Total	
6217.90 Parts of garments or of clothing accessories nes, of tex mat, not knitted					Parties du vêtements ou d'accessoires du vêtement, de mati tex, nda	6217.90
United States		12		332	États-Unis	
Other countries		10		359	Autres pays	
Total		23		692	Total	
6301.10 Electric blankets, of textile materials					Couvertures chauffantes électriques, de matières textiles	6301.10
Other countries				14	Autres pays	
Total				14	Total	

TABLE 3. DOMESTIC EXPORTS BY COMMODITY AND COUNTRY, H.S. BASED
TABLEAU 3. EXPORTATIONS NATIONALES PAR MARCHANDISE ET PAYS, BASE DU S.H.

Commodity/Country	December 1989 Décembre 1989		Cumulative Totals Totaux cumulatifs		Marchandise/Pays	
	Quantity Quantité	Value Valeur $'000	Quantity Quantité	Value Valeur $'000		
6301.20 Blankets (o/t electric) and travelling rugs, of wool or fine animal hair					Couvertures (a/q les couvertures électriques) de laine ou de poils fins	6301.20
United States		57		629	États-Unis	
Other countries				19	Autres pays	
Total		57		649	Total	
6301.30 Blankets (o/t electric) and travelling rugs, of cotton					Couvertures (a/q les couvertures électriques) de coton	6301.30
Other countries				5	Autres pays	
Total				5	Total	
6301.40 Blankets (o/t electric) and travelling rugs, of synthetic fibres					Couvertures (a/q les couvertures électriques) de fibres synthétiques	6301.40
Other countries				5	Autres pays	
Total				5	Total	
6301.90 Blankets (o/t electric) and travelling rugs, of other textile materials					Couvertures (a/q les couvertures électriques) d'autres matières textiles	6301.90
Other countries				52	Autres pays	
Total				52	Total	
6302.10 Bed linen, of textile knitted or crocheted materials					Linge de lit, de matières textiles, en bonneterie	6302.10
Other countries		1		65	Autres pays	
Total		1		65	Total	
6302.21 Bed linen, of cotton, printed, not knitted					Linge de lit, de coton, imprimé, nda	6302.21
Other countries				192	Autres pays	
Total				192	Total	
6302.22 Bed linen, of man-made fibres, printed, not knitted					Linge de lit, de fibres synthétiques ou artificielles, imprimé, nda	6302.22
Other countries				114	Autres pays	
Total				114	Total	
6302.31 Bed linen, of cotton, nes					Linge de lit, de coton, nda	6302.31
Other countries		2		143	Autres pays	
Total		2		143	Total	
6302.32 Bed linen, of man-made fibres, nes					Linge de lit, de fibres synthétiques ou artificielles, nda	6302.32
Hong Kong				1,087	Hong Kong	
Other countries				180	Autres pays	
Total				1,267	Total	
6302.39 Bed linen, of other textile materials, nes					Linge de lit, d'autres matières textiles, nda	6302.39
Other countries		1		65	Autres pays	
Total		1		65	Total	
6302.40 Table linen, of textile knitted or crocheted materials					Linge de table, de matières textiles, en bonneterie	6302.40
Other countries				28	Autres pays	
Total				28	Total	
6302.51 Table linen, of cotton, not knitted					Linge de table, de coton, nda	6302.51
Other countries				18	Autres pays	
Total				18	Total	
6302.52 Table linen, of flax, not knitted					Linge de table, de lin, nda	6302.52
Other countries		7		10	Autres pays	
Total		7		10	Total	
6302.53 Table linen, of man-made fibres, not knitted					Linge de table, de fibres synthétiques ou artificielles, nda	6302.53
Other countries				3	Autres pays	
Total				3	Total	
6302.59 Table linen, of other textile materials, not knitted					Linge de table, d'autres matières textiles, nda	6302.59
Other countries				8	Autres pays	
Total				8	Total	
6302.60 Toilet and kitchen linen, of terry towelling or similar terry fab, of cotton					Linge de toilette ou de cuisine, bouclé du genre éponge, de coton	6302.60
United States		1		763	États-Unis	
Other countries				30	Autres pays	
Total		2		793	Total	
6302.91 Toilet and kitchen linen, of cotton, nes					Linge de toilette ou de cuisine, de coton, nda	6302.91
Other countries				128	Autres pays	
Total				128	Total	

Commodity/Country	December 1989 Décembre 1989		Cumulative Totals Totaux cumulatifs		Marchandise/Pays	
	Quantity Quantité	Value Valeur $'000	Quantity Quantité	Value Valeur $'000		
6302.93 Toilet and kitchen linen, of man-made fibres					Linge de toilette ou de cuisine, de fibres synthétiques ou artificielles	6302.93
Other countries				88	Autres pays	
Total				88	Total	
6302.99 Toilet and kitchen linen, of other textile materials					Linge de toilette ou de cuisine, d'autres matières textiles	6302.99
Other countries				102	Autres pays	
Total				102	Total	
6303.11 Curtains, drapes, interior blinds & curtain or bed valances, of cotton, knit					Vitrages, rideaux, cantonnières et art similaires, de coton, en bonneterie	6303.11
Other countries				46	Autres pays	
Total				46	Total	
6303.12 Curtains, drapes, interior blinds & curtain/bed valances, of syn fib, knitted					Vitrages, rideaux, cantonnières et art similaires, de fib syn, en bonneterie	6303.12
United States		103		1,475	États-Unis	
Other countries				68	Autres pays	
Total		103		1,543	Total	
6303.19 Curtains, drapes, interior blinds & curtain/bed valances, other tex mat, knit					Vitrages, rideaux, cantonnières et art similaires, mati tex nda, en bonneterie	6303.19
Other countries		14		243	Autres pays	
Total		14		243	Total	
6303.91 Curtains/drapes/interior blinds & curtain/bed valances, of cotton, not knit					Vitrages, rideaux, cantonnières et art similaires, de coton, nda	6303.91
Other countries				54	Autres pays	
Total				54	Total	
6303.92 Curtains/drapes/interior blinds curtain/bed valances, of syn fibres, not knit					Vitrages, rideaux, cantonnières et art similaires, de fib synthétiques, nda	6303.92
United States		157		4,430	États-Unis	
Other countries				58	Autres pays	
Total		157		4,488	Total	
6303.99 Curtains/drapes/interior blinds curtain/bed valances, of other tex mat, not knit					Vitrages, rideaux, cantonnières et art similaires, d'autres mati tex, nda	6303.99
United States		287		3,979	États-Unis	
Other countries				47	Autres pays	
Total		287		4,026	Total	
6304.19 Bedspreads of textile materials, nes, not knitted or crocheted					Couvre-lits, de matières textiles, nda	6304.19
Other countries				31	Autres pays	
Total				31	Total	
6304.91 Furnishing articles nes, of textile materials, knitted or crocheted					Articles d'ameublement, de matières textiles, en bonneterie, nda	6304.91
Other countries				5	Autres pays	
Total				5	Total	
6304.92 Furnishing articles nes, of cotton, not knitted or crocheted					Articles d'ameublement, de coton, nda	6304.92
United States		68		820	États-Unis	
Total		68		820	Total	
6304.93 Furnishing articles nes, of synthetic fibres, not knitted or crocheted					Articles d'ameublement, de fibres synthétiques, nda	6304.93
Other countries				29	Autres pays	
Total				29	Total	
6304.99 Furnishing articles nes, of other textile materials, not knitted or crocheted					Articles d'ameublement, d'autres matières textiles, nda	6304.99
Other countries				101	Autres pays	
Total				101	Total	
6305.10 Sacks and bags, for packing of goods, of jute or of other textile bast fibres					Sacs et sachets d'emballage, de jute	6305.10
United States		70		959	États-Unis	
Other countries				189	Autres pays	
Total		70		1,148	Total	
6305.20 Sacks and bags, for packing of goods, of cotton					Sacs et sachets d'emballage, de coton	6305.20
Other countries				173	Autres pays	
Total				173	Total	
6305.31 Sacks and bags, for packing of goods, of polyethylene or polypropylene strips					Sacs et sachets d'emballage, de lames de polyéthylène ou de polypropylène	6305.31
United States		504		5,240	États-Unis	
Other countries				274	Autres pays	
Total		504		5,514	Total	

TABLE 3. DOMESTIC EXPORTS BY COMMODITY AND COUNTRY, H.S. BASED
TABLEAU 3. EXPORTATIONS NATIONALES PAR MARCHANDISE ET PAYS, BASE DU S.H.

Commodity/Country	December 1989 Décembre 1989		Cumulative Totals Totaux cumulatifs		Marchandise/Pays	
	Quantity Quantité	Value Valeur $'000	Quantity Quantité	Value Valeur $'000		
6305.39 Sacks and bags, for packing of goods, of other man-made textile materials					Sacs et sachets d'emballage, d'autres matières textiles syn/arti	6305.39
United States		81		384	États-Unis	
Other countries		4		89	Autres pays	
Total		85		474	Total	
6305.90 Sacks and bags, for packing of goods, of other textile materials					Sacs et sachets d'emballage, d'autres matières textiles	6305.90
Other countries				372	Autres pays	
Total				372	Total	
6306.12 Tarpaulins, awnings and sunblinds, of synthetic fibres					Bâches et stores d'extérieur, de fibres synthétiques	6306.12
United States		106		1,236	États-Unis	
Total		106		1,237	Total	
6306.19 Tarpaulins, awnings and sunblinds, of other textile materials					Bâches et stores d'extérieur, d'autres matières textiles	6306.19
Other countries				39	Autres pays	
Total				39	Total	
6306.21 Tents, of cotton					Tentes, de coton	6306.21
Other countries				36	Autres pays	
Total				36	Total	
6306.22 Tents, of synthetic fibres					Tentes, de fibres synthétiques	6306.22
Other countries				92	Autres pays	
Total				92	Total	
6306.29 Tents, of other textile materials					Tentes, d'autres matières textiles	6306.29
Other countries		58		129	Autres pays	
Total		58		129	Total	
6306.31 Sails, of synthetic fibres					Voiles, de fibres synthétiques	6306.31
Other countries				431	Autres pays	
Total				431	Total	
6306.39 Sails, of other textile materials					Voiles, d'autres matières textiles	6306.39
Other countries		21		403	Autres pays	
Total		21		403	Total	
6306.49 Pneumatic mattresses, of other textile materials					Matelas pneumatiques, d'autres matières textiles	6306.49
Other countries				84	Autres pays	
Total				84	Total	
6306.91 Camping goods nes, of cotton					Articles de campement nda, de coton	6306.91
Other countries				130	Autres pays	
Total				130	Total	
6306.99 Camping goods nes, of other textile materials					Articles de campement nda, d'autres matières textiles	6306.99
Other countries				304	Autres pays	
Total				304	Total	
6307.10 Floor-cloths, dish-cloths, dusters and similar cleaning cloths, of tex mat					Lavettes, chamoisettes et articles similaires, de matières textiles	6307.10
United States		22		564	États-Unis	
Other countries		39		609	Autres pays	
Total		62		1,173	Total	
6307.20 Life jackets and life belts, of textile materials					Ceintures et gilets de sauvetage, de matières textiles	6307.20
United States				364	États-Unis	
Other countries		7		150	Autres pays	
Total		7		515	Total	
6307.90 Made up articles, of textile materials, nes, including dress patterns					Articles textiles confectionnés nda, y compris les patrons de vêtements	6307.90
United States		198		3,583	États-Unis	
United Kingdom		300		1,116	Royaume-Uni	
France		9		443	France	
Germany, West		14		520	Allemagne, ouest	
Other countries		145		1,245	Autres pays	
Total		668		6,908	Total	
6308.00 Sets consisting of woven fab and yarn, for making up into rugs, tapestries etc					Assortiments composés de tissus et fils, pour la confection de tapis/nappes etc	6308.00
Other countries		3		23	Autres pays	
Total		3		23	Total	

TABLE 3. DOMESTIC EXPORTS BY COMMODITY AND COUNTRY, H.S. BASED
TABLEAU 3. EXPORTATIONS NATIONALES PAR MARCHANDISE ET PAYS, BASE DU S.H.

Commodity/Country	December 1989 Décembre 1989 Quantity Quantité	December 1989 Décembre 1989 Value Valeur $'000	Cumulative Totals Totaux cumulatifs Quantity Quantité	Cumulative Totals Totaux cumulatifs Value Valeur $'000	Marchandise/Pays	
6309.00 Worn clothing and other worn articles					Articles de friperie	6309.00
United States				714	États-Unis	
Ghana		106		869	Ghana	
Tanzania, Un. Rep		13		769	Tanzanie, Rép. un	
Uganda		23		735	Ouganda	
Zambia				506	Zambie	
Zaire		417		5,565	Zaïre	
Benin		11		353	Bénin	
Djibouti		35		370	Djibouti	
Pakistan		85		847	Pakistan	
Other countries		227		1,622	Autres pays	
Total		920		12,355	Total	
6310.10 Used or new rags of textile materials, sorted	KGM		KGM		Chiffons en matières textiles, triés	6310.10
Other countries	55 826	80	1 568 687	1,134	Autres pays	
Total	55 826	80	1 568 687	1,134	Total	
6310.90 Used or new rags of textile materials, not sorted	KGM		KGM		Chiffons en matières textiles, non triés	6310.90
United States	88 090	26	1 078 865	352	États-Unis	
Other countries	126 536	63	1 746 969	1,227	Autres pays	
Total	214 626	90	2 825 834	1,580	Total	
6401.10 Waterproof footwear, outer soles and uppers of rubber/plastics, metal toe-cap	PAR		PAR		Chaussures étanches en caoutchouc/plastique, de sécurité	6401.10
Other countries			336	10	Autres pays	
Total			336	10	Total	
6401.91 Waterproof footwear, outer soles/uppers of rubber/plastics, covering knee, nes	PAR		PAR		Chaussures étanches en caoutchouc/plastique, couvrant le genou, nda	6401.91
Other countries			1 135	84	Autres pays	
Total			1 135	84	Total	
6401.92 Waterproof footwear, outer soles/uppers of rbr/plas, covg ankle but not knee nes	PAR		PAR		Chaussures étanches en caoutchouc/plastique, couvrant la cheville, nda	6401.92
Other countries			9 548	125	Autres pays	
Total			9 548	125	Total	
6401.99 Waterproof footwear, outer soles/uppers of rubber or plastics, nes	PAR		PAR		Chaussures étanches en caoutchouc/plastique, nda	6401.99
Other countries			1 135	84	Autres pays	
Total			1 135	84	Total	
6402.11 Ski-boots and cross-country ski footwear outer soles/uppers of rbr/plas, nes	PAR		PAR		Chaussures de ski, en caoutchouc/plastique,nda	6402.11
Other countries	187	4	1 689	40	Autres pays	
Total	187	4	1 689	40	Total	
6402.19 Sports footwear, outer soles and uppers of rubber or plastics, nes	PAR		PAR		Chaussures de sport (a/q de ski), en caoutchouc/plastique, nda	6402.19
United States			46 047	636	États-Unis	
Other countries	19 901	48	31 505	362	Autres pays	
Total	19 901	48	77 552	998	Total	
6402.20 Footwear of rubber or plastics, upper straps assembled to sole by plugs	PAR		PAR		Chaussures dessus brides fixés à semelle par des tétons, en caoutchouc/plastique	6402.20
Other countries			1 447	6	Autres pays	
Total			1 447	6	Total	
6402.30 Footwear, outer soles/uppers of rubber or plastics, with metal toe-cap, nes	PAR		PAR		Chaussures de sécurité, en caoutchouc/plastique, nda	6402.30
Other countries			1 145	61	Autres pays	
Total			1 145	61	Total	
6402.91 Footwear, outer soles/uppers of rubber or plastics, covering the ankle, nes	PAR		PAR		Chaussures en caoutchouc/plastique, couvrant la cheville, nda	6402.91
United States	1 189	79	25 907	898	États-Unis	
Other countries	26	1	1 649	87	Autres pays	
Total	1 215	81	27 556	986	Total	
6402.99 Footwear, outer soles/uppers of rubber or plastics, nes	PAR		PAR		Chaussures en caoutchouc/plastique, nda	6402.99
United States	4 029	33	46 213	382	États-Unis	
Total	4 029	33	46 213	382	Total	
6403.11 Ski footwear, with outer soles of rbr/plas/leather and uppers of leather	PAR		PAR		Chaussures de ski, seme ext caout/plast ou cuir et dessus en cuir naturel	6403.11
Other countries	1 063	32	10 590	316	Autres pays	
Total	1 063	32	10 590	316	Total	

TABLE 3. DOMESTIC EXPORTS BY COMMODITY AND COUNTRY, H.S. BASED
TABLEAU 3. EXPORTATIONS NATIONALES PAR MARCHANDISE ET PAYS, BASE DU S.H.

Commodity/Country	December 1989 Décembre 1989		Cumulative Totals Totaux cumulatifs		Marchandise/Pays	
	Quantity Quantité	Value Valeur $'000	Quantity Quantité	Value Valeur $'000		
6403.19 Sports footwear, o/t ski, outer soles of rbr/plas/leather and uppers of leather	PAR		PAR		Chaussures de sport nda, seme ext caout/plast/cuir et dessus en cuir naturel	6403.19
United States	27 042	1,016	254 504	9,915	États-Unis	
France			9 096	445	France	
Spain	1		7 211	350	Espagne	
Japan	251	13	7 851	391	Japon	
Other countries	2 713	96	30 825	975	Autres pays	
Total	30 007	1,126	309 487	12,077	Total	
6403.20 Footwear, outer soles/uppers of leather, straps across the instep/around big toe	PAR		PAR		Chaussures, seme ext cuir nat, dessus en lanières cuir nat entourant gros orteil	6403.20
Other countries			147	2	Autres pays	
Total			147	2	Total	
6403.30 Footwear, wooden, outer soles of rubber/plas/leather and uppers of leather	PAR		PAR		Chaussures en bois, semelles ext caout/plast/cuir et dessus en cuir naturel nda	6403.30
Other countries	489	16	11 617	271	Autres pays	
Total	489	16	11 617	271	Total	
6403.40 Footwear, outer soles of rubber/plastic/leathr, uppers of leathr w/metal toe-cap	PAR		PAR		Chaussures de sécurité, semelles ext caout/plast/cuir & dessus cuir nat, nda	6403.40
United States	627	38	14 716	761	États-Unis	
Other countries	100	4	1 732	77	Autres pays	
Total	727	42	16 448	838	Total	
6403.51 Footwear, outer soles and uppers of leather, covering the ankle, nes	PAR		PAR		Chaussures, semelles ext et dessus en cuir naturel, couvrant la cheville, nda	6403.51
United States	3 573	199	203 347	6,536	États-Unis	
Other countries	478	25	1 604	55	Autres pays	
Total	4 051	225	204 951	6,592	Total	
6403.59 Footwear, outer soles and uppers of leather, nes	PAR		PAR		Chaussures, semelles extérieures et dessus en cuir naturel, nda	6403.59
United States			41 922	1,372	États-Unis	
Other countries	126	2	8 077	305	Autres pays	
Total	126	2	49 999	1,677	Total	
6403.91 Footwear, outer soles of rubber/plastics uppers of leather covg the ankle nes	PAR		PAR		Chaussures, seme ext caout/plast/cuir r et dessus cuir n, couv cheville, nda	6403.91
United States	1 505	58	201 159	6,037	États-Unis	
Other countries	940	42	9 041	257	Autres pays	
Total	2 445	100	210 200	6,295	Total	
6403.99 Footwear, outer soles of rubber/plastics uppers of leather, nes	PAR		PAR		Chaussures, seme ext caout/plast/cuir r et dessus cuir naturel, nda	6403.99
United States	23 556	62	38 291	308	États-Unis	
Other countries			5 445	138	Autres pays	
Total	23 556	62	43 736	446	Total	
6404.11 Sports footwear with outer soles of rubber or plastics and uppers of tex mat	PAR		PAR		Chaussures de sport, seme ext caoutchouc /plastique et dessus en matières tex	6404.11
United States	8 636	68	108 569	1,104	États-Unis	
Mexico			35 155	309	Mexique	
Other countries			7 219	150	Autres pays	
Total	8 636	68	150 943	1,563	Total	
6404.19 Footwear o/t sports, with outer soles of rubber/plastics and uppers of tex mat	PAR		PAR		Chaussures, seme ext caoutchouc/plast et dessus en mati tex, a/q de sport	6404.19
United States	72	1	19 825	669	États-Unis	
Other countries	167	4	4 501	65	Autres pays	
Total	239	6	24 326	734	Total	
6404.20 Footwear with outer soles of leather and uppers of textile materials	PAR		PAR		Chaussures, semelles extérieures en cuir et dessus en matières textiles	6404.20
Other countries	119	9	20 495	330	Autres pays	
Total	119	9	20 495	330	Total	
6405.10 Footwear with uppers of leather or composition leather, nes	PAR		PAR		Chaussures à dessus en cuir nda	6405.10
United States	1 760	33	77 988	867	États-Unis	
Other countries	353	5	5 761	165	Autres pays	
Total	2 113	39	83 749	1,032	Total	
6405.20 Footwear with uppers of textile materials, nes	PAR		PAR		Chaussures à dessus en matières textiles, nda	6405.20
United States	59 008	427	957 564	5,797	États-Unis	
Other countries	291	6	7 778	100	Autres pays	
Total	59 299	433	965 342	5,897	Total	
6405.90 Footwear, nes	PAR		PAR		Chaussures nda	6405.90
United States	650	28	10 909	436	États-Unis	
Other countries	2 527	46	10 528	237	Autres pays	
Total	3 177	74	21 437	674	Total	

Commodity/Country	December 1989 Décembre 1989 Quantity Quantité	December 1989 Décembre 1989 Value Valeur $'000	Cumulative Totals Totaux cumulatifs Quantity Quantité	Cumulative Totals Totaux cumulatifs Value Valeur $'000	Marchandise/Pays	
6406.10 Uppers and parts thereof, other than stiffeners					Dessus de chaussures et leurs parties, à l'exc des contreforts et bouts durs	6406.10
United States		31		1,008	États-Unis	
Other countries				126	Autres pays	
Total		31		1,135	Total	
6406.20 Outer soles and heels, of rubber or plastics					Semelles extérieures et talons, en caoutchouc ou en matière plastique	6406.20
United States		252		3,908	États-Unis	
Other countries		7		196	Autres pays	
Total		259		4,104	Total	
6406.91 Parts of footwear of wood					Parties de chaussures, en bois, nda	6406.91
United States		36		715	États-Unis	
Total		36		715	Total	
6406.99 Parts of footwear nes					Parties de chaussures nda; semelles et art sim amovibles; guêtres etc & parties	6406.99
United States		682		13,065	États-Unis	
Other countries		26		148	Autres pays	
Total		708		13,213	Total	
6502.00 Hat-shapes, plaited or made by assembling strips of any material					Cloches ou formes tressées ou de bandes, non dressées etc, pour chapeaux	6502.00
Other countries				2	Autres pays	
Total				2	Total	
6503.00 Felt hats and other felt headgear	DZN		DZN		Coiffures en feutre fabriquées des cloches ou des plateaux de feutre	6503.00
United States	3 128	70	15 028	656	États-Unis	
Other countries	185	7	281	38	Autres pays	
Total	3 313	77	15 309	695	Total	
6504.00 Hats and other headgear, plaited or made by assembling strips of any material	DZN		DZN		Coiffures, tressées ou fabriquées par l'assemblage de bandes en toutes mati	6504.00
United States	1 684	10	12 110	410	États-Unis	
Other countries			307	21	Autres pays	
Total	1 684	10	12 417	431	Total	
6505.10 Hair-nets of any material					Résilles et filets à cheveux en toutes matières, même garnis	6505.10
Other countries		7		128	Autres pays	
Total		7		128	Total	
6505.90 Hats and other headgear, knitted or made up from lace, or other textile mat	DZN		DZN		Coiffures en bonneterie ou de dentelle, de feutre ou d'autres produits tex, nda	6505.90
United States	713	58	11 719	810	États-Unis	
Italy			3 384	364	Italie	
Other countries	895	49	9 801	291	Autres pays	
Total	1 608	107	24 904	1,465	Total	
6506.10 Safety headgear, nes	NMB		NMB		Coiffures de sécurité, nda	6506.10
United States	45 136	973	760 599	15,427	États-Unis	
Other countries	2 719	93	22 294	742	Autres pays	
Total	47 855	1,067	782 893	16,169	Total	
6506.91 Headgear nes, of rubber or plastics	DZN		DZN		Coiffures en caoutchouc ou en matière plastique, nda	6506.91
Other countries	8 535	16	382 132	325	Autres pays	
Total	8 535	16	382 132	325	Total	
6506.92 Headgear nes, of furskin	DZN		DZN		Coiffures en pelleteries naturelles, nda	6506.92
Other countries	33	11	901	532	Autres pays	
Total	33	11	901	532	Total	
6506.99 Headgear nes, of other materials	DZN		DZN		Coiffures en autres matières, nda	6506.99
Other countries	121	7	39 629	329	Autres pays	
Total	121	7	39 629	329	Total	
6507.00 Head-bands, linings, covers, hat foundations, hat frames, etc, for headgear					Bande pour garniture int, coiffes, couvre-coiffures, etc pour la chappelerie	6507.00
United States		163		2,142	États-Unis	
Other countries		5		102	Autres pays	
Total		169		2,245	Total	
6601.10 Garden and similar umbrellas					Parasols de jardin et articles similaires	6601.10
Other countries				33	Autres pays	
Total				33	Total	
6601.91 Umbrellas nes, having a telescopic shaft					Parapluies, ombrelles et parasols, à mât ou manche télescopique, nda	6601.91
Other countries				11	Autres pays	
Total				11	Total	

TABLE 3. DOMESTIC EXPORTS BY COMMODITY AND COUNTRY, H.S. BASED
TABLEAU 3. EXPORTATIONS NATIONALES PAR MARCHANDISE ET PAYS, BASE DU S.H.

Commodity/Country	December 1989 Décembre 1989 Quantity Quantité	December 1989 Décembre 1989 Value Valeur $'000	Cumulative Totals Totaux cumulatifs Quantity Quantité	Cumulative Totals Totaux cumulatifs Value Valeur $'000	Marchandise/Pays	
6601.99 Umbrellas nes					Parapluies, ombrelles et parasols, nda	6601.99
Other countries				63	Autres pays	
Total				63	Total	
6602.00 Walking-sticks, seat-sticks, whips, riding-crops and the like					Cannes, cannes-sièges, fouets, cravaches et articles similaires	6602.00
Other countries				21	Autres pays	
Total				21	Total	
6603.20 Umbrella frames, including frames mounted on shafts (sticks)					Montures assemblées, pour parapluies, ombrelles ou parasols	6603.20
Other countries				88	Autres pays	
Total				88	Total	
6603.90 Parts, trimmings, accessories nes, of umbrellas, walking-sticks, whips, etc					Parties, garnitures & accessoires pour parapluies, cannes et art similaires	6603.90
United States		57		1,067	États-Unis	
Other countries				10	Autres pays	
Total		57		1,078	Total	
6701.00 Skins/other pts of birds w/feather/down, feathers and pts, down/articles of, nes					Peaux/autres pts d'oiseaux rev de plumes ou duvet, plumes & pts, duvet & art, nda	6701.00
Other countries				262	Autres pays	
Total				262	Total	
6702.10 Artificial flowers, foliage, fruit and parts and articles thereof, of plastics					Fleurs/feuillages/fruits arti & parties, article en fleur etc arti, mati plast	6702.10
Other countries				126	Autres pays	
Total				126	Total	
6702.90 Artificial flowers/foliage/fruit and pts and articles thereof, of other mat					Fleurs/feuillages/fruits arti & parties, article en fleur etc artificielles, nda	6702.90
United States		139		1,605	États-Unis	
Other countries				10	Autres pays	
Total		139		1,616	Total	
6703.00 Human hair, worked; wool/animal hair and other tex mat, prepared for wigs, etc					Cheveux préparés; laine/poils et autres mati tex, préparés pour perruques, etc	6703.00
Other countries				210	Autres pays	
Total				210	Total	
6704.19 False beard, eyebrows and the like, of synthetic textile materials, nes					Barbes, sourcils, cils et articles analogues en matières tex syn, nda	6704.19
Other countries		1		72	Autres pays	
Total		1		72	Total	
6704.90 Wigs, false beards, eyebrows and the like, of other materials					Perruques, barbes, sourcils, cils et articles analogues en autres matières	6704.90
Other countries				14	Autres pays	
Total				14	Total	
6802.10 Tiles etc rect or not >7 cm etc; arti coloured granules/chippings/powder					Carreaux etc rctg ou non <7 cm etc, granulés, éclats colorés artificiellement	6802.10
Other countries				143	Autres pays	
Total				143	Total	
6802.21 Monumental/building stone, cut/sawn flat or even, marble/travertine/alabaster					Pierres de taille/construction sciés etc plane/unie marbre, travertin & albâtre	6802.21
Other countries				17	Autres pays	
Total				17	Total	
6802.23 Monumental/building stone, cut/sawn flat or even, granite					Pierres de taille/construction sciés etc plane/unie granit	6802.23
United States		582		8,040	États-Unis	
Japan				408	Japon	
Other countries				187	Autres pays	
Total		582		8,637	Total	
6802.29 Monumental/building stone, cut/sawn flat or even nes					Pierres de taille/construction sciés etc plane/unie nda (autre pierre)	6802.29
Other countries		19		314	Autres pays	
Total		19		314	Total	
6802.91 Worked monumental/building stone nes, marble, travertine and alabaster					Pierres de taille/construction travaillées en marbre, travertin et albâtre	6802.91
Other countries		7		336	Autres pays	
Total		7		336	Total	
6802.93 Worked monumental/building stone nes, granite					Pierres de taille/construction travaillées en granit	6802.93
United States		1,143		16,200	États-Unis	
Italy				510	Italie	
Japan				504	Japon	

Commodity/Country	December 1989 Décembre 1989 Quantity Quantité	December 1989 Décembre 1989 Value Valeur $'000	Cumulative Totals Totaux cumulatifs Quantity Quantité	Cumulative Totals Totaux cumulatifs Value Valeur $'000	Marchandise/Pays
(Cont'd)					(Suite)
6802.93 Worked monumental/building stone nes, granite					Pierres de taille/construction travaillées en granit 6802.93
Other countries				290	Autres pays
Total		1,143		17,505	Total
6802.99 Worked monumental/building stone nes					Pierres de taille/construction travaillées, nda 6802.99
Other countries				81	Autres pays
Total				81	Total
6804.10 Millstones and grindstones for milling, grinding or pulping					Meules à moudre ou à défibrer 6804.10
United States		460		5,571	États-Unis
Finland		757		1,546	Finlande
Germany, West				407	Allemagne, ouest
Italy				502	Italie
Other countries		404		1,997	Autres pays
Total		1,621		10,025	Total
6804.21 Millstones,grindstones etc of agglomerated synthetic or natural diamond					Meules et articles similaires diamant naturel ou synthétique, aggloméré 6804.21
Other countries		8		16	Autres pays
Total		8		16	Total
6804.22 Millstones, grindstones etc of other agglomerated abrasives or of ceramics					Meules et articles similaires en autres abrasifs agglomérés ou en céramique 6804.22
United States		91		1,245	États-Unis
Other countries		7		155	Autres pays
Total		99		1,400	Total
6804.23 Millstones, grindstones etc of natural stone					Meules et articles similaires en pierres naturelles 6804.23
Other countries		2		288	Autres pays
Total		2		288	Total
6804.30 Hand sharpening or polishing stones					Pierres à aiguiser ou à polir à la main 6804.30
Other countries				196	Autres pays
Total				196	Total
6805.10 Natural or artificial abrasive powder or grain on a woven textile fabric base					Abrasifs naturels/artificiels, en poudre en grains appliqués sur matières textile 6805.10
United States		450		5,451	États-Unis
Other countries				347	Autres pays
Total		450		5,798	Total
6805.20 Natural or artificial abrasive powder or grain on a paper or paperboard base					Abrasifs naturels/artificiels, en poudre en grains appliqués sur papier ou carton 6805.20
United States		2,662		34,729	États-Unis
Other countries		2		869	Autres pays
Total		2,665		35,598	Total
6805.30 Natural or artificial abrasive powder or grain on a base of other materials					Abrasifs naturels/artificiels, en poudre en grains appliqués sur autres mat, nda 6805.30
United States		2,049		22,654	États-Unis
Spain				889	Espagne
Other countries		77		1,049	Autres pays
Total		2,126		24,593	Total
6806.10 Slag wool, rock wool & similar mineral wools in bulk, sheets or rolls	KGM		KGM		Laines de laitier/scories etc, minérales similaires en masses, feuilles, rouleaux 6806.10
United States	1 098 697	702	15 013 406	9,642	États-Unis
Other countries	16 312	25	115 813	169	Autres pays
Total	1 115 009	728	15 129 219	9,812	Total
6806.20 Exfoliated vermiculite, expanded clays, foamed slag & sim expanded mineral mat	KGM		KGM		Vermiculite & argiles expensées,mousse de scories et prod min sim expansés 6806.20
Other countries			73 141	124	Autres pays
Total			73 141	124	Total
6806.90 Articles of heat/sound insulating, etc, nes, mineral mat exc 68.11 & 12 ch 69	KGM		KGM		Articles d'isolants thermiques/sonores etc, nda, mat min sauf 68.11, 12 cha 69 6806.90
United States	258 043	333	3 159 063	4,024	États-Unis
Other countries	505	5	141 783	217	Autres pays
Total	258 548	338	3 300 846	4,241	Total
6807.10 Asphalt or similar material articles, in rolls					Ouvrages en asphalte ou produits similaires en rouleaux 6807.10
United States		716		9,276	États-Unis
Other countries		6		115	Autres pays
Total		722		9,392	Total

Commodity/Country	December 1989 Décembre 1989 Quantity Quantité	December 1989 Décembre 1989 Value Valeur $'000	Cumulative Totals Totaux cumulatifs Quantity Quantité	Cumulative Totals Totaux cumulatifs Value Valeur $'000	Marchandise/Pays
6807.90 Asphalt or similar material articles nes					Ouvrages en asphalte ou produits similaires, nda 6807.90
United States		2,323		36,018	États-Unis
Netherlands		32		557	Pays-Bas
Other countries		28		1,112	Autres pays
Total		2,384		37,687	Total
6808.00 Panels, boards etc of veg fibre, straw etc agglomerated w/cement etc binders	MTK		MTK		Panneaux, planches etc fib vég paille etc agglomérés avec du ciment etc 6808.00
United States	7 650	68	223 405	1,434	États-Unis
Hong Kong			247 576	323	Hong Kong
Other countries			15 466	140	Autres pays
Total	7 650	68	486 447	1,899	Total
6809.11 Plaster boards etc not ornamental faced or reinforced with paper/paperboard	MTK		MTK		Planches, plaques etc en plâtre, revêtus ou renforcés de papier ou de carton 6809.11
United States	2 622 250	2,448	35 098 411	32,787	États-Unis
Other countries	6 947	19	452 483	38	Autres pays
Total	2 629 197	2,468	35 550 894	32,825	Total
6809.19 Plaster boards etc not ornamental faced or reinforced nes					Planches, plaques etc en plâtre, revêtus ou renforcés, nda 6809.19
United States		563		8,086	États-Unis
Saudi Arabia				319	Arabie Saoudite
Other countries				54	Autres pays
Total		563		8,460	Total
6809.90 Articles of plaster or compositions based on plaster nes					Ouvrages en plâtre ou en compositions à base de plâtre, nda 6809.90
United States		38		756	États-Unis
Other countries				51	Autres pays
Total		38		807	Total
6810.11 Building blocks and bricks of cement, concrete or artificial stone					Blocs et briques pour la construction en ciment, béton, pierre artificielle 6810.11
United States		204		2,663	États-Unis
Other countries		45		211	Autres pays
Total		250		2,875	Total
6810.19 Tiles, flagstones and similar articles of cement/concrete or artificial stone					Tuiles, carreaux et dalles en ciment, en béton ou en pierre artificielle 6810.19
United States		125		1,654	États-Unis
Other countries				64	Autres pays
Total		125		1,719	Total
6810.20 Pipes of cement or concrete					Tuyaux en ciment ou en béton 6810.20
Other countries				59	Autres pays
Total				59	Total
6810.91 Prefabricated structural components of buildings etc of cement/concrete etc					Eléments préfabriqués pr le bâtiment ou le génie civil en ciment, béton, etc 6810.91
United States		2,792		39,952	États-Unis
United Kingdom		360		1,384	Royaume-Uni
Bermuda		7		360	Bermudes
Other countries		40		618	Autres pays
Total		3,200		42,315	Total
6810.99 Articles of cement, of concrete or of artificial stone nes					Ouvrages en ciment, en béton ou en pierre artificielle, nda 6810.99
United States		231		4,891	États-Unis
Other countries		46		89	Autres pays
Total		277		4,981	Total
6811.10 Corrugated sheets of asbestos-cement, of cellulose fibre-cement or the like					Plaques ondulées en amiante-ciment, cellulose-ciment ou similaires 6811.10
Other countries				1	Autres pays
Total				1	Total
6811.20 Sheets nes, panels/tiles etc of asbestos-cement, cellulose fibre-cement etc					Plaques nda, panneaux etc amiante-ciment cellulose-ciment ou similaires 6811.20
United States				345	États-Unis
Total				345	Total
6811.30 Tubes, pipes & tube or pipe fittings of asbestos-cellulose fibre-cement etc					Tuyaux, gaines et accessoires de tuyaux, amiante-ciment/cellulose-ciment ou sim 6811.30
Other countries				26	Autres pays
Total				26	Total
6811.90 Articles nes, of asbestos-cement of cellulose fibre-cement or the like					Ouvrages nda, en amiante-ciment, cellulose-ciment ou similaires 6811.90
United States		39		479	États-Unis
Other countries				12	Autres pays
Total		39		492	Total

Commodity/Country	December 1989 Décembre 1989		Cumulative Totals Totaux cumulatifs		Marchandise/Pays	
	Quantity Quantité	Value Valeur $'000	Quantity Quantité	Value Valeur $'000		
6812.10 Asbestos fibres etc					Amiante travaillé en fibres etc	6812.10
United States		105		1,208	États-Unis	
Other countries				409	Autres pays	
Total		105		1,617	Total	
6812.20 Asbestos yarn and thread	KGM		KGM		Fils d'amiante	6812.20
United States	27 112	188	147 874	1,733	États-Unis	
Other countries	2 794	10	262 822	674	Autres pays	
Total	29 906	199	410 696	2,407	Total	
6812.30 Asbestos cords and string, whether or not plaited					Cordes et cordons, tressés ou non en amiante	6812.30
Other countries		102		142	Autres pays	
Total		102		142	Total	
6812.40 Asbestos woven or knitted fabric	KGM		KGM		Tissus et étoffes de bonneterie en amiante	6812.40
United States	29 517	100	281 545	627	États-Unis	
United Kingdom	5 257	44	72 958	447	Royaume-Uni	
Other countries	1 000	11	4 415	63	Autres pays	
Total	35 774	156	358 918	1,137	Total	
6812.50 Asbestos clothing, clothing accessories, footwear and headgear					Vêtements, accessoires du vêtement, chaussures et coiffures, en amiante	6812.50
Other countries		6		165	Autres pays	
Total		6		165	Total	
6812.60 Asbestos paper, millboard and felt					Papiers, cartons et feutres en amiante	6812.60
United States		270		2,101	États-Unis	
Other countries		119		638	Autres pays	
Total		389		2,739	Total	
6812.70 Compressed asbestos fibre jointing, in sheets or rolls	KGM		KGM		Feuilles en amiante et élastomères comprimés, pour joints, même en rouleaux	6812.70
United States	31 259	62	284 985	861	États-Unis	
Thailand			857 101	485	Thaïlande	
Total	31 259	62	1 142 086	1,347	Total	
6812.90 Asbestos fabricated products nes					Ouvrages en amiantes, nda	6812.90
United States		72		1,802	États-Unis	
USSR		86		828	URSS	
Kuwait				343	Koweït	
Japan				329	Japon	
Other countries		2		743	Autres pays	
Total		161		4,047	Total	
6813.10 Asbestos brake linings and pads					Garnitures de freins en amiante	6813.10
United States		1,537		9,810	États-Unis	
Other countries				571	Autres pays	
Total		1,537		10,381	Total	
6813.90 Asbestos friction material and articles nes					Garnitures de friction nda, en amiante	6813.90
Other countries				132	Autres pays	
Total				132	Total	
6814.10 Mica plates, sheets and strips, agglomerated/reconstituted on a support or not	KGM		KGM		Plaques, feuilles et bandes en mica, aggloméré/reconstitué, même sur support	6814.10
Other countries			895	42	Autres pays	
Total			895	42	Total	
6814.90 Worked mica and articles of mica nes	KGM		KGM		Mica travaillé et ouvrages en mica, nda	6814.90
France			6 330	334	France	
Other countries			130 718	132	Autres pays	
Total			137 048	466	Total	
6815.10 Non-electrical articles of graphite or other carbon					Ouvrages en graphite ou en autre carbone pour usages autres qu'électriques	6815.10
United States		27		1,310	États-Unis	
Other countries				81	Autres pays	
Total		27		1,392	Total	
6815.20 Articles of peat					Ouvrages en tourbes	6815.20
United States		225		3,281	États-Unis	
Other countries				232	Autres pays	
Total		225		3,514	Total	
6815.91 Articles containing magnesite, dolomite or chromite					Ouvrages contenant de la magnésite, de la dolomie ou de la chromite	6815.91
Other countries				283	Autres pays	
Total				283	Total	

TABLE 3. DOMESTIC EXPORTS BY COMMODITY AND COUNTRY, H.S. BASED
TABLEAU 3. EXPORTATIONS NATIONALES PAR MARCHANDISE ET PAYS, BASE DU S.H.

Commodity/Country	December 1989 Décembre 1989		Cumulative Totals Totaux cumulatifs		Marchandise/Pays	
	Quantity Quantité	Value Valeur $'000	Quantity Quantité	Value Valeur $'000		
6815.99 Articles of stone or of other mineral substances nes					Ouvrages en pierres ou autres matières minérales, nda	6815.99
United States		589		7,350	États-Unis	
Mexico				497	Mexique	
Other countries				128	Autres pays	
Total		589		7,975	Total	
6901.00 Bricks, blocks etc & ceramic goods of siliceous fossil meals or sim earths	TNE		TNE		Briques, dalles etc et pcs céramiques en farine siliceuses fossiles ou terres sim	6901.00
Other countries	30	15	505	234	Autres pays	
Total	30	15	505	234	Total	
6902.10 Refractory bricks etc >50% Mg, Ca or Cr expressed as MgO, CaO or Cr2O3 or mx	TNE		TNE		Briques etc réfrac >50% Mg, Ca ou Cr exprimés en MgO, CaO ou Cr2O3 ou mél	6902.10
United States	1 209	861	19 676	14,101	États-Unis	
South Africa			1 198	1,022	Afrique du Sud	
Colombia	27	22	747	1,216	Colombie	
Dominican Rep.			2 146	1,071	Rép. Dominicaine	
Other countries			22 981	1,090	Autres pays	
Total	1 236	884	46 748	18,502	Total	
6902.20 Refractory bricks etc >50% alumina Al2O3, silica SiO2 or mixture etc	TNE		TNE		Briques réfractaires >50% d'alumine Al2O3, silice SiO2 ou mélanges etc	6902.20
United States	802	299	8 449	2,994	États-Unis	
Other countries			461	356	Autres pays	
Total	802	299	8 910	3,350	Total	
6902.90 Refractory bricks etc nes	TNE		TNE		Briques réfractaires etc, nda	6902.90
United States	1 115	760	17 465	10,757	États-Unis	
Other countries	19	12	1 419	1,054	Autres pays	
Total	1 134	773	18 884	11,812	Total	
6903.10 Refractory ceramic goods nes, >50% of graphite or other forms of carbon etc					Articles céram réfrac, nda >50% de graphite ou autres formes de carbone etc	6903.10
Other countries				2	Autres pays	
Total				2	Total	
6903.20 Refractory ceramic goods nes, >50% of Al2O3 or mx/compds alumina/silica SiO2					Articles céram réfrac, nda >50% Al2O3 ou d'un mélange d'alumine & silice SiO2	6903.20
United States		190		2,718	États-Unis	
Other countries				202	Autres pays	
Total		190		2,921	Total	
6903.90 Refractory ceramic goods nes					Articles céramiques réfractaires, nda	6903.90
United States		238		2,997	États-Unis	
Other countries		3		570	Autres pays	
Total		242		3,568	Total	
6904.10 Building bricks	MIL		MIL		Briques de construction	6904.10
United States	175 823	42	661 133	506	États-Unis	
India			260	383	Inde	
Other countries			25	37	Autres pays	
Total	175 823	42	661 418	928	Total	
6904.90 Ceramic flooring blocks, support or filler tiles and the like					Hourdis, cache-poutrelles et articles similaires en céramique	6904.90
United States		16		399	États-Unis	
Other countries		13		266	Autres pays	
Total		29		665	Total	
6905.10 Roofing tiles, ceramic					Tuiles en céramique	6905.10
United States		99		1,220	États-Unis	
Other countries				87	Autres pays	
Total		99		1,308	Total	
6905.90 Chimney-pots, cowls, chimney liners etc & other ceramic constructional goods					Eléments de cheminée, conduits de fumée ornements architectoniques céramique etc	6905.90
United States		16		316	États-Unis	
Other countries		59		159	Autres pays	
Total		75		475	Total	
6906.00 Ceramic pipes, conduits, guttering and pipe fittings					Tuyaux, gouttières et accessoires de tuyauterie, en céramique	6906.00
Other countries				14	Autres pays	
Total				14	Total	
6907.10 Tiles, cubes and sim <7 cm rect or not etc, unglazed ceramics					Carreaux etc rctg ou non <7cm etc non vernissés, en céramique	6907.10
United States		267		3,343	États-Unis	
Other countries		19		38	Autres pays	
Total		286		3,381	Total	

Commodity/Country	December 1989 Décembre 1989 Quantity Quantité	December 1989 Décembre 1989 Value Valeur $'000	Cumulative Totals Totaux cumulatifs Quantity Quantité	Cumulative Totals Totaux cumulatifs Value Valeur $'000	Marchandise/Pays	
6907.90 Tiles, cubes and sim nes, unglazed ceramics					Carreaux etc nda, non vernissés, en céramique	6907.90
Other countries		1		167	Autres pays	
Total		1		167	Total	
6908.10 Tiles, cubes and sim <7 cm rect or not etc, glazed ceramics					Carreaux etc rect ou non <7 cm etc vernissés, en céramique	6908.10
United States		101		1,326	États-Unis	
Other countries				10	Autres pays	
Total		101		1,337	Total	
6908.90 Tiles, cubes and sim nes, glazed ceramics					Carreaux etc nda, vernissés, en céramique	6908.90
United States		25		766	États-Unis	
Other countries				197	Autres pays	
Total		25		963	Total	
6909.19 Ceramic wares laboratory, chemical/other technical uses nes					Appareils et art pour usages chimiques ou autres usages techniques, nda	6909.19
United States		108		2,006	États-Unis	
Other countries				162	Autres pays	
Total		108		2,168	Total	
6909.90 Ceramic troughs, tubes etc used in agriculture, ceramic pots etc					Auges, bacs et récipients sim etc, cruchons etc de transport en céramique	6909.90
Other countries				87	Autres pays	
Total				87	Total	
6910.10 Ceramic sinks, wash basins etc & similar sanitary fixtures of porcelain/china	NMB		NMB		Eviers, lavabos, colonnes de lavabos etc et appareils fixes sanitaire, porcelaine	6910.10
United States	1 344	115	14 139	792	États-Unis	
Other countries	59	7	840	92	Autres pays	
Total	1 403	122	14 979	884	Total	
6910.90 Ceramic sinks, wash basins etc & similar sanitary fixtures nes					Eviers, lavabos, colonnes de lavabos etc et app fixes sanitaire nda/porcelaine	6910.90
Other countries				162	Autres pays	
Total				162	Total	
6911.10 Tableware and kitchenware of porcelain or china					Articles pour le service de la table ou de la cuisine en porcelaine	6911.10
Other countries		102		411	Autres pays	
Total		102		411	Total	
6911.90 Household articles nes & toilet articles of porcelain or china					Articles de ménage ou d'économie domestique ou d'hygiène/toilette, porcelaine	6911.90
United States		30		374	États-Unis	
Taiwan				307	Taiwan	
Other countries		182		406	Autres pays	
Total		212		1,087	Total	
6912.00 Ceramic tableware, kitchenware, other household & toilet articles nes					Vaisselle, autres articles de ménage ou d'économie domestique etc céramique nda	6912.00
United States		104		1,418	États-Unis	
Other countries		14		207	Autres pays	
Total		119		1,625	Total	
6913.10 Statuettes and other ornamental articles of porcelain or china					Statuettes et autres objets d'ornementation en porcelaine	6913.10
Other countries				33	Autres pays	
Total				33	Total	
6913.90 Statuettes and other ornamental articles of ceramics nes					Statuettes et autres objets d'ornementation en céramique, nda	6913.90
United States		166		1,955	États-Unis	
Other countries		48		61	Autres pays	
Total		214		2,016	Total	
6914.10 Articles of porcelain or china nes					Ouvrages en porcelaine, nda	6914.10
United States		9		445	États-Unis	
Other countries		2		75	Autres pays	
Total		12		521	Total	
6914.90 Articles of ceramics nes					Ouvrages en céramique, nda	6914.90
United States		17		695	États-Unis	
Other countries		27		339	Autres pays	
Total		45		1,034	Total	
7001.00 Cullet and other waste and scrap of glass; glass in the mass	KGM		KGM		Calcin et autres déchets et débris de verre; verre en masse	7001.00
United States	366 006	20	5 624 025	395	États-Unis	
Other countries			16 705	4	Autres pays	
Total	366 006	20	5 640 730	400	Total	

TABLE 3. DOMESTIC EXPORTS BY COMMODITY AND COUNTRY, H.S. BASED
TABLEAU 3. EXPORTATIONS NATIONALES PAR MARCHANDISE ET PAYS, BASE DU S.H.

Commodity/Country	December 1989 Décembre 1989 Quantity Quantité	December 1989 Décembre 1989 Value Valeur $'000	Cumulative Totals Totaux cumulatifs Quantity Quantité	Cumulative Totals Totaux cumulatifs Value Valeur $'000	Marchandise/Pays	
7002.10 Balls, glass exc microspheres of No 70.18					Billes en verre (sauf microsphères du No 70.18)	7002.10
Other countries				21	Autres pays	
Total				21	Total	
7002.31 Tubes of fused quartz or other fused silica					Tubes en quartz ou en autre silice fondus	7002.31
Other countries				61	Autres pays	
Total				61	Total	
7002.39 Tubes of glass nes					Tubes nda, en verre	7002.39
United States		39		494	États-Unis	
Other countries				49	Autres pays	
Total		39		544	Total	
7003.19 Cast glass sheets non-wired nes	MTK		MTK		Verre dit (coulé), plaques/feuilles non armées, nda	7003.19
Other countries			13 491	67	Autres pays	
Total			13 491	67	Total	
7004.90 Drawn glass in sheets nes	MTK		MTK		Verre étiré ou soufflé en feuilles, nda	7004.90
Other countries			32 416	98	Autres pays	
Total			32 416	98	Total	
7005.10 Float glass etc in sheets, non-wired having an absorbent or reflecting layer	MTK		MTK		Verre flotté etc plaques/feuilles glace non armée absorbante ou réfléchissante	7005.10
Other countries			32 724	401	Autres pays	
Total			32 724	401	Total	
7005.21 Float glass etc in sheets, non-wired coloured throughout the mass etc	MTK		MTK		Verre flotté etc plaques/feuilles glace non armée colorée dans la masse, etc	7005.21
Other countries	2		2		Autres pays	
Total	2		2		Total	
7005.29 Float glass etc in sheets, non-wired nes	MTK		MTK		Verre flotté etc plaques/feuilles glace non armée, nda	7005.29
United States	77 898	382	908 470	4,468	États-Unis	
United Kingdom	24 324	136	1 562 611	8,278	Royaume-Uni	
Italy	15 651	64	795 244	3,939	Italie	
Other countries	2 223	24	14 542	125	Autres pays	
Total	120 096	608	3 280 867	16,811	Total	
7005.30 Float glass etc in sheets, wired	MTK		MTK		Verre flotté etc plaques/feuilles glace armée	7005.30
Other countries			200	2	Autres pays	
Total			200	2	Total	
7006.00 Glass of 70.03, 70.04, 70.05 bent, edge-worked etc not framed etc					Verre des Nos 70.03/70.04/70.05 courbé, bisauté etc mais non encadré etc	7006.00
Other countries				450	Autres pays	
Total				450	Total	
7007.11 Safety glass toughened (tempered) for vehicles, aircraft, spacecraft/vessels					Verre de sécurité trempé pr automobiles aérodynes, bateaux ou autre véhicules	7007.11
United States		3,344		50,236	États-Unis	
Other countries		5		97	Autres pays	
Total		3,350		50,333	Total	
7007.19 Safety glass toughened (tempered) nes					Verre de sécurité trempé, nda	7007.19
United States		161		2,010	États-Unis	
Other countries		3		105	Autres pays	
Total		165		2,115	Total	
7007.21 Safety glass laminated for vehicles, aircraft, spacecraft or vessels					Verres formés de feuilles contre-collées automobiles/aérodynes/bateaux/autres véh	7007.21
United States		9,725		130,742	États-Unis	
Germany, West				3,942	Allemagne, ouest	
Japan		42		2,550	Japon	
Korea, South				371	Corée du Sud	
Other countries		49		362	Autres pays	
Total		9,817		137,969	Total	
7007.29 Safety glass laminated nes					Verres formés de feuilles contre-collées, nda	7007.29
United States		228		1,872	États-Unis	
Other countries				299	Autres pays	
Total		228		2,172	Total	
7008.00 Multiple-walled insulating units of glass	MTK		MTK		Vitrages isolants à parois multiples	7008.00
United States	1 144	126	119 712	1,930	États-Unis	
Other countries			1 020	5	Autres pays	
Total	1 144	126	120 732	1,935	Total	

Commodity/Country	December 1989 Décembre 1989 Quantity Quantité	December 1989 Décembre 1989 Value Valeur $'000	Cumulative Totals Totaux cumulatifs Quantity Quantité	Cumulative Totals Totaux cumulatifs Value Valeur $'000	Marchandise/Pays	
7009.10 Rear-view mirrors for vehicles					Miroirs rétroviseurs pour véhicules	7009.10
United States		682		9,716	États-Unis	
Other countries		1		7	Autres pays	
Total		684		9,723	Total	
7009.91 Glass mirrors, unframed					Miroirs en verre, non encadrés	7009.91
United States		108		2,182	États-Unis	
United Kingdom		26		335	Royaume-Uni	
Other countries				247	Autres pays	
Total		135		2,765	Total	
7009.92 Glass mirrors, framed					Miroirs en verre, encadrés	7009.92
United States		40		1,153	États-Unis	
Other countries				114	Autres pays	
Total		41		1,267	Total	
7010.10 Ampoules of glass conveyance or packing					Ampoules en verre,de transport/emballage	7010.10
United States		24		429	États-Unis	
Other countries		16		66	Autres pays	
Total		40		495	Total	
7010.90 Carboys/bottles/flasks etc for conveyance of goods etc stoppers etc, glass					Bonbonnes/bouteilles/flacons etc bocaux à conserves, bouchons etc en verre, nda	7010.90
United States		5,149		65,196	États-Unis	
Bahamas				609	Bahamas	
Jamaica		84		355	Jamaïque	
Trinidad-Tobago				307	Trinité-Tobago	
Other countries		125		1,139	Autres pays	
Total		5,359		67,607	Total	
7011.10 Glass envelopes (including bulbs/tubes) for electric lighting					Ampoules et enveloppes tubulaires etc en verre pour l'éclairage électrique	7011.10
Other countries				166	Autres pays	
Total				166	Total	
7011.20 Glass envelopes (including bulbs/tubes) for cathode-ray tubes					Ampoules et enveloppes tubulaires etc en verre pour tubes cathodiques	7011.20
Other countries				131	Autres pays	
Total				131	Total	
7011.90 Glass envelopes (including bulbs/tubes) nes					Ampoules et enveloppes tubulaires etc en verre nda	7011.90
Other countries		8		111	Autres pays	
Total		8		111	Total	
7012.00 Glass inners for vacuum flasks or for other vacuum vessels					Ampoules en verre, bouteilles isolantes ou autre récipients isothermiques etc	7012.00
United States		53		666	États-Unis	
Total		53		666	Total	
7013.10 Glassware of a kind used for table kitchen, etc of glass-ceramics					Objets en verre pour le service de la table/cuisine etc vitrocérame	7013.10
United States		86		1,027	États-Unis	
Other countries				208	Autres pays	
Total		86		1,236	Total	
7013.21 Drinking glasses other than glass-ceramics, of lead crystal					Verres à boire, autres qu'en vitrocérame en cristal au plomb	7013.21
Other countries				55	Autres pays	
Total				55	Total	
7013.29 Drinking glasses other than glass-ceramics nes					Verres à boire, autres qu'en vitrocérame nda	7013.29
Other countries				338	Autres pays	
Total				338	Total	
7013.31 Table/kitchenware (exc drinking glasses) o/t glass-ceramics of lead crystal					Objets de table/cuisi sf verres à boire autres qu'en vitrocérame, cristal plomb	7013.31
Other countries		8		129	Autres pays	
Total		8		129	Total	
7013.32 Table/kitchenware (exc drinking glasses) o/t glass ceramics coef <5 X 10-6 etc					Objets de table/cuisi sf verres à boire a/qu'en vitrocérame coéf ≤5 X 10-6 etc	7013.32
United States		100		1,142	États-Unis	
Total		100		1,143	Total	
7013.39 Table/kitchenware (exc drinking glasses) other than glass-ceramics nes					Objets de table/cuisi sf verres à boire autres qu'en vitrocérame, nda	7013.39
United States		198		2,502	États-Unis	
Other countries		34		448	Autres pays	
Total		233		2,951	Total	

TABLE 3. DOMESTIC EXPORTS BY COMMODITY AND COUNTRY, H.S. BASED
TABLEAU 3. EXPORTATIONS NATIONALES PAR MARCHANDISE ET PAYS, BASE DU S.H.

Commodity/Country	December 1989 Décembre 1989 Quantity Quantité	December 1989 Décembre 1989 Value Valeur $'000	Cumulative Totals Totaux cumulatifs Quantity Quantité	Cumulative Totals Totaux cumulatifs Value Valeur $'000	Marchandise/Pays
7013.91 Glassware nes of lead crystal (other than that of 70.10 or 70.18)					Objets pour la toilette, le bureau etc a/que 70.10 ou 70.18 en cristal au plomb 7013.91
Other countries		35		131	Autres pays
Total		35		131	Total
7013.99 Glassware nes (other than that of 70.10 or 70.18)					Objets pour la toilette, le bureau etc autre que ceux de 70.10 ou 70.18, nda 7013.99
United States		16		780	États-Unis
Other countries		12		508	Autres pays
Total		29		1,289	Total
7014.00 Signalling glassware & optical elements glass (o/t 70.15) not optically worked					Verrerie signalisation/élément d'optique en verre a/q 70.15 ni trav optiquement 7014.00
United States		7		390	États-Unis
Total		7		390	Total
7015.10 Glasses for corrective spectacles, not optically worked glass	NMB		NMB		Verres de lunetterie médicale non travaillés optiquement 7015.10
Other countries			13 584	32	Autres pays
Total			13 584	32	Total
7015.90 Clock or watch glasses etc curved/bent not optically worked, etc					Verres d'horlogerie/analogues etc bombés/cintrés etc non trav optiquement 7015.90
Other countries				92	Autres pays
Total				92	Total
7016.10 Glass cubes & other glass smallwares backed or not for mosaics or decor purp.					Cubes, dés & autres verrerie même sur support pour mosaiques/décorations sim 7016.10
Other countries				2	Autres pays
Total				2	Total
7016.90 Paving blocks etc for building/const etc, leaded lights, foamglass etc					Pavé etc pour bâtiment/construction etc verre (mousse) en blocs etc 7016.90
United States		44		610	États-Unis
Other countries		4		29	Autres pays
Total		48		639	Total
7017.10 Laboratory, hygienic or pharmaceutical glassware etc fused quartz/silica nes					Verrerie de laboratoire, d'hygiène etc, en quartz ou en autre silice fondus 7017.10
Other countries				37	Autres pays
Total				37	Total
7017.20 Laboratory glassware etc of other glass linear expa etc ≤5 X 10-6 Kelvin etc					Verrerie de laboratoire, d'hygiène etc, coéf lin ≤5X10-6 Kelvin entre 0-300C 7017.20
United States		41		654	États-Unis
Other countries		5		102	Autres pays
Total		47		756	Total
7017.90 Laboratory, hygienic or pharmaceutical glassware etc nes					Verrerie de laboratoire, d'hygiène ou de pharmacie, même graduée ou jaugée, nda 7017.90
United States		68		1,248	États-Unis
Other countries		2		370	Autres pays
Total		70		1,619	Total
7018.10 Glass beads, imitation pearls, imitation precious or semi-precious stones etc					Perles de verre, imitations de perles fines/culture etc & art sim verroterie 7018.10
Other countries		30		428	Autres pays
Total		30		428	Total
7018.20 Glass microspheres not exceeding 1 mm in diameter					Microsphères de verre d'un diamètre n'excédant pas 1mm 7018.20
United States				656	États-Unis
Other countries		47		131	Autres pays
Total		47		787	Total
7018.90 Articles of glass etc exc jewellery, glass eyes exc prosthetics etc nes					Ouvrages a/q bijouterie de fantaisie, yeux en verre a/q prothèse etc, nda 7018.90
United States		29		344	États-Unis
Other countries		10		61	Autres pays
Total		39		405	Total
7019.10 Slivers, rovings, yarn and chopped strands of glass	KGM		KGM		Mèches, stratifils (rovings) et fils, coupés ou non, en verre 7019.10
United States	986 157	1,423	13 512 166	21,443	États-Unis
United Kingdom	58 713	221	141 733	548	Royaume-Uni
Belgium			342 723	736	Belgique
Finland	17 152	30	583 097	1,179	Finlande
Australia	75 901	158	254 487	529	Australie
New Zealand	19 189	40	468 783	1,082	Nouvelle-Zélande
Other countries	55 915	157	629 425	1,537	Autres pays
Total	1 213 027	2,031	15 932 414	27,057	Total

Commodity/Country	December 1989 Décembre 1989 Quantity Quantité	December 1989 Décembre 1989 Value Valeur $'000	Cumulative Totals Totaux cumulatifs Quantity Quantité	Cumulative Totals Totaux cumulatifs Value Valeur $'000	Marchandise/Pays	
7019.20 Woven fabrics, including narrow fabrics of glass fibres	KGM		KGM		Tissus, y compris les rubans en fibres de verre	7019.20
United States	134 527	970	2 027 954	15,051	États-Unis	
United Kingdom	11 219	83	85 235	826	Royaume-Uni	
Germany, West	45 170	229	271 457	1,637	Allemagne, ouest	
Sweden			39 702	311	Suède	
Japan	2 012	21	67 316	366	Japon	
Australia	22 149	158	187 408	1,645	Australie	
New Zealand	13 697	112	73 187	582	Nouvelle-Zélande	
Other countries	7 767	83	332 862	1,942	Autres pays	
Total	236 541	1,661	3 085 121	22,364	Total	
7019.31 Mats of glass fibres	KGM		KGM		Mats en fibres de verre	7019.31
United States	53 290	95	731 828	1,576	États-Unis	
Korea, South	36 344	88	1 618 111	3,963	Corée du Sud	
Thailand			430 311	955	Thaïlande	
Other countries	20 460	136	363 052	1,050	Autres pays	
Total	110 094	320	3 143 302	7,544	Total	
7019.32 Thin sheets (voiles) of glass fibres	KGM		KGM		Voiles en fibres de verre	7019.32
United States	62 612	102	808 449	1,332	États-Unis	
Other countries	6 327	55	30 489	297	Autres pays	
Total	68 939	158	838 938	1,630	Total	
7019.39 Webs, mattresses, boards and similar nonwoven products of glass fibres	KGM		KGM		Nappes, matelas, panneaux et produits sim non tissés nda, en fibres de verre	7019.39
United States	50 958	43	867 566	1,059	États-Unis	
Other countries	26 459	92	228 643	766	Autres pays	
Total	77 417	136	1 096 209	1,826	Total	
7019.90 Glass fibres (including glass wool) and articles thereof nes					Fibres de verre (y compris la laine de verre) & ouvrages en ces matières, nda	7019.90
United States		858		11,110	États-Unis	
Germany, West				958	Allemagne, ouest	
Australia		79		491	Australie	
Other countries		53		1,372	Autres pays	
Total		991		13,932	Total	
7020.00 Articles of glass nes					Ouvrages en verre, nda	7020.00
United States		317		6,207	États-Unis	
Other countries		42		1,169	Autres pays	
Total		359		7,377	Total	
7101.10 Pearls natural whether or not worked or graded					Perles fines, même travaillées ou assorties	7101.10
Other countries		3		3	Autres pays	
Total		3		3	Total	
7101.21 Pearls cultured unworked					Perles de culture, brutes	7101.21
Other countries				8	Autres pays	
Total				8	Total	
7101.22 Pearls cultured worked					Perles de culture, travaillées	7101.22
Other countries				56	Autres pays	
Total				56	Total	
7102.10 Diamonds unsorted whether or not worked					Diamants, non triés, même travaillés	7102.10
United States				780	États-Unis	
Switzerland				326	Suisse	
Other countries				711	Autres pays	
Total				1,819	Total	
7102.21 Diamonds industrial unworked or simply sawn, cleaved or bruted	CTM		CTM		Diamants industriels, bruts ou simplement sciés, clivés ou débrutés	7102.21
Other countries			11 458	104	Autres pays	
Total			11 458	104	Total	
7102.29 Diamonds industrial nes excluding mounted or set diamonds	CTM		CTM		Diamants industriels nda, non montés ni sertis	7102.29
Israel			106 052	785	Israël	
Other countries			6 432	98	Autres pays	
Total			112 484	884	Total	
7102.31 Diamonds non-industrial unworked or simply sawn, cleaved or bruted	CTM		CTM		Diamants non industriels, bruts ou simplement sciés, clivés ou débrutés	7102.31
Other countries			61	10	Autres pays	
Total			61	10	Total	
7102.39 Diamonds non-industrial nes excluding mounted or set diamonds	CTM		CTM		Diamants non industriels nda, non montés ni sertis	7102.39
United States			4 669	1,863	États-Unis	
Belgium			31 698	1,930	Belgique	

TABLE 3. DOMESTIC EXPORTS BY COMMODITY AND COUNTRY, H.S. BASED
TABLEAU 3. EXPORTATIONS NATIONALES PAR MARCHANDISE ET PAYS, BASE DU S.H.

Commodity/Country	December 1989 Décembre 1989 Quantity Quantité	December 1989 Décembre 1989 Value Valeur $'000	Cumulative Totals Totaux cumulatifs Quantity Quantité	Cumulative Totals Totaux cumulatifs Value Valeur $'000	Marchandise/Pays
(Cont'd)					(Suite)
7102.39 Diamonds non-industrial nes excluding mounted or set diamonds	CTM		CTM		Diamants non industriels nda, non montés ni sertis 7102.39
Switzerland			280	451	Suisse
Israel			874	602	Israël
Hong Kong			7 447	1,608	Hong Kong
Other countries			4 310	388	Autres pays
Total			49 278	6,844	Total
7103.10 Prec or semi-prec stones (o/t diamonds) unworked or simply sawn or rough shaped					Pierres gemmes préc/fines (a/q diamants) brutes ou simplement sciés ou dégrossies 7103.10
China, P. Rep.		699		1,166	Chine, Rép. pop.
Taiwan				718	Taiwan
Other countries				226	Autres pays
Total		699		2,111	Total
7103.91 Rubies, sapphires and emeralds further worked than sawn or rough shaped					Rubis, saphirs et émeraudes, autrement travaillées 7103.91
United States				1,156	États-Unis
France				1,171	France
Other countries				751	Autres pays
Total				3,078	Total
7103.99 Precious or semi-precious stones nes further worked than sawn or rough shaped					Pierres gemmes nda, précieuses ou fines, autrement travaillées 7103.99
United States				623	États-Unis
Germany, West				400	Allemagne, ouest
China, P. Rep.				323	Chine, Rép. pop.
Other countries				735	Autres pays
Total				2,082	Total
7104.20 Syn or reconstr prec/semi-prec stones unworked (simply sawn or rough shaped)					Pierres préc/fines syn/reconstituées brutes ou simpl sciées ou dégrossies 7104.20
Other countries				121	Autres pays
Total				121	Total
7104.90 Syn or reconstr prec/semi-prec stones further worked than sawn or rough shaped					Pierres préc/fines syn/reconstituées autrement travaillées 7104.90
Other countries				101	Autres pays
Total				101	Total
7105.10 Diamond dust or powder	CTM		CTM		Égrisés et poudres de diamants 7105.10
Other countries			7 800	4	Autres pays
Total			7 800	4	Total
7105.90 Natural or synthetic precious or semi-precious stone dust and powder nes	KGM		KGM		Égrisés et poudres de pierres gemmes ou de pierreries synthétiques, nda 7105.90
Other countries			12 210	31	Autres pays
Total			12 210	31	Total
7106.10 Silver powder	GRM		GRM		Poudre d'argent 7106.10
Other countries	27 540	1	397 163	29	Autres pays
Total	27 540	1	397 163	29	Total
7106.91 Silver in unwrought forms	KGM		KGM		Argent, sous formes brutes 7106.91
United States	53 281	11,088	862 585	183,185	États-Unis
Hong Kong			18 284	4,084	Hong Kong
Singapore	8 380	2,069	41 130	9,304	Singapour
Korea, South	2 122	439	13 588	2,922	Corée du Sud
Taiwan			1 661	346	Taiwan
Other countries	200	46	3 422	760	Autres pays
Total	63 984	13,644	940 673	200,604	Total
7106.92 Silver in other semi-manufactured forms (incl silver plated with gold/platinum)	GRM		GRM		Argent sous formes mi-ouvrées (y compris l'argent doré ou vermeil et platiné) 7106.92
United States			74 823 836	16,417	États-Unis
France	848 500	33	5 508 775	1,008	France
Other countries			1 120 836	142	Autres pays
Total	848 500	33	81 453 447	17,569	Total
7107.00 Base metals clad with silver, not further worked than semi-manufactured	GRM		GRM		Plaqué ou doublé d'argent sur métaux communs, sous for brutes ou mi-ouvrées 7107.00
Other countries			1 037 500	239	Autres pays
Total			1 037 500	239	Total
7108.11 Gold powder non-monetary	GRM		GRM		Poudre d'or, à usages non monétaires 7108.11
United States	69 500	244	75 503	332	États-Unis
Other countries			30 000	225	Autres pays
Total	69 500	244	105 503	557	Total
7108.12 Gold in unwrought forms non-monetary	GRM		GRM		Or, sous formes brutes, à usages non monétaires 7108.12
United States	2 465 171	36,619	62 875 223	898,063	États-Unis
United Kingdom			5 319 028	76,152	Royaume-Uni

Commodity/Country	December 1989 Décembre 1989 Quantity Quantité	December 1989 Décembre 1989 Value Valeur $'000	Cumulative Totals Totaux cumulatifs Quantity Quantité	Cumulative Totals Totaux cumulatifs Value Valeur $'000	Marchandise/Pays
(Cont'd)					(Suite)
7108.12 Gold in unwrought forms non-monetary	GRM		GRM		Or, sous formes brutes, à usages non monétaires 7108.12
Gibraltar			99 967	1,368	Gibraltar
Belgium			262 000	3,609	Belgique
Germany, West			872 727	12,699	Allemagne, ouest
Italy			51 607	724	Italie
Switzerland	3 505 082	54,146	21 754 993	312,667	Suisse
Poland			59 988	920	Pologne
Hong Kong	488 704	7,489	39 737 801	573,109	Hong Kong
Singapore			180 012	2,756	Singapour
China, P. Rep.	375 979	5,674	2 668 533	37,903	Chine, Rép. pop.
Japan	3 704 945	56,128	21 457 925	316,996	Japon
Vietnam			36 046	497	Viêt-Nam
Uruguay			964 892	13,222	Uruguay
Guatemala			50 014	701	Guatemala
Nicaragua			31 104	457	Nicaragua
Other countries	3 732	59	212 990	390	Autres pays
Total	10 543 613	160,118	156 634 850	2,252,240	Total
7108.13 Gold in other semi-manufactured forms non-monetary(inc gold plated w platinum)	GRM		GRM		Or, sous formes mi-ouvrées à usages non monétaires (y compris l'or platiné) 7108.13
Belgium			4 837 498	30,238	Belgique
Other countries			96 317	164	Autres pays
Total			4 933 815	30,403	Total
7110.11 Platinum unwrought or in powder form	GRM		GRM		Platine, sous formes brutes ou en poudre 7110.11
United States			804 275	15,638	États-Unis
Germany, West			77 749	1,500	Allemagne, ouest
Hong Kong			93 797	2,236	Hong Kong
Japan			1 896 098	45,554	Japon
Other countries			1 200	35	Autres pays
Total			2 873 119	64,964	Total
7110.19 Platinum in other semi-manufactured forms	GRM		GRM		Platine, sous formes mi-ouvrées 7110.19
Hong Kong	52 768	395	248 092	3,899	Hong Kong
Australia	307 303	6,487	1 811 165	30,904	Australie
Other countries			76 311	72	Autres pays
Total	360 071	6,883	2 135 568	34,876	Total
7110.21 Palladium unwrought or in powder form	GRM		GRM		Palladium, sous formes brutes ou en poudre 7110.21
United States	62 207	332	1 155 958	6,553	États-Unis
United Kingdom	429 228	2,277	2 905 659	16,772	Royaume-Uni
France			311 035	1,854	France
Total	491 435	2,610	4 372 652	25,180	Total
7110.29 Palladium in other semi-manufactured forms	GRM		GRM		Palladium, sous formes mi-ouvrées 7110.29
United Kingdom			174 635	926	Royaume-Uni
China, P. Rep.			98 022	487	Chine, Rép. pop.
Total			272 657	1,414	Total
7112.10 Waste&scrap of gold,incl met clad w gold but exc sweepings contg/o prec metal	KGM		KGM		Déchets et débris d'or, plaq/doub d'or excl/cendres d'orf cont autres mét/préc 7112.10
United States	44	371	28 543	4,163	États-Unis
Germany, West			2 390	1,181	Allemagne, ouest
Total	44	371	30 933	5,344	Total
7112.20 Waste&scrap of platinum,incl met clad w plat exc sweepings contg/o prec metal	KGM		KGM		Déchets et déb de plat plaq/doub plat excl/cendres d'orf cont autres mét/préc 7112.20
United States	69	879	525 563	32,806	États-Unis
United Kingdom			154 524	6,140	Royaume-Uni
Germany, West			22 388	2,705	Allemagne, ouest
Other countries			865	228	Autres pays
Total	69	879	703 340	41,880	Total
7112.90 Waste&scrap of precious metal or of metal clad with precious metal nes	KGM		KGM		Déchets et débris de métaux précieux ou de plaqué ou doublé de métaux préc, nda 7112.90
United States	7 550	1,147	276 981	17,698	États-Unis
United Kingdom			87 212	16,789	Royaume-Uni
Belgium			8 112	808	Belgique
France	1 113	466	2 030	696	France
Germany, West			70 785	15,411	Allemagne, ouest
Other countries			13 998	3	Autres pays
Total	8 663	1,614	459 118	51,407	Total
7113.11 Articles of jewellery and pts thereof of silver w/n plated or clad w/o prec met					Articles de bijou, leurs part en arg revêtus, plaqués, doublés aut/mét préc 7113.11
United States		279		3,308	États-Unis
Other countries		3		167	Autres pays
Total		283		3,475	Total

TABLE 3. DOMESTIC EXPORTS BY COMMODITY AND COUNTRY, H.S. BASED
TABLEAU 3. EXPORTATIONS NATIONALES PAR MARCHANDISE ET PAYS, BASE DU S.H.

Commodity/Country	December 1989 Décembre 1989 Quantity Quantité	December 1989 Décembre 1989 Value Valeur $'000	Cumulative Totals Totaux cumulatifs Quantity Quantité	Cumulative Totals Totaux cumulatifs Value Valeur $'000	Marchandise/Pays	
7113.19 Articles of jewellery and pts thereof of/o prec met w/n plated/clad w prec met					Articles de bijou, leurs part aut/mét préc revêt, plaqués, doub aut/mét préc	7113.19
United States		388		6,938	États-Unis	
Netherlands		36		330	Pays-Bas	
Hong Kong		36		438	Hong Kong	
Bermuda				330	Bermudes	
Cayman Islands		4		365	Cayman, îles	
Other countries		80		1,449	Autres pays	
Total		545		9,852	Total	
7113.20 Articles of jewellery and pts thereof of base metal clad with precious metal					Articles de bijou, leurs part, plaqués ou doublés de mét préc sur mét communs	7113.20
United States				447	États-Unis	
Other countries				287	Autres pays	
Total				735	Total	
7114.11 Articles of gold or silversmiths & parts of silver w/n plated/clad w/o prec met					Articles d'orfèvrerie & part en argent revêtus, plaqués, doublés aut/mét préc	7114.11
Other countries		29		312	Autres pays	
Total		29		312	Total	
7114.19 Articles of gold or silversmiths & parts of prec met w/n plat/clad w/o prec met					Articles d'orfèvrerie & part aut/métaux préc revêt, plaqués, doub aut/mét préc	7114.19
United States		78		1,034	États-Unis	
Other countries				24	Autres pays	
Total		78		1,058	Total	
7114.20 Articles of gold or silversmiths & parts of base metal clad with precious metal					Articles d'orfèvrerie & part en métaux communs, doublés de mét précieux	7114.20
United States				333	États-Unis	
Other countries				58	Autres pays	
Total				391	Total	
7115.10 Catalysts in the form of wire cloth or grill, of platinum	GRM		GRM		Catalyseurs sous forme de toiles ou de treillis en platine	7115.10
Mexico			285 466	2,822	Mexique	
Total			285 466	2,822	Total	
7115.90 Articles of precious metal or of metal clad with precious metal nes	GRM		GRM		Ouvrages en métaux précieux ou en plaqués ou doublés de métaux préc nda	7115.90
United States	13 100	208	1 906 253	3,664	États-Unis	
Other countries	39		586 240	86	Autres pays	
Total	13 139	209	2 492 493	3,750	Total	
7116.10 Articles of natural or cultured pearls					Ouvrages en perles fines ou de culture	7116.10
Other countries		79		336	Autres pays	
Total		79		336	Total	
7116.20 Articles of precious or semi-precious stones, natural, syn or reconstructed					Ouvrages en pierres gemmes ou en pierres synthétiques ou reconstituées	7116.20
Other countries		134		614	Autres pays	
Total		134		614	Total	
7117.11 Imitation jewellery cuff-links and studs of base metal w/n plated with prec met	GRO		GRO		Bijouterie de fant, boutons de manche et boutons sim mét/com arg/dor/plat	7117.11
Other countries	383	20	4 659	242	Autres pays	
Total	383	20	4 659	242	Total	
7117.19 Imitation jewellery nes of base metal whether or not plated with prec metal					Bijouterie de fantaisies nda, mét communs, mêmes plaqués de métaux précieux	7117.19
United States		546		5,925	États-Unis	
United Kingdom		18		642	Royaume-Uni	
France		59		740	France	
Netherlands		41		632	Pays-Bas	
Sweden		10		376	Suède	
Switzerland		3		477	Suisse	
Hong Kong		122		1,121	Hong Kong	
Singapore		43		520	Singapour	
Japan		580		6,413	Japon	
Taiwan		83		319	Taiwan	
Other countries		258		1,896	Autres pays	
Total		1,767		19,065	Total	
7117.90 Imitation jewellery nes					Bijouterie de fantaisies, nda	7117.90
United States		218		3,639	États-Unis	
Hong Kong				546	Hong Kong	
Japan				1,508	Japon	
Other countries				1,815	Autres pays	
Total		219		7,509	Total	
7118.10 Coin (other than gold coin) not being legal tender					Monnaies n'ayant pas cours légal, autres que les pièces d'or	7118.10
United States				758	États-Unis	

Commodity/Country	December 1989 Décembre 1989 Quantity Quantité	December 1989 Décembre 1989 Value Valeur $'000	Cumulative Totals Totaux cumulatifs Quantity Quantité	Cumulative Totals Totaux cumulatifs Value Valeur $'000	Marchandise/Pays	
(Cont'd)					(Suite)	
7118.10 Coin (other than gold coin) not being legal tender					Monnaies n'ayant pas cours légal, autres que les pièces d'or	7118.10
Malaysia		1,723		1,723	Malaisie	
Other countries				129	Autres pays	
Total		1,723		2,611	Total	
7118.90 Coin nes					Monnaies nda	7118.90
United States				4,283	États-Unis	
Germany, West				522	Allemagne, ouest	
Switzerland				919	Suisse	
Hong Kong				2,054	Hong Kong	
Japan				3,850	Japon	
Total				11,629	Total	
7201.10 Pig iron, non-alloy,containing by weight ≤0.5% of phosphorus in primary forms	TNE		TNE		Fontes brutes non alliées cont en poids ≤0.5% de phosphore, formes primaires	7201.10
Other countries	14	131	402	315	Autres pays	
Total	14	131	402	315	Total	
7201.30 Pig iron, alloy in primary forms	TNE		TNE		Fontes brutes alliées, formes primaires	7201.30
United States	12 700	3,580	151 549	46,266	États-Unis	
Italy	6 332	2,017	27 475	6,692	Italie	
Netherlands	16 428	5,244	210 197	50,494	Pays-Bas	
Spain			27 475	6,102	Espagne	
Other countries			1 203	264	Autres pays	
Total	35 460	10,842	417 899	109,821	Total	
7202.11 Ferro-manganese, containing by weight more than 2% of carbon	TNE		TNE		Ferromanganèse contenant en poids plus de 2% de carbone	7202.11
United States	362	255	19 806	10,793	États-Unis	
Japan			1 500	492	Japon	
Total	362	255	21 306	11,285	Total	
7202.19 Ferro-manganese, nes	TNE		TNE		Ferromanganèse, nda	7202.19
Other countries			587	167	Autres pays	
Total			587	167	Total	
7202.21 Ferro-silicon, nes	TNE		TNE		Ferrosilicium, nda	7202.21
United States	684	712	11 783	14,076	États-Unis	
Germany, West	251	196	3 525	4,252	Allemagne, ouest	
Japan	548	489	5 673	6,782	Japon	
Korea, South			299	301	Corée du Sud	
Australia	20	16	320	427	Australie	
Other countries			393	355	Autres pays	
Total	1 504	1,413	21 994	26,195	Total	
7202.29 Ferro-silicon, nes	TNE		TNE		Ferrosilicium, nda	7202.29
United States	688	409	8 519	5,321	États-Unis	
Japan			1 198	814	Japon	
Other countries	59	28	351	182	Autres pays	
Total	748	437	10 069	6,319	Total	
7202.30 Ferro-silico-manganese	TNE		TNE		Ferro-silico-manganèse	7202.30
United States			1 589	1,594	États-Unis	
Total			1 589	1,594	Total	
7202.49 Ferro-chromium, nes	TNE		TNE		Ferrochrome, nda	7202.49
Other countries			38	39	Autres pays	
Total			38	39	Total	
7202.70 Ferro-molybdenum	TNE		TNE		Ferromolybdène	7202.70
Other countries			15	42	Autres pays	
Total			15	42	Total	
7202.92 Ferro-vanadium	TNE		TNE		Ferrovanadium	7202.92
United States	1	29	187	6,676	États-Unis	
United Kingdom		10	18	513	Royaume-Uni	
Finland			10	388	Finlande	
Sweden			35	925	Suède	
Australia			16	345	Australie	
Other countries			3	161	Autres pays	
Total	1	40	271	9,011	Total	
7202.99 Ferro-alloys, nes	TNE		TNE		Ferro-alliages, nda	7202.99
Other countries			501	54	Autres pays	
Total			501	54	Total	
7203.10 Ferrous products obtained by direct reduction of iron ore, nes	TNE		TNE		Produits ferreux obtenus par réduction directe des minerais de fer, nda	7203.10
Other countries			2	1	Autres pays	
Total			2	1	Total	

TABLE 3. DOMESTIC EXPORTS BY COMMODITY AND COUNTRY, H.S. BASED
TABLEAU 3. EXPORTATIONS NATIONALES PAR MARCHANDISE ET PAYS, BASE DU S.H.

Commodity/Country	December 1989 Décembre 1989 Quantity Quantité	December 1989 Décembre 1989 Value Valeur $'000	Cumulative Totals Totaux cumulatifs Quantity Quantité	Cumulative Totals Totaux cumulatifs Value Valeur $'000	Marchandise/Pays	
7204.10 Waste and scrap, cast iron	TNE		TNE		Déchets et débris de fonte	7204.10
United States	4 749	701	71 699	9,796	États-Unis	
Japan			17 213	1,172	Japon	
Other countries			1 354	299	Autres pays	
Total	4 749	701	90 266	11,267	Total	
7204.21 Waste and scrap, stainless steel	TNE		TNE		Déchets et débris d'aciers inoxydables	7204.21
United States	2 575	2,271	15 599	23,217	États-Unis	
United Kingdom	43	21	6 598	12,253	Royaume-Uni	
Belgium	150	167	2 029	3,356	Belgique	
Germany, West			1 260	2,981	Allemagne, ouest	
Netherlands	211	718	3 254	8,687	Pays-Bas	
Norway			85	593	Norvège	
Sweden			1 582	2,408	Suède	
Japan	163	285	2 622	4,151	Japon	
Taiwan	13	29	377	345	Taiwan	
Other countries	18	23	1 615	916	Autres pays	
Total	3 173	3,518	35 021	58,911	Total	
7204.29 Waste and scrap, of alloy steel, other than stainless	TNE		TNE		Déchets et débris d'aciers alliés a/q d'aciers inoxydables	7204.29
United States	1 638	285	21 974	5,169	États-Unis	
Korea, South			2 197	658	Corée du Sud	
Other countries	5	4	1 058	867	Autres pays	
Total	1 643	289	25 229	6,695	Total	
7204.30 Waste and scrap, of tinned iron or steel	TNE		TNE		Déchets et débris de fer ou d'aciers étamés	7204.30
United States	481	149	7 617	2,249	États-Unis	
Other countries			531	457	Autres pays	
Total	481	149	8 148	2,707	Total	
7204.41 Ferrous waste and scrap, i or s, from the mechanical working of metal, nes	TNE		TNE		Déchets et débris de fer ou d'aciers nda obtenus de la fab/l'usinage des méta	7204.41
United States	8 555	1,035	140 509	19,095	États-Unis	
Thailand			1 344	772	Thaïlande	
Other countries	40	20	962	403	Autres pays	
Total	8 595	1,055	142 815	20,271	Total	
7204.49 Ferrous waste and scrap, iron or steel, nes	TNE		TNE		Déchets et débris de fer ou d'aciers, nda	7204.49
United States	30 885	4,865	402 087	65,105	États-Unis	
United Kingdom	79	66	1 314	904	Royaume-Uni	
Spain			1 900	403	Espagne	
Turkey			34 684	4,850	Turquie	
Bangladesh			8 427	1,126	Bangladesh	
Hong Kong	57	37	896	508	Hong Kong	
China, P. Rep.			3 757	585	Chine, Rép. pop.	
Japan			9 900	739	Japon	
Korea, South			58 374	6,718	Corée du Sud	
Taiwan	501	127	65 223	8,736	Taiwan	
Thailand			9 286	2,378	Thaïlande	
Other countries	76	26	543	226	Autres pays	
Total	31 598	5,123	596 391	92,283	Total	
7204.50 Remelting scrap ingots, of iron or steel	TNE		TNE		Déchets lingotés, de fer ou d'acier	7204.50
Other countries			317	264	Autres pays	
Total			317	264	Total	
7205.10 Granules of pig iron or spiegeleisen	TNE		TNE		Granules de fonte brute ou spiegel	7205.10
United States	153	78	1 778	974	États-Unis	
Other countries	120	51	596	287	Autres pays	
Total	273	129	2 374	1,262	Total	
7205.21 Powders, alloy steel	TNE		TNE		Poudres d'aciers alliés	7205.21
United States	646	348	11 594	7,898	États-Unis	
Netherlands	31	21	1 356	963	Pays-Bas	
Other countries	11	7	278	182	Autres pays	
Total	688	377	13 228	9,044	Total	
7205.29 Powders, iron or steel, other than alloy	TNE		TNE		Poudres de fer ou d'aciers a/q alliés	7205.29
United States	643	543	30 013	23,939	États-Unis	
United Kingdom	9	6	851	631	Royaume-Uni	
Netherlands	89	61	4 371	3,149	Pays-Bas	
Brazil			967	681	Brésil	
Other countries	10	8	1 092	730	Autres pays	
Total	751	620	37 294	29,132	Total	
7206.10 Ingots, iron or non-alloy steel, of a purity of less than 99.94% iron	TNE		TNE		Lingots de fer ou d'aciers n-al d'une pureté minimale en poids de 99.94% fer	7206.10
Other countries			118	140	Autres pays	
Total			118	140	Total	

Commodity/Country	December 1989 Décembre 1989 Quantity Quantité	December 1989 Décembre 1989 Value Valeur $'000	Cumulative Totals Totaux cumulatifs Quantity Quantité	Cumulative Totals Totaux cumulatifs Value Valeur $'000	Marchandise/Pays
7206.90 Primary forms, iron or non-alloy steel, nes, of a purity less than 99.94% iron	TNE		TNE		Formes primaires de fer ou d'aciers n-al nda, pureté minimale en pds 99.94% fer 7206.90
Other countries	1		241	125	Autres pays
Total	1		241	125	Total
7207.11 Semi-fin prod, i/nas, rect/sq cross-sect cntg by wght <.25% c, width 1/t 2X thk	TNE		TNE		Demi-produits f/a, n-al sect carrée/rctg cont en poids <.25% crbn larg <2X épais 7207.11
United States			4 647	1,258	États-Unis
Switzerland			5 457	983	Suisse
Morocco			7 380	2,186	Maroc
Korea, South			3 185	1,017	Corée du Sud
Total			20 669	5,446	Total
7207.12 Semi-fin prod, iron or n-al steel, rect/sq cross sect, cntg by wght <.25% carb	TNE		TNE		Demi-produits f/a, n-al sect carrée/rctg cont en poids moins de .25% de carbone 7207.12
United States			59 393	20,927	États-Unis
Finland			13 096	4,183	Finlande
Morocco			14 472	4,252	Maroc
Thailand	5 243	1,361	40 422	14,425	Thaïlande
Total	5 243	1,361	127 383	43,788	Total
7207.19 Semi-fin prod, iron or non-alloy steel, cntg by wght <.25% carbon, nes	TNE		TNE		Demi-produits fer ou en aciers n-al cont en poids moins de .25% de carbone, nda 7207.19
Other countries			88	155	Autres pays
Total			88	155	Total
7207.20 Semi-fin prod, iron or non-alloy steel, containing by weight .25% or more carbon	TNE		TNE		Demi-produits f/a, n-al contenant en poids .25% ou plus de carbone 7207.20
United States	386	119	30 772	8,809	États-Unis
Germany, West			11 363	3,299	Allemagne, ouest
Netherlands			61	389	Pays-Bas
Turkey			4 999	1,468	Turquie
Morocco			12 389	3,597	Maroc
Korea, South			23 188	6,780	Corée du Sud
Taiwan			5 854	1,595	Taiwan
Other countries			91	26	Autres pays
Total	386	119	88 717	25,967	Total
7208.11 Flat rolled prod, i/nas, in coil, hr, ≥600mm wide, >10mm thk, myp 355 mpa	TNE		TNE		Produits lam plats, f/a, n-al enroulés l/c larg ≥600mm, épais >10mm, é/m 355MPa 7208.11
United States	689	312	16 676	7,594	États-Unis
Thailand			2 196	609	Thaïlande
Other countries			153	212	Autres pays
Total	689	312	19 026	8,417	Total
7208.12 Flat rolled prod, i/nas, in coil, hr, ≥600mm wide, 4.75mm ≤thk ≤10mm, 355 mpa	TNE		TNE		Produits lam plats, f/a, n-al enro l/c larg ≥600mm, 4.75mm≤épais≤10mm, 355 MPa 7208.12
United States	3 995	1,463	79 826	36,940	États-Unis
Malaysia	1 147	436	1 147	436	Malaisie
Korea, South			2 472	1,379	Corée du Sud
Thailand			4 319	1,220	Thaïlande
Other countries			689	337	Autres pays
Total	5 142	1,900	88 454	40,313	Total
7208.13 Flat rolled prod, i/nas, in coil, hr, ≥600mm wide, 3mm ≤thk <4.75mm, 355 mpa	TNE		TNE		Produits lam plats, f/a, n-al enro l/c larg ≥600mm 3mm≤épais<4.75mm, 355 MPa 7208.13
United States	4 196	1,483	57 560	28,134	États-Unis
Korea, South			7 471	3,981	Corée du Sud
Other countries			479	152	Autres pays
Total	4 196	1,483	65 511	32,268	Total
7208.14 Flat rolled prod, i/nas, in coil, hr, ≥600mm wide, <3mm thk, myp 275 mpa	TNE		TNE		Produits lam plats, f/a, n-al enro l/c larg ≥600mm, épais <3mm, é/m 275 MPa 7208.14
United States	2 303	1,172	32 926	17,543	États-Unis
Malaysia			3 817	1,494	Malaisie
Korea, South			5 203	2,579	Corée du Sud
Other countries	500	197	1 143	440	Autres pays
Total	2 803	1,369	43 091	22,059	Total
7208.21 Flat rolled prod, i/nas, in coil, hr, ≥600mm wide, >10mm thk, nes	TNE		TNE		Produits lam plats, f/a, n-al enro l/c largeur ≥600mm, épaisseur >10mm, nda 7208.21
United States	190	76	10 047	4,679	États-Unis
Thailand	2 691	553	12 886	2,872	Thaïlande
Other countries			3	8	Autres pays
Total	2 882	629	22 937	7,560	Total
7208.22 Flat rolled prod, i/nas, in coil, hr, ≥600mm wide, 4.75mm ≤thk ≤10mm, nes	TNE		TNE		Produits lam plats, f/a, n-al enro l/c larg ≥600, 4.75mm≤épais≤10mm, nda 7208.22
United States	1 818	961	34 747	17,590	États-Unis
Italy			21 434	9,676	Italie
Spain			8 235	3,693	Espagne
Yugoslavia			1 654	1,598	Yougoslavie
Bangladesh			3 192	1,267	Bangladesh

TABLE 3. DOMESTIC EXPORTS BY COMMODITY AND COUNTRY, H.S. BASED
TABLEAU 3. EXPORTATIONS NATIONALES PAR MARCHANDISE ET PAYS, BASE DU S.H.

Commodity/Country	December 1989 Décembre 1989 Quantity Quantité	December 1989 Décembre 1989 Value Valeur $'000	Cumulative Totals Totaux cumulatifs Quantity Quantité	Cumulative Totals Totaux cumulatifs Value Valeur $'000	Marchandise/Pays
(Cont'd)					(Suite)
7208.22 Flat rolled prod, i/nas, in coil, hr, ≥600mm wide, 4.75mm ≤thk ≤10mm, nes	TNE		TNE		Produits lam plats, f/a, n-al enro l/c larg ≥600, 4.75mm≤épais≤10mm, nda 7208.22
Malaysia			2 638	1,211	Malaisie
Korea, South			11 359	4,981	Corée du Sud
Philippines			1 937	835	Philippines
Other countries	85	87	755	249	Autres pays
Total	1 904	1,049	85 956	41,103	Total
7208.23 Flat rolled prod, i/nas, in coil, hr, ≥600mm wide, 3mm ≤thk <4.75mm, nes	TNE		TNE		Produits lam plats, f/a, n-al enro l/c larg ≥600, 3mm≤épais<4.75mm, nda 7208.23
United States	4 157	2,048	81 119	41,165	États-Unis
Italy	11 116	3,507	29 060	10,505	Italie
Spain	3 986	1,467	15 367	6,558	Espagne
Hong Kong	1 878	479	1 878	479	Hong Kong
Malaysia	1 645	616	4 606	1,979	Malaisie
Singapore			1 404	539	Singapour
Korea, South			69 308	30,347	Corée du Sud
Taiwan			26 273	9,987	Taiwan
Thailand	4 384	1,097	47 899	13,607	Thaïlande
Dominican Rep.			970	413	Rép. Dominicaine
Other countries			467	199	Autres pays
Total	27 168	9,216	278 355	115,783	Total
7208.24 Flat rolled prod, i/nas, in coil, hr, ≥600mm wide, less than 3mm thk, nes	TNE		TNE		Produits lam plats, f/a, n-al enro l/c larg ≥600, épaisseur infér à 3mm, nda 7208.24
United States	4 878	2,182	75 155	39,997	États-Unis
Italy	4 073	1,490	4 073	1,490	Italie
Spain	1 038	390	11 481	5,091	Espagne
Iran, Isla. Rep.	10 300	3,736	10 300	3,736	Iran, Rép. Islam.
Turkey			15 997	6,717	Turquie
Morocco			4 289	1,963	Maroc
Bangladesh			4 757	1,949	Bangladesh
Hong Kong	2 580	1,003	2 580	1,003	Hong Kong
India			39 121	17,777	Inde
Malaysia	3 508	1,316	9 325	3,927	Malaisie
Singapore			875	342	Singapour
Korea, South			117 232	51,201	Corée du Sud
Philippines	9 408	3,709	39 935	17,814	Philippines
Taiwan			72 871	27,237	Taiwan
Thailand	13 185	5,079	26 921	11,450	Thaïlande
Other countries			120	36	Autres pays
Total	48 975	18,908	435 039	191,737	Total
7208.31 Flat rolled prod, i/nas, nic, hr, 600mm ≤width, ≤1,250mm ≥4mm thk, 355 mpa	TNE		TNE		Produits lam plats, f/a, n-al n-enro l/c 600≤larg≤1.250mm≥4mm épais, 355 MPa 7208.31
Other countries			4	4	Autres pays
Total			4	4	Total
7208.32 Flat rolled prod, i/nas, nic, hr ≥600mm wide, >10mm thk, myp 355 mpa	TNE		TNE		Produits lam plats, f/a, n-al n-enro l/c larg ≥600mm épais >10mm, é/m 355 MPa 7208.32
United States	251	193	9 061	5,742	États-Unis
Taiwan			7 475	1,511	Taiwan
Thailand			1 755	449	Thaïlande
Other countries	5	2	263	283	Autres pays
Total	256	196	18 555	7,986	Total
7208.33 Flat rolled prod, i/nas, nic, hr ≥600mm wide, 4.75mm ≤thk ≤10mm, myp 355m	TNE		TNE		Produits lam plats, f/a, n-al n-enro l/c larg ≥600mm, 4.75mm≤épais≤10mm, 355 MPa 7208.33
United States	313	205	6 661	4,289	États-Unis
Other countries			2	5	Autres pays
Total	313	205	6 664	4,294	Total
7208.34 Flat rolled prod, i/nas, nic, hr ≥600mm wide, 3mm ≤thk <4.75mm, myp 355 m	TNE		TNE		Produits lam plats, f/a, n-al n-enro l/c larg ≥600mm, 3mm≤épais<4.75 é/m 355 MPa 7208.34
United States	350	164	5 897	2,920	États-Unis
Total	350	164	5 897	2,920	Total
7208.35 Flat rolled prod, i/nas, nic, hr ≥600mm wide, less than 3mm thk, myp 355	TNE		TNE		Produits lam plats, f/a, n-al n-enro l/c larg ≥600mm épais <3mm é/m 355 MPa 7208.35
United States	526	321	6 492	4,034	États-Unis
Other countries			19	20	Autres pays
Total	526	321	6 512	4,054	Total
7208.41 Flat rolled prod, i/nas, nic, hr, 600mm ≤width ≤1,250mm, ≥4mm thk, nes	TNE		TNE		Produits lam plats, f/a, n-al n-enro l/c 600mm≤larg≤1.250mm, ≥4mm épais, nda 7208.41
Other countries	2 142	219	2 293	348	Autres pays
Total	2 142	219	2 293	348	Total
7208.42 Flat rolled prod, i/nas, not in coil, hr ≥600mm wide, >10mm thk, nes	TNE		TNE		Produits lam plats, f/a, n-al n-enro l/c larg ≥600mm, épaisseur ≥10mm, nda 7208.42
United States	1 452	681	33 674	17,963	États-Unis
Philippines			13 788	5,561	Philippines
Thailand	2 196	363	2 946	525	Thaïlande

Commodity/Country	December 1989 Décembre 1989 Quantity Quantité	December 1989 Décembre 1989 Value Valeur $'000	Cumulative Totals Totaux cumulatifs Quantity Quantité	Cumulative Totals Totaux cumulatifs Value Valeur $'000	Marchandise/Pays
(Cont'd)					(Suite)
7208.42 Flat rolled prod, i/nas, not in coil, hr ≥600mm wide, >10mm thk, nes	TNE		TNE		Produits lam plats, f/a, n-al n-enro l/c 7208.42 larg ≥600mm, épaisseur ≥10mm, nda
Paraguay			448	604	Paraguay
Other countries			321	242	Autres pays
Total	3 648	1,045	51 179	24,897	Total
7208.43 Flat rolled prod, i/nas, not in coil, hr ≥600mm wide, 4.75mm ≤thk ≤10mm, nes	TNE		TNE		Produits lam plats, f/a, n-al n-enro l/c 7208.43 larg ≥600mm, 4.75mm≤épais≤10mm, nda
United States	1 889	788	19 970	11,853	États-Unis
Philippines			1 750	698	Philippines
Thailand	3 012	578	8 610	1,716	Thaïlande
Other countries	114	29	1 183	255	Autres pays
Total	5 016	1,396	31 515	14,524	Total
7208.44 Flat rolled prod, i/nas, not in coil, hr ≥600mm wide, 3mm ≤thk <4.75mm, nes	TNE		TNE		Produits lam plats, f/a, n-al n-enro l/c 7208.44 larg ≥600mm, 3mm≤épais<4.75mm, nda
United States	1 551	896	23 685	14,270	États-Unis
Taiwan			5 245	2,306	Taiwan
Other countries			246	49	Autres pays
Total	1 551	896	29 177	16,627	Total
7208.45 Flat rolled prod, i/nas, not in coil, hr ≥600mm wide, <3mm thk, nes	TNE		TNE		Produits lam plats, f/a, n-al n-enro l/c 7208.45 larg ≥600m épaisseur infér 3mm, nda
United States	1 633	960	32 789	18,602	États-Unis
Taiwan			12 487	5,553	Taiwan
Other countries			555	212	Autres pays
Total	1 633	960	45 832	24,368	Total
7208.90 Flat rolled prod, i/nas, not further worked than hot rolled, nes	TNE		TNE		Produits lam plats, fer ou aciers, simplement laminés à chaud, nda 7208.90
United States	320	164	3 347	2,510	États-Unis
Other countries			60	27	Autres pays
Total	320	164	3 408	2,538	Total
7209.11 Flat rolled prod, i/nas, in coil, cr, ≥600mm wide, ≥3mm thk, myp 355 mpa	TNE		TNE		Produits lam plats, f/a, n-al enro l/f 7209.11 larg ≥600mm, épais ≥3mm, é/m, 355 MPa
United States	3 289	808	3 635	1,135	États-Unis
Thailand			1 080	378	Thaïlande
Other countries	84	26	284	107	Autres pays
Total	3 373	835	5 000	1,622	Total
7209.12 Flat rolled prod, i/nas, in coil, cr, ≥600mm wide, 1mm <thk <3mm, myp 275 mpa	TNE		TNE		Produits lam plats, f/a, n-al enro l/f 7209.12 larg ≥600mm, 1mm<épais<3mm é/m 275 MPa
United States	1 000	535	14 509	10,700	États-Unis
Other countries			274	98	Autres pays
Total	1 000	535	14 784	10,798	Total
7209.13 Flat rolled prod, i/nas, in coil, cr, ≥600mm wide, 0.5mm ≤thk ≤1mm, myp 275 mp	TNE		TNE		Produits lam plats, f/a, n-al enro l/f 7209.13 larg ≥600mm, 0.5mm≤épais≤1mm, 275 MPa
United States	2 491	361	8 065	4,234	États-Unis
Other countries			202	64	Autres pays
Total	2 491	361	8 267	4,298	Total
7209.14 Flat rolled prod, i/nas, in coil, cr, ≥600mm wide, <0.5mm thk, myp 275 mpa	TNE		TNE		Produits lam plats, f/a, n-al enro l/f 7209.14 larg ≥600mm, épais <0.5mm, é/m, 275 mpa
United States	1 341	388	6 890	4,260	États-Unis
Other countries			129	89	Autres pays
Total	1 341	388	7 019	4,350	Total
7209.21 Flat rolled prod, i/nas, in coil, cr, ≥600mm wide, 3mm or more thk, nes	TNE		TNE		Produits lam plats, f/a, n-al enro l/f 7209.21 larg ≥600mm, épais 3mm ou plus, nda
United States	151	46	3 143	1,209	États-Unis
Brazil			2 819	1,220	Brésil
Other countries			174	67	Autres pays
Total	151	46	6 137	2,498	Total
7209.22 Flat rolled prod, i/nas, in coil, cr, ≥600mm wide, 1mm <thk <3mm, nes	TNE		TNE		Produits lam plats, f/a, n-al enro l/f 7209.22 larg ≥600mm, 1mm<épais<3mm, nda
United States	648	558	18 063	12,348	États-Unis
Brazil			1 982	858	Brésil
Other countries			331	151	Autres pays
Total	648	558	20 377	13,358	Total
7209.23 Flat rolled prod, i/nas, in coil, cr, ≥600mm wide, 0.5mm ≤thk ≤1mm, nes	TNE		TNE		Produits lam plats, f/a, n-al enro l/f 7209.23 larg ≥600mm, 0.5mm≤épais≤1mm, nda
United States	2 479	1,765	45 482	28,024	États-Unis
Thailand	1 360	426	9 716	3,234	Thaïlande
Other countries	875	274	1 834	688	Autres pays
Total	4 716	2,465	57 033	31,947	Total
7209.24 Flat rolled prod, i/nas, in coil, cr, ≥600mm wide, less than 0.5mm thk, nes	TNE		TNE		Produits lam plats, f/a, n-al enro l/f 7209.24 larg ≥600mm, épais moins de 0.5mm, nda
United States	411	329	9 893	6,992	États-Unis

TABLE 3. DOMESTIC EXPORTS BY COMMODITY AND COUNTRY, H.S. BASED
TABLEAU 3. EXPORTATIONS NATIONALES PAR MARCHANDISE ET PAYS, BASE DU S.H.

Commodity/Country	December 1989 Décembre 1989 Quantity Quantité	December 1989 Décembre 1989 Value Valeur $'000	Cumulative Totals Totaux cumulatifs Quantity Quantité	Cumulative Totals Totaux cumulatifs Value Valeur $'000	Marchandise/Pays
(Cont'd)					(Suite)
7209.24 Flat rolled prod, i/nas, in coil, cr, ≥600mm wide, less than 0.5mm thk, nes	TNE		TNE		Produits lam plats, f/a, n-al enro l/f 7209.24 larg ≥600mm, épais moins de 0.5mm, nda
Mexico			830	602	Mexique
Other countries			1 267	328	Autres pays
Total	411	329	11 990	7,923	Total
7209.31 Flat rolled prod, i/nas, not in coil, cr ≥600mm wide, ≥3mm thk, myp 355 mpa	TNE		TNE		Produits lam plats, f/a, n-al n-enro l/f 7209.31 larg ≥600mm, épais ≥3mm, é/m, 355 MPa
United States	5	2	446	314	États-Unis
Other countries	702	143	702	143	Autres pays
Total	707	146	1 148	458	Total
7209.32 Flat rolled prod, i/nas, not in coil, cr ≥600mm wide, 1mm <thk <3mm, myp 355 mpa	TNE		TNE		Produits lam plats, f/a, n-al n-enro l/f 7209.32 larg ≥600mm, 1mm≤épais<3mm, 355 MPa
United States	164	80	1 697	777	États-Unis
Total	164	80	1 697	777	Total
7209.33 Flat rolled prod, i/nas, not in coil, cr ≥600mm w, 0.5mm ≤thk ≤1mm, myp 355 mpa	TNE		TNE		Produits lam plats, f/a, n-al n-enro l/f 7209.33 larg ≥600mm, 0.5mm≤épais≤1mm, 355 MPa
Other countries	5	3	119	70	Autres pays
Total	5	3	119	70	Total
7209.34 Flat rolled prod, i/nas, not in coil, cr ≥600mm wide, <0.5mm thk, myp 355 mpa	TNE		TNE		Produits lam plats, f/a, n-al n-enro l/f 7209.34 larg ≥600mm, épais <0.5mm, é/m, 355 MPa
Bangladesh	74	29	850	336	Bangladesh
Other countries	125	48	376	151	Autres pays
Total	200	78	1 226	488	Total
7209.41 Flat rolled prod, i/nas, not in coil, cr ≥600mm wide, 3mm or more thk, nes	TNE		TNE		Produits lam plats, f/a, n-al n-enro l/f 7209.41 larg ≥600mm, épais 3mm ou plus, nda
Other countries	11	11	259	216	Autres pays
Total	11	11	259	216	Total
7209.42 Flat rolled prod, i/nas, not in coil, cr ≥600mm wide, 1mm <thk <3mm, nes	TNE		TNE		Produits lam plats, f/a, n-al n-enro l/f 7209.42 larg ≥600mm, 1mm<épais<3mm, nda
United States	268	213	8 096	5,909	États-Unis
Other countries			332	48	Autres pays
Total	268	213	8 428	5,957	Total
7209.43 Flat rolled prod, i/nas, not in coil, cr ≥600mm wide, 0.5mm ≤thk ≤1mm, nes	TNE		TNE		Produits lam plats, f/a, n-al n-enro l/f 7209.43 larg ≥600mm, 0.5mm≤épais≤1mm, nda
United States	219	184	2 940	2,282	États-Unis
Other countries			292	91	Autres pays
Total	219	184	3 232	2,374	Total
7209.44 Flat rolled prod, i/nas, not in coil, cr ≥600mm wide, less than 0.5mm thk, nes	TNE		TNE		Produits lam plats, f/a, n-al n-enro l/f 7209.44 larg ≥600mm épais moins de 0.5mm, nda
United States	1	1	1 305	589	États-Unis
Other countries			391	138	Autres pays
Total	1	1	1 696	727	Total
7209.90 Flat rolled prod, i/nas, not in coil, cr ≥600mm wide, nes	TNE		TNE		Produits lam plats, f/a, n-al n-enro l/f 7209.90 largeur 600mm ou plus, nda
United States	164	55	1 201	393	États-Unis
Other countries	15	10	558	294	Autres pays
Total	179	65	1 760	688	Total
7210.11 Flat rolled prod, i/nas, plated or coated with tin, ≥600mm wide, ≥0.5mm thk	TNE		TNE		Produits lam plats, f/a, n-al plaqués ou 7210.11 rev d'étain larg ≥600mm, épais ≥0.5mm
United States	73	55	3 535	3,034	États-Unis
Other countries			231	149	Autres pays
Total	73	55	3 767	3,184	Total
7210.12 Flat rolled prod, i/nas, plated or coated with tin, ≥600mm wide, <0.5mm thk	TNE		TNE		Produits lam plats, f/a, n-al plaqués ou 7210.12 rev d'étain larg ≥600mm, épais <0.5mm
United States	1 886	1,382	38 518	27,871	États-Unis
Hong Kong	604	202	6 874	2,707	Hong Kong
India			1 727	456	Inde
New Zealand			497	605	Nouvelle-Zélande
Honduras	119	44	1 160	557	Honduras
Mexico	4 483	3,778	44 982	39,687	Mexique
Other countries	195	65	2 237	986	Autres pays
Total	7 288	5,473	95 997	72,872	Total
7210.20 Flat rolled prod, plated or coated with lead, ≥600mm wide, including terne-plate	TNE		TNE		Produits lam plats plaqués ou revêtus de 7210.20 plomb, y co le fer terne, larg ≥600mm
Other countries			2	3	Autres pays
Total			2	3	Total
7210.31 Flat rolled prod, steel, electro pltd/ ctd w zinc, <3mm thk myp275, ≥3mm myp355	TNE		TNE		Produits lam plats zingués électrolyt 7210.31 larg <3mm é/m 275MPa, ≥3mm é/m355
United States	16	16	3 940	4,454	États-Unis
Total	16	16	3 940	4,454	Total

Commodity/Country	December 1989 Décembre 1989 Quantity Quantité	December 1989 Décembre 1989 Value Valeur $'000	Cumulative Totals Totaux cumulatifs Quantity Quantité	Cumulative Totals Totaux cumulatifs Value Valeur $'000	Marchandise/Pays	
7210.39 Flat rolled prod, i/nas, electro plted or ctd w zinc, ≥600mm wide, nes	TNE		TNE		Produits lam plats f/a, n-al zingués électrolytiquement larg ≥600mm, nda	7210.39
United States	1 177	1,079	3 669	3,628	États-Unis	
Other countries			274	147	Autres pays	
Total	1 177	1,079	3 943	3,776	Total	
7210.41 Flat rolled prod, i/nas, plted or ctd w zinc, corrugated, ≥600m wide, nes	TNE		TNE		Produits lam plats f/a, n-al autrement zingués, ondulés, larg ≥600mm, nda	7210.41
Other countries	2	3	119	170	Autres pays	
Total	2	3	119	170	Total	
7210.49 Flat rolled prod, i/nas, plated or coated with zinc, ≥600mm wide, nes	TNE		TNE		Produits lam plats f/a, n-al autrement zingués, larg 600mm ou plus, nda	7210.49
United States	11 710	6,327	127 620	87,475	États-Unis	
United Kingdom	5 092	1,985	19 927	10,013	Royaume-Uni	
Italy	7 276	2,801	7 276	2,801	Italie	
USSR			10 024	7,754	URSS	
Pakistan			933	384	Pakistan	
Taiwan	50	26	747	401	Taiwan	
Australia			14 515	11,880	Australie	
Other countries			774	477	Autres pays	
Total	24 129	11,140	181 819	121,189	Total	
7210.50 Flat rolled prod, i/nas, plted or ctd w chrom oxides/chrom w chrom oxides,≥600mm	TNE		TNE		Produits lam plats f/a, rev d'oxydes de chrome / chrome & oxyde de chrome ≥600mm	7210.50
United States	269	184	4 884	2,630	États-Unis	
Mexico	3 453	2,719	21 960	18,240	Mexique	
Other countries	81	28	1 174	453	Autres pays	
Total	3 804	2,932	28 020	21,324	Total	
7210.60 Flat rolled prod, i/nas, plated or coated with aluminium, ≥600mm wide	TNE		TNE		Produits lam plats f/a, n-al revêtus d'aluminium, larg 600mm ou plus	7210.60
Taiwan			654	335	Taiwan	
Other countries			115	55	Autres pays	
Total			769	390	Total	
7210.70 Flat rolled prod, i/nas, painted, varnished or plast coated, ≥600mm wide	TNE		TNE		Produits lam plats f/a, n-al peints,vernis ou rev de mati plast larg ≥600mm	7210.70
United States	506	721	8 539	11,305	États-Unis	
Other countries			717	403	Autres pays	
Total	506	721	9 257	11,708	Total	
7210.90 Flat rolled prod, i/nas, clad, plated or coated, ≥600mm wide, nes	TNE		TNE		Produits lam plats f/a, n-al plaqués ou revêtus, larg 600mm ou plus, nda	7210.90
United States	560	247	7 400	3,384	États-Unis	
Italy	1 351	533	1 351	533	Italie	
Pakistan			1 434	557	Pakistan	
Australia			21 919	17,965	Australie	
Jamaica			299	310	Jamaïque	
Other countries			326	132	Autres pays	
Total	1 911	781	32 732	22,885	Total	
7211.11 Flat rolled prod, i/nas, hr, rolled on 4 face, 150mm <w<600mm,≥4mm thk,myp 355mpa	TNE		TNE		Produits lam à chaud sur 4 faces, f/a larg >150mm, épais >4mm, é/m, 355 MPa	7211.11
United States	26	16	1 281	748	États-Unis	
Total	26	16	1 281	748	Total	
7211.12 Flat rolled prod, i/nas, hr, <600mm wide ≥4.75mm thk, myp 355 mpa	TNE		TNE		Produits lam plats f/a, n-al, l/c larg <600, d'une épaisseur ≥4.75mm é/m 355MPa	7211.12
United States	670	320	8 551	4,497	États-Unis	
Total	670	320	8 551	4,497	Total	
7211.19 Flat rolled prod, i/nas, hr, <600mm wide <3mm thk myp 275,≥3mm thk myp 355, nes	TNE		TNE		Produits lam plats f/a, n-al, l/c larg <600 épais <3mm é/m 275MPa, ≥3mm 355 nda	7211.19
United States	669	423	20 725	12,308	États-Unis	
Other countries			58	105	Autres pays	
Total	669	423	20 783	12,414	Total	
7211.21 Flat rolled prod, i/nas, hr, rolled on 4 faces, 150mm <w <600mm, ≥4mm thk, nes	TNE		TNE		Produits f/a l/c sur 4 faces, largeur >150mm, épais ≥4mm n-enr sans motifs nda	7211.21
Other countries	2	1	345	214	Autres pays	
Total	2	1	345	214	Total	
7211.22 Flat rolled prod, i/nas, hr, <600mm wide, ≥4.75mm thk, nes	TNE		TNE		Produits lam plats f/a, n-al, l/c larg <600 épaisseur de 4.75mm ou plus, nda	7211.22
United States	236	155	4 578	2,963	États-Unis	
Thailand			2 187	432	Thaïlande	
Total	236	155	6 765	3,396	Total	
7211.29 Flat rolled prod, i/nas, hr, <600mm wide nes	TNE		TNE		Produits lam plats f/a, n-al, l/c larg inférieure à 600mm, nda	7211.29
United States	2 431	1,437	23 754	14,246	États-Unis	
Other countries			79	40	Autres pays	
Total	2 431	1,437	23 833	14,286	Total	

TABLE 3. DOMESTIC EXPORTS BY COMMODITY AND COUNTRY, H.S. BASED
TABLEAU 3. EXPORTATIONS NATIONALES PAR MARCHANDISE ET PAYS, BASE DU S.H.

Commodity/Country	December 1989 Décembre 1989 Quantity Quantité	December 1989 Décembre 1989 Value Valeur $'000	Cumulative Totals Totaux cumulatifs Quantity Quantité	Cumulative Totals Totaux cumulatifs Value Valeur $'000	Marchandise/Pays	
7211.30 Flat rolled prod, i/nas, cr, <600mm wide <3mm thk myp 275mpa or ≥3mm thk myp 355	TNE		TNE		Produits lam plats f/a, n-al, l/f larg <600 épais <3mm é/m 275MPa, ≥3mm é/m 355	7211.30
Other countries	14	11	348	247	Autres pays	
Total	14	11	348	247	Total	
7211.41 Flat rolled prod, i/nas, cr, <600mm wide cntg by wght less than 0.25% carbon	TNE		TNE		Produits lam plats f/a, n-al, l/f larg <600 cont en poids moins de 0.25% crbn	7211.41
United States	245	241	4 047	3,355	États-Unis	
Other countries			17	6	Autres pays	
Total	245	241	4 064	3,362	Total	
7211.49 Flat rolled prod, i/nas, cold rolled or cold reduced, <600mm wide	TNE		TNE		Produits lam plats f/a, n-al simplement laminés à froids, largeur infér à 600mm	7211.49
United States	450	456	7 286	6,985	États-Unis	
Other countries			682	292	Autres pays	
Total	450	456	7 968	7,278	Total	
7211.90 Flat rolled prod, i/nas, <600mm wide, not clad, plated or coated, nes	TNE		TNE		Produits lam plats f/a, n-al largeur <600mm non plaqués ni revêtus, nda	7211.90
United States	41	53	1 456	1,141	États-Unis	
Other countries			71	56	Autres pays	
Total	41	53	1 527	1,198	Total	
7212.10 Flat rolled prod, i/nas, <600mm wide, plated or coated with tin, nes	TNE		TNE		Produits lam plats f/a, n-al larg <600 zingués électrolytiquement, nda	7212.10
United States	267	194	7 767	5,720	États-Unis	
Spain			856	680	Espagne	
Other countries			1 031	439	Autres pays	
Total	267	194	9 655	6,839	Total	
7212.21 Flat rolled prod, steel, <600mm wide, <3mm thk myp 275mpa or ≥3mm thk myp 355	TNE		TNE		Produits lam plats, fer, larg <600mm, épais <3mm é/m 275MPa, ≥3mm é/m 355MPa	7212.21
United States			2 462	3,012	États-Unis	
Total			2 462	3,012	Total	
7212.29 Flat rolled prod, i/nas, <600mm wide, clad, plated or coated, nes	TNE		TNE		Produits lam plats f/a, n-al larg <600mm plaqués ou revêtus, nda	7212.29
United States	426	349	1 721	1,457	États-Unis	
Other countries	116	44	233	165	Autres pays	
Total	542	394	1 955	1,623	Total	
7212.30 Flat rolled prod, i/nas, <600mm wide, o/w plated or coated with zinc	TNE		TNE		Produits lam plats f/a, n-al larg <600mm autrement zingués	7212.30
United States	540	464	9 376	8,455	États-Unis	
Other countries			94	85	Autres pays	
Total	540	464	9 471	8,540	Total	
7212.40 Flat rolled prod, i/nas, <600mm wide, painted, varnished or plast coated	TNE		TNE		Produits lam plats f/a, n-al larg <600mm peints, vernis ou revêtus de mati plast	7212.40
United States	993	1,203	12 498	13,848	États-Unis	
Other countries			793	357	Autres pays	
Total	993	1,203	13 291	14,206	Total	
7212.50 Flat rolled prod, i/nas, <600mm wide, plated or coated, nes	TNE		TNE		Produits lam plats f/a, n-al larg <600mm autrement revêtus, nda	7212.50
Other countries			170	333	Autres pays	
Total			170	333	Total	
7212.60 Flat rolled prod, i/nas, <600mm wide, clad	TNE		TNE		Produits lam plats f/a, n-al largeur inférieure à 600mm, plaqués	7212.60
Other countries			4	4	Autres pays	
Total			4	4	Total	
7213.10 Bars & rods, i/nas, hr, in irreg wound coils, cntg indent, ribs, etc prod d rp	TNE		TNE		Fils mach f/a, n-al, l/c comportant des indentations/creux/etc obt au cours lam	7213.10
United States	228	733	1 419	3,835	États-Unis	
Other countries			41	24	Autres pays	
Total	228	733	1 461	3,859	Total	
7213.20 Bars & rods, i/nas, hr, in irreg wound coils, of free cutting steel	TNE		TNE		Fils machine f/a, n-al, laminés à chaud en aciers de décolletage	7213.20
United States	584	225	7 999	4,819	États-Unis	
Total	584	225	7 999	4,819	Total	
7213.31 Bars/rods, i/nas, hr, in irreg wnd coils of circ c sect, <14mm dia, cntg <0.25%C	TNE		TNE		Fils machine f/a, n-al, l/c section circ d'un diamètre <14mm cont moins .25% crbn	7213.31
United States	10 286	5,072	215 635	104,017	États-Unis	
Haiti			3 053	772	Haïti	
Other countries			1 152	313	Autres pays	
Total	10 286	5,072	219 841	105,103	Total	

Commodity/Country	December 1989 Décembre 1989 Quantity Quantité	December 1989 Décembre 1989 Value Valeur $'000	Cumulative Totals Totaux cumulatifs Quantity Quantité	Cumulative Totals Totaux cumulatifs Value Valeur $'000	Marchandise/Pays
7213.39 Bars & rods, i/nas, hr, containing by weight less than 0.25% carbon, nes	TNE		TNE		Fils machine f/a, n-al, l/c contenant en poids moins de 0.25% de carbone, nda 7213.39
United States	427	255	9 845	5,719	États-Unis
Haiti			1 266	318	Haïti
Other countries			1 600	380	Autres pays
Total	427	255	12 712	6,418	Total
7213.41 Bars & rods, i/nas, hr, of circ cross sect <14mm dia, cntg by wt .25%≤C<.6%	TNE		TNE		Fils machine f/a, n-al, l/c section circ d'un dia <14mm cont ≥0.25%, <0.6% crbn 7213.41
United States	2 355	1,222	46 163	24,593	États-Unis
Thailand	1 979	488	1 979	488	Thaïlande
Other countries	76	14	516	108	Autres pays
Total	4 411	1,725	48 659	25,189	Total
7213.49 Bars & rods, i/nas, hr, containing by wght 0.25% ≤ carbon <0.6% carbon	TNE		TNE		Fils machine f/a, n-al,l/c cont en poids 0.25% ou plus mais moins de 0.6% crbn 7213.49
United States	316	199	8 597	5,206	États-Unis
Other countries	3	7	778	223	Autres pays
Total	319	207	9 375	5,430	Total
7213.50 Bars & rods, iron or non-alloy steel, hr containing by wght 0.6% or more carbon	TNE		TNE		Fils machine f/a, n-al, l/c contenant en poids 0.6% ou plus de carbone 7213.50
United States	6 400	3,382	78 457	41,875	États-Unis
Other countries			2 313	593	Autres pays
Total	6 400	3,382	80 771	42,468	Total
7214.10 Bars & rods, iron or non-alloy steel forged	TNE		TNE		Barres en fer ou en aciers non alliés, forgées 7214.10
Other countries			5	5	Autres pays
Total			5	5	Total
7214.20 Bars & rods, i/nas, hr, hd or he, cntg indent, ribs, etc, prod dur rp/tar, nes	TNE		TNE		Barres, f/a, n-al, lam ou filées à chaud bourrelets etc obt durant lam, nda 7214.20
United States	314	189	6 007	2,906	États-Unis
United Kingdom			5 250	2,175	Royaume-Uni
Other countries			37	44	Autres pays
Total	314	189	11 295	5,126	Total
7214.30 Bars & rods, i/nas, hot rolled drawn or extruded of free cutting steel, nes	TNE		TNE		Barres, f/a, n-al, lam ou filées à chaud acier de décolletage, nda 7214.30
United States	1 250	601	19 412	9,137	États-Unis
Other countries			86	74	Autres pays
Total	1 250	601	19 498	9,211	Total
7214.40 Bars & rods, i/nas, hot rolled, drawn or extruded, cntg by wght <0.25%C, nes	TNE		TNE		Barres, f/a, n-al, lam ou filées à chaud cont en poids moins de 0.25% crbn, nda 7214.40
United States	1 686	785	47 886	23,585	États-Unis
Other countries			20	13	Autres pays
Total	1 686	785	47 907	23,598	Total
7214.50 Bars & rods, i/nas, hr, hd or he, cntg by wght 0.25% ≤ carbon <0.6% nes	TNE		TNE		Barres, f/a, n-al, lam ou filées à chaud cont en poids ≥0.25% mais <0.6% crbn,nda 7214.50
United States	4 684	2,484	67 912	35,182	États-Unis
Other countries			30	74	Autres pays
Total	4 684	2,484	67 942	35,257	Total
7214.60 Bars & rods, i/nas, hr, hd or he, cntg by wght 0.6% or more carbon, nes	TNE		TNE		Barres, f/a, n-al, lam ou filées à chaud contenant en poids 0.6% ou plus crbn,nda 7214.60
United States	930	443	8 615	4,459	États-Unis
Thailand			7 681	1,512	Thaïlande
Other countries			63	38	Autres pays
Total	930	443	16 361	6,010	Total
7215.10 Bars & rods, i/nas, nfw than cold formed or finished of free cutting steel	TNE		TNE		Barres,f/a simplement obt ou parachevées à froid, en acier de décolletage 7215.10
United States	1 039	940	20 634	19,166	États-Unis
Total	1 039	940	20 634	19,166	Total
7215.20 Bars & rods, i/nas, nfw than cold formed or finished, cntg by wght <0.25% carbon	TNE		TNE		Barres,f/a simplement obt ou parachevées à froid cont en poids <0.25%carbone 7215.20
United States	261	210	8 229	6,730	États-Unis
Total	261	210	8 229	6,730	Total
7215.30 Bars & rods, i/nas, nfw than cold formed or finished, cntg by wght 0.25%≤C<0.6%	TNE		TNE		Barres,f/a simplement obt ou parachevées à froid cont en poids ≥0.25, <0.6% crbn 7215.30
United States	28	25	370	457	États-Unis
Other countries			369	73	Autres pays
Total	28	25	740	530	Total
7215.40 Bars & rods, i/nas, nfw than cold formed or finished, cntg by wght ≥0.6% carbon	TNE		TNE		Barres,f/a simplement obt ou parachevées à froid cont en poids ≥0.6% de carbone 7215.40
Other countries	1	1	139	77	Autres pays
Total	1	1	139	77	Total

TABLE 3. DOMESTIC EXPORTS BY COMMODITY AND COUNTRY, H.S. BASED
TABLEAU 3. EXPORTATIONS NATIONALES PAR MARCHANDISE ET PAYS, BASE DU S.H.

Commodity/Country	December 1989 Décembre 1989 Quantity Quantité	December 1989 Décembre 1989 Value Valeur $'000	Cumulative Totals Totaux cumulatifs Quantity Quantité	Cumulative Totals Totaux cumulatifs Value Valeur $'000	Marchandise/Pays	
7215.90 Bars & rods, i/nas, nes	TNE		TNE		Barres fer ou aciers non alliés, nda	7215.90
United States	20	30	1 969	1,869	États-Unis	
Other countries			185	238	Autres pays	
Total	20	30	2 155	2,107	Total	
7216.10 Sections, U, I or H, i/nas, nfw than hot rolled/drawn or extruded, height <80mm	TNE		TNE		Profilés en U, en I ou en H, f/a, n-al, simpl lam ou filés à chaud hauteur <80mm	7216.10
United States	701	362	20 147	10,681	États-Unis	
Other countries			23	15	Autres pays	
Total	701	362	20 171	10,697	Total	
7216.21 Sections, L, i/nas, nfw than hot rolled, drawn or extruded, of a height <80mm	TNE		TNE		Profilés en L, f/a, n-al simpl lam ou filés à chaud d'une hauteur <80mm	7216.21
United States	2 416	952	53 647	22,910	États-Unis	
Other countries			3	3	Autres pays	
Total	2 416	952	53 651	22,914	Total	
7216.22 Sections, T, i/nas, nfw than hot rolled, drawn or extruded, of a height <80mm	TNE		TNE		Profilés en T, f/a, n-al simpl lam ou filés à chaud d'une hauteur <80mm	7216.22
United States	62	42	3 153	2,212	États-Unis	
Total	62	42	3 153	2,212	Total	
7216.31 Sections, U, i/nas, nfw than hot rolled, drawn or extruded, hght 80mm or more	TNE		TNE		Profilés en U, f/a, n-al simpl lam ou filés à chaud d'une hauteur 80mm ou plus	7216.31
United States	2 412	990	29 837	13,199	États-Unis	
Total	2 412	990	29 837	13,199	Total	
7216.32 Sections, I, i/nas, nfw than hot rolled, drawn or extruded, hght 80mm or more	TNE		TNE		Profilés en I, f/a, n-al simpl lam ou filés à chaud d'une hauteur 80mm ou plus	7216.32
Other countries	13	15	178	199	Autres pays	
Total	13	15	178	199	Total	
7216.33 Sections, H, i/nas, nfw than hot rolled, drawn or extruded, hght 80mm or more	TNE		TNE		Profilés en H, f/a, n-al simpl lam ou filés à chaud d'une hauteur 80mm ou plus	7216.33
United States	30	48	697	769	États-Unis	
Other countries			181	191	Autres pays	
Total	30	48	878	960	Total	
7216.40 Sections, L or T, i/nas, nfw than hot rolled, drawn or extruded, hght ≥80mm	TNE		TNE		Profilés en L ou en T f/a, n-al simpl lam/filés à chaud d'une hauteur ≥80mm	7216.40
United States	3 353	1,389	56 407	26,718	États-Unis	
Total	3 353	1,389	56 407	26,718	Total	
7216.50 Angles, shapes and sect, i/nas, nfw than hot rolled/drawn/extruded, hght ≥80mm	TNE		TNE		Profilés, angles, etc f/a, n-al simpl lam ou filés à chaud hauteur ≥80mm	7216.50
United States	2 842	1,762	49 860	31,616	États-Unis	
Other countries			262	183	Autres pays	
Total	2 842	1,762	50 122	31,799	Total	
7216.60 Angles, shapes and sections, i/nas, nfw than cold formed or cold finished	TNE		TNE		Profilés, angles, etc f/a, n-al simpl obt ou parachevés à froid	7216.60
Other countries			486	217	Autres pays	
Total			486	217	Total	
7216.90 Angles, shapes and sections, iron or non-alloy steel, nes	TNE		TNE		Profilés, angles, etc fer ou aciers non alliés, nda	7216.90
United States	202	337	3 257	4,357	États-Unis	
India			1 097	850	Inde	
Other countries			24	116	Autres pays	
Total	202	337	4 379	5,324	Total	
7217.11 Wire, i/nas, polished or not, but not plated or coated, cntg by wght <0.25%C	TNE		TNE		Fils, f/a, n-al non revêtus, même polis contenant en poids moins de 0.25% crbn	7217.11
United States	3 425	2,486	75 704	49,274	États-Unis	
Other countries	501	257	2 173	657	Autres pays	
Total	3 926	2,744	77 878	49,932	Total	
7217.12 Wire, i/nas, plated or coated with zinc, containing by wght less than 0.25%C	TNE		TNE		Fils, f/a, n-al, zingués, contenant en poids moins de 0.25% de carbone	7217.12
United States	2 962	2,590	45 869	39,179	États-Unis	
Other countries			48	79	Autres pays	
Total	2 962	2,590	45 918	39,259	Total	
7217.13 Wire, i/nas, plated or coated with other base metals nes, cntg by wght <0.25%C	TNE		TNE		Fils, f/a, n-al revêtus d'autres métaux communs, cont en poids <0.25% carbone	7217.13
United States	74	183	869	2,127	États-Unis	
Other countries			6	45	Autres pays	
Total	74	183	876	2,173	Total	
7217.19 Wire, i/nas, containing by weight less than 0.25% carbon, nes	TNE		TNE		Fils, f/a, n-al contenant en poids moins de 0.25% de carbone, nda	7217.19
United States	337	325	8 196	7,563	États-Unis	
Other countries			108	109	Autres pays	
Total	337	325	8 305	7,673	Total	

Commodity/Country	December 1989 Décembre 1989 Quantity Quantité	December 1989 Décembre 1989 Value Valeur $'000	Cumulative Totals Totaux cumulatifs Quantity Quantité	Cumulative Totals Totaux cumulatifs Value Valeur $'000	Marchandise/Pays
7217.21 Wire, i/nas, polished or not, but not pltd or ctd, cntg by wght 0.25% ≤C <0.6%	TNE		TNE		Fils, f/a, n-al, non revêtus, même polis cont en poids ≥0.25%, <0.6% de carbone 7217.21
United States	209	178	7 629	5,801	États-Unis
Total	209	178	7 629	5,801	Total
7217.22 Wire, i/nas, plated or coated with zinc containing by wght 0.25% ≤carbon <0.6%	TNE		TNE		Fils, f/a, n-al, zingués, contenant en poids 0.25% ou plus mais <0.6% de carb 7217.22
United States	861	855	7 704	8,425	États-Unis
New Zealand	32	36	370	438	Nouvelle-Zélande
Other countries	117	131	408	296	Autres pays
Total	1 011	1,023	8 483	9,160	Total
7217.23 Wire, i/nas, pltd or ctd with other base metals nes, cntg by wght 0.25% ≤C <0.6%	TNE		TNE		Fils, f/a, n-al, revêtus d'autres métaux comm cont en poids ≥0.25% mais <0.6%carb 7217.23
United States	20	44	281	590	États-Unis
Other countries			55	13	Autres pays
Total	20	44	337	604	Total
7217.29 Wire, iron or non-alloy steel, nes containing by wght 0.25% ≤carbon <0.6%	TNE		TNE		Fils, f/a, n-al nda, contenant en poids 0.25% ou plus mais moins de 0.6% carbone 7217.29
Other countries	10	16	135	258	Autres pays
Total	10	16	135	258	Total
7217.31 Wire, i/nas, polished or not, but not pltd or ctd, containing by wght ≥0.6%C	TNE		TNE		Fils, f/a, n-al, non revêtus, même polis cont en poids 0.6% ou plus de carbone 7217.31
United States	773	672	14 676	12,977	États-Unis
Other countries			72	19	Autres pays
Total	773	672	14 749	12,996	Total
7217.32 Wire, i/nas, plated or coated with zinc containing by wght 0.6% or more carbon	TNE	-	TNE		Fils, f/a, n-al, zingués contenant en poids 0.6% ou plus de carbone 7217.32
United States	270	272	5 133	5,867	États-Unis
Total	270	272	5 133	5,867	Total
7217.33 Wire, i/nas, pltd or ctd with other base metals nes, cntg by wght ≥0.6% carbon	TNE		TNE		Fils, f/a, n-al, revêtus d'autres métaux communs nda, cont en poids >0.6% crbn 7217.33
United States	406	504	4 700	6,079	États-Unis
Other countries			14	17	Autres pays
Total	406	504	4 714	6,096	Total
7217.39 Wire, iron or non-alloy steel, nes containing by weight 0.6% or more carbon	TNE		TNE		Fils, f/a, n-al, nda, contenant en poids 0.6% ou plus de carbone 7217.39
United States	80	85	955	1,007	États-Unis
Other countries			13	262	Autres pays
Total	80	85	968	1,270	Total
7218.10 Ingots and other primary forms, stainless steel	TNE		TNE		Lingots ou autres formes primaires en aciers inoxydables 7218.10
Other countries			39	106	Autres pays
Total			39	106	Total
7218.90 Semi-finished products, stainless steel	TNE		TNE		Demi-produits en aciers inoxydables 7218.90
United States	1 282	1,573	32 603	32,976	États-Unis
United Kingdom	10	44	330	685	Royaume-Uni
France			154	480	France
Germany, West	18	78	135	438	Allemagne, ouest
Italy	69	225	474	1,333	Italie
Sweden			685	1,271	Suède
Other countries			182	410	Autres pays
Total	1 379	1,921	34 563	37,596	Total
7219.11 Flat rolled prod, stainless steel, hr, in coil, ≥600mm wide, exceeding 10mm thk	TNE		TNE		Produits lam plats ac/inoxy, l/c enro larg ≥600mm, mais épais excéd 10mm 7219.11
Other countries			97	300	Autres pays
Total			97	300	Total
7219.12 Flat rolled prod, stainless steel, hr, in coil, ≥600mm wide, 4.75mm ≤thk ≤10mm	TNE		TNE		Produits lam plats ac/inoxy, l/c enro larg ≥600mm, 4.75mm≤épais≤10mm 7219.12
Other countries			7	84	Autres pays
Total			7	84	Total
7219.13 Flat rolled prod, stainless steel, hr in coil, ≥600mm wide, 3mm ≤thick <4.75mm	TNE		TNE		Produits lam plats ac/inoxy, l/c enro larg ≥600mm, épais ≥3mm, mais <4.75mm 7219.13
Other countries			21	83	Autres pays
Total			21	83	Total
7219.14 Flat rolled prod, stainless steel, hr in coil, ≥600mm wide, less than 3mm thk	TNE		TNE		Produits lam plats ac/inoxy, l/c enro larg ≥600mm, épaisseur infér à 3mm 7219.14
Other countries			57	150	Autres pays
Total			57	150	Total

TABLE 3. DOMESTIC EXPORTS BY COMMODITY AND COUNTRY, H.S. BASED
TABLEAU 3. EXPORTATIONS NATIONALES PAR MARCHANDISE ET PAYS, BASE DU S.H.

Commodity/Country	December 1989 Décembre 1989		Cumulative Totals Totaux cumulatifs		Marchandise/Pays	
	Quantity Quantité	Value Valeur $'000	Quantity Quantité	Value Valeur $'000		
7219.21 Flat rolled prod, stainless steel, hr, nic, ≥600mm wide, exceeding 10mm thick	TNE		TNE		Produits lam plats ac/inoxy, l/c n-enro larg ≥600mm, épaisseur excédant 10mm	7219.21
Other countries			36	128	Autres pays	
Total			36	128	Total	
7219.22 Flat rolled prod, stainless steel, hr, nic, >600mm wide, 4.75mm ≤thick ≤10mm	TNE		TNE		Produits lam plats ac/inoxy, l/c n-enro larg ≥600mm, 4.75mm≤épais≤10mm	7219.22
Other countries			7	55	Autres pays	
Total			7	55	Total	
7219.31 Flat rolled prod, stainless steel, cr, >600mm wide, 4.75mm or more thick	TNE		TNE		Produits lam plats ac/inoxy, l/f, larg ≥600mm, épaisseur 4.75mm ou plus	7219.31
United States	1	25	143	565	États-Unis	
Other countries			8	35	Autres pays	
Total	1	25	152	600	Total	
7219.32 Flat rolled prod, stainless steel, cr, >600mm wide, 3mm ≤thick <4.75mm	TNE		TNE		Produits lam plats ac/inoxy, l/f, larg ≥600mm, 3mm≤épais<4.75mm	7219.32
Korea, South	1 207	2,520	1 382	2,903	Corée du Sud	
Australia			177	725	Australie	
Other countries			76	226	Autres pays	
Total	1 207	2,520	1 636	3,855	Total	
7219.33 Flat rolled prod, stainless steel, cr, 600mm wide, 1mm <thick <3mm	TNE		TNE		Produits lam plats ac/inoxy, l/f, larg ≥600mm, épaisseur ≥1mm mais <3mm	7219.33
Italy			107	434	Italie	
Australia	28	107	978	3,912	Australie	
New Zealand			272	1,064	Nouvelle-Zélande	
Other countries	3	17	177	295	Autres pays	
Total	31	124	1 536	5,707	Total	
7219.34 Flat rolled prod, stainless steel, cr, >600mm wide, 0.5mm ≤thick <1mm	TNE		TNE		Produits lam plats ac/inoxy, l/f, larg ≥600mm, épais ≥0.5mm mais ≤1mm	7219.34
United States	21	94	196	1,064	États-Unis	
Australia			174	744	Australie	
Other countries			152	556	Autres pays	
Total	21	94	523	2,365	Total	
7219.35 Flat rolled prod, stainless steel, cr, >600mm wide, less than 0.5mm thick	TNE		TNE		Produits lam plats ac/inoxy, l/f, larg ≥600mm, d'une épaisseur infér à 0.5mm	7219.35
Other countries			16	103	Autres pays	
Total			16	103	Total	
7219.90 Flat rolled prod, stainless steel, 600mm or more wide, nes	TNE		TNE		Produits lam plats aciers inoxydables d'une largeur de 600mm ou plus, nda	7219.90
United States	2	75	28	857	États-Unis	
Other countries			199	103	Autres pays	
Total	2	75	227	960	Total	
7220.11 Flat rolled prod, stainless steel, hr <600mm wide, exceeding 4.75mm thick	TNE		TNE		Produits lam plats ac/inoxy, l/c, larg <600mm d'une épaisseur de 4.75mm ou plus	7220.11
Other countries			61	38	Autres pays	
Total			61	38	Total	
7220.12 Flat rolled prod, stainless steel, hr <600mm wide, less than 4.75mm thick	TNE		TNE		Produits lam plats ac/inoxy, l/c, larg <600mm d'une épais inférieure à 4.75mm	7220.12
United States	1	29	81	571	États-Unis	
Other countries				2	Autres pays	
Total	1	29	81	574	Total	
7220.20 Flat rolled prod, stainless steel, <600mm wide, cold rolled or reduced	TNE		TNE		Produits lam plats aciers inoxydables larg <600mm, simplement laminés à froid	7220.20
United States	100	293	1 547	6,231	États-Unis	
United Kingdom	54	71	1 254	2,112	Royaume-Uni	
Spain	108	162	574	1,280	Espagne	
Other countries	2	10	512	950	Autres pays	
Total	265	537	3 888	10,575	Total	
7220.90 Flat rolled prod, stainless steel, cr <600mm wide, nes	TNE		TNE		Produits lam plats aciers inoxydables nda, largeur inférieure à 600mm	7220.90
United States	61	44	729	612	États-Unis	
Other countries			86	226	Autres pays	
Total	61	44	816	838	Total	
7221.00 Bars & rods, stainless steel, hot rolled in irregularly wound coils	TNE		TNE		Fils machine en aciers inoxydables, l/c enroulés en spires non rangées	7221.00
Other countries			6	35	Autres pays	
Total			6	35	Total	
7222.10 Bars & rods, stainless steel, nfw than hot rolled, hot drawn or extruded	TNE		TNE		Barres en aciers inoxydables, simplement laminées ou filées à chaud	7222.10
United States			1 755	1,356	États-Unis	
Other countries	1	5	58	242	Autres pays	
Total	1	5	1 813	1,599	Total	

Commodity/Country	December 1989 Décembre 1989 Quantity Quantité	December 1989 Décembre 1989 Value Valeur $'000	Cumulative Totals Totaux cumulatifs Quantity Quantité	Cumulative Totals Totaux cumulatifs Value Valeur $'000	Marchandise/Pays
7222.20 Bars & rods, stainless steel, nfw than cold formed or cold finished	TNE		TNE		Barres en aciers inoxydables, simplement obtenues ou parachevées à froid 7222.20
United States	38	123	435	2,028	États-Unis
United Kingdom	158	455	785	2,668	Royaume-Uni
Australia			92	402	Australie
Other countries			34	167	Autres pays
Total	197	579	1 348	5,267	Total
7222.30 Bars & rods, stainless steel, nes	TNE		TNE		barres en aciers inoxydables, nda 7222.30
United States	1	54	229	1,046	États-Unis
Other countries	325	278	413	452	Autres pays
Total	326	333	643	1,499	Total
7222.40 Angles, shapes and sections, stainless steel	TNE		TNE		Profilés (angles, sections, etc) en aciers inoxydables 7222.40
United States	46	47	565	672	États-Unis
Other countries			28	52	Autres pays
Total	46	47	593	724	Total
7223.00 Wire of stainless steel	TNE		TNE		Fils en aciers inoxydables 7223.00
United States	88	681	1 311	9,030	États-Unis
Puerto Rico	4	22	61	393	Porto Rico
Other countries			151	190	Autres pays
Total	92	704	1 524	9,614	Total
7224.10 Ingots & other primary forms of alloy steel, o/t stainless	TNE		TNE		Lingots et autres formes primaires, autres aciers alliés, a/q ac inoxydables 7224.10
United States	10	12	1 085	1,445	États-Unis
Other countries			35	33	Autres pays
Total	10	12	1 120	1,478	Total
7224.90 Semi-finished products of alloy steel o/t stainless	TNE		TNE		Demi-produits en autres aciers alliés, a/q aciers inoxydables 7224.90
United States	123	295	9 609	12,315	États-Unis
Taiwan			3 300	727	Taiwan
Thailand			6 871	1,392	Thaïlande
Other countries			140	28	Autres pays
Total	123	295	19 920	14,463	Total
7225.10 Flat rolled products of silicon-electrical steel, ≥600mm wide	TNE		TNE		Produits laminés plats, en aciers au silicium dits magnétiques larg ≥600mm 7225.10
United States	353	381	8 352	9,469	États-Unis
Colombia			768	1,806	Colombie
Other countries			248	240	Autres pays
Total	353	381	9 368	11,517	Total
7225.20 Flat rolled products of high speed steel ≥600mm wide	TNE		TNE		Produits lam plats ac/al, en aciers à coupe rapide, largeur de 600mm ou plus 7225.20
United States	76	55	871	631	États-Unis
Total	76	55	871	631	Total
7225.30 Flat rolled prod, as, o/t stainless, in coils, nfw than hr ≥600mm wide, nes	TNE		TNE		Produits lam plats ac/al simpl lam/chaud enro, a/q ac/inoxy, larg ≥600mm, nda 7225.30
United States	628	312	6 928	3,534	États-Unis
India			407	443	Inde
Other countries			62	50	Autres pays
Total	628	312	7 399	4,027	Total
7225.40 Flat rolled prod, as, o/t stainless, nic nfw than hr, ≥600mm wide, nes	TNE		TNE		Produits lam plats ac/al simpl lam/chaud non enro, a/q ac/inoxy, larg ≥600mm, nda 7225.40
United States	908	1,038	11 287	11,473	États-Unis
Korea, South			748	687	Corée du Sud
Other countries	77	138	137	232	Autres pays
Total	986	1,177	12 173	12,394	Total
7225.50 Flat rolled prod, as, o/t stainless, nfw than cold rolled ≥600mm wide, nes	TNE		TNE		Produits lam plats ac/al simpl lam/froid larg ≥600mm a/q ac/inoxydables, nda 7225.50
United States	277	210	8 913	6,992	États-Unis
Other countries			103	39	Autres pays
Total	277	210	9 016	7,032	Total
7225.90 Flat rolled prod, as, o/t stainless, ≥600mm wide, nes	TNE		TNE		Produits lam plats ac/al a/q aciers inoxydables, largeur 600mm ou plus, nda 7225.90
United States	129	103	4 361	3,708	États-Unis
Other countries			395	302	Autres pays
Total	129	103	4 756	4,010	Total
7226.10 Flat rolled prod, of silicon electrical steel, <600mm wide	TNE		TNE		Produits lam plats ac/al, aciers au silicium dits magnétiques, larg <600mm 7226.10
United States	143	178	2 370	3,149	États-Unis
Total	143	178	2 370	3,149	Total

TABLE 3. DOMESTIC EXPORTS BY COMMODITY AND COUNTRY, H.S. BASED
TABLEAU 3. EXPORTATIONS NATIONALES PAR MARCHANDISE ET PAYS, BASE DU S.H.

Commodity/Country	December 1989 Décembre 1989 Quantity Quantité	December 1989 Décembre 1989 Value Valeur $'000	Cumulative Totals Totaux cumulatifs Quantity Quantité	Cumulative Totals Totaux cumulatifs Value Valeur $'000	Marchandise/Pays	
7226.91 Flat rolled prod, as, o/t stainless, nfw than hot rolled, <600mm wide, nes	TNE		TNE		Produits lam plats ac/al simpl laminés à chaud, a/q ac/inoxy larg <600mm, nda	7226.91
United States	200	98	2 795	1,499	États-Unis	
Ecuador			6 060	2,260	Équateur	
Total	200	98	8 855	3,759	Total	
7226.92 Flat rolled prod, as, o/t stainless, nfw than cold rolled, <600mm wide	TNE		TNE		Produits lam plats ac/al simpl laminés à froid, a/q ac/inoxy larg <600mm, nda	7226.92
United States	6	7	914	791	États-Unis	
Other countries			36	38	Autres pays	
Total	6	7	951	830	Total	
7226.99 Flat rolled prod, as, o/t stainless, <600mm wide, nes	TNE		TNE		Produits laminés plats aciers alliés, a/q aciers inoxydables, larg <600mm, nda	7226.99
United States			339	350	États-Unis	
China, P. Rep.	59	76	1 194	1,510	Chine, Rép. pop.	
Japan	19	34	455	573	Japon	
Korea, South			689	920	Corée du Sud	
Other countries	45	40	337	445	Autres pays	
Total	123	151	3 016	3,800	Total	
7227.10 Bars & rods, of high speed steel, hr, in irregularly wound coils	TNE		TNE		Fil machine aciers alliés à coupe rapide l/c enroulés en spires non rangées	7227.10
Other countries			43	257	Autres pays	
Total			43	257	Total	
7227.90 Bars & rods, alloy steel, o/t stainless hr, in irregularly wound coils, nes	TNE		TNE		Fil machine acier alliés, a/q ac/inoxy l/c enroulés en spires non rangées, nda	7227.90
United States	1 148	680	34 151	18,919	États-Unis	
Other countries			80	138	Autres pays	
Total	1 148	680	34 232	19,058	Total	
7228.10 Bars and rods of high speed steel, nes	TNE		TNE		Barres en aciers alliés à coupe rapide	7228.10
Other countries	1	11	11	109	Autres pays	
Total	1	11	11	109	Total	
7228.20 Bars and rods of silico-manganese steel nes	TNE		TNE		Barres en aciers alliés, silico-manganeux, nda	7228.20
Australia			101	592	Australie	
Other countries			337	247	Autres pays	
Total			438	839	Total	
7228.30 Bars & rods, alloy steel, o/t stainless nfw than hot rolled/drawn/extruded, nes	TNE		TNE		Barres en aciers alliés a/q aciers inoxy simpl laminées ou filées à chaud	7228.30
United States	8 543	4,943	120 750	73,735	États-Unis	
Thailand			3 185	614	Thaïlande	
Mexico	3 892	2,040	17 789	10,603	Mexique	
Other countries			515	503	Autres pays	
Total	12 435	6,984	142 239	85,457	Total	
7228.40 Bars & rods, as, o/t stainless, not further worked than forged	TNE		TNE		Barres en aciers alliés, a/q aciers inoxydables, simplement forgées	7228.40
United States			501	404	États-Unis	
Total			501	404	Total	
7228.50 Bars & rods, as, o/t stainless, not further worked than cold formed/finished	TNE		TNE		Barres en aciers alliés, a/q aciers inoxy, simpl obt ou parachevées à froid	7228.50
United States	513	1,009	9 426	19,478	États-Unis	
Other countries	41	94	264	426	Autres pays	
Total	554	1,103	9 691	19,905	Total	
7228.60 Bars & rods, as, o/t stainless, nes	TNE		TNE		Barres en aciers alliés, nda, a/q aciers inoxydables	7228.60
United States	34	26	605	542	États-Unis	
Other countries	6	7	148	230	Autres pays	
Total	41	34	753	772	Total	
7228.70 Angles, shapes and sections, as, o/t stainless, nes	TNE		TNE		Profilés, angles, sections, etc en aciers alliés, a/q aciers inoxy, nda	7228.70
United States	417	231	4 190	2,338	États-Unis	
Mexico	1 108	600	2 245	1,211	Mexique	
Other countries	450	84	674	294	Autres pays	
Total	1 976	916	7 111	3,844	Total	
7228.80 Bars & rods, hollow drill, alloy or non-alloy steel	TNE		TNE		Barres creuses pour le forage, en aciers alliés ou non-alliés	7228.80
United States	213	468	3 380	7,128	États-Unis	
Finland	77	241	1 119	3,158	Finlande	
Portugal	40	94	162	385	Portugal	
Sweden	60	265	823	2,554	Suède	
South Africa	14	93	255	1,216	Afrique du Sud	
India	1	13	489	1,145	Inde	
Korea, South	20	5	199	426	Corée du Sud	

Commodity/Country	December 1989 Décembre 1989 Quantity Quantité	December 1989 Décembre 1989 Value Valeur $'000	Cumulative Totals Totaux cumulatifs Quantity Quantité	Cumulative Totals Totaux cumulatifs Value Valeur $'000	Marchandise/Pays
(Cont'd)					(Suite)
7228.80 Bars & rods, hollow drill, alloy or non-alloy steel	TNE		TNE		Barres creuses pour le forage, en aciers alliés ou non-alliés 7228.80
Australia	31	142	154	959	Australie
Brazil	40	129	401	1,163	Brésil
Other countries	24	51	609	1,755	Autres pays
Total	525	1,505	7 594	19,893	Total
7229.10 Wire of high speed steel	TNE		TNE		Fils en aciers alliés à coupe rapide 7229.10
Other countries			19	17	Autres pays
Total			19	17	Total
7229.20 Wire of silico-manganese steel	TNE		TNE		Fils en aciers alliés silico-manganeux 7229.20
Other countries			2	14	Autres pays
Total			2	14	Total
7229.90 Wire of alloy steel, o/t stainless	TNE		TNE		Fils en aciers alliés, a/q aciers inoxydables 7229.90
United States	340	365	4 015	4,635	États-Unis
Other countries			152	129	Autres pays
Total	340	365	4 168	4,765	Total
7301.10 Sheet piling, i or s whether or not drilled/punched or made from assem elements	TNE		TNE		Palplanches en f/a mêmes percées ou faites d'élément assemblés 7301.10
United States	1 322	800	16 056	10,367	États-Unis
Other countries			269	203	Autres pays
Total	1 322	800	16 325	10,570	Total
7301.20 Angles, shapes and sections, welded, iron or steel	TNE		TNE		Profilés, angles, section, etc obt par soudage, en fer ou en acier 7301.20
Other countries	52	111	146	373	Autres pays
Total	52	111	146	373	Total
7302.10 Rails, iron or steel	TNE		TNE		Rails en fer ou acier, pour voies ferrées 7302.10
United States	2 037	529	31 263	10,323	États-Unis
Egypt			4 570	2,286	Égypte
Burkina Faso			4 703	2,490	Burkina Faso
Morocco			9 829	5,225	Maroc
Senegal			4 869	4,024	Sénégal
Taiwan			2 376	660	Taiwan
Mexico			30 313	16,314	Mexique
Other countries			14	18	Autres pays
Total	2 037	529	87 939	41,342	Total
7302.20 Sleepers (cross-ties), iron or steel	TNE		TNE		Traverses en fer ou acier, pour voies ferrées 7302.20
United States	36	152	219	390	États-Unis
Total	36	152	219	390	Total
7302.30 Switch blades, crossing frogs, point rods & other crossing pieces, i or s	TNE		TNE		Aiguilles, pointes de coeur, changement de voies, etc en f/a, pr voies ferrées 7302.30
United States	34	172	668	2,668	États-Unis
Other countries			4	61	Autres pays
Total	34	172	672	2,730	Total
7302.40 Fish plates and sole plates, iron or steel	TNE		TNE		Éclisses et selles d'assise, en fer ou en acier, pour voies ferrées 7302.40
Other countries	2	49	2	49	Autres pays
Total	2	49	2	49	Total
7302.90 Rail or tramway construction material of iron or steel, nes	TNE		TNE		Éléments de voies ferrées, en fer ou en aciers, nda 7302.90
United States	14	60	156	515	États-Unis
Other countries			6 578	712	Autres pays
Total	14	60	6 734	1,227	Total
7303.00 Tubes, pipes and hollow profiles of cast iron	TNE		TNE		Tubes, tuyaux et profilés creux, en fonte 7303.00
United States	103	87	1 515	1,233	États-Unis
Malta			849	578	Malte
Other countries	21	30	480	577	Autres pays
Total	125	118	2 845	2,389	Total
7304.10 Pipes, line, iron or steel, smls, of a kind used for oil or gas pipelines	TNE		TNE		Tubes et tuyaux en f/a sans soudure, des types pr oléoducs ou gazoducs 7304.10
Singapore			7 408	3,700	Singapour
Other countries	68	113	410	601	Autres pays
Total	68	113	7 819	4,301	Total
7304.20 Casings, tubing & drill pipe, i or s, smls, for use in drilling for oil or gas	TNE		TNE		Tubes et tuyaux de cuvelage, & tiges de forage, sans soud pr l'extrac pétrl/gaz 7304.20
United States	56	76	1 786	2,577	États-Unis
Poland			255	539	Pologne

TABLE 3. DOMESTIC EXPORTS BY COMMODITY AND COUNTRY, H.S. BASED
TABLEAU 3. EXPORTATIONS NATIONALES PAR MARCHANDISE ET PAYS, BASE DU S.H.

Commodity/Country	December 1989 Décembre 1989 Quantity Quantité	December 1989 Décembre 1989 Value Valeur $'000	Cumulative Totals Totaux cumulatifs Quantity Quantité	Cumulative Totals Totaux cumulatifs Value Valeur $'000	Marchandise/Pays	
(Cont'd)					(Suite)	
7304.20 Casings, tubing & drill pipe, i or s, smls, for use in drilling for oil or gas	TNE		TNE		Tubes et tuyaux de cuvelage, & tiges de forage, sans soud pr l'extrac pétrl/gaz	7304.20
Nigeria			4 083	3,976	Nigéria	
Singapore			368	419	Singapour	
China, P. Rep.			21 531	17,225	Chine, Rép. pop.	
Other countries	131	286	616	863	Autres pays	
Total	188	363	28 642	25,601	Total	
7304.31 Tubes, pipe & hollow profiles, i or nas, smls, cd/cr, of circ cross section, nes	TNE		TNE		Tubes et tuyaux & profilés creux en fer ou a/l sans soud étirés/lam à froid nda	7304.31
United States	25	263	623	1,273	États-Unis	
Egypt			128	390	Égypte	
Mexico		1	158	375	Mexique	
Other countries			136	383	Autres pays	
Total	26	264	1 046	2,422	Total	
7304.39 Tubes, pipe & hollow profiles, i or nas, smls, of circ cross section, nes	TNE		TNE		Tubes et tuyaux & profilés creux en fer ou a/l sans soud, section circulaire nda	7304.39
United States	33	31	632	962	États-Unis	
Poland			255	539	Pologne	
Guinea			263	356	Guinée	
Other countries	109	186	403	693	Autres pays	
Total	143	217	1 555	2,551	Total	
7304.41 Tubes, pipe & hollow profiles, stain steel,smls, cd/cr of circ cross sect,nes	TNE		TNE		Tubes et tuyaux & prof creux ac/inoxy sans soud, lam/étir à froid, nda	7304.41
United States	42	626	1 080	13,883	États-Unis	
Sweden			28	380	Suède	
Other countries	4	47	174	716	Autres pays	
Total	47	673	1 282	14,981	Total	
7304.49 Tubes, pipe & hollow profiles, stainless steel, smls, of circ cross sect, nes	TNE		TNE		Tubes et tuyaux & prof creux ac/inoxy sans soudure, de sect circulaire, nda	7304.49
United States	17	103	474	2,437	États-Unis	
Venezuela			56	488	Venezuela	
Other countries			128	418	Autres pays	
Total	18	104	659	3,343	Total	
7304.51 Tubes, pipe & hollow profiles, as, (o/t stain) smls, cd/cr of circ cross sect	TNE		TNE		Tubes et tuyaux & prof creux ac/al a/q ac/inoxy sans soud lam/étir à froid, nda	7304.51
Other countries	23	82	57	152	Autres pays	
Total	23	82	57	152	Total	
7304.59 Tubes, pipe & hollow profiles, as, (o/t stainless) smls, of circ cross sect, nes	TNE		TNE		Tubes et tuyaux & prof creux ac/al a/q ac/inoxy sans soud, sect circulaire, nda	7304.59
United States	122	197	1 929	2,413	États-Unis	
Other countries	1	3	132	297	Autres pays	
Total	124	200	2 061	2,711	Total	
7304.90 Tubes, pipe & hollow profiles, iron or steel, smls, nes	TNE		TNE		Tubes, tuyaux et profilés en fer ou en acier, sans soudure, nda	7304.90
United States	206	287	2 638	3,916	États-Unis	
India			87	300	Inde	
Other countries	108	94	768	951	Autres pays	
Total	315	381	3 495	5,168	Total	
7305.11 Pipe, line, i or s, longitudinally subm arc wld, int/ext cc sect, dia >406.4mm	TNE		TNE		Tuyaux en f/a, soud long à l'arc immergé sec int/ext diam >406.4mm pr pétrole	7305.11
United States			30 964	32,004	États-Unis	
Total			30 964	32,004	Total	
7305.12 Pipe, line, i or s, longitudinally wld w int/ext circ c sect, ext dia >406.4mm	TNE		TNE		Tubes & tuyaux f/a soud long sect int ext diam >406.4mm pr oléoducs/gazoducs	7305.12
Other countries			53	46	Autres pays	
Total			53	46	Total	
7305.19 Pipe, line, i or s, int/ext circ cross sect, wld, ext dia >406.4mm, nes	TNE		TNE		Tubes & tuyaux f/a sec int ou extérieure >406.4mm, soudés, nda	7305.19
United States			153	310	États-Unis	
Other countries				8	Autres pays	
Total			153	319	Total	
7305.20 Casings, i/s, int/ext circ c sect, wld ext dia >406.4mm, oil/gas drill, nes	TNE		TNE		Tuyaux en f/a de cuvelage pr ex du pétrl /gaz, soudés sect int/ext >406.4mm, nda	7305.20
Other countries			10	90	Autres pays	
Total			10	90	Total	
7305.31 Tubes & pipe, i or s, longitudinally welded, external dia >406.4mm, nes	TNE		TNE		Tubes & tuyaux f/a soudés longitudinalement, dia extérieur >406.4mm, nda	7305.31
United States	387	251	3 032	3,217	États-Unis	
Other countries			46	72	Autres pays	
Total	387	251	3 078	3,290	Total	

Commodity/Country	December 1989 Décembre 1989 Quantity Quantité	December 1989 Décembre 1989 Value Valeur $'000	Cumulative Totals Totaux cumulatifs Quantity Quantité	Cumulative Totals Totaux cumulatifs Value Valeur $'000	Marchandise/Pays	
7305.39 Tubes & pipe, i or s, welded, riveted or sim closed, ext dia >406.4mm, nes	TNE		TNE		Tubes & tuyaux f/a soudés/rivés, dia extérieur >406.4mm, nda	7305.39
Malta			298	393	Malte	
Other countries			37	136	Autres pays	
Total			336	529	Total	
7305.90 Tubes & pipe, i or s, riveted or sim closed, ext dia >406.4mm, nes	TNE		TNE		Tubes & tuyaux f/a rivés, diamètre extérieur >406.4mm, nda	7305.90
United States	29	37	589	654	États-Unis	
Other countries			27	95	Autres pays	
Total	29	38	616	750	Total	
7306.10 Pipe, line, i or s, welded, riveted or sim closed, nes, for oil or gas pipeline	TNE		TNE		Tubes & tuyaux f/a soudés/rivés ou simpl rap, nda, pr oléoducs ou gazoducs	7306.10
United States	133	95	10 726	10,109	États-Unis	
India			299	325	Inde	
Other countries	14	64	100	289	Autres pays	
Total	147	159	11 126	10,724	Total	
7306.20 Casing/tubing, i or s, welded, riveted or sim clsd, nes, for oil/gas drilling	TNE		TNE		Tubes & tuyaux f/a soudés/rivés ou simpl rap, nda, pr l'extraction du gaz/pétrl	7306.20
United States	330	147	8 423	4,750	États-Unis	
Other countries			15	91	Autres pays	
Total	330	147	8 438	4,841	Total	
7306.30 Tubes, pipe & hollow profiles, iron or nas, welded, of circ cross sect, nes	TNE		TNE		Tubes, tuyaux & profilés creux fer/acier n-al, soudés, de section circ, nda	7306.30
United States	9 617	7,354	133 426	111,548	États-Unis	
Egypt	19	40	245	348	Égypte	
Other countries			243	312	Autres pays	
Total	9 636	7,395	133 915	112,209	Total	
7306.40 Tubes, pipe & hollow profiles, stainless steel, welded, of circ cross sect, nes	TNE		TNE		Tubes, tuyaux & profilés creux, ac/inox- ydables, de section circulaire, nda	7306.40
United States	316	1,379	4 674	21,595	États-Unis	
Other countries		11	64	446	Autres pays	
Total	316	1,390	4 739	22,041	Total	
7306.50 Tubes, pipe & hollow profiles, al/s, (o/t stain) wld, of circ cross sect, nes	TNE		TNE		Tubes, tuyaux & profilés creux, ac/al, a/q ac/inoxy, soudés, de sect circ, nda	7306.50
United States	101	228	1 323	3,674	États-Unis	
Other countries			24	66	Autres pays	
Total	101	228	1 347	3,741	Total	
7306.60 Tubes, pipe & hollow profiles, i/s, welded, of non circ cross sect, nes	TNE		TNE		Tubes, tuyaux & profilés creux fer/acier soudés de section autres que circ, nda	7306.60
United States	12 880	9,636	217 040	170,028	États-Unis	
Other countries	46	94	66	137	Autres pays	
Total	12 927	9,730	217 107	170,166	Total	
7306.90 Tubes, pipe & hollow profiles, iron or steel, welded, nes	TNE		TNE		Tubes, tuyaux & profilés creux, en fer ou en acier, soudés, nda	7306.90
United States	171	260	3 249	5,708	États-Unis	
Other countries	27	72	679	788	Autres pays	
Total	199	332	3 928	6,497	Total	
7307.11 Fittings, pipe or tube, of non-malleable cast iron					Accessoires de tuyauterie en fonte non malléable	7307.11
Other countries		5		451	Autres pays	
Total		5		451	Total	
7307.19 Fittings, pipe or tube, cast, of iron or steel, nes					Accessoires de tuyauterie en fonte, fer, ou acier, nda	7307.19
United States		241		3,058	États-Unis	
Other countries		32		421	Autres pays	
Total		274		3,480	Total	
7307.21 Flanges, stainless steel					Brides en aciers inoxydables	7307.21
Other countries				42	Autres pays	
Total				42	Total	
7307.22 Threaded elbows, bends and sleeves of stainless steel					Coudes, courbes et manchons, filetés, en aciers inoxydables	7307.22
United States		76		1,828	États-Unis	
Other countries		42		309	Autres pays	
Total		119		2,138	Total	
7307.23 Fittings, butt welding, stainless steel					Accessoires à souder bout à bout, en aciers inoxydables	7307.23
United States		355		5,317	États-Unis	
Other countries		18		515	Autres pays	
Total		374		5,832	Total	

TABLE 3. DOMESTIC EXPORTS BY COMMODITY AND COUNTRY, H.S. BASED
TABLEAU 3. EXPORTATIONS NATIONALES PAR MARCHANDISE ET PAYS, BASE DU S.H.

Commodity/Country	December 1989 Décembre 1989 Quantity Quantité	December 1989 Décembre 1989 Value Valeur $'000	Cumulative Totals Totaux cumulatifs Quantity Quantité	Cumulative Totals Totaux cumulatifs Value Valeur $'000	Marchandise/Pays	
7307.29 Fittings pipe or tube of stainless steel, nes					Accessoires de tuyauterie en aciers inoxydables, nda	7307.29
United States		333		8,036	États-Unis	
Other countries				634	Autres pays	
Total		333		8,670	Total	
7307.91 Flanges, iron or steel, nes					Brides en fer ou en acier, nda	7307.91
United States		371		7,082	États-Unis	
Other countries		19		58	Autres pays	
Total		391		7,140	Total	
7307.92 Threaded elbows, bend and sleeves, iron or steel, nes					Coudes, courbes et manchons, filetés en fer ou en acier, nda	7307.92
United States		131		3,560	États-Unis	
Other countries		4		171	Autres pays	
Total		136		3,731	Total	
7307.93 Fittings, but welding, iron or steel, nes					Accessoires à souder bout à bout, en fer ou en acier, nda	7307.93
United States		16		302	États-Unis	
New Zealand				353	Nouvelle-Zélande	
Other countries		55		103	Autres pays	
Total		71		759	Total	
7307.99 Fittings, pipe or tube, iron or steel, nes					Accessoires de tuyauterie en fer ou en acier, nda	7307.99
United States		1,219		17,456	États-Unis	
Australia		107		338	Australie	
Chile		546		546	Chili	
Other countries		69		1,499	Autres pays	
Total		1,943		19,840	Total	
7308.10 Bridges and bridge sections, iron or steel					Ponts et éléments de ponts, en fer ou en acier	7308.10
United States		121		2,386	États-Unis	
Other countries				72	Autres pays	
Total		121		2,459	Total	
7308.20 Towers and lattice masts, iron or steel					Tours et pylônes, en fer ou en acier	7308.20
United States		63		1,117	États-Unis	
Mali		173		6,293	Mali	
Other countries		94		663	Autres pays	
Total		331		8,074	Total	
7308.30 Doors, windows and their frames and thresholds for doors of iron or steel	NMB		NMB		Portes, fenêtres et leurs cadres et chambranles et seuils, en fer ou acier	7308.30
United States	16 887	1,474	302 874	20,253	États-Unis	
United Kingdom	9 149	46	25 733	1,305	Royaume-Uni	
France	1 496	74	7 674	336	France	
Netherlands	985	41	11 111	478	Pays-Bas	
Other countries	755	191	6 664	1,458	Autres pays	
Total	29 272	1,829	354 056	23,831	Total	
7308.40 Props and similar equipment for scaffolding, shuttering or pit-propping, i or s					Matériel d'échafaudage, de coffrage ou d'étayage, en fer ou en acier	7308.40
United States		295		5,573	États-Unis	
Other countries		68		472	Autres pays	
Total		364		6,045	Total	
7308.90 Structures and parts of structures, i or s (excl prefab bldgs of heading no.9406)					Constructions et parties de const en f/a (autres que const préfabriquées no94.06)	7308.90
United States		5,801		99,758	États-Unis	
United Kingdom		60		3,058	Royaume-Uni	
Italy		366		420	Italie	
USSR				500	URSS	
Iraq				622	Irak	
Tanzania, Un. Rep		2		321	Tanzanie, Rép. un	
Cameroon		176		6,831	Cameroun	
India				3,783	Inde	
China, P. Rep.				501	Chine, Rép. pop.	
New Zealand		555		568	Nouvelle-Zélande	
Colombia				373	Colombie	
Venezuela				502	Venezuela	
Bermuda		89		1,723	Bermudes	
Jamaica				647	Jamaïque	
Cuba				2,110	Cuba	
Other countries		338		3,935	Autres pays	
Total		7,390		125,661	Total	
7309.00 Reservoirs, tanks, vats & sim ctnr, cap >300L, i or s (excl liq/compr gas type)					Réservoirs, foudres, cuves et récip sim cont >300L, f/a (a/q comp/liquéfié)	7309.00
United States		1,553		25,942	États-Unis	
France		25		756	France	

Commodity/Country	December 1989 Décembre 1989 Quantity Quantité	December 1989 Décembre 1989 Value Valeur $'000	Cumulative Totals Totaux cumulatifs Quantity Quantité	Cumulative Totals Totaux cumulatifs Value Valeur $'000	Marchandise/Pays
(Cont'd)					(Suite)
7309.00 Reservoirs, tanks, vats & sim ctnr, cap >300L, i or s (excl liq/compr gas type)					Réservoirs, foudres, cuves et récip sim cont >300L, f/a (a/q comp/liquéfié) 7309.00
Spain		25		428	Espagne
Chile		24		438	Chili
Other countries		139		2,026	Autres pays
Total		1,767		29,592	Total
7310.10 Tanks, casks, drums, cans, boxes & sim contr, i or s, capacity ≥50L but <300L					Réservoirs, fûts, bidons etc en fer ou acier, contenance de ≥50L mais <300L 7310.10
United States		1,116		17,680	États-Unis
United Kingdom				467	Royaume-Uni
Other countries		6		542	Autres pays
Total		1,123		18,689	Total
7310.21 Cans, iron or steel, cap <50 litres, to be closed by crimping or soldering, nes					Boîtes à fermer en fer/ac, nda, à fermer par soudage ou sertissage de moins 50L 7310.21
United States		496		9,316	États-Unis
Other countries				3	Autres pays
Total		496		9,320	Total
7310.29 Cans, iron or steel, capacity <50 litres nes					Boîtes en fer ou en acier, contenance de moins de 50L, nda 7310.29
United States		1,572		17,202	États-Unis
Other countries		110		557	Autres pays
Total		1,682		17,760	Total
7311.00 Containers for compressed or liquefied gas of iron or steel					Récipients pr gaz comprimés ou liquéfiés en fonte, fer ou acier 7311.00
United States		1,114		15,036	États-Unis
Saudi Arabia				442	Arabie Saoudite
Malaysia				410	Malaisie
Other countries		17		1,690	Autres pays
Total		1,132		17,579	Total
7312.10 Stranded wire, ropes and cables of iron or steel, not electrically insulated	TNE		TNE		Torons et câbles en fer ou en acier, non isolés pour l'électricité 7312.10
United States	1 212	2,073	19 048	33,687	États-Unis
United Kingdom			32	463	Royaume-Uni
Other countries	63	52	476	1,435	Autres pays
Total	1 275	2,125	19 557	35,586	Total
7312.90 Plaited bands, slings and the like of iron or steel, not elec insulated	TNE		TNE		Tresses, élingues et articles similaires en f/a, non isolés pr l'électricité 7312.90
United States	9	66	586	1,681	États-Unis
Egypt	4	350	4	350	Égypte
Other countries	1	4	411	1,143	Autres pays
Total	15	421	1 002	3,174	Total
7313.00 Wire, barbed, twisted hoop, single flat or twisted double of i or s, for fencing	TNE		TNE		Fils de fer barbelés, feuillards torsadés, etc, en f/a, pour clôtures 7313.00
United States	28	92	225	363	États-Unis
Other countries	3	4	147	276	Autres pays
Total	32	96	372	640	Total
7314.11 Woven products, stainless steel	TNE		TNE		Toiles métalliques tissées, en acier inoxydable 7314.11
United States	99	309	1 302	4,167	États-Unis
Other countries	4	23	29	219	Autres pays
Total	104	332	1 331	4,387	Total
7314.19 Woven products, iron or steel, other than stainless	TNE		TNE		Produits tissés en fer ou acier, autres que acier inoxydable 7314.19
United States	4	3	737	1,343	États-Unis
Other countries		3	42	194	Autres pays
Total	4	7	780	1,538	Total
7314.20 Grill, netting, fencing, i or s, welded inter, cross-sect dim ≥3mm, ms ≥100cm²	TNE		TNE		Grillages et treillis, f/a soud point de renc transv ≥3mm, mailles ≥100cm² 7314.20
United States	621	1,175	11 608	9,866	États-Unis
Other countries			5	10	Autres pays
Total	622	1,176	11 614	9,876	Total
7314.30 Grill, netting, fencing, iron or steel, welded at the intersection, nes	TNE		TNE		Grillages et treillis, f/a soudés aux points de rencontre, nda 7314.30
United States	39	46	335	446	États-Unis
Other countries		4	8	42	Autres pays
Total	39	51	344	489	Total
7314.41 Grill, netting, fencing, iron or steel, plated or coated with zinc	TNE		TNE		Grillages ou treillis en fer ou acier zingués 7314.41
Other countries	9	18	180	305	Autres pays
Total	9	18	180	305	Total

TABLE 3. DOMESTIC EXPORTS BY COMMODITY AND COUNTRY, H.S. BASED
TABLEAU 3. EXPORTATIONS NATIONALES PAR MARCHANDISE ET PAYS, BASE DU S.H.

Commodity/Country	December 1989 Décembre 1989 Quantity Quantité	December 1989 Décembre 1989 Value Valeur $'000	Cumulative Totals Totaux cumulatifs Quantity Quantité	Cumulative Totals Totaux cumulatifs Value Valeur $'000	Marchandise/Pays	
7314.42 Grill, netting, fencing, iron or steel, plastic coated	TNE		TNE		Grillages ou treillis en fer ou acier recouverts de matières plastiques	7314.42
United States	42	52	1 846	2,266	États-Unis	
Other countries			1	3	Autres pays	
Total	42	52	1 847	2,269	Total	
7314.49 Grill, netting, fencing, iron or steel, nes	TNE		TNE		Grillages ou treillis en fer ou acier nda	7314.49
United States	206	110	2 567	1,527	États-Unis	
Other countries			68	305	Autres pays	
Total	206	110	2 635	1,832	Total	
7314.50 Expanded metal, iron or steel	TNE		TNE		Tôles et bandes déployées en fer ou acier	7314.50
United States	249	218	3 413	3,124	États-Unis	
Other countries			20	22	Autres pays	
Total	249	218	3 434	3,147	Total	
7315.11 Chain, roller, iron or steel	TNE		TNE		Chaînes à rouleaux, en fer ou acier	7315.11
United States	5	48	209	879	États-Unis	
Other countries			70	163	Autres pays	
Total	5	48	280	1,043	Total	
7315.12 Chain, articulated link, iron or steel, nes	TNE		TNE		Chaînes à maillons articulés, en fer ou acier, nda	7315.12
United States	157	224	1 992	3,101	États-Unis	
Other countries	3	19	182	471	Autres pays	
Total	160	243	2 175	3,572	Total	
7315.19 Chain parts, articulated link, iron or steel	TNE		TNE		Parties de chaînes à maillons articulés, en fer ou acier	7315.19
United States	15	31	256	705	États-Unis	
Other countries	1	2	13	82	Autres pays	
Total	16	33	270	788	Total	
7315.20 Chain, skid, iron or steel	TNE		TNE		Chaînes antidérapantes , en fer ou acier	7315.20
United States	112	217	1 258	2,732	États-Unis	
Other countries	5	12	5	12	Autres pays	
Total	117	230	1 264	2,744	Total	
7315.81 Chain, stud link, iron or steel	TNE		TNE		Chaînes à maillons à étais, en fer ou acier	7315.81
United States			154	854	États-Unis	
Other countries			3	20	Autres pays	
Total			157	874	Total	
7315.82 Chain, welded link, iron or steel, nes	TNE		TNE		Chaînes, à maillons soudés, nda, en fer ou acier	7315.82
United States	106	339	1 231	3,859	États-Unis	
Other countries	70	166	93	209	Autres pays	
Total	176	505	1 325	4,069	Total	
7315.89 Chain, iron or steel, nes	TNE		TNE		Chaînes en fer ou acier, nda	7315.89
United States	87	195	1 441	3,349	États-Unis	
Other countries	9	53	162	621	Autres pays	
Total	97	249	1 603	3,971	Total	
7315.90 Chain parts, iron or steel, nes	TNE		TNE		Parties de chaînes, en fer ou acier, nda	7315.90
United States	30	161	260	1,248	États-Unis	
Other countries			10	56	Autres pays	
Total	30	161	270	1,304	Total	
7316.00 Anchors, grapnels and parts thereof of iron or steel	NMB		NMB		Ancres, grappins et leurs parties, en fer ou en acier	7316.00
Other countries	4 515	26	51 971	309	Autres pays	
Total	4 515	26	51 971	309	Total	
7317.00 Nails, staples & sim art, i or s, excl art of head No 8305 & art w/copper heads					Clous, crampons et art sim en f/a, a/q ceux avec tête en cuivre et du No 83.05	7317.00
United States		3,825		65,822	États-Unis	
Australia		31		439	Australie	
Other countries		93		623	Autres pays	
Total		3,950		66,885	Total	
7318.11 Screws, coach, iron or steel					Tire-fond, fer ou acier	7318.11
Other countries		27		280	Autres pays	
Total		27		280	Total	
7318.12 Screws, wood, iron or steel, nes					Vis à bois, fer ou acier, nda	7318.12
United States		54		511	États-Unis	
Other countries		1		44	Autres pays	
Total		55		555	Total	

Commodity/Country	December 1989 Décembre 1989 Quantity Quantité	December 1989 Décembre 1989 Value Valeur $'000	Cumulative Totals Totaux cumulatifs Quantity Quantité	Cumulative Totals Totaux cumulatifs Value Valeur $'000	Marchandise/Pays
7318.13 Screw hooks and screw rings of iron or steel					Crochets et pitons à pas de vis, fer ou acier 7318.13
United States		88		556	États-Unis
Other countries				44	Autres pays
Total		88		601	Total
7318.14 Screws, self-tapping, iron or steel					Vis autotaraudeuses, fer ou acier 7318.14
Other countries		1		114	Autres pays
Total		1		114	Total
7318.15 Bolts or screws nes, with or without their nuts or washers, iron or steel					Vis et boulons, fer ou acier, même avec leurs écrous ou rondelles 7318.15
United States		10,489		152,185	États-Unis
United Kingdom		52		1,067	Royaume-Uni
Australia		3		754	Australie
Ecuador		36		524	Équateur
Other countries		124		3,432	Autres pays
Total		10,706		157,963	Total
7318.16 Nuts, iron or steel, nes					Écrous, fer ou acier, nda 7318.16
United States		1,795		29,411	États-Unis
Other countries		36		828	Autres pays
Total		1,831		30,240	Total
7318.19 Threaded articles of iron or steel, nes					Articles filetés, fer ou acier, nda 7318.19
United States		193		3,658	États-Unis
United Kingdom		162		523	Royaume-Uni
Germany, West		265		329	Allemagne, ouest
Other countries		32		339	Autres pays
Total		653		4,849	Total
7318.21 Washers, spring or lock, iron or steel					Rondelles destinées à faire ressort et autres rondelles de blocage, fer/acier 7318.21
Other countries		8		182	Autres pays
Total		8		182	Total
7318.22 Washers, iron or steel, nes					Rondelles, nda, fer ou acier 7318.22
United States		94		1,737	États-Unis
Other countries		3		284	Autres pays
Total		97		2,021	Total
7318.23 Rivets, iron or steel					Rivets, fer ou acier 7318.23
United States		560		9,306	États-Unis
Other countries		4		158	Autres pays
Total		564		9,464	Total
7318.24 Cotters and cotter-pins, iron or steel					Goupilles, chevilles et clavettes, fer ou acier 7318.24
Other countries				152	Autres pays
Total				152	Total
7318.29 Non-threaded articles of iron or steel, nes					Articles non filetés, nda, fer ou acier 7318.29
United States		1,284		17,244	États-Unis
United Kingdom		11		716	Royaume-Uni
France				374	France
Other countries		334		1,843	Autres pays
Total		1,630		20,177	Total
7319.10 Needles, sewing, darning or embroidery, iron or steel					Aiguilles à coudre, à ravauder ou à broder, fer ou acier 7319.10
United States		37		425	États-Unis
Other countries				6	Autres pays
Total		37		431	Total
7319.20 Pins, safety, iron or steel					Épingles de sureté, fer ou acier 7319.20
Other countries		2		5	Autres pays
Total		2		5	Total
7319.30 Pins, iron or steel, nes					Épingles, nda, fer ou acier 7319.30
United States		67		956	États-Unis
Other countries		1		345	Autres pays
Total		69		1,301	Total
7319.90 Articles for use in the hand, i or s, similar to sewing needles or pins					Articles pr usage à la main, fer/acier similaires aux aiguilles à coudre, etc 7319.90
Other countries				131	Autres pays
Total				131	Total
7320.10 Springs, leaf and leaves therefor, iron or steel					Ressorts à lames et leurs lames, fer ou acier 7320.10
United States		9,339		154,045	États-Unis
Mexico		672		1,044	Mexique

TABLE 3. DOMESTIC EXPORTS BY COMMODITY AND COUNTRY, H.S. BASED
TABLEAU 3. EXPORTATIONS NATIONALES PAR MARCHANDISE ET PAYS, BASE DU S.H.

Commodity/Country	December 1989 Décembre 1989 Quantity Quantité	December 1989 Décembre 1989 Value Valeur $'000	Cumulative Totals Totaux cumulatifs Quantity Quantité	Cumulative Totals Totaux cumulatifs Value Valeur $'000	Marchandise/Pays	
(Cont'd)					(Suite)	
7320.10 Springs, leaf and leaves therefor, iron or steel					Ressorts à lames et leurs lames, fer ou acier	7320.10
Other countries		6		257	Autres pays	
Total		10,018		155,347	Total	
7320.20 Springs, helical, iron or steel					Ressorts en hélice, fer ou acier	7320.20
United States		2,405		33,878	États-Unis	
Other countries		9		242	Autres pays	
Total		2,414		34,121	Total	
7320.90 Springs, iron or steel, nes					Ressorts, nda, fer ou acier	7320.90
United States		1,303		17,020	États-Unis	
Other countries		34		385	Autres pays	
Total		1,337		17,406	Total	
7321.11 Cooking appliances & plate warmers for gas fuel or both gas and o/fuels, i or s	NMB		NMB		Appareils de cuisson & chauffe-plats, à combu gazeux ou à gaz & autres combu f/a	7321.11
United States	5 070	282	63 701	4,893	États-Unis	
United Kingdom	1 621	152	3 068	412	Royaume-Uni	
Germany, West	600	19	5 775	574	Allemagne, ouest	
Other countries			12 912	1,275	Autres pays	
Total	7 291	454	85 456	7,156	Total	
7321.12 Cooking appliances & plate warmers for liquid fuel, iron or steel	NMB		NMB		Appareils de cuisson & chauffe-plats, à combustibles liquides, fer ou acier	7321.12
United States	45	56	751	483	États-Unis	
Other countries	924	29	10 049	393	Autres pays	
Total	969	86	10 800	876	Total	
7321.13 Cooking appliances & plate warmers for solid fuel, iron or steel	NMB		NMB		Appareils de cuisson & chauffe-plats, à combustibles solides, fer ou acier	7321.13
United States	34	42	1 202	1,001	États-Unis	
Other countries			844	220	Autres pays	
Total	34	42	2 046	1,221	Total	
7321.81 Household or camping appliances, i/s, for htg or blgs,nes, f gas/gas & other f	NMB		NMB		Appareils domes ou de camping, f/a, pr chauffage ou cuisson nda, combus gazeux	7321.81
United States	302	184	5 038	2,269	États-Unis	
Other countries	487	23	1 796	159	Autres pays	
Total	789	208	6 834	2,428	Total	
7321.82 Household or camping appliances, i/s, for htg or blgs, nes, for liquid fuel	NMB		NMB		Appareils domes ou de camping, f/a, pr chauffage ou cuisson nda, combus liquide	7321.82
United States	55	15	5 416	590	États-Unis	
Other countries	620	24	1 619	96	Autres pays	
Total	675	39	7 035	687	Total	
7321.83 Household or camping appliances, i/s, for htg or blgs, nes, for solid fuel	NMB		NMB		Appareils domes ou de camping, f/a, pr chauffage ou cuisson nda, combus solide	7321.83
United States	695	418	15 274	8,323	États-Unis	
Other countries			2 970	344	Autres pays	
Total	695	418	18 244	8,668	Total	
7321.90 Appliance parts clearly identifiable as for household, cooking, camping, nes					Parties d'app domes ou de camping, f/a pr chauf/cuisson nda, nettement recon	7321.90
United States		168		4,770	États-Unis	
Other countries		11		863	Autres pays	
Total		179		5,633	Total	
7322.11 Radiators and parts thereof, cast iron	NMB		NMB		Radiateurs en fonte, et leurs parties	7322.11
Other countries			100	3	Autres pays	
Total			100	3	Total	
7322.19 Radiators and parts thereof, iron or steel, other than cast iron	NMB		NMB		Radiateurs en fer ou acier, a/q fonte, et leurs parties	7322.19
United States	3 264	125	27 955	1,200	États-Unis	
Other countries			1 989	86	Autres pays	
Total	3 264	125	29 944	1,287	Total	
7322.90 Air heaters, hot air distributors, iron or steel & identifiable parts, nes	NMB		NMB		Générateurs et distributeurs d'air chaud en f/a nda et leurs pts nettement recon	7322.90
United States	1 559	994	26 350	18,281	États-Unis	
United Kingdom			230	314	Royaume-Uni	
Chile	540	312	540	314	Chili	
Other countries	8	7	231	679	Autres pays	
Total	2 107	1,314	27 351	19,590	Total	
7323.10 Iron or steel wool, incl pot scourers, polishing pads, gloves and the like, i/s					Paille de fer ou d'acier, éponges, torchons, gants et art similaires en f/a	7323.10
Other countries		111		221	Autres pays	
Total		111		221	Total	

Commodity/Country	December 1989 Décembre 1989 Quantity Quantité	December 1989 Décembre 1989 Value Valeur $'000	Cumulative Totals Totaux cumulatifs Quantity Quantité	Cumulative Totals Totaux cumulatifs Value Valeur $'000	Marchandise/Pays	
7323.93 Table, kitchen or other household art & parts thereof, stainless steel, nes					Table, art de ménage ou d'économie dom en acier inoxydable et leurs pts, nda	7323.93
United States		176		2,625	États-Unis	
Other countries		23		376	Autres pays	
Total		199		3,001	Total	
7323.94 Table, kitchen or other household art & parts thereof, i or s, enamelled, nes					Table, art de ménage ou d'économie dom en f/a émaillés et leurs parties, nda	7323.94
Other countries		6		310	Autres pays	
Total		6		310	Total	
7323.99 Table, kitchen or other household art & parts thereof, of iron or steel, nes					Table, art de ménage ou d'économie dom en fer ou acier, et leurs parties, nda	7323.99
United States		618		8,306	États-Unis	
United Kingdom		149		945	Royaume-Uni	
Australia		59		348	Australie	
Other countries		48		359	Autres pays	
Total		875		9,958	Total	
7324.10 Sinks and wash basins, stainless steel	NMB		NMB		Éviers et lavabos en acier inoxydable	7324.10
Other countries	1 162	67	5 088	518	Autres pays	
Total	1 162	67	5 088	518	Total	
7324.21 Baths, cast iron, enamelled or not	NMB		NMB		Baignoires en fonte, même émaillées	7324.21
Other countries	1 151	9	1 309	57	Autres pays	
Total	1 151	9	1 309	57	Total	
7324.29 Baths, iron or steel, nes	NMB		NMB		Baignoires en fer ou acier, nda	7324.29
Other countries	402	35	3 064	177	Autres pays	
Total	402	35	3 064	177	Total	
7324.90 Sanitary ware & parts thereof, i or s, nes, for example bedpans, douche cans					Article d'hygiène et leurs parties, nda en fer ou acier, ex bassins de lits, etc	7324.90
United States		1,294		15,941	États-Unis	
Italy				416	Italie	
Other countries		53		576	Autres pays	
Total		1,348		16,933	Total	
7325.10 Cast articles of non-malleable cast iron nes	TNE		TNE		Ouvrages moulés nda, en fonte non malléable	7325.10
United States	494	470	6 795	7,337	États-Unis	
Other countries	1	8	75	266	Autres pays	
Total	495	478	6 870	7,603	Total	
7325.99 Articles of iron or steel, cast, nes					Ouvrages moulés nda, en fonte, fer ou acier	7325.99
United States		1,101		14,802	États-Unis	
Germany, West		204		1,007	Allemagne, ouest	
Other countries		11		510	Autres pays	
Total		1,317		16,320	Total	
7326.11 Balls, grinding and similar articles of i or s, forged or stamped, not f/worked					Boulets et articles sim f/a pr broyeurs, forgés ou estampés, non autr tra	7326.11
Other countries				103	Autres pays	
Total				103	Total	
7326.19 Articles of iron or steel, forged or stamped, but not further worked					Ouvrages en fer ou acier, forgés ou estampés mais non autrement travaillés	7326.19
United States		744		9,943	États-Unis	
Other countries				311	Autres pays	
Total		744		10,255	Total	
7326.20 Articles of wire, iron or steel, nes					Ouvrages en fils de fer ou d'acier, nda	7326.20
United States		1,242		13,235	États-Unis	
United Kingdom		9		376	Royaume-Uni	
Other countries				949	Autres pays	
Total		1,252		14,562	Total	
7326.90 Articles, iron or steel, nes					Ouvrages en fer ou acier, nda	7326.90
United States		14,496		176,481	États-Unis	
United Kingdom		389		8,932	Royaume-Uni	
France		286		1,777	France	
Germany, West		162		1,671	Allemagne, ouest	
Netherlands		7		1,555	Pays-Bas	
Sweden		13		1,167	Suède	
Switzerland		8		623	Suisse	
Bangladesh				319	Bangladesh	
India		14		3,538	Inde	
Japan		130		3,041	Japon	
Korea, South		96		1,043	Corée du Sud	
Taiwan		41		453	Taiwan	
Australia		211		2,481	Australie	
Venezuela		7		333	Venezuela	

TABLE 3. DOMESTIC EXPORTS BY COMMODITY AND COUNTRY, H.S. BASED
TABLEAU 3. EXPORTATIONS NATIONALES PAR MARCHANDISE ET PAYS, BASE DU S.H.

Commodity/Country	December 1989 Décembre 1989 Quantity Quantité	December 1989 Décembre 1989 Value Valeur $'000	Cumulative Totals Totaux cumulatifs Quantity Quantité	Cumulative Totals Totaux cumulatifs Value Valeur $'000	Marchandise/Pays
(Cont'd)					(Suite)
7326.90 Articles, iron or steel, nes					Ouvrages en fer ou acier, nda 7326.90
Bermuda		110		637	Bermudes
Mexico		51		1,197	Mexique
Other countries		714		5,758	Autres pays
Total		16,742		211,013	Total
7401.10 Copper mattes	KGM		KGM		Mattes de cuivre 7401.10
United States			1 118 632	2,712	États-Unis
United Kingdom	21 596	61	793 477	1,969	Royaume-Uni
Italy	126 000	402	126 000	402	Italie
Norway	2 048 422	5,331	16 720 292	42,673	Norvège
Total	2 196 018	5,795	18 758 401	47,757	Total
7401.20 Cement copper (precipitated copper)	KGM		KGM		Cuivres de cément (précipité de cuivre) 7401.20
Other countries			37 515	117	Autres pays
Total			37 515	117	Total
7402.00 Copper unrefined, copper anodes for electrolytic refining	KGM		KGM		Cuivres non affinés, anodes en cuivre pour affinage électrolytique 7402.00
United States	18 958	47	287 624	1,030	États-Unis
Other countries			2 735	60	Autres pays
Total	18 958	47	290 359	1,090	Total
7403.11 Copper cathodes and sections of cathodes unwrought	KGM		KGM		Cathodes et sections de cathodes en cuivre, sous forme brute 7403.11
United States	14 355 369	39,852	171 097 726	569,392	États-Unis
United Kingdom	2 668 439	7,408	65 523 775	221,657	Royaume-Uni
Belgium			209 384	907	Belgique
France	601 981	1,651	6 212 737	21,813	France
Germany, West	1 396 044	3,908	14 294 550	47,313	Allemagne, ouest
Italy	1 398 675	3,919	12 951 374	43,382	Italie
Netherlands	3 636 623	10,324	28 854 245	93,836	Pays-Bas
Portugal			122 221	513	Portugal
Sweden	849 920	2,333	11 384 646	38,197	Suède
Germany, East			99 884	418	Allemagne, est
Japan	5 152	158	1 069 527	3,768	Japon
Korea, South			755 418	2,858	Corée du Sud
Other countries	18 000	56	77 043	164	Autres pays
Total	24 930 203	69,612	312 652 530	1,044,226	Total
7403.12 Wire bars, copper, unwrought	KGM		KGM		Barres à fils (wire bars), sous forme brute 7403.12
Other countries			46 963	165	Autres pays
Total			46 963	165	Total
7403.13 Billets, copper, unwrought	KGM		KGM		Billettes en cuivre, sous forme brute 7403.13
United States	297 585	888	2 943 099	9,931	États-Unis
Total	297 585	888	2 943 099	9,931	Total
7403.19 Refined copper products, unwrought, nes	KGM		KGM		Ouvrages en cuivre affiné, nda, sous forme brute 7403.19
United States	135 957	405	3 103 699	11,345	États-Unis
United Kingdom	200 761	575	2 883 629	9,665	Royaume-Uni
Other countries			59 637	146	Autres pays
Total	336 718	981	6 046 965	21,158	Total
7403.21 Copper-zinc base alloys, unwrought	KGM		KGM		Alliages de cuivre à base de cuivre-zinc sous forme brute 7403.21
United States	80 407	206	1 883 863	5,106	États-Unis
Other countries			268 810	588	Autres pays
Total	80 407	206	2 152 673	5,694	Total
7403.22 Copper-tin base alloys, unwrought	KGM		KGM		Alliages de cuivre à base de cuivre-étain, sous forme brute 7403.22
United States			548 504	1,575	États-Unis
Netherlands			415 205	960	Pays-Bas
Taiwan	23 434	47	203 915	432	Taiwan
Other countries	19 844	41	340 678	739	Autres pays
Total	43 278	88	1 508 302	3,707	Total
7403.23 Copper-nickel base alloys or copper-nickel-zinc base alloys, unwrought	KGM		KGM		Alliages de cuivre à base de cuivre-nickel ou cuivre-nickel-zinc, for brute 7403.23
United States	37 897	332	447 999	4,194	États-Unis
Other countries			4 110	20	Autres pays
Total	37 897	332	452 109	4,214	Total
7403.29 Copper alloys, unwrought (other than master alloys of heading No 74.05)	KGM		KGM		Alliages de cuivre sous forme brute, a/q les alliages mères du No 74.05 7403.29
United States			58 623	462	États-Unis
Other countries			29 247	136	Autres pays
Total			87 870	599	Total

Commodity/Country	December 1989 Décembre 1989 Quantity Quantité	December 1989 Décembre 1989 Value Valeur $'000	Cumulative Totals Totaux cumulatifs Quantity Quantité	Cumulative Totals Totaux cumulatifs Value Valeur $'000	Marchandise/Pays
7404.00 Waste and scrap, copper or copper alloy	KGM		KGM		Déchets et débris de cuivre, et alliages de cuivre 7404.00
United States	2 796 691	6,226	46 888 019	113,141	États-Unis
United Kingdom	75 256	152	2 056 999	4,438	Royaume-Uni
Belgium			736 429	1,847	Belgique
France	44 274	103	150 521	370	France
Germany, West	723 626	1,491	5 406 534	11,614	Allemagne, ouest
Italy	15 549	40	626 715	1,403	Italie
Netherlands	58 507	132	1 779 992	3,713	Pays-Bas
Norway			194 931	531	Norvège
Hong Kong			415 964	405	Hong Kong
India	105 920	135	2 550 746	4,111	Inde
China, P. Rep.			354 896	569	Chine, Rép. pop.
Japan	38 606	83	946 705	2,234	Japon
Korea, South	173 463	446	3 747 200	9,433	Corée du Sud
Taiwan	21 264	39	403 619	379	Taiwan
Brazil	36 900	103	327 001	1,033	Brésil
Other countries			314 270	658	Autres pays
Total	4 090 056	8,955	66 900 541	155,886	Total
7405.00 Master alloys of copper	KGM		KGM		Alliages mères de cuivre 7405.00
Other countries			60 875	247	Autres pays
Total			60 875	247	Total
7406.10 Powders, copper, of non-lamellar structure	KGM		KGM		Poudres de cuivre à structure non lamellaire 7406.10
United States	11 569	54	183 878	812	États-Unis
Other countries	2 800	26	36 028	300	Autres pays
Total	14 369	81	219 906	1,112	Total
7406.20 Powders, copper, of lamellar structure and flakes	KGM		KGM		Poudres et paillettes de cuivre à structure lamellaire 7406.20
United States	9 639	78	158 011	1,082	États-Unis
Other countries	3 000	20	60 366	524	Autres pays
Total	12 639	98	218 377	1,606	Total
7407.10 Bars, rods and profiles of refined copper	KGM		KGM		Barres, tiges et profilés en cuivre affiné 7407.10
United States	177 005	800	6 433 608	28,833	États-Unis
Colombia			397 883	1,792	Colombie
Other countries			64 143	420	Autres pays
Total	177 005	800	6 895 634	31,046	Total
7407.21 Bars, rods and profiles of copper-zinc base alloys	KGM		KGM		Barres, tiges et profilés en alliages de cuivre-zinc 7407.21
United States			872 731	2,986	États-Unis
Other countries			27		Autres pays
Total			872 758	2,986	Total
7407.22 Bars, rods and profiles of copper-nickel or copper-nickel-zinc base alloys	KGM		KGM		Barres, tiges et profilés en alliages de cuivre nickel ou cuivre-nickel-zinc 7407.22
Other countries			22 057	149	Autres pays
Total			22 057	149	Total
7407.29 Bars, rods and profiles, copper alloy nes	KGM		KGM		Barres, tiges et profilés en alliages de cuivre, nda 7407.29
United States	29 476	144	648 261	2,989	États-Unis
Other countries	550	1	3 813	30	Autres pays
Total	30 026	145	652 074	3,019	Total
7408.11 Wire of refined copper of which the max cross sectional dimension exceeds 6mm	KGM		KGM		Fils de cuivre affiné, la plus grande dimension de la sect transv excède 6mm 7408.11
United States	29 404	91	189 309	668	États-Unis
Colombia			696 653	3,092	Colombie
Venezuela			219 750	988	Venezuela
Cuba			225 418	962	Cuba
Other countries			501	3	Autres pays
Total	29 404	91	1 331 631	5,714	Total
7408.19 Wire of refined copper of which the max cross sectional dimension is 6mm or less	KGM		KGM		Fils de cuivre affiné, la plus grande dimension de la sect transv ≤6mm 7408.19
United States	6 953	27	348 002	1,016	États-Unis
Other countries			23 441	133	Autres pays
Total	6 953	27	371 443	1,149	Total
7408.21 Wire, copper-zinc base alloy	KGM		KGM		Fils en alliages à base de cuivre-zinc 7408.21
Other countries			53 808	395	Autres pays
Total			53 808	395	Total
7408.22 Wire, copper-nickel base alloy or copper-nickel-zinc base alloy	KGM		KGM		Fils en alliages à base de cuivre-nickel ou de cuivre-nickel-zinc 7408.22
Other countries	3 030	13	554 948	177	Autres pays
Total	3 030	13	554 948	177	Total

TABLE 3. DOMESTIC EXPORTS BY COMMODITY AND COUNTRY, H.S. BASED
TABLEAU 3. EXPORTATIONS NATIONALES PAR MARCHANDISE ET PAYS, BASE DU S.H.

Commodity/Country	December 1989 Décembre 1989 Quantity Quantité	December 1989 Décembre 1989 Value Valeur $'000	Cumulative Totals Totaux cumulatifs Quantity Quantité	Cumulative Totals Totaux cumulatifs Value Valeur $'000	Marchandise/Pays	
7408.29 Wire, copper alloy, nes	KGM		KGM		Fils en alliages de cuivre, nda	7408.29
Other countries	2 907	41	61 041	277	Autres pays	
Total	2 907	41	61 041	277	Total	
7409.11 Plate, sheet & strip of refined copper, in coil, exceeding 0.15mm thick	KGM		KGM		Tôles, feuilles et bandes en cuivre affiné, enroulées, épaisseur >0.15mm	7409.11
United States	14 710	75	1 299 247	6,021	États-Unis	
United Kingdom			81 537	374	Royaume-Uni	
Other countries			40 263	81	Autres pays	
Total	14 710	75	1 421 047	6,476	Total	
7409.19 Plate, sheet & strip of refined copper, not in coil, exceeding 0.15mm thick	KGM		KGM		Tôles, feuilles et bandes en cuivre affiné, non enroulées, épaisseur >0.15mm	7409.19
United States	19 023	80	843 788	3,727	États-Unis	
Other countries			9 220	46	Autres pays	
Total	19 023	80	853 008	3,774	Total	
7409.21 Plate, sheet & strip of copper-zinc base alloys, in coil, exceeding 0.15mm thick	KGM		KGM		Tôles, feuilles/bandes, alliages à base de cuivre-zinc, enroulées, épais >0.15mm	7409.21
United States	49 937	215	2 290 034	9,864	États-Unis	
Other countries			59 734	249	Autres pays	
Total	49 937	215	2 349 768	10,113	Total	
7409.29 Plate, sheet & strip of copper-zinc base alloys, not in coil, > 0.15mm thick	KGM		KGM		Tôles, feuilles/bandes, alliages à base de cuivre-zinc, non enro épais >0.15mm	7409.29
United States	39 967	187	911 011	4,149	États-Unis	
Other countries			34 324	110	Autres pays	
Total	39 967	187	945 335	4,260	Total	
7409.31 Plate, sheet & strip of copper-tin base alloys, in coil, exceeding 0.15mm thick	KGM		KGM		Tôles, feuilles/bandes, alliages à base de cuivre-étain, enroulées épais >0.15mm	7409.31
United States	6 475	37	738 275	3,851	États-Unis	
Other countries			131 388	161	Autres pays	
Total	6 475	37	869 663	4,012	Total	
7409.39 Plate, sheet & strip of copper-tin base alloys, not in coil, > 0.15mm thick	KGM		KGM		Tôles, feuilles/bandes, alliages à base de cuivre-étain, non enro épais >0.15mm	7409.39
United States	14 191	87	409 366	2,229	États-Unis	
Other countries			150		Autres pays	
Total	14 191	87	409 516	2,230	Total	
7409.40 Plate, sheet & strip of copper-nickel or cop-nickel-zinc base alloy, > 0.15mm thk	KGM		KGM		Tôles, feuilles/bandes, alliages à base cuivre-ni/cuivre-ni-zinc épais >0.15mm	7409.40
United States	239 997	179	4 041 407	3,299	États-Unis	
Other countries			111	2	Autres pays	
Total	239 997	179	4 041 518	3,301	Total	
7409.90 Plate, sheet & strip of copper alloy, nes	KGM		KGM		Tôles, feuilles/bandes, alliages à base de cuivre, nda	7409.90
United States			315 673	1,563	États-Unis	
Austria			271 230	946	Autriche	
Other countries			45 757	188	Autres pays	
Total			632 660	2,698	Total	
7410.11 Foil of refined copper, not backed	KGM		KGM		Feuilles et bandes minces en cuivre affiné, sans support	7410.11
United States	80 002	391	2 587 929	12,302	États-Unis	
Mexico			96 601	448	Mexique	
Other countries	1 376	5	1 376	5	Autres pays	
Total	81 378	397	2 685 906	12,756	Total	
7410.12 Foil, copper alloy, not backed	KGM		KGM		Feuilles et bandes minces en alliages, de cuivre, sans support	7410.12
United States	43 020	197	807 588	3,871	États-Unis	
Other countries			42 763	201	Autres pays	
Total	43 020	197	850 351	4,073	Total	
7410.21 Foil of refined copper, backed	KGM		KGM		Feuilles et bandes minces en cuivre affiné, sur support	7410.21
Other countries			4 757	62	Autres pays	
Total			4 757	62	Total	
7410.22 Foil, copper alloy, backed	KGM		KGM		Feuilles et bandes minces en alliages de cuivre, sur support	7410.22
Other countries			76 012	284	Autres pays	
Total			76 012	284	Total	
7411.10 Pipes and tubes, refined copper	KGM		KGM		Tubes et tuyaux en cuivre affiné	7411.10
United States	69 709	306	2 014 842	10,453	États-Unis	
Israel	66 104	277	657 088	3,220	Israël	
Taiwan			140 030	550	Taiwan	
Other countries	2 324	15	88 914	498	Autres pays	
Total	138 137	600	2 900 874	14,722	Total	

Commodity/Country	December 1989 Décembre 1989 Quantity Quantité	December 1989 Décembre 1989 Value Valeur $'000	Cumulative Totals Totaux cumulatifs Quantity Quantité	Cumulative Totals Totaux cumulatifs Value Valeur $'000	Marchandise/Pays	
7411.21 Pipes and tubes, copper-zinc base alloy	KGM		KGM		Tubes et tuyaux en alliages à base de cuivre-zinc	7411.21
United States	16 592	77	477 935	2,188	États-Unis	
Other countries			22 529	65	Autres pays	
Total	16 592	77	500 464	2,253	Total	
7411.22 Pipes and tubes, copper-nickel base alloy or copper-nickel-zinc base alloy	KGM		KGM		Tubes et tuyaux en alliages à base de cuivre-nickel ou cuivre-nickel-zinc	7411.22
United States	86 034	679	1 371 115	10,782	États-Unis	
Total	86 034	679	1 371 115	10,782	Total	
7411.29 Pipes and tubes, copper alloy, nes	KGM		KGM		Tubes et tuyaux en alliages de cuivre, nda	7411.29
United States	60 332	247	965 049	4,075	États-Unis	
Other countries			1 824	11	Autres pays	
Total	60 332	247	966 873	4,086	Total	
7412.10 Fittings, pipe or tube, of refined copper					Accessoires de tuyauterie en cuivre affiné	7412.10
United States		92		2,381	États-Unis	
United Kingdom		202		777	Royaume-Uni	
Germany, West		371		1,643	Allemagne, ouest	
Spain				491	Espagne	
Israel				345	Israël	
Other countries				318	Autres pays	
Total		666		5,957	Total	
7412.20 Fittings, pipe or tube, copper alloy					Accessoires de tuyauterie en alliages de cuivre	7412.20
United States		504		5,323	États-Unis	
Other countries		27		115	Autres pays	
Total		531		5,439	Total	
7413.00 Stranded wire, cable, plaited bands and the like of copper not elec insulated	KGM		KGM		Torons, cables, tresses & art similaires en cuivre non isolés pr l'électricité	7413.00
Other countries			68 800	305	Autres pays	
Total			68 800	305	Total	
7414.90 Cloth, grill and netting of copper wire and expanded metal of copper	KGM		KGM		Grillages et treillis en fils de cuivre et tôles et bandes déployées	7414.90
United States	72 330	227	85 961	332	États-Unis	
Other countries	19 278	77	388 317	163	Autres pays	
Total	91 608	305	474 278	496	Total	
7415.10 Nails, tacks, drawing pins, staples and sim art of copper or i/s w copper heads	KGM		KGM		Pointes, clous, punaises et crampons et art sim en cuivre, f/a à tête de cuivre	7415.10
Other countries	531	4	6 043	48	Autres pays	
Total	531	4	6 043	48	Total	
7415.21 Washers, copper, including spring washers					Rondelles en cuivre (y compris les rondelles destinées à faire rssort)	7415.21
United States		64		734	États-Unis	
Other countries				3	Autres pays	
Total		64		737	Total	
7415.29 Articles of copper, not threaded, nes, similar to those of heading 7415.10 & 21					Articles en cuivre non filetés nda, similaires aux art du No 7415.10 & 21	7415.29
Other countries		12		250	Autres pays	
Total		12		250	Total	
7415.32 Screws, bolts and nuts of copper excluding wood screws					Vis, boulons et écrous en cuivre, filetés, sauf vis à bois	7415.32
United States		34		424	États-Unis	
Other countries				37	Autres pays	
Total		34		462	Total	
7415.39 Articles of copper threaded, nes similar to bolts, nuts and screws					Articles en cuivre filetés, nda tels que vis, boulons et écrous	7415.39
Other countries		20		357	Autres pays	
Total		20		357	Total	
7416.00 Springs, copper					Ressorts en cuivre	7416.00
Other countries				7	Autres pays	
Total				7	Total	
7417.00 Cooking or heating apparatus, domestic, non-electric and parts thereof of copper	NMB		NMB		Appareils n-élec de cuisson/chauffage, en cuivre, domestiques, et leurs parties	7417.00
Other countries			24	20	Autres pays	
Total			24	20	Total	
7418.10 Table, kitchen or other household articles and parts thereof of copper					Tables, articles de ménage ou d'économie domes en cuivre et leurs parties	7418.10
United States				336	États-Unis	
Total				336	Total	

TABLE 3. DOMESTIC EXPORTS BY COMMODITY AND COUNTRY, H.S. BASED
TABLEAU 3. EXPORTATIONS NATIONALES PAR MARCHANDISE ET PAYS, BASE DU S.H.

Commodity/Country	December 1989 Décembre 1989 Quantity Quantité	December 1989 Décembre 1989 Value Valeur $'000	Cumulative Totals Totaux cumulatifs Quantity Quantité	Cumulative Totals Totaux cumulatifs Value Valeur $'000	Marchandise/Pays	
7418.20 Sanitary ware and parts thereof of copper					Articles d'hygiène ou de toilette, en cuivre, et leurs parties	7418.20
United States		152		2,353	États-Unis	
Other countries		2		113	Autres pays	
Total		155		2,467	Total	
7419.91 Articles of copper, not further worked than cast, moulded, stamped or forged	KGM		KGM		Ouvrages en cuivre, coulés, moulés, estampés ou forgés non autrement trav	7419.91
United States	60 347	282	722 576	3,345	États-Unis	
Malaysia			77 007	530	Malaisie	
Other countries	252	1	46 249	261	Autres pays	
Total	60 599	283	845 832	4,137	Total	
7419.99 Articles of copper, nes					Articles en cuivre, nda	7419.99
United States		1,671		15,499	États-Unis	
Belgium		3		453	Belgique	
Germany, West		105		1,396	Allemagne, ouest	
South Africa		799		4,274	Afrique du Sud	
Malaysia				2,316	Malaisie	
Japan		427		548	Japon	
Taiwan		89		375	Taiwan	
Cuba				363	Cuba	
Other countries		151		1,831	Autres pays	
Total		3,247		27,058	Total	
7501.10 Nickel mattes	KGM		KGM		Mattes de nickel	7501.10
United States			121 969	2,138	États-Unis	
United Kingdom	719 878	5,087	26 455 365	184,745	Royaume-Uni	
Norway	4 136 097	51,798	35 938 902	460,328	Norvège	
Other countries			5 998	117	Autres pays	
Total	4 855 975	56,885	62 522 234	647,329	Total	
7502.20 Nickel unwrought, alloyed	KGM		KGM		Alliages de nickel brute	7502.20
United States	96 068	593	1 198 265	8,459	États-Unis	
Belgium	126 101	849	662 901	4,462	Belgique	
Sweden			92 400	594	Suède	
Korea, South			68 400	440	Corée du Sud	
Other countries	700	4	113 453	626	Autres pays	
Total	222 869	1,448	2 135 419	14,584	Total	
7503.00 Waste and scrap, nickel	KGM		KGM		Déchets et débris de nickel	7503.00
United States	136 817	1,215	5 320 924	60,517	États-Unis	
United Kingdom	20 439	50	773 104	3,626	Royaume-Uni	
Germany, West			37 733	680	Allemagne, ouest	
Netherlands	34 776	117	337 308	1,696	Pays-Bas	
Japan	6 890	20	111 583	310	Japon	
Other countries			404 842	304	Autres pays	
Total	198 922	1,404	6 985 494	67,135	Total	
7504.00 Powders and flakes, nickel	KGM		KGM		Poudres et paillettes de nickel	7504.00
United States	369 653	3,719	6 897 418	68,480	États-Unis	
United Kingdom	500	33	57 464	776	Royaume-Uni	
Belgium	7 620	52	51 485	393	Belgique	
Germany, West			13 984	418	Allemagne, ouest	
Netherlands	17 995	242	197 545	3,314	Pays-Bas	
Norway			35 990	576	Norvège	
Israel			39 700	323	Israël	
Singapore			68 854	646	Singapour	
China, P. Rep.	2 177	15	135 369	1,132	Chine, Rép. pop.	
Japan	124 588	1,143	1 556 808	13,475	Japon	
Mexico	21 229	130	77 988	479	Mexique	
Other countries	1 016	11	107 227	1,179	Autres pays	
Total	544 778	5,348	9 239 832	91,199	Total	
7505.12 Bars, rods and profiles, nickel alloy	KGM		KGM		Barres et profilés en alliages de nickel	7505.12
United States	13 018	182	157 472	2,206	États-Unis	
Total	13 018	182	157 472	2,206	Total	
7505.21 Wire, nickel, not alloyed	KGM		KGM		Fils en nickel non allié	7505.21
Other countries			1 578	12	Autres pays	
Total			1 578	12	Total	
7505.22 Wire, nickel alloy	KGM		KGM		Fils en alliages de nickel	7505.22
United States	1 216	27	231 425	625	États-Unis	
Japan			39 792	1,001	Japon	
Other countries	18 885	142	58 893	1,064	Autres pays	
Total	20 101	169	330 110	2,692	Total	
7506.10 Plates, sheet, strip and foil, nickel, not alloyed	KGM		KGM		Tôles, bandes et feuilles en nickel non allié	7506.10
United States	18 339	62	100 301	1,412	États-Unis	
Other countries			256	4	Autres pays	
Total	18 339	62	100 557	1,417	Total	

Commodity/Country	December 1989 Décembre 1989 Quantity Quantité	December 1989 Décembre 1989 Value Valeur $'000	Cumulative Totals Totaux cumulatifs Quantity Quantité	Cumulative Totals Totaux cumulatifs Value Valeur $'000	Marchandise/Pays	
7506.20 Plates, sheet, strip and foil, nickel alloy	KGM		KGM		Tôles, bandes et feuilles en alliage de nickel	7506.20
United States	18 202	171	157 711	2,372	États-Unis	
Other countries	7 100	35	52 808	400	Autres pays	
Total	25 302	207	210 519	2,773	Total	
7507.11 Tubes and pipe, nickel, not alloyed	KGM		KGM		Tubes et tuyaux en nickel non allié	7507.11
United States			134 556	1,102	États-Unis	
Total			134 556	1,102	Total	
7507.12 Tubes and pipe, nickel alloy	KGM		KGM		Tubes et tuyaux en alliage de nickel	7507.12
United States	32 260	332	263 224	2,614	États-Unis	
Other countries	1 220	12	3 187	76	Autres pays	
Total	33 480	344	266 411	2,691	Total	
7507.20 Fittings, pipe and tube, nickel					Accessoires de tuyauterie en nickel	7507.20
Other countries				193	Autres pays	
Total				193	Total	
7508.00 Articles of nickel, nes					Ouvrages en nickel, nda	7508.00
United States		3,040		16,052	États-Unis	
Netherlands				3,407	Pays-Bas	
South Africa		3,466		10,711	Afrique du Sud	
Venezuela		57		441	Venezuela	
Other countries		203		1,372	Autres pays	
Total		6,768		31,985	Total	
7601.10 Aluminium unwrought, not alloyed	TNE		TNE		Aluminium sous forme brute, non allié	7601.10
United States	23 053	45,265	323 067	799,964	États-Unis	
United Kingdom			9 923	25,413	Royaume-Uni	
Finland	599	1,245	5 794	14,599	Finlande	
France	1 674	3,795	29 573	72,749	France	
Germany, West			192	556	Allemagne, ouest	
Netherlands	16 234	17,470	58 099	104,346	Pays-Bas	
Sweden	999	2,147	7 543	18,519	Suède	
Israel	518	1,114	3 582	9,057	Israël	
Turkey	1 779	3,786	14 863	32,959	Turquie	
Tanzania, Un. Rep			315	1,190	Tanzanie, Rép. un	
Hong Kong			11 531	29,255	Hong Kong	
Malaysia			1 719	4,108	Malaisie	
Singapore	19	40	205	482	Singapour	
China, P. Rep.			4 591	10,375	Chine, Rép. pop.	
Japan	6 215	12,148	81 243	172,170	Japon	
Korea, South	5 686	11,850	41 765	102,858	Corée du Sud	
Philippines			118	305	Philippines	
Taiwan			12 024	30,154	Taiwan	
Thailand	1 999	4,767	2 445	5,959	Thaïlande	
Tokelau			699	1,756	Tokélaou	
Colombia			1 876	4,684	Colombie	
Ecuador	98	256	692	1,864	Équateur	
Peru			98	313	Pérou	
Jamaica			145	405	Jamaïque	
Guatemala	120	346	466	1,367	Guatemala	
Mexico			396	913	Mexique	
Puerto Rico	103	247	773	2,226	Porto Rico	
Other countries	89	160	378	1,201	Autres pays	
Total	59 191	104,643	614 129	1,449,760	Total	
7601.20 Aluminium unwrought, alloyed	KGM		KGM		Alliages d'aluminium sous forme brute	7601.20
United States	28 095 963	57,152	422 134 196	1,060,435	États-Unis	
United Kingdom			529 777	1,640	Royaume-Uni	
Finland			195 470	597	Finlande	
Netherlands	4 509 722	8,870	22 069 478	49,096	Pays-Bas	
Portugal			994 617	2,716	Portugal	
Sweden			1 105 716	2,966	Suède	
Cyprus			992 532	2,764	Chypre	
Israel	788 893	1,814	5 607 253	15,626	Israël	
Lebanon			1 312 542	3,984	Liban	
Turkey	994 603	2,316	7 645 293	20,601	Turquie	
Tunisia			995 977	2,692	Tunisie	
Hong Kong			4 406 813	11,997	Hong Kong	
Malaysia	49 485	111	556 332	1,407	Malaisie	
Japan	3 699 419	8,009	62 165 484	143,698	Japon	
Korea, South	1 292 846	2,904	6 060 352	15,461	Corée du Sud	
Taiwan	48 508	108	3 398 766	8,894	Taiwan	
Thailand			483 999	1,185	Thaïlande	
Tokelau			599 118	1,678	Tokélaou	
Chile			197 999	554	Chili	
Ecuador			169 283	442	Équateur	
Jamaica	98 845	226	748 916	1,881	Jamaïque	
Puerto Rico			1 826 717	4,800	Porto Rico	
Other countries	128 480	258	228 946	588	Autres pays	
Total	39 706 764	81,773	544 425 576	1,355,713	Total	

TABLE 3. DOMESTIC EXPORTS BY COMMODITY AND COUNTRY, H.S. BASED
TABLEAU 3. EXPORTATIONS NATIONALES PAR MARCHANDISE ET PAYS, BASE DU S.H.

Commodity/Country	December 1989 Décembre 1989 Quantity Quantité	December 1989 Décembre 1989 Value Valeur $'000	Cumulative Totals Totaux cumulatifs Quantity Quantité	Cumulative Totals Totaux cumulatifs Value Valeur $'000	Marchandise/Pays	
7602.00 Waste and scrap, aluminium	KGM		KGM		Déchets et débris d'aluminium	7602.00
United States	9 225 539	18,912	136 490 652	279,133	États-Unis	
United Kingdom	163 890	255	2 287 445	3,782	Royaume-Uni	
Belgium	71 196	104	244 491	457	Belgique	
France	39 400	77	604 335	1,109	France	
Germany, West	40 653	93	944 504	1,814	Allemagne, ouest	
Italy	21 593	19	454 118	788	Italie	
Netherlands	274 199	646	1 547 584	3,105	Pays-Bas	
Hong Kong			238 545	334	Hong Kong	
Japan	1 388 543	2,127	16 751 470	31,240	Japon	
Korea, South	65 297	104	776 735	1,350	Corée du Sud	
Taiwan	189 108	230	2 858 867	3,604	Taiwan	
Other countries	18 198	24	708 804	1,228	Autres pays	
Total	11 497 616	22,595	163 907 550	327,950	Total	
7603.10 Powders, aluminium, of non-lamellar structure	KGM		KGM		Poudres d'aluminium à structure non lamellaire	7603.10
United States	77 383	175	857 334	1,303	États-Unis	
Total	77 383	175	857 334	1,303	Total	
7603.20 Powders, aluminium, of lamellar structure, including flakes	KGM		KGM		Poudres d'aluminium à structure lamellaire, y compris les paillettes	7603.20
Other countries			18 229	107	Autres pays	
Total			18 229	107	Total	
7604.10 Bars, rods and profiles, aluminium, not alloyed	KGM		KGM		Barres et profilés en aluminium non allié	7604.10
United States	2 330	6	864 732	2,523	États-Unis	
United Kingdom	10 071	46	84 233	379	Royaume-Uni	
Other countries			150 788	664	Autres pays	
Total	12 401	52	1 099 753	3,567	Total	
7604.21 Profiles, hollow, aluminium, alloyed	KGM		KGM		Profilés creux en alliages d'aluminium	7604.21
United States			59 491	449	États-Unis	
Other countries	12 868	80	39 830	224	Autres pays	
Total	12 868	80	99 321	673	Total	
7604.29 Bars, rods and other profiles, aluminium alloyed	KGM		KGM		Barres et profilés en alliages d'aluminium	7604.29
United States	20 571	161	523 622	2,860	États-Unis	
Other countries			322 986	1,156	Autres pays	
Total	20 571	161	846 608	4,017	Total	
7605.11 Wire, aluminium, not alloyed, with a max cross sectional dimension exceeding 7mm	KGM		KGM		Fils en aluminium non allié, dont la plus grande dim de la sect transv >7mm	7605.11
United States	1 867 146	5,159	7 498 757	22,507	États-Unis	
United Kingdom	97 180	216	1 112 577	3,248	Royaume-Uni	
Morocco			264 025	766	Maroc	
Pakistan			363 900	1,127	Pakistan	
Indonesia			100 562	328	Indonésie	
New Zealand	99 472	246	625 182	1,751	Nouvelle-Zélande	
Ecuador			198 330	666	Équateur	
Other countries			63 848	223	Autres pays	
Total	2 063 798	5,622	10 227 181	30,620	Total	
7605.19 Wire, aluminium, not alloyed, with a max cross sectional dim of 7mm or less	KGM		KGM		Fils en aluminium non allié, dont la plus grande dim de la sect transv ≤7mm	7605.19
Other countries	14 248	55	115 695	274	Autres pays	
Total	14 248	55	115 695	274	Total	
7605.21 Wire, aluminium alloy, with a maximum cross sectional dimension exceeding 7mm	KGM		KGM		Fils en alliages d'aluminium, dont la plus grande dim de la sect transv >7mm	7605.21
United States	18 774	48	1 425 428	3,816	États-Unis	
United Kingdom	395 736	980	3 010 627	8,982	Royaume-Uni	
South Africa	15 667	45	205 122	649	Afrique du Sud	
Morocco			150 564	444	Maroc	
Indonesia			198 312	669	Indonésie	
Japan	15 289	48	419 425	1,343	Japon	
Korea, South	16 175	43	112 075	339	Corée du Sud	
Ecuador			182 070	582	Équateur	
Other countries	9 649	34	208 934	656	Autres pays	
Total	471 290	1,200	5 912 557	17,483	Total	
7605.29 Wire, aluminium alloy, with a maximum cross sectional dimension of 7mm or less	KGM		KGM		Fils en alliages d'aluminium, dont la plus grande dim de la sect transv ≤7mm	7605.29
United States	5 878	33	330 826	1,884	États-Unis	
Other countries			36 847	146	Autres pays	
Total	5 878	33	367 673	2,030	Total	
7606.11 Plate, sheet or strip, aluminium, not alloyed, rect or sq, exceeding 0.2mm thk	KGM		KGM		Tôles et bandes en aluminium non allié de forme carrée ou rect, épais, >0.2mm	7606.11
United States	2 801 401	7,954	43 000 957	127,589	États-Unis	
Sweden			188 660	524	Suède	

Commodity/Country	December 1989 Décembre 1989 Quantity Quantité	December 1989 Décembre 1989 Value Valeur $'000	Cumulative Totals Totaux cumulatifs Quantity Quantité	Cumulative Totals Totaux cumulatifs Value Valeur $'000	Marchandise/Pays	
(Cont'd)					(Suite)	
7606.11 Plate, sheet or strip, aluminium, not alloyed, rect or sq, exceeding 0.2mm thk	KGM		KGM		Tôles et bandes en aluminium non allié de forme carrée ou rect, épais, >0.2mm	7606.11
Saudi Arabia			1 018 513	2,915	Arabie Saoudite	
Hong Kong			179 208	583	Hong Kong	
Other countries			263 248	552	Autres pays	
Total	2 801 401	7,954	44 650 586	132,164	Total	
7606.12 Plate, sheet or strip, aluminium alloy, rect or sq, exceeding 0.2mm thick	KGM		KGM		Tôles et bandes en alliages d'aluminium de forme carrée ou rect, épais, >0.2mm	7606.12
United States	4 738 603	13,729	82 621 941	248,967	États-Unis	
Belgium	34 544	320	37 196	327	Belgique	
Germany, West			452 414	1,296	Allemagne, ouest	
Italy			64 263	350	Italie	
Saudi Arabia			1 488 469	4,612	Arabie Saoudite	
Hong Kong			108 909	337	Hong Kong	
Puerto Rico			105 348	374	Porto Rico	
Other countries	667	5	197 365	657	Autres pays	
Total	4 773 814	14,055	85 075 905	256,924	Total	
7606.91 Plate, sheet or strip, aluminium, not alloyed, exceeding 0.2mm thick, nes	KGM		KGM		Tôles et bandes en aluminium non allié épaisseur excédant 0.2mm, nda	7606.91
United States	425		75 331	323	États-Unis	
Saudi Arabia			329 422	1,030	Arabie Saoudite	
Peru			68 039	455	Pérou	
Other countries			129 814	499	Autres pays	
Total	425		602 606	2,309	Total	
7606.92 Plate, sheet or strip, aluminium alloy, exceeding 0.2mm thick, nes	KGM		KGM		Tôles et bandes en alliages d'aluminium épaisseur excédant 0.2mm, nda	7606.92
United States	160 911	556	2 230 457	6,821	États-Unis	
Other countries			147 595	550	Autres pays	
Total	160 911	556	2 378 052	7,371	Total	
7607.11 Foil, aluminium, not backed, rolled but not further worked, not exceeding 0.2mm	KGM		KGM		Feuilles et bandes minces en aluminium sans support simpl laminées épais ≤0.2mm	7607.11
United States	54 726	206	1 379 915	5,767	États-Unis	
Hong Kong			57 399	304	Hong Kong	
Other countries			8 175	15	Autres pays	
Total	54 726	206	1 445 489	6,086	Total	
7607.19 Foil, aluminium, not backed and not exceeding 0.2mm thick, nes	KGM		KGM		Feuilles et bandes minces en aluminium sans support nda, épaisseur ≤0.2mm	7607.19
United States	700	22	81 971	454	États-Unis	
Other countries	15 816	221	60 026	435	Autres pays	
Total	16 516	244	141 997	890	Total	
7607.20 Foil, aluminium, backed, not exceeding 0.2mm thick excluding any backing	KGM		KGM		Feuilles et bandes minces en aluminium sur support, épais ≤0.2mm sup non co	7607.20
United States	148 138	1,109	2 105 219	13,984	États-Unis	
Other countries	10 052	64	177 534	670	Autres pays	
Total	158 190	1,174	2 282 753	14,654	Total	
7608.10 Tubes and pipe, aluminium, not alloyed	KGM		KGM		Tubes et tuyaux en aluminium non allié	7608.10
United States	3 845	57	227 588	745	États-Unis	
Other countries	6 008	25	44 398	130	Autres pays	
Total	9 853	82	271 986	875	Total	
7608.20 Tubes and pipe, aluminium alloy	KGM		KGM		Tubes et tuyaux en alliages d'aluminium	7608.20
United States	12 248	126	121 990	966	États-Unis	
Other countries			49 980	143	Autres pays	
Total	12 248	126	171 970	1,110	Total	
7609.00 Fittings, pipe or tube, aluminium, for example couplings, elbows, sleeves, etc					Accessoires de tuyauterie en aluminium exemple: raccords, coudes, manchons, etc	7609.00
United States		168		2,525	États-Unis	
Other countries		4		96	Autres pays	
Total		173		2,621	Total	
7610.10 Doors, windows and their frames and thresholds for doors of aluminium	NMB		NMB		Portes, fenêtres et leurs cadres, chambranles et seuils, en aluminium	7610.10
United States	19 583	281	254 708	6,093	États-Unis	
United Kingdom	5 150	144	6 035	498	Royaume-Uni	
Other countries			3 656	571	Autres pays	
Total	24 733	425	264 399	7,164	Total	
7610.90 Structures & parts, alum, eg plate, rods etc, for struct, excluding prefab bldgs					Construction et parties de const exemple tôles, barres etc sauf pr const préf	7610.90
United States		879		15,837	États-Unis	
United Kingdom		147		1,663	Royaume-Uni	
Saudi Arabia				501	Arabie Saoudite	
Singapore		144		1,187	Singapour	
Japan				602	Japon	
Other countries		85		1,952	Autres pays	
Total		1,256		21,743	Total	

TABLE 3. DOMESTIC EXPORTS BY COMMODITY AND COUNTRY, H.S. BASED
TABLEAU 3. EXPORTATIONS NATIONALES PAR MARCHANDISE ET PAYS, BASE DU S.H.

Commodity/Country	December 1989 Décembre 1989 Quantity Quantité	December 1989 Décembre 1989 Value Valeur $'000	Cumulative Totals Totaux cumulatifs Quantity Quantité	Cumulative Totals Totaux cumulatifs Value Valeur $'000	Marchandise/Pays	
7611.00 Reservoirs, vats & similar cont of aluminium, cap >300L, o/t compr/liq gas type	NMB		NMB		Réservoirs, foudres et contenant sim en aluminium contenance >300L a/q gaz cprm	7611.00
United States	25	263	207 330	4,303	États-Unis	
Other countries			2 747	81	Autres pays	
Total	25	263	210 077	4,384	Total	
7612.10 Containers, collapsible tubular, aluminium	NMB		NMB		Étuis tubulaires souples, en aluminium	7612.10
United States	3 239 731	379	53 888 335	6,566	États-Unis	
Other countries			1 547 798	162	Autres pays	
Total	3 239 731	379	55 436 133	6,729	Total	
7612.90 Containers, alum, cap <300L, lined/heat insul or not, n/ftd w/mech/thermo equip	NMB		NMB		Récipients en aluminium, contenance <300L, thermiques, avec revêt int/calor	7612.90
United States	5 098 568	1,926	85 796 120	21,185	États-Unis	
Jamaica	758 400	55	7 059 820	624	Jamaïque	
Other countries	17	8	3 537 323	725	Autres pays	
Total	5 856 985	1,990	96 393 263	22,534	Total	
7613.00 Containers, aluminium, for compressed or liquefied gas	NMB		NMB		Récipients en aluminium pr gaz comprimés ou liquefiés	7613.00
United States			1 248 704	811	États-Unis	
Other countries	1	4	16 823	66	Autres pays	
Total	1	4	1 265 527	878	Total	
7614.10 Stranded wire, cables, plaited bands, etc, alum, steel core, not elect insul	KGM		KGM		Torons, cables, tresses etc en aluminium avec âmes en acier, non isolés pr élect	7614.10
Other countries	149		40 734	111	Autres pays	
Total	149		40 734	111	Total	
7614.90 Stranded wire, cables, plaited bands and the like or alum, not elect insul, nes	KGM		KGM		Torons, cables, tresses etc en aluminium non isolés pour l'électricité, nda	7614.90
United States	2 000	3	356 072	876	États-Unis	
Zimbabwe			664 967	1,820	Zimbabwe	
Botswana			123 548	333	Botswana	
Niger			144 740	605	Niger	
Other countries			123 501	384	Autres pays	
Total	2 000	3	1 412 828	4,020	Total	
7615.10 Table, kitchen & household art, alum & parts, nes, eg pot scourers, gloves, etc					Tables, art de ménage/d'économie domes et leur pts en alum (art récurage, etc)	7615.10
United States		273		3,534	États-Unis	
Other countries		7		200	Autres pays	
Total		280		3,734	Total	
7615.20 Sanitary ware & parts thereof, aluminium for the kitchen, table or household					Articles d'hygiène ou de toilettes et leurs pts en alum, économie domestique	7615.20
United States		205		2,547	États-Unis	
Other countries				32	Autres pays	
Total		205		2,579	Total	
7616.10 Nails, tacks, staples, bolts, nuts & sim art, aluminium (excl staples No 83.05)					Clous, pointes, crampons vis, boulons, etc en aluminium (a/q crampons No 83.05)	7616.10
United States		290		3,879	États-Unis	
Other countries				336	Autres pays	
Total		291		4,215	Total	
7616.90 Articles of aluminium, nes, for example castings, forgings, etc					Ouvrages en aluminium nda, exemple ouvrages forgés ou moulés, etc	7616.90
United States		5,139		53,208	États-Unis	
United Kingdom		262		2,288	Royaume-Uni	
France				330	France	
Germany, West		280		1,764	Allemagne, ouest	
Italy				506	Italie	
Switzerland				431	Suisse	
Saudi Arabia		139		1,495	Arabie Saoudite	
Hong Kong				338	Hong Kong	
China, P. Rep.				362	Chine, Rép. pop.	
Japan		712		3,179	Japon	
Korea, South				407	Corée du Sud	
Australia		52		380	Australie	
Puerto Rico		114		515	Porto Rico	
Other countries		406		3,114	Autres pays	
Total		7,109		68,323	Total	
7801.10 Lead refined unwrought	KGM		KGM		Plomb affiné, sous forme brute	7801.10
United States	2 995 456	2,900	36 142 181	34,169	États-Unis	
United Kingdom	2 331 196	2,143	16 844 383	11,196	Royaume-Uni	
Belgium			3 090 208	3,037	Belgique	
Germany, West			1 502 324	1,522	Allemagne, ouest	
Italy	499 593	528	5 892 790	6,058	Italie	
Netherlands	1 001 471	805	9 931 832	8,798	Pays-Bas	
Switzerland			1 522 099	1,125	Suisse	

Commodity/Country	December 1989 Décembre 1989 Quantity Quantité	December 1989 Décembre 1989 Value Valeur $'000	Cumulative Totals Totaux cumulatifs Quantity Quantité	Cumulative Totals Totaux cumulatifs Value Valeur $'000	Marchandise/Pays	
(Cont'd)					(Suite)	
7801.10 Lead refined unwrought	KGM		KGM		Plomb affiné, sous forme brute	7801.10
Hong Kong	99 294	85	514 409	464	Hong Kong	
China, P. Rep.			19 242 456	14,751	Chine, Rép. pop.	
Japan	1 095 411	944	5 560 475	4,666	Japon	
Korea, South	498 339	428	6 794 344	5,479	Corée du Sud	
Taiwan	251 871	208	2 507 121	1,960	Taiwan	
Other countries			859 284	638	Autres pays	
Total	8 772 631	8,044	110 403 906	93,869	Total	
7801.91 Lead unwrought containing by weight antimony as the principal other element	KGM		KGM		Plomb contenant de l'antimoine comme autre élément prédominant en poids	7801.91
United States	592 240	507	2 399 771	2,171	États-Unis	
Japan	19 627	19	373 478	336	Japon	
Other countries			201 267	181	Autres pays	
Total	611 867	526	2 974 516	2,689	Total	
7801.99 Lead unwrought nes	KGM		KGM		Plomb sous forme brute, nda	7801.99
United States	275 930	250	6 538 252	6,606	États-Unis	
United Kingdom			356 259	454	Royaume-Uni	
Belgium			753 850	1,001	Belgique	
Italy			300 850	303	Italie	
Netherlands	403 398	562	1 670 200	1,921	Pays-Bas	
Japan	75 314	95	304 040	376	Japon	
Other countries	20 241	21	54 383	55	Autres pays	
Total	774 883	931	9 977 834	10,719	Total	
7802.00 Lead waste and scrap	KGM		KGM		Déchets et débris de plomb	7802.00
United States	254 469	30	4 764 443	1,213	États-Unis	
United Kingdom	94 000	63	261 079	336	Royaume-Uni	
India	17 645	5	302 399	306	Inde	
Brazil			7 156 271	2,119	Brésil	
Other countries	735 503	281	3 183 286	1,119	Autres pays	
Total	1 101 617	380	15 667 478	5,095	Total	
7803.00 Lead bars, rods, profiles and wire	KGM		KGM		Barres, profilés et fils, en plomb	7803.00
United States	236 924	196	2 697 712	2,259	États-Unis	
Other countries			30 533	52	Autres pays	
Total	236 924	196	2 728 245	2,311	Total	
7804.11 Lead sheets, strip and foil of a thickness (excluding any backing) <0.2mm	KGM		KGM		Feuilles et bandes de plomb, d'une épaisseur < 0.2 mm (support non compris)	7804.11
Other countries			59 935	107	Autres pays	
Total			59 935	107	Total	
7804.19 Lead plates, sheet, strip and foil nes	KGM		KGM		Tables, feuilles et bandes en plomb, nda	7804.19
United States	91 478	88	1 052 676	1,028	États-Unis	
Germany, East			3 299 700	922	Allemagne, est	
Turkey			1 999 000	679	Turquie	
Other countries			8 401	60	Autres pays	
Total	91 478	88	6 359 777	2,691	Total	
7804.20 Lead powders and flakes	KGM		KGM		Poudres et paillettes de plomb	7804.20
Brazil			1 892 235	473	Brésil	
Total			1 892 235	473	Total	
7805.00 Lead pipes or tubes and fittings (for example, couplings, elbows, sleeves)	KGM		KGM		Tubes, tuyaux et acces de tuyauterie (raccords, coudes, manchons), en plomb	7805.00
Other countries			14 996	90	Autres pays	
Total			14 996	90	Total	
7806.00 Articles of lead nes					Ouvrages en plomb, nda	7806.00
United States		1,513		4,228	États-Unis	
Italy		11		541	Italie	
India				649	Inde	
Brazil				1,413	Brésil	
Other countries		14		236	Autres pays	
Total		1,538		7,069	Total	
7901.11 Zinc not alloyed unwrought containing by weight 99.99% or more of zinc	KGM		KGM		Zinc non allié, brute, contenant en poids 99.99% ou plus de zinc	7901.11
United States	6 470 867	12,202	138 710 867	280,905	États-Unis	
Germany, West			166 036	393	Allemagne, ouest	
Italy			523 096	867	Italie	
Portugal			299 477	534	Portugal	
Switzerland			169 000	408	Suisse	
Israel	25 732	50	227 400	476	Israël	
Kenya	366 984	731	693 779	1,407	Kenya	
Singapore			548 565	1,268	Singapour	
Japan	202 799	397	4 481 896	9,242	Japon	
Philippines			882 367	1,840	Philippines	
Taiwan	141 275	291	1 751 404	4,086	Taiwan	
Argentina			1 339 102	2,623	Argentine	
Brazil	89 997	174	383 816	739	Brésil	

TABLE 3. DOMESTIC EXPORTS BY COMMODITY AND COUNTRY, H.S. BASED
TABLEAU 3. EXPORTATIONS NATIONALES PAR MARCHANDISE ET PAYS, BASE DU S.H.

Commodity/Country	December 1989 Décembre 1989 Quantity Quantité	December 1989 Décembre 1989 Value Valeur $'000	Cumulative Totals Totaux cumulatifs Quantity Quantité	Cumulative Totals Totaux cumulatifs Value Valeur $'000	Marchandise/Pays	
(Cont'd)					(Suite)	
7901.11 Zinc not alloyed unwrought containing by weight 99.99% or more of zinc	KGM		KGM		Zinc non allié, brute, contenant en poids 99.99% ou plus de zinc	7901.11
Ecuador			271 861	565	Équateur	
Other countries			555 330	1,179	Autres pays	
Total	7 297 654	13,848	151 003 996	306,538	Total	
7901.12 Zinc not alloyed unwrought containing by weight less than 99.99% of zinc	KGM		KGM		Zinc non allié, brute, contenant en poids moins de 99.99% de zinc	7901.12
United States	20 075 596	36,740	276 379 399	550,639	États-Unis	
United Kingdom	387 893	752	11 457 360	22,772	Royaume-Uni	
Germany, West			353 548	718	Allemagne, ouest	
Greece	159 958	302	1 690 926	3,237	Grèce	
Italy	59 212	117	4 231 409	8,621	Italie	
Portugal			891 127	1,958	Portugal	
Israel	25 413	50	2 626 500	5,357	Israël	
Côte-d'Ivoire			396 591	840	Côte-d'Ivoire	
Sri Lanka	99 983	191	818 072	1,716	Sri Lanka	
Hong Kong	39 009	79	838 069	1,586	Hong Kong	
Malaysia	79 287	133	1 091 354	2,115	Malaisie	
Singapore	58 513	114	2 185 289	4,402	Singapour	
Indonesia	393 946	723	5 105 840	9,883	Indonésie	
Japan	3 016 734	5,394	13 940 309	28,081	Japon	
Philippines	283 481	560	3 307 375	6,848	Philippines	
Taiwan	788 926	1,540	8 162 485	17,289	Taiwan	
New Zealand			8 786 128	15,480	Nouvelle-Zélande	
Argentina			148 048	322	Argentine	
Ecuador	124 435	271	647 619	1,423	Équateur	
Jamaica			153 331	358	Jamaïque	
Other countries	155 153	310	845 722	1,659	Autres pays	
Total	25 747 539	47,284	344 056 501	685,314	Total	
7901.20 Zinc alloys unwrought	KGM		KGM		Alliage de zinc, sous forme brute	7901.20
United States			1 679 409	3,226	États-Unis	
United Kingdom			1 787 875	3,638	Royaume-Uni	
Hong Kong	90 798	189	2 369 775	4,764	Hong Kong	
Malaysia			804 256	1,730	Malaisie	
Singapore			450 197	1,004	Singapour	
China, P. Rep.	217 266	429	1 031 561	2,194	Chine, Rép. pop.	
Indonesia			2 096 516	4,526	Indonésie	
Japan			1 254 064	2,741	Japon	
Philippines	19 998	41	649 944	1,525	Philippines	
Taiwan	19 992	43	1 636 028	3,646	Taiwan	
Other countries			19 470	45	Autres pays	
Total	348 054	702	13 779 095	29,044	Total	
7902.00 Zinc waste and scrap	KGM		KGM		Déchets et débris de zinc	7902.00
United States	326 419	228	4 255 029	3,884	États-Unis	
China, P. Rep.	232 190	59	2 196 157	568	Chine, Rép. pop.	
Taiwan	85 870	67	4 098 179	3,592	Taiwan	
Other countries			870 595	469	Autres pays	
Total	644 479	355	11 419 960	8,514	Total	
7903.10 Zinc dust	KGM		KGM		Poussières de zinc	7903.10
United States	302 212	760	4 894 295	12,488	États-Unis	
Other countries	146 751	126	292 904	440	Autres pays	
Total	448 963	887	5 187 199	12,928	Total	
7903.90 Zinc powders and flakes	KGM		KGM		Poudres et paillettes de zinc	7903.90
Other countries	74 159	45	116 365	193	Autres pays	
Total	74 159	45	116 365	193	Total	
7904.00 Zinc bars, rods, profiles and wire	KGM		KGM		Barres, profilés et fils, en zinc	7904.00
Other countries			250 667	177	Autres pays	
Total			250 667	177	Total	
7905.00 Zinc plates, sheets, strip and foil	KGM		KGM		Tôles, feuilles et bandes, en zinc	7905.00
Other countries	2 899	48	53 882	198	Autres pays	
Total	2 899	48	53 882	198	Total	
7906.00 Zinc pipes or tubes and fittings (for example, couplings, elbows and sleeves)	KGM		KGM		Tubes, tuyaux et acces de tuyauterie (raccords, coudes, manchons), en zinc	7906.00
Other countries	15 782	84	74 048	258	Autres pays	
Total	15 782	84	74 048	258	Total	
7907.10 Zinc fabricated building components (ex gutters, roof capping, skylight frames)					Ouvrages en zinc (gouttières, faîtages, lucarnes & aut ouvr façon pr/bâtiment)	7907.10
Other countries				44	Autres pays	
Total				44	Total	
7907.90 Articles of zinc nes	KGM		KGM		Ouvrages en zinc, nda	7907.90
United States	198 191	312	2 231 435	3,287	États-Unis	
Other countries	101 209	180	1 049 694	1,699	Autres pays	
Total	299 400	492	3 281 129	4,986	Total	

Commodity/Country	December 1989 Décembre 1989 Quantity Quantité	Value Valeur $'000	Cumulative Totals Totaux cumulatifs Quantity Quantité	Value Valeur $'000	Marchandise/Pays	
8001.10 Tin not alloyed unwrought	KGM		KGM		Étain non allié, sous forme brute	8001.10
United States			40 638	459	États-Unis	
Other countries			1 854	23	Autres pays	
Total			42 492	483	Total	
8001.20 Tin alloys unwrought	KGM		KGM		Alliages d'étain, sous forme brute	8001.20
United States			79 358	568	États-Unis	
Other countries			204	8	Autres pays	
Total			79 562	577	Total	
8002.00 Tin waste and scrap	KGM		KGM		Déchets et débris d'étain	8002.00
United States	252 118	130	3 048 444	2,263	États-Unis	
Other countries			156 099	85	Autres pays	
Total	252 118	130	3 204 543	2,348	Total	
8003.00 Tin bars, rods, profiles and wire	KGM		KGM		Barres, profilés et fils, en étain	8003.00
Other countries	9 599	85	52 808	267	Autres pays	
Total	9 599	85	52 808	267	Total	
8004.00 Tin plates, sheets and strip, of a thickness exceeding 0.2mm	KGM		KGM		Tôles, feuilles et bandes en étain, d'une épaisseur excédant 0.2 mm	8004.00
United States			360 105	594	États-Unis	
Other countries			335 500	165	Autres pays	
Total			695 605	759	Total	
8005.10 Tin foil (w/n printed or backed of a thickness (excluding backing) <0.2mm	KGM		KGM		Feuilles et bandes minces en étain impr ou fix sur pap <0.2 mm (sup non comp)	8005.10
United States	3 540	45	54 893	731	États-Unis	
Other countries			1 610	8	Autres pays	
Total	3 540	45	56 503	740	Total	
8005.20 Tin powders and flakes	KGM		KGM		Poudres et paillettes d'étain	8005.20
Other countries			1 225	37	Autres pays	
Total			1 225	37	Total	
8006.00 Tin pipes or tubes and fittings (for example, couplings, elbows and sleeves)	KGM		KGM		Tubes, tuyaux et acces de tuyauterie (raccords, coudes, manchons), en étain	8006.00
Other countries			215	13	Autres pays	
Total			215	13	Total	
8007.00 Tin articles nes					Ouvrages en étain, nda	8007.00
United States		35		2,430	États-Unis	
Malaysia				665	Malaisie	
Australia		18		353	Australie	
Other countries		6		262	Autres pays	
Total		61		3,711	Total	
8101.10 Powders, tungsten (wolfram)	KGM		KGM		Poudres de tungstène (wolfram)	8101.10
Other countries	100	4	5 825	201	Autres pays	
Total	100	4	5 825	201	Total	
8101.91 Tungsten (wolfram) unwrought, including bars&rods simply sintered;waste or scrap	KGM		KGM		Tungstène sous forme brute, les barres simpl obt par frittage; déchets, débris	8101.91
Other countries			1 532	38	Autres pays	
Total			1 532	38	Total	
8101.92 Tungsten profiles,plate,sheet,strip and foil, inc bars&rods not simply sintered	KGM		KGM		Barres, a/q celles simplement obt par frittage, prof, tôles, bandes/feuilles	8101.92
Other countries			345	34	Autres pays	
Total			345	34	Total	
8101.93 Wire, tungsten (wolfram)	KGM		KGM		Fils en tungstène (wolfram)	8101.93
Other countries			15	39	Autres pays	
Total			15	39	Total	
8101.99 Tungsten (wolfram) and articles thereof nes	KGM		KGM		Ouvrages en tungstène, nda	8101.99
Other countries			7 668	179	Autres pays	
Total			7 668	179	Total	
8102.10 Powders, molybdenum	KGM		KGM		Poudres de molybdène	8102.10
Other countries			66		Autres pays	
Total			66		Total	
8102.91 Molybdenum, unwrought, including bars or rods simply sintered; waste or scrap	KGM		KGM		Molybdène sous forme brute, les barres simpl obt par frittage; déchets, débris	8102.91
Other countries			115	1	Autres pays	
Total			115	1	Total	
8102.99 Molybdenum and articles thereof nes	KGM		KGM		Ouvrages en molybdène, nda	8102.99
Other countries			2 869	57	Autres pays	
Total			2 869	57	Total	

TABLE 3. DOMESTIC EXPORTS BY COMMODITY AND COUNTRY, H.S. BASED
TABLEAU 3. EXPORTATIONS NATIONALES PAR MARCHANDISE ET PAYS, BASE DU S.H.

Commodity/Country	December 1989 Décembre 1989 Quantity Quantité	December 1989 Décembre 1989 Value Valeur $'000	Cumulative Totals Totaux cumulatifs Quantity Quantité	Cumulative Totals Totaux cumulatifs Value Valeur $'000	Marchandise/Pays	
8103.10 Tantalum unwrought including bars&rods simply sintered;waste and scrap;powders	KGM		KGM		Tantale sous forme brute, barres simpl obt par frittage; déchets, déb; poudres	8103.10
Other countries			62 873	86	Autres pays	
Total			62 873	86	Total	
8103.90 Tantalum and articles thereof nes	KGM		KGM		Ouvrages en tantale, nda	8103.90
Other countries			1 094	169	Autres pays	
Total			1 094	169	Total	
8104.11 Magnesium unwrought containing by weight at least 99.8% of magnesium	KGM		KGM		Magnésium sous forme brute, contenant au mons 99.8% en poids de magnésium	8104.11
United States	21 145	89	158 521	624	États-Unis	
United Kingdom			257 568	1,718	Royaume-Uni	
Netherlands			79 336	388	Pays-Bas	
Switzerland	34 143	200	208 185	1,336	Suisse	
Japan			72 678	365	Japon	
Australia	34 330	222	311 773	1,870	Australie	
Venezuela			66 907	326	Venezuela	
Other countries	1 981	15	120 864	703	Autres pays	
Total	91 599	527	1 275 832	7,333	Total	
8104.19 Magnesium unwrought nes	KGM		KGM		Magnésium sous forme brute, nda	8104.19
United States	20 431	136	122 815	650	États-Unis	
Other countries	770	6	21 892	129	Autres pays	
Total	21 201	142	144 707	779	Total	
8104.20 Magnesium waste and scrap	KGM		KGM		Déchets et débris, en magnésium	8104.20
United States	38 403	106	414 100	1,400	États-Unis	
Other countries			69 257	230	Autres pays	
Total	38 403	106	483 357	1,630	Total	
8104.30 Magnesium raspings, turnings or granules graded according to size and powders	KGM		KGM		Tournures et granules calibrés en magnésium et poudres en magnésium	8104.30
United States	52 688	308	481 772	2,750	États-Unis	
Ireland			81 840	559	Irlande	
Other countries			62 352	378	Autres pays	
Total	52 688	308	625 964	3,688	Total	
8104.90 Magnesium and articles thereof nes	KGM		KGM		Ouvrages en magnésium, nda	8104.90
United States	454	1	11 806	330	États-Unis	
Other countries			5 931	47	Autres pays	
Total	454	1	17 737	378	Total	
8105.10 Cobalt,unwrought,matte and other intermediate products,waste,scrap and powders	KGM		KGM		Mattes de cobalt, produits inter de mét cobalt; cobalt brute/déchets/déb/poudres	8105.10
United States	110 759	1,649	1 360 395	21,357	États-Unis	
United Kingdom	16 003	366	219 609	3,542	Royaume-Uni	
Belgium	17 000	238	153 000	2,148	Belgique	
Germany, West			5 377	649	Allemagne, ouest	
Italy			7 240	394	Italie	
Norway	146 775	2,685	1 359 116	23,948	Norvège	
Germany, East			2 000	430	Allemagne, est	
Japan			20 654	475	Japon	
Other countries	2 000	38	36 971	473	Autres pays	
Total	292 537	4,979	3 164 362	53,420	Total	
8105.90 Cobalt and articles thereof, nes	KGM		KGM		Ouvrages en cobalt, nda	8105.90
United States			21 344	418	États-Unis	
United Kingdom			13 523	316	Royaume-Uni	
Other countries	30	2	36 502	359	Autres pays	
Total	30	2	71 369	1,094	Total	
8106.00 Bismuth and articles thereof, including waste and scrap	KGM		KGM		Bismuth et ouvrages en bismuth, y compris les déchets et débris	8106.00
United States			27 258	433	États-Unis	
Other countries			500		Autres pays	
Total			27 758	433	Total	
8107.10 Cadmium, unwrought; waste and scrap; powders	KGM		KGM		Cadmium sous forme brute; déchets et débris; poudres	8107.10
United States	62 598	599	797 429	10,514	États-Unis	
United Kingdom			57 012	925	Royaume-Uni	
France			104 748	1,242	France	
Netherlands			102 223	1,475	Pays-Bas	
Japan			314 343	5,709	Japon	
Other countries	1 000	1	8 560	138	Autres pays	
Total	63 598	601	1 384 315	20,005	Total	
8107.90 Cadmium and articles thereof, nes	KGM		KGM		Ouvrages en cadmium, nda	8107.90
United States			18 819	416	États-Unis	
Other countries			30 010	44	Autres pays	
Total			48 829	460	Total	

Commodity/Country	December 1989 Décembre 1989 Quantity Quantité	December 1989 Décembre 1989 Value Valeur $'000	Cumulative Totals Totaux cumulatifs Quantity Quantité	Cumulative Totals Totaux cumulatifs Value Valeur $'000	Marchandise/Pays	
8108.10 Titanium unwrought; waste and scrap; powders	KGM		KGM		Titane sous forme brute; déchets et débris; poudres	8108.10
United States	35 140	85	160 125	1,131	États-Unis	
Other countries			58 867	294	Autres pays	
Total	35 140	85	218 992	1,425	Total	
8108.90 Titanium and articles thereof, nes	KGM		KGM		Ouvrages en titane, nda	8108.90
United States	11 456	715	164 169	5,684	États-Unis	
Korea, South			5 091	403	Corée du Sud	
Other countries			20 884	484	Autres pays	
Total	11 456	715	190 144	6,572	Total	
8109.10 Zirconium unwrought; waste and scrap; powders	KGM		KGM		Zirconium sous forme brute; déchets et débris; poudres	8109.10
Other countries			110 329	181	Autres pays	
Total			110 329	181	Total	
8109.90 Zirconium and articles thereof, nes	KGM		KGM		Ouvrages en zirconium, nda	8109.90
Other countries			17 963	667	Autres pays	
Total			17 963	667	Total	
8110.00 Antimony and articles thereof, including waste and scrap	KGM		KGM		Antimoine et ouvrages en antimoine, y compris les déchets et débris	8110.00
United States	64	27	101 011	363	États-Unis	
Other countries			15	2	Autres pays	
Total	64	27	101 026	365	Total	
8111.00 Manganese and articles thereof, including waste and scrap	KGM		KGM		Manganèse et ouvrages en manganèse, y compris les déchets et débris	8111.00
Other countries			383 130	257	Autres pays	
Total			383 130	257	Total	
8112.19 Beryllium and articles thereof, nes	KGM		KGM		Ouvrages en béryllium, nda	8112.19
Other countries			58	3	Autres pays	
Total			58	3	Total	
8112.20 Chromium and articles thereof, including waste, scrap and powders	KGM		KGM		Chrome et ouvrages en chrome y compris déchets, débris; poudres	8112.20
Other countries	102	3	81 693	208	Autres pays	
Total	102	3	81 693	208	Total	
8112.30 Germanium and articles thereof, including waste, scrap and powders	KGM		KGM		Germanium et ouvrages en germanium y compris déchets, débris; poudres	8112.30
United States	291	117	302 525	1,893	États-Unis	
Total	291	117	302 525	1,893	Total	
8112.40 Vanadium and articles thereof, including waste, scrap and powders	KGM		KGM		Vanadium et ouvrages en vanadium y compris déchets, débris; poudres	8112.40
Other countries	81 590	16	136 954	75	Autres pays	
Total	81 590	16	136 954	75	Total	
8112.91 Gallium,hafnium,indium,niobium,rhenium or thallium, unwrought; waste; powders	KGM		KGM		Gallium,hafnium,indium,niobium,rhénium, et thallium, brute; déchets,déb,poudres	8112.91
United Kingdom			49 194	1,483	Royaume-Uni	
Japan	12 412	234	57 077	1,581	Japon	
Taiwan	117 000	27	1 237 471	444	Taiwan	
Other countries			72 095	276	Autres pays	
Total	129 412	261	1 415 837	3,786	Total	
8112.99 Gallium,hafnium,indium,niobium,rhenium or thallium and articles thereof, nes	KGM		KGM		Ouvrages en gallium, hafnium, indium, niobium, rhénium et thallium, nda	8112.99
United States	51	40	6 831	634	États-Unis	
Other countries			58 790	67	Autres pays	
Total	51	40	65 621	702	Total	
8113.00 Cermets and articles thereof, including waste and scrap	KGM		KGM		Cermets et ouvrages en cermets, y compris les déchets et débris	8113.00
United Kingdom			448 523	874	Royaume-Uni	
Other countries			830 874	706	Autres pays	
Total			1 279 397	1,581	Total	
8201.10 Spades and shovels					Bêches et pelles	8201.10
Other countries		89		409	Autres pays	
Total		89		409	Total	
8201.20 Forks					Fourches	8201.20
Other countries				104	Autres pays	
Total				104	Total	
8201.30 Mattocks, picks, hoes and rakes					Pioches, pics, houes et râteaux	8201.30
Other countries				93	Autres pays	
Total				93	Total	

TABLE 3. DOMESTIC EXPORTS BY COMMODITY AND COUNTRY, H.S. BASED
TABLEAU 3. EXPORTATIONS NATIONALES PAR MARCHANDISE ET PAYS, BASE DU S.H.

Commodity/Country	December 1989 Décembre 1989 Quantity Quantité	December 1989 Décembre 1989 Value Valeur $'000	Cumulative Totals Totaux cumulatifs Quantity Quantité	Cumulative Totals Totaux cumulatifs Value Valeur $'000	Marchandise/Pays	
8201.40 Aces, bill hooks and similar hewing tools					Haches, serpes et outils similaires à taillants	8201.40
Other countries				9	Autres pays	
Total				9	Total	
8201.60 Hedge shears, two-handed pruning shears and similar two-handed shears					Cisailles à haies, sécateurs et outils similaires, maniés à deux mains	8201.60
Other countries				12	Autres pays	
Total				12	Total	
8201.90 Scythes, sickles and other hand tools used in agriculture, horticulture etc					Faux, faucilles et autres outils agricoles, horticoles, etc à main	8201.90
United States				885	États-Unis	
Other countries		6		162	Autres pays	
Total		6		1,047	Total	
8202.10 Hand saws					Scies à main	8202.10
United States		14		526	États-Unis	
Other countries				15	Autres pays	
Total		14		541	Total	
8202.20 Band saw blades					Lames de scies à ruban	8202.20
United States		62		707	États-Unis	
Other countries				261	Autres pays	
Total		62		968	Total	
8202.31 Circular saw blades with working part of steel					Lames de scies circulaires, avec partie travaillante en acier	8202.31
United States				329	États-Unis	
Other countries		7		163	Autres pays	
Total		7		492	Total	
8202.32 Circular saw blades with working part of other materials					Lames de scies circulaires, avec partie travaillante en autres matières	8202.32
Other countries		24		110	Autres pays	
Total		24		110	Total	
8202.40 Chain saw blades					Chaînes de scies, dites coupante	8202.40
United States		225		1,542	États-Unis	
Belgium		1,819		19,360	Belgique	
Germany, West		464		7,047	Allemagne, ouest	
Italy		82		944	Italie	
Sweden		526		3,657	Suède	
Malaysia				319	Malaisie	
Singapore				648	Singapour	
Indonesia		1		670	Indonésie	
Japan		157		2,198	Japon	
Philippines				317	Philippines	
Other countries		212		2,152	Autres pays	
Total		3,489		38,858	Total	
8202.91 Straight saw blades, for working metal					Lames de scies droites, pour le travail des métaux	8202.91
Other countries				82	Autres pays	
Total				82	Total	
8202.99 Stone cutting saw blades, friction discs for cutting metals and other saw blades					Lames pr le sciage des pierres, disques de frictions pr trav des méta, à lames	8202.99
United States		258		2,304	États-Unis	
Other countries				361	Autres pays	
Total		258		2,665	Total	
8203.10 Files, rasps and similar tools	NMB		NMB		Limes, râpes et outils similaires	8203.10
United States	36 240	42	390 007	630	États-Unis	
Sri Lanka	91 404	151	254 550	390	Sri Lanka	
Hong Kong	74 766	170	350 490	789	Hong Kong	
Pakistan	119 178	195	183 150	346	Pakistan	
Singapore	1 968	6	291 432	392	Singapour	
Indonesia			276 000	301	Indonésie	
Thailand			1 098 864	1,779	Thaïlande	
Chile	1 404	7	164 853	336	Chili	
Jamaica			443 736	506	Jamaïque	
Guatemala	132 000	122	1 467 144	898	Guatemala	
Other countries	44 277	75	1 198 002	1,874	Autres pays	
Total	501 237	771	6 118 228	8,246	Total	
8203.20 Pliers (including cutting pliers), pincers, tweezers and similar tools					Pinces (même coupantes), tenailles, brucelles et outils similaires	8203.20
Other countries		1		143	Autres pays	
Total		1		143	Total	

Commodity/Country	December 1989 Décembre 1989 Quantity Quantité	December 1989 Décembre 1989 Value Valeur $'000	Cumulative Totals Totaux cumulatifs Quantity Quantité	Cumulative Totals Totaux cumulatifs Value Valeur $'000	Marchandise/Pays
8203.30 Metal cutting shears, tinmen's snips and other metal or wire cutting shears					Cisailles à métaux, de ferblantiers et autres cisailles pour fils et métaux 8203.30
United States		17		368	États-Unis
Other countries				69	Autres pays
Total		17		437	Total
8203.40 Pipe-cutters, bolt croppers, perforating punches and similar tools					Coupe-tubes, coupe-boulons, emporte-pièces et outils similaires 8203.40
United States		77		436	États-Unis
Other countries		12		42	Autres pays
Total		89		479	Total
8204.11 Wrenches, hand-operated, with non-adjustable jaws					Clés de serrage à main, à ouverture fixe 8204.11
United States		23		406	États-Unis
Other countries				18	Autres pays
Total		24		424	Total
8204.12 Wrenches, hand-operated, with adjustable jaws					Clés de serrage à main, à ouverture variable 8204.12
United States		74		1,071	États-Unis
Other countries				224	Autres pays
Total		74		1,295	Total
8204.20 Wrench sockets including ratchet handles extensions and spinners					Douilles de serrage interchangeables, même avec manches, et extensions 8204.20
United States		178		1,142	États-Unis
Other countries		1		39	Autres pays
Total		180		1,182	Total
8205.10 Drilling, threading or tapping tools					Outils de perçage, de filetage ou de taraudage 8205.10
United States		33		410	États-Unis
Other countries		56		139	Autres pays
Total		89		549	Total
8205.20 Hammers and sledge hammers					Marteaux et masses 8205.20
Other countries		6		169	Autres pays
Total		6		169	Total
8205.30 Planes, chisels, gouges and similar cutting tools for working wood					Rabots, ciseaux, gouges et outils tranchants sim pour le travail du bois 8205.30
Other countries		4		188	Autres pays
Total		4		188	Total
8205.40 Screwdrivers					Tournevis 8205.40
United States		37		464	États-Unis
Other countries				40	Autres pays
Total		37		504	Total
8205.51 Curling irons, cork screws, nut-crackers and other household tools					Fers à friser, tire-bouchons,casse-noix, et autres articles d'économie domes 8205.51
United States		38		836	États-Unis
Other countries		3		169	Autres pays
Total		42		1,005	Total
8205.59 Tools for masons, watchmakers, miners and hand tools nes					Outils de maçons, d'horlogers, pour les mines et autres outils à main, nda 8205.59
United States		315		5,177	États-Unis
United Kingdom		6		717	Royaume-Uni
France		6		310	France
Other countries		225		1,778	Autres pays
Total		554		7,984	Total
8205.60 Blow torches					Lampes à souder 8205.60
Other countries		10		146	Autres pays
Total		10		146	Total
8205.70 Vices, clamps and the like					Étaux, serre-joints et similaires 8205.70
United States		122		1,330	États-Unis
Brazil		135		1,754	Brésil
Other countries		16		192	Autres pays
Total		275		3,277	Total
8205.80 Anvils, portable forges and hand or pedal-operated grinding wheels					Enclumes; forges portatives; meules avec bâtis, à main ou à pédale 8205.80
United States		68		917	États-Unis
Other countries				42	Autres pays
Total		68		959	Total
8205.90 Sets of articles of two or more of the foregoing subheadings					Assortiments d'articles d'au moins deux des sous-positions ci-dessus 8205.90
United States		302		1,206	États-Unis

TABLE 3. DOMESTIC EXPORTS BY COMMODITY AND COUNTRY, H.S. BASED
TABLEAU 3. EXPORTATIONS NATIONALES PAR MARCHANDISE ET PAYS, BASE DU S.H.

Commodity/Country	December 1989 Décembre 1989 Quantity Quantité	December 1989 Décembre 1989 Value Valeur $'000	Cumulative Totals Totaux cumulatifs Quantity Quantité	Cumulative Totals Totaux cumulatifs Value Valeur $'000	Marchandise/Pays	
(Cont'd)					(Suite)	
8205.90 Sets of articles of two or more of the foregoing subheadings					Assortiments d'articles d'au moins deux des sous-positions ci-dessus	8205.90
Other countries		32		1,220	Autres pays	
Total		335		2,427	Total	
8206.00 Tools of two or more of the heading Nos 82.02 to 82.05, in sets for retail sale					Outils d'au moins deux des Nos 82.02 à 82.05 cond en assortiments, vente au dét	8206.00
United States		98		382	États-Unis	
Other countries		59		365	Autres pays	
Total		157		748	Total	
8207.11 Rock drilling or earth boring tools with working part of sintered metal/cermets					Outils de forage/sondage avec partie trav en carb métall frittés, en cermets	8207.11
United States		263		3,071	États-Unis	
Sweden		201		539	Suède	
Australia		8		558	Australie	
Other countries		21		277	Autres pays	
Total		495		4,446	Total	
8207.12 Rock drilling or earth boring tools with working part of other material					Outils de forage/sondage avec partie travaillante en autres matières	8207.12
United States		879		8,121	États-Unis	
United Kingdom		13		432	Royaume-Uni	
France		18		493	France	
Netherlands		58		422	Pays-Bas	
Sweden		105		412	Suède	
Ghana				340	Ghana	
South Africa		244		1,835	Afrique du Sud	
Singapore		106		499	Singapour	
Australia		168		2,337	Australie	
Other countries		168		1,788	Autres pays	
Total		1,762		16,684	Total	
8207.20 Dies for drawing or extruding metal					Filières pour l'étirage ou le filage (extrusion) des métaux	8207.20
United States		1,101		17,452	États-Unis	
Germany, West		18		389	Allemagne, ouest	
Other countries		44		737	Autres pays	
Total		1,164		18,579	Total	
8207.30 Tools for pressing, stamping or punching					Outils à emboutir, à estamper ou à poinçonner	8207.30
United States		565		18,266	États-Unis	
Argentina				730	Argentine	
Other countries		19		765	Autres pays	
Total		585		19,761	Total	
8207.40 Tools for taping or threading					Outils à tarauder ou à fileter	8207.40
United States		110		1,286	États-Unis	
Other countries				21	Autres pays	
Total		110		1,308	Total	
8207.50 Tools for drilling, other than for rock drilling					Outils à percer, autres que pour les outils de forage ou de sondage	8207.50
United States		258		4,150	États-Unis	
Egypt				842	Égypte	
Singapore				388	Singapour	
Japan				312	Japon	
Australia		56		397	Australie	
Other countries		19		1,159	Autres pays	
Total		333		7,251	Total	
8207.60 Tools for boring or broaching					Outils à aléser ou à brocher	8207.60
United States		75		1,111	États-Unis	
Other countries		3		258	Autres pays	
Total		78		1,370	Total	
8207.70 Tools for milling					Outils à fraiser	8207.70
United States		309		2,646	États-Unis	
Other countries		24		596	Autres pays	
Total		334		3,243	Total	
8207.80 Tools for turning					Outils à tourner	8207.80
Other countries		3		103	Autres pays	
Total		3		103	Total	
8207.90 Screwdriver bits, lapping tools and other interchangeable tools					Lames de tournevis, outils à raboter ou à rect et autres outils interchangeables	8207.90
United States		706		10,297	États-Unis	
France		10		668	France	
Australia		41		364	Australie	
Other countries		38		389	Autres pays	
Total		797		11,720	Total	

Commodity/Country	December 1989 Décembre 1989 Quantity Quantité	December 1989 Décembre 1989 Value Valeur $'000	Cumulative Totals Totaux cumulatifs Quantity Quantité	Cumulative Totals Totaux cumulatifs Value Valeur $'000	Marchandise/Pays
8208.10 Knives and blades for machines or mechanical appliances for metal working					Couteaux et lames tranchantes, pr mach ou app mécaniques pr le travail des méta 8208.10
United States		56		1,400	États-Unis
Other countries				219	Autres pays
Total		56		1,620	Total
8208.20 Knives and blades for machines or mechanical appliances for wood working					Couteaux et lames tranchantes, pr mach ou app mécaniques pr le travail du bois 8208.20
United States		184		1,900	États-Unis
Other countries				162	Autres pays
Total		184		2,062	Total
8208.30 Knives and blades for kitchen appliances or food industry machines					Couteaux et lames tranchantes, pr app de cuisine ou pour l'ind alimentaire 8208.30
Other countries		2		217	Autres pays
Total		2		217	Total
8208.40 Knives and blades for agricultural, horticultural or forestry machines					Couteaux et lames tranchantes, pr mach agricoles, horticoles ou forestières 8208.40
United States		10		2,996	États-Unis
Other countries				445	Autres pays
Total		10		3,442	Total
8208.90 Knives and blades for leather, paper, tobacco machines and other industries					Couteaux et lames tranchantes, pr cuir, papier, mach à tabac et au industries 8208.90
United States		49		1,682	États-Unis
Other countries		8		480	Autres pays
Total		58		2,162	Total
8209.00 Plates, tips and the like for tools of sintered metal carbides or cermets					Plaquettes, pointes et objets sim pr outils constit de carb métall/cermets 8209.00
United States		121		1,679	États-Unis
Other countries		42		499	Autres pays
Total		164		2,178	Total
8210.00 Hand-operated mechanical appliances, weighing 10 kg or less, for food prep					Appareils méc actionnés à la main, d'un poids de ≤ 10 kg pr préparer les ali 8210.00
Other countries				64	Autres pays
Total				64	Total
8211.10 Sets of different knives or sets of different articles (knives predominant)					Assortiments de couteaux ou assortiments de diff articles (couteaux prédominent) 8211.10
United States				300	États-Unis
Other countries				201	Autres pays
Total				502	Total
8211.91 Table knives having fixed blades					Couteaux de table à lame fixe 8211.91
Other countries				179	Autres pays
Total				179	Total
8211.92 Butcher's knives, hunting knives and other knives having fixed blades					Couteaux de bouchers, couteaux de chasse et autres couteaux à lame fixe 8211.92
United States		47		796	États-Unis
Other countries				34	Autres pays
Total		47		831	Total
8211.93 Pocket and pen knives and other knives with folding blades					Couteaux et canifs de poche et autres couteaux à lames fermantes 8211.93
Other countries		2		24	Autres pays
Total		2		24	Total
8211.94 Blades for knives of hd 8211.10 to 8211.94					Lames pour couteaux des numéros 8211.10 à 8211.94 8211.94
United States		38		541	États-Unis
Other countries				168	Autres pays
Total		39		710	Total
8212.10 Razors including safety razors and open blade type	NMB		NMB		Rasoirs y compris les rasoirs de sûreté et rasoirs du type ordinaire à manche 8212.10
Other countries			798 394	298	Autres pays
Total			798 394	298	Total
8212.20 Safety razor blades, including razor blade blanks in strips	GRO		GRO		Lames de rasoirs de sûreté, y compris les ébauches en bandes 8212.20
United States			188 991	461	États-Unis
Other countries	1	11	582	18	Autres pays
Total	1	11	189 573	480	Total
8212.90 Parts of non-electric razors					Parties pour rasoirs non éléctriques 8212.90
Other countries				88	Autres pays
Total				88	Total

TABLE 3. DOMESTIC EXPORTS BY COMMODITY AND COUNTRY, H.S. BASED
TABLEAU 3. EXPORTATIONS NATIONALES PAR MARCHANDISE ET PAYS, BASE DU S.H.

Commodity/Country	December 1989 Décembre 1989 Quantity Quantité	December 1989 Décembre 1989 Value Valeur $'000	Cumulative Totals Totaux cumulatifs Quantity Quantité	Cumulative Totals Totaux cumulatifs Value Valeur $'000	Marchandise/Pays	
8213.00 Scissors, tailors' shears and similar shears, and blades therefor					Ciseaux, cisailles de tailleur et cisailles similaires et leurs lames	8213.00
Other countries		64		133	Autres pays	
Total		64		133	Total	
8214.10 Paper knives, letter openers, erasing knives, pencil sharpeners and blades					Coupe-papier, ouvre-lettres, grattoirs, taille-crayons et leurs lames	8214.10
Other countries				19	Autres pays	
Total				19	Total	
8214.20 Manicure or pedicure sets and instruments (including nail files)					Outils et assortiments d'outils de manucures ou pédicures (co limes à ongles)	8214.20
Other countries				11	Autres pays	
Total				11	Total	
8214.90 Kitchen chopper, cleavers and mincing knives and other articles of cutlery					Couperets, hachoirs de boucher ou de cuisines et autres art de coutelleries	8214.90
Other countries				88	Autres pays	
Total				88	Total	
8215.20 Tableware sets not containing articles plated with precious metal					Couverts de table ne contenant aucun objet argenté, doré ou platiné	8215.20
United States				709	États-Unis	
Other countries		55		193	Autres pays	
Total		55		902	Total	
8215.91 Tableware articles not in sets plated with precious metal					Articles pour le service de la table, argenté, doré ou platiné	8215.91
Other countries		5		160	Autres pays	
Total		5		160	Total	
8215.99 Tableware articles not in sets and not plated with precious metal					Articles pour le service de la table ne contenant aucun métal précieux	8215.99
United States		11		351	États-Unis	
Other countries				72	Autres pays	
Total		11		423	Total	
8301.10 Padlocks of base metal					Cadenas en métaux communs	8301.10
Other countries				132	Autres pays	
Total				132	Total	
8301.20 Locks of a kind used for motor vehicles of base metal					Serrures des types utilisés pour véhicules automobiles en métaux communs	8301.20
United States		1,001		9,776	États-Unis	
Mexico				782	Mexique	
Other countries				51	Autres pays	
Total		1,001		10,610	Total	
8301.30 Locks of a kind used for furniture of base metal					Serrures des types utilisés pour meubles en métaux communs	8301.30
United States		269		3,533	États-Unis	
Other countries		9		78	Autres pays	
Total		278		3,612	Total	
8301.40 Locks of base metal, nes					Serrures ou verrous nda, en métaux communs	8301.40
United States		953		8,156	États-Unis	
United Kingdom		2		1,264	Royaume-Uni	
Other countries		77		1,176	Autres pays	
Total		1,033		10,597	Total	
8301.50 Clasps and frames with clasps, incorporating locks, of base metal					Fermoires et montures-fermoirs comportant une serrure, en métaux communs	8301.50
Other countries				23	Autres pays	
Total				23	Total	
8301.60 Lock parts, including parts of clasps or frames with clasps, of base metal, nes					Parties de serrures y compris pts de fermoires & leurs montures nda mét com	8301.60
United States		592		9,626	États-Unis	
United Kingdom				428	Royaume-Uni	
Other countries		28		280	Autres pays	
Total		621		10,335	Total	
8301.70 Keys, including blanks for keys presented separately, of base metal					Clés présentées isolément y compris les ébauches de clés, en métaux communs	8301.70
United States		61		1,642	États-Unis	
Other countries		13		399	Autres pays	
Total		74		2,041	Total	
8302.10 Hinges of base metal					Charnières en métaux communs	8302.10
United States		1,769		25,917	États-Unis	
United Kingdom		1		330	Royaume-Uni	
Germany, West		23		603	Allemagne, ouest	

Commodity/Country	December 1989 Décembre 1989 Quantity Quantité	December 1989 Décembre 1989 Value Valeur $'000	Cumulative Totals Totaux cumulatifs Quantity Quantité	Cumulative Totals Totaux cumulatifs Value Valeur $'000	Marchandise/Pays	
(Cont'd)					(Suite)	
8302.10 Hinges of base metal					Charnières en métaux communs	8302.10
Other countries		61		632	Autres pays	
Total		1,856		27,483	Total	
8302.20 Castors of base metal					Roulettes en métaux communs	8302.20
United States		386		5,506	États-Unis	
Other countries				103	Autres pays	
Total		386		5,609	Total	
8302.30 Mountings, fittings and similar articles of base metal for motor vehicles, nes					Garnitures, ferrures et art similaires en mét com, nda pr véhicules automobiles	8302.30
United States		11,754		157,392	États-Unis	
Mexico		2		633	Mexique	
Other countries		37		476	Autres pays	
Total		11,794		158,502	Total	
8302.41 Mountings, fittings and similar articles of base metal for buildings, nes					Garnitures, ferrures et art similaires en métaux communs, nda pour bâtiments	8302.41
United States		1,243		13,576	États-Unis	
United Kingdom		252		1,792	Royaume-Uni	
Netherlands		134		365	Pays-Bas	
Other countries		201		1,282	Autres pays	
Total		1,831		17,016	Total	
8302.42 Mountings, fittings and similar articles of base metal for furniture, nes					Garnitures, ferrures et art similaires en métaux communs, nda, pour meubles	8302.42
United States		1,321		13,976	États-Unis	
Other countries		198		477	Autres pays	
Total		1,520		14,453	Total	
8302.49 Mountings, fittings and similar articles of base metal, nes					Garnitures, ferrures et art similaires en métaux communs, nda	8302.49
United States		580		9,618	États-Unis	
United Kingdom		95		1,649	Royaume-Uni	
France				663	France	
Netherlands				551	Pays-Bas	
Other countries		34		2,021	Autres pays	
Total		710		14,504	Total	
8302.50 Hat-racks, hat-pegs, brackets and similar fixtures, of base metal, nes					Patères, porte-chapeaux, supports et art similaires nda, en métaux communs	8302.50
United States		268		3,305	États-Unis	
Other countries				132	Autres pays	
Total		268		3,437	Total	
8302.60 Door closures, automatic, of base metal					Ferme-portes automatiques, en métaux communs	8302.60
Other countries		3		260	Autres pays	
Total		3		260	Total	
8303.00 Safes, safe deposit lockers, cash, deep or strong boxes & the like of base metal					Coffre-forts, coffres et cassettes de sureté et art similaires en mét com	8303.00
United States		296		2,276	États-Unis	
Other countries		7		879	Autres pays	
Total		303		3,156	Total	
8304.00 Office/desk equipment, base metal eg filing cab, trays,etc, o/t furn hd 94.03					Meubles et équip de bureau en mét com y co portes-copies/fichier a/q No 94.03	8304.00
United States		236		3,131	États-Unis	
United Kingdom		5		352	Royaume-Uni	
Other countries		116		597	Autres pays	
Total		358		4,080	Total	
8305.10 Fitting for loose-leaf binders or files of base metal					Mécanismes pour reliure de feuillets mobiles ou pr classeurs en mét communs	8305.10
Other countries				2	Autres pays	
Total				2	Total	
8305.20 Staples in strips, base metal, nes (eg for offices, upholstery or packaging)					Agrafes présentées en barettes, en mét com, nda, y compris pr offices/tapissier	8305.20
United States		60		696	États-Unis	
Other countries				81	Autres pays	
Total		60		777	Total	
8305.90 Letter corners, letter or paper clips and similar office art of base metals					Coins de lettres, les trombones, et art similaires de bureau, en métaux communs	8305.90
United States		81		952	États-Unis	
Other countries				39	Autres pays	
Total		81		991	Total	
8306.10 Bells, gongs and the like, of base metal					Cloches, sonnettes, gongs et articles similaires, en métaux communs	8306.10
Other countries				135	Autres pays	
Total				135	Total	

TABLE 3. DOMESTIC EXPORTS BY COMMODITY AND COUNTRY, H.S. BASED
TABLEAU 3. EXPORTATIONS NATIONALES PAR MARCHANDISE ET PAYS, BASE DU S.H.

Commodity/Country	December 1989 Décembre 1989 Quantity Quantité	December 1989 Décembre 1989 Value Valeur $'000	Cumulative Totals Totaux cumulatifs Quantity Quantité	Cumulative Totals Totaux cumulatifs Value Valeur $'000	Marchandise/Pays	
8306.21 Statuettes and other ornaments plated with precious metal					Statuettes et autres objets d'ornement, argentés, dorés ou platinés	8306.21
Other countries		15		192	Autres pays	
Total		15		192	Total	
8306.29 Statuettes and other ornaments, nes					Statuettes et autres objets d'ornement, nda	8306.29
United States		76		774	États-Unis	
Other countries		28		190	Autres pays	
Total		105		964	Total	
8306.30 Photograph, picture, or similar frames and mirrors of base metal	NMB		NMB		Cadres pour photographies, gravures ou art sim, miroirs, en métaux communs	8306.30
United States	2 602	83	47 518	1,367	États-Unis	
Other countries	1 636	20	85 455	762	Autres pays	
Total	4 238	103	132 973	2,130	Total	
8307.10 Tubing, flexible, with or without fittings of iron or steel					Tuyaux flexibles en fer ou en acier même avec leurs accessoires	8307.10
United States		97		1,246	États-Unis	
Other countries				31	Autres pays	
Total		97		1,278	Total	
8307.90 Tubing, flexible, with or without fittings, of base metal, nes					Tuyaux flexibles en autres métaux communs nda avec leurs accessoires	8307.90
United States		32		444	États-Unis	
Other countries				22	Autres pays	
Total		32		466	Total	
8308.10 Hooks, eyes and eyelets of base metal for clothing, footwear, travel goods,etc					Agrafes, crochets et oeillets en métaux communs pr vêtements, chaussures, etc	8308.10
United States		48		623	États-Unis	
Other countries				17	Autres pays	
Total		48		640	Total	
8308.20 Rivets, tubular or bifurcated, of base metal for clothing/footwear, awnings etc					Rivets tubulaires ou à tige fendue en mét com pr vêtements, chaussures, etc	8308.20
Other countries				13	Autres pays	
Total				13	Total	
8308.90 Beads, spangles and other made up art nes, for clothing/footwear, awnings etc					Perles et les paillettes métalliques et autres art fab, nda pr vêtements/chaus	8308.90
United States		170		2,888	États-Unis	
Other countries				115	Autres pays	
Total		170		3,004	Total	
8309.10 Corks, crown, of base metal					Bouchons-couronnes en métaux communs	8309.10
United States				431	États-Unis	
Other countries				2	Autres pays	
Total				434	Total	
8309.90 Stoppers, caps, lids, seals and other packing accessories of base metal, nes					Bouchons métalliques de tout genre et autres acces nda, pr emballage, mét com	8309.90
United States		57		2,889	États-Unis	
Other countries		73		657	Autres pays	
Total		131		3,547	Total	
8310.00 Letters, numbers, sign plates & sim art of base metal, excl those of hd No 94.05					Lettres, chiffres, plaques-enseignes et art sim en mét communs, exc du No 94.05	8310.00
United States		118		2,193	États-Unis	
Other countries		51		309	Autres pays	
Total		170		2,502	Total	
8311.10 Electrodes, coated, of base metal, for electric arc welding	KGM		KGM		Électrodes enrobées, en métaux communs, pour le soudage à l'arc	8311.10
United States			320 919	1,764	États-Unis	
Other countries	8 092	49	86 701	545	Autres pays	
Total	8 092	49	407 620	2,309	Total	
8311.20 Wire, cored, of base metal, for electric arc welding	KGM		KGM		Fils fourrés, en métaux communs, pour le soudage à l'arc	8311.20
United States			2 131 111	2,543	États-Unis	
Other countries	2 767	17	19 134	127	Autres pays	
Total	2 767	17	2 150 245	2,671	Total	
8311.30 Coated rods and cored wire of base metal for soldering, brazing/welding by flame	KGM		KGM		Baguettes enrobées & fils fourrés pr le brasage ou le soud à la flamme, mét com	8311.30
United States	11 927	47	311 135	1,002	États-Unis	
Other countries	550	3	93 693	301	Autres pays	
Total	12 477	51	404 828	1,304	Total	

Commodity/Country	December 1989 Décembre 1989 Quantity Quantité	December 1989 Décembre 1989 Value Valeur $'000	Cumulative Totals Totaux cumulatifs Quantity Quantité	Cumulative Totals Totaux cumulatifs Value Valeur $'000	Marchandise/Pays
8311.90 Electrodes & sim prod of base metal/metal carbd, nes, for welding, brazing, etc					Électrodes et articles sim en mét com ou carbure métall nda, pr soud/brasage 8311.90
United States		343		4,894	États-Unis
Germany, West		15		519	Allemagne, ouest
Taiwan		54		357	Taiwan
Other countries		106		1,270	Autres pays
Total		520		7,042	Total
8401.10 Nuclear reactors					Réacteurs nucléaires 8401.10
Other countries				262	Autres pays
Total				262	Total
8401.20 Machinery and apparatus for isotopic separation and parts thereof					Machines & appareils pour la séparation isotopique, et leurs parties 8401.20
United States		41		624	États-Unis
Total		41		624	Total
8401.30 Fuel elements (cartridges), non-irradiated, for nuclear reactors					Eléments combustibles (cartouches) non irradiés, pour réacteurs nucléaires 8401.30
Other countries				108	Autres pays
Total				108	Total
8401.40 Parts of nuclear reactors					Parties de réacteurs nucléaires 8401.40
United States		207		473	États-Unis
Romania		1,794		22,372	Roumanie
Other countries		90		361	Autres pays
Total		2,091		23,207	Total
8402.11 Watertube boilers with a steam production exceeding 45T per hour	NMB		NMB		Chaudières aquatubulaires d'une production horaire de vapeur excédant 45 ton 8402.11
United States	4	61	54	2,098	États-Unis
Total	4	61	54	2,098	Total
8402.12 Watertube boilers with a steam production not exceeding 45T per hour	NMB		NMB		Chaudières aquatubulaires d'une production horaire de vapeur n'exc pas 45 ton 8402.12
United States			3	587	États-Unis
Other countries			5	123	Autres pays
Total			8	711	Total
8402.19 Vapour generating boilers nes, including hybrid boilers	NMB		NMB		Chaudières à vapeur nda, y compris les chaudières mixtes 8402.19
United States	19	158	227	3,459	États-Unis
Peru			3	300	Pérou
Other countries			44	93	Autres pays
Total	19	158	274	3,852	Total
8402.90 Parts of steam or vapour generating boilers nes					Parties de chaudières à l'eau chaude ou à la vapeur, nda 8402.90
United States		1,574		31,393	États-Unis
France				1,679	France
Italy				1,731	Italie
Poland				430	Pologne
Yugoslavia		5,864		10,580	Yougoslavie
Iran, Isla. Rep.				478	Iran, Rép. Islam.
Libyan Arab. Jam.				2,347	Libyenne, Jam. ar
Egypt		74		8,994	Égypte
Singapore		38		623	Singapour
China, P. Rep.		7,250		31,002	Chine, Rép. pop.
Indonesia				585	Indonésie
Thailand		5,032		37,946	Thaïlande
Jamaica				394	Jamaïque
Dominican Rep.		509		509	Rép. Dominicaine
Other countries		210		1,463	Autres pays
Total		20,554		130,160	Total
8403.10 Central heating boilers nes	NMB		NMB		Chaudières pour le chauffage central,nda 8403.10
United States	17	17	390	572	États-Unis
Other countries	58	78	240	577	Autres pays
Total	75	95	630	1,149	Total
8403.90 Parts of central heating boiler nes					Parties de chaudières pour le chauffage central, nda 8403.90
United States		599		3,788	États-Unis
Other countries		19		453	Autres pays
Total		619		4,242	Total
8404.10 Auxiliary plant for use with steam or vapour generating boilers nes					Appareils auxiliaires pour chaudières à l'eau chaude ou à la vapeur, nda 8404.10
United States				735	États-Unis
Total				735	Total

TABLE 3. DOMESTIC EXPORTS BY COMMODITY AND COUNTRY, H.S. BASED
TABLEAU 3. EXPORTATIONS NATIONALES PAR MARCHANDISE ET PAYS, BASE DU S.H.

Commodity/Country	December 1989 Décembre 1989 Quantity Quantité	December 1989 Décembre 1989 Value Valeur $'000	Cumulative Totals Totaux cumulatifs Quantity Quantité	Cumulative Totals Totaux cumulatifs Value Valeur $'000	Marchandise/Pays	
8404.20 Condensers for steam or vapour power units					Condenseurs pour machines à vapeur	8404.20
United States				657	États-Unis	
China, P. Rep.				433	Chine, Rép. pop.	
Other countries				34	Autres pays	
Total				1,125	Total	
8404.90 Parts for auxiliary plant & condenser for steam or vapour generating unit nes					Parties d'appareils aux pour chaudières à l'eau chaude ou à la vapeur, nda	8404.90
United States		102		2,013	États-Unis	
Other countries		7		394	Autres pays	
Total		110		2,408	Total	
8405.10 Producer gas or water gas generators acetylene gas gen & sim gas gen					Générateurs de gaz à l'air ou à l'eau, gén d'acétylène & gén sim a/s épurateurs	8405.10
Netherlands				662	Pays-Bas	
Other countries				129	Autres pays	
Total				792	Total	
8405.90 Parts of prod gas or wat gas generators acetylene gas gen & sim water gas gen					Parties de gén de gaz à l'air ou à l'eau de gén d'acétyl & gén sim a/s épurateurs	8405.90
United States				789	États-Unis	
Other countries		7		261	Autres pays	
Total		7		1,050	Total	
8406.19 Steam and vapour turbines nes	NMB		NMB		Turbines à vapeur, nda	8406.19
United States	1	100	6	755	États-Unis	
Total	1	100	6	755	Total	
8406.90 Parts of steam and vapour turbines					Parties de turbines à vapeur	8406.90
United States		497		9,372	États-Unis	
India		77		401	Inde	
Puerto Rico				491	Porto Rico	
Other countries		26		2,088	Autres pays	
Total		602		12,353	Total	
8407.10 Aircraft engines, spark-ignition reciprocating or rotary type	NMB		NMB		Moteurs pr l'aviation à piston alt ou rotatif, à allumage par étincelles	8407.10
United States	6	26	64	450	États-Unis	
United Kingdom			7	334	Royaume-Uni	
Australia	1	222	19	300	Australie	
Other countries	1	13	134	241	Autres pays	
Total	8	262	224	1,327	Total	
8407.21 Outboard motors, spark-ignition reciprocating or rotary type	NMB		NMB		Moteurs du type hors-bord à piston alt ou rotatif, à allumage par étincelles	8407.21
United States	376	146	2 032	1,590	États-Unis	
Other countries	15	26	143	305	Autres pays	
Total	391	172	2 175	1,896	Total	
8407.29 Marine engines nes of the spark-ignition reciprocating or rotary type	NMB		NMB		Moteurs marin, nda à piston alternatif ou rotatif, à allumage par étincelles	8407.29
United States	696	857	13 054	16,015	États-Unis	
Other countries	8	6	37	48	Autres pays	
Total	704	863	13 091	16,063	Total	
8407.33 Engines, spark-ignition reciprocating displacing > 250 cc to 1000 cc	NMB		NMB		Moteurs à piston alternatif, propulsion des véh, cylindrée > 250 cm^3 ≤ 1.000 cm^3	8407.33
Other countries	21	5	397	144	Autres pays	
Total	21	5	397	144	Total	
8407.34 Engines, spark-ignition reciprocating displacing more than 1000 cc	NMB		NMB		Moteurs à piston alternatif, propulsion des véhicules, cylindrée > 1.000 cm^3	8407.34
United States	57 265	90,889	977 132	1,676,725	États-Unis	
United Kingdom	68	104	184	555	Royaume-Uni	
Kuwait			527	448	Koweït	
Saudi Arabia	108	105	650	650	Arabie Saoudite	
Venezuela			265	402	Venezuela	
Other countries			164	752	Autres pays	
Total	57 441	91,099	978 922	1,679,534	Total	
8407.90 Engines, spark-ignition type nes	NMB		NMB		Moteurs à piston alternatif pour propulsion des véhicules moteurs, nda	8407.90
United States	9	18	3 457	1,262	États-Unis	
Other countries	36	27	551	423	Autres pays	
Total	45	46	4 008	1,685	Total	
8408.10 Marine propulsion engines, diesel	NMB		NMB		Moteurs diesel pour la propulsion de bateaux	8408.10
United States			24	308	États-Unis	
Malaysia			107	513	Malaisie	
Other countries			17	168	Autres pays	
Total			148	990	Total	

Commodity/Country	December 1989 Décembre 1989 Quantity Quantité	December 1989 Décembre 1989 Value Valeur $'000	Cumulative Totals Totaux cumulatifs Quantity Quantité	Cumulative Totals Totaux cumulatifs Value Valeur $'000	Marchandise/Pays	
8408.20 Engines, diesel, for the vehicles of Chapter 87	NMB		NMB		Moteurs diesel pour la propulsion de véhicules du chapitre 87	8408.20
United States	10	35	699	2,147	États-Unis	
Other countries	39	58	177	911	Autres pays	
Total	49	94	876	3,059	Total	
8408.90 Engines, diesel nes	NMB		NMB		Moteurs diesel, nda	8408.90
United States	15	104	309	1,760	États-Unis	
France	12	14	13	503	France	
Greece			2	517	Grèce	
Japan			9	2,595	Japon	
Other countries	1	4	15	200	Autres pays	
Total	28	123	348	5,577	Total	
8409.10 Parts for spark-ignition type aircraft engines					Parties de moteurs à piston alternatif du type pour l'aviation	8409.10
United States		419		6,894	États-Unis	
United Kingdom				964	Royaume-Uni	
Other countries		5		828	Autres pays	
Total		424		8,687	Total	
8409.91 Parts for spark-ignition type engines nes					Parties de moteurs à piston à allumage par étincelles, nda	8409.91
United States		36,779		529,418	États-Unis	
Belgium		84		798	Belgique	
Italy		316		1,707	Italie	
Hong Kong		46		343	Hong Kong	
Japan		266		1,543	Japon	
Australia		115		3,173	Australie	
Mexico		1,236		18,755	Mexique	
Other countries		187		1,616	Autres pays	
Total		39,031		557,358	Total	
8409.99 Parts for diesel and semi-diesel engines					Parties de moteurs diesel ou semi-diesel	8409.99
United States		5,115		70,540	États-Unis	
United Kingdom		2		679	Royaume-Uni	
France		53		751	France	
Germany, West		281		1,664	Allemagne, ouest	
Greece				305	Grèce	
Spain		6		476	Espagne	
Switzerland				360	Suisse	
Cameroon		568		571	Cameroun	
India		610		6,288	Inde	
Indonesia				323	Indonésie	
Japan		99		547	Japon	
Korea, South				471	Corée du Sud	
Australia		146		2,291	Australie	
Argentina		105		834	Argentine	
Mexico				305	Mexique	
Other countries		249		2,976	Autres pays	
Total		7,239		89,391	Total	
8410.11 Hydraulic turbines & water wheels of a power not exceeding 1000 KW	NMB		NMB		Turbines & roues hydrauliques d'une puissance n'excédant pas 1000 KW	8410.11
United States	3	86	25	1,266	États-Unis	
Other countries			5	28	Autres pays	
Total	3	86	30	1,294	Total	
8410.12 Hyd turbines & water wheels of a power exc 1000 KW but not exceding 10000 KW	NMB		NMB		Turbines & roues hyd d'une puissance exc 1000 KW mais n'excédant pas 10000 KW	8410.12
United States			11	495	États-Unis	
Total			11	495	Total	
8410.13 Hydraulic turbines and water wheels of a power exceeding 10000 KW	NMB		NMB		Turbines & roues hydrauliques d'une puissance excédant 10000 KW	8410.13
Other countries	1	25	1	25	Autres pays	
Total	1	25	1	25	Total	
8410.90 Parts of hydraulic turbines & water wheels including regulators					Parties de turbines & roues hydrauliques y compris les régulateurs	8410.90
United States		1,335		18,640	États-Unis	
India		524		524	Inde	
Pakistan		794		917	Pakistan	
Other countries		4		507	Autres pays	
Total		2,658		20,589	Total	
8411.11 Turbo-jets of a thrust not exceeding 25 KN	NMB		NMB		Turboréacteurs d'une poussée n'excédant pas 25 KN	8411.11
United States	14	5,617	211	85,975	États-Unis	
United Kingdom			4	1,331	Royaume-Uni	
Austria			1	371	Autriche	
France	2	422	13	3,008	France	
Germany, West	1	2,500	2	3,033	Allemagne, ouest	

TABLE 3. DOMESTIC EXPORTS BY COMMODITY AND COUNTRY, H.S. BASED
TABLEAU 3. EXPORTATIONS NATIONALES PAR MARCHANDISE ET PAYS, BASE DU S.H.

Commodity/Country	December 1989 Décembre 1989 Quantity Quantité	December 1989 Décembre 1989 Value Valeur $'000	Cumulative Totals Totaux cumulatifs Quantity Quantité	Cumulative Totals Totaux cumulatifs Value Valeur $'000	Marchandise/Pays	
(Cont'd)					(Suite)	
8411.11 Turbo-jets of a thrust not exceeding 25 KN	NMB		NMB		Turboréacteurs d'une poussée n'excédant pas 25 KN	8411.11
Italy			9	4,766	Italie	
Switzerland			3	1,061	Suisse	
Australia			3	568	Australie	
Brazil			1	333	Brésil	
Mexico			1	350	Mexique	
Other countries			7	322	Autres pays	
Total	17	8,539	255	101,122	Total	
8411.12 Turbo-jets of a thrust exceeding 25 KN	NMB		NMB		Turboréacteurs d'une poussée excédant 25 KN	8411.12
United States			3	1,113	États-Unis	
France			1	415	France	
Total			4	1,529	Total	
8411.21 Turbo-propellers of a power not exceeding 1100 KW	NMB		NMB		Turbopropulseurs d'une puissance n'excédant pas 1100 KW	8411.21
United States	37	9,624	634	218,000	États-Unis	
United Kingdom	7	3,420	53	13,081	Royaume-Uni	
Ireland			17	6,419	Irlande	
Belgium			3	739	Belgique	
Finland			1	1,075	Finlande	
France	1	893	28	8,737	France	
Germany, West	1	245	12	3,110	Allemagne, ouest	
Italy	2	803	14	5,513	Italie	
Netherlands			5	3,228	Pays-Bas	
Norway			2	1,277	Norvège	
Spain			2	349	Espagne	
Sweden			2	413	Suède	
Switzerland	4	874	23	4,993	Suisse	
Ethiopia			5	1,057	Éthiopie	
India			5	1,490	Inde	
Singapore			3	721	Singapour	
China, P. Rep.			12	3,120	Chine, Rép. pop.	
Korea, South	1	256	3	580	Corée du Sud	
Taiwan			2	1,084	Taiwan	
Australia	1	165	32	9,236	Australie	
Brazil	3	1,890	35	11,035	Brésil	
Panama			2	368	Panama	
Other countries	1	55	11	1,704	Autres pays	
Total	58	18,230	906	297,340	Total	
8411.22 Turbo-propellers of a power exceeding 1100 KW	NMB		NMB		Turbopropulseurs d'une puissance excédant 1100 KW	8411.22
United States	4	2,032	55	26,487	États-Unis	
United Kingdom	2	2,072	43	39,561	Royaume-Uni	
Austria			2	1,545	Autriche	
Belgium			1	548	Belgique	
Denmark			4	4,033	Danemark	
Finland			4	3,935	Finlande	
France	12	7,256	95	61,284	France	
Germany, West			2	952	Allemagne, ouest	
Italy	5	2,013	49	9,944	Italie	
Luxembourg			1	1,066	Luxembourg	
Netherlands	6	5,620	62	56,378	Pays-Bas	
Norway			7	4,377	Norvège	
Spain			1	1,159	Espagne	
Switzerland			1	923	Suisse	
Sudan	1	1,025	1	1,025	Soudan	
Zimbabwe			1	636	Zimbabwe	
Zambia			1	776	Zambie	
Morocco	1	682	2	1,486	Maroc	
Malaysia			2	1,815	Malaisie	
Singapore			2	373	Singapour	
China, P. Rep.	10	2,066	12	3,803	Chine, Rép. pop.	
Philippines			3	3,339	Philippines	
Taiwan			2	1,535	Taiwan	
Australia			3	1,695	Australie	
New Caledonia			1	772	Nouv.-Calédonie	
Brazil	6	3,819	111	65,342	Brésil	
Venezuela			1	635	Venezuela	
Antigua-Barbuda			1	760	Antigua-Barbuda	
Mexico			2	1,148	Mexique	
Puerto Rico			1	323	Porto Rico	
Other countries			4	844	Autres pays	
Total	47	26,590	477	298,513	Total	
8411.81 Gas turbines nes of a power not exceeding 5000 KW	NMB		NMB		Turbines à gaz nda, d'une puissance n'excédant pas 5000 KW	8411.81
United States	3	1,181	72	24,508	États-Unis	
United Kingdom			2	1,331	Royaume-Uni	
France			4	1,823	France	

Commodity/Country	December 1989 Décembre 1989 Quantity Quantité	December 1989 Décembre 1989 Value Valeur $'000	Cumulative Totals Totaux cumulatifs Quantity Quantité	Cumulative Totals Totaux cumulatifs Value Valeur $'000	Marchandise/Pays	
(Cont'd)					(Suite)	
8411.81 Gas turbines nes of a power not exceeding 5000 KW	NMB		NMB		Turbines à gaz nda, d'une puissance n'excédant pas 5000 KW	8411.81
Germany, West			3	2,067	Allemagne, ouest	
Malaysia			2	1,447	Malaisie	
Singapore			2	1,403	Singapour	
China, P. Rep.			2	1,438	Chine, Rép. pop.	
Japan			5	3,028	Japon	
Korea, South			3	1,907	Corée du Sud	
Thailand			1	723	Thaïlande	
Australia			4	2,223	Australie	
Other countries			8	425	Autres pays	
Total	3	1,181	108	42,327	Total	
8411.82 Gas turbines nes of a power exceeding 5000 KW	NMB		NMB		Turbines à gaz nda, d'une puissance excédant 5000 KW	8411.82
United States	1	140	8	1,341	États-Unis	
Other countries			3	271	Autres pays	
Total	1	140	11	1,613	Total	
8411.91 Parts of turbo-jets or turbo-propellers					Parties de turboréacteurs ou de turbo-propulseurs	8411.91
United States		21,975		297,035	États-Unis	
United Kingdom		1,390		23,805	Royaume-Uni	
Ireland				690	Irlande	
Belgium				1,319	Belgique	
Finland		66		1,766	Finlande	
France		1,206		18,673	France	
Germany, West		2,162		29,456	Allemagne, ouest	
Iceland				397	Islande	
Italy		818		3,989	Italie	
Netherlands		7		1,063	Pays-Bas	
Norway		138		602	Norvège	
Sweden		170		2,787	Suède	
Switzerland		24		673	Suisse	
Poland		87		1,337	Pologne	
United Arab Emir.		3		321	Émir. arabes unis	
Israel		222		2,875	Israël	
Saudi Arabia		64		583	Arabie Saoudite	
Egypt		4		631	Égypte	
Zimbabwe		27		714	Zimbabwe	
Hong Kong		59		1,014	Hong Kong	
Singapore		253		2,981	Singapour	
China, P. Rep.				797	Chine, Rép. pop.	
Japan		113		1,477	Japon	
Taiwan				318	Taiwan	
Thailand		16		662	Thaïlande	
Australia		1,586		5,590	Australie	
Argentina				620	Argentine	
Brazil		210		4,003	Brésil	
Other countries		154		2,434	Autres pays	
Total		30,764		408,626	Total	
8411.99 Parts of gas turbines nes					Parties de turbines à gaz, nda	8411.99
United States		3,181		33,302	États-Unis	
United Kingdom		3		1,804	Royaume-Uni	
Belgium				315	Belgique	
Italy		214		346	Italie	
United Arab Emir.				1,904	Émir. arabes unis	
Lebanon				900	Liban	
Libyan Arab. Jam.		6		2,798	Libyenne, Jam. ar	
Saudi Arabia		12		508	Arabie Saoudite	
Egypt				1,136	Égypte	
Nigeria		32		3,456	Nigéria	
India		90		1,791	Inde	
Singapore		283		404	Singapour	
Indonesia				309	Indonésie	
Japan				479	Japon	
Argentina				708	Argentine	
Brazil				625	Brésil	
Colombia				532	Colombie	
Peru				919	Pérou	
Venezuela		80		2,543	Venezuela	
Other countries		46		947	Autres pays	
Total		3,953		55,737	Total	
8412.10 Reaction engines nes other than turbo jets	NMB		NMB		Propulseurs à réaction autres que les turboréacteurs, nda	8412.10
United States	35	170	380	1,943	États-Unis	
Germany, West			99	667	Allemagne, ouest	
Portugal			1 120	634	Portugal	
New Zealand			2 000	1,185	Nouvelle-Zélande	
Other countries			2	4	Autres pays	
Total	35	170	3 601	4,435	Total	

TABLE 3. DOMESTIC EXPORTS BY COMMODITY AND COUNTRY, H.S. BASED
TABLEAU 3. EXPORTATIONS NATIONALES PAR MARCHANDISE ET PAYS, BASE DU S.H.

Commodity/Country	December 1989 Décembre 1989		Cumulative Totals Totaux cumulatifs		Marchandise/Pays	
	Quantity Quantité	Value Valeur $'000	Quantity Quantité	Value Valeur $'000		
8412.21 Hydraulic power engines & motors linear acting (cylinders)	NMB		NMB		Moteurs hydrauliques à mouvement rectiligne (cylindres)	8412.21
United States	982	306	22 612	4,871	États-Unis	
Other countries	15	75	928	424	Autres pays	
Total	997	381	23 540	5,296	Total	
8412.29 Hydraulic power engines & motors nes	NMB		NMB		Moteurs hydrauliques, nda	8412.29
United States	37	9	1 183	1,092	États-Unis	
Other countries	12	27	1 096	464	Autres pays	
Total	49	36	2 279	1,557	Total	
8412.31 Pneumatic power engines & motors linear acting (cylinders)	NMB		NMB		Moteurs pneumatiques à mouvement rectiligne (cylindres)	8412.31
Other countries			1 848	179	Autres pays	
Total			1 848	179	Total	
8412.39 Pneumatic power engines & motors nes	NMB		NMB		Moteurs pneumatiques, nda	8412.39
United States	1 568	76	14 268	2,029	États-Unis	
Other countries	520	78	6 823	334	Autres pays	
Total	2 088	154	21 091	2,364	Total	
8412.80 Engines and motors nes	NMB		NMB		Moteurs et machines motrices, nda	8412.80
United States			1 158	350	États-Unis	
Other countries	1		1 013	219	Autres pays	
Total	1		2 171	570	Total	
8412.90 Parts of hydraulic & pneumatic & other power engines and motors nes					Parties de moteurs hydrauliques, pneumatiques et autres mot & mach motrices nda	8412.90
United States		867		8,611	États-Unis	
France				385	France	
Norway		93		364	Norvège	
Sweden				335	Suède	
India		23		428	Inde	
Other countries		101		842	Autres pays	
Total		1,086		10,968	Total	
8413.11 Pumps with or w/o a meas device for disp fuel or lub in filling stat or garage	NMB		NMB		Pompes a/s un sidpo enreg pour la distri de carb ou lub util stat-serv,gar	8413.11
United States			500	928	États-Unis	
Other countries			65	289	Autres pays	
Total			565	1,218	Total	
8413.19 Pumps fitted or designed to be fitted with a measuring device nes	NMB		NMB		Pompes comportant un dispositif mesureur ou conçues pour compo un tel dspo, nda	8413.19
United States	151	141	2 047	1,212	États-Unis	
Japan	46	34	469	390	Japon	
Other countries	73	116	580	973	Autres pays	
Total	270	293	3 096	2,576	Total	
8413.20 Hand pumps nes, o/t those of subheading No 8413.11 or 8413.19	NMB		NMB		Pompes à bras nda, autres que celles des Nos 8413.11 ou 8413.19	8413.20
United States	6 834	106	77 763	1,212	États-Unis	
Other countries			146	4	Autres pays	
Total	6 834	106	77 909	1,216	Total	
8413.30 Fuel, lubricating or cooling medium pumps for int comb piston engines	NMB		NMB		Pompes à carb à l'huile ou à liq de refr pour mot à all par étin ou compression	8413.30
United States	217 443	1,974	3 339 704	31,828	États-Unis	
United Kingdom			1 004	499	Royaume-Uni	
Japan	396	32	4 175	340	Japon	
Other countries	29	20	11 720	529	Autres pays	
Total	217 868	2,028	3 356 603	33,197	Total	
8413.40 Concrete pumps	NMB		NMB		Pompes à béton	8413.40
Other countries			177	134	Autres pays	
Total			177	134	Total	
8413.50 Reciprocating positive displacement pumps nes	NMB		NMB		Pompes volumétriques alternatives, nda	8413.50
United States	37	585	8 148	3,159	États-Unis	
Australia			12	369	Australie	
Other countries	2	1	185	277	Autres pays	
Total	39	586	8 345	3,805	Total	
8413.60 Rotary positive displacement pumps nes	NMB		NMB		Pompes volumétriques rotatives, nda	8413.60
United States	192	397	9 788	4,344	États-Unis	
United Kingdom	5	32	64	429	Royaume-Uni	
Netherlands			29	581	Pays-Bas	
Other countries	12	116	514	1,425	Autres pays	
Total	209	546	10 395	6,782	Total	

TABLE 3. DOMESTIC EXPORTS BY COMMODITY AND COUNTRY, H.S. BASED
TABLEAU 3. EXPORTATIONS NATIONALES PAR MARCHANDISE ET PAYS, BASE DU S.H.

Commodity/Country	December 1989 Décembre 1989 Quantity Quantité	December 1989 Décembre 1989 Value Valeur $'000	Cumulative Totals Totaux cumulatifs Quantity Quantité	Cumulative Totals Totaux cumulatifs Value Valeur $'000	Marchandise/Pays	
8413.70 Centrifugal pumps nes	NMB		NMB		Pompes centrifuges, nda	8413.70
United States	111	427	10 198	9,125	États-Unis	
United Kingdom			18	320	Royaume-Uni	
Iran, Isla. Rep.	2	441	2	441	Iran, Rép. Islam.	
Morocco			35	508	Maroc	
Korea, South			10	708	Corée du Sud	
Other countries	6	40	312	1,155	Autres pays	
Total	119	909	10 575	12,260	Total	
8413.81 Pumps nes	NMB		NMB		Pompes, nda	8413.81
United States	3 026	859	54 340	13,187	États-Unis	
United Kingdom	4	120	2 580	1,315	Royaume-Uni	
Germany, West	1 200	268	1 235	315	Allemagne, ouest	
Yugoslavia			2	681	Yougoslavie	
Australia	27	5	9 117	633	Australie	
Nicaragua	16	57	61	433	Nicaragua	
Other countries	65	145	1 656	2,059	Autres pays	
Total	4 338	1,457	68 991	18,625	Total	
8413.82 Liquid elevators	NMB		NMB		Élévateurs à liquides	8413.82
Other countries	15	244	134	335	Autres pays	
Total	15	244	134	335	Total	
8413.91 Parts of pumps for liquid whether or not fitted with a measuring device					Parties de pompes pour liquides, même comportant un dispositif mesureur	8413.91
United States		4,588		62,586	États-Unis	
United Kingdom		134		858	Royaume-Uni	
Belgium		2		356	Belgique	
France		115		408	France	
Germany, West		49		836	Allemagne, ouest	
Iran, Isla. Rep.		157		444	Iran, Rép. Islam.	
Jordan				477	Jordanie	
Libyan Arab. Jam.		11		401	Libyenne, Jam. ar	
Syrian Arab. Rep.		46		791	Syrienne, Rép. ar	
India		309		2,193	Inde	
Japan		5		357	Japon	
Australia		9		438	Australie	
Chile		67		511	Chili	
Other countries		384		3,652	Autres pays	
Total		5,881		74,315	Total	
8413.92 Parts of liquid elevators					Parties d'élévateurs à liquides	8413.92
Other countries				32	Autres pays	
Total				32	Total	
8414.10 Vacuum pumps	NMB		NMB		Pompes à vide	8414.10
United States	1 446	605	60 997	10,830	États-Unis	
Chile			6	336	Chili	
Other countries	1		337	608	Autres pays	
Total	1 447	605	61 340	11,775	Total	
8414.20 Hand or foot-operated air pumps	NMB		NMB		Pompes à air, à main ou à pied	8414.20
Other countries			539	28	Autres pays	
Total			539	28	Total	
8414.30 Compressors of a kind used in refrigerating equipment	NMB		NMB		Compresseurs des types utilisés dans les équipements frigorifiques	8414.30
United States	48 516	2,615	775 039	43,862	États-Unis	
Other countries			861	326	Autres pays	
Total	48 516	2,615	775 900	44,189	Total	
8414.40 Air compressors mounted on a wheeled chassis for towing	NMB		NMB		Compresseurs d'air montés sur châssis à roues et remorquables	8414.40
Other countries	4	14	71	322	Autres pays	
Total	4	14	71	322	Total	
8414.51 Fans: table, roof etc with a self-cont elec mtr of an output not excdg 125 W	NMB		NMB		Ventilateurs de table, muraux etc à mot él incorp d'une puis n'exc pas 125 W	8414.51
United States	2 335	117	76 293	1,550	États-Unis	
Other countries	52		13 085	193	Autres pays	
Total	2 387	117	89 378	1,744	Total	
8414.59 Fans nes	NMB		NMB		Ventilateurs, nda	8414.59
United States	118 513	2,685	2 594 956	46,294	États-Unis	
Other countries	7 863	176	22 848	1,059	Autres pays	
Total	126 376	2,862	2 617 804	47,353	Total	
8414.60 Hoods having a maximum horizontal side not exceeding 120 cm	NMB		NMB		Hottes dont le plus grand côté horizontal n'excède pas 120 cm	8414.60
Other countries			315	32	Autres pays	
Total			315	32	Total	

TABLE 3. DOMESTIC EXPORTS BY COMMODITY AND COUNTRY, H.S. BASED
TABLEAU 3. EXPORTATIONS NATIONALES PAR MARCHANDISE ET PAYS, BASE DU S.H.

Commodity/Country	December 1989 Décembre 1989 Quantity Quantité	December 1989 Décembre 1989 Value Valeur $'000	Cumulative Totals Totaux cumulatifs Quantity Quantité	Cumulative Totals Totaux cumulatifs Value Valeur $'000	Marchandise/Pays	
8414.80 Air or gas compressors, hoods	NMB		NMB		Compresseurs à l'air ou gaz, hottes	8414.80
United States	187	657	16 813	12,141	États-Unis	
Netherlands			4	470	Pays-Bas	
Poland			1	3,213	Pologne	
Malaysia	2	1	6	4,670	Malaisie	
China, P. Rep.			2	709	Chine, Rép. pop.	
Indonesia	1	21	6	1,783	Indonésie	
Australia			9	935	Australie	
Other countries	5	28	216	1,061	Autres pays	
Total	195	708	17 057	24,985	Total	
8414.90 Parts of vacuum pumps, compressors, fans, blowers, hoods					Parties de pompes à vide ou à l'air, compresseurs, ventilateurs, hottes	8414.90
United States		2,973		53,800	États-Unis	
United Kingdom		7		483	Royaume-Uni	
Taiwan				563	Taiwan	
Other countries		69		1,827	Autres pays	
Total		3,049		56,675	Total	
8415.10 Air conditioning machines window or wall types, self-contained	NMB		NMB		Mach & app pour le condi de l'air du type mural ou pour fenêtr form un seul cps	8415.10
United States	115	54	28 534	8,530	États-Unis	
Qatar	612	184	1 076	362	Qatar	
United Arab Emir.	122	53	816	312	Émir. arabes unis	
Nigeria			2 300	633	Nigéria	
Hong Kong			2 967	447	Hong Kong	
Other countries	1 045	399	6 629	2,650	Autres pays	
Total	1 894	691	42 322	12,936	Total	
8415.81 Air cond mach nes inc a ref unit and a valve for rev of the cool/heat cycle	NMB		NMB		Mach pour le condi de l'air avec disp de réfr et soupape d'inversion du cyc therm	8415.81
United States			171	378	États-Unis	
Other countries			41	212	Autres pays	
Total			212	590	Total	
8415.82 Air cond mach nes, inc a refrigerating unit	NMB		NMB		Machines et appareils pour le condi de l'air, avec dispositif de réfr nda	8415.82
United States	46	661	1 262	6,860	États-Unis	
Hong Kong			285	431	Hong Kong	
Other countries			22	114	Autres pays	
Total	46	661	1 569	7,406	Total	
8415.83 Air cond mach nes, not incorporating refrigerating unit	NMB		NMB		Machines et appareils pour le condi de l'air, sans dispositif de réfr nda	8415.83
United States	505	179	16 522	4,213	États-Unis	
Other countries	1 302	164	2 484	1,207	Autres pays	
Total	1 807	344	19 006	5,420	Total	
8415.90 Parts of air conditioning machines					Parties de machines et appareils pour le condi de l'air	8415.90
United States		1,658		20,136	États-Unis	
United Kingdom				792	Royaume-Uni	
Greece				356	Grèce	
Nigeria				2,199	Nigéria	
Australia		15		1,765	Australie	
Dominican Rep.		118		729	Rép. Dominicaine	
Other countries		72		2,135	Autres pays	
Total		1,865		28,116	Total	
8416.10 Furnace burners for liquid fuel	NMB		NMB		Brûleurs à combustibles liquides	8416.10
United States	2 204	283	24 183	2,146	États-Unis	
Other countries			847	329	Autres pays	
Total	2 204	283	25 030	2,476	Total	
8416.20 Furnace burners nes, including combination burners	NMB		NMB		Brûleurs à combustibles nda, y compris les brûleurs mixtes	8416.20
United States	10	26	2 745	1,123	États-Unis	
Other countries			8	55	Autres pays	
Total	10	26	2 753	1,178	Total	
8416.30 Mech stokers, mech grates, mech ash dischargers and similar appliances					Foyers aut, leurs av-foyers,grille méc & dspo méc pour l'évac des cendr, dspo sim	8416.30
Other countries				11	Autres pays	
Total				11	Total	
8416.90 Parts of furnace burners, mech stokers grates, ash dischargers and similar appl					Parties pour brûleurs,foyers aut,grille méc,leurs dspo méc pour évacuation cendr	8416.90
United States		211		4,039	États-Unis	
Other countries		5		440	Autres pays	
Total		216		4,479	Total	

Commodity/Country	December 1989 Décembre 1989 Quantity Quantité	December 1989 Décembre 1989 Value Valeur $'000	Cumulative Totals Totaux cumulatifs Quantity Quantité	Cumulative Totals Totaux cumulatifs Value Valeur $'000	Marchandise/Pays	
8417.10 Furnaces & ovens n-elec for the roast, melt or h-treat of ores, pyrites, metals	NMB		NMB		Fours pour le grill,n-élec,la fusio ou au trait therm des minerais ou métaux	8417.10
United States	1	369	23	2,475	États-Unis	
Other countries	2	291	8	516	Autres pays	
Total	3	661	31	2,992	Total	
8417.20 Bakery ovens, including biscuit ovens, non-electric	NMB		NMB		Fours de boulangerie, de pâtisserie ou de biscuiterie, non électriques	8417.20
United States	4	10	111	1,004	États-Unis	
Other countries			9	75	Autres pays	
Total	4	10	120	1,080	Total	
8417.80 Industrial or lab furnaces & ovens, inc incinerators non-electric nes	NMB		NMB		Fours industriels ou de lab y compris les incinérateurs non-électriques, nda	8417.80
United States	128	724	1 870	6,036	États-Unis	
Taiwan			7	2,133	Taiwan	
Venezuela			2	1,652	Venezuela	
Other countries			7 243	851	Autres pays	
Total	128	724	9 122	10,674	Total	
8417.90 Parts of industrial or lab furnaces & ovens inc incinerators non-electric nes					Parties de fours industriels ou de lab y compris les incinérateurs n-élect nda	8417.90
United States		203		8,391	États-Unis	
China, P. Rep.				964	Chine, Rép. pop.	
Colombia				402	Colombie	
Other countries		15		1,335	Autres pays	
Total		219		11,094	Total	
8418.10 Combined refrigerator-freezers, fitted with separate external doors	NMB		NMB		Combinaisons de réfrigérateurs congélat munis de portes extérieures séparées	8418.10
Other countries			8	38	Autres pays	
Total			8	38	Total	
8418.21 Refrigerators, household type, compression-type	NMB		NMB		Réfrigérateurs de type ménager, à compression	8418.21
United States	490	188	14 062	4,501	États-Unis	
Other countries	6	2	567	138	Autres pays	
Total	496	191	14 629	4,640	Total	
8418.22 Refrigerators, household type, absorption-type, electrical	NMB		NMB		Réfrigérateurs de type ménager à absorption, électriques	8418.22
United States	224	64	4 698	817	États-Unis	
Other countries	90	26	490	54	Autres pays	
Total	314	91	5 188	871	Total	
8418.29 Refrigerators, household type, nes	NMB		NMB		Réfrigérateurs de type ménager, nda	8418.29
Other countries	1		3 084	381	Autres pays	
Total	1		3 084	381	Total	
8418.30 Freezers of the chest type, not exceeding 800 l capacity	NMB		NMB		Meubles congélateurs du type coffre, d'une capacité n'excédant pas 800 l	8418.30
United States	6 654	1,589	92 094	21,468	États-Unis	
Other countries	568	155	2 753	862	Autres pays	
Total	7 222	1,745	94 847	22,331	Total	
8418.40 Freezers of the upright type, not exceeding 900 l capacity	NMB		NMB		Meubles congélateurs du type armoire, d'une capacité n'excédant pas 900 l	8418.40
United States	128	46	1 458	546	États-Unis	
Other countries	5	1	67	33	Autres pays	
Total	133	47	1 525	580	Total	
8418.50 Refrigerating or freezing display counters, cabinets, show-cases, etc					Coffres, armoires, vitrines, comptoirs, etc pour la produc du froid	8418.50
United States		235		5,810	États-Unis	
Other countries		45		802	Autres pays	
Total		280		6,613	Total	
8418.61 Compression type refrigerating or freez equip whose condensers are heat exchan					Groupes à compression dont le condenseur est constitué par un échang de chaleur	8418.61
United States		357		8,251	États-Unis	
United Kingdom				310	Royaume-Uni	
Greece				417	Grèce	
Hong Kong				483	Hong Kong	
China, P. Rep.				336	Chine, Rép. pop.	
Taiwan				308	Taiwan	
Australia				345	Australie	
Other countries		149		513	Autres pays	
Total		506		10,968	Total	
8418.69 Refrigerating or freezing equipment nes					Matériel, machines et appareils pour la production du froid, nda	8418.69
United States		923		7,407	États-Unis	
Indonesia				498	Indonésie	

TABLE 3. DOMESTIC EXPORTS BY COMMODITY AND COUNTRY, H.S. BASED
TABLEAU 3. EXPORTATIONS NATIONALES PAR MARCHANDISE ET PAYS, BASE DU S.H.

Commodity/Country	December 1989 Décembre 1989 Quantity Quantité	December 1989 Décembre 1989 Value Valeur $'000	Cumulative Totals Totaux cumulatifs Quantity Quantité	Cumulative Totals Totaux cumulatifs Value Valeur $'000	Marchandise/Pays	
(Cont'd)					(Suite)	
8418.69 Refrigerating or freezing equipment nes					Matériel, machines et appareils pour la production du froid, nda	8418.69
Taiwan		3		431	Taiwan	
Other countries				1,304	Autres pays	
Total		926		9,641	Total	
8418.91 Furniture designed to receive refrigerating or freezing equipment					Meubles conçus pour recevoir un équip pour la production du froid	8418.91
United States		59		1,297	États-Unis	
Other countries		12		277	Autres pays	
Total		71		1,574	Total	
8418.99 Parts of refrigerating or freezing equipment, nes					Parties de machines et appareils pour la production du froid, nda	8418.99
United States		1,393		25,043	États-Unis	
China, P. Rep.		203		472	Chine, Rép. pop.	
Other countries		381		2,015	Autres pays	
Total		1,977		27,530	Total	
8419.11 Instantaneous gas water heaters	NMB		NMB		Chauffe-eau à gaz, à chauffage instantané	8419.11
Other countries	4	4	654	163	Autres pays	
Total	4	4	654	163	Total	
8419.19 Instantaneous or storage water heaters, non-electric, nes	NMB		NMB		Chauffe-eau non électriques, à chauffage instantané ou à accumulation, nda	8419.19
United States	196	90	3 735	1,747	États-Unis	
Other countries	41	130	262	227	Autres pays	
Total	237	220	3 997	1,974	Total	
8419.20 Medical, surgical or laboratory sterilizers	NMB		NMB		Stérilisateurs médico-chirurgicaux ou de laboratoires	8419.20
United States	43	105	684	1,596	États-Unis	
Other countries			249	109	Autres pays	
Total	43	105	933	1,705	Total	
8419.31 Dryers for agricultural products					Séchoirs pour produits agricoles	8419.31
United States		152		2,670	États-Unis	
USSR				3,958	URSS	
Other countries				15	Autres pays	
Total		152		6,643	Total	
8419.32 Dryers for wood, paper pulp, paper or paperboard					Séchoirs pour le bois, les pâtes à papier, papiers ou cartons	8419.32
United States		340		3,295	États-Unis	
South Africa				377	Afrique du Sud	
Other countries		249		394	Autres pays	
Total		590		4,067	Total	
8419.39 Non-domestic, non-electric dryers nes					Séchoirs autres que les appareils domestiques, non électriques nda	8419.39
United States		193		888	États-Unis	
Other countries				336	Autres pays	
Total		193		1,225	Total	
8419.40 Distilling or rectifying plant					Appareils de distillation ou de rectification	8419.40
United States		47		2,170	États-Unis	
Other countries		117		321	Autres pays	
Total		165		2,491	Total	
8419.50 Heat exchange units, non-domestic, non-electric					Échangeurs de chaleur, non électriques, autres que domestiques	8419.50
United States		1,344		17,729	États-Unis	
Senegal				588	Sénégal	
Tunisia		478		478	Tunisie	
China, P. Rep.		48		2,135	Chine, Rép. pop.	
Chile				1,097	Chili	
Other countries				1,072	Autres pays	
Total		1,870		23,102	Total	
8419.60 Machinery for liquefying air or gas					Appareils et dispositifs pour la liquéfaction de l'air ou des gaz	8419.60
United States		122		5,020	États-Unis	
Other countries				108	Autres pays	
Total		122		5,128	Total	
8419.81 Machinery for making hot drinks or for cooking or heating food, non domestic					Appareils pr la préparation de boissons chaudes ou cuisson des aliments, a/q dom	8419.81
United States		882		14,115	États-Unis	
United Kingdom		183		6,487	Royaume-Uni	
Ireland		34		651	Irlande	
France		1		458	France	

Commodity/Country	December 1989 Décembre 1989 Quantity Quantité	December 1989 Décembre 1989 Value Valeur $'000	Cumulative Totals Totaux cumulatifs Quantity Quantité	Cumulative Totals Totaux cumulatifs Value Valeur $'000	Marchandise/Pays	
(Cont'd)					(Suite)	
8419.81 Machinery for making hot drinks or for cooking or heating food, non domestic					Appareils pr la préparation de boissons chaudes ou cuisson des aliments, a/q dom	8419.81
Australia		193		1,539	Australie	
Other countries		169		1,840	Autres pays	
Total		1,463		25,092	Total	
8419.89 Machinery, plant or laboratory equip for treat of mat by a change of temp nes					Appareils pour le traitement de matières impliquant un change de température, nda	8419.89
United States		1,016		7,026	États-Unis	
Sweden		20		521	Suède	
Egypt				350	Égypte	
India				366	Inde	
Korea, South		165		1,412	Corée du Sud	
Taiwan				409	Taiwan	
Thailand		3		1,193	Thaïlande	
Australia				310	Australie	
Other countries		209		1,194	Autres pays	
Total		1,415		12,785	Total	
8419.90 Parts of machinery, plant and equipment of heading No 84.19					Parties d'appareils pour le traitement de mati impliquant un change de temp	8419.90
United States		1,121		16,524	États-Unis	
France				609	France	
Italy				613	Italie	
Australia		74		585	Australie	
Other countries		120		1,832	Autres pays	
Total		1,316		20,164	Total	
8420.10 Calendering or rolling machines, excluding for metals or glass	NMB		NMB		Calandres et laminoirs, autres que pour les métaux ou le verre	8420.10
United States			5	481	États-Unis	
Finland			3	324	Finlande	
Other countries	1	3	111	614	Autres pays	
Total	1	3	119	1,419	Total	
8420.91 Cylinders for calendering or rolling mach, excluding for metals or glass					Cylindres pour calandres et laminoirs autres que pour les métaux ou le verre	8420.91
United States				950	États-Unis	
Other countries				65	Autres pays	
Total				1,015	Total	
8420.99 Parts of calendering or rolling mach nes, excluding for metals or glass					Parties de calandres et laminoirs, nda autres que pour les métaux ou le verre	8420.99
Other countries				252	Autres pays	
Total				252	Total	
8421.12 Clothes-dryers, centrifugal	NMB		NMB		Essoreuses à linge, centrifuges	8421.12
Other countries			12	4	Autres pays	
Total			12	4	Total	
8421.19 Centrifuges nes	NMB		NMB		Centrifugeuses, nda	8421.19
United States	35	274	1 025	3,369	États-Unis	
Other countries			22	137	Autres pays	
Total	35	274	1 047	3,507	Total	
8421.21 Filtering or purifying machinery and apparatus for water	NMB		NMB		Appareils pour la filtration ou l'épuration des eaux	8421.21
United States	12 949	3,309	92 388	26,238	États-Unis	
United Kingdom	2 351	131	2 914	312	Royaume-Uni	
Turkey	124	75	125	467	Turquie	
Angola			2	3,117	Angola	
Other countries	1 854	316	8 274	1,834	Autres pays	
Total	17 278	3,833	103 703	31,970	Total	
8421.22 Filtering or purifying machinery and apparatus for beverages, excluding water	NMB		NMB		Appareils pour la filtration ou l'épuration des boissons autres que l'eau	8421.22
Other countries			20	3	Autres pays	
Total			20	3	Total	
8421.23 Oil or petrol-filters for internal combustion engines	NMB		NMB		Appareils pour la filtration des huiles min dans les mot à all par étin ou cmpr	8421.23
United States	511 961	1,089	5 307 671	9,848	États-Unis	
Other countries	3 669	40	219 784	1,421	Autres pays	
Total	515 630	1,129	5 527 455	11,269	Total	
8421.29 Filtering or purifying machinery and apparatus for liquids nes	NMB		NMB		Appareils pour la filtration ou l'épuration des liquides, nda	8421.29
United States	2 484	801	5 943	9,149	États-Unis	
Antigua-Barbuda			1	480	Antigua-Barbuda	
Other countries	2 758	17	15 905	821	Autres pays	
Total	5 242	819	21 849	10,451	Total	

TABLE 3. DOMESTIC EXPORTS BY COMMODITY AND COUNTRY, H.S. BASED
TABLEAU 3. EXPORTATIONS NATIONALES PAR MARCHANDISE ET PAYS, BASE DU S.H.

Commodity/Country	December 1989 Décembre 1989 Quantity Quantité	December 1989 Décembre 1989 Value Valeur $'000	Cumulative Totals Totaux cumulatifs Quantity Quantité	Cumulative Totals Totaux cumulatifs Value Valeur $'000	Marchandise/Pays	
8421.31 Intake air filters for internal combustion engines	NMB		NMB		Filtres d'entrée d'air pour moteurs à allumage par étincelles ou par cmpr	8421.31
United States	364 380	2,155	6 331 417	44,972	États-Unis	
Other countries	2 288	33	182 234	1,360	Autres pays	
Total	366 668	2,188	6 513 651	46,333	Total	
8421.39 Filtering or purifying machinery and apparatus for gases nes	NMB		NMB		Appareils pour la filtration ou l'épuration des gaz, nda	8421.39
United States	276 104	4,120	2 858 739	30,041	États-Unis	
Belgium			18 312	3,032	Belgique	
Germany, West	99 717	4,828	336 094	27,187	Allemagne, ouest	
Netherlands	729	124	6 504	508	Pays-Bas	
Germany, East			4 575	401	Allemagne, est	
Bahrain			5	895	Bahreïn	
Israel			476	710	Israël	
Nigeria			3	680	Nigéria	
Japan	10 076	6	25 260	1,049	Japon	
Taiwan			550	368	Taiwan	
Australia	6 648	107	33 009	552	Australie	
Brazil	4 320	585	25 921	3,475	Brésil	
Mexico	825	198	18 035	2,349	Mexique	
Other countries	8 033	209	53 681	2,013	Autres pays	
Total	406 452	10,179	3 381 164	73,265	Total	
8421.91 Parts of centrifuges, including centrifugal dryers					Parties de centrifugeuses, y compris d'essoreuses centrifuges	8421.91
United States		191		1,937	États-Unis	
Other countries		19		185	Autres pays	
Total		211		2,122	Total	
8421.99 Parts for filtering or purifying mchy and apparatus for liquids or gases, nes					Parties d'appareils pour la filtration ou l'épuration des liq ou des gaz, nda	8421.99
United States		1,688		30,037	États-Unis	
Bahrain				418	Bahreïn	
Angola				1,566	Angola	
China, P. Rep.				1,638	Chine, Rép. pop.	
Korea, South				601	Corée du Sud	
Cuba				314	Cuba	
Other countries		224		2,175	Autres pays	
Total		1,912		36,752	Total	
8422.11 Dish washing machines of the HH type	NMB		NMB		Machines à laver la vaisselle de type ménager	8422.11
Other countries			65	63	Autres pays	
Total			65	63	Total	
8422.19 Dish washing machines nes	NMB		NMB		Machines à laver la vaisselle, nda	8422.19
United States	183	676	1 879	7,093	États-Unis	
Other countries			14	76	Autres pays	
Total	183	676	1 893	7,170	Total	
8422.20 Machinery for cleaning or drying bottles or containers nes	NMB		NMB		Machines & appareils servant à nettoyer ou à sécher les btles ou au récip, nda	8422.20
United States	7	87	217	1,762	États-Unis	
Other countries			49	460	Autres pays	
Total	7	87	266	2,222	Total	
8422.30 Mach for fil/clos/seal/etc.btle/can/box/ bag or ctnr nes, mach for aerating bev	NMB		NMB		Mach & app à remp/ferm/caps ou étiq les btles/sacs etc app à gaz les boi, nda	8422.30
United States	19	1,197	347	13,073	États-Unis	
United Kingdom	1	78	14	821	Royaume-Uni	
Belgium			12	1,998	Belgique	
France	3	18	10	529	France	
Spain			6	330	Espagne	
Hungary			2	1,210	Hongrie	
Saudi Arabia			1	372	Arabie Saoudite	
Taiwan			3	518	Taiwan	
Australia			10	597	Australie	
Puerto Rico			7	388	Porto Rico	
Other countries	21	92	439	1,637	Autres pays	
Total	44	1,387	851	21,479	Total	
8422.40 Packing or wrapping machinery nes	NMB		NMB		Machines & appareils à empaqueter ou emballer les marchandises, nda	8422.40
United States	109	1,560	1 624	21,658	États-Unis	
Netherlands	4	38	37	320	Pays-Bas	
USSR			4	363	URSS	
Japan			14	379	Japon	
Other countries	14	125	99	1,682	Autres pays	
Total	127	1,723	1 778	24,404	Total	

Commodity/Country	December 1989 Décembre 1989 Quantity Quantité	December 1989 Décembre 1989 Value Valeur $'000	Cumulative Totals Totaux cumulatifs Quantity Quantité	Cumulative Totals Totaux cumulatifs Value Valeur $'000	Marchandise/Pays
8422.90 Pts of dish washing, cleaning or drying container, packing or wrapping mach					Parties de mach à laver la vaiss, nettoy ou sécher les récip, embal ou empaq etc 8422.90
United States		1,086		14,025	États-Unis
France				369	France
China, P. Rep.				421	Chine, Rép. pop.
Other countries		229		2,321	Autres pays
Total		1,316		17,138	Total
8423.10 Personal weighing machines, including baby scales; household scales	NMB		NMB		Pèse-personnes, y compris les pèse-bébés; balances de ménage 8423.10
Other countries	3 826	264	51 722	492	Autres pays
Total	3 826	264	51 722	492	Total
8423.20 Scales for continuous weighing of goods on conveyors					Bascules à pesage continu sur transporteurs 8423.20
United States		241		2,077	États-Unis
United Kingdom		18		399	Royaume-Uni
Other countries		74		593	Autres pays
Total		333		3,070	Total
8423.30 Constant weight scales, including hopper scales					Bascules à pesées constantes et balances et bascules ensacheuses ou doseuses 8423.30
United States		44		1,083	États-Unis
Other countries				80	Autres pays
Total		44		1,163	Total
8423.81 Weighing machinery having a maximum weighing capacity not exceed 30 kg nes	NMB		NMB		Appareils et instruments de pesage d'une portée n'excédant pas 30kg nda 8423.81
United States	213	47	2 422	545	États-Unis
Other countries			101	32	Autres pays
Total	213	47	2 523	577	Total
8423.82 Weighing machinery having a maximum weighing cap > 30 kg but ≤5000 kg nes	NMB		NMB		Appareils et instruments de pesage d'une portée excédant 30kg mais ≤ 5000 kg nda 8423.82
United States	40	53	329	527	États-Unis
Other countries	13	4	48	20	Autres pays
Total	53	57	377	548	Total
8423.89 Weighing machinery, nes					Appareils et instruments de pesage nda 8423.89
United States		25		629	États-Unis
Other countries		9		213	Autres pays
Total		34		842	Total
8423.90 Weighing machine weights of all kinds; parts of weighing machinery					Poids pour toutes balances; parties d'appareils ou instruments de pesage 8423.90
United States		169		2,747	États-Unis
Other countries		23		372	Autres pays
Total		193		3,120	Total
8424.10 Fire extinguishers, whether or not charged					Extincteurs, même chargés 8424.10
United States		408		4,453	États-Unis
Other countries		5		713	Autres pays
Total		413		5,167	Total
8424.20 Spray guns and similar appliances					Pistolets aérographes et appareils similaires 8424.20
United States		1,172		14,373	États-Unis
United Kingdom				550	Royaume-Uni
Other countries				403	Autres pays
Total		1,172		15,327	Total
8424.30 Steam or sand blasting machines and similar jet projecting machines					Machines et appareils à jet de sable, à jet de vapeur et appareils à jet sim 8424.30
United States		520		8,382	États-Unis
India				1,272	Inde
Other countries		204		1,027	Autres pays
Total		724		10,682	Total
8424.81 Mech appl for proj/disp or spraying liquids or powders for agr or horticut					App méc à proj/disp ou pulvér des mati liquides ou poudre pour l'agri ou l'hort 8424.81
United States		1,302		17,600	États-Unis
Other countries		15		347	Autres pays
Total		1,318		17,948	Total
8424.89 Mech appl (whether or not hand-op) for proj/disp or spraying liq or powders nes					App méc à proj/disp ou pulvér des mati liquides ou en poudre, nda 8424.89
United States		531		7,955	États-Unis
Other countries		14		252	Autres pays
Total		546		8,207	Total

TABLE 3. DOMESTIC EXPORTS BY COMMODITY AND COUNTRY, H.S. BASED
TABLEAU 3. EXPORTATIONS NATIONALES PAR MARCHANDISE ET PAYS, BASE DU S.H.

Commodity/Country	December 1989 Décembre 1989 Quantity Quantité	December 1989 Décembre 1989 Value Valeur $'000	Cumulative Totals Totaux cumulatifs Quantity Quantité	Cumulative Totals Totaux cumulatifs Value Valeur $'000	Marchandise/Pays	
8424.90 Pts of mech app (hand-op or not) for proj/disp or spray liq or powders					Parties d'app méc (même à main) pour proj/disp ou pulvér liquides ou poudre	8424.90
United States		1,151		18,054	États-Unis	
Other countries		4		758	Autres pays	
Total		1,156		18,813	Total	
8425.11 Pulley tackle/hoists electric (exc skip hoists or hoists for raising vehicles)	NMB		NMB		Palans à moteur électrique (sauf monte-charge ou élév fixe de voitures)	8425.11
United States	4	16	85	581	États-Unis	
Other countries			41	221	Autres pays	
Total	4	16	126	802	Total	
8425.19 Pulley tackle/hoists nes (exc skip hoists or hoists for raising vehicles)	NMB		NMB		Palans nda (sauf monte-charge ou élévateurs de voitures)	8425.19
United States	42	622	1 276	3,702	États-Unis	
Other countries			252	201	Autres pays	
Total	42	622	1 528	3,903	Total	
8425.20 Pit-head winding gear winches specially designed for use underground	NMB		NMB		Treuils pour les cages/skips et autres treuils spcl conçus pour les mines	8425.20
Other countries			138	53	Autres pays	
Total			138	53	Total	
8425.31 Winches or capstans nes powered by electric motor	NMB		NMB		Treuils & cabestans nda, à moteur électrique	8425.31
United States	94	64	765	2,483	États-Unis	
Other countries			117	361	Autres pays	
Total	94	64	882	2,844	Total	
8425.39 Winches or captsans nes	NMB		NMB		Treuils & cabestans nda	8425.39
United States	426	2,713	5 234	25,278	États-Unis	
United Kingdom	46	55	134	342	Royaume-Uni	
Sweden			16	1,400	Suède	
Algeria			26	653	Algérie	
Singapore			38	1,168	Singapour	
Other countries	62	88	409	1,045	Autres pays	
Total	534	2,857	5 857	29,888	Total	
8425.41 Built-in jacking systems of a type used in garage	NMB		NMB		Crics et vérins pour élévateurs fixes de voitures pour garage	8425.41
United States	19	50	392	633	États-Unis	
Total	19	50	392	633	Total	
8425.42 Jacks & hoists nes hydraulic	NMB		NMB		Crics et vérins nda, hydraulique	8425.42
United States	28	54	458	663	États-Unis	
Other countries	10	110	142	211	Autres pays	
Total	38	164	600	874	Total	
8425.49 Jacks & hoists nes	NMB		NMB		Crics et vérins nda	8425.49
United States	217 601	1,859	3 077 703	25,904	États-Unis	
Other countries	2 124	54	23 527	229	Autres pays	
Total	219 725	1,913	3 101 230	26,134	Total	
8426.11 Gantry & overhead travelling cranes on fixed support	NMB		NMB		Ponts roulants et poutres roulantes, sur supports fixes	8426.11
United States			27	2,185	États-Unis	
Total			27	2,185	Total	
8426.12 Mobile lifting frames on tyres and straddle carriers	NMB		NMB		Portiques mobiles sur pneumatiques et chariots-cavaliers	8426.12
United States			7	470	États-Unis	
Total			7	470	Total	
8426.19 Transporter or bridge cranes	NMB		NMB		Ponts-grues & portique de déchargement	8426.19
United States	3	128	21	1,025	États-Unis	
Other countries	1	2	3	159	Autres pays	
Total	4	131	24	1,184	Total	
8426.20 Tower cranes	NMB		NMB		Grues à tour	8426.20
United States	1	193	4	415	États-Unis	
Total	1	193	4	415	Total	
8426.30 Portal or pedestal jib cranes	NMB		NMB		Grues sur portiques	8426.30
United States	21	63	251	1,102	États-Unis	
Other countries			2	23	Autres pays	
Total	21	63	253	1,125	Total	
8426.41 Derricks/cranes or works trucks fitted with a crane, self-propelled on tires	NMB		NMB		Bigues, grues ou chariots-grues autopropulsés, nda sur pneumatiques	8426.41
United States			3	355	États-Unis	
Total			3	355	Total	

Commodity/Country	December 1989 Décembre 1989 Quantity Quantité	December 1989 Décembre 1989 Value Valeur $'000	Cumulative Totals Totaux cumulatifs Quantity Quantité	Cumulative Totals Totaux cumulatifs Value Valeur $'000	Marchandise/Pays	
8426.49 Derricks, cranes or work trucks fitted with a crane, self-propelled nes	NMB		NMB		Bigues, grues ou chariots-grues autopropulsés nda	8426.49
Other countries	1	46	4	291	Autres pays	
Total	1	46	4	291	Total	
8426.91 Cranes designed for mounting on road vehicles	NMB		NMB		Grues conçus pour être montés sur un véhicle routier	8426.91
United States	33	1,423	759	11,177	États-Unis	
Other countries	8	118	89	615	Autres pays	
Total	41	1,542	848	11,793	Total	
8426.99 Cranes or derricks nes	NMB		NMB		Grues et bigues nda	8426.99
United States	1	17	13	467	États-Unis	
Other countries			1	55	Autres pays	
Total	1	17	14	522	Total	
8427.10 Self-propelled works trucks powered by an electric motor	NMB		NMB		Chariots de manutention, autopropulsés à moteur électrique	8427.10
United States	494	4,979	4 325	51,597	États-Unis	
Other countries	12	77	133	887	Autres pays	
Total	506	5,057	4 458	52,485	Total	
8427.20 Self-propelled works trucks nes	NMB		NMB		Chariots de manutention, autopropulsés, nda	8427.20
United States	360	647	966	14,048	États-Unis	
Netherlands			25	403	Pays-Bas	
Korea, South			3	529	Corée du Sud	
Other countries	3	146	45	1,607	Autres pays	
Total	363	793	1 039	16,589	Total	
8427.90 Trucks fitted with lifting or handling equipment, non-powered	NMB		NMB		Chariots de manutention munis d'un dispositif de levage, non autopropulsés	8427.90
United States	200	62	5 901	2,282	États-Unis	
Other countries	1	22	46	45	Autres pays	
Total	201	85	5 947	2,328	Total	
8428.10 Lifts and skip hoists	NMB		NMB		Ascenseurs et monte-charge	8428.10
United States	125	390	1 489	10,096	États-Unis	
United Kingdom			76	1,814	Royaume-Uni	
Other countries	10	183	765	1,860	Autres pays	
Total	135	573	2 330	13,771	Total	
8428.20 Pneumatic elevators and conveyors	NMB		NMB		Appareils élévateurs ou transporteurs, pneumatiques	8428.20
United States	37	285	1 283	6,139	États-Unis	
United Kingdom			10	308	Royaume-Uni	
Other countries	1	111	81	583	Autres pays	
Total	38	396	1 374	7,031	Total	
8428.31 Cont-action elevators/conveyors for goods/mat spec design for u/grd nes	NMB		NMB		App élév/transp/conv à act-cont pour march spcl conçus pour les mines	8428.31
United States	64	245	1 385	5,327	États-Unis	
Other countries			2	6	Autres pays	
Total	64	245	1 387	5,334	Total	
8428.32 Cont-action elevators/conveyors for goods/mat, bucket types nes	NMB		NMB		App élév/transp/conv à act-cont pour march nda, à benne	8428.32
United States			10	347	États-Unis	
Other countries			3	38	Autres pays	
Total			13	386	Total	
8428.33 Cont-action elevators/conveyors for goods/mat, belt type nes	NMB		NMB		App élév/transp/conv à act-cont pour march nda, à bande ou à courroie	8428.33
United States	36	544	525	5,703	États-Unis	
Other countries	1	6	293	286	Autres pays	
Total	37	550	818	5,990	Total	
8428.39 Cont-action elevators/conveyors for goods/mat nes	NMB		NMB		App élév/transp/conv à act-cont pour march nda	8428.39
United States	422	1,897	2 434	17,489	États-Unis	
Germany, West	1	16	9	1,127	Allemagne, ouest	
Netherlands			2	372	Pays-Bas	
Taiwan			3	551	Taiwan	
Other countries	8	297	96	1,846	Autres pays	
Total	431	2,211	2 544	21,388	Total	
8428.40 Escalators and moving walkways	NMB		NMB		Escaliers mécaniques et trottoirs roulants	8428.40
Other countries			12	11	Autres pays	
Total			12	11	Total	

TABLE 3. DOMESTIC EXPORTS BY COMMODITY AND COUNTRY, H.S. BASED
TABLEAU 3. EXPORTATIONS NATIONALES PAR MARCHANDISE ET PAYS, BASE DU S.H.

Commodity/Country	December 1989 Décembre 1989 Quantity Quantité	December 1989 Décembre 1989 Value Valeur $'000	Cumulative Totals Totaux cumulatifs Quantity Quantité	Cumulative Totals Totaux cumulatifs Value Valeur $'000	Marchandise/Pays
8428.50 Wagon handling equipment					Manutention de matériel roulant sur rail 8428.50
Other countries				105	Autres pays
Total				105	Total
8428.60 Teleferics, chair-lifts, ski-draglines; traction mechanisms for funiculars					Téléphériques,télésièges,remonte-pentes, 8428.60 et méc de traction pour funiculaires
United States				387	États-Unis
Other countries				4	Autres pays
Total				392	Total
8428.90 Lifting, handling, loading or unloading machinery nes					Machines&app de levage,de manutention,de 8428.90 chargement,de déchargement nda
United States		1,608		24,289	États-Unis
United Kingdom		90		1,169	Royaume-Uni
Belgium		96		1,703	Belgique
Spain				467	Espagne
Australia				1,166	Australie
Mexico		1		657	Mexique
Other countries		48		2,094	Autres pays
Total		1,845		31,549	Total
8429.11 Bulldozers and angledozers, crawler type	NMB		NMB		Bouteurs (bulldozers) et bouteurs biais 8429.11 (angledozers) à chenilles
United States	1	194	21	3,200	États-Unis
Other countries			8	756	Autres pays
Total	1	194	29	3,956	Total
8429.19 Bulldozers and angledozers, wheeled	NMB		NMB		Bouteurs (bulldozers) et bouteurs biais 8429.19 (angledozers) à roues
United States	5	1,045	46	5,712	États-Unis
Germany, West			1	334	Allemagne, ouest
Colombia			1	465	Colombie
Other countries			1	172	Autres pays
Total	5	1,045	49	6,684	Total
8429.20 Graders and levellers, self-propelled	NMB		NMB		Niveleuses ou niveleuses-régleuses 8429.20 autopropulsées
United States	11	954	296	23,676	États-Unis
France			6	537	France
Portugal			5	485	Portugal
Spain			82	6,485	Espagne
Sweden	1	97	3	386	Suède
Tunisia			6	425	Tunisie
Australia	1	107	13	1,472	Australie
New Zealand			4	322	Nouvelle-Zélande
Chile			4	352	Chili
Colombia			16	1,095	Colombie
Other countries	2	156	34	2,762	Autres pays
Total	15	1,315	469	38,003	Total
8429.30 Scrapers, self-propelled	NMB		NMB		Décapeuses autopropulsées 8429.30
United States			24	1,809	États-Unis
Japan			1	369	Japon
Other countries			1	171	Autres pays
Total			26	2,351	Total
8429.40 Tamping machines and road rollers, self-propelled	NMB		NMB		Compacteuses et rouleaux compresseurs 8429.40 autopropulsés
United States	12	164	226	3,912	États-Unis
Other countries			14	475	Autres pays
Total	12	164	240	4,387	Total
8429.51 Front end shovel loaders	NMB		NMB		Chargeuses et chargeuses-pelleteuses à 8429.51 chargement frontal
United States	78	8,100	1 828	146,445	États-Unis
United Kingdom			12	1,009	Royaume-Uni
Belgium	3	669	105	2,965	Belgique
France	2	263	13	2,348	France
Germany, West	1	28	5	833	Allemagne, ouest
Italy			1	318	Italie
Spain	1	156	19	2,426	Espagne
Sweden	1	203	8	1,568	Suède
Switzerland			2	439	Suisse
USSR			25	1,066	URSS
Iran, Isla. Rep.			2	875	Iran, Rép. Islam.
South Africa			10	2,536	Afrique du Sud
Zimbabwe	7	688	8	744	Zimbabwe
Algeria			12	3,476	Algérie
Tunisia			3	1,583	Tunisie
China, P. Rep.			3	684	Chine, Rép. pop.
Korea, South			9	1,828	Corée du Sud
Australia			36	1,524	Australie
New Zealand	2	181	6	483	Nouvelle-Zélande

Commodity/Country	December 1989 Décembre 1989 Quantity Quantité	December 1989 Décembre 1989 Value Valeur $'000	Cumulative Totals Totaux cumulatifs Quantity Quantité	Cumulative Totals Totaux cumulatifs Value Valeur $'000	Marchandise/Pays	
(Cont'd)					(Suite)	
8429.51 Front end shovel loaders	NMB		NMB		Chargeuses et chargeuses-pelleteuses à chargement frontal	8429.51
Chile			6	523	Chili	
Colombia			19	1,409	Colombie	
Dominican Rep.			3	499	Rép. Dominicaine	
Mexico	3	261	8	766	Mexique	
Other countries			62	3,166	Autres pays	
Total	98	10,554	2 205	179,524	Total	
8429.52 Shovels and excavators with a 360 revolving superstructure	NMB		NMB		Pelles mécaniques et excavateurs, dont la superstructure, eff rotation 360	8429.52
United States	5	443	70	3,664	États-Unis	
Other countries			1	56	Autres pays	
Total	5	443	71	3,721	Total	
8429.59 Self-propelled excavating machinery nes					Excavatrices, nda autopropulsés	8429.59
St Pierre-Miq.				382	St-Pierre-Miq.	
United States		418		12,388	États-Unis	
Other countries				775	Autres pays	
Total		418		13,546	Total	
8430.10 Pile-drivers and pile-extractors	NMB		NMB		Sonnetes de battage et machines pour l'arrachage des pieux	8430.10
United States			10	733	États-Unis	
Other countries			1	18	Autres pays	
Total			11	752	Total	
8430.20 Snow-ploughs and snow-blowers, not self-propelled	NMB		NMB		Chasse-neige non autopropulsés	8430.20
United States	878	646	26 770	9,414	États-Unis	
Austria			760	621	Autriche	
Finland			750	585	Finlande	
Germany, West			910	785	Allemagne, ouest	
Norway	76	44	771	526	Norvège	
Sweden	672	222	15 987	4,956	Suède	
Other countries			705	675	Autres pays	
Total	1 626	914	46 653	17,565	Total	
8430.31 Coal or rock cutters, self-propelled					Haveuses et abatteuses pour charbons et minerais, autopropulsées	8430.31
United States		515		4,825	États-Unis	
United Kingdom				1,123	Royaume-Uni	
France		3,603		3,603	France	
USSR				8,000	URSS	
Singapore				976	Singapour	
Peru				351	Pérou	
Other countries				1,418	Autres pays	
Total		4,119		20,299	Total	
8430.39 Coal or rock cutters, not self-propelled					Haveuses et abatteuses pour charbons et minerais, non autopropulsées	8430.39
United States				504	États-Unis	
Other countries		21		975	Autres pays	
Total		21		1,479	Total	
8430.41 Boring or sinking machinery nes, self-propelled					Machines de sondage ou de forage, nda autopropulsées	8430.41
United States		444		15,579	États-Unis	
Austria				553	Autriche	
Germany, West				359	Allemagne, ouest	
Turkey		515		515	Turquie	
China, P. Rep.				1,135	Chine, Rép. pop.	
Chile				913	Chili	
Mexico				676	Mexique	
Other countries				870	Autres pays	
Total		959		20,603	Total	
8430.49 Boring or sinking machinery nes, not self-propelled					Machines de sondage ou de forage, nda non autopropulsées	8430.49
United States		2,714		6,999	États-Unis	
Germany, West				398	Allemagne, ouest	
Spain				551	Espagne	
Zaire				674	Zaïre	
China, P. Rep.				4,021	Chine, Rép. pop.	
Australia				404	Australie	
Chile				455	Chili	
Peru		164		627	Pérou	
Other countries				1,998	Autres pays	
Total		2,879		16,132	Total	
8430.50 Construction equipment, self-propelled nes					Machines et appareils de construction, nda autopropulsés	8430.50
United States		285		6,077	États-Unis	

TABLE 3. DOMESTIC EXPORTS BY COMMODITY AND COUNTRY, H.S. BASED
TABLEAU 3. EXPORTATIONS NATIONALES PAR MARCHANDISE ET PAYS, BASE DU S.H.

Commodity/Country	December 1989 Décembre 1989		Cumulative Totals Totaux cumulatifs		Marchandise/Pays	
	Quantity Quantité	Value Valeur $'000	Quantity Quantité	Value Valeur $'000		
(Cont'd)					(Suite)	
8430.50 Construction equipment, self-propelled nes					Machines et appareils de construction, nda autopropulsés	8430.50
Germany, West				963	Allemagne, ouest	
China, P. Rep.				379	Chine, Rép. pop.	
Australia				353	Australie	
Other countries				928	Autres pays	
Total		285		8,702	Total	
8430.61 Tamping or compacting machinery, not self-propelled					Appareils à tasser ou à compacter le sol non autopropulsés	8430.61
United States				387	États-Unis	
Other countries				58	Autres pays	
Total				445	Total	
8430.62 Scrapers, not self-propelled					Décapeuses non autopropulsées	8430.62
Other countries		107		111	Autres pays	
Total		107		111	Total	
8430.69 Construction equipment, not self-propelled nes					Machines et appareils de construction, nda non autopropulsés	8430.69
United States		1,712		23,673	États-Unis	
Other countries		99		647	Autres pays	
Total		1,812		24,321	Total	
8431.10 Parts of machinery of heading No 84.25					Parties de machines ou appareils du No 84.25	8431.10
United States		747		17,763	États-Unis	
Japan				3,990	Japon	
Australia				901	Australie	
Other countries		62		829	Autres pays	
Total		810		23,484	Total	
8431.20 Parts of fork-lift and other works trucks fitted with lifting equipment					Parties pour chariots-gerbeurs et autres chariots de manu munis d'un dspo levage	8431.20
United States		1,464		26,043	États-Unis	
Other countries		17		901	Autres pays	
Total		1,481		26,944	Total	
8431.31 Parts of lifts, skip hoist or escalators					Parties d'ascenseurs, monte-charge ou escaliers mécaniques	8431.31
United States		1,443		16,958	États-Unis	
Singapore				654	Singapour	
Korea, South		15		688	Corée du Sud	
Venezuela				357	Venezuela	
Other countries		38		1,047	Autres pays	
Total		1,497		19,707	Total	
8431.39 Parts of lifting, handling, loading or unloading machinery nes					Parties de machines&d'appareils de levage,de manu de charge de décharge,nda	8431.39
United States		10,287		60,777	États-Unis	
United Kingdom				1,199	Royaume-Uni	
Germany, West				539	Allemagne, ouest	
Italy				375	Italie	
Romania				505	Roumanie	
Indonesia				424	Indonésie	
Japan				910	Japon	
Colombia		136		572	Colombie	
Mexico				1,481	Mexique	
Other countries		114		2,555	Autres pays	
Total		10,539		69,341	Total	
8431.41 Buckets, shovels, grabs and grips of excavating machinery					Godets, bennes, pelles, grappins et pinces pour machineries excavatrices	8431.41
United States		1,500		12,248	États-Unis	
Other countries		60		809	Autres pays	
Total		1,560		13,057	Total	
8431.42 Bulldozer and angledozer blades					Lames de bouteurs (bulldozers) ou de bouteurs biais (angledozers)	8431.42
United States		556		11,004	États-Unis	
Belgium				557	Belgique	
Australia				616	Australie	
Other countries		56		993	Autres pays	
Total		613		13,172	Total	
8431.43 Parts of boring or sinking machinery, whether or not self-propelled					Parties de machines de sondage/forage, autopropulsées /non autopropulsées	8431.43
United States		1,125		25,819	États-Unis	
United Kingdom		73		1,609	Royaume-Uni	
France		26		403	France	
Germany, West		6		1,025	Allemagne, ouest	
Netherlands		327		2,439	Pays-Bas	
Spain		191		372	Espagne	

Commodity/Country	December 1989 Décembre 1989 Quantity Quantité	December 1989 Décembre 1989 Value Valeur $'000	Cumulative Totals Totaux cumulatifs Quantity Quantité	Cumulative Totals Totaux cumulatifs Value Valeur $'000	Marchandise/Pays
(Cont'd)					(Suite)
8431.43 Parts of boring or sinking machinery, whether or not self-propelled					Parties de machines de sondage/forage, autopropulsées /non autopropulsées 8431.43
Sweden		92		808	Suède
USSR		173		330	URSS
Iran, Isla. Rep.				677	Iran, Rép. Islam.
Libyan Arab. Jam.		116		614	Libyenne, Jam. ar
Oman		302		731	Oman
Egypt		4		701	Égypte
Ghana				339	Ghana
South Africa		63		803	Afrique du Sud
Botswana				335	Botswana
Mali		106		1,065	Mali
India		122		1,234	Inde
Singapore		105		1,158	Singapour
China, P. Rep.				1,403	Chine, Rép. pop.
Japan				360	Japon
Australia		256		2,979	Australie
Chile		81		2,451	Chili
Peru		64		1,602	Pérou
Venezuela		22		516	Venezuela
Jamaica		376		647	Jamaïque
Dominican Rep.		316		1,853	Rép. Dominicaine
Mexico		63		345	Mexique
Other countries		308		4,137	Autres pays
Total		4,329		56,768	Total
8431.49 Parts of cranes, work-trucks, shovels, and other construction machinery					Parties pour grues, chariots de manu, chargeuses et autre mach de construction 8431.49
United States		5,784		91,726	États-Unis
United Kingdom		34		1,018	Royaume-Uni
Belgium		166		1,927	Belgique
France		168		1,474	France
Germany, West		92		1,032	Allemagne, ouest
Netherlands				464	Pays-Bas
Sweden		137		1,217	Suède
Libyan Arab. Jam.				434	Libyenne, Jam. ar
South Africa		7		1,025	Afrique du Sud
Zimbabwe		28		578	Zimbabwe
Zambia				821	Zambie
Cameroon		9		341	Cameroun
Zaire		110		487	Zaïre
Madagascar				378	Madagascar
Hong Kong		2		367	Hong Kong
India		130		1,188	Inde
Singapore		107		1,261	Singapour
China, P. Rep.				753	Chine, Rép. pop.
Indonesia		290		372	Indonésie
Japan		21		513	Japon
Korea, South		24		347	Corée du Sud
Philippines				691	Philippines
Thailand		2		720	Thaïlande
Australia		307		2,661	Australie
New Zealand		5		406	Nouvelle-Zélande
Chile		166		1,701	Chili
Colombia				348	Colombie
Peru		55		1,548	Pérou
Venezuela				328	Venezuela
Jamaica				698	Jamaïque
Antigua-Barbuda				462	Antigua-Barbuda
Dominican Rep.				1,690	Rép. Dominicaine
Mexico		239		787	Mexique
Nicaragua				356	Nicaragua
Other countries		533		5,431	Autres pays
Total		8,427		125,563	Total
8432.10 Ploughs	NMB		NMB		Charrues agricoles 8432.10
United States	98	872	2 294	23,576	États-Unis
Other countries			35	115	Autres pays
Total	98	872	2 329	23,691	Total
8432.21 Disc harrows	NMB		NMB		Herses à disques (pulvériseurs) 8432.21
United States	258	3,826	6 108	86,286	États-Unis
Australia			35	485	Australie
Other countries			14	201	Autres pays
Total	258	3,826	6 157	86,973	Total
8432.29 Scarifiers, cultivators, weeders and hoes	NMB		NMB		Scarificateurs, cultivateurs, les extirpateurs et les sarcleuses 8432.29
United States	11 043	4,608	47 928	59,383	États-Unis
Other countries			199	221	Autres pays
Total	11 043	4,608	48 127	59,604	Total

TABLE 3. DOMESTIC EXPORTS BY COMMODITY AND COUNTRY, H.S. BASED
TABLEAU 3. EXPORTATIONS NATIONALES PAR MARCHANDISE ET PAYS, BASE DU S.H.

Commodity/Country	December 1989 Décembre 1989 Quantity Quantité	December 1989 Décembre 1989 Value Valeur $'000	Cumulative Totals Totaux cumulatifs Quantity Quantité	Cumulative Totals Totaux cumulatifs Value Valeur $'000	Marchandise/Pays	
8432.30 Seeders, planters and transplanters	NMB		NMB		Semoirs, plantoirs et repiqueurs	8432.30
United States	189	4,037	3 971	29,613	États-Unis	
Other countries	4	3	113	326	Autres pays	
Total	193	4,040	4 084	29,939	Total	
8432.40 Manure spreaders and fertiliser distributors	NMB		NMB		Épandeurs de fumier et distributeurs d'engrais	8432.40
United States	11	72	1 135	6,349	États-Unis	
Other countries			13	94	Autres pays	
Total	11	72	1 148	6,444	Total	
8432.80 Rollers, stone-removers and other soil preparation or cultivation machinery	NMB		NMB		Rouleaux, épierreurs et autres machines pr préparation ou le travail du sol	8432.80
United States	565	1,140	17 378	22,588	États-Unis	
Australia			143	303	Australie	
Other countries			133	466	Autres pays	
Total	565	1,140	17 654	23,358	Total	
8432.90 Parts for rollers and other soil preparation or cultivation machinery					Parties pour rouleaux et autres machines pr préparation ou le travail du sol	8432.90
United States		9,090		89,110	États-Unis	
United Kingdom		33		428	Royaume-Uni	
Australia		594		1,341	Australie	
Other countries		127		1,280	Autres pays	
Total		9,846		92,161	Total	
8433.11 Mowers, powered, lawn, with horizontal cutting device	NMB		NMB		Tondeuses à gazon, à moteur, dispositif de coupe tourne dans un plan horizontal	8433.11
United States	19 387	2,042	314 400	34,453	États-Unis	
United Kingdom	7	74	656	465	Royaume-Uni	
Belgium			1 737	845	Belgique	
France			3 382	1,585	France	
Germany, West			2 655	1,266	Allemagne, ouest	
Italy			1 471	710	Italie	
Netherlands			1 159	500	Pays-Bas	
Spain			799	359	Espagne	
Sweden			1 260	625	Suède	
Switzerland			624	327	Suisse	
Other countries			1 354	790	Autres pays	
Total	19 394	2,116	329 497	41,930	Total	
8433.19 Mowers, powered, lawn, nes	NMB		NMB		Tondeuses à gazon, à moteur, nda	8433.19
United States	1 268	511	17 748	10,262	États-Unis	
Netherlands			763	398	Pays-Bas	
Sweden			1 055	563	Suède	
Other countries	3	27	1 500	886	Autres pays	
Total	1 271	538	21 066	12,110	Total	
8433.20 Mowers for hay etc including cutter bars for tractor mounting	NMB		NMB		Faucheuses à foin, y compris les barres de coupe à monter sur tracteur	8433.20
United States	642	1,343	8 465	16,629	États-Unis	
Belgium			646	303	Belgique	
France			1 154	523	France	
Germany, West			878	418	Allemagne, ouest	
Italy			919	477	Italie	
Netherlands	13 983	137	14 684	520	Pays-Bas	
Other countries	4	90	492	518	Autres pays	
Total	14 629	1,571	27 238	19,391	Total	
8433.30 Hay tedders and rakes and other haymaking machinery	NMB		NMB		Râteaux-faneurs et autres appareils de fenaison	8433.30
United States	86	699	1 873	13,582	États-Unis	
China, P. Rep.			30	1,198	Chine, Rép. pop.	
Other countries			324	120	Autres pays	
Total	86	699	2 227	14,901	Total	
8433.40 Straw or fodder balers, including pick-up balers	NMB		NMB		Presses à paille ou à fourrage y compris les presses ramasseuses	8433.40
United States	16	252	331	3,281	États-Unis	
Other countries			49	172	Autres pays	
Total	16	252	380	3,454	Total	
8433.51 Combine harvester-threshers	NMB		NMB		Moissonneuses-batteuses	8433.51
United States	3	283	98	7,046	États-Unis	
Other countries			2	141	Autres pays	
Total	3	283	100	7,188	Total	
8433.52 Threshing machinery nes	NMB		NMB		Machines et appareils pour le battage, nda	8433.52
Other countries			25	198	Autres pays	
Total			25	198	Total	

Commodity/Country	December 1989 Décembre 1989 Quantity Quantité	December 1989 Décembre 1989 Value Valeur $'000	Cumulative Totals Totaux cumulatifs Quantity Quantité	Cumulative Totals Totaux cumulatifs Value Valeur $'000	Marchandise/Pays	
8433.53 Root or tuber harvesting machines	NMB		NMB		Machines pour la récolte des racines ou tubercules	8433.53
United States			44	1,691	États-Unis	
Total			44	1,691	Total	
8433.59 Harvesting machinery nes	NMB		NMB		Machines pour la récolte de produits agricoles, nda	8433.59
United States	39	608	2 600	12,591	États-Unis	
Other countries	1	37	440	943	Autres pays	
Total	40	645	3 040	13,535	Total	
8433.60 Machines for cleaning, sorting or grading eggs, fruit or other produce					Machines pr le nettoyage ou le triage des oeufs, fruits et prod agricoles	8433.60
United States		97		1,405	États-Unis	
Other countries				12	Autres pays	
Total		97		1,417	Total	
8433.90 Parts of harvesting, threshing and other agricultural and mowing machinery					Parties pour moissonneuses, batteuses, faucheuses et autres mach agricoles	8433.90
United States		3,316		47,268	États-Unis	
United Kingdom				439	Royaume-Uni	
Netherlands		6		624	Pays-Bas	
Australia		2		740	Australie	
Nicaragua				425	Nicaragua	
Other countries		230		731	Autres pays	
Total		3,556		50,230	Total	
8434.10 Milking machines					Machines à traire	8434.10
United States		42		485	États-Unis	
Other countries				1	Autres pays	
Total		43		487	Total	
8434.20 Dairy machinery					Machines et appareils de laiterie	8434.20
United States				1,137	États-Unis	
Other countries				242	Autres pays	
Total				1,380	Total	
8434.90 Parts of milking machines and dairy machinery					Parties de machines à traire, de machines et appareils de laiterie	8434.90
United States		19		512	États-Unis	
Other countries				46	Autres pays	
Total		19		559	Total	
8435.10 Presses, crushers & sim mach used in the mfg of wine, cider, fruit juices etc	NMB		NMB		Presses & pressoirs,fouloirs etc pour la fab du vin, du cidre des jus de frts etc	8435.10
Other countries	1	23	1	23	Autres pays	
Total	1	23	1	23	Total	
8435.90 Parts of presses, crushers & sim mach used in the mfg of wine, cider etc					Parties de presses/pressoir/fouloirs etc pour la fab du vin du cidre, etc	8435.90
China, P. Rep.				468	Chine, Rép. pop.	
Other countries				59	Autres pays	
Total				528	Total	
8436.10 Machinery for preparing animal feeding stuffs	NMB		NMB		Machines et appareils pour la prép des aliments ou provendes pour animaux	8436.10
Other countries			49	188	Autres pays	
Total			49	188	Total	
8436.21 Poultry incubators and brooders	NMB		NMB		Couveuses et éleveuses pour l'aviculture	8436.21
United States	4	144	1 188	3,966	États-Unis	
China, P. Rep.			19	827	Chine, Rép. pop.	
Philippines			7	302	Philippines	
Other countries	5	180	108	2,049	Autres pays	
Total	9	324	1 322	7,145	Total	
8436.29 Poultry-keeping machinery, nes	NMB		NMB		Machines et appareils pour l'aviculture nda	8436.29
Other countries	1	10	1 436	279	Autres pays	
Total	1	10	1 436	279	Total	
8436.80 Agri/hortic/forestry bee-keeping mach nes inc germination plant					Mach&app pour l'agric/hort/sylviculture/ aviculture/apiculture nda incl les germ	8436.80
United States		4,733		67,326	États-Unis	
United Kingdom				345	Royaume-Uni	
Netherlands				322	Pays-Bas	
Sweden				405	Suède	
Japan				387	Japon	
Australia		35		2,100	Australie	
Other countries		50		1,600	Autres pays	
Total		4,819		72,489	Total	

TABLE 3. DOMESTIC EXPORTS BY COMMODITY AND COUNTRY, H.S. BASED
TABLEAU 3. EXPORTATIONS NATIONALES PAR MARCHANDISE ET PAYS, BASE DU S.H.

Commodity/Country	December 1989 Décembre 1989 Quantity Quantité	December 1989 Décembre 1989 Value Valeur $'000	Cumulative Totals Totaux cumulatifs Quantity Quantité	Cumulative Totals Totaux cumulatifs Value Valeur $'000	Marchandise/Pays
8436.91 Parts of poultry-keeping machinery					Parties de machines ou appareils d'aviculture 8436.91
United States				697	États-Unis
Philippines				1,830	Philippines
Other countries		60		1,944	Autres pays
Total		60		4,473	Total
8436.99 Parts of agr/hort/forestry/bee-keeping mach nes incl pts of germination plant					Pts de mach/app pour agric/hort/sylvicul /avicul/apicul nda incl les germoirs 8436.99
United States		1,334		17,568	États-Unis
Australia		59		464	Australie
Other countries		78		1,149	Autres pays
Total		1,471		19,182	Total
8437.10 Machines for cleaning/sorting or grading seed, grain or dried leguminous nes					Machines pour le nettoyage/triage ou le criblage des grains,des légumes secs nda 8437.10
United States		65		1,407	États-Unis
Côte-d'Ivoire				600	Côte-d'Ivoire
Other countries				85	Autres pays
Total		65		2,092	Total
8437.80 Mach for milling/working of cereals/ dried leguminous nes veg exc farm-type					Mach/app pour la minoterie/trait des céréales/légumes secs nda exc type fermier 8437.80
United States		31		895	États-Unis
Other countries		143		432	Autres pays
Total		175		1,328	Total
8437.90 Pts of clean/sort mach etc for seed/grn etc mill/wrkg of cereals etc exc f-type					Pts de mach pour le net/tri etc ou la mino/trait grains/céréales exc t-ferm 8437.90
United States		72		693	États-Unis
Other countries		153		426	Autres pays
Total		226		1,120	Total
8438.10 Bakery mach and machy for the mfg of macaroni, spaghetti or sim prods					Mach/app pour la boulangerie/pâtisserie etc ou pour la fab des pâtes aliment 8438.10
United States		560		5,522	États-Unis
Other countries		40		807	Autres pays
Total		601		6,330	Total
8438.20 Machinery for the manufacture of confectionary, cocoa or chocolate					Machines et appareils pour la confiserie ou pour la fab du cacao ou du chocolat 8438.20
Other countries				489	Autres pays
Total				489	Total
8438.30 Machinery for sugar manufacture					Machines et appareils pour la sucrerie 8438.30
Thailand				359	Thaïlande
Other countries				140	Autres pays
Total				499	Total
8438.40 Brewery machinery					Machines et appareils pour la brasserie 8438.40
United States		3		630	États-Unis
Other countries				85	Autres pays
Total		3		715	Total
8438.50 Machinery for the preparation of meat or poultry					Machines et appareils pour le travail des viandes 8438.50
United States		245		4,933	États-Unis
Denmark				427	Danemark
Netherlands				932	Pays-Bas
Other countries		14		932	Autres pays
Total		260		7,225	Total
8438.60 Machinery for the preparation of fruits, nuts or vegetables					Machines et appareils pour la préparation des fruits ou des légumes 8438.60
Other countries				313	Autres pays
Total				313	Total
8438.80 Mach nes for the ind prep/mfr of food/ drink exc for extrac/prep veg fats/oils					Mach nda pour la prép d'ali/bois exc les mach pour ex/prép des huiles/grais vég 8438.80
United States		252		4,922	États-Unis
United Kingdom				320	Royaume-Uni
Netherlands		168		530	Pays-Bas
Other countries		44		1,080	Autres pays
Total		464		6,854	Total
8438.90 Pts of mach nes for the ind prep/mfr of food etc exc for ex/prep veg fats/oils					Pts de mach nda pour la prép d'ali/bois exc mach pour ex/prép des huil/grais vég 8438.90
United States		161		4,220	États-Unis
Bulgaria		275		707	Bulgarie
Mexico				321	Mexique
Other countries		61		1,285	Autres pays
Total		497		6,535	Total

Commodity/Country	December 1989 Décembre 1989 Quantity Quantité	December 1989 Décembre 1989 Value Valeur $'000	Cumulative Totals Totaux cumulatifs Quantity Quantité	Cumulative Totals Totaux cumulatifs Value Valeur $'000	Marchandise/Pays
8439.10 Machinery for making pulp of fibrous cellulosic material					Machines/appareils pour la fabrication de la pâte de matières fibreuses cel 8439.10
United States		1,765		31,551	États-Unis
South Africa				690	Afrique du Sud
Indonesia				2,184	Indonésie
Japan				1,903	Japon
Korea, South		1,132		2,582	Corée du Sud
Australia		509		1,444	Australie
New Zealand		739		3,900	Nouvelle-Zélande
Chile		1,888		2,277	Chili
Venezuela				324	Venezuela
Other countries		20		635	Autres pays
Total		6,056		47,496	Total
8439.20 Machinery for making paper or paperboard					Machines et appareils pour la fabrication du papier ou du carton 8439.20
United States		862		13,935	États-Unis
United Kingdom				587	Royaume-Uni
Finland				838	Finlande
China, P. Rep.				801	Chine, Rép. pop.
Australia		77		416	Australie
Chile		54		587	Chili
Venezuela		20		432	Venezuela
Mexico		216		311	Mexique
Other countries				1,353	Autres pays
Total		1,230		19,265	Total
8439.30 Machinery for finishing paper or paperboard					Machines et appareils pour le finissage du papier ou du carton 8439.30
United States		154		5,121	États-Unis
Finland				425	Finlande
Pakistan		407		407	Pakistan
Other countries				1,252	Autres pays
Total		561		7,206	Total
8439.91 Parts of mach for making pulp of fibrous cellulosic material					Parties de mach/app pour la fab de la pâte de matières fibreuses cellulosiques 8439.91
United States		3,080		30,619	États-Unis
United Kingdom		11		659	Royaume-Uni
France		100		358	France
South Africa				305	Afrique du Sud
Korea, South				665	Corée du Sud
Australia		429		646	Australie
Venezuela				1,052	Venezuela
Mexico		14		1,031	Mexique
Other countries		103		1,850	Autres pays
Total		3,740		37,191	Total
8439.99 Parts of mach for making or finishing paper or paperboard mach					Parties de machines/appareils pour la fab ou la fin du papier ou du carton 8439.99
United States		2,531		34,863	États-Unis
United Kingdom		4		301	Royaume-Uni
Finland				1,275	Finlande
France		87		608	France
Germany, West		113		448	Allemagne, ouest
Italy		38		508	Italie
Sweden				416	Suède
Iran, Isla. Rep.				1,136	Iran, Rép. Islam.
Japan				380	Japon
Korea, South		449		2,110	Corée du Sud
Australia		56		569	Australie
Brazil				1,073	Brésil
Venezuela		164		1,194	Venezuela
Mexico		1,584		2,160	Mexique
Other countries		275		1,503	Autres pays
Total		5,306		48,551	Total
8440.10 Book-binding machinery, including book-sewing machines	NMB		NMB		Machines/appareils pour le brochage/reliure incl les mach à coudre les feuil 8440.10
United States	2	390	8	690	États-Unis
Other countries	3	24	21	717	Autres pays
Total	5	415	29	1,407	Total
8440.90 Parts of book-binding machinery including book-sewing machines					Parties de mach/app pour le brochage/reliure incl les mach à coudre les feuil 8440.90
United States		91		2,052	États-Unis
Other countries				123	Autres pays
Total		91		2,176	Total
8441.10 Cutting machines for paper pulp, paper or paperboard of all kinds					Coupeuses de tous types pour la pâte à papier, du papier ou du carton 8441.10
United States		458		6,736	États-Unis
Belgium				514	Belgique

TABLE 3. DOMESTIC EXPORTS BY COMMODITY AND COUNTRY, H.S. BASED
TABLEAU 3. EXPORTATIONS NATIONALES PAR MARCHANDISE ET PAYS, BASE DU S.H.

Commodity/Country	December 1989 Décembre 1989 Quantity Quantité	December 1989 Décembre 1989 Value Valeur $'000	Cumulative Totals Totaux cumulatifs Quantity Quantité	Cumulative Totals Totaux cumulatifs Value Valeur $'000	Marchandise/Pays
(Cont'd)					(Suite)
8441.10 Cutting machines for paper pulp, paper or paperboard of all kinds					Coupeuses de tous types pour la pâte à papier, du papier ou du carton 8441.10
Germany, West		122		1,153	Allemagne, ouest
Israel		326		326	Israël
Other countries		56		922	Autres pays
Total		964		9,653	Total
8441.20 Machines for making bags, sacks or envelopes of paper or paperboard					Machines pour la fab en papier/carton de sacs, sachets ou enveloppes 8441.20
Other countries		2		205	Autres pays
Total		2		205	Total
8441.30 Mach for making boxes or sim cont, of paper or paperboard o/t by moulding					Mach pour la fabrication de boîtes ou cont sim autrement que par moulage 8441.30
United States		334		2,596	États-Unis
Other countries				315	Autres pays
Total		334		2,911	Total
8441.40 Machines for moulding articles in paper pulp, paper or paperboard					Machines à mouler les articles en pâte à papier, papier ou carton 8441.40
Finland				404	Finlande
Other countries				226	Autres pays
Total				630	Total
8441.80 Machinery for making up paper pulp, paper or paperboard nes					Machines et appareils pour le travail de pâte à papier/papier/carton nda 8441.80
United States		869		5,739	États-Unis
France		97		504	France
Germany, West		39		509	Allemagne, ouest
Singapore				318	Singapour
Other countries		60		1,767	Autres pays
Total		1,066		8,839	Total
8441.90 Pts of mach for making up paper pulp, paper or paperboard, incl cutting mach					Pts de mach/app pour le trav de la pâte à pap/pap ou du cart incl coupeuses 8441.90
United States		391		6,271	États-Unis
New Zealand		8		318	Nouvelle-Zélande
Other countries		14		872	Autres pays
Total		414		7,462	Total
8442.20 Mach app & equip for type-set or comp by other process w/o founding device					Mach/app& mat à composer les caract par autres procédés, même avec dspo à fondre 8442.20
Other countries				6	Autres pays
Total				6	Total
8442.30 Mach app & equip for preparing or making printing blocks etc nes					Mach/app&mat pour la préparation ou la fabrication des clichés/planches,etc nda 8442.30
Other countries		2		174	Autres pays
Total		2		174	Total
8442.40 Pts of mach/app & equip for type-set or type-found for prep or mak block etc nes					Pts de mach/app&mat pour composer/fondre dans la prép/fab de clichés, etc nda 8442.40
United States		12		639	États-Unis
Other countries				180	Autres pays
Total		12		820	Total
8442.50 Printing type, blocks, plates, cylinders & other printing components; blocks etc					Caractères d'imprimerie,clichés,planches cylindres/autres organes imp plaques etc 8442.50
United States		17		911	États-Unis
Other countries		3		429	Autres pays
Total		20		1,341	Total
8443.11 Reel fed offset printing machinery	NMB		NMB		Machines et appareils à imprimer, offset alimentés en bobine 8443.11
United States	2	561	27	7,547	États-Unis
United Kingdom			4	584	Royaume-Uni
Germany, West			1	827	Allemagne, ouest
India			1	538	Inde
Other countries	1	79	7	688	Autres pays
Total	3	641	40	10,186	Total
8443.12 Sheet fed, office type (sheet size not exc-22x36 cm) offset printing mach	NMB		NMB		Mach/app à impr offset alm en feuil d'un form 22x36cm ou moins (offset de bureau) 8443.12
United States			237	365	États-Unis
United Arab Emir.			1	590	Émir. arabes unis
Other countries			3	45	Autres pays
Total			241	1,002	Total
8443.19 Offset printing machinery nes	NMB		NMB		Machines et appareils à imprimer offset nda 8443.19
United States			13	3,267	États-Unis
United Kingdom			6	1,098	Royaume-Uni
France			2	2,229	France

Commodity/Country	December 1989 Décembre 1989 Quantity Quantité	December 1989 Décembre 1989 Value Valeur $'000	Cumulative Totals Totaux cumulatifs Quantity Quantité	Cumulative Totals Totaux cumulatifs Value Valeur $'000	Marchandise/Pays	
(Cont'd)					(Suite)	
8443.19 Offset printing machinery nes	NMB		NMB		Machines et appareils à imprimer offset nda	8443.19
Other countries			23	111	Autres pays	
Total			44	6,705	Total	
8443.21 Reel fed letterpress printing mach exc flexographic printing	NMB		NMB		Mach/app à impr typo, exc des mach et app flexographiques, alm en bobines	8443.21
Other countries			5	258	Autres pays	
Total			5	258	Total	
8443.29 Letterpress printing machinery nes exc flexographic printing	NMB		NMB		Mach/app à impr typographiques nda, exc machines et appareils flexographiques	8443.29
United States	1	112	4	453	États-Unis	
Other countries			11	130	Autres pays	
Total	1	112	15	583	Total	
8443.30 Flexographic printing machinery	NMB		NMB		Machines et appareils à imprimer, flexographiques	8443.30
United States			3	364	États-Unis	
United Kingdom			2	442	Royaume-Uni	
Ireland			3	713	Irlande	
France	3	323	3	323	France	
Other countries			2	376	Autres pays	
Total	3	323	13	2,220	Total	
8443.40 Gravure printing machinery	NMB		NMB		Machines et appareils à imprimer, héliographiques	8443.40
Other countries			1	11	Autres pays	
Total			1	11	Total	
8443.50 Printing machinery nes	NMB		NMB		Machines et appareils à imprimer nda	8443.50
United States	4	60	194	3,175	États-Unis	
Other countries	3	12	575	845	Autres pays	
Total	7	73	769	4,021	Total	
8443.60 Machines for uses ancillary to printing	NMB		NMB		Machines et appareils auxiliaires d'imprimerie	8443.60
United States	4	17	119	1,176	États-Unis	
United Kingdom	8	10	89	704	Royaume-Uni	
Other countries			63	586	Autres pays	
Total	12	27	271	2,466	Total	
8443.90 Parts of printing machinery & machines for uses ancillary to printing					Parties de machines&appareils à imprimerie & de mach/app auxiliaires d'impr	8443.90
United States		1,041		14,436	États-Unis	
United Kingdom		111		1,351	Royaume-Uni	
Korea, South				329	Corée du Sud	
Other countries		43		1,493	Autres pays	
Total		1,195		17,611	Total	
8444.00 Machines for extruding, drawing, text or cutting m-m textile materials	NMB		NMB		Mach pour le fil (extrusion)/étira/text/ ou le tranchage des mat tex syn/arti	8444.00
United States	8	142	116	3,403	États-Unis	
Other countries	1	38	7	261	Autres pays	
Total	9	181	123	3,665	Total	
8445.12 Textile combing machines	NMB		NMB		Machines pour la préparation des matières textiles, peigneuses	8445.12
Other countries			2	95	Autres pays	
Total			2	95	Total	
8445.13 Textile drawing or roving machines	NMB		NMB		Machines pour la préparation des matières textiles, bancs à broches	8445.13
United States			1	400	États-Unis	
Total			1	400	Total	
8445.19 Textile preparing machines nes	NMB		NMB		Machines pour la préparation des matières textiles nda	8445.19
Other countries			54	213	Autres pays	
Total			54	213	Total	
8445.30 Textile doubling or twisting machines	NMB		NMB		Machines pour le doublage ou le retordage des matières textiles	8445.30
Other countries	4	221	4	221	Autres pays	
Total	4	221	4	221	Total	
8445.40 Textile winding (including weft-winding) or reeling machines	NMB		NMB		Machines à bobiner (incl les canetières) ou à dévider les matières textiles	8445.40
Other countries	4	87	14	88	Autres pays	
Total	4	87	14	88	Total	

TABLE 3. DOMESTIC EXPORTS BY COMMODITY AND COUNTRY, H.S. BASED
TABLEAU 3. EXPORTATIONS NATIONALES PAR MARCHANDISE ET PAYS, BASE DU S.H.

Commodity/Country	December 1989 Décembre 1989 Quantity Quantité	December 1989 Décembre 1989 Value Valeur $'000	Cumulative Totals Totaux cumulatifs Quantity Quantité	Cumulative Totals Totaux cumulatifs Value Valeur $'000	Marchandise/Pays	
8445.90 Machinery for producing or preparing textile yarn nes	NMB		NMB		Machines pour fabriquer & préparer les fils textiles, nda	8445.90
United States	4	83	50	946	États-Unis	
Other countries			3	96	Autres pays	
Total	4	83	53	1,043	Total	
8446.10 Machines for weaving fabrics of a width not exceeding 30 cm	NMB		NMB		Métiers à tisser pour tissus d'une largeur n'excédant pas 30 cm	8446.10
Other countries			25	43	Autres pays	
Total			25	43	Total	
8446.21 Machines for weaving fabrics of a width exc 30 cm, shuttle type, power loom	NMB		NMB		Métiers à tisser pour tissus d'une largeur excédant 30 cm à navettes à moteur	8446.21
Other countries			2	42	Autres pays	
Total			2	42	Total	
8446.29 Machines for weaving fabrics of a width exceeding 30 cm shuttle type nes	NMB		NMB		Métiers à tisser pour tissus d'une largeur excédant 30 cm à navettes, nda	8446.29
Other countries			2	26	Autres pays	
Total			2	26	Total	
8446.30 Machines for weaving fabrics of a width exceeding 30 cm shuttleless type	NMB		NMB		Métiers à tisser pour tissus d'une largeur excédant 30 cm, sans navettes	8446.30
Other countries	2	41	2	41	Autres pays	
Total	2	41	2	41	Total	
8447.11 Circular knitting machines with cylinder diameter not exceeding 165 mm	NMB		NMB		Métiers à bonneterie circ avec cylindre d'un diamètre n'excédant pas 165 mm	8447.11
United States			19	408	États-Unis	
Other countries			31	130	Autres pays	
Total			50	539	Total	
8447.12 Circular knitting machines with cylinder diameter exceeding 165 mm	NMB		NMB		Métiers à bonneterie circulaires avec cylindre d'un diamètre excédant 165 mm	8447.12
Other countries			2	90	Autres pays	
Total			2	90	Total	
8447.20 Flat knitting machines; stitch-bonding machines	NMB		NMB		Métiers à bonneterie rectilignes; machines de couture-tricotage	8447.20
United States			11	733	États-Unis	
Other countries			6	22	Autres pays	
Total			17	755	Total	
8447.90 Mach for making gimped yarn/tulle/lace/ embroidery/trimmings/braid/net/tufting	NMB		NMB		Mach&métiers à guipure/tulle/dentelle broderie/passementerie/tresses/filet etc	8447.90
United States	4	86	197	1,350	États-Unis	
Other countries			18	130	Autres pays	
Total	4	86	215	1,480	Total	
8448.11 Dobbies, Jacquards, card reducing, etc for use with mach of hdg 84.44,45,46,47					Ratières&méc Jacquard réducteur de cartons etc pour mach des No 84.44,45,46,47	8448.11
Other countries				209	Autres pays	
Total				209	Total	
8448.19 Auxiliary machinery nes for machines of heading No 84.44, 84.45, 84.46, 84.47					Mach&app auxiliaires nda pour les mach des Nos 84.44, 84.45, 84.46, 84.47	8448.19
Other countries				65	Autres pays	
Total				65	Total	
8448.20 Pts & access of mach of hdg No 84.44 or of their auxiliary machinery					Parties/acces de mach du No 84.44 ou leurs machines ou appareils auxiliaires	8448.20
Other countries				136	Autres pays	
Total				136	Total	
8448.31 Card clothing for hdg No 84.45					Garnitures de cardes pour les machines du No 84.45	8448.31
Other countries		25		289	Autres pays	
Total		25		289	Total	
8448.32 Pts & access of mach for prep text fib, (exc card clothing) for hdg No 84.45					Parties&acces de mach pour la prép des mat tex (exc garn de cardes) du No 84.45	8448.32
United States		21		841	États-Unis	
Other countries				78	Autres pays	
Total		21		920	Total	
8448.33 Spindles, spindle flyers, spinning rings & ring travellers for hdg No 84.45					Broches et leurs ailettes, anneaux, curseurs des machines du No 84.45	8448.33
Other countries				34	Autres pays	
Total				34	Total	
8448.39 Pts & access of mach of heading No 84.45 or of their aux mach nes					Parties& acces des mach du No 84.45 ou du leurs machines ou appareils aux, nda	8448.39
United States		88		357	États-Unis	

Commodity/Country	December 1989 Décembre 1989 Quantity Quantité	December 1989 Décembre 1989 Value Valeur $'000	Cumulative Totals Totaux cumulatifs Quantity Quantité	Cumulative Totals Totaux cumulatifs Value Valeur $'000	Marchandise/Pays	
(Cont'd)					(Suite)	
8448.39 Pts & access of mach of heading No 84.45 or of their aux mach nes					Parties& acces des mach du No 84.45 ou du leurs machines ou appareils aux, nda	8448.39
Other countries		3		231	Autres pays	
Total		91		589	Total	
8448.42 Reeds for looms, healds & heald-frames for weaving machines (looms)					Peignes, lisses et cadres de lisses pour les métiers à tisser	8448.42
Other countries		9		104	Autres pays	
Total		9		104	Total	
8448.49 Parts and accessories of weaving mches (looms) or of their auxiliary mach nes					Parties&acces des métiers à tisser ou de leurs auxiliaires nda	8448.49
United States		12		353	États-Unis	
Other countries				220	Autres pays	
Total		12		573	Total	
8448.51 Sinkers, needles & other articles used in form stitches as pts of hdg No 84.47					Platines, aiguilles etc participant à la form des mailles des mach du No 84.47	8448.51
United States		800		9,223	États-Unis	
United Kingdom		45		528	Royaume-Uni	
France		55		576	France	
Italy		60		1,029	Italie	
Czechoslovakia		11		328	Tchécoslovaquie	
Poland		4		546	Pologne	
USSR		241		2,468	URSS	
Mexico		32		310	Mexique	
Other countries		317		2,965	Autres pays	
Total		1,571		17,976	Total	
8448.59 Parts & access of machines of hdg No 84.47 or of their auxiliary machinery					Parties&acces des métiers, mach ou app du No 84.47 ou de leurs auxiliaires nda	8448.59
Other countries				214	Autres pays	
Total				214	Total	
8449.00 Mach for the mfr or fin of felt or n-wov in the pce or in sh inc mach for mak hts					Mach&app pour la fab ou la fin du feut n-tissés incl les mach pour fab des cha	8449.00
United States		8		621	États-Unis	
Other countries				150	Autres pays	
Total		8		771	Total	
8450.11 Automatic washing machines, of a dry linen capacity not exceeding 10 kg	NMB		NMB		Machines à laver le linge, automatiques d'une capacité n'excédant pas 10kg	8450.11
United States	425	121	7 804	2,172	États-Unis	
United Kingdom	45	30	663	441	Royaume-Uni	
Taiwan	3 250	1,204	14 692	4,829	Taiwan	
Australia	2 268	699	12 727	3,821	Australie	
Other countries	185	62	2 259	757	Autres pays	
Total	6 173	2,117	38 145	12,022	Total	
8450.12 Washing machines of a dry linen capacity ≤ 10 kg, with built-in dryer, nes	NMB		NMB		Machines à laver le linge avec essoreuse centri incorp, cap n'excéd pas 10kg nda	8450.12
Other countries			579	201	Autres pays	
Total			579	201	Total	
8450.19 Household or laundry-type washing mach of a dry linen capacity ≤ 10 kg, nes	NMB		NMB		Machines à laver le linge, d'une capacité n'excédant pas 10kg nda	8450.19
Taiwan			2 484	782	Taiwan	
Other countries	1		277	135	Autres pays	
Total	1		2 761	918	Total	
8450.20 Household or laundry-type washing mach of a dry linen capacity exceeding 10 kg	NMB		NMB		Machines à laver le linge, d'une capacité excédant 10kg	8450.20
Other countries			380	421	Autres pays	
Total			380	421	Total	
8450.90 Parts of household or laundry-type washing machines, including comb machy					Parties de machines à laver le linge	8450.90
United States		448		6,170	États-Unis	
United Kingdom		77		360	Royaume-Uni	
Taiwan				344	Taiwan	
Australia		120		443	Australie	
Other countries		5		485	Autres pays	
Total		651		7,804	Total	
8451.10 Dry-cleaning machines o/t hdg No 84.50	NMB		NMB		Machines pour le nettoyage à sec autres que les machines du No 84.50	8451.10
United States			14	454	États-Unis	
Other countries			22	8	Autres pays	
Total			36	463	Total	
8451.21 Drying machines (o/t hdg No 84.50) each of a dry linen cap not exceeding 10 kg	NMB		NMB		Mach à séc d'une cap unit expr en pds de linge sec n'exc pas 10kg exc le No 84.50	8451.21
United States	2 637	461	39 806	6,932	États-Unis	

TABLE 3. DOMESTIC EXPORTS BY COMMODITY AND COUNTRY, H.S. BASED
TABLEAU 3. EXPORTATIONS NATIONALES PAR MARCHANDISE ET PAYS, BASE DU S.H.

Commodity/Country	December 1989 Décembre 1989 Quantity Quantité	December 1989 Décembre 1989 Value Valeur $'000	Cumulative Totals Totaux cumulatifs Quantity Quantité	Cumulative Totals Totaux cumulatifs Value Valeur $'000	Marchandise/Pays	
(Cont'd)					(Suite)	
8451.21 Drying machines (o/t hdg No 84.50) each of a dry linen cap not exceeding 10 kg	NMB		NMB		Mach à séc d'une cap unit expr en pds de linge sec n'exc pas 10kg exc le No 84.50	8451.21
Australia			1 650	412	Australie	
Other countries	28	5	2 739	640	Autres pays	
Total	2 665	466	44 195	7,984	Total	
8451.29 Drying machines (o/t No 84.50) nes	NMB		NMB		Machines à sécher nda autres que les machines du No 84.50	8451.29
Other countries			91	247	Autres pays	
Total			91	247	Total	
8451.30 Ironing mach & presses (including fusing presses) o/t hdg No 84.50	NMB		NMB		Mach&presses à repasser,incl les presses à fixer exc les machines du No 84.50	8451.30
Other countries			10	26	Autres pays	
Total			10	26	Total	
8451.40 Washing, bleaching or dyeing machines (o/t machines of heading No 84.50)	NMB		NMB		Mach pour le lavage, le blanchiment ou la teinture exc les machines du No 84.50	8451.40
Other countries			15	231	Autres pays	
Total			15	231	Total	
8451.50 Mach for reeling,unreeling,folding, cut or pink tex fab (o/t hdg No 84.50)	NMB		NMB		Mach à enro/déri/plier/coup/dentl les tissus exc les machines du No 84.50	8451.50
Other countries			5	32	Autres pays	
Total			5	32	Total	
8451.80 Mach for wring/dress/finishing/coating or impreg tex yarns etc(o/t hdg No84.50)	NMB		NMB		Mach à essor/apprêt/finis/enduc/imprg mat tex etc exc les machines du No 84.50	8451.80
Other countries			20	444	Autres pays	
Total			20	444	Total	
8451.90 Pts of washing/cleaning/drying/ironing/ dyeing mach etc (o/t hdg No 84.50)					Parties de mach&app pour le lavage/net-toyage/séch etc exc les mach du No 84.50	8451.90
United States		97		1,311	États-Unis	
Other countries		17		419	Autres pays	
Total		115		1,730	Total	
8452.10 Household type sewing machines	NMB		NMB		Machines à coudre de type ménager	8452.10
Other countries			3 427	424	Autres pays	
Total			3 427	424	Total	
8452.21 Automatic sewing machines, other than book-sewing machines, nes	NMB		NMB		Machine à coudre automatique nda, autres que les machines à coudre les feuillets	8452.21
United States	7	97	86	952	États-Unis	
Italy			60	305	Italie	
Other countries			38	299	Autres pays	
Total	7	97	184	1,556	Total	
8452.29 Sewing machines, other than book-sewing machines, nes	NMB		NMB		Machines à coudre nda, autres que les machines à coudre les feuillets	8452.29
Other countries	5	16	461	1,113	Autres pays	
Total	5	16	461	1,113	Total	
8452.30 Sewing machine needles	MIL		MIL		Aiguilles pour machines à coudre	8452.30
Other countries			3 000		Autres pays	
Total			3 000		Total	
8452.40 Furniture, bases and covers for sewing machines and parts thereof					Meubles, embases et couvercles pour machines à coudre et leurs parties	8452.40
Other countries				65	Autres pays	
Total				65	Total	
8452.90 Parts of sewing machines, nes					Parties de machines à coudre nda	8452.90
United States		32		1,653	États-Unis	
Other countries		18		282	Autres pays	
Total		51		1,936	Total	
8453.10 Machinery for preparing,tanning or working hides, skins or leather					Mach&app pour la préparation, le tannage ou le travail des cuirs ou peaux	8453.10
Other countries				187	Autres pays	
Total				187	Total	
8453.20 Machinery for making or repairing footwear					Machines et appareils pour la fabrication ou la réparation des chaussures	8453.20
United States		182		2,515	États-Unis	
Other countries		8		192	Autres pays	
Total		191		2,707	Total	
8453.80 Mach for making or repair art of hides, skins or leather nes o/t sewing mches					Mach pour la fab ou la rép des art des cuirs/peaux nda exc les mach à coudre	8453.80
Other countries				148	Autres pays	
Total				148	Total	

Commodity/Country	December 1989 Décembre 1989 Quantity Quantité	December 1989 Décembre 1989 Value Valeur $'000	Cumulative Totals Totaux cumulatifs Quantity Quantité	Cumulative Totals Totaux cumulatifs Value Valeur $'000	Marchandise/Pays	
8453.90 Pts of mach for prep etc hides skin leather or mak or rep foot o/t sewing mch					Pts de mach pour la prép etc du cuir etc fab/rép des chaus exc les mach à coudre	8453.90
Other countries		19		399	Autres pays	
Total		19		399	Total	
8454.10 Converters used in metallurgy or metal foundries	NMB		NMB		Convertisseurs pour la métallurgie, aciérie ou fonderie	8454.10
Other countries			3	174	Autres pays	
Total			3	174	Total	
8454.20 Ingot moulds & ladles used in metallurgy or metal foundries	NMB		NMB		Lingotières et poches de coulée pour métallurgie, aciérie ou fonderie	8454.20
United States			62	2,699	États-Unis	
Other countries			7	117	Autres pays	
Total			69	2,816	Total	
8454.30 Casting machines used in metallurgy or metal foundries	NMB		NMB		Machines à couler (mouler) pour métallurgie, aciérie ou fonderie	8454.30
United States	15	548	37	2,123	États-Unis	
France			12	367	France	
Other countries	14	206	66	1,077	Autres pays	
Total	29	755	115	3,568	Total	
8454.90 Pts of converters/ladles/ingot moulds & casting mches used in metall & met found					Parties de conver/lingotières/poches de coulée/mach à couler pour mét/ac/fond	8454.90
United States		1,170		15,933	États-Unis	
United Kingdom		142		371	Royaume-Uni	
Germany, West		29		326	Allemagne, ouest	
Other countries		104		1,327	Autres pays	
Total		1,446		17,958	Total	
8455.10 Tube mills, metal rolling	NMB		NMB		Laminoirs à tubes pour métaux	8455.10
Other countries			1	2	Autres pays	
Total			1	2	Total	
8455.21 Hot or combination hot & cold metal rolling mills	NMB		NMB		Laminoirs à chaud et laminoirs combinés à chaud et à froid pour métaux	8455.21
Other countries			1	92	Autres pays	
Total			1	92	Total	
8455.22 Cold metal rolling mills	NMB		NMB		Laminoirs à froid pour métaux	8455.22
Other countries			3	158	Autres pays	
Total			3	158	Total	
8455.30 Rolls for metal rolling mills	NMB		NMB		Cylindres de laminoirs pour métaux	8455.30
United States			141	555	États-Unis	
Other countries			58	249	Autres pays	
Total			199	804	Total	
8455.90 Parts of metal rolling mills & rolls					Parties de laminoirs à métaux et de leurs cylindres	8455.90
United States		201		4,296	États-Unis	
India				393	Inde	
Argentina		317		598	Argentine	
Other countries				274	Autres pays	
Total		518		5,562	Total	
8456.10 Mach-tls for work any mat by rem of mat optd by laser or lt or photo beam proc	NMB		NMB		Mach-out pour trav la mati etc opé par laser ou autre fais de lum ou de photons	8456.10
United States			3	309	États-Unis	
Other countries	1	2	82	246	Autres pays	
Total	1	2	85	556	Total	
8456.20 Mach-tls for work any mat by rem of mat optd by ultrasonic processes	NMB		NMB		Mach-out pour trav la matière etc opérant par ultra-sons	8456.20
Other countries	1	20	3	26	Autres pays	
Total	1	20	3	26	Total	
8456.30 Mach-tls for work any mat by rem of mat optd by electro-discharge processes	NMB		NMB		Mach-out pour trav la matière etc opérant par électro-érosion	8456.30
United States			7	536	États-Unis	
Total			7	536	Total	
8456.90 Mach-tls for work any mat by rem of mat optd by electro-chem plasma arc etc nes	NMB		NMB		Mach-out pour trav la mat etc opé par électrochimiques, jet de plasma etc nda	8456.90
United States			4	523	États-Unis	
Other countries			1 035	16	Autres pays	
Total			1 039	540	Total	
8457.10 Machining centres, for working metal	NMB		NMB		Centres d'usinage pour le travail des métaux	8457.10
United States			6	607	États-Unis	
Other countries			4	161	Autres pays	
Total			10	768	Total	

TABLE 3. DOMESTIC EXPORTS BY COMMODITY AND COUNTRY, H.S. BASED
TABLEAU 3. EXPORTATIONS NATIONALES PAR MARCHANDISE ET PAYS, BASE DU S.H.

Commodity/Country	December 1989 Décembre 1989 Quantity Quantité	December 1989 Décembre 1989 Value Valeur $'000	Cumulative Totals Totaux cumulatifs Quantity Quantité	Cumulative Totals Totaux cumulatifs Value Valeur $'000	Marchandise/Pays	
8457.20 Unit construction machines (single sta) for working metal	NMB		NMB		Machines à poste fixe pour le travail des métaux	8457.20
Other countries			1	15	Autres pays	
Total			1	15	Total	
8457.30 Multi-station transfer machines for working metal	NMB		NMB		Machines à stations multiples pour le travail des métaux	8457.30
United States	3	50	21	3,203	États-Unis	
United Kingdom	3	11,471	6	19,148	Royaume-Uni	
Other countries	3	95	7	212	Autres pays	
Total	9	11,618	34	22,564	Total	
8458.11 Horizontal lathes numerically controlled for removing metal	NMB		NMB		Tours horizontaux à commande numérique pour l'enlèvement de métal	8458.11
United States	1	237	7	1,140	États-Unis	
Other countries			1	242	Autres pays	
Total	1	237	8	1,383	Total	
8458.19 Horizontal lathes nes for removing metal	NMB		NMB		Tours horizontaux nda, pour l'enlèvement de métal	8458.19
Other countries	11	132	66	268	Autres pays	
Total	11	132	66	268	Total	
8458.99 Lathes nes for removing metal	NMB		NMB		Tours nda, pour l'enlèvement de métal	8458.99
United States	4	64	67	975	États-Unis	
Other countries			6	69	Autres pays	
Total	4	64	73	1,044	Total	
8459.10 Way-type unit head mches for removing metal					Unités d'usinage à glissières pour l'enlèvement de métal	8459.10
Other countries				172	Autres pays	
Total				172	Total	
8459.21 Drilling mches nes; numerically controlled for removing metal	NMB		NMB		Machines à percer nda, à commande numérique pour l'enlèvement du métal	8459.21
United States			5	631	États-Unis	
Other countries			1	167	Autres pays	
Total			6	799	Total	
8459.29 Drilling mches nes, for removing metal	NMB		NMB		Machines à percer nda, pour l'enlèvement du métal	8459.29
United States	38	583	339	3,773	États-Unis	
Other countries			23	197	Autres pays	
Total	38	583	362	3,971	Total	
8459.39 Boring-milling mches nes for removing metal	NMB		NMB		Aléseuse-fraiseuses nda, pour l'enlèvement du métal	8459.39
United Kingdom			4	380	Royaume-Uni	
Other countries			18	237	Autres pays	
Total			22	617	Total	
8459.40 Boring machines nes for removing metal	NMB		NMB		Machines à aléser nda, pour l'enlèvement du métal	8459.40
United States	2	29	11	408	États-Unis	
Other countries			3	34	Autres pays	
Total	2	29	14	442	Total	
8459.51 Milling mach, knee-type numerically controlled for removing metal	NMB		NMB		Machines à fraiser, à console nda à commande numérique pour l'enlèv du métal	8459.51
Other countries			2	257	Autres pays	
Total			2	257	Total	
8459.59 Milling mach, knee-type nes for removing metal	NMB		NMB		Machines à fraiser à console nda pour l'enlèvement du métal	8459.59
Other countries	1	6	3	78	Autres pays	
Total	1	6	3	78	Total	
8459.61 Milling machines nes, numerically controlled for removing metal	NMB		NMB		Machines à fraiser nda à commande numérique pour l'enlèvement du métal	8459.61
United States			1	1,617	États-Unis	
Total			1	1,617	Total	
8459.69 Milling machines nes, for removing metal	NMB		NMB		Machines à fraiser nda pour l'enlèvement du métal	8459.69
United States	2	98	20	334	États-Unis	
Other countries			6	243	Autres pays	
Total	2	98	26	577	Total	
8459.70 Threading or tapping machines nes for removing metal	NMB		NMB		Machines à fileter ou à tarauder nda, pour l'enlèvement du métal	8459.70
Other countries			16	368	Autres pays	
Total			16	368	Total	

Commodity/Country	December 1989 Décembre 1989 Quantity Quantité	December 1989 Décembre 1989 Value Valeur $'000	Cumulative Totals Totaux cumulatifs Quantity Quantité	Cumulative Totals Totaux cumulatifs Value Valeur $'000	Marchandise/Pays	
8460.11 Fl-surf grinding mach in which the pos of one axis acc to 0.01 mm n/c rem met	NMB		NMB		Mach à rect les surf planes à 0,01 mm près à c/n pour l'enlèvement du métal	8460.11
United States			2	328	États-Unis	
Total			2	328	Total	
8460.19 Fl-surf grinding mach in which the pos of one axis acc to 0.01 mm nes rem met	NMB		NMB		Mach à rect les surf planes à 0,01 mm près à c/n pour l'enlèvement du mét	8460.19
Other countries			5	79	Autres pays	
Total			5	79	Total	
8460.21 Grinding mach in which the pos of one axis to an acc to 0.01mm n/c for rem met	NMB		NMB		Mach à rectifier à 0,01 mm près à c/n nda pour l'enlèvement du métal	8460.21
United States			2	330	États-Unis	
Germany, West			1	311	Allemagne, ouest	
Total			3	642	Total	
8460.29 Grinding mach in which the pos of one axis to an acc to 0.01mm nes for rem met	NMB		NMB		Mach à rectifier à 0,01 mm près nda pour l'enlèvement du métal	8460.29
United States	12	134	96	1,940	États-Unis	
Other countries	4	249	12	452	Autres pays	
Total	16	383	108	2,393	Total	
8460.31 Sharpening (tool or cutter grinding) mach n/c for removing metal	NMB		NMB		Machines à affûter à commande numérique pour l'enlèvement du métal	8460.31
Other countries			3	180	Autres pays	
Total			3	180	Total	
8460.39 Sharpening (tool or cutter grinding) mach nes for removing metal	NMB		NMB		Machines à affûter nda,pour l'enlèvement du métal	8460.39
United States	4	27	81	474	États-Unis	
Other countries			50	113	Autres pays	
Total	4	27	131	587	Total	
8460.40 Honing or lapping machines for removing metal	NMB		NMB		Machines à glacer ou à roder le métal	8460.40
Other countries			26	275	Autres pays	
Total			26	275	Total	
8460.90 Mach-tools for deburring polishing etc for fin met nes o/t hdg 84.61	NMB		NMB		Mach-outils pour ébarber, polir etc pour fin de méta nda, autre que le No 84.61	8460.90
Other countries	1	22	45	333	Autres pays	
Total	1	22	45	333	Total	
8461.20 Shaping or slotting machines by removing metal	NMB		NMB		Étaux-limeurs et machines à mortaiser par l'enlèvement du métal	8461.20
Other countries	4	92	6	259	Autres pays	
Total	4	92	6	259	Total	
8461.40 Gear cutting, gear grinding or gear finishing machines by removing metal	NMB		NMB		Machines à tailler ou à finir les engrenages par l'enlèvement du métal	8461.40
Japan			3	988	Japon	
Other countries			4	208	Autres pays	
Total			7	1,196	Total	
8461.50 Sawing or cutting-off machines by removing metal	NMB		NMB		Machines à scier ou à tronconner par l'enlèvement du métal	8461.50
United States	9	63	131	1,341	États-Unis	
Other countries	1	3	15	238	Autres pays	
Total	10	67	146	1,579	Total	
8461.90 Filing or engraving mach(o/t those of hdg 84.59 or 84.60) etc nes by rem met	NMB		NMB		Mach à limer ou à graver (autre que celles du no84.59 ou 84.60)etc nda pour mét	8461.90
United States	9	2	113	466	États-Unis	
Other countries			114	318	Autres pays	
Total	9	2	227	784	Total	
8462.10 Forging or die-stamping mach (inc presses) and hammers for working metal	NMB		NMB		Mach(incl les presses)à forger,estamper, moutons, etc pour travailler le métal	8462.10
United States	4	610	60	1,698	États-Unis	
Other countries			2	26	Autres pays	
Total	4	610	62	1,724	Total	
8462.21 Bending folding stgting or flattening mach (inc presses) n/c for working met	NMB		NMB		Mach(incl les presses)à rouler, cintrer, plier ou planer c/n pour trav le métal	8462.21
United States	5	695	59	5,832	États-Unis	
Iran, Isla. Rep.			4	912	Iran, Rép. Islam.	
Japan	2	254	14	859	Japon	
Other countries			28	719	Autres pays	
Total	7	949	105	8,323	Total	
8462.29 Bending/folding/stgting or flattening mach (inc presses) nes for working metal	NMB		NMB		Mach(incl les presses)à rouler, cintrer, plier ou planer nda pour trav le métal	8462.29
United States	21	1,266	253	6,729	États-Unis	

TABLE 3. DOMESTIC EXPORTS BY COMMODITY AND COUNTRY, H.S. BASED
TABLEAU 3. EXPORTATIONS NATIONALES PAR MARCHANDISE ET PAYS, BASE DU S.H.

Commodity/Country	December 1989 Décembre 1989 Quantity Quantité	December 1989 Décembre 1989 Value Valeur $'000	Cumulative Totals Totaux cumulatifs Quantity Quantité	Cumulative Totals Totaux cumulatifs Value Valeur $'000	Marchandise/Pays
(Cont'd)					(Suite)
8462.29 Bending/folding/stgting or flattening mach (inc presses) nes for working metal	NMB		NMB		Mach(incl les presses)à rouler, cintrer, plier ou planer nda pour trav le métal 8462.29
Iran, Isla. Rep.			12	441	Iran, Rép. Islam.
Japan	1	62	106	334	Japon
Mexico			4	315	Mexique
Other countries			577	538	Autres pays
Total	22	1,329	952	8,359	Total
8462.31 Shearing mach (inc presses) o/t combined punching/shearing mach n/c for wrkg met	NMB		NMB		Mach(incl les presses)à cis c/n autre que les comb à poin/cis pour trav le mét 8462.31
Other countries			5	242	Autres pays
Total			5	242	Total
8462.39 Shearing mach (inc presses) o/t combined pnch/shearing mach nes for wrkg metal	NMB		NMB		Mach(incl les presses)à cis nda autre que les comb à poin/cis pour trav le mét 8462.39
United States			22	628	États-Unis
Other countries			3	36	Autres pays
Total			25	664	Total
8462.41 Punching/notching mach (inc presses) inc comb punch/shear mach n/c for wrkg met	NMB		NMB		Mach(incl les presses)à poin/gruger incl mach comb à poin/cis c/n pour trav mét 8462.41
Other countries			6	264	Autres pays
Total			6	264	Total
8462.49 Punching/notching mach (inc presses) inc comb punch/shear mach nes for wrkg met	NMB		NMB		Mach(incl les presses)à poin/gruger incl mach comb à poin/cis nda pour trav mét 8462.49
United States			17	1,379	États-Unis
Other countries			14	31	Autres pays
Total			31	1,411	Total
8462.91 Hydraulic presses for working metal	NMB		NMB		Presses hydrauliques pour travailler le métal 8462.91
United States	3	1,018	21	3,396	États-Unis
Other countries			8	274	Autres pays
Total	3	1,018	29	3,670	Total
8462.99 Presses nes for working metal	NMB		NMB		Presses nda pour travailler le métal 8462.99
United States	24	888	474	10,673	États-Unis
United Kingdom			3	446	Royaume-Uni
Other countries			11	280	Autres pays
Total	24	888	488	11,400	Total
8463.10 Draw-benches for bars/tubes/profiles wire or the like working metal	NMB		NMB		Bancs à étirer les barres,tubes,profilés fils ou sim pour travailler le métal 8463.10
United States			9	356	États-Unis
India	2	875	24	1,750	Inde
China, P. Rep.			72	491	Chine, Rép. pop.
Other countries			1	8	Autres pays
Total	2	875	106	2,606	Total
8463.20 Thread rolling machines for working metal	NMB		NMB		Mach pour exéc un filetage ext/int par roulage/laminage pour travailler le mét 8463.20
Other countries			25	126	Autres pays
Total			25	126	Total
8463.30 Machines for working metal wire	NMB		NMB		Machines pour le travail des métaux sous forme de fil 8463.30
United States	3	96	45	3,377	États-Unis
United Kingdom			12	435	Royaume-Uni
Hong Kong			1	512	Hong Kong
Chile			12	435	Chili
Peru	2	520	2	520	Pérou
Mexico	1	296	7	338	Mexique
Other countries			8	515	Autres pays
Total	6	913	87	6,134	Total
8463.90 Mach-tls for wrkg met/sintered met carbd or cermets nes w/o removing material nes	NMB		NMB		Mach-out pour trav les mét/carb métal frittés/cermets nda sans enlèv la mat 8463.90
United States	5	71	110	2,110	États-Unis
United Kingdom			6	783	Royaume-Uni
Other countries	2	26	77	818	Autres pays
Total	7	98	193	3,713	Total
8464.10 Sawing mach for wrkg stone/ceram/concr/ asb/cement etc or for cold working glass	NMB		NMB		Mach à scier pour trav la pierre/céram/ béton etc ou pour le trav à froid du ver 8464.10
United States	1	96	7	539	États-Unis
Other countries			7	24	Autres pays
Total	1	96	14	563	Total
8464.20 Grindg/polish mach for wrkg ston/ceram/ concr/asb-cem etc or for cold wrkg gls	NMB		NMB		Mach à meuler/polir pour trav la pierre/ céram etc ou pour le trav à froid du ver 8464.20
Other countries			1 362	102	Autres pays
Total			1 362	102	Total

Commodity/Country	December 1989 Décembre 1989 Quantity Quantité	December 1989 Décembre 1989 Value Valeur $'000	Cumulative Totals Totaux cumulatifs Quantity Quantité	Cumulative Totals Totaux cumulatifs Value Valeur $'000	Marchandise/Pays
8464.90 Mach-tls for wrkg ston/ceram/concr/asb-cement etc or for cold wrkg gls nes	NMB		NMB		Mach-out pour trav la pierre/céram/béton etc ou pour le trav à froid du verre nda 8464.90
Other countries			71	278	Autres pays
Total			71	278	Total
8465.10 Mach which can c/o diff typ of mach op w/o tl chang bwn such op for wood etc	NMB		NMB		Mach pouvant eff diff types d'opér usin s/c d'out entre opér pr trav le bois etc 8465.10
Other countries	4	224	19	298	Autres pays
Total	4	224	19	298	Total
8465.91 Sawing machines for working wood/cork/bone/hard rubber/plastics etc	NMB		NMB		Mach à scier le bois,liège,os,caoutchouc durci, des matières plast ou mat sim 8465.91
United States	62	300	1 077	12,612	États-Unis
France			7	404	France
Other countries	5	53	155	919	Autres pays
Total	67	353	1 239	13,936	Total
8465.92 Planing/milling or moulding (by cutting) mach for working wood/plastic etc	NMB		NMB		Mach à dégauchir/raboter, mach à fraiser ou à moulurer pour tra le bois,plast etc 8465.92
Other countries	6	10	42	398	Autres pays
Total	6	10	42	398	Total
8465.93 Grinding/sanding or polishing mach for working wood/cork/bone/hard rubber etc	NMB		NMB		Mach à meuler,poncer,polir le bois,liège caoutchouc durci, plastiques durs etc 8465.93
United States	1	6	27	351	États-Unis
Other countries			155	36	Autres pays
Total	1	6	182	388	Total
8465.94 Bending or assy mach for wrkg wood/cork/bone/hard rubber/hard plastics etc	NMB		NMB		Mach à cintrer ou à assemb le bois,liège caoutchouc durci, plastiques durs etc 8465.94
United States			15	866	États-Unis
Other countries			1	10	Autres pays
Total			16	876	Total
8465.95 Drilling or morticing mach for wrkg wood /cork/bone/hrd rubber/hrd plastic etc	NMB		NMB		Mach à percer,mortaiser le bois, liège, caoutchouc durci, plastiques durs etc 8465.95
United States	4	66	100	1,108	États-Unis
Other countries			12	411	Autres pays
Total	4	66	112	1,520	Total
8465.96 Splitting/slicing or paring mach for wrkg wood/cork/bne/hrd rubber etc	NMB		NMB		Mach à fendre,trancher ou dérouler,bois, liège,caoutchouc durci,plastiques etc 8465.96
United States			16	1,843	États-Unis
Other countries			13	184	Autres pays
Total			29	2,027	Total
8465.99 Mach-tls for working wod/crk/bne/hrd rubber/hrd plas or sim hrd mat etc nes	NMB		NMB		Mach-out pour trav le bois,liège,os, caoutchouc durci,plast durs etc, nda 8465.99
United States	18	884	1 998	10,758	États-Unis
Other countries	13	195	250	1,761	Autres pays
Total	31	1,079	2 248	12,519	Total
8466.10 Tool holders and self-opening dieheads for use with mach of hdg 84.56 to 84.65					Porte-outils et filières à déclench aut dest aux mach des Nos 84.56 à 84.65 8466.10
United States		644		3,466	États-Unis
Other countries		7		215	Autres pays
Total		652		3,682	Total
8466.20 Work holders for use with mach of hdg 84.56 to 84.65					Portes-pièces destinés aux machines des Nos 84.56 à 84.65 8466.20
United States		193		9,572	États-Unis
Other countries		6		494	Autres pays
Total		200		10,066	Total
8466.30 Dividg heads & other spec attach for mch for use with mch or hdg 84.56 to 84.65					Dspo dvs et autres dspo spéc se mont sur mach-out dest aux mach des no84.56à84.65 8466.30
United States		61		1,329	États-Unis
Other countries				26	Autres pays
Total		61		1,356	Total
8466.91 Parts and accessories nes for use on machines of heading No 84.64					Parties et accessoires nda destinés aux machines du No 84.64 8466.91
United States		12		677	États-Unis
Other countries				201	Autres pays
Total		12		879	Total
8466.92 Parts and accessories nes for use on machines of heading No 84.65					Parties et accessoires nda destinés aux machines du No 84.65 8466.92
United States		1,217		15,835	États-Unis
France		174		470	France
Sweden		115		602	Suède
Australia		26		514	Australie
New Zealand		62		1,300	Nouvelle-Zélande

TABLE 3. DOMESTIC EXPORTS BY COMMODITY AND COUNTRY, H.S. BASED
TABLEAU 3. EXPORTATIONS NATIONALES PAR MARCHANDISE ET PAYS, BASE DU S.H.

Commodity/Country	December 1989 Décembre 1989 Quantity Quantité	December 1989 Décembre 1989 Value Valeur $'000	Cumulative Totals Totaux cumulatifs Quantity Quantité	Cumulative Totals Totaux cumulatifs Value Valeur $'000	Marchandise/Pays	
(Cont'd)					(Suite)	
8466.92 Parts and accessories nes for use on machines of heading No 84.65					Parties et accessoires nda destinés aux machines du No 84.65	8466.92
Other countries		54		1,143	Autres pays	
Total		1,650		19,867	Total	
8466.93 Parts and accessories nes for use on machines of heading No 84.56 to 84.61					Parties et accessoires nda destinés aux machines des Nos 84.56 à 84.61	8466.93
United States		3,251		90,739	États-Unis	
United Kingdom				5,314	Royaume-Uni	
Germany, West		105		521	Allemagne, ouest	
Other countries		21		1,437	Autres pays	
Total		3,378		98,013	Total	
8466.94 Parts and accessories nes for use on machines of heading No 84.62 or 84.63					Parties et accessoires nda destinés aux machines des Nos 84.62 ou 84.63	8466.94
United States		1,953		46,338	États-Unis	
United Kingdom		78		628	Royaume-Uni	
Germany, West				431	Allemagne, ouest	
China, P. Rep.				806	Chine, Rép. pop.	
Japan		12		649	Japon	
Chile		348		515	Chili	
Mexico		261		571	Mexique	
Other countries		228		1,397	Autres pays	
Total		2,882		51,338	Total	
8467.11 Tools for working in the hand, pneumatic rotary type	NMB		NMB		Outils pneumatiques rotatifs, pour emploi à la main	8467.11
United States	39 747	254	39 919	388	États-Unis	
Other countries	1		315	421	Autres pays	
Total	39 748	254	40 234	810	Total	
8467.19 Tools for working in the hand, pneumatic type nes	NMB		NMB		Outils pneumatiques, nda pour emploi à la main	8467.19
United States	91	24	3 217	699	États-Unis	
Other countries	27	20	94	89	Autres pays	
Total	118	44	3 311	788	Total	
8467.81 Chain saws	NMB		NMB		Tronçonneuses à chaîne	8467.81
United States	1 066	344	14 231	4,313	États-Unis	
France			13 079	1,810	France	
Sweden	553	152	2 761	714	Suède	
Other countries	415	62	3 127	597	Autres pays	
Total	2 034	559	33 198	7,435	Total	
8467.89 Tools for working in the hand with self-contained non-electric motor nes	NMB		NMB		Outils pour emploi à la main, à moteur autre qu'électrique incorporé, nda	8467.89
United States	2 166	295	52 876	7,136	États-Unis	
Other countries	8	10	828	309	Autres pays	
Total	2 174	305	53 704	7,446	Total	
8467.91 Chain saw parts					Parties de tronçonneuses à chaîne	8467.91
United States		585		9,347	États-Unis	
Belgium		921		7,464	Belgique	
Italy		91		1,000	Italie	
Sweden		60		2,587	Suède	
Malaysia				381	Malaisie	
Singapore		71		734	Singapour	
Indonesia		30		405	Indonésie	
Australia		46		972	Australie	
Venezuela		23		1,360	Venezuela	
Mexico		69		637	Mexique	
Other countries		76		1,556	Autres pays	
Total		1,977		26,449	Total	
8467.92 Pneumatic hand tool parts					Parties d'outils pneumatiques	8467.92
United States		24		528	États-Unis	
Other countries		18		120	Autres pays	
Total		42		649	Total	
8467.99 Hand tools nes, parts of					Parties d'outils pour emploi à la main, nda	8467.99
United States		17		465	États-Unis	
Other countries				410	Autres pays	
Total		18		876	Total	
8468.10 Torches, hand-held, for soldering, brazing or welding					Chalumeaux guidés à la main, pour le brasage ou le soudage	8468.10
Other countries				52	Autres pays	
Total				52	Total	
8468.20 Gas-operated machinery for welding nes					Appareils de soudage aux gaz, nda	8468.20
United States				620	États-Unis	
France		113		590	France	

Commodity/Country	December 1989 Décembre 1989 Quantity Quantité	December 1989 Décembre 1989 Value Valeur $'000	Cumulative Totals Totaux cumulatifs Quantity Quantité	Cumulative Totals Totaux cumulatifs Value Valeur $'000	Marchandise/Pays
(Cont'd)					(Suite)
8468.20 Gas-operated machinery for welding nes					Appareils de soudage aux gaz, nda 8468.20
Japan				1,054	Japon
Other countries		81		931	Autres pays
Total		194		3,196	Total
8468.80 Welding machinery not gas-operated					Machines pour le soudage autres que ceux fonctionnant aux gaz 8468.80
United States		7		1,147	États-Unis
Other countries		100		545	Autres pays
Total		107		1,692	Total
8468.90 Welding machinery parts					Parties pr machines et appareils de soudage 8468.90
United States		1,486		7,066	États-Unis
France				338	France
Japan		17		684	Japon
Other countries		67		1,021	Autres pays
Total		1,570		9,111	Total
8469.10 Automatic typewriters and word-processing machines					Machines à écrire automatiques et machines pour le traitement des textes 8469.10
United States		58		653	États-Unis
Netherlands				311	Pays-Bas
Taiwan				611	Taiwan
Other countries				236	Autres pays
Total		58		1,812	Total
8469.21 Typewriters, electric, weighing not more than 12 kg, excluding case nes	NMB		NMB		Machines à écrire, électriques d'un poids ≤ 12kg nda, coffret non compris 8469.21
Other countries			5	3	Autres pays
Total			5	3	Total
8469.29 Typewriters, electric, nes	NMB		NMB		Machines à écrire, électriques nda 8469.29
Other countries			47	22	Autres pays
Total			47	22	Total
8469.31 Typewriters, non-electric, weighing not more than 12 kg, excluding case	NMB		NMB		Machines à écrire, n-électriques, poids n'excédant pas 12kg, coffret non compris 8469.31
Other countries			120	20	Autres pays
Total			120	20	Total
8469.39 Typewriters, non-electric, nes	NMB		NMB		Machines à écrire, non électriques nda 8469.39
Other countries			63	46	Autres pays
Total			63	46	Total
8470.10 Electronic calculators capable of oper without an external source of power	NMB		NMB		Calculatrices électroniques pouvant fonc sans source d'énergie extérieure 8470.10
Other countries	2 656	88	61 564	490	Autres pays
Total	2 656	88	61 564	490	Total
8470.21 Electronic calculating machines, incorporating a printing device, nes	NMB		NMB		Machines à calculer électroniques, comportant un organe imprimant, nda 8470.21
United States			5 052	549	États-Unis
Other countries	2		3 092	277	Autres pays
Total	2		8 144	826	Total
8470.29 Electronic calculating machines, nes	NMB		NMB		Machines à calculer électroniques nda 8470.29
Other countries			6 278	137	Autres pays
Total			6 278	137	Total
8470.30 Calculating machines, nes	NMB		NMB		Machines à calculer nda 8470.30
Other countries			12 322	289	Autres pays
Total			12 322	289	Total
8470.40 Accounting machines	NMB		NMB		Machines comptables 8470.40
United States	187	1,147	5 133	20,676	États-Unis
United Kingdom	156	1,387	606	3,451	Royaume-Uni
France	61	149	183	516	France
Italy			578	1,683	Italie
Israel			35	344	Israël
South Africa			41	747	Afrique du Sud
Japan	12	69	145	469	Japon
Australia	1	10	178	1,233	Australie
New Zealand			90	371	Nouvelle-Zélande
Venezuela			244	1,263	Venezuela
Other countries	93	289	615	2,307	Autres pays
Total	510	3,053	7 848	33,065	Total
8470.50 Cash registers	NMB		NMB		Caisses enregistreuses 8470.50
United States	34	18	926	1,097	États-Unis
Other countries	11	20	296	177	Autres pays
Total	45	39	1 222	1,274	Total

TABLE 3. DOMESTIC EXPORTS BY COMMODITY AND COUNTRY, H.S. BASED
TABLEAU 3. EXPORTATIONS NATIONALES PAR MARCHANDISE ET PAYS, BASE DU S.H.

Commodity/Country	December 1989 Décembre 1989 Quantity Quantité	December 1989 Décembre 1989 Value Valeur $'000	Cumulative Totals Totaux cumulatifs Quantity Quantité	Cumulative Totals Totaux cumulatifs Value Valeur $'000	Marchandise/Pays
8470.90 Postage franking mchy ticket-issuing mchy etc incorp a calc device, nes	NMB		NMB		Machines à affranchir et autres machines comportant un dispositif de calcul, nda 8470.90
Other countries	6	6	3 933	430	Autres pays
Total	6	6	3 933	430	Total
8471.10 Analogue or hybrid automatic data processing machines					Machines aut de traitement de l'information, analogiques ou hybrides 8471.10
United States		2,462		37,629	États-Unis
United Kingdom		539		2,121	Royaume-Uni
Belgium		75		516	Belgique
France		91		769	France
Germany, West		14		1,041	Allemagne, ouest
Italy				1,491	Italie
Netherlands		38		472	Pays-Bas
Sweden		16		1,270	Suède
Switzerland		25		403	Suisse
Turkey				2,276	Turquie
Malaysia		65		674	Malaisie
Japan		74		997	Japon
Korea, South		4		404	Corée du Sud
Thailand		33		505	Thaïlande
Australia		563		2,057	Australie
Other countries		365		2,895	Autres pays
Total		4,372		55,528	Total
8471.20 Digital auto data process mach cntg in the same housing a CPU input & output					Machines automatiques de traitement de l'information, numériques, autonome 8471.20
United States		815		10,920	États-Unis
United Kingdom		100		1,571	Royaume-Uni
Greece				358	Grèce
Tanzania, Un. Rep				306	Tanzanie, Rép. un
Algeria				748	Algérie
Hong Kong				915	Hong Kong
Japan				895	Japon
Korea, South				829	Corée du Sud
Other countries		144		2,347	Autres pays
Total		1,060		18,894	Total
8471.91 Digital process units whether or not presented with the rest of a system etc					Unités de traitement numériques, même présentées avec le reste d'un syst nda 8471.91
United States		14,836		182,180	États-Unis
United Kingdom		476		6,446	Royaume-Uni
Ireland		156		1,152	Irlande
Austria		15		1,407	Autriche
Belgium		692		9,130	Belgique
Finland		7		416	Finlande
France		83		2,919	France
Germany, West		1,029		6,738	Allemagne, ouest
Italy		272		13,222	Italie
Netherlands		14,145		181,139	Pays-Bas
Portugal		7		1,118	Portugal
Spain				4,577	Espagne
Sweden				396	Suède
Switzerland		198		659	Suisse
Germany, East				5,878	Allemagne, est
Yugoslavia		67		538	Yougoslavie
Ghana				359	Ghana
Hong Kong				1,006	Hong Kong
Malaysia		18		1,204	Malaisie
Pakistan				463	Pakistan
China, P. Rep.				2,486	Chine, Rép. pop.
Japan		140		2,017	Japon
Korea, South		313		5,463	Corée du Sud
Taiwan		7		866	Taiwan
Thailand		53		369	Thaïlande
Australia		18		529	Australie
Chile				399	Chili
Colombia		1		318	Colombie
Ecuador				4,002	Équateur
Mexico		25		366	Mexique
Other countries		516		3,279	Autres pays
Total		33,084		441,053	Total
8471.92 Input or output units, whether or not presented with the rest of a system etc	NMB		NMB		Unités d'entrée ou de sortie, même présentées avec le reste d'un système 8471.92
United States	16 463	6,057	124 137	80,109	États-Unis
United Kingdom	559	1,106	7 814	8,681	Royaume-Uni
Belgium	50	7	3 494	725	Belgique
Finland	60	18	272	375	Finlande
France	91	141	1 329	2,259	France
Germany, West	158	534	1 619	3,190	Allemagne, ouest
Italy	62	144	1 548	1,380	Italie
Netherlands	1 188	405	19 402	4,085	Pays-Bas

Commodity/Country	December 1989 Décembre 1989 Quantity Quantité	December 1989 Décembre 1989 Value Valeur $'000	Cumulative Totals Totaux cumulatifs Quantity Quantité	Cumulative Totals Totaux cumulatifs Value Valeur $'000	Marchandise/Pays
(Cont'd)					(Suite)
8471.92 Input or output units, whether or not presented with the rest of a system etc	NMB		NMB		Unités d'entrée ou de sortie, même présentées avec le reste d'un système 8471.92
Norway			79	347	Norvège
Spain	9	54	1 003	938	Espagne
Sweden	2	4	549	633	Suède
Switzerland	641	30	1 277	754	Suisse
Israel			17	949	Israël
Saudi Arabia	2	13	427	489	Arabie Saoudite
Turkey			592	759	Turquie
Hong Kong	41	28	911	1,143	Hong Kong
India			71	328	Inde
Singapore	18	87	407	644	Singapour
Japan	6	176	658	1,946	Japon
Korea, South			234	1,236	Corée du Sud
Taiwan	7	24	612	987	Taiwan
Australia	85	18	1 372	1,482	Australie
Bahamas	219	117	509	327	Bahamas
Mexico	1		517	433	Mexique
Panama	6	156	11	305	Panama
Puerto Rico			32	351	Porto Rico
Other countries	787	686	6 587	3,919	Autres pays
Total	20 455	9,814	175 480	118,789	Total
8471.93 Storage units, whether or not presented with the rest of a system	NMB		NMB		Unités de mémoire, même présentées avec le reste d'un système 8471.93
United States	808	14,832	18 247	88,871	États-Unis
United Kingdom	100	133	1 269	1,869	Royaume-Uni
Austria	3	3	8	469	Autriche
Belgium			879	1,001	Belgique
Netherlands	2 289	399	20 953	3,835	Pays-Bas
Singapore	461	118	7 096	1,633	Singapour
Other countries	2 843	338	5 344	2,418	Autres pays
Total	6 504	15,827	53 796	100,097	Total
8471.99 Automatic data processing machines and units thereof, nes					Machines automatiques de traitement de l'information et leurs unités, nda 8471.99
United States		6,461		75,928	États-Unis
United Kingdom		202		3,082	Royaume-Uni
Belgium		372		862	Belgique
France		45		1,511	France
Germany, West		108		1,166	Allemagne, ouest
Italy				1,349	Italie
Netherlands		217		1,283	Pays-Bas
Spain		201		2.167	Espagne
Sweden		26		1,050	Suède
Switzerland		125		360	Suisse
USSR				458	URSS
Turkey		2		2,824	Turquie
Hong Kong		43		677	Hong Kong
Singapore		62		742	Singapour
Japan		13		680	Japon
Korea, South				591	Corée du Sud
Taiwan				387	Taiwan
Australia		43		821	Australie
Argentina		21		400	Argentine
Mexico		5		901	Mexique
Other countries		172		4,099	Autres pays
Total		8,124		101,348	Total
8472.10 Office duplicating machines	NMB		NMB		Appareils de bureau, duplicateurs 8472.10
Other countries			21	23	Autres pays
Total			21	23	Total
8472.20 Addressing machines and address plate embossing machines					Machines à imprimer les adresses ou à estamper les plaques d'adresses 8472.20
Other countries		5		130	Autres pays
Total		5		130	Total
8472.30 Mchy for sorting or folding mail etc & mchy for cancelling postage stamps					Mach pour le triage, le pliage, etc de la correspondance & mach à oblitérer 8472.30
United States		1		301	États-Unis
Other countries				107	Autres pays
Total		1		409	Total
8472.90 Office machines, nes					Machines et appareils de bureau, nda 8472.90
United States		637		9,690	États-Unis
United Kingdom				449	Royaume-Uni
France		36		699	France
Other countries		130		1,885	Autres pays
Total		804		12,725	Total

TABLE 3. DOMESTIC EXPORTS BY COMMODITY AND COUNTRY, H.S. BASED
TABLEAU 3. EXPORTATIONS NATIONALES PAR MARCHANDISE ET PAYS, BASE DU S.H.

Commodity/Country	December 1989 Décembre 1989 Quantity Quantité	December 1989 Décembre 1989 Value Valeur $'000	Cumulative Totals Totaux cumulatifs Quantity Quantité	Cumulative Totals Totaux cumulatifs Value Valeur $'000	Marchandise/Pays	
8473.10 Parts and accessories of typewriters and word-processing machines, o/t cases					Parties et accessoires des machines du No 84.69, autres que les coffrets	8473.10
United States		878		4,285	États-Unis	
Netherlands		512		1,764	Pays-Bas	
Venezuela		379		379	Venezuela	
Other countries		81		727	Autres pays	
Total		1,852		7,156	Total	
8473.21 Parts and accessories of electronic calculating mach of heading No 84.70 nes					Parties des machines à calculer électro des Nos 8470.10, 8470.21 ou 8470.29	8473.21
United States		31		706	États-Unis	
Other countries		6		219	Autres pays	
Total		37		926	Total	
8473.29 Parts and accessories of calculating & accounting machines, nes					Parties et accessoires des machines du No 84.70 nda	8473.29
United States		4,790		47,289	États-Unis	
United Kingdom		119		1,544	Royaume-Uni	
Belgium				449	Belgique	
Italy				2,062	Italie	
Australia		130		567	Australie	
Venezuela				569	Venezuela	
Other countries		143		1,801	Autres pays	
Total		5,183		54,284	Total	
8473.30 Parts and accessories of automatic data processing machines & units thereof					Parties et accessoires des machines du No 84.71	8473.30
United States		121,563		1,078,564	États-Unis	
United Kingdom		3,843		41,778	Royaume-Uni	
Ireland		1,530		23,832	Irlande	
Austria		120		835	Autriche	
Belgium		103		1,907	Belgique	
Denmark		296		1,402	Danemark	
Finland		95		1,085	Finlande	
France		1,458		7,455	France	
Germany, West		2,036		14,080	Allemagne, ouest	
Italy		230		7,299	Italie	
Netherlands		1,646		26,180	Pays-Bas	
Norway		30		565	Norvège	
Portugal		26		433	Portugal	
Spain		135		1,702	Espagne	
Sweden		285		2,637	Suède	
Switzerland		440		3,544	Suisse	
Germany, East				1,430	Allemagne, est	
USSR		41		303	URSS	
Yugoslavia		50		671	Yougoslavie	
United Arab Emir.		17		429	Émir. arabes unis	
Kuwait		17		725	Koweït	
Saudi Arabia		33		460	Arabie Saoudite	
Turkey				1,563	Turquie	
Egypt				556	Égypte	
Hong Kong		62		7,081	Hong Kong	
India		11		316	Inde	
Singapore		166		1,583	Singapour	
Japan		1,785		6,698	Japon	
Korea, South		103		8,598	Corée du Sud	
Taiwan		97		2,650	Taiwan	
Australia		378		6,440	Australie	
New Zealand		168		576	Nouvelle-Zélande	
Argentina		35		709	Argentine	
Brazil		122		4,680	Brésil	
Chile		1		638	Chili	
Colombia		325		424	Colombie	
Venezuela		6		393	Venezuela	
Jamaica		4		1,751	Jamaïque	
Dominican Rep.		6		509	Rép. Dominicaine	
Mexico		368		2,346	Mexique	
Puerto Rico		76		579	Porto Rico	
Other countries		367		4,876	Autres pays	
Total		138,089		1,270,303	Total	
8473.40 Parts and accessories of other office machines, nes					Parties et accessoires des machines du No 84.72	8473.40
United States		230		4,982	États-Unis	
United Kingdom				577	Royaume-Uni	
Other countries				541	Autres pays	
Total		230		6,101	Total	
8474.10 Sorting/screening/separating or washing mach for stone/ores or other min etc					Mach/app à trier,cribler,séparer, ou laver les pierres ou minerais etc	8474.10
United States		112		5,246	États-Unis	
Mexico				700	Mexique	
Other countries		45		837	Autres pays	
Total		158		6,784	Total	

Commodity/Country	December 1989 Décembre 1989 Quantity Quantité	December 1989 Décembre 1989 Value Valeur $'000	Cumulative Totals Totaux cumulatifs Quantity Quantité	Cumulative Totals Totaux cumulatifs Value Valeur $'000	Marchandise/Pays
8474.20 Crushing/grinding machines for earth/ stone/ores or other minerals subs etc					Mach/app à concasser, broyer ou pulvéri- ser les pierres ou minerais etc 8474.20
United States		524		6,881	États-Unis
Indonesia		221		569	Indonésie
Australia		133		362	Australie
Venezuela				518	Venezuela
Other countries		10		446	Autres pays
Total		888		8,778	Total
8474.31 Concrete or mortar mixers					Bétonnière et appareils à gâcher le ciment 8474.31
United States		15		818	États-Unis
Other countries				122	Autres pays
Total		15		940	Total
8474.39 Mixing or kneading machines nes for earth or other mineral substances etc					Machines à mélanger ou malaxer nda les terres ou autres mat minérales etc 8474.39
United States		46		882	États-Unis
Other countries				16	Autres pays
Total		46		899	Total
8474.80 Mach for agglomerating minerals fuels, mach for foundry moulds of sand etc nes					Mach à agglomérer les combu minéraux, mach à for les moul de fond en sable etc 8474.80
United States				454	États-Unis
China, P. Rep.				924	Chine, Rép. pop.
Other countries		32		447	Autres pays
Total		32		1,826	Total
8474.90 Pts of sorting/screening/mixing/crushing /grinding/washing/agglomerating mach etc					Pts de mach à trier,cribler,mélanger,con -casser,broyer,laver,agglomérer etc 8474.90
United States		1,407		16,973	États-Unis
United Kingdom				300	Royaume-Uni
Belgium		2		661	Belgique
Germany, West		34		510	Allemagne, ouest
India		42		523	Inde
China, P. Rep.				4,290	Chine, Rép. pop.
Thailand		361		1,057	Thaïlande
Papua, N.G.				675	Papouasie, N.-G.
Australia		6		650	Australie
Chile		48		936	Chili
Peru		96		364	Pérou
Other countries		236		1,445	Autres pays
Total		2,236		28,390	Total
8475.10 Mach for assembling electric lamps, tubes, flashbulbs, in glass envelopes					Machines pour l'assemblage des lampes électroniques ou des lampes à éclairage 8475.10
Other countries				30	Autres pays
Total				30	Total
8475.20 Machines for manufacturing or hot working glass or glassware					Machines pour la fabrication ou le travail à chaud du verre 8475.20
United States		16		373	États-Unis
Other countries				221	Autres pays
Total		16		595	Total
8475.90 Parts of glass working machines					Parties de machines pour la fabrication ou le travail à chaud du verre 8475.90
United States		67		778	États-Unis
Other countries				198	Autres pays
Total		67		977	Total
8476.11 Automatic goods-vending mach incorpora- ting heating or refrigerating devices	NMB		NMB		Mach aut de vente de produits compo un dispositif de chauffage ou de réfr 8476.11
United States	99	222	1 447	2,623	États-Unis
Other countries	2	23	224	282	Autres pays
Total	101	246	1 671	2,905	Total
8476.19 Automatic goods-vending machines, nes	NMB		NMB		Machines automatiques de vente de produits, nda 8476.19
Other countries	22	125	204	271	Autres pays
Total	22	125	204	271	Total
8476.90 Parts of automatic goods-vending machine					Parties de machines automatiques de vente de produits 8476.90
United States		101		1,745	États-Unis
United Kingdom				632	Royaume-Uni
Netherlands				919	Pays-Bas
Other countries		48		314	Autres pays
Total		150		3,612	Total
8477.10 Injection-moulding machines for working rubber or plastics nes	NMB		NMB		Machines à mouler par injection le caou- tchouc ou les matières plastiques, nda 8477.10
United States	37	5,366	340	63,608	États-Unis

TABLE 3. DOMESTIC EXPORTS BY COMMODITY AND COUNTRY, H.S. BASED
TABLEAU 3. EXPORTATIONS NATIONALES PAR MARCHANDISE ET PAYS, BASE DU S.H.

Commodity/Country	December 1989 Décembre 1989 Quantity Quantité	December 1989 Décembre 1989 Value Valeur $'000	Cumulative Totals Totaux cumulatifs Quantity Quantité	Cumulative Totals Totaux cumulatifs Value Valeur $'000	Marchandise/Pays	
(Cont'd)					(Suite)	
8477.10 Injection-moulding machines for working rubber or plastics nes	NMB		NMB		Machines à mouler par injection le caoutchouc ou les matières plastiques, nda	8477.10
United Kingdom	1	139	7	964	Royaume-Uni	
Germany, West	2	858	14	7,651	Allemagne, ouest	
Spain			2	341	Espagne	
Japan			10	2,542	Japon	
Australia			2	536	Australie	
Mexico	2	782	15	4,500	Mexique	
Other countries			27	1,661	Autres pays	
Total	42	7,145	417	81,805	Total	
8477.20 Extruders for working rubber or plastics nes	NMB		NMB		Extrudeuses pour le caoutchouc ou les matières plastiques nda	8477.20
United States	1	106	355	1,346	États-Unis	
Other countries			2	49	Autres pays	
Total	1	106	357	1,396	Total	
8477.30 Blow moulding machines for working rubber or plastics nes	NMB		NMB		Machines à mouler par soufflage pour le caoutchouc ou les mat plastiques, nda	8477.30
United States			7	1,602	États-Unis	
Total			7	1,602	Total	
8477.40 Vacuum mld mach & other thermoforming mach for working rubber or plastics nes	NMB		NMB		Mach à mouler sous vide et autres mach à thermo le caout ou les mat plas, nda	8477.40
United States	4	12	59	1,110	États-Unis	
United Kingdom	1	5	5	422	Royaume-Uni	
Other countries			12	602	Autres pays	
Total	5	17	76	2,135	Total	
8477.51 Mach for moulding/retreading pneu tires or for moulding/forming inner tubes nes	NMB		NMB		Mach pour moul ou à rechap les pneus ou à moul ou for les chamb à l'air, nda	8477.51
United States	8	784	315	9,188	États-Unis	
Korea, South			6	431	Corée du Sud	
Other countries	6	21	3 016	452	Autres pays	
Total	14	805	3 337	10,072	Total	
8477.59 Mach for moulding or otherwise forming rubber or plastics nes	NMB		NMB		Mach pour mouler ou former le caoutchouc ou les matières plastiques, nda	8477.59
United States	6	144	82	3,405	États-Unis	
United Kingdom			5	1,301	Royaume-Uni	
Finland			1	321	Finlande	
France			8	564	France	
Japan			5	1,116	Japon	
Taiwan			3	1,040	Taiwan	
Australia			1	864	Australie	
Other countries	8	101	17	562	Autres pays	
Total	14	245	122	9,177	Total	
8477.80 Mach for working rubber or plastics or for the mfr of prods form these mat nes	NMB		NMB		Mach pour trav le caout ou mat plast ou pour la fab de prod en ces mat, nda	8477.80
United States	67	838	736	9,961	États-Unis	
Finland	1	20	5	391	Finlande	
Germany, West			6	468	Allemagne, ouest	
Yugoslavia			3	320	Yougoslavie	
Japan			16	463	Japon	
St. Vincent Gren.	6	99	8	505	St-Vincent Gren.	
Other countries	4	41	124	2,626	Autres pays	
Total	78	999	898	14,737	Total	
8477.90 Pts of mach for wrkg rubber or plas or for the mfr of prods from these mat nes					Pts de mach pr trav le caout ou les mat plast ou pr fabriquer ces prod nda	8477.90
United States		4,631		73,068	États-Unis	
United Kingdom		537		3,979	Royaume-Uni	
Austria		51		478	Autriche	
Denmark		1		407	Danemark	
Finland		6		389	Finlande	
France		259		2,707	France	
Germany, West		129		9,764	Allemagne, ouest	
Italy		281		1,457	Italie	
Norway				848	Norvège	
Sweden		12		672	Suède	
Hungary				396	Hongrie	
China, P. Rep.				1,261	Chine, Rép. pop.	
Japan		182		4,939	Japon	
Korea, South		319		328	Corée du Sud	
Taiwan		181		431	Taiwan	
Australia		24		319	Australie	
Mexico		9		1,916	Mexique	
Other countries		421		2,787	Autres pays	
Total		7,051		106,153	Total	

Commodity/Country	December 1989 Décembre 1989 Quantity Quantité	December 1989 Décembre 1989 Value Valeur $'000	Cumulative Totals Totaux cumulatifs Quantity Quantité	Cumulative Totals Totaux cumulatifs Value Valeur $'000	Marchandise/Pays
8478.10 Machinery for preparing or making up tobacco nes					Machines et appareils pour la préparation ou la transformation du tabac nda 8478.10
Greece				312	Grèce
Other countries				305	Autres pays
Total				617	Total
8478.90 Parts of machinery for preparing or making up tobacco nes					Parties de mach/app pour la préparation ou la transformation du tabac nda 8478.90
United States				577	États-Unis
Other countries				46	Autres pays
Total				623	Total
8479.10 Mach for public works, building or the like, nes having individual functions					Mach/app pour les trav publics,bâtiment, ou les trav anal ayant une fonc pro nda 8479.10
United States		931		13,615	États-Unis
United Kingdom		234		798	Royaume-Uni
Belgium				377	Belgique
Germany, West				1,370	Allemagne, ouest
Sweden		49		448	Suède
China, P. Rep.				463	Chine, Rép. pop.
Japan				708	Japon
Other countries		194		1,726	Autres pays
Total		1,410		19,509	Total
8479.20 Mach for the extraction/prep of animal/ fixed fats/oil, nes having indiv func					Mach/app pour l'extrac/prép des huiles, ou grais fix/ani ayant une fonc pro nda 8479.20
Other countries				94	Autres pays
Total				94	Total
8479.30 Press for the mfr of part/fib board or for treat of wood etc nes hvg indiv func					Presses pour la fab de pan de bois etc, le trait du bois ayant une fonc pro nda 8479.30
United States				3,381	États-Unis
Other countries				176	Autres pays
Total				3,558	Total
8479.40 Rope or cable-making machines, nes having individual functions					Machines de corderie ou de câblerie ayant une fonction propre nda 8479.40
Other countries		84		347	Autres pays
Total		84		347	Total
8479.81 Mach for treating metal inc electric wire coil-winders nes having indiv func					Mach/app pour le trait des mét incl les bob pour enrl él ayant une fonc pro nda 8479.81
United States		659		5,661	États-Unis
India				714	Inde
Japan				417	Japon
Other countries				901	Autres pays
Total		659		7,695	Total
8479.82 Mach for mixing/kneading/crushing/grinding etc nes having individual function					Mach/app pour mélanger,malaxer,concasser broyer etc ayant une fonction pro nda 8479.82
United States		1,313		10,929	États-Unis
Other countries		51		1,158	Autres pays
Total		1,365		12,088	Total
8479.89 Machines & mechanical appliances nes having individual functions					Machines et appareils mécaniques ayant une fonction propre nda 8479.89
United States		15,322		114,004	États-Unis
United Kingdom		551		3,471	Royaume-Uni
Ireland		142		440	Irlande
Finland				494	Finlande
France		88		1,653	France
Germany, West		68		1,180	Allemagne, ouest
Italy		144		1,194	Italie
Netherlands				1,119	Pays-Bas
Spain		18		641	Espagne
Sweden				1,442	Suède
Switzerland		7		503	Suisse
Romania				1,650	Roumanie
Iran, Isla. Rep.				1,243	Iran, Rép. Islam.
Libyan Arab. Jam.				786	Libyenne, Jam. ar
Saudi Arabia				502	Arabie Saoudite
Egypt				322	Égypte
Botswana				904	Botswana
Hong Kong		3		702	Hong Kong
India		10		9,766	Inde
Singapore				449	Singapour
China, P. Rep.		92		3,538	Chine, Rép. pop.
Japan		150		4,614	Japon
Korea, South		88		1,450	Corée du Sud
Philippines				2,704	Philippines
Taiwan				1,047	Taiwan
Thailand		2		335	Thaïlande
Australia		23		1,057	Australie

TABLE 3. DOMESTIC EXPORTS BY COMMODITY AND COUNTRY, H.S. BASED
TABLEAU 3. EXPORTATIONS NATIONALES PAR MARCHANDISE ET PAYS, BASE DU S.H.

Commodity/Country	December 1989 Décembre 1989 Quantity Quantité	December 1989 Décembre 1989 Value Valeur $'000	Cumulative Totals Totaux cumulatifs Quantity Quantité	Cumulative Totals Totaux cumulatifs Value Valeur $'000	Marchandise/Pays	
(Cont'd)					(Suite)	
8479.89 Machines & mechanical appliances nes having individual functions					Machines et appareils mécaniques ayant une fonction propre nda	8479.89
Chile		86		2,419	Chili	
Mexico		402		1,268	Mexique	
Puerto Rico				493	Porto Rico	
Other countries		280		4,890	Autres pays	
Total		17,485		166,294	Total	
8479.90 Parts of machines & mechanical appliances nes having individual functions					Parties de machines et appareils mécaniques ayant une fonction propre nda	8479.90
United States		13,276		101,645	États-Unis	
United Kingdom		168		2,550	Royaume-Uni	
Ireland		27		393	Irlande	
Belgium		34		2,008	Belgique	
France		76		879	France	
Germany, West		77		1,564	Allemagne, ouest	
Italy		72		1,463	Italie	
Netherlands		15		625	Pays-Bas	
Sweden		9		578	Suède	
Switzerland		17		395	Suisse	
Israel		40		317	Israël	
Ghana		9		855	Ghana	
Botswana				584	Botswana	
Hong Kong		47		829	Hong Kong	
India		692		1,606	Inde	
Singapore		12		637	Singapour	
China, P. Rep.		11		2,728	Chine, Rép. pop.	
Japan		170		2,664	Japon	
Korea, South		595		1,216	Corée du Sud	
Taiwan		2		387	Taiwan	
Australia		304		1,547	Australie	
New Zealand		1		356	Nouvelle-Zélande	
Chile		17		557	Chili	
Mexico		211		517	Mexique	
Other countries		724		5,986	Autres pays	
Total		16,616		132,898	Total	
8480.10 Boxes, moulding, for metal foundry					Châssis de fonderie	8480.10
United States		70		945	États-Unis	
Total		70		945	Total	
8480.20 Bases, mould					Plaques de fond pour moules	8480.20
Other countries				40	Autres pays	
Total				40	Total	
8480.30 Patterns, moulding					Modèles pour moules	8480.30
United States		146		2,854	États-Unis	
Other countries				16	Autres pays	
Total		146		2,871	Total	
8480.41 Moulds, injection or compression types, for metal or metal carbides					Moules pr le moulage par injection ou par compression pr métaux ou carb métall	8480.41
United States		262		4,264	États-Unis	
Other countries		7		304	Autres pays	
Total		269		4,569	Total	
8480.49 Moulds for metal or metal carbides, nes					Moules pour le moulage des métaux ou les carbures métalliques, nda	8480.49
United States		90		1,709	États-Unis	
Other countries				53	Autres pays	
Total		90		1,762	Total	
8480.50 Moulds for glass					Moules pour le verre	8480.50
United States		174		533	États-Unis	
Other countries				115	Autres pays	
Total		174		649	Total	
8480.60 Moulds for mineral materials					Moules pour les matières minérales	8480.60
Other countries				293	Autres pays	
Total				293	Total	
8480.71 Moulds, injection or compression types, for rubber or plastics					Moules pour le moulage par injection ou par compression pr caout ou plastiques	8480.71
United States		14,662		205,931	États-Unis	
United Kingdom		354		1,905	Royaume-Uni	
France		229		1,023	France	
Germany, West		1,076		7,282	Allemagne, ouest	
Italy		17		433	Italie	
Spain		12		336	Espagne	
Sweden				1,050	Suède	
China, P. Rep.				380	Chine, Rép. pop.	
Japan		87		1,287	Japon	
Venezuela				360	Venezuela	

Commodity/Country	December 1989 Décembre 1989 Quantity Quantité	December 1989 Décembre 1989 Value Valeur $'000	Cumulative Totals Totaux cumulatifs Quantity Quantité	Cumulative Totals Totaux cumulatifs Value Valeur $'000	Marchandise/Pays
(Cont'd)					(Suite)
8480.71 Moulds, injection or compression types, for rubber or plastics					Moules pour le moulage par injection ou par compression pr caout ou plastiques 8480.71
Mexico		479		1,979	Mexique
Other countries		143		1,418	Autres pays
Total		17,062		223,389	Total
8480.79 Moulds for rubber or plastics, nes					Moules pour le caoutchouc ou les matières plastiques, nda 8480.79
United States		501		6,980	États-Unis
Japan				331	Japon
Other countries		20		473	Autres pays
Total		522		7,784	Total
8481.10 Valves, pressure reducing					Valves, detenteurs 8481.10
United States		1,429		13,899	États-Unis
United Kingdom		27		349	Royaume-Uni
Other countries		132		1,167	Autres pays
Total		1,589		15,415	Total
8481.20 Valves for oleohydraulic or pneumatic transmissions					Valves pr transmissions oléohydrauliques ou pneumatiques 8481.20
United States		219		2,944	États-Unis
Other countries		5		299	Autres pays
Total		225		3,244	Total
8481.30 Valves, check					Clapets et soupapes de retenue 8481.30
United States		1,036		11,348	États-Unis
Other countries		73		1,721	Autres pays
Total		1,110		13,069	Total
8481.40 Valves, safety or relief					Soupapes de trop-plein ou de sûreté 8481.40
United States		583		8,808	États-Unis
Other countries		166		1,822	Autres pays
Total		749		10,631	Total
8481.80 Taps, cocks, valves and similar appliances, nes					Robinets, valves et articles similaires, nda 8481.80
United States		6,472		90,778	États-Unis
United Kingdom		1,054		15,018	Royaume-Uni
Belgium		5		609	Belgique
France				560	France
Germany, West		23		837	Allemagne, ouest
Netherlands		274		3,479	Pays-Bas
Hong Kong		67		476	Hong Kong
Singapore		194		653	Singapour
Korea, South		215		1,222	Corée du Sud
Taiwan		13		319	Taiwan
Australia		21		740	Australie
Chile				378	Chili
Colombia				365	Colombie
Venezuela		19		410	Venezuela
Other countries		270		4,408	Autres pays
Total		8,634		120,259	Total
8481.90 Parts of taps, cocks, valves or similar appliances					Parties de robinets, valves et articles similaires 8481.90
United States		3,084		43,834	États-Unis
United Kingdom		60		1,199	Royaume-Uni
France		7		554	France
Australia		14		361	Australie
Other countries		156		2,502	Autres pays
Total		3,322		48,452	Total
8482.10 Bearings, ball					Roulements à billes 8482.10
United States		2,350		40,764	États-Unis
Germany, West		411		2,971	Allemagne, ouest
Sweden		60		654	Suède
Turkey		77		460	Turquie
Mexico		206		2,422	Mexique
Other countries		224		1,783	Autres pays
Total		3,331		49,057	Total
8482.20 Bearings, tapered roller, including cone and tapered roller assemblies					Roulements à rouleaux coniques y compris les assemblages de cônes et rouleaux 8482.20
United States		1,228		32,158	États-Unis
Germany, West		187		1,559	Allemagne, ouest
Mexico				575	Mexique
Other countries		62		322	Autres pays
Total		1,478		34,616	Total
8482.30 Bearings, spherical roller					Roulements à rouleaux en forme de tonneau 8482.30
United States		55		811	États-Unis

TABLE 3. DOMESTIC EXPORTS BY COMMODITY AND COUNTRY, H.S. BASED
TABLEAU 3. EXPORTATIONS NATIONALES PAR MARCHANDISE ET PAYS, BASE DU S.H.

Commodity/Country	December 1989 Décembre 1989		Cumulative Totals Totaux cumulatifs		Marchandise/Pays	
	Quantity Quantité	Value Valeur $'000	Quantity Quantité	Value Valeur $'000		
(Cont'd)					(Suite)	
8482.30 Bearings, spherical roller					Roulements à rouleaux en forme de tonneau	8482.30
Other countries				201	Autres pays	
Total		56		1,012	Total	
8482.40 Bearings, needle roller					Roulements à aiguilles	8482.40
United States		31		385	États-Unis	
Other countries		6		53	Autres pays	
Total		37		439	Total	
8482.50 Bearings, cylindrical roller, nes					Roulements à rouleaux cylindriques, nda	8482.50
United States		467		2,410	États-Unis	
United Kingdom		7		301	Royaume-Uni	
Italy		355		471	Italie	
Other countries		72		509	Autres pays	
Total		902		3,692	Total	
8482.80 Bearings, ball or roller, nes, including combined ball/roller bearings					Roulements à billes ou rouleaux, nda y compris les roulements combinés	8482.80
United States		1,350		15,836	États-Unis	
Germany, West		65		1,055	Allemagne, ouest	
Sweden		41		625	Suède	
Mexico		54		1,253	Mexique	
Other countries		159		1,923	Autres pays	
Total		1,671		20,695	Total	
8482.91 Balls, needles and rollers for bearings					Billes, galets, rouleaux et aiguilles, pour roulements	8482.91
United States		173		2,682	États-Unis	
Other countries		12		80	Autres pays	
Total		185		2,763	Total	
8482.99 Bearing parts, nes					Parties de roulements, nda	8482.99
United States		252		3,678	États-Unis	
Other countries		3		539	Autres pays	
Total		255		4,218	Total	
8483.10 Transmission shafts and cranks, including cam shafts and crank shafts					Arbres de transmission (y compris les arbres à cames/vilebrequins) & manivelle	8483.10
United States		4,556		60,070	États-Unis	
United Kingdom				583	Royaume-Uni	
Netherlands				506	Pays-Bas	
Mexico		192		2,514	Mexique	
Other countries		90		669	Autres pays	
Total		4,840		64,343	Total	
8483.20 Bearing housings, incorporating ball or roller bearings					Paliers à roulements incorporés	8483.20
United States		153		2,284	États-Unis	
Other countries		6		373	Autres pays	
Total		159		2,658	Total	
8483.30 Bearing housings, not incorporating ball or roller bearings; plain shaft bearings					Paliers, autres qu'à roulements incorporés; coussinets	8483.30
United States		25		1,257	États-Unis	
Venezuela				542	Venezuela	
Other countries		7		317	Autres pays	
Total		33		2,117	Total	
8483.40 Gears and gearing, ball screws, gear boxes, speed changers/torque converters					Engrenages et roues de friction, vis à billes, variateurs de vitesses & conver	8483.40
United States		2,028		41,152	États-Unis	
United Kingdom		26		1,043	Royaume-Uni	
France		44		348	France	
Australia		135		361	Australie	
Brazil		22		307	Brésil	
Chile		525		577	Chili	
Venezuela				337	Venezuela	
Mexico		3		330	Mexique	
Other countries		183		2,677	Autres pays	
Total		2,972		47,137	Total	
8483.50 Flywheels and pulleys, including pulley blocks					Volants et poulies, y compris les poulies à moufles	8483.50
United States		5,077		94,928	États-Unis	
Korea, South		100		644	Corée du Sud	
Other countries		127		785	Autres pays	
Total		5,306		96,358	Total	
8483.60 Clutches and shaft couplings (including universal joints)					Embrayages et organes d'accouplement, y compris les joints d'articulation	8483.60
United States		438		4,720	États-Unis	
Italy				507	Italie	

Commodity/Country	December 1989 Décembre 1989 Quantity Quantité	December 1989 Décembre 1989 Value Valeur $'000	Cumulative Totals Totaux cumulatifs Quantity Quantité	Cumulative Totals Totaux cumulatifs Value Valeur $'000	Marchandise/Pays
(Cont'd)					(Suite)
8483.60 Clutches and shaft couplings (including universal joints)					Embrayages et organes d'accouplement, y compris les joints d'articulation 8483.60
Other countries		67		597	Autres pays
Total		506		5,824	Total
8483.90 Parts of power transmission equipment or other goods used to transmit power					Parties de transmissions ou autres parties de mach pr transmettre l'énergie 8483.90
United States		2,027		29,477	États-Unis
United Kingdom		89		1,319	Royaume-Uni
Belgium		84		910	Belgique
France		35		714	France
Germany, West		62		755	Allemagne, ouest
Italy		166		309	Italie
Sweden		59		835	Suède
Poland		78		568	Pologne
Australia		28		482	Australie
Brazil		48		696	Brésil
Other countries		71		1,980	Autres pays
Total		2,751		38,050	Total
8484.10 Gaskets of metal sheeting combined with other material					Joints métalloplastiques 8484.10
United States		407		6,174	États-Unis
Other countries		8		299	Autres pays
Total		416		6,473	Total
8484.90 Gasket sets consisting of gaskets of different materials					Jeux ou assortiments de joints de composition différente 8484.90
United States		96		1,677	États-Unis
Other countries		30		238	Autres pays
Total		126		1,915	Total
8485.10 Ships' propellers and blades therefor					Hélices pour bateaux et leurs pales 8485.10
United States		116		1,265	États-Unis
Singapore				692	Singapour
Other countries				16	Autres pays
Total		116		1,974	Total
8485.90 Machinery parts, non-electrical, nes					Parties pr machineries, n-élec nda non comprises ailleurs dans le présent cha 8485.90
United States		760		8,866	États-Unis
France				563	France
Germany, West		65		696	Allemagne, ouest
Italy		4		571	Italie
Poland		11		353	Pologne
Singapore				712	Singapour
Taiwan				369	Taiwan
Australia		4		420	Australie
Other countries		37		1,817	Autres pays
Total		883		14,370	Total
8501.10 Electric motors of an output not exceeding 37.5 W	NMB		NMB		Moteurs d'une puissance n'excédant pas 37.5 W 8501.10
United States	24 100	348	196 412	3,478	États-Unis
Finland	74	364	74	364	Finlande
Australia	8 643	95	71 103	458	Australie
Other countries	852	26	87 374	1,182	Autres pays
Total	33 669	836	354 963	5,485	Total
8501.20 Universal AC/DC motors of an output exceeding 37.5 W	NMB		NMB		Moteurs universels d'une puissance excédant 37.5 W 8501.20
United States	3 238	119	20 415	651	États-Unis
Other countries			119	17	Autres pays
Total	3 238	119	20 534	668	Total
8501.31 DC motors, DC generators, of an output not exceeding 750 W	NMB		NMB		Moteurs et génératrices à CC d'une puissance n'excédant pas 750 W 8501.31
United States	221 296	3,100	3 530 232	52,815	États-Unis
United Kingdom	750	36	12 449	552	Royaume-Uni
Belgium	3 196	149	27 194	1,229	Belgique
Germany, West	19 572	648	152 455	6,777	Allemagne, ouest
Sweden	5 216	222	51 086	2,255	Suède
Germany, East			14 519	713	Allemagne, est
Korea, South	6 174	100	305 782	5,362	Corée du Sud
Other countries	2	6	27 565	302	Autres pays
Total	256 206	4,264	4 121 282	70,008	Total
8501.32 DC motors, DC generators, of an output exceeding 750 W but not exceeding 75 KW	NMB		NMB		Moteurs et génératrices à CC d'une puissance > 750 W mais ≤ 75 kw 8501.32
United States	103	96	8 009	1,183	États-Unis
Netherlands			1 397	805	Pays-Bas
Liberia			686	546	Libéria
Other countries			384	431	Autres pays
Total	103	96	10 476	2,966	Total

TABLE 3. DOMESTIC EXPORTS BY COMMODITY AND COUNTRY, H.S. BASED
TABLEAU 3. EXPORTATIONS NATIONALES PAR MARCHANDISE ET PAYS, BASE DU S.H.

Commodity/Country	December 1989 Décembre 1989 Quantity Quantité	December 1989 Décembre 1989 Value Valeur $'000	Cumulative Totals Totaux cumulatifs Quantity Quantité	Cumulative Totals Totaux cumulatifs Value Valeur $'000	Marchandise/Pays	
8501.33 DC motors, DC generators, of an output exceeding 75 KW but not exceeding 375 KW	NMB		NMB		Moteurs et génératrices à CC d'une puissance > 75 kw mais ≤ 375 kw	8501.33
Other countries	13	92	21	244	Autres pays	
Total	13	92	21	244	Total	
8501.34 DC motors, DC generators, of an output exceeding 375 KW	NMB		NMB		Moteurs et génératrices à CC d'une puissance excédant 375 kw	8501.34
United States	27	1,136	105	2,841	États-Unis	
Other countries			4	26	Autres pays	
Total	27	1,136	109	2,867	Total	
8501.40 AC motors, single-phase, nes	NMB		NMB		Moteurs à courant alternatif, monophasés nda	8501.40
United States	6 206	321	64 902	3,405	États-Unis	
Other countries	315	14	28 797	643	Autres pays	
Total	6 521	335	93 699	4,048	Total	
8501.51 AC motors, multi-phase, of an output not exceeding 750 W	NMB		NMB		Moteurs à courant alternatif, polyphasés d'une puissance n'excédant pas 750 W	8501.51
United States	1 744	266	25 786	2,913	États-Unis	
Other countries	205	27	1 131	243	Autres pays	
Total	1 949	294	26 917	3,157	Total	
8501.52 AC motors, multi-phase, of an output exceeding 750 W but not exceeding 75 KW	NMB		NMB		Moteurs à courant alternatif, polyphasés excédant 750 W mais n'excédant pas 75 kw	8501.52
United States	4 360	813	69 737	9,832	États-Unis	
Other countries	8	41	978	459	Autres pays	
Total	4 368	855	70 715	10,292	Total	
8501.53 AC motors, multi-phase, of an output exceeding 75 KW	NMB		NMB		Moteurs à courant alternatif, polyphasés d'une puissance excédant 75 kw	8501.53
United States	186	2,272	445	10,333	États-Unis	
Australia			1	381	Australie	
Colombia	2	29	4	507	Colombie	
Other countries	9	283	27	1,124	Autres pays	
Total	197	2,585	477	12,347	Total	
8501.61 AC generators (alternators), of an output not exceeding 75 KVA	NMB		NMB		Alternateurs d'une puissance n'excédant pas 75 kva	8501.61
United States	12	47	121	391	États-Unis	
Other countries	1		23	71	Autres pays	
Total	13	47	144	463	Total	
8501.62 AC generators, of an output exceeding 75 KVA but not exceeding 375 KVA	NMB		NMB		Alternateurs d'une puissance excédant 75 kva mais n'excédant pas 375 kva	8501.62
Other countries			9	294	Autres pays	
Total			9	294	Total	
8501.63 AC generators, of an output exceeding 375 KVA but not exceeding 750 KVA	NMB		NMB		Alternateurs d'une puissance excédant 375 kva mais n'excédant pas 750 kva	8501.63
Other countries	2	87	5	128	Autres pays	
Total	2	87	5	128	Total	
8501.64 AC generators, of an output exceeding 750 KVA	NMB		NMB		Alternateurs d'une puissance excédant 750 kva	8501.64
United States	2	248	6	625	États-Unis	
Other countries			7	378	Autres pays	
Total	2	248	13	1,003	Total	
8502.11 Generating sets, diesel or semi-diesel engines, of an output not exceed 75 KVA	NMB		NMB		Groupes électrogènes à moteur diesel d'une puissance n'excédant pas 75 kva	8502.11
Libyan Arab. Jam.	11	894	11	894	Libyenne, Jam. ar	
Saudi Arabia			10	300	Arabie Saoudite	
Colombia			40	333	Colombie	
Other countries	14	34	90	375	Autres pays	
Total	25	928	151	1,904	Total	
8502.12 Generating sets, diesel or semi-diesel exceeding 75 KVA but not exceed 375 KVA	NMB		NMB		Groupes électrogènes à moteur diesel d'une puissance > 75 kva mais ≤ 375 kva	8502.12
Saudi Arabia			25	554	Arabie Saoudite	
Other countries			25	376	Autres pays	
Total			50	931	Total	
8502.13 Generating sets, diesel or semi-diesel engines, of an output exceeding 375 KVA	NMB		NMB		Groupes électrogènes à moteur diesel d'une puissance excédant 375 kva	8502.13
Iceland			2	596	Islande	
Philippines			6	1,946	Philippines	
Papua, N.G.			4	3,905	Papouasie, N.-G.	
Australia			5	5,888	Australie	
Dominican Rep.	1	449	1	449	Rép. Dominicaine	
Other countries			16	471	Autres pays	
Total	1	449	34	13,256	Total	

Commodity/Country	December 1989 Décembre 1989 Quantity Quantité	December 1989 Décembre 1989 Value Valeur $'000	Cumulative Totals Totaux cumulatifs Quantity Quantité	Cumulative Totals Totaux cumulatifs Value Valeur $'000	Marchandise/Pays
8502.20 Generating sets with spark-ignition internal combustion piston engines	NMB		NMB		Groupes électrogènes à moteur à piston à allumage par étincelles 8502.20
Other countries			12	57	Autres pays
Total			12	57	Total
8502.30 Electric generating sets, nes	NMB		NMB		Groupes électrogènes, nda 8502.30
United States	1	7	9	6,772	États-Unis
Other countries	1	145	2	323	Autres pays
Total	2	153	11	7,096	Total
8502.40 Electric rotary converters	NMB		NMB		Convertisseurs rotatifs électriques 8502.40
Other countries	1	3	77	215	Autres pays
Total	1	3	77	215	Total
8503.00 Parts of electric motors, generators, generating sets and rotary converters					Parties destinées aux machines des Nos 85.01 ou 85.02 8503.00
United States		9,688		67,542	États-Unis
Libyan Arab. Jam.		800		845	Libyenne, Jam. ar
India		295		488	Inde
Pakistan				696	Pakistan
Colombia		45		4,039	Colombie
Other countries		93		1,666	Autres pays
Total		10,923		75,279	Total
8504.10 Ballasts for discharge lamps or tubes	NMB		NMB		Ballasts pour lampes ou tubes à décharge 8504.10
United States	12 596	563	172 579	5,755	États-Unis
Singapore	6 048	669	6 048	669	Singapour
Other countries	554	4	9 366	295	Autres pays
Total	19 198	1,238	187 993	6,720	Total
8504.21 Liquid dielectric transformers having a power handling capacity ≤ 650 KVA	NMB		NMB		Transformateurs à diélectrique liquide, d'une puissance n'excédant pas 650 kva 8504.21
United States	165	945	2 565	11,658	États-Unis
Taiwan	69	835	122	1,452	Taiwan
Other countries	1 262	116	2 805	1,486	Autres pays
Total	1 496	1,897	5 492	14,597	Total
8504.22 Liq dielectric transf having a power handling cap >650 KVA but ≤ 10,000KVA	NMB		NMB		Transformateurs à diélectrique liquide, d'une puissance >650 kva mais <10,000kva 8504.22
United States	65	397	783	9,677	États-Unis
Germany, West			103	348	Allemagne, ouest
Nigeria			10	417	Nigéria
China, P. Rep.			39	380	Chine, Rép. pop.
Brazil			6	570	Brésil
Other countries	4	17	98	552	Autres pays
Total	69	415	1 039	11,946	Total
8504.23 Liq dielectric transf having a power handling capacity exceeding 10,000 KVA	NMB		NMB		Transformateurs à diélectrique liquide, d'une puissance excédant 10.000 kva 8504.23
United States			22	6,836	États-Unis
Libyan Arab. Jam.			39	1,247	Libyenne, Jam. ar
India			6	3,332	Inde
Colombia			1	571	Colombie
Other countries	3	285	4	339	Autres pays
Total	3	285	72	12,327	Total
8504.31 Transformers electric power handling capacity not exceeding 1 KVA, nes	NMB		NMB		Transformateurs électriques, d'une puissance n'excédant pas 1 kva, nda 8504.31
United States	63 715	1,130	692 496	11,223	États-Unis
United Kingdom	4 357	67	63 329	1,868	Royaume-Uni
Australia	2 284	19	50 551	709	Australie
Other countries	5 284	137	105 267	1,870	Autres pays
Total	75 640	1,354	911 643	15,672	Total
8504.32 Transformers electric power handling capacity > 1 KVA but ≤ 16 KVA, nes	NMB		NMB		Transformateurs électriques puissance excéd 1 kva mais n'excéd pas 16 kva, nda 8504.32
United States	718	197	2 885	2,341	États-Unis
Other countries	30	78	1 289	887	Autres pays
Total	748	275	4 174	3,229	Total
8504.33 Transformers electric power handling capacity > 16 KVA but ≤ 500 KVA	NMB		NMB		Transformateurs électriques puissance excéd 16 kva mais ≤ 500 kva, nda 8504.33
United States	267	1,005	3 321	14,243	États-Unis
United Kingdom	15	319	367	871	Royaume-Uni
Germany, West	11	99	169	1,568	Allemagne, ouest
Israel			80	906	Israël
Turkey	3	31	143	494	Turquie
China, P. Rep.	19	859	91	2,753	Chine, Rép. pop.
Taiwan			33	314	Taiwan
Australia	10	45	185	1,213	Australie
Brazil			36	773	Brésil
Other countries	18	67	496	2,585	Autres pays
Total	343	2,427	4 921	25,724	Total

TABLE 3. DOMESTIC EXPORTS BY COMMODITY AND COUNTRY, H.S. BASED
TABLEAU 3. EXPORTATIONS NATIONALES PAR MARCHANDISE ET PAYS, BASE DU S.H.

Commodity/Country	December 1989 Décembre 1989 Quantity Quantité	December 1989 Décembre 1989 Value Valeur $'000	Cumulative Totals Totaux cumulatifs Quantity Quantité	Cumulative Totals Totaux cumulatifs Value Valeur $'000	Marchandise/Pays	
8504.34 Transformers electric having a power handling capacity exceeding 500 KVA, nes	NMB		NMB		Transformateurs électriques, d'une puissance excédant 500 kVA, nda	8504.34
United States	23	587	271	5,925	États-Unis	
Other countries			131	1,295	Autres pays	
Total	23	587	402	7,220	Total	
8504.40 Static converters, nes					Convertisseurs statiques, électriques	8504.40
United States		4,606		48,232	États-Unis	
United Kingdom		99		1,862	Royaume-Uni	
Italy		12		465	Italie	
Netherlands		11		318	Pays-Bas	
Switzerland				356	Suisse	
Romania				1,386	Roumanie	
Saudi Arabia				337	Arabie Saoudite	
Hong Kong		43		346	Hong Kong	
Singapore		129		481	Singapour	
Japan		225		727	Japon	
Korea, South		2		324	Corée du Sud	
Other countries		103		2,694	Autres pays	
Total		5,235		57,532	Total	
8504.50 Inductors, electric					Bobines de réactance et autres selfs, électriques	8504.50
United States		1,083		4,641	États-Unis	
Zimbabwe				795	Zimbabwe	
Other countries		19		490	Autres pays	
Total		1,103		5,927	Total	
8504.90 Parts of electrical transformers, static converters and inductors					Parties de transformateurs électriques, convertisseurs électriques statiques etc	8504.90
United States		1,924		21,384	États-Unis	
United Kingdom		59		351	Royaume-Uni	
Pakistan				358	Pakistan	
Colombia				817	Colombie	
Other countries		201		3,147	Autres pays	
Total		2,186		26,059	Total	
8505.11 Permanent magnets and articles intended to become permanent magnets, of metal					Aimants permanents et articles destinés à devenir des aimants perma en métal	8505.11
Other countries		20		247	Autres pays	
Total		20		247	Total	
8505.19 Permanent magnets and articles intended to become permanent magnets, nes					Aimants permanents et articles destinés à devenir des aimants permanents, nda	8505.19
United States		26		307	États-Unis	
Other countries				6	Autres pays	
Total		26		313	Total	
8505.20 Electro-magnetic couplings, clutches and brakes					Accouplements, embrayages, variateurs de vitesse et freins électromagnétiques	8505.20
United States		9		336	États-Unis	
Other countries				17	Autres pays	
Total		9		354	Total	
8505.30 Electro-magnetic lifting heads					Têtes de levage électromagnétiques	8505.30
Other countries				171	Autres pays	
Total				171	Total	
8505.90 Electro-magnets nes and parts of heading No 85.05					Électro-aimants, nda, y compris les parties	8505.90
United States		306		2,687	États-Unis	
Other countries		7		90	Autres pays	
Total		314		2,777	Total	
8506.11 Manganese dioxide primary cells & batt of an external volume ≤ 300 cm^3	NMB		NMB		Piles et batteries au bioxyde de manganèse d'un volume extérieur ≤ 300 cm^3	8506.11
Other countries			66 002	75	Autres pays	
Total			66 002	75	Total	
8506.12 Mercuric oxide primary cells & batteries of an external volume ≤ 300 cm^3	NMB		NMB		Piles et batteries à l'oxyde de mercure, d'un volume extérieur ≤ 300 cm^3	8506.12
Other countries	61	7	61	7	Autres pays	
Total	61	7	61	7	Total	
8506.13 Silver oxide primary cells & batteries of an external volume ≤ 300 cm^3	NMB		NMB		Piles et batteries à l'oxyde d'argent, d'un volume extérieur ≤ 300 cm^3	8506.13
Other countries	10	11	106	121	Autres pays	
Total	10	11	106	121	Total	
8506.19 Primary cells and primary batteries of an external volume ≤ 300 cm^3 nes	NMB		NMB		Piles et batteries de piles électriques, d'un volume extérieur ≤ 300 cm^3, nda	8506.19
Japan			244 800	460	Japon	
Other countries			45 371	189	Autres pays	
Total			290 171	649	Total	

Commodity/Country	December 1989 Décembre 1989 Quantity Quantité	December 1989 Décembre 1989 Value Valeur $'000	Cumulative Totals Totaux cumulatifs Quantity Quantité	Cumulative Totals Totaux cumulatifs Value Valeur $'000	Marchandise/Pays	
8506.20 Primary cells and primary batteries of an external volume exceeding 300 cm^3	NMB		NMB		Piles et batteries de piles électriques, d'un volume extérieur > 300 cm^3	8506.20
Other countries	1 341	1	14 254	24	Autres pays	
Total	1 341	1	14 254	24	Total	
8506.90 Parts of primary cells and primary batteries					Parties de piles et batteries de piles électriques	8506.90
Other countries				249	Autres pays	
Total				249	Total	
8507.10 Lead-acid electric accumulators of a kind used for starting piston engines	NMB		NMB		Accumulateurs électriques au plomb, des types utilisés pour le démarrage	8507.10
United States	5 785	434	61 753	4,582	États-Unis	
Germany, West	9 597	350	177 501	7,646	Allemagne, ouest	
Germany, East			10 092	542	Allemagne, est	
Mexico			13 121	615	Mexique	
Other countries	8 130	266	67 253	891	Autres pays	
Total	23 512	1,051	329 720	14,278	Total	
8507.20 Lead-acid electric accumulators nes	NMB		NMB		Accumulateurs électriques au plomb, nda	8507.20
United States	12 943	1,074	168 215	13,573	États-Unis	
Liberia			132	309	Libéria	
Other countries	89	131	15 893	1,308	Autres pays	
Total	13 032	1,206	184 240	15,190	Total	
8507.30 Nickel-cadmium electric accumulators	NMB		NMB		Accumulateurs électriques au nickel-cadmium	8507.30
United States	3 333	239	118 316	3,195	États-Unis	
Other countries	381	7	12 022	317	Autres pays	
Total	3 714	246	130 338	3,512	Total	
8507.40 Nickel-iron electric accumultors	NMB		NMB		Accumulateurs électriques au nickel-fer	8507.40
Other countries			2	2	Autres pays	
Total			2	2	Total	
8507.80 Electric accumulators, nes	NMB		NMB		Accumulateurs électriques, nda	8507.80
Japan	13 200	36	215 589	602	Japon	
Colombia			2 521	378	Colombie	
Other countries	3	5	14 951	533	Autres pays	
Total	13 203	41	233 061	1,513	Total	
8507.90 Parts of electric accumulators, including separators therefor					Parties d'accumulateurs électriques, y compris leurs séparateurs	8507.90
United States		86		1,857	États-Unis	
Other countries				129	Autres pays	
Total		86		1,986	Total	
8508.10 Drills, hand-held, with self-contained electric motor	NMB		NMB		Perceuses de tous genres, à moteur électrique incorporé, pour emploi à main	8508.10
United States	800	53	4 316	402	États-Unis	
Other countries			2 581	237	Autres pays	
Total	800	53	6 897	640	Total	
8508.20 Saws, hand-held, with self-contained electric motor	NMB		NMB		Scies et tronçonneuses, à moteur électrique incorporé, pour emploi à main	8508.20
United States	2 996	232	59 749	4,161	États-Unis	
Other countries	4 933	39	7 445	187	Autres pays	
Total	7 929	272	67 194	4,349	Total	
8508.80 Tools, nes, hand-held, with self-contained electric motor	NMB		NMB		Outils, nda, pour emploi à la main, à moteur électrique incorporé	8508.80
United States	12 949	289	127 460	2,903	États-Unis	
Other countries	4	1	2 164	239	Autres pays	
Total	12 953	290	129 624	3,142	Total	
8508.90 Parts of hand tools with self-contained electric motor					Parties pour outils, pour emploi à la main, à moteur électrique incorporé	8508.90
United States		247		2,936	États-Unis	
Sweden				538	Suède	
Other countries		25		306	Autres pays	
Total		273		3,782	Total	
8509.10 Domestic vacuum cleaners	NMB		NMB		Aspirateurs de poussières, à usage domestique	8509.10
United States	3 953	462	69 731	8,417	États-Unis	
Japan	16	1	2 469	399	Japon	
Other countries	1 258	187	9 317	518	Autres pays	
Total	5 227	651	81 517	9,335	Total	
8509.20 Domestic floor polishers	NMB		NMB		Cireuses à parquets, à usage domestique	8509.20
Other countries	1	3	1 901	134	Autres pays	
Total	1	3	1 901	134	Total	

TABLE 3. DOMESTIC EXPORTS BY COMMODITY AND COUNTRY, H.S. BASED
TABLEAU 3. EXPORTATIONS NATIONALES PAR MARCHANDISE ET PAYS, BASE DU S.H.

Commodity/Country	December 1989 Décembre 1989 Quantity Quantité	December 1989 Décembre 1989 Value Valeur $'000	Cumulative Totals Totaux cumulatifs Quantity Quantité	Cumulative Totals Totaux cumulatifs Value Valeur $'000	Marchandise/Pays	
8509.30 Domestic kitchen waste disposers	NMB		NMB		Broyeurs pour déchets de cuisine, à usage domestique	8509.30
Other countries			8	1	Autres pays	
Total			8	1	Total	
8509.40 Domestic food grinders and mixers; fruit or vegetable juice extractors	NMB		NMB		Broyeurs et mélangeurs pour aliments; presse-fruits et légumes, usage domes	8509.40
United States	4 778	167	12 453	539	États-Unis	
Other countries			1		Autres pays	
Total	4 778	167	12 454	539	Total	
8509.80 Electro-mechanical domestic appliances, with self-contained electric motor	NMB		NMB		Appareils électromécaniques à moteur él incorporé, à usage domestique nda	8509.80
United States			12 140	494	États-Unis	
Other countries			2 556	81	Autres pays	
Total			14 696	575	Total	
8509.90 Parts of electro-mech dom appliances with self-contained electric motor					Parties d'appareils électromécaniques à moteur él incorporé à usage domestique	8509.90
United States		776		10,004	États-Unis	
Other countries		79		914	Autres pays	
Total		856		10,918	Total	
8510.10 Shavers, with self-contained electric motor	NMB		NMB		Rasoirs à moteur électrique incorporé	8510.10
Other countries			1 800	7	Autres pays	
Total			1 800	7	Total	
8510.20 Hair clippers, with self-contained electric motor	NMB		NMB		Tondeuses à moteur électrique incorporé	8510.20
Other countries			1		Autres pays	
Total			1		Total	
8510.90 Parts of shavers and hair clippers, with self-contained electric motor					Parties de rasoirs et tondeuses à moteur électrique incorporé	8510.90
Other countries				4	Autres pays	
Total				4	Total	
8511.10 Spark plugs					Bougies d'allumage	8511.10
United States		2,325		24,223	États-Unis	
Other countries				318	Autres pays	
Total		2,326		24,541	Total	
8511.20 Ignition magnetos, magneto-generators and magnetic flywheels					Magnétos; dynamos-magnétos; volants magnétiques	8511.20
United States		256		3,023	États-Unis	
Other countries				34	Autres pays	
Total		256		3,057	Total	
8511.30 Distributors and ignition coils					Distributeurs et bobines d'allumage	8511.30
United States		264		3,908	États-Unis	
Other countries		242		469	Autres pays	
Total		507		4,377	Total	
8511.40 Starter motors					Démarreurs, même fonctionnant comme génératrice	8511.40
United States		149		2,591	États-Unis	
Other countries		22		888	Autres pays	
Total		171		3,480	Total	
8511.50 Generators and alternators					Génératrices (dynamos et alternateurs)	8511.50
United States		406		3,449	États-Unis	
France		4		330	France	
Other countries		61		620	Autres pays	
Total		473		4,401	Total	
8511.80 Glow plugs and other ignition or starting equipment nes					Bougies de chauffage et dispositifs d'allumage ou de démarrage, nda	8511.80
United States		2,372		3,700	États-Unis	
Other countries		41		520	Autres pays	
Total		2,414		4,220	Total	
8511.90 Parts of electrical ignition or starting equipment					Parties pour dispositifs électriques d'allumage ou de démarrage	8511.90
United States		1,184		14,315	États-Unis	
Australia		130		681	Australie	
Other countries		48		2,310	Autres pays	
Total		1,363		17,307	Total	
8512.10 Lighting or signalling equipment of a kind used on bicycles					Appareils d'éclairage ou signalisation des types utilisés pr les bicyclettes	8512.10
United States		145		1,682	États-Unis	
Other countries				12	Autres pays	
Total		145		1,695	Total	

Commodity/Country	December 1989 Décembre 1989 Quantity Quantité	December 1989 Décembre 1989 Value Valeur $'000	Cumulative Totals Totaux cumulatifs Quantity Quantité	Cumulative Totals Totaux cumulatifs Value Valeur $'000	Marchandise/Pays
8512.20 Lighting or visual signalling equipment nes					Appareils d'éclairage ou signalisation, nda 8512.20
United States		1,887		38,432	États-Unis
United Kingdom		70		354	Royaume-Uni
Other countries		4		723	Autres pays
Total		1,963		39,511	Total
8512.30 Sound signalling equipment					Appareils de signalisation acoustique 8512.30
Other countries		123		627	Autres pays
Total		123		627	Total
8512.40 Windscreen wipes, defrosters and demisters					Essuie-glaces, dégivreurs et dispositifs antibuée 8512.40
United States		1,322		18,016	États-Unis
Japan				304	Japon
Mexico				1,128	Mexique
Other countries		48		1,097	Autres pays
Total		1,371		20,547	Total
8512.90 Parts of electrical lighting, signalling and defrosting equipment					Parties d'appareils él d'éclairage, de signalisation ou de dégivreurs 8512.90
United States		4,127		43,126	États-Unis
Other countries		183		1,230	Autres pays
Total		4,310		44,357	Total
8513.10 Portable electric lamps designed to function by their own source of energy	NMB		NMB		Lampes électriques portatives, destinées à fonc de leur propre source d'énergie 8513.10
Other countries	437	68	6 387	571	Autres pays
Total	437	68	6 387	571	Total
8513.90 Parts of portable elect lamps designed to function by own source of energy					Parties de lampes électriques portatives fonc de leur propre source d'énergie 8513.90
Other countries		50		563	Autres pays
Total		50		563	Total
8514.10 Industrial & laboratory electric resistance heated furnaces & ovens	NMB		NMB		Fours à résistance(à chauffage indirect) électriques industriels ou de lab 8514.10
United States			1	387	États-Unis
Papua, N.G.			1	378	Papouasie, N.-G.
Other countries			3	114	Autres pays
Total			5	879	Total
8514.20 Industrial & laboratory electric induction or dielectric furnaces and ovens	NMB		NMB		Fours fonctionnant par induction ou par pertes diélectriques industriels ou lab 8514.20
Other countries			2	88	Autres pays
Total			2	88	Total
8514.30 Industrial & laboratory electric furnaces & ovens nes	NMB		NMB		Fours électriques industriels ou de laboratoires nda 8514.30
United States	14	433	300	733	États-Unis
Other countries			8	191	Autres pays
Total	14	433	308	925	Total
8514.40 Industrial & laboratory electric induction or dielectric heating equipment nes					App pour le trait therm des mat par induc ou pertes diélec indus/lab nda 8514.40
United States		514		609	États-Unis
Other countries		5		74	Autres pays
Total		519		684	Total
8514.90 Parts of industrial or laboratory electric furnaces and ovens nes					Parties de fours électriques industriels ou de laboratoires nda 8514.90
United States		813		6,134	États-Unis
China, P. Rep.				426	Chine, Rép. pop.
Other countries		2		579	Autres pays
Total		816		7,140	Total
8515.11 Electric soldering irons & guns	NMB		NMB		Fers et pistolets à braser électriques 8515.11
Other countries	189	9	5 530	265	Autres pays
Total	189	9	5 530	265	Total
8515.19 Electric brazing or soldering machines and apparatus nes	NMB		NMB		Machines et appareils pour le brasage fort ou tendre électriques nda 8515.19
United States	10	412	17 829	4,622	États-Unis
United Kingdom	2	71	19	353	Royaume-Uni
France	1	18	315	365	France
USSR			7	640	URSS
Singapore			20	781	Singapour
Korea, South			18	346	Corée du Sud
Taiwan			17 296	584	Taiwan
Thailand	1	8	10	316	Thaïlande
Other countries	8	171	3 895	1,276	Autres pays
Total	22	682	39 409	9,286	Total

TABLE 3. DOMESTIC EXPORTS BY COMMODITY AND COUNTRY, H.S. BASED
TABLEAU 3. EXPORTATIONS NATIONALES PAR MARCHANDISE ET PAYS, BASE DU S.H.

Commodity/Country	December 1989 Décembre 1989 Quantity Quantité	December 1989 Décembre 1989 Value Valeur $'000	Cumulative Totals Totaux cumulatifs Quantity Quantité	Cumulative Totals Totaux cumulatifs Value Valeur $'000	Marchandise/Pays	
8515.21 Electric mach/app for resistance welding of metal fully or partly auto	NMB		NMB		Mach/app pour le soudage des mét par résistance entièrement ou part aut él	8515.21
United States	7	176	57	914	États-Unis	
Sweden			1	371	Suède	
Total	7	176	58	1,285	Total	
8515.29 Electric mach/app for resistance welding of metal nes	NMB		NMB		Machines et appareils pour le soudage des métaux par résistance él nda	8515.29
United States	128	33	1 645	521	États-Unis	
Other countries			7	25	Autres pays	
Total	128	33	1 652	547	Total	
8515.31 Elec mach & app for arc (inc plasma arc) welding of met fully or partly auto	NMB		NMB		Mach/app pr le soudage des méta à l'arc ou au jet de plasma ent/part aut él	8515.31
United States	1	8	29	1,496	États-Unis	
China, P. Rep.			2	773	Chine, Rép. pop.	
Other countries			9	92	Autres pays	
Total	1	8	40	2,361	Total	
8515.39 Electric mach/app for arc (inc plasma arc) welding of metals nes	NMB		NMB		Mach/app pour le soudage des méta à l'arc ou au jet de plasma nda	8515.39
Other countries			250	428	Autres pays	
Total			250	428	Total	
8515.80 Electric/laser/ultrasonic mach etc for weld/cut nes or for hot spray of metal					Élec/laser/ultrasonic mach etc pour soud couper nda pour proj à chaud de métaux	8515.80
United States		485		2,328	États-Unis	
Other countries				147	Autres pays	
Total		485		2,476	Total	
8515.90 Pts of electric/laser/ultrasonic mach etc for weld/cut nes or hot spray of met					Pts pour élec/laser/ultrasonic mach etc pour soud/coup nda pr proj à chaud méta	8515.90
United States		1,100		8,444	États-Unis	
United Kingdom		55		650	Royaume-Uni	
Singapore		35		356	Singapour	
Other countries		114		1,953	Autres pays	
Total		1,305		11,405	Total	
8516.10 Electric instantaneous or storage water heaters and immersion heaters	NMB		NMB		Chauffe-eau et thermoplongeurs électriques	8516.10
United States	7 411	176	112 500	1,259	États-Unis	
Other countries	14	3	1 722	329	Autres pays	
Total	7 425	179	114 222	1,588	Total	
8516.21 Electric space heating apparatus, having storage heating radiators					Appareils électriques pour le chauffage des locaux, radiateurs à accumulation	8516.21
United States		94		730	États-Unis	
Other countries				69	Autres pays	
Total		94		800	Total	
8516.29 Electric space heating apparatus and electric soil heating apparatus, nes					Appareils él pour le chauffage des locaux, du sol, etc, nda	8516.29
United States		1,767		18,052	États-Unis	
United Kingdom		76		311	Royaume-Uni	
Belgium				309	Belgique	
Other countries				642	Autres pays	
Total		1,844		19,316	Total	
8516.31 Electro-thermic hair dryers	NMB		NMB		Appreils électrothermiques pour la coiffure, sèche-cheveux	8516.31
Other countries	252	14	598	38	Autres pays	
Total	252	14	598	38	Total	
8516.32 Electro-thermic hair-dressing apparatus, nes	NMB		NMB		Appareils électrothermiques pour la coiffure, nda	8516.32
Other countries	1 000	7	1 751	25	Autres pays	
Total	1 000	7	1 751	25	Total	
8516.33 Electro-thermic hand-drying apparatus	NMB		NMB		Appareils électrothermiques pour sécher les mains	8516.33
United States	353	61	4 734	788	États-Unis	
United Kingdom	258	41	1 739	303	Royaume-Uni	
Other countries	725	100	3 414	395	Autres pays	
Total	1 336	203	9 887	1,487	Total	
8516.50 Microwave ovens	NMB		NMB		Fours à micro-ondes	8516.50
Other countries			837	134	Autres pays	
Total			837	134	Total	
8516.60 Ovens; cookers, cooking plates, boiling rings, grillers and roasters, elec, nes	NMB		NMB		Fours, cuisinières, réchauds, grils et rôtissoires, électriques, nda	8516.60
United States	38 478	1,644	137 821	21,125	États-Unis	
Australia			5 761	310	Australie	

Commodity/Country	December 1989 Décembre 1989 Quantity Quantité	December 1989 Décembre 1989 Value Valeur $'000	Cumulative Totals Totaux cumulatifs Quantity Quantité	Cumulative Totals Totaux cumulatifs Value Valeur $'000	Marchandise/Pays	
(Cont'd)					(Suite)	
8516.60 Ovens; cookers, cooking plates, boiling rings, grillers and roasters, elec, nes	NMB		NMB		Fours, cuisinières, réchauds, grils et rôtissoires, électriques, nda	8516.60
Other countries	132	47	941	319	Autres pays	
Total	38 610	1,691	144 523	21,756	Total	
8516.71 Electro-thermic coffee or tea makers, domestic, nes	NMB		NMB		Appareils électrothermiques pour la prép du café ou du thé, usage domes, nda	8516.71
United States			80 359	2,131	États-Unis	
Other countries			35	2	Autres pays	
Total			80 394	2,133	Total	
8516.72 Electro-thermic toasters, domestic	NMB		NMB		Grille-pain électrothermique, pour usage domestique	8516.72
Australia			20 994	935	Australie	
Other countries			216	3	Autres pays	
Total			21 210	938	Total	
8516.79 Electro-thermic appliances, domestic, nes	NMB		NMB		Appareils électrothermiques, pour usage domestique, nda	8516.79
United States	8 071	431	382 955	6,820	États-Unis	
Other countries	156	3	4 374	196	Autres pays	
Total	8 227	435	387 329	7,016	Total	
8516.80 Electric heating resistors					Résistances chauffantes, électriques	8516.80
United States		148		1,540	États-Unis	
Other countries				154	Autres pays	
Total		148		1,694	Total	
8516.90 Parts of electro-thermic apparatus of heading No 85.16					Parties d'appareils électrothermiques, nda	8516.90
United States		783		7,302	États-Unis	
Japan		345		3,857	Japon	
Taiwan		140		4,273	Taiwan	
Other countries		160		1,112	Autres pays	
Total		1,430		16,546	Total	
8517.10 Telephone sets	NMB		NMB		Postes téléphoniques d'usagers	8517.10
United States	67 221	6,816	696 115	66,608	États-Unis	
Ireland			2 807	505	Irlande	
France	80	3	2 007	405	France	
Hong Kong	8 507	99	30 935	907	Hong Kong	
Singapore	637	30	7 464	442	Singapour	
Japan			4 950	721	Japon	
Australia	87	10	5 582	822	Australie	
Puerto Rico	914	25	25 074	1,182	Porto Rico	
Other countries	6 609	650	64 500	4,225	Autres pays	
Total	84 055	7,636	839 434	75,820	Total	
8517.20 Teleprinters	NMB		NMB		Téléscripteurs	8517.20
Other countries			1 337	299	Autres pays	
Total			1 337	299	Total	
8517.30 Telephonic or telegraphic switching apparatus					Appareils de commutation pour la téléphonie ou la télégraphie	8517.30
United States		4,247		55,188	États-Unis	
United Kingdom		924		6,451	Royaume-Uni	
France				899	France	
Sweden				980	Suède	
Switzerland				866	Suisse	
Jordan				1,330	Jordanie	
Hong Kong		399		4,012	Hong Kong	
Singapore		20		932	Singapour	
China, P. Rep.				3,032	Chine, Rép. pop.	
Korea, South		61		511	Corée du Sud	
Taiwan		193		857	Taiwan	
Thailand				554	Thaïlande	
Australia		25		1,087	Australie	
New Zealand		15		1,255	Nouvelle-Zélande	
Chile				1,609	Chili	
Dominican Rep.				502	Rép. Dominicaine	
Mexico		786		1,449	Mexique	
Other countries		259		4,784	Autres pays	
Total		6,933		86,306	Total	
8517.40 Apparatus, for carrier-current line systems, nes					Appareils pour la télécommunication par courant porteur, nda	8517.40
United States		1,792		26,733	États-Unis	
United Kingdom		426		6,494	Royaume-Uni	
Belgium		51		507	Belgique	
Germany, West		53		388	Allemagne, ouest	
Italy		11		1,017	Italie	
Netherlands		61		775	Pays-Bas	
Zaire		409		409	Zaïre	

TABLE 3. DOMESTIC EXPORTS BY COMMODITY AND COUNTRY, H.S. BASED
TABLEAU 3. EXPORTATIONS NATIONALES PAR MARCHANDISE ET PAYS, BASE DU S.H.

Commodity/Country	December 1989 Décembre 1989 Quantity Quantité	December 1989 Décembre 1989 Value Valeur $'000	Cumulative Totals Totaux cumulatifs Quantity Quantité	Cumulative Totals Totaux cumulatifs Value Valeur $'000	Marchandise/Pays	
(Cont'd)					(Suite)	
8517.40 Apparatus, for carrier-current line systems, nes					Appareils pour la télécommunication par courant porteur, nda	8517.40
Hong Kong				1,139	Hong Kong	
Singapore		50		529	Singapour	
Japan		132		1,792	Japon	
Australia		31		675	Australie	
New Zealand		40		3,284	Nouvelle-Zélande	
Chile		1		332	Chili	
Other countries		74		2,546	Autres pays	
Total		3,138		46,626	Total	
8517.81 Telephonic apparatus, nes					Appareils pour la téléphonie, nda	8517.81
United States		596		11,814	États-Unis	
United Kingdom				408	Royaume-Uni	
Ireland		37		1,489	Irlande	
Italy				1,075	Italie	
Turkey				769	Turquie	
Hong Kong				348	Hong Kong	
India				835	Inde	
Australia				415	Australie	
New Zealand		387		443	Nouvelle-Zélande	
Puerto Rico		71		3,073	Porto Rico	
Other countries		40		1,906	Autres pays	
Total		1,133		22,579	Total	
8517.82 Telegraphic apparatus, nes					Appareils pour la télégraphie, nda	8517.82
United States		299		11,958	États-Unis	
Other countries		15		629	Autres pays	
Total		314		12,587	Total	
8517.90 Parts of electrical apparatus for line telephone or line telegraphy					Parties d'appareils électriques pour la téléphonie ou la télégraphie par fil	8517.90
United States		31,092		281,374	États-Unis	
United Kingdom		2,017		37,946	Royaume-Uni	
Ireland		1,925		41,341	Irlande	
Austria		99		7,354	Autriche	
Belgium				2,074	Belgique	
France		196		1,970	France	
Germany, West		24		381	Allemagne, ouest	
Italy		105		2,006	Italie	
Netherlands		28		526	Pays-Bas	
Sweden		166		2,705	Suède	
Switzerland				1,001	Suisse	
Israel		163		536	Israël	
Jordan				666	Jordanie	
Turkey		1,332		20,300	Turquie	
Zimbabwe				916	Zimbabwe	
Algeria		2		439	Algérie	
Morocco		48		19,793	Maroc	
Hong Kong		1,222		10,626	Hong Kong	
Malaysia		72		3,755	Malaisie	
Singapore		229		3,404	Singapour	
China, P. Rep.		2,667		9,607	Chine, Rép. pop.	
Japan		153		1,292	Japon	
Korea, South		391		1,980	Corée du Sud	
Philippines		251		1,618	Philippines	
Taiwan		459		9,654	Taiwan	
Thailand		3		317	Thaïlande	
Australia		1,007		8,514	Australie	
New Zealand		533		4,123	Nouvelle-Zélande	
Brazil		61		1,014	Brésil	
Chile		40		1,340	Chili	
Colombia		60		653	Colombie	
Venezuela				425	Venezuela	
Bahamas		92		1,917	Bahamas	
Bermuda		24		2,690	Bermudes	
Barbados		307		8,589	Barbade	
Br. Virgin Is.		52		676	Vierges br. îles	
Jamaica		3,001		23,007	Jamaïque	
Trinidad-Tobago		45		618	Trinité-Tobago	
Montserrat				364	Montserrat	
Anguilla				328	Anguilla	
St. Kitts-Nevis		137		973	St Kitts-Nevis	
Antigua-Barbuda				329	Antigua-Barbuda	
Dominica		10		647	Dominique	
Grenada		189		880	Grenade	
Cuba		23		881	Cuba	
Dominican Rep.				604	Rép. Dominicaine	
Mexico		1,472		11,483	Mexique	
Neth. Antilles		199		577	Antilles néerl.	
Panama				394	Panama	
Puerto Rico		975		9,637	Porto Rico	
U.S. Virgin Is.		14		1,672	Vierges, Îl. É-U	

Commodity/Country	December 1989 Décembre 1989 Quantity Quantité	December 1989 Décembre 1989 Value Valeur $'000	Cumulative Totals Totaux cumulatifs Quantity Quantité	Cumulative Totals Totaux cumulatifs Value Valeur $'000	Marchandise/Pays	
(Cont'd)					(Suite)	
8517.90 Parts of electrical apparatus for line telephone or line telegraphy					Parties d'appareils électriques pour la téléphonie ou la télégraphie par fil	8517.90
Other countries		506		3,688	Autres pays	
Total		51,409		549,627	Total	
8518.10 Microphones and stands therefor	NMB		NMB		Microphones et leurs supports	8518.10
United States	7 546	91	112 912	851	États-Unis	
United Kingdom			23 550	325	Royaume-Uni	
Other countries			7 485	144	Autres pays	
Total	7 546	91	143 947	1,321	Total	
8518.21 Single loudspeakers, mounted in the same enclosure	NMB		NMB		Haut-parleur unique monté dans son enceinte	8518.21
United States	12 581	607	161 281	9,161	États-Unis	
Japan			15 199	1,275	Japon	
Other countries	214	5	4 551	442	Autres pays	
Total	12 795	612	181 031	10,879	Total	
8518.22 Multiple loudspeakers, mounted in the same enclosure	NMB		NMB		Haut-parleurs multiples montés dans la même enceinte	8518.22
United States	259	113	16 707	3,217	États-Unis	
Other countries	1 376	129	16 873	1,279	Autres pays	
Total	1 635	242	33 580	4,497	Total	
8518.29 Loudspeakers, nes	NMB		NMB		Haut-parleurs, nda	8518.29
United States	1 443	164	5 472	426	États-Unis	
Other countries	2 090	88	22 325	567	Autres pays	
Total	3 533	253	27 797	993	Total	
8518.30 Headphones, earphones and combined microphone/speaker sets	NMB		NMB		Écouteurs, même combinés avec un microphone	8518.30
United States	13 632	156	612 801	4,343	États-Unis	
Other countries	20 873	106	71 501	559	Autres pays	
Total	34 505	262	684 302	4,903	Total	
8518.40 Audio-frequency electric amplifiers	NMB		NMB		Amplificateurs électriques d'audio-fréquence	8518.40
United States	303	163	7 337	2,709	États-Unis	
Taiwan	118	57	428	317	Taiwan	
Other countries	77	77	9 200	1,134	Autres pays	
Total	498	297	16 965	4,162	Total	
8518.50 Electric sound amplifier sets					Appareils électriques d'amplification du son	8518.50
United States		92		1,766	États-Unis	
Other countries		87		1,166	Autres pays	
Total		180		2,932	Total	
8518.90 Parts of microphones, loudspeakers, headphones, earphones & elec sound ampli					Parties de microphones, haut-parleurs, amplificateurs él, d'audio-fréquence	8518.90
United States		514		7,582	États-Unis	
Ireland		140		587	Irlande	
Other countries		39		763	Autres pays	
Total		694		8,934	Total	
8519.10 Coin or disc-operated record-players	NMB		NMB		Électrophones commandés par l'introduction d'une pièce de monnaie	8519.10
Other countries			57	20	Autres pays	
Total			57	20	Total	
8519.21 Record-players without loudspeaker, nes	NMB		NMB		Électrophones sans haut-parleur, nda	8519.21
Other countries			1 441	46	Autres pays	
Total			1 441	46	Total	
8519.29 Record-players, nes	NMB		NMB		Électrophones, nda	8519.29
Other countries			1 046	45	Autres pays	
Total			1 046	45	Total	
8519.31 Turntables with automatic record changing mechanism	NMB		NMB		Tourne-disques à changeur automatique de disques	8519.31
Other countries	22	11	375	119	Autres pays	
Total	22	11	375	119	Total	
8519.39 Turntables, nes	NMB		NMB		Tourne-disques, nda	8519.39
Other countries	3	1	88	26	Autres pays	
Total	3	1	88	26	Total	
8519.91 Sound reproducing apparatus, cassette type, not incorporating a sound recorder	NMB		NMB		Appareils de reproduction du son, à cassettes, nda	8519.91
Other countries	2	1	1 180	32	Autres pays	
Total	2	1	1 180	32	Total	

TABLE 3. DOMESTIC EXPORTS BY COMMODITY AND COUNTRY, H.S. BASED
TABLEAU 3. EXPORTATIONS NATIONALES PAR MARCHANDISE ET PAYS, BASE DU S.H.

Commodity/Country	December 1989 Décembre 1989 Quantity Quantité	December 1989 Décembre 1989 Value Valeur $'000	Cumulative Totals Totaux cumulatifs Quantity Quantité	Cumulative Totals Totaux cumulatifs Value Valeur $'000	Marchandise/Pays	
8519.99 Sound reproducing apparatus, not incorporating a sound recorder, nes	NMB		NMB		Appareils de reproduction du son, nda, n'incorp pas dispositifs enreg du son	8519.99
United States	2 305	172	6 197	2,357	États-Unis	
Other countries			131	111	Autres pays	
Total	2 305	172	6 328	2,468	Total	
8520.10 Dictating mach not capable of operating without an external source of power	NMB		NMB		Machines à dicter ne pouvant fonctionner sans une source d'énergie extérieure	8520.10
Other countries			261	302	Autres pays	
Total			261	302	Total	
8520.20 Telephone answering machines	NMB		NMB		Répondeurs téléphoniques	8520.20
United States	333	77	5 892	307	États-Unis	
Other countries			4 640	189	Autres pays	
Total	333	77	10 532	496	Total	
8520.31 Magnetic tape rec incorporating sound reproducing apparatus, cassette-type	NMB		NMB		App d'enregistrement et de reproduc du son, sur bandes magnét à cassettes, nda	8520.31
Other countries	638	15	7 912	369	Autres pays	
Total	638	15	7 912	369	Total	
8520.39 Magnetic tape recorders incorporating sound reproducing apparatus, nes	NMB		NMB		App d'enregistrement et de reproduc du son, sur bandes magnétiques, nda	8520.39
United States	1 131	853	1 138	860	États-Unis	
Other countries			174	70	Autres pays	
Total	1 131	853	1 312	930	Total	
8520.90 Magnetic tape recorders and other sound recording apparatus, nes	NMB		NMB		Appareils d'enregistrement du son, même incorp un dspo de reproduc du son nda	8520.90
Other countries	4	11	387	435	Autres pays	
Total	4	11	387	435	Total	
8521.10 Video recording or reproducing apparatus magnetic tape-type	NMB		NMB		App d'enregistrement ou de reproduction vidéophoniques, à bande magnétiques	8521.10
United States	1	39	52	311	États-Unis	
Taiwan	440	89	2 440	408	Taiwan	
Other countries	4	9	195	399	Autres pays	
Total	445	138	2 687	1,120	Total	
8521.90 Video recording or reproducing apparatus nes	NMB		NMB		Appareils d'enregistrement ou de reproduction vidéophoniques, nda	8521.90
United States	1 925	786	7 373	1,974	États-Unis	
Other countries			310	50	Autres pays	
Total	1 925	786	7 683	2,025	Total	
8522.10 Pick-up cartridges	NMB		NMB		Lecteurs phonographiques	8522.10
Other countries			26 228	82	Autres pays	
Total			26 228	82	Total	
8522.90 Parts and accessories of apparatus of heading Nos 85.19 to 85.21, nes					Parties et accessoires des appareils des Nos 85.19 à 85.21, nda	8522.90
United States		133		3,132	États-Unis	
Mali				800	Mali	
Other countries		44		1,192	Autres pays	
Total		178		5,125	Total	
8523.11 Unrecorded magnetic tapes, of a width not exceeding 4 mm					Bandes magnétiques non enregistrés d'une largeur n'excédant pas 4mm	8523.11
United States		30		858	États-Unis	
Other countries				335	Autres pays	
Total		30		1,194	Total	
8523.12 Unrecorded magnetic tapes, of a width exceeding 4 mm but not exceeding 6.5 mm					Bandes magnétiques non enregistrés d'une 4mm < largeur ≤ 6.5mm	8523.12
Other countries				45	Autres pays	
Total				45	Total	
8523.13 Unrecorded magnetic tapes, of a width exceeding 6.5 mm					Bandes magnétiques non enregistrés d'une largeur excédant 6.5mm	8523.13
United States		23		598	États-Unis	
Other countries				74	Autres pays	
Total		23		673	Total	
8523.20 Unrecorded magnetic discs					Disques magnétiques non enregistrés	8523.20
United States		434		8,034	États-Unis	
United Kingdom		143		882	Royaume-Uni	
Belgium		12		487	Belgique	
Germany, West				657	Allemagne, ouest	
Italy		106		640	Italie	
Spain				1,776	Espagne	
Other countries		187		1,913	Autres pays	
Total		883		14,392	Total	

Commodity/Country	December 1989 Décembre 1989		Cumulative Totals Totaux cumulatifs		Marchandise/Pays	
	Quantity Quantité	Value Valeur $'000	Quantity Quantité	Value Valeur $'000		
8523.90 Prepared unrecorded media for sound recording or other phenomena nes					Supports préparés pour enreg du son ou enreg analogues, mais non enr nda	8523.90
United States		44		894	États-Unis	
Other countries		77		831	Autres pays	
Total		121		1,725	Total	
8524.10 Recorded gramophone records	NMB		NMB		Disques, enregistrés, pour électrophones	8524.10
United States	212 503	217	3 235 673	2,834	États-Unis	
United Kingdom	4 166	26	119 111	360	Royaume-Uni	
France	15 481	97	83 650	458	France	
Germany, West	1 062	7	64 384	365	Allemagne, ouest	
Netherlands	51 677	115	194 432	377	Pays-Bas	
Other countries	5 546	27	175 393	884	Autres pays	
Total	290 435	491	3 872 643	5,281	Total	
8524.21 Recorded magnetic tapes, of a width not exceeding 4 mm					Bandes magnétiques, enregistrées, d'une largeur n'excédant pas 4mm	8524.21
United States		353		6,395	États-Unis	
Other countries		79		708	Autres pays	
Total		433		7,104	Total	
8524.22 Recorded magnetic tapes, of a width exceeding 4 mm but not exceeding 6.5 mm					Bandes magnétiques, enregistrées, d'une largeur > 4mm mais n'excédant pas 6.5mm	8524.22
United States		27		452	États-Unis	
Other countries				21	Autres pays	
Total		27		473	Total	
8524.23 Recorded magnetic tapes, of a width exceeding 6.5 mm					Bandes magnétiques, enregistrées, d'une largeur excédant 6.5mm	8524.23
United States		62		3,047	États-Unis	
Other countries		125		939	Autres pays	
Total		188		3,987	Total	
8524.90 Recorded media for sound or other similarly recorded phenomena, nes					Supports pour l'enregistrement du son ou pour enreg analogues, enregistrés, nda	8524.90
United States		1,881		33,344	États-Unis	
United Kingdom		321		3,142	Royaume-Uni	
Belgium		109		373	Belgique	
Finland		24		349	Finlande	
France		472		2,343	France	
Germany, West		412		2,026	Allemagne, ouest	
Italy		40		746	Italie	
Netherlands		416		3,279	Pays-Bas	
Spain		67		501	Espagne	
Sweden		206		779	Suède	
Switzerland		92		714	Suisse	
Cameroon				572	Cameroun	
Hong Kong		77		552	Hong Kong	
Japan		98		2,113	Japon	
Korea, South				338	Corée du Sud	
Australia		256		1,491	Australie	
Other countries		365		2,811	Autres pays	
Total		4,843		55,478	Total	
8525.10 Transmission apparatus for radio-teleph radio-broadcasting or television					Appareils d'émission pour la télévision, radiotéléphonie, radiodiffusion, etc	8525.10
United States		1,208		34,020	États-Unis	
United Kingdom		159		2,710	Royaume-Uni	
France		89		1,305	France	
Germany, West		22		1,286	Allemagne, ouest	
Italy				735	Italie	
Sweden				1,090	Suède	
Libyan Arab. Jam.		517		517	Libyenne, Jam. ar	
Sudan				363	Soudan	
Turkey		6		333	Turquie	
Egypt		726		813	Égypte	
Botswana		216		1,198	Botswana	
Mali				383	Mali	
Senegal		9		318	Sénégal	
Tunisia				608	Tunisie	
Hong Kong		4		1,213	Hong Kong	
India		643		1,104	Inde	
Malaysia		44		547	Malaisie	
Singapore		6		429	Singapour	
China, P. Rep.		18		2,901	Chine, Rép. pop.	
Japan		116		6,697	Japon	
Korea, South				453	Corée du Sud	
Philippines		202		557	Philippines	
Thailand				412	Thaïlande	
Australia		156		956	Australie	
New Zealand		4		484	Nouvelle-Zélande	
Brazil		215		594	Brésil	
Colombia		33		655	Colombie	

TABLE 3. DOMESTIC EXPORTS BY COMMODITY AND COUNTRY, H.S. BASED
TABLEAU 3. EXPORTATIONS NATIONALES PAR MARCHANDISE ET PAYS, BASE DU S.H.

Commodity/Country	December 1989 Décembre 1989 Quantity Quantité	December 1989 Décembre 1989 Value Valeur $'000	Cumulative Totals Totaux cumulatifs Quantity Quantité	Cumulative Totals Totaux cumulatifs Value Valeur $'000	Marchandise/Pays
(Cont'd)					(Suite)
8525.10 Transmission apparatus for radio-teleph radio-broadcasting or television					Appareils d'émission pour la télévision, radiotéléphonie, radiodiffusion, etc 8525.10
Peru				4,361	Pérou
Venezuela		18		918	Venezuela
Costa Rica		11		2,428	Costa Rica
Cuba				424	Cuba
Dominican Rep.				433	Rép. Dominicaine
Mexico		118		751	Mexique
Puerto Rico				844	Porto Rico
Other countries		272		4,324	Autres pays
Total		4,824		77,179	Total
8525.20 Transmission apparatus, for radio-teleph incorporating reception apparatus	NMB		NMB		Appareils d'émission pour la radio incorporant un appareil de réception 8525.20
United States	4 770	12,167	49 274	113,560	États-Unis
United Kingdom			1 624	524	Royaume-Uni
Germany, West	2	4	174	413	Allemagne, ouest
Israel			159	876	Israël
Libyan Arab. Jam.	40	2,117	95	5,031	Libyenne, Jam. ar
Saudi Arabia			99	1,304	Arabie Saoudite
Mauritius			32	725	Maurice
Benin			28	514	Bénin
Brunei Darussalam			445	764	Brunei Darussalam
Pakistan	21	489	25	571	Pakistan
China, P. Rep.			304	2,378	Chine, Rép. pop.
Japan	17	37	285	484	Japon
Thailand			285	325	Thaïlande
Chile			1 436	3,407	Chili
Jamaica			436	1,062	Jamaïque
Mexico	1 690	1,397	1 733	2,460	Mexique
Other countries	76	101	2 108	3,465	Autres pays
Total	6 616	16,316	58 542	137,871	Total
8525.30 Television cameras	NMB		NMB		Caméras de télévision 8525.30
United States	1 012	910	1 401	1,442	États-Unis
Other countries			86	489	Autres pays
Total	1 012	910	1 487	1,931	Total
8526.10 Radar aparatus					Appareils de radiodétection et de radiosondage (radar) 8526.10
Greenland				451	Groenland
United States		1,354		41,274	États-Unis
United Kingdom		55		349	Royaume-Uni
Italy				943	Italie
Netherlands				1,986	Pays-Bas
Sweden				1,529	Suède
Switzerland		434		534	Suisse
Other countries		220		2,737	Autres pays
Total		2,066		49,807	Total
8526.91 Radio navigational aid apparatus					Appareils de radionavigation 8526.91
United States		2,322		20,533	États-Unis
United Kingdom		70		577	Royaume-Uni
Belgium		24		390	Belgique
France		42		1,088	France
Germany, West		275		1,470	Allemagne, ouest
Spain		836		935	Espagne
Switzerland		43		634	Suisse
Poland				1,085	Pologne
USSR				314	URSS
Singapore		64		598	Singapour
Indonesia		127		1,025	Indonésie
Japan		28		1,038	Japon
Argentina				489	Argentine
Brazil		244		1,118	Brésil
Trinidad-Tobago		64		823	Trinité-Tobago
Other countries		429		3,191	Autres pays
Total		4,575		35,315	Total
8526.92 Radio remote control apparatus					Appareils de radiotélécommande 8526.92
United States		12		516	États-Unis
Other countries		3		150	Autres pays
Total		16		667	Total
8527.11 Radio broad rece capable of op w/o an external source of power & combined	NMB		NMB		App réc radio pouvant fonc sans source d'énergie ext combinés à un app d'enreg 8527.11
United States			6 444	396	États-Unis
Other countries			3		Autres pays
Total			6 447	397	Total
8527.19 Radio broad rece capable of op w/o an external source of power, nes	NMB		NMB		App récepteur radio pouvant fonctionner sans source d'énergie extérieur, nda 8527.19
Other countries		2	9 278	360	Autres pays
Total		2	9 278	360	Total

Commodity/Country	December 1989 Décembre 1989 Quantity Quantité	December 1989 Décembre 1989 Value Valeur $'000	Cumulative Totals Totaux cumulatifs Quantity Quantité	Cumulative Totals Totaux cumulatifs Value Valeur $'000	Marchandise/Pays
8527.21 Radio rece not capable of op w/o ext source of power for motor veh, combined	NMB		NMB		App réc radio pour véhicules automobiles combinés à un appareil d'enregistrement 8527.21
United States	33 931	6,326	382 096	103,353	États-Unis
United Kingdom	1 323	514	5 440	1,969	Royaume-Uni
Other countries			85	34	Autres pays
Total	35 254	6,840	387 621	105,358	Total
8527.29 Radio rece not capable of op w/o ext source of power for motor vehicles, nes	NMB		NMB		Appareils récepteurs de radiodiffusion pour les véhicules automobiles, nda 8527.29
Other countries	1 980	190	3 025	338	Autres pays
Total	1 980	190	3 025	338	Total
8527.31 Radio broad rece combined with sound recording or reproducing apparatus nes	NMB		NMB		App réc radio ne pouvant fonc qu'avec source d'énergie extérieure, combinés 8527.31
Other countries	46	143	3 006	283	Autres pays
Total	46	143	3 006	283	Total
8527.32 Radio broad rece not combi with sound recording but combined with a clock, nes	NMB		NMB		App réc radio ne pouvant fonc qu'avec source d'énerg ext combinés avec horloge 8527.32
Other countries			13 518	145	Autres pays
Total			13 518	145	Total
8527.39 Radio-broadcast receivers nes					Appareils récepteurs de radiodiffusion radiotéléphonie/télégraphie, nda 8527.39
United States		13		3,618	États-Unis
Italy				478	Italie
Sweden				1,139	Suède
Switzerland		12		302	Suisse
China, P. Rep.				3,077	Chine, Rép. pop.
Australia				1,441	Australie
Other countries		30		1,745	Autres pays
Total		56		11,804	Total
8527.90 Radio reception apparatus nes					Appareils récepteurs, nda 8527.90
United States		1,387		15,163	États-Unis
United Kingdom				597	Royaume-Uni
Hong Kong				553	Hong Kong
New Zealand		321		469	Nouvelle-Zélande
Chile		140		382	Chili
Other countries		230		1,454	Autres pays
Total		2,080		18,620	Total
8528.10 Television receivers including video monitors and video projectors, colour					Appareils récepteurs de télévision y compris les moniteurs vidéo, en couleurs 8528.10
United States		7,921		83,685	États-Unis
United Kingdom		96		463	Royaume-Uni
Netherlands		203		845	Pays-Bas
Cameroon				463	Cameroun
Hong Kong				466	Hong Kong
Japan		111		334	Japon
Taiwan		1,054		3,020	Taiwan
Australia				830	Australie
Mexico				618	Mexique
Puerto Rico		268		1,223	Porto Rico
Other countries		51		1,728	Autres pays
Total		9,706		93,681	Total
8528.20 Television receivers an including video monitors and video projectors monochrome					Appareils récepteurs de télévision, etc en noir & blanc ou en autres monochromes 8528.20
United States		4		1,928	États-Unis
Netherlands				456	Pays-Bas
Other countries		12		205	Autres pays
Total		17		2,589	Total
8529.10 Aerials and aerial reflectors of all kinds; parts suitable for use therewith					Antennes et réflecteurs d'antennes de tous types et leurs parties 8529.10
United States		863		13,212	États-Unis
United Kingdom		95		1,451	Royaume-Uni
France				3,698	France
Italy				749	Italie
Libyan Arab. Jam.		238		1,254	Libyenne, Jam. ar
Burkina Faso		680		984	Burkina Faso
Japan				476	Japon
Other countries		471		3,262	Autres pays
Total		2,350		25,091	Total
8529.90 Parts suitable for use solely or princ with the app of headings 85.25 to 85.28					Parties étant exclusivement ou princip destinées aux app des Nos 85.25 à 85.28 8529.90
United States		13,554		162,397	États-Unis
United Kingdom		265		10,536	Royaume-Uni
Belgium		5		1,189	Belgique
Finland		444		590	Finlande
France		58		1,376	France

TABLE 3. DOMESTIC EXPORTS BY COMMODITY AND COUNTRY, H.S. BASED
TABLEAU 3. EXPORTATIONS NATIONALES PAR MARCHANDISE ET PAYS, BASE DU S.H.

Commodity/Country	December 1989 Décembre 1989 Quantity Quantité	December 1989 Décembre 1989 Value Valeur $'000	Cumulative Totals Totaux cumulatifs Quantity Quantité	Cumulative Totals Totaux cumulatifs Value Valeur $'000	Marchandise/Pays
(Cont'd)					(Suite)
8529.90 Parts suitable for use solely or princ with the app of headings 85.25 to 85.28					Parties étant exclusivement ou princip destinées aux app des Nos 85.25 à 85.28 8529.90
Germany, West		162		2,036	Allemagne, ouest
Italy		58		1,303	Italie
Netherlands		515		3,053	Pays-Bas
Sweden		40		461	Suède
Switzerland		5		1,923	Suisse
Yugoslavia				409	Yougoslavie
Libyan Arab. Jam.		635		635	Libyenne, Jam. ar
Saudi Arabia				4,932	Arabie Saoudite
Zaire				387	Zaïre
Mali				300	Mali
Hong Kong		1,508		1,779	Hong Kong
India		472		2,338	Inde
Pakistan		336		958	Pakistan
Singapore		39		829	Singapour
China, P. Rep.		24		2,899	Chine, Rép. pop.
Japan		47		2,951	Japon
Korea, South		16		2,454	Corée du Sud
Taiwan		17		313	Taiwan
Australia		16		1,330	Australie
New Zealand		24		406	Nouvelle-Zélande
Brazil		79		6,991	Brésil
Chile				664	Chili
Barbados		16		367	Barbade
Mexico		117		1,295	Mexique
Puerto Rico		5		780	Porto Rico
Other countries		499		4,603	Autres pays
Total		18,970		222,496	Total
8530.10 Electrical signalling, safety or traffic control equip for railways or tramways					Appareils électriques de signalisation pour voies ferrées ou similaires 8530.10
United States		128		1,138	États-Unis
Other countries		1		22	Autres pays
Total		129		1,161	Total
8530.80 Electrical signalling, safety or traffic control equipment, nes					Appareils électriques de signalisation a/q voies ferrées, nda 8530.80
Other countries				157	Autres pays
Total				157	Total
8530.90 Parts of electrical signalling, safety or traffic control equipment					Parties d'appareils électriques de signalisation pour voies ferrées ou rout 8530.90
United States		196		2,050	États-Unis
Other countries		20		51	Autres pays
Total		216		2,101	Total
8531.10 Burglar or fire alarms and similar apparatus					Avertisseurs électriques pour la protec contre le vol ou l'incendie 8531.10
United States		2,134		23,181	États-Unis
United Kingdom		194		2,266	Royaume-Uni
Germany, West		81		706	Allemagne, ouest
Netherlands		50		501	Pays-Bas
Hong Kong		269		484	Hong Kong
Other countries		99		2,624	Autres pays
Total		2,830		29,765	Total
8531.20 Indicator panels incorporating liquid crystal devices or light emitting diodes					Panneaux indicateurs incorporant des dspo à cristaux liquides LCD ou LED 8531.20
United States		422		2,146	États-Unis
Other countries		10		406	Autres pays
Total		432		2,552	Total
8531.80 Electric sound or visual signalling apparatus, nes					Appareils électriques de signalisation acoustique ou visuelle, nda 8531.80
United States		442		12,089	États-Unis
New Zealand				981	Nouvelle-Zélande
Other countries		35		1,761	Autres pays
Total		478		14,831	Total
8531.90 Parts of electric sound or visual signalling apparatus					Parties d'appareils électriques de signalisation acoustique ou visuelle 8531.90
United States		1,496		18,154	États-Unis
United Kingdom		52		1,467	Royaume-Uni
Netherlands		63		602	Pays-Bas
Hong Kong		6		576	Hong Kong
Other countries		279		2,285	Autres pays
Total		1,898		23,086	Total
8532.10 Fixed capacitors designed for use in 50/60 Hz circuits (power capacitors)					Condensateurs de puissance pour 50/60 Hz et puissance réactive ≥0.5 kVar 8532.10
United States		20		546	États-Unis
Other countries		23		26	Autres pays
Total		43		573	Total

Commodity/Country	December 1989 Décembre 1989 Quantity Quantité	December 1989 Décembre 1989 Value Valeur $'000	Cumulative Totals Totaux cumulatifs Quantity Quantité	Cumulative Totals Totaux cumulatifs Value Valeur $'000	Marchandise/Pays
8532.21 Electrical capacitors, fixed, tantalum, nes					Condensateurs électriques fixes au tantale, nda 8532.21
United States		489		6,778	États-Unis
France		58		629	France
Singapore		337		1,742	Singapour
Other countries		32		253	Autres pays
Total		917		9,404	Total
8532.22 Electrical capacitors, fixed, aluminium electrolytic, nes					Condensateurs électriques fixes électrolytiques à l'aluminium, nda 8532.22
United States		203		2,540	États-Unis
Other countries		13		118	Autres pays
Total		217		2,659	Total
8532.23 Electrical capacitors, fixed, ceramic dielectric, single layer, nes					Condensateurs fixes à diélectrique en céramique, à une seule couche, nda 8532.23
Other countries		4		227	Autres pays
Total		4		227	Total
8532.24 Electrical capacitors, fixed, ceramic dielectric, multilayer, nes					Condensateurs fixes à diélectrique en céramique, multicouches, nda 8532.24
Other countries		6		397	Autres pays
Total		6		397	Total
8532.25 Electrical capacitors, fixed, dielectric of paper or plastics, nes					Condensateurs fixes à diélectrique en papier ou en matière plastique nda 8532.25
Other countries				31	Autres pays
Total				31	Total
8532.29 Electrical capacitors, fixed, nes					Condensateurs électriques fixes, nda 8532.29
United States		23		696	États-Unis
Other countries		92		602	Autres pays
Total		116		1,298	Total
8532.30 Electrical capacitors, variable or adjustable (pre-set)					Condensateurs électriques variables ou ajustables 8532.30
Other countries				95	Autres pays
Total				95	Total
8532.90 Parts of electrical capacitors					Parties de condensateurs électriques 8532.90
Other countries		44		370	Autres pays
Total		44		370	Total
8533.10 Electrical resistors, fixed carbon, composition or film type					Résistances électriques fixes au carbone, agglomérées ou à couche 8533.10
United States		54		2,036	États-Unis
Other countries		1		143	Autres pays
Total		55		2,179	Total
8533.21 Electrical resistors fixed for a power handling capacity not exceeding 20 W					Résistances électriques fixes, pour une puissance n'excédant pas 20 W 8533.21
United States		2		540	États-Unis
Other countries				114	Autres pays
Total		2		655	Total
8533.29 Electrical resistors, fixed, other than heating resistors, nes					Résistances électriques fixes, non chauffantes, nda 8533.29
Other countries		3		377	Autres pays
Total		3		377	Total
8533.31 Wirewound variable resistors, including rheostat and potentiometers ≤ 20 W					Résistances électriques variables bobinées, pour une puissance ≤ 20 W 8533.31
United States		127		1,832	États-Unis
Other countries				42	Autres pays
Total		127		1,874	Total
8533.39 Wirewound variable resistors, including rheostat and potentiometers, nes					Résistances électriques variables bobinées, nda 8533.39
Other countries				212	Autres pays
Total				212	Total
8533.40 Variable resistors, including rheostats and potentiometers, nes					Résistances électriques variables, nda, y compris les rhéostats & potentiomètres 8533.40
United States		64		1,230	États-Unis
Other countries		8		550	Autres pays
Total		72		1,780	Total
8533.90 Parts of electrical resistors, rheostats and potentiometers					Parties de résistances électriques non chauffantes 8533.90
United States		39		497	États-Unis
Other countries				49	Autres pays
Total		39		546	Total

TABLE 3. DOMESTIC EXPORTS BY COMMODITY AND COUNTRY, H.S. BASED
TABLEAU 3. EXPORTATIONS NATIONALES PAR MARCHANDISE ET PAYS, BASE DU S.H.

Commodity/Country	December 1989 Décembre 1989 Quantity Quantité	December 1989 Décembre 1989 Value Valeur $'000	Cumulative Totals Totaux cumulatifs Quantity Quantité	Cumulative Totals Totaux cumulatifs Value Valeur $'000	Marchandise/Pays	
8534.00 Printed circuits					Circuits imprimés	8534.00
United States		31,666		274,026	États-Unis	
United Kingdom		40		3,259	Royaume-Uni	
France		31		779	France	
Germany, West		404		2,051	Allemagne, ouest	
Italy		523		13,387	Italie	
Netherlands				501	Pays-Bas	
Sweden		35		928	Suède	
Hong Kong		70		1,070	Hong Kong	
Japan		457		1,947	Japon	
Korea, South		77		2,168	Corée du Sud	
Barbados		10		319	Barbade	
Puerto Rico		409		963	Porto Rico	
Other countries		82		1,380	Autres pays	
Total		33,809		302,783	Total	
8535.10 Electrical fuses, for a voltage exceeding 1,000 volts					Fusibles et coupe-circuits à fusibles, pour une tension excédant 1.000 volts	8535.10
Other countries				155	Autres pays	
Total				155	Total	
8535.21 Automatic circuit breakers for a voltage exceeding 1,000 volts but < 72.5 KV					Disjoncteurs pour une tension excédant 1.000 volts mais inférieur à 72.5 kv	8535.21
United States		110		1,276	États-Unis	
Colombia				451	Colombie	
Other countries		7		410	Autres pays	
Total		117		2,138	Total	
8535.29 Automatic circuit breakers, for a voltage exceeding 1,000 volts, nes					Disjoncteurs pour une tension excédant 1.000 volts, nda	8535.29
United States		27		979	États-Unis	
Other countries		21		423	Autres pays	
Total		49		1,403	Total	
8535.30 Isolating switches and make-and-break switches, voltage exceed 1,000 volts					Sectionneurs et interrupteurs électrique pour une tension excédant 1.000 volts	8535.30
Nicaragua				616	Nicaragua	
Other countries		28		383	Autres pays	
Total		28		1,000	Total	
8535.40 Lightning arresters, voltage limiters and surge supp voltage > 1,000 volts					Parafoudres, limiteurs de tension et étaleurs d'ondes pr tension > 1.000 V	8535.40
United States		48		523	États-Unis	
Other countries				288	Autres pays	
Total		48		812	Total	
8535.90 Electrical app for switching or protec elec circuits, exceed 1,000 volts, nes					Appareils pour la coupure, la protection etc des circuits él > 1.000 V, nda	8535.90
United States		446		7,523	États-Unis	
United Kingdom		10		317	Royaume-Uni	
Germany, West		31		811	Allemagne, ouest	
Nigeria				340	Nigéria	
Zimbabwe				794	Zimbabwe	
Other countries		47		887	Autres pays	
Total		536		10,674	Total	
8536.10 Electrical fuses, for a voltage not exceeding 1,000 volts					Fusibles et coupe-circuits à fusibles pour une tension ≤ 1.000 V	8536.10
United States		105		1,423	États-Unis	
Other countries		15		258	Autres pays	
Total		120		1,681	Total	
8536.20 Automatic circuit breakers for a voltage not exceeding 1,000 volts					Disjoncteurs pour une tension n'excédant pas 1.000 volts	8536.20
United States		1,077		17,700	États-Unis	
Mexico		59		944	Mexique	
Other countries		26		922	Autres pays	
Total		1,164		19,567	Total	
8536.30 Electrical app for protecting electric circuits, for a voltage ≤ 1,000 V, nes					Appareils pour la protection des circuit él pour une tension ≤ 1.000 V, nda	8536.30
United States		1,527		17,693	États-Unis	
Papua, N.G.				460	Papouasie, N.-G.	
Other countries		99		1,269	Autres pays	
Total		1,626		19,423	Total	
8536.41 Electrical relays for a voltage not exceeding 60 volts					Relais électriques pour une tension n'excédant pas 60 volts	8536.41
United States		756		11,063	États-Unis	
Other countries		13		574	Autres pays	
Total		770		11,638	Total	

Commodity/Country	December 1989 Décembre 1989 Quantity Quantité	December 1989 Décembre 1989 Value Valeur $'000	Cumulative Totals Totaux cumulatifs Quantity Quantité	Cumulative Totals Totaux cumulatifs Value Valeur $'000	Marchandise/Pays
8536.49 Electrical relays for a voltage exceed 60 V but not exceeding 1,000 volts					Relais électriques pour une tension excédant 60 V mais 1.000 V 8536.49
United States		239		3,402	États-Unis
Other countries				523	Autres pays
Total		240		3,926	Total
8536.50 Electrical switches for a voltage not exceeding 1,000 volts, nes					Interrupteurs, sectionneurs et commuta él pour une tension ≤1.000 volts, nda 8536.50
United States		2,385		20,755	États-Unis
France		26		452	France
Zimbabwe				320	Zimbabwe
Singapore				437	Singapour
Korea, South		24		710	Corée du Sud
Other countries		338		3,893	Autres pays
Total		2,775		26,570	Total
8536.61 Electrical lamp-holders, for a voltage not exceeding 1,000 volts					Douilles pour lampes électriques, d'une tension n'excédant pas 1.000 volts 8536.61
Other countries				194	Autres pays
Total				194	Total
8536.69 Electrical plugs and sockets, for a voltage not exceeding 1,000 volts					Fiches et prises de courant électriques, pour une tension n'excédant pas 1.000 V 8536.69
United States		1,208		14,592	États-Unis
United Kingdom		28		363	Royaume-Uni
Germany, West		49		318	Allemagne, ouest
Japan		10		375	Japon
Other countries		260		1,624	Autres pays
Total		1,556		17,274	Total
8536.90 Electrical app for switching or protec elec circuits, not exceed 1,000 V, nes					Appareils pour la coupure, la protection etc des circuits él ≤ 1.000 V, nda 8536.90
United States		6,210		61,276	États-Unis
United Kingdom		325		2,720	Royaume-Uni
France		81		760	France
Germany, West		24		717	Allemagne, ouest
Netherlands		23		383	Pays-Bas
Niger				406	Niger
Japan		36		318	Japon
Korea, South		6		328	Corée du Sud
Taiwan				384	Taiwan
Australia		9		506	Australie
Colombia		211		311	Colombie
Mexico		10		739	Mexique
Other countries		259		3,835	Autres pays
Total		7,198		72,688	Total
8537.10 Boards, panels, including numerical control panels, for a voltage ≤ 1,000 V					Tableaux, consoles, etc pour la commande électrique, pour une tension ≤ 1.000 V 8537.10
United States		1,412		20,490	États-Unis
United Kingdom		11		424	Royaume-Uni
France		77		343	France
Netherlands		46		702	Pays-Bas
Romania				713	Roumanie
Japan				349	Japon
Other countries		291		3,065	Autres pays
Total		1,839		26,089	Total
8537.20 Boards, panels, including numerical control panels, for a voltage > 1,000 V					Tableaux, consoles, etc pour la commande électrique, pour une tension > 1.000 V 8537.20
United States		1,653		19,202	États-Unis
Libyan Arab. Jam.		429		438	Libyenne, Jam. ar
Singapore		24		392	Singapour
China, P. Rep.				348	Chine, Rép. pop.
Brazil				302	Brésil
Colombia				851	Colombie
Venezuela				366	Venezuela
Bahamas				966	Bahamas
Other countries		47		1,737	Autres pays
Total		2,154		24,608	Total
8538.10 Boards, panels, etc for goods of heading no. 85.37, not equipped with their app					Tableaux, panneaux, etc du No 85.37, dépourvus de leurs appareils 8538.10
United States		262		5,635	États-Unis
Colombia				756	Colombie
Other countries		205		801	Autres pays
Total		468		7,193	Total
8538.90 Parts for use with the apparatus of heading no. 85.35, 85.36 or 85.37, nes					Parties étant exclusivement destinées aux appareils des Nos 85.35 à 85.37, nda 8538.90
United States		3,815		34,195	États-Unis
United Kingdom		174		597	Royaume-Uni
France		66		552	France

TABLE 3. DOMESTIC EXPORTS BY COMMODITY AND COUNTRY, H.S. BASED
TABLEAU 3. EXPORTATIONS NATIONALES PAR MARCHANDISE ET PAYS, BASE DU S.H.

Commodity/Country	December 1989 Décembre 1989 Quantity Quantité	December 1989 Décembre 1989 Value Valeur $'000	Cumulative Totals Totaux cumulatifs Quantity Quantité	Cumulative Totals Totaux cumulatifs Value Valeur $'000	Marchandise/Pays	
(Cont'd)					(Suite)	
8538.90 Parts for use with the apparatus of heading no. 85.35, 85.36 or 85.37, nes					Parties étant exclusivement destinées aux appareils des Nos 85.35 à 85.37, nda	8538.90
Germany, West		3		387	Allemagne, ouest	
Italy		111		711	Italie	
Japan		50		473	Japon	
Other countries		339		2,693	Autres pays	
Total		4,561		39,610	Total	
8539.10 Sealed beam lamp units	NMB		NMB		Articles dits (phares et projecteurs scellés)	8539.10
United States	89 065	274	1 219 562	3,928	États-Unis	
United Kingdom			120 472	306	Royaume-Uni	
Other countries	2 984	10	33 814	111	Autres pays	
Total	92 049	284	1 373 848	4,346	Total	
8539.21 Filament lamps, tungsten halogen	NMB		NMB		Lampes et tubes halogènes, au tungstène	8539.21
United States	124 046	675	1 397 448	7,421	États-Unis	
Other countries			23 909	157	Autres pays	
Total	124 046	675	1 421 357	7,578	Total	
8539.22 Filament lamps, of a power not exceed 200 W and for a voltage exceeding 100 V	NMB		NMB		Lampes et tubes à incandescence d'une puis ≤ 200 W & d'une tension > 100 V	8539.22
United States	6 958 258	2,700	85 565 113	28,446	États-Unis	
United Kingdom	672	10	4 082 848	1,612	Royaume-Uni	
Germany, West	4		1 290 261	618	Allemagne, ouest	
Netherlands			1 421 606	377	Pays-Bas	
Other countries			500 078	265	Autres pays	
Total	6 958 934	2,711	92 859 906	31,320	Total	
8539.29 Filament lamps, excluding ultraviolet or infra-red lamps, nes	NMB		NMB		Lampes et tubes à incandescence, exclus ceux à rayons ultravi ou infrarouge, nda	8539.29
United States	5 096	20	704 411	697	États-Unis	
Other countries	2 422	24	491 695	626	Autres pays	
Total	7 518	45	1 196 106	1,324	Total	
8539.31 Fluorescent lamps, hot cathode	NMB		NMB		Lampes et tubes fluorescents, à cathode chaude	8539.31
United States	41 338	126	463 440	3,080	États-Unis	
Other countries	84 987	181	1 248 894	2,041	Autres pays	
Total	126 325	308	1 712 334	5,122	Total	
8539.39 Discharge lamps, other than ultra-violet lamps, nes	NMB		NMB		Lampes et tubes à décharge, autres qu'à rayons ultraviolets, nda	8539.39
United States	1 704	27	100 329	1,267	États-Unis	
Australia	10 260	128	56 736	631	Australie	
Other countries	1 658	68	42 707	451	Autres pays	
Total	13 622	223	199 772	2,349	Total	
8539.40 Ultra-violet or infra-red lamps; arc lamps	NMB		NMB		Lampes et tubes à rayons ultraviolets ou infrarouges; lampes à arc	8539.40
United States	5 747	145	12 753	301	États-Unis	
Other countries			805	10	Autres pays	
Total	5 747	145	13 558	312	Total	
8539.90 Parts of electric filament or discharge lamps, UV or IR lamps and arc-lamps					Parties de lampes et tubes électriques	8539.90
United States		402		2,857	États-Unis	
Other countries		1		119	Autres pays	
Total		403		2,977	Total	
8540.11 Cathode-ray television picture tubes, including video monitor tubes, colour	NMB		NMB		Tubes cathodiques en couleurs pour récepteurs de télévision et moniteurs v.	8540.11
United States	4 224	388	137 569	17,603	États-Unis	
Hong Kong			30 048	2,945	Hong Kong	
Singapore	17 280	1,906	135 104	13,461	Singapour	
Japan	1 024	146	9 263	1,502	Japon	
Thailand			18 144	942	Thaïlande	
Australia	1 536	249	33 577	5,298	Australie	
Mexico	5 305	487	141 051	11,972	Mexique	
Other countries			928	73	Autres pays	
Total	29 369	3,178	505 684	53,801	Total	
8540.12 Cathode-ray TV picture tubes incl video monitor tubes, B&W or other monochrome	NMB		NMB		Tubes cathodiques monochromes pour récepteurs de télévision et moniteurs v.	8540.12
Other countries	4	2	1 019	124	Autres pays	
Total	4	2	1 019	124	Total	
8540.20 Television camera tubes, image converter and other photocathode tubes	NMB		NMB		Tubes pour caméras de télévision et autres tubes à photocathode	8540.20
Other countries			1 162	97	Autres pays	
Total			1 162	97	Total	

Commodity/Country	December 1989 Décembre 1989 Quantity Quantité	December 1989 Décembre 1989 Value Valeur $'000	Cumulative Totals Totaux cumulatifs Quantity Quantité	Cumulative Totals Totaux cumulatifs Value Valeur $'000	Marchandise/Pays	
8540.30 Cathode-ray tubes, nes	NMB		NMB		Tubes cathodiques, nda	8540.30
Other countries	1 003	45	1 328	322	Autres pays	
Total	1 003	45	1 328	322	Total	
8540.41 Magnetron tubes	NMB		NMB		Tubes magnétrons	8540.41
Other countries			29	296	Autres pays	
Total			29	296	Total	
8540.42 Klystron tubes	NMB		NMB		Tubes klystrons	8540.42
United States	43	712	527	3,186	États-Unis	
United Kingdom	2	59	22	617	Royaume-Uni	
Other countries	2	18	308	1,006	Autres pays	
Total	47	790	857	4,809	Total	
8540.49 Microwave tubes, nes	NMB		NMB		Tubes pour hyperfréquences, nda	8540.49
United States	4	10	178	530	États-Unis	
Other countries			43	71	Autres pays	
Total	4	10	221	601	Total	
8540.89 Valve and tubes, nes	NMB		NMB		Lampes, tubes et valves électroniques, nda	8540.89
Other countries	813	51	16 401	198	Autres pays	
Total	813	51	16 401	198	Total	
8540.91 Parts of cathode-ray tubes					Parties de tubes cathodiques	8540.91
United States		441		5,174	États-Unis	
Thailand				935	Thaïlande	
Other countries				323	Autres pays	
Total		441		6,434	Total	
8540.99 Parts of valve and tubes, nes					Parties de lampes, tubes et valves électroniques, nda	8540.99
United States		150		1,532	États-Unis	
India				494	Inde	
Other countries		43		381	Autres pays	
Total		193		2,407	Total	
8541.10 Diodes, other than photosensitive or light emitting diodes	NMB		NMB		Diodes, autres que les photodiodes et les diodes émettrices de lumière	8541.10
United States	6 175	46	4 060 858	1,019	États-Unis	
Other countries	4 601	15	815 968	654	Autres pays	
Total	10 776	62	4 876 826	1,673	Total	
8541.21 Transistors, other than photosensitive, with a dissipation rate of less than 1 W	NMB		NMB		Transistors, autres que les photo-transi à pouvoir de dissipation inférieur à 1 W	8541.21
Other countries	64		627 229	228	Autres pays	
Total	64		627 229	228	Total	
8541.29 Transistors, other than photosensitive transistors, nes	NMB		NMB		Transistors, autres que les photo-transistors, nda	8541.29
Other countries	71 615	13	1 642 212	647	Autres pays	
Total	71 615	13	1 642 212	647	Total	
8541.30 Thyristors, diacs and triacs, other than photosensitive devices	NMB		NMB		Thyristors, diacs et triacs, autres que les dispositifs photosensibles	8541.30
Other countries	24	3	72 158	117	Autres pays	
Total	24	3	72 158	117	Total	
8541.40 Photosensitive semiconductor devices, photovoltaic cells & light emit diodes					Dispositifs photosensibles semi-condu y compris les cellules photovoltaiques	8541.40
United States		855		14,531	États-Unis	
United Kingdom		253		2,734	Royaume-Uni	
France		78		793	France	
Germany, West		21		816	Allemagne, ouest	
Switzerland		168		3,178	Suisse	
Japan		61		570	Japon	
Australia		48		347	Australie	
Other countries		229		2,228	Autres pays	
Total		1,717		25,201	Total	
8541.50 Semiconductor devices, nes					Dispositifs à semi-conducteur, nda	8541.50
United States		223		2,985	États-Unis	
Other countries		9		1,081	Autres pays	
Total		232		4,067	Total	
8541.60 Mounted piezo-electric crystals					Cristaux piézo-électriques montés	8541.60
United States		57		1,037	États-Unis	
Other countries		21		428	Autres pays	
Total		79		1,466	Total	
8541.90 Parts of mounted piezo-electric crystals and semiconductor devices					Parties de dispositifs à semi-conducteur et de cristaux piézo-électriques montés	8541.90
United States		457		5,896	États-Unis	

TABLE 3. DOMESTIC EXPORTS BY COMMODITY AND COUNTRY, H.S. BASED
TABLEAU 3. EXPORTATIONS NATIONALES PAR MARCHANDISE ET PAYS, BASE DU S.H.

Commodity/Country	December 1989 Décembre 1989 Quantity Quantité	December 1989 Décembre 1989 Value Valeur $'000	Cumulative Totals Totaux cumulatifs Quantity Quantité	Cumulative Totals Totaux cumulatifs Value Valeur $'000	Marchandise/Pays
(Cont'd)					(Suite)
8541.90 Parts of mounted piezo-electric crystals and semiconductor devices					Parties de dispositifs à semi-conducteur et de cristaux piézo-électriques montés 8541.90
Japan		159		694	Japon
Korea, South				1,899	Corée du Sud
Other countries		46		487	Autres pays
Total		662		8,977	Total
8542.11 Monolithic integrated circuits, digital	NMB		NMB		Circuits intégrés monolithiques numériques 8542.11
United States	8 966 516	138,549	70 137 403	1,002,527	États-Unis
United Kingdom	15 651	74	575 923	1,829	Royaume-Uni
Austria			67 962	1,161	Autriche
France	18 236	53	353 187	457	France
Hong Kong	305	1	341 805	532	Hong Kong
Japan	2 500	6	247 032	2,082	Japon
Korea, South			29 245	446	Corée du Sud
Taiwan	600	2	261 748	437	Taiwan
Brazil	2 190	29	35 484	353	Brésil
Mexico	650	154	2 162	489	Mexique
Other countries	4 090	23	293 610	1,226	Autres pays
Total	9 010 738	138,895	72 345 561	1,011,544	Total
8542.19 Monolithic integrated circuits, nes	NMB		NMB		Circuits intégrés monolithiques, nda 8542.19
United States	363 640	1,478	3 616 296	12,660	États-Unis
United Kingdom	150 103	458	1 382 773	4,146	Royaume-Uni
Austria	7 500	43	56 421	303	Autriche
Denmark	31 998	110	262 182	822	Danemark
Germany, West	66 122	722	589 902	3,364	Allemagne, ouest
Switzerland	14 000	67	346 188	1,340	Suisse
Hong Kong	229 531	318	2 101 400	5,241	Hong Kong
Japan	125 185	255	4 035 915	5,712	Japon
Korea, South	42 734	171	863 539	2,442	Corée du Sud
Other countries	42 520	166	681 239	2,291	Autres pays
Total	1 073 333	3,792	13 935 855	38,325	Total
8542.20 Hybrid integrated circuits	NMB		NMB		Circuits intégrés hybrides 8542.20
United States	288 323	1,199	3 529 279	10,639	États-Unis
United Kingdom	14 006	51	75 090	611	Royaume-Uni
Other countries	2 618	27	88 374	615	Autres pays
Total	304 947	1,278	3 692 743	11,866	Total
8542.80 Electronic integrated circuits and microassemblies, nes	NMB		NMB		Circuits intégrés et micro-assemblages électroniques, nda 8542.80
United States	760	60	46 630	619	États-Unis
United Kingdom	146	25	112 488	705	Royaume-Uni
Other countries	28 706	191	209 436	1,128	Autres pays
Total	29 612	277	368 554	2,453	Total
8542.90 Parts of electronic integrated circuits and microassemblies					Parties de circuits intégrés et micro-assemblages électroniques 8542.90
United States		569		13,297	États-Unis
United Kingdom		107		964	Royaume-Uni
Germany, West		3		493	Allemagne, ouest
Hong Kong		606		6,871	Hong Kong
Malaysia		284		3,262	Malaisie
China, P. Rep.				1,877	Chine, Rép. pop.
Korea, South		345		10,273	Corée du Sud
Taiwan		101		3,593	Taiwan
Other countries				718	Autres pays
Total		2,018		41,352	Total
8543.10 Particle accelerators					Accélérateurs de particules 8543.10
Switzerland		500		500	Suisse
Other countries				23	Autres pays
Total		500		523	Total
8543.20 Signal generators					Générateurs de signaux 8543.20
United States		213		1,722	États-Unis
Switzerland		3		443	Suisse
Japan		5		615	Japon
Other countries		106		1,338	Autres pays
Total		329		4,120	Total
8543.30 Machines & apparatus for electroplating, electrolysis or electrophoresis					Machines et appareils de galvano-technique, électrolyse ou électrophorèse 8543.30
United States		170		388	États-Unis
Thailand				340	Thaïlande
Other countries		203		943	Autres pays
Total		374		1,671	Total
8543.80 Electrical machines and apparatus, having individual functions, nes					Machines et appareils électriques, nda dans le présent Chapitre 8543.80
United States		2,759		25,417	États-Unis

Commodity/Country	December 1989 Décembre 1989 Quantity Quantité	December 1989 Décembre 1989 Value Valeur $'000	Cumulative Totals Totaux cumulatifs Quantity Quantité	Cumulative Totals Totaux cumulatifs Value Valeur $'000	Marchandise/Pays
(Cont'd)					(Suite)
8543.80 Electrical machines and apparatus, having individual functions, nes					Machines et appareils électriques, nda dans le présent Chapitre 8543.80
United Kingdom		185		1,928	Royaume-Uni
Belgium		13		314	Belgique
France		73		1,188	France
Germany, West		25		384	Allemagne, ouest
Italy		74		364	Italie
Netherlands		5		300	Pays-Bas
Sweden		105		628	Suède
Romania				352	Roumanie
Japan		249		1,871	Japon
Korea, South		36		625	Corée du Sud
Australia		50		923	Australie
New Zealand				326	Nouvelle-Zélande
Other countries		105		2,794	Autres pays
Total		3,686		37,420	Total
8543.90 Parts of electrical machines & apparatus having individual functions, nes					Parties du No 85.43 et de machines et appareils électriques nda dans le Cha 8543.90
United States		518		6,759	États-Unis
Iran, Isla. Rep.				303	Iran, Rép. Islam.
Other countries		41		1,331	Autres pays
Total		560		8,394	Total
8544.11 Insulated (including enamelled or anodised) winding wire of copper	KGM		KGM		Fils pour bobinages, en cuivre 8544.11
United States	278 553	1,397	3 414 630	18,907	États-Unis
Other countries	4 261	25	51 765	287	Autres pays
Total	282 814	1,423	3 466 395	19,195	Total
8544.19 Insulated (including enamelled or anodised) winding wire, nes	KGM		KGM		Fils pour bobinages, nda 8544.19
United States	584	5	139 601	883	États-Unis
Other countries	12 680	90	285 092	628	Autres pays
Total	13 264	95	424 693	1,511	Total
8544.20 Co-axial cable and other co-axial electric conductors					Câbles coaxiaux et autres conducteurs électriques coaxiaux 8544.20
United States		478		6,725	États-Unis
United Kingdom		7		475	Royaume-Uni
Other countries		110		1,902	Autres pays
Total		596		9,103	Total
8544.30 Ignition wiring sets & other wiring sets of a kind used in vehicles, aircraft etc					Jeux de fils des types utilisés dans les moyens de transport 8544.30
United States		10,873		117,180	États-Unis
Mexico		7		461	Mexique
Other countries		7		716	Autres pays
Total		10,888		118,358	Total
8544.41 Electric conductors, for a voltage not exceeding 80 V, fitted with connectors					Conducteurs électriques, pour tensions ≤ 80 V, munis de pièces de connexion 8544.41
United States		1,067		14,507	États-Unis
United Kingdom		49		491	Royaume-Uni
Other countries		68		1,564	Autres pays
Total		1,185		16,562	Total
8544.49 Electric conductors, for a voltage not exceeding 80 V, nes					Conducteurs électriques, pour tensions n'excédant pas 80 V, nda 8544.49
United States		1,420		20,140	États-Unis
United Kingdom		10		976	Royaume-Uni
Spain				3,481	Espagne
Zimbabwe				758	Zimbabwe
Hong Kong		577		1,955	Hong Kong
China, P. Rep.				471	Chine, Rép. pop.
Indonesia		159		513	Indonésie
Philippines				315	Philippines
Barbados				927	Barbade
Dominican Rep.				3,147	Rép. Dominicaine
Haiti				984	Haïti
Puerto Rico				398	Porto Rico
Other countries		70		1,481	Autres pays
Total		2,238		35,551	Total
8544.51 Electric conductors, for a voltage >80V but ≤ 1,000 V fitted with connectors					Conducteurs él pour tensions > 80 V mais ≤1.000 V munis de pcs de connexion 8544.51
United States		1,881		22,796	États-Unis
United Kingdom		125		711	Royaume-Uni
Germany, West		66		794	Allemagne, ouest
Netherlands		90		506	Pays-Bas
Libyan Arab. Jam.				324	Libyenne, Jam. ar
Mexico				365	Mexique
Other countries		77		1,518	Autres pays
Total		2,241		27,018	Total

TABLE 3. DOMESTIC EXPORTS BY COMMODITY AND COUNTRY, H.S. BASED
TABLEAU 3. EXPORTATIONS NATIONALES PAR MARCHANDISE ET PAYS, BASE DU S.H.

Commodity/Country	December 1989 Décembre 1989 Quantity Quantité	December 1989 Décembre 1989 Value Valeur $'000	Cumulative Totals Totaux cumulatifs Quantity Quantité	Cumulative Totals Totaux cumulatifs Value Valeur $'000	Marchandise/Pays	
8544.59 Electric conductors, for a voltage >80V but not exceeding 1,000 V, nes					Conducteurs électriques, pour tensions > 80 V mais n'excédant pas 1.000 V, nda	8544.59
United States		3,789		65,498	États-Unis	
United Kingdom		10		1,506	Royaume-Uni	
Italy		117		440	Italie	
Netherlands		28		401	Pays-Bas	
Spain		858		869	Espagne	
Romania				2,762	Roumanie	
Egypt		198		334	Égypte	
Hong Kong				2,197	Hong Kong	
Singapore				820	Singapour	
Japan		32		648	Japon	
Bermuda		58		770	Bermudes	
Barbados				480	Barbade	
Dominican Rep.				1,398	Rép. Dominicaine	
Haiti				606	Haïti	
Other countries		158		2,721	Autres pays	
Total		5,252		81,458	Total	
8544.60 Electric conductors, for a voltage exceeding 1,000 V, nes					Conducteurs électriques, pour tensions excédant 1.000 V, nda	8544.60
United States		3,173		36,941	États-Unis	
United Kingdom		851		1,351	Royaume-Uni	
Libyan Arab. Jam.				1,528	Libyenne, Jam. ar	
Egypt		1,308		4,177	Égypte	
China, P. Rep.				939	Chine, Rép. pop.	
Neth. Antilles				364	Antilles néerl.	
Other countries		24		995	Autres pays	
Total		5,356		46,297	Total	
8544.70 Optical fibre cables, made up of individually sheathed fibres					Câbles de fibres optiques, constitués de fibres gainées individuellement	8544.70
United States		1,578		15,205	États-Unis	
United Kingdom				615	Royaume-Uni	
Jamaica				349	Jamaïque	
Other countries				419	Autres pays	
Total		1,578		16,590	Total	
8545.11 Carbon or graphite electrodes, of a kind used for furnaces	KGM		KGM		Électrodes en charbon, des types utilisés pour fours	8545.11
United States	539 188	744	6 756 469	10,146	États-Unis	
Germany, West			1 140 390	2,661	Allemagne, ouest	
USSR			429 482	996	URSS	
Qatar			911 546	2,431	Qatar	
Saudi Arabia			1 020 223	2,184	Arabie Saoudite	
Ghana			250 454	381	Ghana	
Other countries	38 926	88	269 390	611	Autres pays	
Total	578 114	832	10 777 954	19,413	Total	
8545.19 Carbon or graphite electrodes, of a kind used for electrical purposes, nes	KGM		KGM		Électrodes en charbon, pour usages électriques, nda	8545.19
Germany, West			309 282	715	Allemagne, ouest	
Other countries	6 716	29	142 668	391	Autres pays	
Total	6 716	29	451 950	1,106	Total	
8545.20 Carbon or graphite brushes	KGM		KGM		Balais en charbon, ou en graphite pour usages électriques	8545.20
United States	15 156	718	156 054	8,511	États-Unis	
Other countries	3	2	6 062	125	Autres pays	
Total	15 159	720	162 116	8,637	Total	
8545.90 Articles of carbon or graphite, of a kind used for electrical purposes, nes					Articles en graphite ou en autre carbone avec ou sans métal, pour usages él, nda	8545.90
United States		186		2,305	États-Unis	
Other countries				224	Autres pays	
Total		186		2,529	Total	
8546.10 Electrical insulators of glass					Isolateurs pour l'électricité, en verre	8546.10
Other countries		2		43	Autres pays	
Total		2		43	Total	
8546.20 Electrical insulators of ceramics					Isolateurs pour l'électricité, en céramique	8546.20
United States		58		1,694	États-Unis	
Other countries		12		405	Autres pays	
Total		70		2,100	Total	
8546.90 Electrical insulators, nes					Isolateurs pour l'électricité, nda	8546.90
United States		142		2,164	États-Unis	
Other countries		51		745	Autres pays	
Total		194		2,910	Total	

Commodity/Country	December 1989 Décembre 1989 Quantity Quantité	December 1989 Décembre 1989 Value Valeur $'000	Cumulative Totals Totaux cumulatifs Quantity Quantité	Cumulative Totals Totaux cumulatifs Value Valeur $'000	Marchandise/Pays
8547.10 Insulating fittings of ceramics for elec machines, appliances or equipment					Pièces isolantes en céramique pour machines, appareils ou installations él 8547.10
United States		46		1,264	États-Unis
Germany, West				1,016	Allemagne, ouest
Other countries				79	Autres pays
Total		47		2,361	Total
8547.20 Insulating fittings of plastics for elec machines, appliances or equipment					Pièces isolantes en matières plastiques pour machines, app ou installations él 8547.20
Other countries				319	Autres pays
Total				319	Total
8547.90 Insulating fittings for electrical mach appliances or equipment, nes					Pièces isolantes, pour machines, appareils ou installations électriques, 8547.90
United States		57		1,026	États-Unis
Other countries		5		171	Autres pays
Total		63		1,197	Total
8548.00 Electrical parts of machinery or apparatus, nes in this Chapter					Parties électriques de machine ou d'appareils, nda dans le présent Cha 8548.00
United States		3,179		26,056	États-Unis
United Kingdom		28		2,207	Royaume-Uni
France		12		306	France
Germany, West		46		641	Allemagne, ouest
Greece				319	Grèce
Italy		9		328	Italie
Netherlands		1		384	Pays-Bas
Spain		137		432	Espagne
Switzerland		140		846	Suisse
Niger		1,012		1,021	Niger
Singapore		17		315	Singapour
Japan		72		561	Japon
Korea, South		192		685	Corée du Sud
Australia		20		821	Australie
Colombia		177		307	Colombie
Cuba				794	Cuba
Nicaragua		1,752		1,838	Nicaragua
Other countries		373		3,951	Autres pays
Total		7,175		41,820	Total
8601.10 Rail locomotives powered from an external source of electricity	NMB		NMB		Locomotives et locotracteurs, à source extérieure d'électricité 8601.10
Other countries			1	98	Autres pays
Total			1	98	Total
8601.20 Rail locomotives powered by electric batteries	NMB		NMB		Locomotives et locotracteurs, à accumulateurs électriques 8601.20
Other countries			3	104	Autres pays
Total			3	104	Total
8602.10 Rail locomotives, diesel-electric	NMB		NMB		Locomotives, diesel-électriques 8602.10
United States	9	10,456	254	373,396	États-Unis
Nicaragua			8	1,083	Nicaragua
Total	9	10,456	262	374,479	Total
8602.90 Rail locomotives nes and locomotive tenders	NMB		NMB		Locomotives nda et locomotives tenders 8602.90
United States	4	87	51	1,420	États-Unis
Other countries			2	80	Autres pays
Total	4	87	53	1,500	Total
8603.10 Self-propelled railway cars powered from an external source of electricity	NMB		NMB		Automotrices et autorails, à source extérieurs d'électricité 8603.10
United States			2	648	États-Unis
Total			2	648	Total
8603.90 Self-propelled railway cars nes	NMB		NMB		Automotrices et autorails, nda 8603.90
Other countries			3	227	Autres pays
Total			3	227	Total
8604.00 Railway maintenance-of-way service vehicles					Véhicules pr l'entretien ou le serv des voies ferrées, même autopropulsés 8604.00
United States				2,187	États-Unis
Other countries				89	Autres pays
Total				2,277	Total
8605.00 Railway passenger and special purpose coaches, not self-propelled	NMB		NMB		Voitures à voyageurs et autres voitures spéciales, sauf voitures autopropulsées 8605.00
United States			1	865	États-Unis
Total			1	865	Total

TABLE 3. DOMESTIC EXPORTS BY COMMODITY AND COUNTRY, H.S. BASED
TABLEAU 3. EXPORTATIONS NATIONALES PAR MARCHANDISE ET PAYS, BASE DU S.H.

Commodity/Country	December 1989 Décembre 1989 Quantity Quantité	December 1989 Décembre 1989 Value Valeur $'000	Cumulative Totals Totaux cumulatifs Quantity Quantité	Cumulative Totals Totaux cumulatifs Value Valeur $'000	Marchandise/Pays	
8606.10 Railway tank cars, not self-propelled	NMB		NMB		Wagons-citernes, sauf autopropulsés	8606.10
United States	1	57	37	5,202	États-Unis	
Zambia			6	545	Zambie	
Other countries			6	67	Autres pays	
Total	1	57	49	5,815	Total	
8606.30 Railway cars, self-discharging, other than tank or refrigerated type	NMB		NMB		Wagons à déchargement automatique, a/q wagons-citernes ou frigorifiques	8606.30
United States			28	674	États-Unis	
Total			28	674	Total	
8606.91 Railway cars, closed and covered	NMB		NMB		Wagons couverts et fermés	8606.91
United States	21	1,202	32	1,414	États-Unis	
Zambia			149	10,080	Zambie	
Other countries			9	63	Autres pays	
Total	21	1,202	190	11,558	Total	
8606.92 Railway cars, open, with non-removable sides of a height exceeding 60 cm	NMB		NMB		Wagons ouverts, à parois non amovibles d'une hauteur excédant 60 cm	8606.92
Indonesia			265	16,040	Indonésie	
Other countries			2	160	Autres pays	
Total			267	16,200	Total	
8606.99 Railway cars nes	NMB		NMB		Wagons nda	8606.99
United States	38	2,176	43	2,260	États-Unis	
Other countries			33	194	Autres pays	
Total	38	2,176	76	2,454	Total	
8607.11 Driving bogies and bissel-bogies					Bogies et bissels de traction	8607.11
United States		174		6,334	États-Unis	
Other countries				39	Autres pays	
Total		174		6,373	Total	
8607.12 Bogies and bissel-bogies nes					Bogies et bissels, nda	8607.12
United States		48		1,850	États-Unis	
Total		48		1,850	Total	
8607.19 Axles and wheels and parts					Essieux et roues et leurs parties	8607.19
United States		1,640		34,558	États-Unis	
Japan				348	Japon	
Taiwan				306	Taiwan	
Peru				358	Pérou	
Other countries				640	Autres pays	
Total		1,640		36,212	Total	
8607.21 Air brakes and parts for railway rolling stock					Freins à air comprimé et leurs parties, de véhicules pour voies ferrées	8607.21
United States		2,655		43,074	États-Unis	
Other countries				54	Autres pays	
Total		2,656		43,129	Total	
8607.29 Brakes nes and parts thereof for railway rolling stock					Freins nda et leurs parties, véhicules pour voies ferrées	8607.29
United States		154		889	États-Unis	
Other countries				210	Autres pays	
Total		154		1,099	Total	
8607.30 Coupling devices and parts for railway rolling stock					Systèmes d'attelage, et leurs parties, de véhicules pour voies ferrées	8607.30
Other countries				86	Autres pays	
Total				86	Total	
8607.91 Locomotive parts nes					Parties nda, de locomotives ou de locotracteurs	8607.91
United States		1,257		12,525	États-Unis	
Germany, West		37		1,682	Allemagne, ouest	
Greece		15		611	Grèce	
Spain		66		1,721	Espagne	
Bahrain		222		336	Bahreïn	
Kenya				362	Kenya	
Tanzania, Un. Rep				1,057	Tanzanie, Rép. un	
Cameroon		1,777		1,941	Cameroun	
Burkina Faso				1,148	Burkina Faso	
Tunisia		76		381	Tunisie	
Bangladesh				889	Bangladesh	
India				2,338	Inde	
Pakistan				1,828	Pakistan	
Australia		3		467	Australie	
Peru				407	Pérou	
Other countries		110		2,178	Autres pays	
Total		3,565		29,876	Total	

Commodity/Country	December 1989 Décembre 1989 Quantity Quantité	December 1989 Décembre 1989 Value Valeur $'000	Cumulative Totals Totaux cumulatifs Quantity Quantité	Cumulative Totals Totaux cumulatifs Value Valeur $'000	Marchandise/Pays	
8607.99 Railway rolling stock parts nes					Parties nda, de véhicules pour voies ferrées ou similaires	8607.99
United States		9,519		90,644	États-Unis	
Spain		54		310	Espagne	
Other countries		305		1,667	Autres pays	
Total		9,879		92,622	Total	
8608.00 Signalling devices for railways, waterways and airports and parts thereof					Appareils de signalisation, pour voies ferrées, fluviales, aérodromes/leurs pts	8608.00
United States		189		2,372	États-Unis	
Other countries		6		150	Autres pays	
Total		196		2,523	Total	
8609.00 Cargo containers designed to be carried by one or more modes of transport					Cadres et conteneurs, spcl conçus et équipés pr un ou plus modes/trans	8609.00
United States		311		10,480	États-Unis	
Other countries				195	Autres pays	
Total		311		10,676	Total	
8701.10 Pedestrian controlled tractors	NMB		NMB		Motoculteurs	8701.10
Other countries			25	276	Autres pays	
Total			25	276	Total	
8701.20 Road tractors for semi-trailers (truck tractors)	NMB		NMB		Tracteurs routiers pour semi-remorques (tracteurs pour camions)	8701.20
United States	839	38,944	10 196	588,359	États-Unis	
Indonesia			4	388	Indonésie	
Taiwan			4	580	Taiwan	
Other countries			31	1,222	Autres pays	
Total	839	38,944	10 235	590,550	Total	
8701.30 Track-laying tractors (crawlers)	NMB		NMB		Tracteurs à chenilles	8701.30
United States	78	1,176	282	5,279	États-Unis	
Other countries			3	154	Autres pays	
Total	78	1,176	285	5,433	Total	
8701.90 Wheeled tractors nes	NMB		NMB		Tracteurs nda, actionnés par un moteur à combustion interne	8701.90
United States	392	25,305	4 437	275,688	États-Unis	
United Kingdom	200	107	360	1,556	Royaume-Uni	
Austria			7	521	Autriche	
Belgium	217	17	244	1,833	Belgique	
France	4	323	43	3,544	France	
Germany, West	1	71	9	592	Allemagne, ouest	
Spain	2	157	16	1,314	Espagne	
Sweden			21	870	Suède	
Libyan Arab. Jam.			3	423	Libyenne, Jam. ar	
Ghana			2	303	Ghana	
South Africa			13	1,116	Afrique du Sud	
Swaziland			6	405	Swaziland	
Gabon			4	383	Gabon	
Côte-d'Ivoire			21	2,620	Côte-d'Ivoire	
Japan			3	438	Japon	
Australia	6	425	163	11,334	Australie	
New Zealand	2	126	10	703	Nouvelle-Zélande	
Guyana			4	432	Guyane	
Chile	10	656	35	2,434	Chili	
Other countries	1	55	41	2,100	Autres pays	
Total	835	27,247	5 442	308,618	Total	
8702.10 Diesel powered buses with a seating capacity of > nine persons	NMB		NMB		Autobus à moteur diesel ou semi-diesel, de plus de neuf places assises	8702.10
United States	144	11,747	1 495	122,706	États-Unis	
Sweden	1	144	3	437	Suède	
Cuba			9	489	Cuba	
Dominican Rep.	2	92	30	1,051	Rép. Dominicaine	
Other countries			1	58	Autres pays	
Total	147	11,984	1 538	124,742	Total	
8702.90 Buses with a seating capacity of more than nine persons nes	NMB		NMB		Autobus nda, avec capacité de plus de neuf places assises	8702.90
United States	755	10,393	15 406	198,170	États-Unis	
Sweden			46	979	Suède	
Other countries			16	285	Autres pays	
Total	755	10,393	15 468	199,435	Total	
8703.10 Snowmobiles, golf cars and similar vehicles	NMB		NMB		Véhicules conçus pr se dépl sur neige, pr trans de pers sur ter golf, véh sim	8703.10
United States	161	1,098	19 517	75,011	États-Unis	
Austria			274	1,621	Autriche	
Finland	12	51	1 481	5,600	Finlande	
Norway			72	304	Norvège	
Sweden	378	1,455	480	1,845	Suède	

TABLE 3. DOMESTIC EXPORTS BY COMMODITY AND COUNTRY, H.S. BASED
TABLEAU 3. EXPORTATIONS NATIONALES PAR MARCHANDISE ET PAYS, BASE DU S.H.

Commodity/Country	December 1989 Décembre 1989 Quantity Quantité	December 1989 Décembre 1989 Value Valeur $'000	Cumulative Totals Totaux cumulatifs Quantity Quantité	Cumulative Totals Totaux cumulatifs Value Valeur $'000	Marchandise/Pays
(Cont'd)					(Suite)
8703.10 Snowmobiles, golf cars and similar vehicles	NMB		NMB		Véhicules conçus pr se dépl sur neige, pr trans de pers sur ter golf, véh sim 8703.10
Other countries	59	296	379	1,212	Autres pays
Total	610	2,902	22 203	85,596	Total
8703.21 Automobiles with reciprocating piston engine displacing not more than 1000 cc	NMB		NMB		Automobiles, à moteur à piston alt d'une cylindrée n'excédant pas 1.000 cm³ 8703.21
United States	13	73	132	751	États-Unis
United Kingdom	28	105	109	629	Royaume-Uni
France			104	376	France
Australia	20	93	90	397	Australie
Other countries	1	7	8	45	Autres pays
Total	62	279	443	2,199	Total
8703.22 Automobiles with reciprocating piston engine displacing > 1000 cc to 1500 cc	NMB		NMB		Automobiles, à moteur à piston alt d'une cylindrée > 1.000 cm³ à 1.500 cm³ 8703.22
United States	5 263	44,181	64 345	553,969	États-Unis
Belgium	66	563	66	563	Belgique
Kuwait			13	325	Koweït
Puerto Rico	64	512	122	1,002	Porto Rico
Other countries	11	134	93	765	Autres pays
Total	5 404	45,390	64 639	556,625	Total
8703.23 Automobiles with reciprocating piston engine displacing > 1500 cc to 3000 cc	NMB		NMB		Automobiles, à moteur à piston alt d'une cylindrée > 1.500 cm³ à 3.000 cm³ 8703.23
United States	48 064	536,611	649 169	7,557,319	États-Unis
Belgium	5	82	35	548	Belgique
Germany, West	13	214	147	2,398	Allemagne, ouest
Netherlands	28	93	58	538	Pays-Bas
Sweden	4	63	47	868	Suède
Switzerland			186	2,901	Suisse
United Arab Emir.	1	16	43	658	Émir. arabes unis
Kuwait			37	717	Koweït
Saudi Arabia	1	16	46	729	Arabie Saoudite
Japan	44	728	195	3,134	Japon
Taiwan	19	234	2 922	39,839	Taiwan
Guam			71	1,044	Guam
Puerto Rico	19	266	314	4,029	Porto Rico
Other countries	7	125	207	2,816	Autres pays
Total	48 205	538,454	653 477	7,617,546	Total
8703.24 Automobiles with reciprocating piston engine displacing > 3000 cc	NMB		NMB		Automobiles, à moteur à piston alt d'une cylindrée excédant 3.000 cm³ 8703.24
United States	45 936	725,826	482 350	7,724,875	États-Unis
United Kingdom	2	52	51	1,381	Royaume-Uni
Finland	16	200	67	930	Finlande
Germany, West			97	1,790	Allemagne, ouest
Netherlands			31	516	Pays-Bas
Norway	2	55	25	705	Norvège
Sweden	118	2,096	720	14,614	Suède
Switzerland			89	1,396	Suisse
United Arab Emir.	9	121	14	321	Émir. arabes unis
Iraq			15	517	Irak
Kuwait			58	1,339	Koweït
Japan			85	1,455	Japon
Taiwan	442	6,372	1 126	16,514	Taiwan
Guam	21	277	59	795	Guam
Puerto Rico	58	777	396	5,377	Porto Rico
Other countries	13	242	91	1,533	Autres pays
Total	46 617	736,022	485 274	7,774,066	Total
8703.32 Automobiles with diesel engine displacing more than 1500 cc to 2500 cc	NMB		NMB		Automobiles, à moteur diesel/semi-diesel d'une cylind > 1.500 cm³ à 2.500 cm³ 8703.32
Norway	1	35	10	516	Norvège
Other countries			3	42	Autres pays
Total	1	35	13	559	Total
8703.33 Automobiles with diesel engine displacing more than 2500 cc	NMB		NMB		Automobiles, à moteur diesel/semi-diesel d'une cylindrée excédant 2.500 cm³ 8703.33
United States	1	38	14	548	États-Unis
Other countries	1	32	24	712	Autres pays
Total	2	71	38	1,261	Total
8703.90 Automobiles nes including gas turbine powered	NMB		NMB		Automobiles nda, à turbine à gaz 8703.90
Finland			13	302	Finlande
Other countries			7	173	Autres pays
Total			20	476	Total
8704.10 Dump trucks designed for off-highway use	NMB		NMB		Tombereaux automoteurs conçus pr être utilisés en dehors du réseau routier 8704.10
United States	23	4,660	253	46,928	États-Unis
Greece			2	674	Grèce

Commodity/Country	December 1989 Décembre 1989 Quantity Quantité	December 1989 Décembre 1989 Value Valeur $'000	Cumulative Totals Totaux cumulatifs Quantity Quantité	Cumulative Totals Totaux cumulatifs Value Valeur $'000	Marchandise/Pays	
(Cont'd)					(Suite)	
8704.10 Dump trucks designed for off-highway use	NMB		NMB		Tombereaux automoteurs conçus pr être utilisés en dehors du réseau routier	8704.10
Spain			4	1,202	Espagne	
Saudi Arabia	2	611	2	611	Arabie Saoudite	
South Africa			4	615	Afrique du Sud	
Algeria			21	5,691	Algérie	
Japan			3	786	Japon	
Korea, South			5	1,035	Corée du Sud	
Papua, N.G.			14	12,948	Papouasie, N.-G.	
Australia			13	3,315	Australie	
Chile			8	2,832	Chili	
Peru			12	3,023	Pérou	
Jamaica			4	1,010	Jamaïque	
Mexico			1	348	Mexique	
Other countries			3	274	Autres pays	
Total	25	5,271	349	81,301	Total	
8704.21 Diesel powered trucks with a GVW not exceeding five tonnes	NMB		NMB		Camions à mot diesel/semi-diesel, d'un poids en charge max ≤ 5 tonnes	8704.21
United States	2 729	46,006	24 776	414,359	États-Unis	
Austria	5	79	57	955	Autriche	
Denmark	5	81	80	1,395	Danemark	
Finland	173	2,757	1 986	31,896	Finlande	
Netherlands			32	523	Pays-Bas	
Norway	13	229	444	7,811	Norvège	
Sweden			192	3,181	Suède	
New Zealand			30	413	Nouvelle-Zélande	
Puerto Rico			26	329	Porto Rico	
Other countries			66	1,007	Autres pays	
Total	2 925	49,153	27 689	461,874	Total	
8704.22 Diesel powered trucks with a GVW exc five tonnes but not exc twenty tonnes	NMB		NMB		Camions à mot diesel/semi-diesel, d'un poids en charge max > 5 ton, ≤ 20 ton	8704.22
United States	1 874	49,163	20 681	576,431	États-Unis	
Malaysia			15	1,643	Malaisie	
Singapore	4	578	22	3,171	Singapour	
Puerto Rico			4	379	Porto Rico	
Other countries	2	196	47	2,156	Autres pays	
Total	1 880	49,938	20 769	583,782	Total	
8704.23 Diesel powered trucks with a GVW exceeding twenty tonnes	NMB		NMB		Camions à moteur diesel ou semi-diesel, d'un poids en charge maximal > 20 tonnes	8704.23
United States	2	185	94	6,837	États-Unis	
Australia	5	345	147	6,481	Australie	
Chile			3	1,008	Chili	
Other countries			5	329	Autres pays	
Total	7	531	249	14,656	Total	
8704.31 Gas powered trucks with a GVW not exceeding five tonnes	NMB		NMB		Camions à moteur à piston à allumage par étincelles d'un poids, char max ≤ 5 ton	8704.31
St Pierre-Miq.			28	417	St-Pierre-Miq.	
United States	28 835	420,772	379 325	5,369,925	États-Unis	
United Kingdom	3	35	151	719	Royaume-Uni	
Finland	27	419	285	4,004	Finlande	
Germany, West	9	51	75	559	Allemagne, ouest	
Netherlands	12	173	56	822	Pays-Bas	
Norway	2	46	44	789	Norvège	
Sweden	298	4,547	1 094	17,118	Suède	
Saudi Arabia			22	305	Arabie Saoudite	
New Zealand			30	414	Nouvelle-Zélande	
Guam			20	357	Guam	
Puerto Rico	5	71	139	1,765	Porto Rico	
Other countries	14	81	339	2,300	Autres pays	
Total	29 205	426,197	381 608	5,399,500	Total	
8704.32 Gas powered trucks with a GVW exceeding five tonnes	NMB		NMB		Camions à moteur à piston à allumage par étincelles d'un poids, char max > 5 ton	8704.32
United States	913	12,957	12 327	171,838	États-Unis	
Saudi Arabia			7	647	Arabie Saoudite	
Other countries	1	5	10	131	Autres pays	
Total	914	12,962	12 344	172,617	Total	
8704.90 Trucks nes	NMB		NMB		Camions, nda	8704.90
United States			8	588	États-Unis	
Other countries			315	71	Autres pays	
Total			323	660	Total	
8705.10 Mobile cranes	NMB		NMB		Camions-grues	8705.10
United States			5	534	États-Unis	
Colombia			20	1,393	Colombie	
Other countries			3	510	Autres pays	
Total			28	2,438	Total	

TABLE 3. DOMESTIC EXPORTS BY COMMODITY AND COUNTRY, H.S. BASED
TABLEAU 3. EXPORTATIONS NATIONALES PAR MARCHANDISE ET PAYS, BASE DU S.H.

Commodity/Country	December 1989 Décembre 1989 Quantity Quantité	December 1989 Décembre 1989 Value Valeur $'000	Cumulative Totals Totaux cumulatifs Quantity Quantité	Cumulative Totals Totaux cumulatifs Value Valeur $'000	Marchandise/Pays	
8705.20 Mobile drilling derricks	NMB		NMB		Derricks automobiles pour le sondage ou le forage	8705.20
United States	1	163	8	2,197	États-Unis	
Germany, West			2	308	Allemagne, ouest	
Other countries			10	436	Autres pays	
Total	1	163	20	2,942	Total	
8705.30 Fire fighting vehicles	NMB		NMB		Voiture de lutte contre l'incendie	8705.30
United States	4	1,312	26	4,173	États-Unis	
Other countries	1	250	3	450	Autres pays	
Total	5	1,562	29	4,623	Total	
8705.40 Mobile concrete mixers	NMB		NMB		Camions-bétonnières	8705.40
United States			4	324	États-Unis	
Other countries			2	36	Autres pays	
Total			6	360	Total	
8705.90 Special purpose motor vehicles nes	NMB		NMB		Véhicules automobiles à usages spéciaux nda	8705.90
United States	19	2,193	343	26,481	États-Unis	
Belgium			2	491	Belgique	
France			6	743	France	
India			1	1,244	Inde	
China, P. Rep.	1	1,170	6	3,395	Chine, Rép. pop.	
Taiwan			20	730	Taiwan	
Other countries	2	297	60	1,774	Autres pays	
Total	22	3,661	438	34,861	Total	
8706.00 Chassis fitted with engines for the vehicles of heading Nos 87.01 to 87.05	NMB		NMB		Châssis des véhicules automobiles des Nos 87.01 à 87.05 équip de leur moteur	8706.00
United States	38	3,722	585	59,181	États-Unis	
Peru			5	2,096	Pérou	
Jamaica			2	549	Jamaïque	
Other countries			18	184	Autres pays	
Total	38	3,722	610	62,011	Total	
8707.10 Bodies for passenger carrying vehicles	NMB		NMB		Carrosseries pour voitures de tourisme	8707.10
United States	90	20	5 847	509	États-Unis	
Other countries	13	3	44	17	Autres pays	
Total	103	24	5 891	527	Total	
8707.90 Bodies for tractors, buses, trucks and special purpose vehicles	NMB		NMB		Carrosseries pour tracteurs, autobus, camions et véhicules à usages spéciaux	8707.90
United States	276	11,170	4 943	116,654	États-Unis	
Other countries			56	1,067	Autres pays	
Total	276	11,170	4 999	117,722	Total	
8708.10 Bumpers and parts for motor vehicles					Pare-chocs et leurs parties, pour véhicules automobiles	8708.10
United States		34,627		446,337	États-Unis	
Mexico		624		9,115	Mexique	
Other countries		3		453	Autres pays	
Total		35,255		455,905	Total	
8708.21 Safety seat belts for motor vehicles					Ceintures de sécurité, pour véhicules automobiles	8708.21
United States		5,501		84,823	États-Unis	
Mexico		15		1,595	Mexique	
Other countries		25		361	Autres pays	
Total		5,541		86,780	Total	
8708.29 Parts and accessories of bodies nes for motor vehicles					Parties et accessoires de carrosseries nda, pour véhicules automobiles	8708.29
United States		86,370		1,317,395	États-Unis	
United Kingdom		34		573	Royaume-Uni	
Germany, West		162		444	Allemagne, ouest	
Netherlands		33		473	Pays-Bas	
Sweden		30		908	Suède	
Iraq		37		1,351	Irak	
Saudi Arabia				407	Arabie Saoudite	
Japan		56		410	Japon	
Korea, South				312	Corée du Sud	
Taiwan				346	Taiwan	
Australia		873		10,656	Australie	
Colombia		1,005		7,665	Colombie	
Venezuela		85		898	Venezuela	
Mexico		748		12,535	Mexique	
Other countries				1,395	Autres pays	
Total		89,438		1,355,776	Total	
8708.31 Mounted brake linings for motor vehicles					Garnitures de freins montées, pour véhicules automobiles	8708.31
United States		3,859		55,569	États-Unis	

Commodity/Country	December 1989 Décembre 1989 Quantity Quantité	December 1989 Décembre 1989 Value Valeur $'000	Cumulative Totals Totaux cumulatifs Quantity Quantité	Cumulative Totals Totaux cumulatifs Value Valeur $'000	Marchandise/Pays	
(Cont'd)					(Suite)	
8708.31 Mounted brake linings for motor vehicles					Garnitures de freins montées, pour véhicules automobiles	8708.31
Netherlands		10		300	Pays-Bas	
Australia		87		700	Australie	
Other countries		125		1,832	Autres pays	
Total		4,082		58,402	Total	
8708.39 Brake system parts nes for motor vehicles					Servo-freins, et leurs parties nda, pour véhicules automobiles	8708.39
United States		32,600		475,721	États-Unis	
United Kingdom		74		1,670	Royaume-Uni	
Germany, West		375		502	Allemagne, ouest	
Australia		163		3,474	Australie	
Mexico		40		592	Mexique	
Other countries		112		2,074	Autres pays	
Total		33,367		484,035	Total	
8708.40 Tansmissions for motor vehicles					Boîtes de vitesses, pour véhicules automobiles	8708.40
United States		7,283		403,012	États-Unis	
Mexico		1,288		18,938	Mexique	
Other countries		29		1,035	Autres pays	
Total		8,600		422,987	Total	
8708.50 Drive axles with differential for motor vehicles					Ponts avec différentiels, pour véhicules automobiles	8708.50
United States		9,597		138,196	États-Unis	
Other countries		73		408	Autres pays	
Total		9,670		138,604	Total	
8708.60 Non-driving axles and parts for motor vehicles					Essieux porteurs et leurs parties, pour véhicules automobiles	8708.60
United States		2,053		36,934	États-Unis	
Australia				446	Australie	
Peru				587	Pérou	
Other countries		2		110	Autres pays	
Total		2,055		38,079	Total	
8708.70 Wheels including parts and accessories for motor vehicles					Roues, leurs parties et accessoires, pour véhicules automobiles	8708.70
United States		24,315		369,698	États-Unis	
Germany, West		1,609		29,632	Allemagne, ouest	
Germany, East				510	Allemagne, est	
Japan		1,496		19,722	Japon	
Korea, South		466		4,903	Corée du Sud	
Australia				687	Australie	
Brazil				561	Brésil	
Mexico		312		1,886	Mexique	
Other countries		12		626	Autres pays	
Total		28,212		428,229	Total	
8708.80 Shock absorbers for motor vehicles					Amortisseurs de suspension, pour véhicules automobiles	8708.80
United States		5,005		65,795	États-Unis	
Australia		46		328	Australie	
Mexico		45		1,339	Mexique	
Other countries		23		778	Autres pays	
Total		5,120		68,242	Total	
8708.91 Radiators for motor vehicles					Radiateurs, pour véhicules automobiles	8708.91
United States		9,345		149,688	États-Unis	
Germany, West				410	Allemagne, ouest	
Other countries		10		447	Autres pays	
Total		9,356		150,546	Total	
8708.92 Mufflers and exhaust pipes for motor vehicles					Silencieux et tuyaux d'échappement, pour véhicules automobiles	8708.92
United States		7,722		101,148	États-Unis	
Other countries		56		720	Autres pays	
Total		7,779		101,868	Total	
8708.93 Clutches and parts for motor vehicles					Embrayages et leurs parties, pour véhicules automobiles	8708.93
United States		1,184		17,432	États-Unis	
Other countries		4		192	Autres pays	
Total		1,189		17,625	Total	
8708.94 Steering wheels, steering columns and steering boxes for motor vehicles					Volants, colonnes et boîtiers de direction, pour véhicules automobiles	8708.94
United States		5,556		94,285	États-Unis	
Japan				564	Japon	
Mexico		38		873	Mexique	
Other countries		3		124	Autres pays	
Total		5,598		95,847	Total	

TABLE 3. DOMESTIC EXPORTS BY COMMODITY AND COUNTRY, H.S. BASED
TABLEAU 3. EXPORTATIONS NATIONALES PAR MARCHANDISE ET PAYS, BASE DU S.H.

Commodity/Country	December 1989 Décembre 1989 Quantity Quantité	December 1989 Décembre 1989 Value Valeur $'000	Cumulative Totals Totaux cumulatifs Quantity Quantité	Cumulative Totals Totaux cumulatifs Value Valeur $'000	Marchandise/Pays
8708.99 Motor vehicle parts nes					Parties nda, pour véhicules automobiles 8708.99
United States		200,203		3,143,833	États-Unis
United Kingdom		757		9,608	Royaume-Uni
Ireland				303	Irlande
Belgium		651		6,867	Belgique
Denmark		2		400	Danemark
Finland		23		1,571	Finlande
France		189		3,344	France
Germany, West		509		5,798	Allemagne, ouest
Italy		45		625	Italie
Netherlands		144		888	Pays-Bas
Sweden		1,787		12,215	Suède
Switzerland		6		320	Suisse
USSR		21		606	URSS
Kuwait		65		419	Koweït
Libyan Arab. Jam.		12		446	Libyenne, Jam. ar
Saudi Arabia		67		1,001	Arabie Saoudite
South Africa		34		539	Afrique du Sud
Algeria		149		1,942	Algérie
India		92		1,055	Inde
Singapore		49		1,698	Singapour
Japan		148		2,715	Japon
Korea, South		409		2,886	Corée du Sud
Taiwan				2,226	Taiwan
Australia		1,069		18,142	Australie
New Zealand		2		625	Nouvelle-Zélande
Colombia		86		658	Colombie
Mexico		1,555		24,029	Mexique
Other countries		456		7,061	Autres pays
Total		208,545		3,251,834	Total
8709.11 Work trucks, electrically powered, for use in factories and warehouses	NMB		NMB		Chariots automobiles électriques, utilisés dans les usines et entrepôts 8709.11
United States			1 520	2,096	États-Unis
Total			1 520	2,096	Total
8709.19 Work trucks not electrically powered	NMB		NMB		Chariots automobiles non électriques 8709.19
United States			62	814	États-Unis
Other countries			61	326	Autres pays
Total			123	1,140	Total
8709.90 Work truck parts					Parties pour chariots automobiles 8709.90
United States		630		9,442	États-Unis
Other countries				1,135	Autres pays
Total		630		10,577	Total
8710.00 Tanks and other armoured fighting vehicles, motorised, and parts					Chars et automobiles blindées de combat, armés ou non; leurs parties 8710.00
United States		2,683		82,260	États-Unis
Other countries				173	Autres pays
Total		2,683		82,434	Total
8711.10 Motorcycles with reciprocating piston engine displacing 50 cc or less	NMB		NMB		Motocycles à moteur à piston alternatif, d'une cylindrée n'excédant pas 50 cm^3 8711.10
Other countries			2	1	Autres pays
Total			2	1	Total
8711.20 Motorcycles with reciprocating piston engine displacing > 50 cc to 250 cc	NMB		NMB		Motocycles à moteur à piston alternatif, d'une cylindrée > 50 cm^3 à 250 cm^3 8711.20
Other countries			19	54	Autres pays
Total			19	54	Total
8711.30 Motorcycles with reciprocating piston engine displacing > 250 cc to 500 cc	NMB		NMB		Motocycles à moteur à piston alternatif, d'une cylindrée > 250 cm^3 à 500 cm^3 8711.30
Netherlands	137	173	295	396	Pays-Bas
Other countries			32	88	Autres pays
Total	137	173	327	484	Total
8711.40 Motorcycles with reciprocating piston engine displacing > 500 cc to 800 cc	NMB		NMB		Motocycles à moteur à piston alternatif, d'une cylindrée > 500 cm^3 à 800 cm^3 8711.40
Other countries			101	188	Autres pays
Total			101	188	Total
8711.50 Motorcycles with reciprocating piston engine displacing more than 800 cc	NMB		NMB		Motocylces à moteur à piston alternatif, d'une cylindrée excédant 800 cm^3 8711.50
Other countries			76	150	Autres pays
Total			76	150	Total
8711.90 Motorcycles with other than a reciprocating piston engine	NMB		NMB		Motocycles équipés d'un moteur auxiliaire 8711.90
Other countries			106	25	Autres pays
Total			106	25	Total

Commodity/Country	December 1989 Décembre 1989 Quantity Quantité	December 1989 Décembre 1989 Value Valeur $'000	Cumulative Totals Totaux cumulatifs Quantity Quantité	Cumulative Totals Totaux cumulatifs Value Valeur $'000	Marchandise/Pays	
8712.00 Bicycles and other cycles (including delivery tricycles), not motorised	NMB		NMB		Bicyclettes et autres cycles (y compris les triporteurs), sans moteur	8712.00
United States	218	111	6 796	1,906	États-Unis	
United Kingdom			72 529	9,943	Royaume-Uni	
Belgium			552	329	Belgique	
Other countries	1		5 846	657	Autres pays	
Total	219	112	85 723	12,837	Total	
8713.10 Wheelchairs not mechanically propelled	NMB		NMB		Fauteuils roulants, sans mécanisme de propulsion	8713.10
Belgium			201	337	Belgique	
Other countries			194	114	Autres pays	
Total			395	451	Total	
8713.90 Wheelchairs, mechanically propelled	NMB		NMB		Fauteuils roulants, avec moteur ou autre mécanisme de propulsion	8713.90
United States	197	264	2 613	5,006	États-Unis	
United Kingdom			323	504	Royaume-Uni	
Belgium			1 926	3,448	Belgique	
Other countries	6	16	541	1,249	Autres pays	
Total	203	280	5 403	10,208	Total	
8714.19 Motorcycle parts nes					Parties pour motocycles, nda	8714.19
Other countries		67		315	Autres pays	
Total		67		315	Total	
8714.20 Wheelchair parts nes					Parties pour fauteuils roulants, nda	8714.20
United States		245		2,467	États-Unis	
Netherlands				686	Pays-Bas	
Australia		15		415	Australie	
Other countries		82		904	Autres pays	
Total		343		4,473	Total	
8714.91 Bicycle frames and forks, and parts thereof					Cadres et fourches, et leurs parties, pour bicyclettes	8714.91
United States		27		334	États-Unis	
Other countries		6		28	Autres pays	
Total		33		363	Total	
8714.92 Bicycle wheel rims and spokes					Jantes et rayons, pour bicyclettes	8714.92
United States		71		852	États-Unis	
Total		71		852	Total	
8714.93 Bicycle hubs and free-wheel sprocket wheels					Moyeux et pignons de roues libres, pour bicyclettes	8714.93
Other countries				65	Autres pays	
Total				65	Total	
8714.94 Bicycle brakes, including coaster braking hubs, and parts thereof					Freins, y compris les moyeux à freins, et leurs parties, pour bicyclettes	8714.94
Other countries				38	Autres pays	
Total				38	Total	
8714.95 Bicycle saddles					Selles pour bicyclettes	8714.95
Other countries				18	Autres pays	
Total				18	Total	
8714.96 Bicycle pedals and crank-gear and parts thereof					Pédales et pédaliers, et leurs parties, pour bicyclettes	8714.96
Other countries				74	Autres pays	
Total				74	Total	
8714.99 Bicycle parts nes					Parties pour bicyclettes, nda	8714.99
United States				356	États-Unis	
Other countries		22		504	Autres pays	
Total		22		861	Total	
8716.10 Trailers for housing or camping	NMB		NMB		Remorques et semi-remorques pour l'habitation ou le camping	8716.10
United States	9	205	161	2,645	États-Unis	
Other countries	1	13	7	56	Autres pays	
Total	10	218	168	2,701	Total	
8716.20 Trailers for agricultural purposes	NMB		NMB		Remorques et semi-remorques, pour usages agricoles	8716.20
United States			108	412	États-Unis	
Other countries			4	34	Autres pays	
Total			112	447	Total	
8716.31 Tanker trailers and semi-trailers	NMB		NMB		Remorques et semi-remorques, citernes	8716.31
United States	4	344	36	2,470	États-Unis	
Total	4	344	36	2,470	Total	

TABLE 3. DOMESTIC EXPORTS BY COMMODITY AND COUNTRY, H.S. BASED
TABLEAU 3. EXPORTATIONS NATIONALES PAR MARCHANDISE ET PAYS, BASE DU S.H.

Commodity/Country	December 1989 Décembre 1989		Cumulative Totals Totaux cumulatifs		Marchandise/Pays	
	Quantity Quantité	Value Valeur $'000	Quantity Quantité	Value Valeur $'000		
8716.39 Trailers nes for the transport of goods	NMB		NMB		Remorques et semi-remorques nda, pour le transport de marchandises	8716.39
United States	208	1,248	3 040	20,961	États-Unis	
Malaysia			15	492	Malaisie	
Other countries			14	572	Autres pays	
Total	208	1,248	3 069	22,026	Total	
8716.40 Trailers and semi-trailers nes	NMB		NMB		Remorques et semi-remorques nda	8716.40
United States	14	377	140	4,420	États-Unis	
Other countries			3	23	Autres pays	
Total	14	377	143	4,443	Total	
8716.80 Wheelbarrows, hand-carts, rickshaws and other hand propelled vehicles	NMB		NMB		Brouettes, poussettes, pousse-pousse, et autres véhicules non auto	8716.80
United States	438	279	11 429	5,141	États-Unis	
Other countries			833	450	Autres pays	
Total	438	279	12 262	5,591	Total	
8716.90 Trailer and other vehicle parts nes					Parties nda, de remorques et semi-remorques, et autres véh non automobiles	8716.90
United States		1,619		24,645	États-Unis	
United Kingdom		94		403	Royaume-Uni	
Australia		85		1,839	Australie	
New Zealand				566	Nouvelle-Zélande	
Other countries		4		853	Autres pays	
Total		1,803		28,308	Total	
8801.10 Gliders and hang gliders	NMB		NMB		Planeurs et ailes delta	8801.10
Other countries			11	99	Autres pays	
Total			11	99	Total	
8801.90 Balloons, dirigibles and non-powered aircraft nes	NMB		NMB		Ballons, dirigeables et autres véh aériens, non conçus pr la prop à moteur	8801.90
Other countries			9	104	Autres pays	
Total			9	104	Total	
8802.11 Helicopters of an unladen weight not exceeding 2,000 kg	NMB		NMB		Hélicoptères, d'un poids à vide n'excédant pas 2.000 kg	8802.11
United States	12	9,271	60	51,983	États-Unis	
United Kingdom			2	1,392	Royaume-Uni	
Ireland			1	336	Irlande	
Belgium			1	668	Belgique	
Germany, West			37	4,533	Allemagne, ouest	
Spain			1	895	Espagne	
Sweden			2	1,695	Suède	
Bahrain			2	1,306	Bahreïn	
Algeria			3	3,580	Algérie	
Cameroon			2	2,475	Cameroun	
Singapore	2	2,043	5	4,749	Singapour	
Japan	2	1,701	13	11,103	Japon	
Philippines			2	2,219	Philippines	
Australia			6	5,031	Australie	
Brazil			1	715	Brésil	
Mexico			1	964	Mexique	
Other countries	32	6	67	34	Autres pays	
Total	48	13,022	206	93,685	Total	
8802.12 Helicopters of an unladen weight exceeding 2,000 kg	NMB		NMB		Hélicoptères, d'un poids à vide excédant 2.000 kg	8802.12
United States	1	4,400	6	22,694	États-Unis	
Mexico	3	13,159	9	38,940	Mexique	
Total	4	17,560	15	61,635	Total	
8802.20 Aircraft nes of an unladen weight not exceeding 2,000 kg	NMB		NMB		Avions et autres véhicules aériens nda, d'un poids à vide ≤ 2.000 kg	8802.20
United States	1	3	6	551	États-Unis	
United Kingdom	8	111	21	300	Royaume-Uni	
Finland	12	34	33	446	Finlande	
Japan	6	52	32	496	Japon	
Other countries	4	84	38	612	Autres pays	
Total	31	286	130	2,407	Total	
8802.30 Aircraft nes of an unladen weight > 2,000 kg but not exceeding 15,000 kg	NMB		NMB		Avions et autres véhicules aériens nda, poids à vide > 2.000 kg mais ≤ 15.000 kg	8802.30
United States	1	9,092	39	403,426	États-Unis	
United Kingdom			1	7,800	Royaume-Uni	
Austria			1	8,246	Autriche	
France			1	3,900	France	
Germany, West			3	26,018	Allemagne, ouest	
Iceland			1	657	Islande	
Italy	1	18,576	2	28,627	Italie	
Spain	3	26,921	6	53,843	Espagne	
Switzerland			2	25,105	Suisse	

Commodity/Country	December 1989 Décembre 1989 Quantity Quantité	December 1989 Décembre 1989 Value Valeur $'000	Cumulative Totals Totaux cumulatifs Quantity Quantité	Cumulative Totals Totaux cumulatifs Value Valeur $'000	Marchandise/Pays
(Cont'd)					(Suite)
8802.30 Aircraft nes of an unladen weight > 2,000 kg but not exceeding 15,000 kg	NMB		NMB		Avions et autres véhicules aériens nda, poids à vide > 2.000 kg mais ≤ 15.000 kg 8802.30
Lesotho			1	3,393	Lesotho
China, P. Rep.			2	26,899	Chine, Rép. pop.
Thailand			2	15,388	Thaïlande
Papua, N.G.			1	9,571	Papouasie, N.-G.
Australia			4	28,525	Australie
New Zealand			2	3,515	Nouvelle-Zélande
Total	5	54,590	68	644,919	Total
8802.40 Aircraft nes of an unladen weight exceeding 15,000 kg	NMB		NMB		Avions et autres véhicules aériens nda, poids à vide excédant 15.000 kg 8802.40
United States			3	28,432	États-Unis
France			2	64,206	France
Malaysia			1	17,211	Malaisie
Total			6	109,849	Total
8802.50 Spacecraft (including satellites) and spacecraft launch vehicles					Véhicules spatiaux (y compris les satellites) et leurs véhicules lanceurs 8802.50
United States		266		1,572	États-Unis
Other countries		46		743	Autres pays
Total		312		2,315	Total
8803.10 Aircraft propellers and rotors and parts thereof					Hélices et rotors d'avions, et leurs parties 8803.10
United States		217		2,737	États-Unis
Other countries		17		505	Autres pays
Total		234		3,242	Total
8803.20 Aircraft under-carriages and parts thereof					Trains d'atterrissages d'avions ou d'hélicoptères, et leurs parties 8803.20
United States		2,352		50,185	États-Unis
United Kingdom		48		1,119	Royaume-Uni
Germany, West		36		421	Allemagne, ouest
Other countries		56		1,826	Autres pays
Total		2,493		53,553	Total
8803.30 Aircraft parts nes					Parties nda, d'avions ou d'hélicoptères 8803.30
United States		66,012		868,017	États-Unis
United Kingdom		785		9,943	Royaume-Uni
Austria		25		532	Autriche
France		447		9,343	France
Germany, West		733		14,204	Allemagne, ouest
Greece		33		1,530	Grèce
Italy		291		5,652	Italie
Luxembourg		57		819	Luxembourg
Netherlands		1,016		15,736	Pays-Bas
Norway		183		2,058	Norvège
Spain		46		1,024	Espagne
Sweden		1,624		2,388	Suède
Switzerland		233		824	Suisse
Yugoslavia		21		1,148	Yougoslavie
Oman		2		416	Oman
Turkey		3		763	Turquie
Egypt				330	Égypte
Yemen		30		404	Yémen
Tanzania, Un. Rep		28		551	Tanzanie, Rép. un
Gabon		61		932	Gabon
Guinea		24		681	Guinée
Malaysia				308	Malaisie
Singapore		311		4,796	Singapour
China, P. Rep.		32		1,543	Chine, Rép. pop.
Japan		194		3,986	Japon
Korea, South		56		421	Corée du Sud
Taiwan		3		374	Taiwan
Papua, N.G.		74		511	Papouasie, N.-G.
Australia		195		2,823	Australie
New Zealand		25		312	Nouvelle-Zélande
Brazil		26		311	Brésil
Chile		25		384	Chili
Peru		6		304	Pérou
Trinidad-Tobago		474		1,949	Trinité-Tobago
Antigua-Barbuda		26		575	Antigua-Barbuda
Other countries		310		5,347	Autres pays
Total		73,426		961,256	Total
8803.90 Parts of balloons, dirigibles, and spacecraft nes					Parties nda, de ballons et dirigeables et autres véhicules aériens 8803.90
United States		420		7,778	États-Unis
Japan		344		494	Japon
Other countries		9		737	Autres pays
Total		775		9,010	Total

TABLE 3. DOMESTIC EXPORTS BY COMMODITY AND COUNTRY, H.S. BASED
TABLEAU 3. EXPORTATIONS NATIONALES PAR MARCHANDISE ET PAYS, BASE DU S.H.

Commodity/Country	December 1989 Décembre 1989 Quantity Quantité	December 1989 Décembre 1989 Value Valeur $'000	Cumulative Totals Totaux cumulatifs Quantity Quantité	Cumulative Totals Totaux cumulatifs Value Valeur $'000	Marchandise/Pays
8804.00 Parachutes and parts and accessories thereof					Parachutes, leurs parties et accessoires 8804.00
United States		185		1,629	États-Unis
Other countries		184		570	Autres pays
Total		370		2,200	Total
8805.10 Aircraft launching and deck-arrestor gear and parts thereof					Appareils pour le lancement et l'appontage de véhicules aériens; leurs parties 8805.10
United States		106		1,220	États-Unis
Germany, West				2,105	Allemagne, ouest
Other countries				10	Autres pays
Total		106		3,336	Total
8805.20 Flight simulators and parts thereof					Appareil au sol d'entraînement au vol et leurs parties 8805.20
United States		110		30,366	États-Unis
United Kingdom		223		11,287	Royaume-Uni
Belgium		9		10,116	Belgique
Germany, West		14		14,255	Allemagne, ouest
Italy				11,159	Italie
Netherlands		4		3,635	Pays-Bas
Norway		2		9,494	Norvège
Sweden		9,614		11,960	Suède
Turkey		14		10,690	Turquie
India		140		13,224	Inde
Singapore		23		15,071	Singapour
China, P. Rep.				4,504	Chine, Rép. pop.
Taiwan		5		11,397	Taiwan
Thailand				15,606	Thaïlande
Australia		25		11,088	Australie
Other countries		39		618	Autres pays
Total		10,229		184,479	Total
8901.10 Cruise ships, excursion boats etc principally designed for transp persons	NMB		NMB		Paquebots, bateaux de croisières etc conçus pour le transport de personnes 8901.10
Costa Rica	1	577	1	577	Costa Rica
Total	1	577	1	577	Total
8901.90 Cargo vessels nes and other vessels for the transport of both persons and goods	NMB		NMB		Bateaux pr le transport de march, nda autres bateaux pr transp de pers/march 8901.90
Other countries			46	205	Autres pays
Total			46	205	Total
8902.00 Fishing vessels and factory ships	NMB		NMB		Bateaux de pêche et navires-usines 8902.00
United States	1	4	38	1,925	États-Unis
Other countries			3	52	Autres pays
Total	1	4	41	1,977	Total
8903.10 Inflatable pleasure craft	NMB		NMB		Bateaux gonflables, de plaisance ou de sport 8903.10
United States			164	1,022	États-Unis
Other countries			222	379	Autres pays
Total			386	1,401	Total
8903.91 Sailboats, with or without auxiliary motor	NMB		NMB		Bateaux à voile, même avec moteur auxiliaire 8903.91
United States	8	813	262	16,028	États-Unis
United Kingdom			3	310	Royaume-Uni
Other countries			65	1,149	Autres pays
Total	8	813	330	17,489	Total
8903.92 Motorboats, other than outboard motorboats	NMB		NMB		Bateaux à moteur, autres qu'à moteur hors-bord 8903.92
United States	16	842	258	19,251	États-Unis
United Kingdom			38	726	Royaume-Uni
Denmark	3	49	37	508	Danemark
France			32	338	France
Fr.So.Antarc.Tr.			4	610	Tr.fr.S.Antarc.
Japan			89	2,801	Japon
U.S. Virgin Is.			2	305	Vierges, îl. É-U
Other countries	1	43	39	964	Autres pays
Total	20	934	499	25,506	Total
8903.99 Rowing boats, canoes, sculls and other pleasure boats nes	NMB		NMB		Bateaux à rames et canoës, rames et avirons, nda, de plaisance ou de sport 8903.99
United States	1 874	6,859	23 829	63,965	États-Unis
France	12	76	142	533	France
Italy	20	212	775	644	Italie
Japan	4	8	377	848	Japon
Puerto Rico			160	668	Porto Rico
Other countries	4	18	622	648	Autres pays
Total	1 914	7,175	25 905	67,309	Total

Commodity/Country	December 1989 Décembre 1989 Quantity Quantité	December 1989 Décembre 1989 Value Valeur $'000	Cumulative Totals Totaux cumulatifs Quantity Quantité	Cumulative Totals Totaux cumulatifs Value Valeur $'000	Marchandise/Pays	
8904.00 Tugs and pusher craft	NMB		NMB		Remorqueurs et bateaux pousseurs	8904.00
Other countries			32	12	Autres pays	
Total			32	12	Total	
8905.20 Floating or submersible drilling or production platforms	NMB		NMB		Plates-formes de forage ou d'exploitation, flottantes ou submersibles	8905.20
Other countries			1	14	Autres pays	
Total			1	14	Total	
8905.90 Floating docks and vessels which perform special functions	NMB		NMB		Docks flottants et autres bateaux à fonction spéciale	8905.90
Other countries			63	207	Autres pays	
Total			63	207	Total	
8906.00 Warships, lifeboats, hospital ships and vessels nes	NMB		NMB		Navires de guerre, de sauvetage et navires hôpital, navires nda	8906.00
United States	1	72	29	1,370	États-Unis	
Other countries			2	41	Autres pays	
Total	1	72	31	1,411	Total	
8907.10 Inflatable rafts including those for carrying shipwrecked persons	NMB		NMB		Radeaux gonflables, y compris les engins flottants qui servent au trans des nauf	8907.10
Other countries	16	6	35	36	Autres pays	
Total	16	6	35	36	Total	
8907.90 Buoys, beacons, coffer-dams, pontoons and other floating structures	NMB		NMB		Bouées d'amarrage, de signalisation, caissons-batardeaux et au eng flottants	8907.90
United States	4	10	176	748	États-Unis	
United Kingdom			221	544	Royaume-Uni	
Germany, West			655	336	Allemagne, ouest	
Other countries	48	2	79	68	Autres pays	
Total	52	13	1 131	1,697	Total	
8908.00 Vessels and other floating structures for breaking up	NMB		NMB		Bateaux et autres engins flottants à dépecer	8908.00
Turkey			4	3,558	Turquie	
China, P. Rep.			1	829	Chine, Rép. pop.	
Taiwan			1	327	Taiwan	
Total			6	4,715	Total	
9001.10 Optical fibres, optical fibre bundles & cables,other than those of heading 85.44					Fibres optiques, faisceaux et câbles de fibres optiques autres que ceux du 85.44	9001.10
Other countries		99		432	Autres pays	
Total		99		432	Total	
9001.30 Contact lenses					Verres de contact	9001.30
France				351	France	
Germany, West		38		385	Allemagne, ouest	
Japan		32		567	Japon	
Other countries		83		961	Autres pays	
Total		155		2,265	Total	
9001.40 Spectacle lenses of glass					Verres de lunetterie en verre	9001.40
Cuba				363	Cuba	
Other countries				242	Autres pays	
Total				605	Total	
9001.50 Spectacle lenses of other materials					Verres de lunetterie en autres matières	9001.50
Other countries		10		203	Autres pays	
Total		10		203	Total	
9001.90 Prisms, mirrors & other optical elements of any material, unmounted, nes					Prismes, miroirs et autres éléments d'optique en toutes mati, non montés nda	9001.90
United States		102		1,120	États-Unis	
Other countries		215		1,027	Autres pays	
Total		318		2,147	Total	
9002.11 Objective lenses for cameras, projectors or photographic enlargers or reducers					Objectifs pour appareils photographiques ou cinématographiques	9002.11
United States		869		2,831	États-Unis	
Germany, West		224		3,301	Allemagne, ouest	
Other countries		2		328	Autres pays	
Total		1,097		6,462	Total	
9002.19 Objective lenses, nes					Objectifs, nda	9002.19
United States		69		609	États-Unis	
Other countries		2		256	Autres pays	
Total		71		865	Total	
9002.20 Optical filters					Filtres optiques	9002.20
United States		1		314	États-Unis	
Other countries		12		94	Autres pays	
Total		13		408	Total	

TABLE 3. DOMESTIC EXPORTS BY COMMODITY AND COUNTRY, H.S. BASED
TABLEAU 3. EXPORTATIONS NATIONALES PAR MARCHANDISE ET PAYS, BASE DU S.H.

Commodity/Country	December 1989 Décembre 1989 Quantity Quantité	December 1989 Décembre 1989 Value Valeur $'000	Cumulative Totals Totaux cumulatifs Quantity Quantité	Cumulative Totals Totaux cumulatifs Value Valeur $'000	Marchandise/Pays	
9002.90 Lenses, prisms, mirrors and other optical elements, mounted, nes					Prismes, miroirs et autres éléments d'optique en toutes matières, montés nda	9002.90
United States		156		522	États-Unis	
Other countries				399	Autres pays	
Total		156		922	Total	
9003.11 Frames and mountings for spectacles, goggles or the like, of plastic					Montures de lunettes ou d'articles similaires, en matières plastiques	9003.11
United States		119		2,119	États-Unis	
Other countries		278		1,055	Autres pays	
Total		397		3,175	Total	
9003.19 Frames and mountings for spectacles, goggles or the like, of other materials					Montures de lunettes ou d'articles similaires, en autres matières	9003.19
United States		198		3,285	États-Unis	
Hong Kong		16		558	Hong Kong	
Other countries		16		168	Autres pays	
Total		231		4,012	Total	
9003.90 Parts for frames and mountings for spectacles, goggles or the like					Parties de montures de lunettes ou d'articles similaires	9003.90
United States		66		513	États-Unis	
Other countries		5		456	Autres pays	
Total		72		969	Total	
9004.10 Sunglasses	NMB		NMB		Lunettes solaires	9004.10
Other countries	6 429	146	106 931	626	Autres pays	
Total	6 429	146	106 931	626	Total	
9004.90 Spectacles, goggles and the like, corrective, protective or other, nes	NMB		NMB		Lunettes correctrices, protectrices ou autres et articles similaires, nda	9004.90
United States	93 466	240	1 696 610	3,290	États-Unis	
United Kingdom	100 616	269	663 060	1,378	Royaume-Uni	
Belgium	16 022	127	113 039	344	Belgique	
France	1 298	23	187 352	507	France	
Germany, West	56 352	73	147 503	358	Allemagne, ouest	
Other countries	120 669	254	904 216	1,772	Autres pays	
Total	388 423	989	3 711 780	7,650	Total	
9005.10 Binoculars	NMB		NMB		Jumelles	9005.10
Other countries			577	30	Autres pays	
Total			577	30	Total	
9005.80 Monoculars, other optical telescopes, astronomical inst and mountings, nes					Longues-vues, lunettes astronomiques, et autres instruments d'astronomie, nda	9005.80
United States				357	États-Unis	
United Kingdom				646	Royaume-Uni	
Germany, West				1,173	Allemagne, ouest	
Other countries				270	Autres pays	
Total				2,447	Total	
9005.90 Parts and accessories (including mountings), of items of heading 90.05					Parties et accessoires des instruments et appareils du No 90.05	9005.90
Other countries				346	Autres pays	
Total				346	Total	
9006.10 Cameras of a kind used for preparing printing plates or cylinders	NMB		NMB		App photo des types utilisés pour la prép des clichés ou cyl d'impression	9006.10
Other countries			1	15	Autres pays	
Total			1	15	Total	
9006.20 Cameras of a kind used for recording doc on microfilm or other microforms	NMB		NMB		App photographiques pour microfilms, microfiches ou autres microformats	9006.20
Other countries			124	84	Autres pays	
Total			124	84	Total	
9006.30 Cameras designed for special use, underwater, aerial survey, etc	NMB		NMB		App photographiques pour la photo sous-marine, aérienne, médicale, etc	9006.30
Other countries	4	32	40	331	Autres pays	
Total	4	32	40	331	Total	
9006.40 Instant print cameras	NMB		NMB		Appareils photographiques à développement et tirage instantanés	9006.40
Other countries	1	7	54	16	Autres pays	
Total	1	7	54	16	Total	
9006.51 Cameras, single lens reflex, for roll film of a width not exceeding 35 mm	NMB		NMB		App photo à visée à travers l'objectif d'une largeur n'excédant pas 35 mm	9006.51
Other countries	1	8	696	85	Autres pays	
Total	1	8	696	85	Total	

Commodity/Country	December 1989 Décembre 1989 Quantity Quantité	December 1989 Décembre 1989 Value Valeur $'000	Cumulative Totals Totaux cumulatifs Quantity Quantité	Cumulative Totals Totaux cumulatifs Value Valeur $'000	Marchandise/Pays	
9006.52 Cameras for roll film of a width less than 35 mm	NMB		NMB		App photo pour pellicules en rouleaux d'une largeur inférieure à 35 mm	9006.52
Other countries			315	9	Autres pays	
Total			315	9	Total	
9006.53 Cameras for roll film of a width of 35 mm, nes	NMB		NMB		App photo pour pellicules en rouleaux d'une largeur de 35 mm, nda	9006.53
Other countries	68	26	2 379	285	Autres pays	
Total	68	26	2 379	285	Total	
9006.59 Photographic, other than cinematographic cameras nes	NMB		NMB		Appareils photographiques, nda	9006.59
Other countries	40	10	144	134	Autres pays	
Total	40	10	144	134	Total	
9006.61 Photographic discharge lamp (electronic) flashlight apparatus	NMB		NMB		App photo à tube à décharge pour la production de la lumière-éclair	9006.61
Other countries			158	10	Autres pays	
Total			158	10	Total	
9006.62 Flashbulbs, flashcubes and the like					Lampes-éclair, cubes-éclair et similaires	9006.62
Other countries		8		58	Autres pays	
Total		8		58	Total	
9006.69 Photographic flashlight apparatus, nes					Appareils photographiques, pour la production de la lumière-éclair, nda	9006.69
Other countries		8		24	Autres pays	
Total		8		24	Total	
9006.91 Parts and accessories for photographic cameras					Parties et accessoires d'appareils photographiques	9006.91
United States		14		811	États-Unis	
Other countries		15		781	Autres pays	
Total		30		1,592	Total	
9006.99 Parts and accessories for photographic flashlight apparatus and flashbulbs					Parties et accessoires d'appareils pour la production de la lumière-éclair	9006.99
Other countries				379	Autres pays	
Total				379	Total	
9007.11 Cinematographic cameras for film of less than 16 mm width or for double-8 mm film	NMB		NMB		Caméras ciné pour film d'une largeur infér à 16 mm ou pour films double-8 mm	9007.11
Other countries	500	43	500	43	Autres pays	
Total	500	43	500	43	Total	
9007.19 Cinematographic cameras, nes	NMB		NMB		Caméras cinématographiques, nda	9007.19
Other countries			624	171	Autres pays	
Total			624	171	Total	
9007.29 Cinematographic projectors, nes	NMB		NMB		Projecteurs cinématographiques, nda	9007.29
United States	1	1,415	27	1,648	États-Unis	
Denmark			1	784	Danemark	
France			1	910	France	
China, P. Rep.			1	687	Chine, Rép. pop.	
Japan			9	6,485	Japon	
Other countries			2	8	Autres pays	
Total	1	1,415	41	10,524	Total	
9007.91 Parts and accessories for cinematographic cameras					Parties et accessoires de caméras cinématographiques	9007.91
United States				1,339	États-Unis	
Other countries		79		520	Autres pays	
Total		79		1,860	Total	
9007.92 Parts and accessories for cinematographic projectors					Parties et accessoires de projecteurs cinématographiques	9007.92
United Kingdom				341	Royaume-Uni	
Japan				551	Japon	
Australia				1,124	Australie	
Other countries				486	Autres pays	
Total				2,504	Total	
9008.10 Slide projectors	NMB		NMB		Projecteurs de diapositives	9008.10
Other countries			18	4	Autres pays	
Total			18	4	Total	
9008.20 Microfilm, microfiche or other microform readers capable or not producing copies	NMB		NMB		Lecteurs de microfilms, de microf, etc même permettant l'obtention de copies	9008.20
Other countries			36	100	Autres pays	
Total			36	100	Total	

TABLE 3. DOMESTIC EXPORTS BY COMMODITY AND COUNTRY, H.S. BASED
TABLEAU 3. EXPORTATIONS NATIONALES PAR MARCHANDISE ET PAYS, BASE DU S.H.

Commodity/Country	December 1989 Décembre 1989		Cumulative Totals Totaux cumulatifs		Marchandise/Pays	
	Quantity Quantité	Value Valeur $'000	Quantity Quantité	Value Valeur $'000		
9008.30 Image projectors, nes	NMB		NMB		Projecteurs d'images fixes, nda	9008.30
Other countries	540	142	761	321	Autres pays	
Total	540	142	761	321	Total	
9008.40 Photographic enlargers and reducers, other than cinematographic					Appareils photographiques d'agrandissement ou de réduction	9008.40
Other countries				117	Autres pays	
Total				117	Total	
9008.90 Parts and access of image projectors, enlargers & reducers o/t cinematographic					Parties et accessoires des appareils du No 90.08	9008.90
Other countries		21		472	Autres pays	
Total		21		472	Total	
9009.11 Electrostatic photo-copying apparatus, direct process type	NMB		NMB		Appareils de photocopie électrostatiques fonctionnant par reproduction directe	9009.11
Other countries			237	156	Autres pays	
Total			237	156	Total	
9009.12 Electrostatic photo-copying apparatus, indirect process type	NMB		NMB		Appareils de photocopie électrostatiques fonctionnant par reproduction indirecte	9009.12
United States	49	61	305	703	États-Unis	
United Kingdom			408	514	Royaume-Uni	
Netherlands			542	740	Pays-Bas	
Other countries	6	12	175	131	Autres pays	
Total	55	73	1 430	2,090	Total	
9009.21 Photo-copying apparatus, incorporating an optical system, nes	NMB		NMB		Appareils de photocopie à système optique, nda	9009.21
Other countries			216	193	Autres pays	
Total			216	193	Total	
9009.22 Contact type photo-copying apparatus,nes	NMB		NMB		Appareils de photocopie par contact, nda	9009.22
Other countries			3	7	Autres pays	
Total			3	7	Total	
9009.30 Thermo-copying apparatus	NMB		NMB		Appareils de thermocopie	9009.30
Other countries			390	4	Autres pays	
Total			390	4	Total	
9009.90 Parts and accessories for photo-copying apparatus					Parties et accessoires d'appareils de photocopie	9009.90
United States		7,788		126,334	États-Unis	
United Kingdom		2,011		10,798	Royaume-Uni	
France		54		12,062	France	
Netherlands		1,979		31,528	Pays-Bas	
Japan				300	Japon	
Other countries		56		538	Autres pays	
Total		11,890		181,563	Total	
9010.10 Apparatus and equip for automatically developing photo (incl cine) films					App et matériel pour le dévelop aut des pellicules photo, des films ciné etc	9010.10
United States		34		386	États-Unis	
Denmark		140		602	Danemark	
Other countries		2		396	Autres pays	
Total		176		1,386	Total	
9010.20 Apparatus and equipment for photographic (incl cine) lab; negatoscopes, nes					App et matériel pour laboratoires photo ou cinématographiques; négatoscopes, nda	9010.20
Other countries				443	Autres pays	
Total				443	Total	
9010.30 Projection screens					Écrans pour projections	9010.30
Other countries				108	Autres pays	
Total				108	Total	
9010.90 Parts and accessories for apparatus and equipment for photographic laboratories					Parties et acces d'appareil et matériel pour lab photographiques ou ciné	9010.90
United States				677	États-Unis	
Other countries		2		279	Autres pays	
Total		2		956	Total	
9011.20 Microscopes, for microphotography, microcinematography or microprojection	NMB		NMB		Microscopes, pour la microphotographie, microcinématographie microprojection nda	9011.20
Other countries	12	23	12	23	Autres pays	
Total	12	23	12	23	Total	
9011.80 Microscopes, optical, nes	NMB		NMB		Microscopes optiques, nda	9011.80
Other countries			6	228	Autres pays	
Total			6	228	Total	

Commodity/Country	December 1989 Décembre 1989 Quantity Quantité	December 1989 Décembre 1989 Value Valeur $'000	Cumulative Totals Totaux cumulatifs Quantity Quantité	Cumulative Totals Totaux cumulatifs Value Valeur $'000	Marchandise/Pays
9011.90 Parts and accessories for optical microscopes					Parties et accessoires pour microscopes optiques 9011.90
Other countries				31	Autres pays
Total				31	Total
9012.10 Microscopes other than optical microscopes and diffraction apparatus					Microscopes autres qu'optiques et diffractographes 9012.10
United States		366		1,230	États-Unis
Germany, West				762	Allemagne, ouest
Other countries				128	Autres pays
Total		366		2,122	Total
9012.90 Parts and accessories for microscopes other than optical microscopes					Parties et accessoires pour microscopes autres qu'optiques et diffractographes 9012.90
United States		28		584	États-Unis
Other countries				242	Autres pays
Total		28		827	Total
9013.10 Telescopic sights for fitting to arms; periscopes; telescopes etc					Lunettes de visée pour armes;périscopes; lunettes pour machines, appareils, etc 9013.10
Other countries				221	Autres pays
Total				221	Total
9013.20 Lasers, other than laser diodes					Lasers, autres que les diodes laser 9013.20
United States		683		6,290	États-Unis
United Kingdom		94		1,266	Royaume-Uni
Germany, West		257		704	Allemagne, ouest
Hong Kong				358	Hong Kong
Japan				2,725	Japon
Korea, South				482	Corée du Sud
Other countries		146		1,215	Autres pays
Total		1,182		13,042	Total
9013.80 Optical devices, appliances and instruments, nes, of this Chapter					Dispositifs, appareils et instruments d'optiques, nda du présent Chapitre 9013.80
United States		333		5,455	États-Unis
United Kingdom		18		480	Royaume-Uni
Italy		25		460	Italie
Spain		39		381	Espagne
Other countries		59		1,222	Autres pays
Total		476		8,000	Total
9013.90 Parts and accessories of optical appliances and instruments, nes					Parties et accessoires d'appareils et instruments d'optique, nda 9013.90
United States		1,116		8,123	États-Unis
United Kingdom		218		846	Royaume-Uni
Germany, West		31		426	Allemagne, ouest
Hong Kong		3		706	Hong Kong
Japan		15		1,421	Japon
Other countries		91		455	Autres pays
Total		1,477		11,978	Total
9014.10 Direction finding compasses					Boussoles, y compris les compas de navigation 9014.10
United States		72		1,636	États-Unis
United Kingdom				641	Royaume-Uni
Other countries				583	Autres pays
Total		72		2,861	Total
9014.20 Instruments & appl for aeronautical or space navigation (other than compasses)					Instruments et appareils pour la navigation aérienne ou spatiale, nda 9014.20
United States		5,571		84,047	États-Unis
United Kingdom		363		10,917	Royaume-Uni
Belgium				1,199	Belgique
France		933		5,429	France
Germany, West		744		1,261	Allemagne, ouest
Italy				487	Italie
Netherlands				1,179	Pays-Bas
Switzerland				1,553	Suisse
Japan		39		3,471	Japon
Korea, South		17		556	Corée du Sud
Brazil				323	Brésil
Other countries		49		2,088	Autres pays
Total		7,719		112,516	Total
9014.80 Navigational instruments and appliances nes					Instruments et appareils de navigation, nda 9014.80
United States		1,892		27,002	États-Unis
United Kingdom		56		1,582	Royaume-Uni
France		8		379	France
Germany, West		66		1,102	Allemagne, ouest
Italy				1,082	Italie
Netherlands		36		412	Pays-Bas

TABLE 3. DOMESTIC EXPORTS BY COMMODITY AND COUNTRY, H.S. BASED
TABLEAU 3. EXPORTATIONS NATIONALES PAR MARCHANDISE ET PAYS, BASE DU S.H.

Commodity/Country	December 1989 Décembre 1989 Quantity Quantité	December 1989 Décembre 1989 Value Valeur $'000	Cumulative Totals Totaux cumulatifs Quantity Quantité	Cumulative Totals Totaux cumulatifs Value Valeur $'000	Marchandise/Pays
(Cont'd)					(Suite)
9014.80 Navigational instruments and appliances nes					Instruments et appareils de navigation, nda 9014.80
Norway		254		455	Norvège
Sweden				1,454	Suède
Japan		31		1,170	Japon
Other countries		176		2,124	Autres pays
Total		2,524		36,766	Total
9014.90 Parts & access for direction finding compasses & other navigational inst					Parties et accessoires pour instruments et appareils de navigation 9014.90
United States		2,691		33,516	États-Unis
United Kingdom		612		7,480	Royaume-Uni
Belgium		52		692	Belgique
Denmark		54		620	Danemark
France		2		1,818	France
Germany, West		255		527	Allemagne, ouest
Netherlands		186		1,494	Pays-Bas
Switzerland		81		886	Suisse
Japan		2,133		6,742	Japon
Korea, South		12		371	Corée du Sud
Other countries		182		2,365	Autres pays
Total		6,265		56,517	Total
9015.10 Rangefinders					Télémètres 9015.10
United States		510		1,275	États-Unis
Other countries				211	Autres pays
Total		510		1,486	Total
9015.20 Theodolites and tacheometers	NMB		NMB		Théodolites et tachéomètres 9015.20
Other countries			141	335	Autres pays
Total			141	335	Total
9015.30 Surveying levels	NMB		NMB		Niveaux d'arpentage 9015.30
Other countries			26	9	Autres pays
Total			26	9	Total
9015.40 Photogrammetrical surveying instruments and appliances					Instruments et appareils de photogrammétrie 9015.40
United States				361	États-Unis
Other countries		57		515	Autres pays
Total		57		876	Total
9015.80 Surveying, hydrographic, oceanographic, meteorological or geophysical inst nes					Instruments et appareils de géodésie, de topographie, d'arpentage, etc, nda 9015.80
United States		923		9,405	États-Unis
United Kingdom		206		2,567	Royaume-Uni
France		11		412	France
Germany, West		14		582	Allemagne, ouest
Netherlands		13		6,122	Pays-Bas
Norway				406	Norvège
Switzerland		63		334	Suisse
Nigeria				301	Nigéria
India				334	Inde
Japan		19		1,079	Japon
Australia		12		339	Australie
Colombia		9		710	Colombie
Other countries		1,080		5,316	Autres pays
Total		2,355		27,913	Total
9015.90 Parts and accessories for use with the apparatus of heading No 90.15					Parties et accessoires pour les instruments et appareils du No 90.15 9015.90
United States		460		6,458	États-Unis
United Kingdom		14		834	Royaume-Uni
France		57		418	France
Italy				301	Italie
Japan		13		400	Japon
Thailand				304	Thaïlande
Australia		7		327	Australie
Mexico				321	Mexique
Other countries		635		4,005	Autres pays
Total		1,189		13,373	Total
9016.00 Balances of a sensitivity of 5 cg or better with or without weights					Balances sensibles à un poids de 5 cg ou moins, avec ou sans poids 9016.00
Other countries		14		59	Autres pays
Total		14		59	Total
9017.10 Drafting tables and machines, whether or not automatic					Tables et machines à dessiner, même automatiques 9017.10
United States		118		810	États-Unis
Other countries				80	Autres pays
Total		118		891	Total

Commodity/Country	December 1989 Décembre 1989 Quantity Quantité	December 1989 Décembre 1989 Value Valeur $'000	Cumulative Totals Totaux cumulatifs Quantity Quantité	Cumulative Totals Totaux cumulatifs Value Valeur $'000	Marchandise/Pays
9017.20 Drawing, marking-out or mathematical calculating instruments, nes					Instruments de dessin, de traçage ou de calcul, nda 9017.20
Other countries				64	Autres pays
Total				64	Total
9017.30 Micrometers, callipers and gauges					Micromètres, pieds à coulisse, calibres et jauges 9017.30
Other countries		31		451	Autres pays
Total		31		451	Total
9017.80 Instruments for measuring length, for use in the hand, nes					Instruments de dessin, de mesure de longueurs, pour emploi à la main, nda 9017.80
United States		74		856	États-Unis
Other countries		148		801	Autres pays
Total		222		1,657	Total
9017.90 Parts and accessories for use with the apparatus of heading No 90.17					Parties et accessoires d'instruments de dessin et de mesure de longueurs 9017.90
Australia		329		1,562	Australie
Other countries				257	Autres pays
Total		329		1,820	Total
9018.11 Electro-cardiographs					Électrocardiographes 9018.11
United States		120		1,606	États-Unis
Other countries		35		353	Autres pays
Total		156		1,959	Total
9018.19 Electro-diagnostic apparatus, nes					Appareils d'électrodiagnostic, d'exploration fonctionnelle, etc, nda 9018.19
United States		240		3,234	États-Unis
Netherlands				408	Pays-Bas
Japan				373	Japon
Australia		130		591	Australie
Other countries		11		820	Autres pays
Total		383		5,429	Total
9018.20 Ultra-violet or infra-red ray apparatus					Appareils à rayons ultraviolets ou infrarouges 9018.20
Other countries				151	Autres pays
Total				151	Total
9018.31 Syringes, with or without needles					Seringues, avec ou sans aiguilles 9018.31
Other countries		16		359	Autres pays
Total		16		359	Total
9018.32 Tubular metal needles and needles for sutures					Aiguilles tubulaires en métal et aiguilles à sutures 9018.32
United States		104		768	États-Unis
Other countries		23		360	Autres pays
Total		127		1,129	Total
9018.39 Needles, catheters, cannulae and the like, nes					Cathéters, canules et instruments similaires, nda 9018.39
United States		218		2,449	États-Unis
United Kingdom		29		529	Royaume-Uni
France		5		359	France
Saudi Arabia				401	Arabie Saoudite
Cameroon				457	Cameroun
Japan		87		836	Japon
Australia		24		899	Australie
Other countries		151		1,570	Autres pays
Total		516		7,504	Total
9018.41 Dental drill engines, whether or not combi on a single base with other equip					Tours dentaires, même combinés sur une base commune avec d'autres équipements 9018.41
Other countries				123	Autres pays
Total				123	Total
9018.49 Instruments and appliances, used in dental sciences, nes					Instruments et appareils, pour l'art dentaire, nda 9018.49
United States		832		12,016	États-Unis
Sweden		63		321	Suède
Japan		109		1,054	Japon
Other countries		67		965	Autres pays
Total		1,072		14,358	Total
9018.50 Ophthalmic instruments and appliances, nes					Instruments et appareils d'ophtalmologie, nda 9018.50
Other countries		89		485	Autres pays
Total		89		485	Total

TABLE 3. DOMESTIC EXPORTS BY COMMODITY AND COUNTRY, H.S. BASED
TABLEAU 3. EXPORTATIONS NATIONALES PAR MARCHANDISE ET PAYS, BASE DU S.H.

Commodity/Country	December 1989 Décembre 1989 Quantity Quantité	December 1989 Décembre 1989 Value Valeur $'000	Cumulative Totals Totaux cumulatifs Quantity Quantité	Cumulative Totals Totaux cumulatifs Value Valeur $'000	Marchandise/Pays	
9018.90 Instruments and appliances used in medical or veterinary sciences, nes					Instruments et app pour la médecine, la chirurgie ou l'art vétérinaire, nda	9018.90
United States		1,515		20,045	États-Unis	
United Kingdom		50		421	Royaume-Uni	
France		91		846	France	
Germany, West		98		907	Allemagne, ouest	
Italy		16		539	Italie	
Israel		103		319	Israël	
Saudi Arabia				457	Arabie Saoudite	
Côte-d'Ivoire				934	Côte-d'Ivoire	
India		14		1,063	Inde	
China, P. Rep.		300		335	Chine, Rép. pop.	
Japan		101		779	Japon	
Australia		193		1,047	Australie	
Dominican Rep.				499	Rép. Dominicaine	
Other countries		405		3,182	Autres pays	
Total		2,889		31,378	Total	
9019.10 Mechano-therapy appl; massage app; psychological aptitude-testing apparatus					Appareils de mécanothérapie; appareils de massage; appareils de psychotechnie	9019.10
United States		271		4,354	États-Unis	
France				302	France	
India				333	Inde	
Brazil				317	Brésil	
Other countries		106		801	Autres pays	
Total		377		6,109	Total	
9019.20 Oxygen therapy, artificial respiration or other therapeutic respiration app					App d'oxygénothérapie, etc et autres appareils de thérapie respiratoire	9019.20
United States		25		1,819	États-Unis	
Other countries		29		743	Autres pays	
Total		54		2,563	Total	
9020.00 Breathing appliances and gas masks, exc protective masks having no mech pts nes					App respiratoires et masques à gaz, nda	9020.00
United States		55		925	États-Unis	
Netherlands				621	Pays-Bas	
Other countries		36		560	Autres pays	
Total		91		2,107	Total	
9021.11 Artificial joints					Prothèses articulaires	9021.11
Other countries		5		563	Autres pays	
Total		5		563	Total	
9021.19 Orthopaedic or fracture appliances, nes					Appareils d'orthopédie ou pour fractures nda	9021.19
United States		124		1,598	États-Unis	
Other countries		10		974	Autres pays	
Total		135		2,573	Total	
9021.21 Artificial teeth					Dents artificielles	9021.21
Other countries				76	Autres pays	
Total				76	Total	
9021.29 Dental fittings, nes					Articles et appareils de prothèse dentaire, nda	9021.29
United States				413	États-Unis	
Other countries		3		27	Autres pays	
Total		3		440	Total	
9021.30 Artificial parts of the body, nes					Articles et appareils de prothèse, nda	9021.30
United States		36		617	États-Unis	
United Kingdom		13		1,216	Royaume-Uni	
Austria		7		1,317	Autriche	
France		137		4,426	France	
Germany, West		196		2,190	Allemagne, ouest	
Italy		219		1,734	Italie	
Spain		106		1,057	Espagne	
Sweden		58		603	Suède	
Switzerland		21		1,156	Suisse	
Turkey				1,018	Turquie	
India		61		319	Inde	
Japan		502		2,441	Japon	
Korea, South		39		676	Corée du Sud	
Australia		12		455	Australie	
Brazil				613	Brésil	
Other countries		193		2,556	Autres pays	
Total		1,606		22,401	Total	
9021.40 Hearing aids, excluding parts and accessories					Appareils pour faciliter l'audition aux sourds, à l'exclusion des parties	9021.40
United States		71		2,215	États-Unis	
Germany, West		237		2,604	Allemagne, ouest	

Commodity/Country	December 1989 Décembre 1989 Quantity Quantité	December 1989 Décembre 1989 Value Valeur $'000	Cumulative Totals Totaux cumulatifs Quantity Quantité	Cumulative Totals Totaux cumulatifs Value Valeur $'000	Marchandise/Pays
(Cont'd)					(Suite)
9021.40 Hearing aids, excluding parts and accessories					Appareils pour faciliter l'audition aux sourds, à l'exclusion des parties 9021.40
Germany, East				350	Allemagne, est
Japan				446	Japon
Australia				331	Australie
Other countries				393	Autres pays
Total		308		6,341	Total
9021.50 Pacemakers for stimulating heart muscles, excluding parts and accessories					Stimulateurs cardiaques, à l'exclusion des parties et accessoires 9021.50
Netherlands				451	Pays-Bas
Other countries		28		391	Autres pays
Total		28		843	Total
9021.90 Orthopedic and other appliances, worn, carried or implanted in the body, nes					Articles et app d'orthopédie à porter sur la personne ou à implanter, nda 9021.90
United States				1,216	États-Unis
Germany, West		24		1,889	Allemagne, ouest
Italy		16		472	Italie
Turkey		7		440	Turquie
Other countries		123		2,346	Autres pays
Total		171		6,365	Total
9022.11 Apparatus based on the use of X-rays for medical, surgical, dental or vet uses					Appareils à rayons x, à usage médical, chirurgical, dentaire ou vétérinaire 9022.11
United States		244		4,442	États-Unis
Other countries		41		542	Autres pays
Total		286		4,984	Total
9022.19 Apparatus based on the use of X-rays for other uses					Appareils à rayons x, y compris les app de radiophotographie, nda 9022.19
United States				317	États-Unis
Other countries		140		758	Autres pays
Total		140		1,075	Total
9022.21 Apparatus based on the use of alpha beta or gamma radiations, for medical uses					Appareils utilisant les radiations alpha bêta ou gamma pour usage de la médecine 9022.21
United States				1,038	États-Unis
Belgium				300	Belgique
India				611	Inde
Brazil				518	Brésil
Ecuador				471	Équateur
Other countries		168		430	Autres pays
Total		168		3,370	Total
9022.29 Apparatus based on the use of alpha beta or gamma radiations, for other uses					Appareils utilisant les radiations alpha bêta ou gamma pour autres usages 9022.29
United States		272		4,940	États-Unis
Japan				640	Japon
Other countries		78		1,601	Autres pays
Total		351		7,183	Total
9022.30 X-ray tubes					Tubes à rayons x 9022.30
Other countries		42		438	Autres pays
Total		42		438	Total
9022.90 Parts and accessories for app based on the use of X-rays or other radiations					Parties et accessoires d'appareils utilisant les radiations alpha, bêta etc 9022.90
United States		432		12,050	États-Unis
France		18		367	France
Germany, West		53		468	Allemagne, ouest
Korea, South				326	Corée du Sud
Other countries		125		1,834	Autres pays
Total		629		15,046	Total
9023.00 Instruments, apparatus and models, designed for demonstrational purposes					Instruments, appareils et modèles conçus pour la démonstration 9023.00
United States		235		6,993	États-Unis
United Kingdom		14		775	Royaume-Uni
Netherlands				19,578	Pays-Bas
Cameroon				2,699	Cameroun
Morocco				1,915	Maroc
Pakistan		33		408	Pakistan
Australia		83		505	Australie
Other countries		134		1,441	Autres pays
Total		502		34,318	Total
9024.10 Machines and appliances for testing the mechanical properties of metals					Machines et appareils d'essais des métaux 9024.10
United States		161		872	États-Unis
Other countries		233		468	Autres pays
Total		394		1,341	Total

TABLE 3. DOMESTIC EXPORTS BY COMMODITY AND COUNTRY, H.S. BASED
TABLEAU 3. EXPORTATIONS NATIONALES PAR MARCHANDISE ET PAYS, BASE DU S.H.

Commodity/Country	December 1989 Décembre 1989 Quantity Quantité	December 1989 Décembre 1989 Value Valeur $'000	Cumulative Totals Totaux cumulatifs Quantity Quantité	Cumulative Totals Totaux cumulatifs Value Valeur $'000	Marchandise/Pays	
9024.80 Machines and appliances for testing the mechanical properties of other materials					Machines et appareils d'essais de propriétés mécaniques, nda	9024.80
United States		246		2,921	États-Unis	
Sweden		33		575	Suède	
Other countries		96		548	Autres pays	
Total		375		4,045	Total	
9024.90 Parts and accessories of mach and appl for testing mech properties of materials					Parties et acces de machines et app d'essais de propriétés mécaniques	9024.90
United States		26		977	États-Unis	
Other countries		13		198	Autres pays	
Total		39		1,175	Total	
9025.11 Thermometers, not combined with other instruments, liquid-filled	NMB		NMB		Thermomètres, non combinés à d'autres instruments, à liq, à lecture directe	9025.11
Other countries	17 386	29	70 324	235	Autres pays	
Total	17 386	29	70 324	235	Total	
9025.19 Thermometers, not combined with other instruments, nes					Thermomètres, non combinés à d'autres instruments, nda	9025.19
United States		196		3,324	États-Unis	
Other countries		48		751	Autres pays	
Total		245		4,076	Total	
9025.20 Barometers, not combined with other instruments					Baromètres, non combinés à d'autres instruments	9025.20
Other countries				122	Autres pays	
Total				122	Total	
9025.80 Hydrometers, pyrometers, hygrometers and psychrometers, recording or not, nes					Densimètres, hygromètres, psychromètres, etc enregistreurs ou non, même combinés	9025.80
United States		490		1,624	États-Unis	
Other countries				474	Autres pays	
Total		490		2,098	Total	
9025.90 Parts and accessories for use with the apparatus of heading No 90.25					Parties et accessoires des instruments du No 90.25	9025.90
Other countries				184	Autres pays	
Total				184	Total	
9026.10 Instruments and apparatus for measuring or checking the flow or level of liquids					Instruments et app pour la mesure ou le contrôle du débit ou du niveau des liq	9026.10
United States		863		9,532	États-Unis	
United Kingdom		122		1,890	Royaume-Uni	
France				744	France	
Netherlands				1,012	Pays-Bas	
China, P. Rep.				897	Chine, Rép. pop.	
Japan				520	Japon	
Australia		54		695	Australie	
Other countries		307		2,126	Autres pays	
Total		1,348		17,421	Total	
9026.20 Instruments and apparatus for measuring or checking pressure					Instruments et app pour la mesure ou le contrôle de la pression	9026.20
United States		182		3,063	États-Unis	
Other countries		73		715	Autres pays	
Total		255		3,778	Total	
9026.80 Instruments & apparatus for measuring or check variables of liq or gases, nes					Instruments et app pour la mesure ou le contrôle des liquides ou des gaz, nda	9026.80
United States		382		5,363	États-Unis	
Other countries		48		1,453	Autres pays	
Total		431		6,816	Total	
9026.90 Parts of inst and app for measuring or checking variables of liq or gases, nes					Parties & acces d'instr pour la mesure ou le contr des liquides ou des gaz, nda	9026.90
United States		524		8,868	États-Unis	
Indonesia				633	Indonésie	
Other countries		64		1,600	Autres pays	
Total		588		11,101	Total	
9027.10 Gas or smoke analysis apparatus					Analyseurs de gaz ou de fumées	9027.10
United States		578		5,952	États-Unis	
Germany, West				512	Allemagne, ouest	
Other countries		116		1,030	Autres pays	
Total		695		7,494	Total	
9027.20 Chromatographs and electrophoresis instruments					Chromatographes et appareils d'électrophorèses	9027.20
United States		254		3,567	États-Unis	
United Kingdom				722	Royaume-Uni	
Germany, West		26		387	Allemagne, ouest	
Other countries		36		1,375	Autres pays	
Total		318		6,053	Total	

Commodity/Country	December 1989 Décembre 1989 Quantity Quantité	December 1989 Décembre 1989 Value Valeur $'000	Cumulative Totals Totaux cumulatifs Quantity Quantité	Cumulative Totals Totaux cumulatifs Value Valeur $'000	Marchandise/Pays	
9027.30 Spectrometers, spectrophotometers and spectrographs using optical radiations					Spectromètres, spectrophotomètres et spectrographes à rayonnements optiques	9027.30
United States		425		5,500	États-Unis	
United Kingdom				794	Royaume-Uni	
Germany, West		66		676	Allemagne, ouest	
Netherlands		169		409	Pays-Bas	
USSR				838	URSS	
India		305		810	Inde	
Japan				768	Japon	
Korea, South		40		525	Corée du Sud	
Other countries		52		1,810	Autres pays	
Total		1,058		12,135	Total	
9027.40 Exposure meters					Posemètres	9027.40
Other countries				21	Autres pays	
Total				21	Total	
9027.50 Instruments and apparatus using optical radiations (UV, visible, IR), ne					Instruments et appareils utilisant les rayonnements optiques, nda	9027.50
United States		23		121,810	États-Unis	
Other countries		55		222	Autres pays	
Total		79		122,033	Total	
9027.80 Instruments and apparatus for physical or chemical analysis, nes					Instruments et appareils pour analyses physiques ou chimiques, nda	9027.80
United States		317		6,776	États-Unis	
United Kingdom		30		495	Royaume-Uni	
Germany, West		92		1,522	Allemagne, ouest	
Spain		219		301	Espagne	
Japan				455	Japon	
Korea, South				672	Corée du Sud	
Australia		13		332	Australie	
Other countries		278		1,773	Autres pays	
Total		952		12,329	Total	
9027.90 Microtomes; parts & access of inst and app for physical or chem analysis, nes					Microtomes; parties et accessoires des instruments et appareils du No 90.27	9027.90
United States		79		2,158	États-Unis	
Japan				607	Japon	
Korea, South				348	Corée du Sud	
Other countries		72		1,609	Autres pays	
Total		151		4,724	Total	
9028.10 Gas supply, production and calibrating meters	NMB		NMB		Compteurs de gaz	9028.10
United States	115	210	1 683	3,025	États-Unis	
United Kingdom	52	114	24 055	4,050	Royaume-Uni	
Netherlands			275	330	Pays-Bas	
Other countries	2	19	170	161	Autres pays	
Total	169	344	26 183	7,567	Total	
9028.20 Liquid supply, production and calibrating meters	NMB		NMB		Compteurs de liquides	9028.20
Other countries	11	33	221	129	Autres pays	
Total	11	33	221	129	Total	
9028.30 Electricity supply, production and calibrating meters	NMB		NMB		Compteurs d'électricité	9028.30
United States	2 641	407	36 326	5,129	États-Unis	
South Africa			1 491	470	Afrique du Sud	
Bangladesh			4 500	345	Bangladesh	
Venezuela	600	233	1 842	700	Venezuela	
Bahamas			3 332	370	Bahamas	
Barbados			6 711	458	Barbade	
Mexico	560	112	3 689	498	Mexique	
Other countries	1 078	54	38 801	601	Autres pays	
Total	4 879	807	96 692	8,577	Total	
9028.90 Parts and accessories for gas, liquid or electricity supply or production meters					Parties et accessoires de compteurs de gaz, de liquides ou d'électricité	9028.90
United States		299		3,837	États-Unis	
Other countries		28		663	Autres pays	
Total		327		4,501	Total	
9029.10 Revolution counters, production counters taximeters, mileometers and the like					Compteurs de tours ou de production, taximètres, et compteurs similaires	9029.10
United States		116		360	États-Unis	
Other countries				250	Autres pays	
Total		117		610	Total	
9029.20 Speed indicators and tachometers; stroboscopes					Indicateurs de vitesse et tachymètres; stroboscopes	9029.20
United States		457		4,746	États-Unis	

TABLE 3. DOMESTIC EXPORTS BY COMMODITY AND COUNTRY, H.S. BASED
TABLEAU 3. EXPORTATIONS NATIONALES PAR MARCHANDISE ET PAYS, BASE DU S.H.

Commodity/Country	December 1989 Décembre 1989 Quantity Quantité	December 1989 Décembre 1989 Value Valeur $'000	Cumulative Totals Totaux cumulatifs Quantity Quantité	Cumulative Totals Totaux cumulatifs Value Valeur $'000	Marchandise/Pays	
(Cont'd)					(Suite)	
9029.20 Speed indicators and tachometers; stroboscopes					Indicateurs de vitesse et tachymètres; stroboscopes	9029.20
Other countries				186	Autres pays	
Total		457		4,933	Total	
9029.90 Parts and access of revolution counters, production counters, taximeters, etc					Parties et accessoires des compteurs du No 90.29	9029.90
United States		161		1,423	États-Unis	
Other countries		30		165	Autres pays	
Total		191		1,588	Total	
9030.10 Instruments and apparatus for measuring or detecting ionising radiations					Instruments et appareils pour la mesure ou la détect des radiations ionisantes	9030.10
United States		100		1,326	États-Unis	
Other countries		87		857	Autres pays	
Total		188		2,183	Total	
9030.20 Cathode-ray oscilloscopes and cathode-ray oscillographs	NMB		NMB		Oscilloscopes et oscillographes cathodiques	9030.20
United States	8	18	158	531	États-Unis	
Other countries	1	8	114	513	Autres pays	
Total	9	26	272	1,044	Total	
9030.31 Multimeters					Multimètres	9030.31
United States		63		969	États-Unis	
Other countries				31	Autres pays	
Total		63		1,000	Total	
9030.39 Inst & app, for measuring or checking voltage, current, etc w/o a record dev					Instruments et app pour la mesure ou le contr de la tension, résistance etc nda	9030.39
United States		711		7,078	États-Unis	
Japan		8		383	Japon	
Other countries		63		2,079	Autres pays	
Total		783		9,541	Total	
9030.40 Instruments and apparatus, specially designed for telecommunications nes					Instruments et app spécialement conçus pour les tech de la télécommunic, nda	9030.40
United States		385		3,624	États-Unis	
United Kingdom		142		814	Royaume-Uni	
Germany, West		26		346	Allemagne, ouest	
Hong Kong				1,008	Hong Kong	
Japan		16		1,239	Japon	
Taiwan		290		1,470	Taiwan	
Thailand				1,077	Thaïlande	
Other countries		179		1,379	Autres pays	
Total		1,041		10,960	Total	
9030.81 Inst & app for measuring or checking elec qty, with a recording device, nes					Instr & app pour la mesure ou le contr de grandeurs él avec dispo enreg nda	9030.81
United States		10		490	États-Unis	
Japan		235		462	Japon	
Other countries		158		562	Autres pays	
Total		404		1,515	Total	
9030.89 Instruments and apparatus for measuring or checking electrical quantities nes					Instruments & app pour la mesure ou le contrôle de grandeurs électriques, nda	9030.89
United States		99		2,592	États-Unis	
Other countries		35		1,466	Autres pays	
Total		135		4,058	Total	
9030.90 Parts & access for inst & app for meas or checking electrical quantities					Parties et acces d'instr & app pour la mesure ou le contr de grandeurs él	9030.90
United States		133		1,618	États-Unis	
United Kingdom				331	Royaume-Uni	
Other countries		136		976	Autres pays	
Total		269		2,926	Total	
9031.10 Machines for balancing mechanical parts, nes					Machines à équilibrer les pièces mécaniques, nda	9031.10
United States		63		1,033	États-Unis	
Other countries		3		61	Autres pays	
Total		66		1,095	Total	
9031.20 Test benches for measuring or checking instruments, appliances and machines nes					Bancs d'essai, nda	9031.20
Other countries				138	Autres pays	
Total				138	Total	
9031.30 Profile projectors, nes					Projecteurs de profils, nda	9031.30
Other countries				5	Autres pays	
Total				5	Total	

Commodity/Country	December 1989 Décembre 1989 Quantity Quantité	December 1989 Décembre 1989 Value Valeur $'000	Cumulative Totals Totaux cumulatifs Quantity Quantité	Cumulative Totals Totaux cumulatifs Value Valeur $'000	Marchandise/Pays	
9031.40 Optical instruments and appliances, nes					Instruments et appareils optiques, nda	9031.40
United States		159		6,782	États-Unis	
United Kingdom				547	Royaume-Uni	
France		52		447	France	
Germany, West		19		528	Allemagne, ouest	
Spain				619	Espagne	
USSR				413	URSS	
Japan				377	Japon	
Taiwan				397	Taiwan	
Other countries		98		861	Autres pays	
Total		329		10,976	Total	
9031.80 Measuring or checking instruments, appliances and machines, nes					Instruments, appareils et machines de mesure ou de contrôle, nda dans le Cha	9031.80
United States		9,256		49,947	États-Unis	
United Kingdom		230		3,085	Royaume-Uni	
Belgium		29		750	Belgique	
Finland		69		514	Finlande	
France		487		1,812	France	
Germany, West		3		1,660	Allemagne, ouest	
Italy		68		1,137	Italie	
Spain		134		645	Espagne	
Sweden		34		659	Suède	
South Africa				607	Afrique du Sud	
Japan		309		5,460	Japon	
Korea, South		684		1,787	Corée du Sud	
Taiwan		67		779	Taiwan	
Australia		42		916	Australie	
Other countries		195		3,443	Autres pays	
Total		11,612		73,209	Total	
9031.90 Parts and accessories for measuring or checking inst, appl and machines, nes					Parties et acces d'instruments, app et machines de mesure de contrôle, nda	9031.90
United States		1,573		16,131	États-Unis	
United Kingdom		11		405	Royaume-Uni	
Other countries		160		1,322	Autres pays	
Total		1,745		17,859	Total	
9032.10 Thermostats	NMB		NMB		Thermostats	9032.10
United States	161 035	1,049	967 661	7,211	États-Unis	
Netherlands	5 254	36	423 799	1,124	Pays-Bas	
Other countries	32 294	119	413 724	1,224	Autres pays	
Total	198 583	1,204	1 805 184	9,560	Total	
9032.20 Manostats					Manostats (pressostats)	9032.20
Other countries				19	Autres pays	
Total				19	Total	
9032.81 Hydraulic or pneumatic automatic regulating or controlling inst & app					Instr et app hydrauliques ou pneu pour la régulation ou le contrôle aut	9032.81
United States		85		1,135	États-Unis	
Other countries		15		185	Autres pays	
Total		101		1,320	Total	
9032.89 Automatic regulating or controlling instruments and apparatus, nes					Instruments et app pour la régulation ou le contrôle automatiques, nda	9032.89
United States		7,971		116,799	États-Unis	
United Kingdom		99		2,913	Royaume-Uni	
Belgium		58		320	Belgique	
Finland		7		413	Finlande	
France		569		7,768	France	
Germany, West		442		3,542	Allemagne, ouest	
Italy		64		2,222	Italie	
Netherlands		118		1,299	Pays-Bas	
Portugal				309	Portugal	
Sweden				629	Suède	
Bahrain		131		382	Bahreïn	
Kuwait		18		594	Koweït	
Hong Kong		5		337	Hong Kong	
Singapore		21		573	Singapour	
China, P. Rep.		98		2,116	Chine, Rép. pop.	
Japan		93		1,498	Japon	
Korea, South		14		1,488	Corée du Sud	
Thailand		207		4,988	Thaïlande	
Australia		41		478	Australie	
Brazil		65		419	Brésil	
Chile				528	Chili	
Venezuela				529	Venezuela	
Mexico		3		505	Mexique	
Other countries		127		2,800	Autres pays	
Total		10,160		153,461	Total	

TABLE 3. DOMESTIC EXPORTS BY COMMODITY AND COUNTRY, H.S. BASED
TABLEAU 3. EXPORTATIONS NATIONALES PAR MARCHANDISE ET PAYS, BASE DU S.H.

Commodity/Country	December 1989 Décembre 1989 Quantity Quantité	December 1989 Décembre 1989 Value Valeur $'000	Cumulative Totals Totaux cumulatifs Quantity Quantité	Cumulative Totals Totaux cumulatifs Value Valeur $'000	Marchandise/Pays	
9032.90 Parts & access for automatic regulating or controlling instruments & app, nes					Parties et acces d'instruments et app pour la régulation ou le contrôle aut	9032.90
United States		797		8,973	États-Unis	
Portugal				555	Portugal	
Singapore				485	Singapour	
China, P. Rep.		70		400	Chine, Rép. pop.	
Chile		412		418	Chili	
Mexico		22		374	Mexique	
Other countries		80		2,131	Autres pays	
Total		1,383		13,340	Total	
9033.00 Parts & access nes for machines, appliances, inst or app of Chapter 90					Parties et acces nda dans le présent Cha pour appareils etc du Cha 90	9033.00
United States		403		5,570	États-Unis	
United Kingdom		14		364	Royaume-Uni	
Denmark				393	Danemark	
Germany, West		156		1,935	Allemagne, ouest	
Switzerland				424	Suisse	
Japan		37		427	Japon	
Taiwan		61		414	Taiwan	
Other countries		368		2,122	Autres pays	
Total		1,042		11,653	Total	
9101.11 Wrist-watches with mech display, battery powered & with case of precious metal	NMB		NMB		Montres-bracelets avec boîte en métaux précieux, à pile & à affichage mécanique	9101.11
Other countries	3	3	432	133	Autres pays	
Total	3	3	432	133	Total	
9101.12 Wrist-watches with opto-electronic disp batt power & with case of precious metal	NMB		NMB		Montres-bracelets avec boîte en métaux précieux, à pile & affich opto-électroni	9101.12
Other countries			2	3	Autres pays	
Total			2	3	Total	
9101.19 Wrist-watches, battery powered and with case of precious metal, nes	NMB		NMB		Montres-bracelets avec boîte en métaux précieux, à pile ou à accumulateur, nda	9101.19
Other countries			1 450	476	Autres pays	
Total			1 450	476	Total	
9101.29 Wrist-watches, with a case of precious metal, nes	NMB		NMB		Montres-bracelets avec boîte en métaux précieux, nda	9101.29
Other countries	13	2	1 096	235	Autres pays	
Total	13	2	1 096	235	Total	
9101.91 Pocket-watches & other watches battery powered & with case of precious metal	NMB		NMB		Montres de poche etc en métaux précieux à pile ou à accumulateur, nda	9101.91
Other countries	6	18	608	58	Autres pays	
Total	6	18	608	58	Total	
9101.99 Pocket-watches & other watches with case of precious metal, nes	NMB		NMB		Montres de poche et montres similaires, en métaux précieux, nda	9101.99
Other countries	20	7	475	85	Autres pays	
Total	20	7	475	85	Total	
9102.11 Wrist-watches, battery or accumulator powered with mechanical display only nes	NMB		NMB		Montres-bracelets, à pile et à affichage mécanique seulement, nda	9102.11
Other countries	346	4	26 638	425	Autres pays	
Total	346	4	26 638	425	Total	
9102.12 Wrist-watches, battery or accum powered with opto-electronic display only, nes	NMB		NMB		Montres-bracelets, à pile et à affichage opto-électronique seulement, nda	9102.12
Other countries			27 293	143	Autres pays	
Total			27 293	143	Total	
9102.19 Wrist-watches, battery or accumulator powered, nes	NMB		NMB		Montres-bracelets, à pile ou à accumulateur, nda	9102.19
Other countries			5 232	76	Autres pays	
Total			5 232	76	Total	
9102.21 Wrist-watches with automatic winding nes	NMB		NMB		Montres-bracelets, à remontage automatique, nda	9102.21
Other countries			507	16	Autres pays	
Total			507	16	Total	
9102.29 Wrist-watches, nes	NMB		NMB		Montres-bracelets, nda	9102.29
Other countries	4 374	49	8 313	119	Autres pays	
Total	4 374	49	8 313	119	Total	
9102.91 Pocket-watches and other watches battery or accumulator powered, nes	NMB		NMB		Montres de poche et montres similaires, à pile ou à accumulateur, nda	9102.91
Hong Kong			9 731	491	Hong Kong	
Other countries			9 049	45	Autres pays	
Total			18 780	536	Total	

Commodity/Country	December 1989 Décembre 1989 Quantity Quantité	December 1989 Décembre 1989 Value Valeur $'000	Cumulative Totals Totaux cumulatifs Quantity Quantité	Cumulative Totals Totaux cumulatifs Value Valeur $'000	Marchandise/Pays	
9102.99 Pocket-watches and other watches, nes	NMB		NMB		Montres de poche et montres similaires, nda	9102.99
Other countries	11 506	52	21 091	116	Autres pays	
Total	11 506	52	21 091	116	Total	
9103.10 Clocks with watch movements, battery or accumulator powered, exc clocks of 91.04	NMB		NMB		Réveils et pendulettes, à mouvement de montre, à pile ou à accumulateur	9103.10
Other countries			76	5	Autres pays	
Total			76	5	Total	
9103.90 Clocks with watch movements, nes excluding clock of heading No 91.04	NMB		NMB		Réveils et pendulettes, à mouvement de montre, nda	9103.90
Other countries			500	9	Autres pays	
Total			500	9	Total	
9104.00 Instrument panel clocks and clocks of a similar type for vehicles, aircraft, etc	NMB		NMB		Montres de tableaux de bord et montres similaires, pour véhicules	9104.00
Other countries			1 634	23	Autres pays	
Total			1 634	23	Total	
9105.11 Alarm clocks, battery, accumulator or mains powered	NMB		NMB		Réveils à pile ou à accumulateur ou fonctionnant sur secteur	9105.11
Other countries			245	4	Autres pays	
Total			245	4	Total	
9105.19 Alarm clocks, nes	NMB		NMB		Réveils à mouvement autres que de montre nda	9105.19
Other countries			16		Autres pays	
Total			16		Total	
9105.21 Wall clocks, battery, accumulator or mains powered					Pendules et horloges murales, à accumu ou fonctionnant sur secteur	9105.21
Other countries				107	Autres pays	
Total				107	Total	
9105.29 Wall clocks, nes	NMB		NMB		Pendules et horloges murales, à mouvement autre que de montre, nda	9105.29
Other countries	120	2	3 752	38	Autres pays	
Total	120	2	3 752	38	Total	
9105.91 Clocks, nes, battery, accumulator or mains powered					Appareils d'horlogerie, à pile ou à accumulateur ou fonctionnant sur secteur	9105.91
Other countries				112	Autres pays	
Total				112	Total	
9105.99 Clocks, nes					Appareils d'horlogerie à mouvement autre que de montre, nda	9105.99
Other countries		39		278	Autres pays	
Total		39		278	Total	
9106.10 Time-registers; time-recorders					Horloge de pointage; horodateurs et horocompteurs	9106.10
United States				386	États-Unis	
Other countries		92		388	Autres pays	
Total		92		774	Total	
9106.90 Time of day recording apparatus, nes					App de contrôle du temps et compteurs de temps, nda	9106.90
United States		104		1,392	États-Unis	
Other countries		1		81	Autres pays	
Total		105		1,473	Total	
9107.00 Time switches with clock or watch movement or with synchronous motor	NMB		NMB		Interrupteurs horaires et autres app permettant de déclencher un méca à temps	9107.00
Other countries	1 771	7	8 497	77	Autres pays	
Total	1 771	7	8 497	77	Total	
9108.11 Watch movements, assembled, battery powered with mechanical display	NMB		NMB		Mouvements de montres, à pile ou à accumulateur et à affichage mécanique	9108.11
Other countries			150	2	Autres pays	
Total			150	2	Total	
9108.12 Watch movements, assembled, battery powered, with opto-electronic display	NMB		NMB		Mouvements de montres, à pile ou à accumulateur et à affich opto-électroni	9108.12
Other countries			17		Autres pays	
Total			17		Total	
9109.19 Clock movements, complete and assembled, battery powered, nes	NMB		NMB		Mouvements d'horlogerie, à pile ou fonctionnant sur secteur, nda	9109.19
Other countries			466	18	Autres pays	
Total			466	18	Total	

TABLE 3. DOMESTIC EXPORTS BY COMMODITY AND COUNTRY, H.S. BASED
TABLEAU 3. EXPORTATIONS NATIONALES PAR MARCHANDISE ET PAYS, BASE DU S.H.

Commodity/Country	December 1989 Décembre 1989 Quantity Quantité	December 1989 Décembre 1989 Value Valeur $'000	Cumulative Totals Totaux cumulatifs Quantity Quantité	Cumulative Totals Totaux cumulatifs Value Valeur $'000	Marchandise/Pays	
9109.90 Clock movements, complete and assembled, nes	NMB		NMB		Mouvements d'horlogerie, complètes et assemblés, autres que de montres, nda	9109.90
Other countries			100		Autres pays	
Total			100		Total	
9110.90 Clock movements, unassembled or partly assembled; rough clock movements	NMB		NMB		Mouvements d'horlogerie assemblés ou partiellement assemblés; ébauches, nda	9110.90
Other countries			14 416	19	Autres pays	
Total			14 416	19	Total	
9111.90 Parts of watch cases					Parties de boîtes de montres	9111.90
Other countries				25	Autres pays	
Total				25	Total	
9112.80 Clock cases and cases of a similar type, for other goods of this Chapter, nes	NMB		NMB		Cages et cabinets d'appareils d'horlogerie, nda	9112.80
Other countries			17 419	29	Autres pays	
Total			17 419	29	Total	
9112.90 Parts of clock cases and cases of a similar type for other goods of Chapter					Parties de cages et cabinets d'appareils d'horlogerie	9112.90
Other countries				55	Autres pays	
Total				55	Total	
9113.10 Watch straps & pts thereof, of precious metal or of metal clad with prec metal					Bracelets de montres en métaux précieux ou en plaqués ou doublés de métaux préc	9113.10
Other countries		37		51	Autres pays	
Total		37		51	Total	
9113.90 Watch straps, watch bands and watch bracelets, and parts thereof					Bracelets de montres et leurs parties, nda	9113.90
United States		383		5,898	États-Unis	
Switzerland		25		520	Suisse	
Other countries		85		478	Autres pays	
Total		494		6,897	Total	
9114.10 Clock or watch springs, including hair-springs					Ressorts, y compris les spiraux d'horlogerie	9114.10
Other countries				2	Autres pays	
Total				2	Total	
9114.30 Clock or watch dials					Cadrans d'horlogerie	9114.30
Other countries				5	Autres pays	
Total				5	Total	
9114.40 Clock or watch plates and bridges					Platines et ponts d'horlogerie	9114.40
Other countries				19	Autres pays	
Total				19	Total	
9114.90 Clock or watch parts, nes					Fournitures d'horlogerie, nda	9114.90
United States				328	États-Unis	
United Kingdom		151		939	Royaume-Uni	
Other countries		19		88	Autres pays	
Total		170		1,355	Total	
9201.10 Upright pianos, including automatic	NMB		NMB		Pianos droits, même automatiques	9201.10
Other countries			25	60	Autres pays	
Total			25	60	Total	
9201.20 Grand pianos, including automatic	NMB		NMB		Pianos à queue, même automatiques	9201.20
Other countries			1	2	Autres pays	
Total			1	2	Total	
9201.90 Harpsichords and other keyboard stringed instruments nes	NMB		NMB		Clavecins et autres instruments à cordes à clavier, nda	9201.90
Other countries			3	8	Autres pays	
Total			3	8	Total	
9202.10 String musical instruments played with a bow	NMB		NMB		Instruments de musique à cordes frottées	9202.10
United States	2 720	65	30 946	762	États-Unis	
Other countries			42	16	Autres pays	
Total	2 720	65	30 988	778	Total	
9202.90 String musical instruments nes	NMB		NMB		Instruments de musique à cordes, nda	9202.90
Other countries	129	46	3 989	459	Autres pays	
Total	129	46	3 989	459	Total	
9203.00 Harmoniums & sim keyboard inst with free metal reeds and keyboard pipe organs	NMB		NMB		Orgues à tuyaux & à clavier; harmoniums & instr sim à clavier&à anches lib métal	9203.00
United States			47	4,074	États-Unis	
Other countries			1	235	Autres pays	
Total			48	4,309	Total	

Commodity/Country	December 1989 Décembre 1989 Quantity Quantité	December 1989 Décembre 1989 Value Valeur $'000	Cumulative Totals Totaux cumulatifs Quantity Quantité	Cumulative Totals Totaux cumulatifs Value Valeur $'000	Marchandise/Pays
9204.20 Mouth organs (harmonicas)	NMB		NMB		Harmonicas à bouche 9204.20
Other countries			16		Autres pays
Total			16		Total
9205.10 Brass-wind instruments	NMB		NMB		Instruments de musique à vent dits "cuivres" 9205.10
Other countries			36	8	Autres pays
Total			36	8	Total
9205.90 Wind musical instruments nes	NMB		NMB		Instruments de musique à vent, nda 9205.90
Other countries			12	15	Autres pays
Total			12	15	Total
9206.00 Percussion musical instruments	NMB		NMB		Instruments de musique à percussion 9206.00
United States	9 157	313	74 179	3,087	États-Unis
Germany, West	1 446	67	17 253	951	Allemagne, ouest
Japan	50	5	14 964	784	Japon
Other countries	945	44	8 297	412	Autres pays
Total	11 598	430	114 693	5,235	Total
9207.10 Keyboard instruments, exc accordions, sound generated/amplified electrically	NMB		NMB		Instr de musique à clavier,exc accordéon son produit/amplifié par électricité 9207.10
United States	4	27	211	515	États-Unis
Other countries	40	54	872	98	Autres pays
Total	44	81	1 083	614	Total
9207.90 Musical instruments nes, sound generated or amplified electrically	NMB		NMB		Instruments de musique nda, son produit ou amplifié par électricité 9207.90
Other countries	753	209	2 010	935	Autres pays
Total	753	209	2 010	935	Total
9208.10 Musical boxes nes	NMB		NMB		Boîtes à musique, nda 9208.10
Other countries			100		Autres pays
Total			100		Total
9208.90 Decoy calls, musical inst nes & mouth blown sound signalling instruments nes	NMB		NMB		Appeaux,instr d'appel ou signalisation à bouche et autres instr de musique, nda 9208.90
Other countries	17 194	47	138 167	220	Autres pays
Total	17 194	47	138 167	220	Total
9209.30 Strings, musical instrument					Cordes harmoniques 9209.30
Other countries				5	Autres pays
Total				5	Total
9209.91 Parts and accessories for pianos					Parties et accessoires de pianos 9209.91
Other countries				18	Autres pays
Total				18	Total
9209.92 Parts and accessories for the musical instruments of heading No 92.02					Parties et accessoires des instruments de musique du No 92.02 9209.92
United States		70		876	États-Unis
Other countries		59		308	Autres pays
Total		129		1,184	Total
9209.93 Parts and accessories for the musical instruments of heading No 92.03					Parties et accessoires des instruments de musique du No 92.03 9209.93
United States				866	États-Unis
Other countries				6	Autres pays
Total				872	Total
9209.94 Parts and accessories for the musical instruments of heading No 92.07					Parties et accessoires des instruments de musique du No 92.07 9209.94
Other countries				235	Autres pays
Total				235	Total
9209.99 Parts and accessories for the musical instruments nes					Parties et accessoires des instruments de musique, nda 9209.99
Other countries		65		705	Autres pays
Total		65		705	Total
9301.00 Military weapons, other than revolvers, pistols and arms of heading No 93.07	NMB		NMB		Armes de guerre autres que les révolvers pistolets et armes blanches 9301.00
United States			18	4,443	États-Unis
Italy			1	7,500	Italie
Singapore			336	1,778	Singapour
Other countries			33	134	Autres pays
Total			388	13,856	Total
9302.00 Revolvers and pistols, other than those of heading No 93.03 or 93.04	NMB		NMB		Révolvers et pistolets, autres que ceux des Nos 93.03 ou 93.04 9302.00
United States	884	100	10 946	1,236	États-Unis
Other countries	81	7	1 948	176	Autres pays
Total	965	108	12 894	1,412	Total

TABLE 3. DOMESTIC EXPORTS BY COMMODITY AND COUNTRY, H.S. BASED
TABLEAU 3. EXPORTATIONS NATIONALES PAR MARCHANDISE ET PAYS, BASE DU S.H.

Commodity/Country	December 1989 Décembre 1989 Quantity Quantité	December 1989 Décembre 1989 Value Valeur $'000	Cumulative Totals Totaux cumulatifs Quantity Quantité	Cumulative Totals Totaux cumulatifs Value Valeur $'000	Marchandise/Pays	
9303.20 Shotguns incl combination shotgun-rifles sporting, hunting or target-shooting	NMB		NMB		Fusils et carabines de chasse ou de tir sportif compo au moins un canon lisse	9303.20
Other countries			1	70	Autres pays	
Total			1	70	Total	
9303.30 Rifles, sporting, hunting or target-shooting, nes	NMB		NMB		Fusils et carabines de chasse ou de tir sportif, nda	9303.30
Other countries	228	3	35 104	733	Autres pays	
Total	228	3	35 104	733	Total	
9303.90 Firearms & similar devices operated by the firing of an explosive charge nes	NMB		NMB		Armes à feu et engins similaires util la déflagration de la poudre, nda	9303.90
Other countries			84	15	Autres pays	
Total			84	15	Total	
9304.00 Arms nes, excluding those of heading No 93.07	NMB		NMB		Armes à feu nda, à l'exclusion de celles du No 93.07	9304.00
Other countries			164	37	Autres pays	
Total			164	37	Total	
9305.10 Parts and accessories of revolvers or pistols of heading Nos 93.01 to 93.04					Parties et accessoires de révolvers ou pistolets des Nos 93.01 à 93.04	9305.10
Other countries				297	Autres pays	
Total				297	Total	
9305.21 Shotgun barrels of heading No 93.03					Canons lisses de fusils ou carabines du No 93.03	9305.21
Other countries				6	Autres pays	
Total				6	Total	
9305.29 Parts and accessories of shotguns or rifles, nes of heading No 93.03					Parties et accessoires de fusils ou carabines du No 93.03, nda	9305.29
United States		28		1,022	États-Unis	
Other countries				76	Autres pays	
Total		28		1,099	Total	
9305.90 Parts and accessories nes of heading Nos 93.01 to 93.04					Parties et accessoires nda des Nos 93.01 à 93.04	9305.90
United States		2,505		16,425	États-Unis	
Netherlands				345	Pays-Bas	
Other countries		7		658	Autres pays	
Total		2,512		17,430	Total	
9306.10 Cartridges for riveting or sim tools or for captive-bolt humane killers incl pts					Cartouches pour pistolets de scellement ou pour pistolets d'abattage incl partie	9306.10
United States		11		374	États-Unis	
Denmark				677	Danemark	
Other countries		21		53	Autres pays	
Total		33		1,104	Total	
9306.21 Cartridges, shotgun					Cartouches pour fusils ou carabines à canon lisse	9306.21
Other countries				170	Autres pays	
Total				170	Total	
9306.29 Air gun pellets and parts of shotgun cartridges					Plombs pour carabines à air comprimé et parties de cartouches pour No 9306.21	9306.29
United States		231		2,630	États-Unis	
Other countries		77		391	Autres pays	
Total		309		3,021	Total	
9306.30 Cartridges nes and parts thereof					Cartouches et leurs parties, nda	9306.30
United States		630		2,401	États-Unis	
Denmark				6,063	Danemark	
Germany, West				3,750	Allemagne, ouest	
Other countries				716	Autres pays	
Total		630		12,931	Total	
9306.90 Munitions of war & pts thereof and other ammunitions & projectiles & pts thereof					Munitions de guerre et leurs parties et munitions & projectiles incl parties,nda	9306.90
United States		339		4,045	États-Unis	
Denmark				755	Danemark	
Germany, West				1,961	Allemagne, ouest	
Netherlands		185		1,068	Pays-Bas	
Other countries		40		675	Autres pays	
Total		565		8,506	Total	
9307.00 Swords, cutlasses, bayonets, lances & sim arms & parts, scabbards and sheaths					Sabres,épées,baionnettes,lances & autres armes blanches, leurs parties& fourreaux	9307.00
Other countries				96	Autres pays	
Total				96	Total	

Commodity/Country	December 1989 Décembre 1989 Quantity Quantité	December 1989 Décembre 1989 Value Valeur $'000	Cumulative Totals Totaux cumulatifs Quantity Quantité	Cumulative Totals Totaux cumulatifs Value Valeur $'000	Marchandise/Pays
9401.10 Seats, aircraft					Sièges des types utilisés pour véhicules aériens 9401.10
United States				372	États-Unis
Other countries		86		432	Autres pays
Total		86		805	Total
9401.20 Seats, motor vehicles					Sièges des types utilisés pour véhicules automobiles 9401.20
United States		8,804		119,104	États-Unis
Mexico		36		317	Mexique
Other countries				91	Autres pays
Total		8,841		119,513	Total
9401.30 Swivel seats and variable height adjustment other than those of heading 94.02					Sièges pivotants, ajustables en hauteur, à l'exclusion de ceux du No 94.02 9401.30
United States		1,627		20,716	États-Unis
Other countries		71		315	Autres pays
Total		1,699		21,032	Total
9401.40 Seats excluding garden seats or camping equipment, convertible into beds					Sièges autres que le matériel de camping ou de jardin, tranformables en lits 9401.40
United States		334		4,559	États-Unis
Other countries				82	Autres pays
Total		334		4,642	Total
9401.61 Seats with wooden frames,upholstered nes					Sièges, rembourrés,avec bâti en bois,nda 9401.61
United States		3,065		41,117	États-Unis
Other countries		143		617	Autres pays
Total		3,208		41,735	Total
9401.69 Seats with wooden frames, nes					Sièges avec bâti en bois, nda 9401.69
United States		635		7,754	États-Unis
Other countries		40		101	Autres pays
Total		676		7,855	Total
9401.71 Seats with metal frames,upholstered nes, other than those of heading No 94.02					Sièges, rembourrés, avec bâti en métal nda, excepté ceux du No 94.02 9401.71
United States		2,970		32,798	États-Unis
Puerto Rico		126		413	Porto Rico
Other countries		28		587	Autres pays
Total		3,125		33,799	Total
9401.79 Seats with metal frames, nes, other than those of heading No 94.02					Sièges avec bâti en métal, nda, excepté ceux du No 94.02 9401.79
United States		428		5,479	États-Unis
Other countries		56		180	Autres pays
Total		485		5,659	Total
9401.80 Seats nes, other than those of heading No 94.02					Sièges nda, excepté ceux du No 94.02 9401.80
United States		154		2,148	États-Unis
Other countries		10		320	Autres pays
Total		164		2,468	Total
9401.90 Parts of seats other than those of heading No 94.02					Parties de sièges excepté ceux du No 94.02 9401.90
United States		6,130		77,626	États-Unis
United Kingdom		58		1,218	Royaume-Uni
Australia		162		1,035	Australie
Other countries		186		856	Autres pays
Total		6,538		80,738	Total
9402.10 Dentists', barbers' or similar chairs and parts thereof					Fauteuils de dentiste,salons de coiffure & autres similaires, incl leurs parties 9402.10
United States		237		1,059	États-Unis
Other countries		6		22	Autres pays
Total		244		1,082	Total
9402.90 Medical, surgical, dental or veterinary furniture and parts nes					Mobilier pour la médecine,chirurgie,art dent ou vét, incluant leurs parties,nda 9402.90
United States		87		1,205	États-Unis
Other countries		42		629	Autres pays
Total		130		1,834	Total
9403.10 Office furniture, metal, nes					Meubles en métal des types utilisés dans les bureaux, nda 9403.10
United States		9,695		101,780	États-Unis
United Kingdom		141		2,314	Royaume-Uni
Germany, West				393	Allemagne, ouest
Israel		64		479	Israël
Cameroon				485	Cameroun
Australia		28		371	Australie
Puerto Rico		29		312	Porto Rico

TABLE 3. DOMESTIC EXPORTS BY COMMODITY AND COUNTRY, H.S. BASED
TABLEAU 3. EXPORTATIONS NATIONALES PAR MARCHANDISE ET PAYS, BASE DU S.H.

Commodity/Country	December 1989 Décembre 1989 Quantity Quantité	December 1989 Décembre 1989 Value Valeur $'000	Cumulative Totals Totaux cumulatifs Quantity Quantité	Cumulative Totals Totaux cumulatifs Value Valeur $'000	Marchandise/Pays	
(Cont'd)					(Suite)	
9403.10 Office furniture, metal, nes					Meubles en métal des types utilisés dans les bureaux, nda	9403.10
Other countries		177		1,694	Autres pays	
Total		10,136		107,832	Total	
9403.20 Furniture, metal, nes					Meubles en métal, nda	9403.20
United States		4,169		53,813	États-Unis	
United Kingdom		103		842	Royaume-Uni	
Netherlands				461	Pays-Bas	
Cuba				350	Cuba	
Other countries		264		2,177	Autres pays	
Total		4,537		57,646	Total	
9403.30 Office furniture, wooden, nes					Meubles en bois des types utilisés dans les bureaux, nda	9403.30
United States		7,232		91,906	États-Unis	
United Kingdom				568	Royaume-Uni	
Bermuda		4		427	Bermudes	
Puerto Rico		7		823	Porto Rico	
Other countries		45		561	Autres pays	
Total		7,289		94,287	Total	
9403.40 Kitchen furniture, wooden, nes					Meubles en bois des types utilisés dans les cuisines, nda	9403.40
United States		2,027		29,855	États-Unis	
Saudi Arabia		66		430	Arabie Saoudite	
Japan		30		1,756	Japon	
Other countries		68		1,306	Autres pays	
Total		2,192		33,347	Total	
9403.50 Bedroom furniture, wooden, nes					Meubles en bois des types utilisés dans les chambres à coucher, nda	9403.50
United States		3,967		59,665	États-Unis	
Netherlands				323	Pays-Bas	
Other countries		30		735	Autres pays	
Total		3,998		60,724	Total	
9403.60 Furniture, wooden, nes					Meubles en bois, nda	9403.60
United States		7,083		106,720	États-Unis	
United Kingdom		31		755	Royaume-Uni	
Germany, West		199		942	Allemagne, ouest	
China, P. Rep.				478	Chine, Rép. pop.	
Japan		48		350	Japon	
Other countries		153		2,098	Autres pays	
Total		7,516		111,345	Total	
9403.70 Furniture, plastic, nes					Meubles en matières plastiques, nda	9403.70
United States		1,050		14,125	États-Unis	
Israel				494	Israël	
Cameroon				563	Cameroun	
Other countries		30		500	Autres pays	
Total		1,081		15,684	Total	
9403.80 Furniture of other materials, including cane, osier, bamboo or similar materials					Meubles en autres matières incl le rotin l'osier, le bambou ou les matières sim	9403.80
United States		330		6,049	États-Unis	
Other countries		19		584	Autres pays	
Total		350		6,633	Total	
9403.90 Furniture parts nes					Parties de meubles, nda	9403.90
United States		8,395		109,058	États-Unis	
United Kingdom		5		717	Royaume-Uni	
Germany, West		69		630	Allemagne, ouest	
Australia		120		843	Australie	
Other countries		64		2,081	Autres pays	
Total		8,655		113,331	Total	
9404.10 Mattress supports					Sommiers	9404.10
United States		111		620	États-Unis	
Other countries				81	Autres pays	
Total		111		701	Total	
9404.21 Mattresses of cellular rubber or plastics, whether or not covered					Matelas en caoutchouc alvéolaire ou en plastiques alvéolaires	9404.21
United States				573	États-Unis	
Finland		132		373	Finlande	
Netherlands				577	Pays-Bas	
Other countries		53		765	Autres pays	
Total		186		2,289	Total	
9404.29 Mattresses fitted with springs or stuffed or internally fitted w/any material					Matelas comportant des ressorts, rembourrés ou garnis intérieurement, nda	9404.29
United States		73		473	États-Unis	

Commodity/Country	December 1989 Décembre 1989 Quantity Quantité	December 1989 Décembre 1989 Value Valeur $'000	Cumulative Totals Totaux cumulatifs Quantity Quantité	Cumulative Totals Totaux cumulatifs Value Valeur $'000	Marchandise/Pays	
(Cont'd)					(Suite)	
9404.29 Mattresses fitted with springs or stuffed or internally fitted w/any material					Matelas comportant des ressorts, rembourrés ou garnis intérieurement, nda	9404.29
Other countries				265	Autres pays	
Total		73		738	Total	
9404.30 Sleeping bags					Sacs de couchage	9404.30
Other countries		6		8	Autres pays	
Total		6		8	Total	
9404.90 Articles of bedding/furnishing, nes, stuffed or internally fitted					Articles de literie & art sim comportant ressorts, rembourrés intérieurement	9404.90
United States		4,043		58,101	États-Unis	
Netherlands		24		407	Pays-Bas	
Other countries		91		775	Autres pays	
Total		4,159		59,284	Total	
9405.10 Chandeliers & other electric ceiling or wall lighting fittings					Lustres et autres appareils d'éclairage électriques à suspendre ou fixer au mur	9405.10
United States		978		14,095	États-Unis	
Other countries		132		481	Autres pays	
Total		1,111		14,577	Total	
9405.20 Electric table, desk, bedside or floor-standing lamps					Lampes de chevet, lampes de bureau et lampadaires d'intérieur, électriques	9405.20
United States		141		1,071	États-Unis	
United Kingdom				425	Royaume-Uni	
Other countries		2		703	Autres pays	
Total		143		2,201	Total	
9405.30 Lighting sets of a kind used for Christmas trees					Guirlandes électriques des types utilisés pour les arbres de Noël	9405.30
United States		46		1,388	États-Unis	
Other countries				42	Autres pays	
Total		46		1,431	Total	
9405.40 Electric lamps and lighting fittings, nes					Appareils d'éclairage électriques, nda	9405.40
United States		1,776		12,841	États-Unis	
United Kingdom		251		1,508	Royaume-Uni	
Iran, Isla. Rep.				302	Iran, Rép. Islam.	
Australia		97		317	Australie	
Trinidad-Tobago		85		375	Trinité-Tobago	
Other countries		231		1,470	Autres pays	
Total		2,441		16,816	Total	
9405.50 Non-electrical lamps and lighting fittings					Appareils d'éclairage non électriques	9405.50
United States		117		376	États-Unis	
United Kingdom				329	Royaume-Uni	
Other countries		6		601	Autres pays	
Total		123		1,307	Total	
9405.60 Illuminated signs, illuminated nameplates and the like					Lampes-réclames, enseignes lumineuses, et articles similaires	9405.60
United States		542		6,551	États-Unis	
Other countries		82		1,289	Autres pays	
Total		624		7,841	Total	
9405.91 Lamps and lighting fittings parts of glass					Parties d'appareils d'éclairage en verre	9405.91
United States		77		2,477	États-Unis	
Other countries				48	Autres pays	
Total		77		2,526	Total	
9405.92 Lamps and lighting fittings parts of plastics					Parties d'appareils d'éclairage en matières plastiques	9405.92
United States		59		821	États-Unis	
Other countries		123		620	Autres pays	
Total		183		1,442	Total	
9405.99 Lamps and lighting fittings, parts of nes					Parties d'appareils d'éclairage, nda	9405.99
United States		852		11,089	États-Unis	
United Kingdom		15		602	Royaume-Uni	
Italy				394	Italie	
Switzerland		77		564	Suisse	
Other countries		220		1,861	Autres pays	
Total		1,165		14,512	Total	
9406.00 Prefabricated buildings					Constructions préfabriquées	9406.00
United States		3,148		33,862	États-Unis	
United Kingdom		189		1,629	Royaume-Uni	
France		86		1,842	France	

TABLE 3. DOMESTIC EXPORTS BY COMMODITY AND COUNTRY, H.S. BASED
TABLEAU 3. EXPORTATIONS NATIONALES PAR MARCHANDISE ET PAYS, BASE DU S.H.

Commodity/Country	December 1989 Décembre 1989 Quantity Quantité	December 1989 Décembre 1989 Value Valeur $'000	Cumulative Totals Totaux cumulatifs Quantity Quantité	Cumulative Totals Totaux cumulatifs Value Valeur $'000	Marchandise/Pays	
(Cont'd)					(Suite)	
9406.00 Prefabricated buildings					Constructions préfabriquées	9406.00
Germany, West		79		2,503	Allemagne, ouest	
Sweden		147		413	Suède	
Switzerland				1,010	Suisse	
Hungary				1,123	Hongrie	
Pakistan				485	Pakistan	
Japan		1,914		28,154	Japon	
Korea, South		13		314	Corée du Sud	
Cuba				1,253	Cuba	
Other countries		588		3,589	Autres pays	
Total		6,167		76,184	Total	
9501.00 Wheeled toys designed to be ridden by children and dolls' carriages					Jouets à roues conçus pour être montés par enfants;landaus & poussettes/poupées	9501.00
Other countries		10		131	Autres pays	
Total		10		131	Total	
9502.10 Dolls, whether or not dressed, representing only human beings					Poupées, même habillées, représentant uniquement l'être humain	9502.10
Other countries		81		443	Autres pays	
Total		81		443	Total	
9502.91 Garments and access therefor footwear & headgear for dolls repr human beings					Vêtements & leurs acces, chaussures et chapeaux,pour poupées repr l'être humain	9502.91
Other countries				1	Autres pays	
Total				1	Total	
9502.99 Parts and accessories nes, for dolls representing only human beings					Parties et accessoires pour poupées, nda représentant uniquement l'être humain	9502.99
Other countries				22	Autres pays	
Total				22	Total	
9503.10 Electric trains, incl tracks, signals and other accessories thereof					Trains électriques y compris les rails, les signaux et autres accessoires	9503.10
Other countries				94	Autres pays	
Total				94	Total	
9503.20 Reduced-size (scale) model assy kits, working mo or not, excl subhding 9503.10					Modèles réduits, animés ou non, à assembler, autres que ceux du No 9503.10	9503.20
Other countries				225	Autres pays	
Total				225	Total	
9503.30 Construction sets and constructional toys, nes					Assortiments de jouets y compris ceux de construction, nda	9503.30
United States		23		2,164	États-Unis	
Other countries				45	Autres pays	
Total		23		2,209	Total	
9503.41 Stuffed toys representing animals or non-human creatures					Jouets rembourrés représentant des animaux ou des créatures non humaines	9503.41
United States		295		5,901	États-Unis	
Other countries		4		424	Autres pays	
Total		300		6,325	Total	
9503.49 Toys nes representing animals or non-human creatures					Jouets représentant des animaux ou des créatures non humaines, nda	9503.49
United States		52		738	États-Unis	
Other countries				193	Autres pays	
Total		52		931	Total	
9503.50 Toy musical instruments and apparatus					Instruments et appareils de musique-jouets	9503.50
Other countries		37		177	Autres pays	
Total		37		177	Total	
9503.60 Puzzles					Puzzles de tout genre	9503.60
United States		24		620	États-Unis	
Other countries				35	Autres pays	
Total		24		656	Total	
9503.70 Toys, put up in sets or outfits					Jouets, présentés en assortiments ou en panoplies	9503.70
United States		31		624	États-Unis	
Other countries				144	Autres pays	
Total		31		768	Total	
9503.80 Toys and models, incorporating a motor					Jouets et modèles, à moteur	9503.80
Other countries				105	Autres pays	
Total				105	Total	
9503.90 Toys nes					Jouets, nda	9503.90
United States		575		10,770	États-Unis	
United Kingdom				658	Royaume-Uni	

Commodity/Country	December 1989 Décembre 1989 Quantity Quantité	December 1989 Décembre 1989 Value Valeur $'000	Cumulative Totals Totaux cumulatifs Quantity Quantité	Cumulative Totals Totaux cumulatifs Value Valeur $'000	Marchandise/Pays	
(Cont'd)					(Suite)	
9503.90 Toys nes					Jouets, nda	9503.90
Australia		76		400	Australie	
Other countries		157		1,158	Autres pays	
Total		809		12,986	Total	
9504.10 Video games of a kind used with a television receiver	NMB		NMB		Jeux vidéo des types utilisables avec un récepteur de télévision	9504.10
United States	6 780	213	29 549	1,203	États-Unis	
Other countries			11 876	301	Autres pays	
Total	6 780	213	41 425	1,505	Total	
9504.20 Articles and accessories for billiards					Billards et leurs accessoires	9504.20
Other countries		61		743	Autres pays	
Total		61		743	Total	
9504.30 Games, coin or disc-operated, other than bowling alley equipment					Jeux fonctionnant avec pièce de monnaie ou jeton,exc jeux de quilles automatique	9504.30
United States		228		4,023	États-Unis	
Other countries		7		71	Autres pays	
Total		236		4,095	Total	
9504.40 Playing cards	NAP		NAP		Cartes à jouer	9504.40
United States	17 085	12	394 531	333	États-Unis	
Other countries			2 713	4	Autres pays	
Total	17 085	12	397 244	337	Total	
9504.90 Art.funfair,games tab/parlour,pintab,sp tab casino games & auto bowl alley equip					Articles pour jeux de société nda,tables spéc de casino & jeux de quilles aut	9504.90
United States		276		4,831	États-Unis	
Belgium				626	Belgique	
Italy				317	Italie	
Other countries		25		340	Autres pays	
Total		301		6,115	Total	
9505.10 Articles for Christmas festivities					Articles pour fêtes de Noël	9505.10
United States		155		2,184	États-Unis	
Australia				685	Australie	
Other countries		25		332	Autres pays	
Total		180		3,202	Total	
9505.90 Festive, carnival or other entertainment art incl conjuring tricks & nov jokes					Art pour fêtes, exc Noël, carnavals, etc y compris art de magie et art-surprises	9505.90
United States		12		335	États-Unis	
Other countries		37		138	Autres pays	
Total		49		474	Total	
9506.11 Snow-skis	PAR		PAR		Skis de neige	9506.11
United States	7 364	351	39 958	1,907	États-Unis	
Japan			15 772	674	Japon	
Other countries			1 001	103	Autres pays	
Total	7 364	351	56 731	2,685	Total	
9506.12 Snow-ski-fastenings (ski-bindings)					Fixations pour skis	9506.12
Other countries		11		59	Autres pays	
Total		11		59	Total	
9506.19 Snow-ski equipment nes					Matériel pour ski de neige, nda	9506.19
United States		230		2,732	États-Unis	
Other countries				363	Autres pays	
Total		230		3,095	Total	
9506.21 Sailboards					Planches à voile	9506.21
Other countries		67		78	Autres pays	
Total		67		78	Total	
9506.29 Water-skis, surf-boards and other water-sport equipment					Skis nautiques, aquaplanes et autre mat pour la pratique des sports nautiques	9506.29
United States		136		1,701	États-Unis	
Other countries		5		309	Autres pays	
Total		141		2,011	Total	
9506.31 Golf clubs, complete	NMB		NMB		Clubs de golf complets	9506.31
United States			59 477	1,076	États-Unis	
Other countries	542	55	11 974	321	Autres pays	
Total	542	55	71 451	1,397	Total	
9506.32 Golf balls	DZN		DZN		Balles de golf	9506.32
Other countries	51	1	4 635	50	Autres pays	
Total	51	1	4 635	50	Total	
9506.39 Golf equipment nes					Matériel pour le golf, nda	9506.39
United States		44		980	États-Unis	
Other countries				203	Autres pays	
Total		44		1,183	Total	

TABLE 3. DOMESTIC EXPORTS BY COMMODITY AND COUNTRY, H.S. BASED
TABLEAU 3. EXPORTATIONS NATIONALES PAR MARCHANDISE ET PAYS, BASE DU S.H.

Commodity/Country	December 1989 Décembre 1989		Cumulative Totals Totaux cumulatifs		Marchandise/Pays
	Quantity Quantité	Value Valeur $'000	Quantity Quantité	Value Valeur $'000	
9506.40 Articles and equipment for table-tennis					Articles et matériel pour le tennis de table 9506.40
Other countries				5	Autres pays
Total				5	Total
9506.59 Badminton or similar rackets, whether or not strung					Raquettes de badminton ou similaires, même non cordées 9506.59
Other countries				22	Autres pays
Total				22	Total
9506.62 Inflatable balls					Ballons et balles gonflables 9506.62
United States		115		1,320	États-Unis
Other countries				16	Autres pays
Total		115		1,336	Total
9506.69 Balls nes					Ballons et balles, nda 9506.69
Other countries				163	Autres pays
Total				163	Total
9506.70 Ice skates and roller skates, including skating boots with skates attached	PAR		PAR		Patins à glace & à roulettes y compris chaus auxquelles sont fixés des patins 9506.70
United States	25 204	951	397 370	18,440	États-Unis
United Kingdom	408	97	16 549	991	Royaume-Uni
Finland	116	3	18 023	1,060	Finlande
Germany, West	2 156	141	23 688	1,135	Allemagne, ouest
Italy	785	68	18 325	317	Italie
Sweden	158	19	21 897	1,222	Suède
Switzerland	207	18	5 035	487	Suisse
Japan	1 039	83	10 256	851	Japon
Taiwan		288	41 592	3,599	Taiwan
Other countries	2 027	149	20 789	1,130	Autres pays
Total	32 100	1,819	573 524	29,236	Total
9506.91 Gymnasium or athletics articles and equipment					Articles et matériel pour la gymnastique ou l'athlétisme 9506.91
United States		827		10,351	États-Unis
United Kingdom		482		3,633	Royaume-Uni
Finland		81		589	Finlande
France		28		909	France
Morocco				352	Maroc
Australia		228		2,220	Australie
New Zealand		13		388	Nouvelle-Zélande
Other countries		147		2,308	Autres pays
Total		1,809		20,754	Total
9506.99 Articles & equip for sports & outdoor games nes & swimming & paddling pools					Articles et mat pour sports ou jeux en pleine air, nda, piscines & pataugeoires 9506.99
United States		4,388		69,761	États-Unis
United Kingdom		152		2,222	Royaume-Uni
Finland		21		886	Finlande
France		35		1,120	France
Germany, West		110		1,710	Allemagne, ouest
Italy				426	Italie
Netherlands		3		422	Pays-Bas
Sweden		49		1,227	Suède
Switzerland		209		2,064	Suisse
Japan		86		1,844	Japon
Australia		6		486	Australie
Other countries		78		2,384	Autres pays
Total		5,141		84,558	Total
9507.10 Fishing rods					Cannes à pêche 9507.10
Other countries				27	Autres pays
Total				27	Total
9507.20 Fish-hooks, whether or not snelled					Hameçons, même montés sur avançons 9507.20
Other countries				56	Autres pays
Total				56	Total
9507.30 Fishing reels					Moulinets pour la pêche 9507.30
Other countries		15		278	Autres pays
Total		15		278	Total
9507.90 Line fish tackle nes,f/landing,b/f & sim nets, dec birds & sim hunt or shoot req					Articles pr pêche à la ligne; épuisette; leurres nda; art de chasse similaires 9507.90
United States				376	États-Unis
Other countries		4		375	Autres pays
Total		4		752	Total
9508.00 Rndabts,swings,shoot galleries,fairgrnd amusements & trav circus,gall & theatres					Manèges, balançoires, stands et tir,etc; cirques,ménageries et théâtres ambulants 9508.00
United States		811		6,416	États-Unis
Other countries		23		1,226	Autres pays
Total		834		7,643	Total

Commodity/Country	December 1989 Décembre 1989 Quantity Quantité	December 1989 Décembre 1989 Value Valeur $'000	Cumulative Totals Totaux cumulatifs Quantity Quantité	Cumulative Totals Totaux cumulatifs Value Valeur $'000	Marchandise/Pays	
9601.10 Worked ivory and articles of ivory					Ivoire travaillé et ouvrages en ivoire	9601.10
Other countries				80	Autres pays	
Total				80	Total	
9601.90 Animal carving material (o/t ivory), and articles of these materials					Matières animales à tailler, travaillées et ouvrages en ces matières, nda	9601.90
Other countries				97	Autres pays	
Total				97	Total	
9602.00 Worked veg/mineral carving mat & art, carved art nes;worked unhardened gelatin					Matières végétales/minérales travaillées et ouvrages moulés ou taillés nda	9602.00
United States		366		4,629	États-Unis	
Hong Kong		9		828	Hong Kong	
Other countries		51		1,823	Autres pays	
Total		427		7,281	Total	
9603.10 Brooms/brushes of twigs or other veg mat bound together, with or without handles					Balais & balayettes de mat végétales en bottes liées, emmanchés ou non	9603.10
United States		59		784	États-Unis	
Other countries		2		19	Autres pays	
Total		62		804	Total	
9603.21 Tooth brushes					Brosses à dents	9603.21
Other countries		15		275	Autres pays	
Total		15		275	Total	
9603.29 Shaving, hair, nail, eyelash and other toilet brushes for use on the person					Brosses pour la toilette des personnes (a/q les brosses à dents)	9603.29
United States		233		2,805	États-Unis	
Other countries		1		110	Autres pays	
Total		234		2,915	Total	
9603.30 Artists', writing and similar brushes for the application of cosmetics					Pinceaux/brosses pour artistes, pinceaux sim pour l'application de cosmétiques	9603.30
Other countries				25	Autres pays	
Total				25	Total	
9603.40 Paint, distemper, varnish or similar brushes nes; paint pads and rollers					Brosses/pinceaux à peindre ou similaire nda; tampons et rouleaux à peindre	9603.40
United States		38		1,401	États-Unis	
Other countries		6		37	Autres pays	
Total		45		1,438	Total	
9603.50 Brushes nes, constituting parts of machines, appliances or vehicles					Brosses constituant des parties de machines, d'appareils ou de véhicules nda	9603.50
United States		25		497	États-Unis	
Other countries		2		8	Autres pays	
Total		28		506	Total	
9603.90 Hand-operated mechanical floor sweepers; prepared knot/tuft for broom; squeegees					Balais mécaniques à la main; têtes préparées pour brosses; raclettes en caout	9603.90
United States		193		4,268	États-Unis	
Other countries		15		475	Autres pays	
Total		209		4,743	Total	
9604.00 Hand sieves and hand riddles					Tamis et cribles, à main	9604.00
Other countries				13	Autres pays	
Total				13	Total	
9605.00 Travel sets for personal toilet, sewing or shoe or clothes cleaning					Assortiments de voyage pour la toilette, couture/nettoyage (chaussures-vêtements)	9605.00
United States		92		1,162	États-Unis	
Other countries		34		41	Autres pays	
Total		126		1,204	Total	
9606.10 Press-fasteners, snap-fasteners and press-studs and parts thereof					Boutons-pression et leurs parties	9606.10
Other countries				162	Autres pays	
Total				162	Total	
9606.21 Buttons of plastics, not covered with textile material					Boutons en matières plastiques, non recouverts de matières textiles	9606.21
United Kingdom		120		1,683	Royaume-Uni	
Other countries		25		315	Autres pays	
Total		145		1,998	Total	
9606.22 Buttons of base metal, not covered with textile material					Boutons en métaux communs, non recouverts de matières textiles	9606.22
Other countries				42	Autres pays	
Total				42	Total	

TABLE 3. DOMESTIC EXPORTS BY COMMODITY AND COUNTRY, H.S. BASED
TABLEAU 3. EXPORTATIONS NATIONALES PAR MARCHANDISE ET PAYS, BASE DU S.H.

Commodity/Country	December 1989 Décembre 1989 Quantity Quantité	December 1989 Décembre 1989 Value Valeur $'000	Cumulative Totals Totaux cumulatifs Quantity Quantité	Cumulative Totals Totaux cumulatifs Value Valeur $'000	Marchandise/Pays	
9606.29 Buttons, nes					Boutons nda	9606.29
United States				589	États-Unis	
Other countries		11		184	Autres pays	
Total		11		773	Total	
9606.30 Button moulds and other parts of button; button blanks					Formes pour boutons et autres parties de boutons; ébauches de boutons	9606.30
Other countries		2		101	Autres pays	
Total		2		101	Total	
9607.11 Slide fasteners fitted with chain scoops of base metal					Fermetures à glissière, avec agrafes en métaux communs	9607.11
Other countries				162	Autres pays	
Total				162	Total	
9607.19 Slide fasteners, nes					Fermetures à glissière, nda	9607.19
Other countries				172	Autres pays	
Total				172	Total	
9607.20 Parts of slide fasteners					Parties de fermeture à glissière	9607.20
Other countries				11	Autres pays	
Total				11	Total	
9608.10 Ball point pens					Stylos et crayons à bille	9608.10
United States		132		1,832	États-Unis	
Other countries		10		83	Autres pays	
Total		143		1,915	Total	
9608.20 Felt tipped and other porous-tipped pens and markers					Stylos et marqueurs à mèche feutre ou à autres pointes poreuses	9608.20
United States				502	États-Unis	
Other countries		2		19	Autres pays	
Total		2		522	Total	
9608.39 Fountain pens, stylograph pens and other pens, o/t Indian ink drawing pens					Stylos nda	9608.39
United States		138		1,910	États-Unis	
Other countries				60	Autres pays	
Total		138		1,970	Total	
9608.40 Propelling or sliding pencils					Porte-mine	9608.40
Other countries				49	Autres pays	
Total				49	Total	
9608.50 Sets of articles from 2 or >of foregoing subheadings (pens, markers, pencils)					Assortiments d'articles d'au moins deux des sous-positions précitées	9608.50
Other countries				12	Autres pays	
Total				12	Total	
9608.91 Pen nibs and nib points					Plumes à écrire et becs pour plumes	9608.91
Other countries				138	Autres pays	
Total				138	Total	
9608.99 Duplicating stylos; pen/pencil holders; parts of pens, markers, pencils, nes					Stylets pour duplicateurs; porte-plume, porte-crayon et art sim; parties nda	9608.99
United States		17		695	États-Unis	
Other countries				115	Autres pays	
Total		17		810	Total	
9609.10 Pencils and crayons, with leads encased in a rigid sheath, nes					Crayons à gaine, nda	9609.10
Other countries		1		115	Autres pays	
Total		1		115	Total	
9609.20 Pencil leads, black or coloured					Mines pour crayons ou porte-mine	9609.20
Other countries		6		193	Autres pays	
Total		6		193	Total	
9609.90 Pastels, drawing charcoals, writing or drawing chalks and tailor's chalks					Pastels, fusains, craie à écrire ou à dessiner et craies de tailleurs	9609.90
Other countries		28		104	Autres pays	
Total		28		104	Total	
9610.00 Slates and boards, with writing or drawing surfaces, whether or not framed					Ardoises et tableaux pour l'écriture ou le dessin, même encadrés	9610.00
United States		5		388	États-Unis	
Other countries				68	Autres pays	
Total		5		457	Total	
9611.00 Devices for printing or embossing labels, hand-operated					Appareils pour l'impression d'étiquettes à main	9611.00
United States		45		518	États-Unis	
Other countries				66	Autres pays	
Total		45		584	Total	

Commodity/Country	December 1989 Décembre 1989 Quantity Quantité	December 1989 Décembre 1989 Value Valeur $'000	Cumulative Totals Totaux cumulatifs Quantity Quantité	Cumulative Totals Totaux cumulatifs Value Valeur $'000	Marchandise/Pays
9612.10 Typewriter or similar ribbons, prepared for giving impressions					Rubans encreurs pour machines à écrire et rubans encreurs similaires 9612.10
United States		381		8,009	États-Unis
Mexico		117		545	Mexique
Other countries		36		599	Autres pays
Total		535		9,155	Total
9612.20 Ink-pads, whether or not inked, with or without boxes					Tampons encreurs même imprégnés, avec ou sans boîte 9612.20
Other countries				64	Autres pays
Total				64	Total
9613.10 Pocket lighters, gas-fuelled, non-refillable					Briquets de poche, à gaz, non rechargeables 9613.10
Japan				831	Japon
Other countries				95	Autres pays
Total				926	Total
9613.80 Lighters, nes					Briquets et allumeurs, nda 9613.80
Other countries				109	Autres pays
Total				109	Total
9613.90 Parts of lighters, other than flints and wicks					Parties de briquets et d'allumeurs, autres que les pierres et les mèches 9613.90
Other countries				181	Autres pays
Total				181	Total
9614.20 Smoking pipes and pipe bowls					Pipes et têtes de pipes 9614.20
Other countries				1	Autres pays
Total				1	Total
9614.90 Cigar or cigarette holders and parts thereof, and parts of smoking pipes, nes					Fume-cigare et fume-cigarette, et leurs parties et parties de pipes nda 9614.90
Other countries		2		5	Autres pays
Total		2		5	Total
9615.11 Combs, hair-slides and the like of hard rubber or plastics					Peignes à coiffer et articles similaires en caoutchouc durci ou en mati plast 9615.11
Other countries		23		109	Autres pays
Total		23		109	Total
9615.19 Combs, hair-slides and the like of other materials					Peignes à coiffer et articles similaires, nda 9615.19
Other countries				1	Autres pays
Total				1	Total
9615.90 Hairpins, curling pins, hair-curlers and the like, nes					Épingles à cheveux, pince-guiches, ondulateurs et art similaires, nda 9615.90
Other countries				66	Autres pays
Total				66	Total
9616.10 Scent sprays and similar toilet sprays, and mounts and heads therefor					Vaporisateurs de toilette, leurs montures et têtes de montures 9616.10
Other countries				118	Autres pays
Total				118	Total
9616.20 Powder-puffs and pads for the application of cosmetics or toilet preparations					Houppes et houppettes pour l'application de cosmétiques ou produits de toilette 9616.20
Other countries				5	Autres pays
Total				5	Total
9617.00 Vacuum flasks/vacuum vessels complete w/cases; parts thereof o/t glass inners					Récipients dont l'isolation est assurée par le vide, leurs parties a/q ampoules 9617.00
United States		966		4,206	États-Unis
Total		966		4,206	Total
9618.00 Tailors' dummies/lay figures; automata and other animated displays for window					Mannequins et articles similaires; automates et scènes animés pour étalages 9618.00
United States		162		3,144	États-Unis
Other countries		7		74	Autres pays
Total		169		3,219	Total
9701.10 Paintings,drawings and pastels executed by hand exc hd 49.06 & h-p & h-d mfd art	NMB		NMB		Tableaux, peintures et dessins faits entièrement à la main exc No 49.06 9701.10
United States	237	1,762	5 648	22,673	États-Unis
United Kingdom	23	297	494	10,679	Royaume-Uni
France	11	16	322	1,647	France
Germany, West	32	65	3 623	337	Allemagne, ouest
Netherlands	1	417	139	512	Pays-Bas
Switzerland	4	25	107	3,184	Suisse
Japan	9	79	296	715	Japon
Other countries	5	13	1 020	888	Autres pays
Total	322	2,677	11 649	40,639	Total

TABLE 3. DOMESTIC EXPORTS BY COMMODITY AND COUNTRY, H.S. BASED
TABLEAU 3. EXPORTATIONS NATIONALES PAR MARCHANDISE ET PAYS, BASE DU S.H.

Commodity/Country	December 1989 Décembre 1989 Quantity Quantité	December 1989 Décembre 1989 Value Valeur $'000	Cumulative Totals Totaux cumulatifs Quantity Quantité	Cumulative Totals Totaux cumulatifs Value Valeur $'000	Marchandise/Pays
9701.90 Collages and similar decorative plaques	NMB		NMB		Collages et tableautins similaires 9701.90
United States	1	2	768	431	États-Unis
Other countries	3 000	128	11 385	441	Autres pays
Total	3 001	131	12 153	873	Total
9702.00 Original engravings, prints and lithographs	NMB		NMB		Gravures, estampes et lithographies originales 9702.00
United States	617	199	27 366	3,708	États-Unis
Japan	850	227	2 505	751	Japon
Other countries	26	12	43 228	796	Autres pays
Total	1 493	439	73 099	5,256	Total
9703.00 Original sculptures and statuary, in any material	NMB		NMB		Productions originales de sculpture ou statuaire en toutes matières 9703.00
United States	442	587	7 942	7,776	États-Unis
United Kingdom	21	424	192	565	Royaume-Uni
Japan	25	33	123	837	Japon
Other countries	32	89	1 305	944	Autres pays
Total	520	1,135	9 562	10,123	Total
9704.00 Used postage or revenue stamps and the like or unused not of curr or new issue					Timbres-poste & fiscaux,marques post,env prem jour,ent post & analogue exc Cha 49 9704.00
United States		120		1,619	États-Unis
Other countries				6	Autres pays
Total		120		1,626	Total
9705.00 Coll & coll pce of zoo,bot,mineral,hist, anatom,archaeo,palaeont,ethno or num in					Coll &spécimens de coll de zoo,bot,miné, anatom,hist,archéo,paléont,ethno & numis 9705.00
United States		93		1,557	États-Unis
United Kingdom		17		547	Royaume-Uni
Germany, West		79		400	Allemagne, ouest
Other countries		73		408	Autres pays
Total		264		2,913	Total
9706.00 Antiques of an age exceeding one hundred years					Objets d'antiquité ayant plus de cent ans d'âge 9706.00
United States		93		3,303	États-Unis
United Kingdom		37		542	Royaume-Uni
France		42		741	France
Other countries				469	Autres pays
Total		173		5,057	Total
9802.10 Repairs to articles of Chapter 88					Réparations des marchandises du Chapitre 88 9802.10
United States		2,028		25,359	États-Unis
United Kingdom		650		875	Royaume-Uni
Belgium				898	Belgique
France		128		937	France
Germany, West		20		380	Allemagne, ouest
United Arab Emir.		238		352	Émir. arabes unis
Saudi Arabia		13		635	Arabie Saoudite
Sudan		341		491	Soudan
Other countries		461		2,455	Autres pays
Total		3,883		32,387	Total
9802.20 Repairs to articles of Chapter 89					Réparations des marchandises du Chapitre 89 9802.20
Other countries				294	Autres pays
Total				294	Total
9802.90 Repairs, nes					Réparations, nda 9802.90
Greenland		20		1,309	Groenland
United States		17,915		186,638	États-Unis
United Kingdom		1,158		12,305	Royaume-Uni
Austria		222		311	Autriche
Denmark		113		1,230	Danemark
France		65		2,472	France
Germany, West		140		1,839	Allemagne, ouest
Greece		150		640	Grèce
Iceland				561	Islande
Italy		99		1,320	Italie
Netherlands				1,200	Pays-Bas
Norway		272		2,398	Norvège
Spain				482	Espagne
Sweden		8		614	Suède
Switzerland		3		446	Suisse
United Arab Emir.		373		2,136	Émir. arabes unis
Ethiopia		318		1,194	Éthiopie
Israel				3,346	Israël
Saudi Arabia		257		1,073	Arabie Saoudite
Yemen, Democratic		190		408	Yémen dém.
Turkey				578	Turquie
Egypt		249		1,820	Égypte

Commodity/Country	December 1989 Décembre 1989 Quantity Quantité	December 1989 Décembre 1989 Value Valeur $'000	Cumulative Totals Totaux cumulatifs Quantity Quantité	Cumulative Totals Totaux cumulatifs Value Valeur $'000	Marchandise/Pays
(Cont'd)					(Suite)
9802.90 Repairs, nes					Réparations, nda 9802.90
Yemen				472	Yémen
Tanzania, Un. Rep				465	Tanzanie, Rép. un
Algeria				462	Algérie
Togo		28		443	Togo
Malaysia				319	Malaisie
Singapore		377		6,169	Singapour
Indonesia		5		464	Indonésie
Japan		4		435	Japon
Philippines				528	Philippines
Papua, N.G.		127		640	Papouasie, N.-G.
Australia		526		6,937	Australie
Fiji				535	Fidji
New Zealand		278		746	Nouvelle-Zélande
Brazil				628	Brésil
Colombia		92		812	Colombie
Ecuador		4		612	Équateur
Uruguay				384	Uruguay
Venezuela		236		1,499	Venezuela
Jamaica				392	Jamaïque
Antigua-Barbuda		19		1,489	Antigua-Barbuda
Costa Rica				485	Costa Rica
Mexico		50		3,640	Mexique
Puerto Rico		29		306	Porto Rico
Other countries		401		4,038	Autres pays
Total		23,744		257,243	Total
9810.00 Contractors equipment to be ret'd to Can or re-exp after completion of contract					Matériel d'entrepreneurs devant retourné au Can ou ré-exp à la fin d'un contrat 9810.00
Greenland				7,147	Groenland
United States		5,811		59,980	États-Unis
United Kingdom		19		1,483	Royaume-Uni
France		34		9,515	France
Germany, West		65		494	Allemagne, ouest
Greece				417	Grèce
Netherlands		11		378	Pays-Bas
Switzerland				309	Suisse
Yemen, Democratic		621		621	Yémen dém.
Egypt		7		387	Égypte
Ghana		55		2,457	Ghana
Tanzania, Un. Rep				586	Tanzanie, Rép. un
Botswana				1,087	Botswana
Cameroon				849	Cameroun
Mali				601	Mali
Gabon		60		3,952	Gabon
Hong Kong				406	Hong Kong
India				1,671	Inde
Singapore		291		1,685	Singapour
China, P. Rep.				370	Chine, Rép. pop.
Japan		22		499	Japon
Argentina				664	Argentine
Chile		50		2,136	Chili
Colombia				2,471	Colombie
Peru		7		2,547	Pérou
Trinidad-Tobago		500		518	Trinité-Tobago
Other countries		109		4,764	Autres pays
Total		7,667		108,008	Total
9901.00 Low value export transactions and confidential commodities					Transactions des exportations à faible valeur et les marchandises confidentiell 9901.00
United States		81,506		1,270,918	États-Unis
United Kingdom		3,330		42,931	Royaume-Uni
Austria		154		1,941	Autriche
Belgium		13,757		124,338	Belgique
Finland		72		840	Finlande
France		95		2,402	France
Germany, West		8,718		35,298	Allemagne, ouest
Italy		33		559	Italie
Netherlands		2,113		31,767	Pays-Bas
Norway		21		390	Norvège
Spain		127		363	Espagne
Sweden		249		2,035	Suède
Switzerland		7,701		106,079	Suisse
Israel		84		1,119	Israël
Saudi Arabia		40		1,012	Arabie Saoudite
Ghana				1,873	Ghana
South Africa		89		1,592	Afrique du Sud
Hong Kong		784		106,139	Hong Kong
Malaysia		2,193		7,021	Malaisie
Pakistan				335	Pakistan
Singapore		958		31,698	Singapour
China, P. Rep.				750	Chine, Rép. pop.
Japan		12,302		138,368	Japon

TABLE 3. DOMESTIC EXPORTS BY COMMODITY AND COUNTRY, H.S. BASED
TABLEAU 3. EXPORTATIONS NATIONALES PAR MARCHANDISE ET PAYS, BASE DU S.H.

Commodity/Country	December 1989 Décembre 1989		Cumulative Totals Totaux cumulatifs		Marchandise/Pays	
	Quantity Quantité	Value Valeur $'000	Quantity Quantité	Value Valeur $'000		
(Cont'd)					(Suite)	
9901.00 Low value export transactions and confidential commodities					Transactions des exportations à faible valeur et les marchandises confidentiell	9901.00
Korea, South		4,093		59,275	Corée du Sud	
Philippines		58		425	Philippines	
Taiwan		6,229		76,754	Taiwan	
Thailand				2,246	Thaïlande	
Australia		892		8,135	Australie	
New Zealand		205		3,042	Nouvelle-Zélande	
Argentina		13		1,726	Argentine	
Brazil		103		2,208	Brésil	
Colombia		517		2,014	Colombie	
Venezuela		28		635	Venezuela	
Bahamas		63		2,336	Bahamas	
Barbados		137		1,402	Barbade	
Jamaica		3		7,912	Jamaïque	
Turks Ca. Is.				637	Turks Caicos, î.	
Trinidad-Tobago		107		1,957	Trinité-Tobago	
Dominican Rep.				589	Rép. Dominicaine	
Mexico		7,992		13,433	Mexique	
Neth. Antilles		14		441	Antilles néerl.	
Nicaragua				2,769	Nicaragua	
Puerto Rico				534	Porto Rico	
Other countries		304		4,192	Autres pays	
Total		155,103		2,102,453	Total	
9902.00 Groceries					Épiceries	9902.00
Greenland		65		323	Groenland	
St Pierre-Miq.				1,170	St-Pierre-Miq.	
United States		162		5,496	États-Unis	
Germany, West		15		445	Allemagne, ouest	
Trinidad-Tobago				357	Trinité-Tobago	
Nicaragua		49		714	Nicaragua	
Other countries		160		3,819	Autres pays	
Total		452		12,327	Total	
9903.00 Duty free shop exports					Exportations des boutiques hors-taxe	9903.00
United States		13,531		82,401	États-Unis	
Total		13,531		82,401	Total	

Commodity/Marchandise		Country/Pays	Province
1108.11.10	Wheat starch, for food use Amidon de froment (blé) pour usage alimentaire	All Countries	Tous les pays
1108.11.20	Wheat starch, for industrial use (non food) Amidon de froment (blé) pour usage industriel (non comestible)	All Countries	Tous les pays
1109.00.00	Wheat gluten, whether or not dried Gluten de froment (blé), même à l'état sec	All Countries	Tous les pays
1201.00.10	Soya beans, whether or not broken, for sowing Fèves de soja, même concassées, à ensemencer	United Kingdom Sweden Switzerland	Royaume-Uni Suède Suisse
1201.00.20	Soya beans, whether or not broken, for oil extraction Fèves de soja, même concassées, pour l'extraction d'huile	United Kingdom Sweden Switzerland	Royaume-Uni Suède Suisse
1201.00.90	Soya beans, whether or not broken, nes Fèves de soja, même concassées, nda	United kingdom Sweden Switzerland	Royaume-Uni Suède Suisse
1604.12.11	Herrings, fillets, pickled, in air-tight containers Harengs, filets, marinés, en boîtes hermétiquement closes	All Countries	Tous les pays
1604.12.12	Herrings, fillets, pickled, not in air-tight containers Harengs, filets, marinés, non en boîtes hermétiquement closes	All Countries	Tous les pays
1604.12.19	Herrings pickled, nes Harengs, marinés, nda	All Countries	Tous les pays
1604.12.21	Herrings, "Kipper snacks", in air-tight containers Harengs, "Kipper snacks", en boîtes hermétiquement closes	All Countries	Tous les pays
1604.12.29	Herrings, in air-tight containers, nes Harengs, en boîtes hermétiquement closes, nda	All Countries	Tous les pays
1604.12.90	Herrings, nes Harengs, nda	All Countries	Tous les pays
1604.13.10	Sardines, sardinella and brisling or sprats, in air-tight containers Sardines, sardinelles et sprats ou esprots en boîtes hermétiquement closes	All Countries	Tous les pays
1604.13.90	Sardines, sardinella and brisling or sprats, nes Sardines, sardinelles et sprats ou esprots, nda	All Countries	Tous les pays
2203.00.00	Beer made from malt Bières de malt	All Countries Except U.S.A	Tous les pays sauf É.-U
2841.20.00	Chromates of zinc or of lead Chromates de zinc ou de plomb	All Countries	Tous les pays
2841.70.00	Metallic molybdates Molybdates métalliques	All Countries	Tous les pays
3204.17.00	Synthetic organic pigments and preparations based thereon Colorants pigmentaires organiques synthètiques & prép à base de ces colorants	All Countries	Tous les pays
3206.20.00	Pigments and preparations based on chromium compounds Pigments et préparations à base de composés du chrome	All Countries	Tous les pays
3903.11.00	Polystyrene, expansible Polystyrène, expansible	All Countries	Tous les pays

TABLE 4. CONFIDENTIAL EXPORTS COMMODITY CODES RECODED TO 9901.00.00
TABLEAU 4. CODES DE MARCHANDISES CONFIDENTIELS DES EXPORTATIONS RECODÉS À 9901.00.00

Commodity/Marchandise		Country/Pays		Province	
3903.19.00	Polystyrene, nes Polystyrène, nda	All Countries	Tous les pays		
4011.10.00	Pneumatic tires new of rubber for motor cars including station wagons and racing cars Pneumatiques neufs, en caoutchouc des types pour voitures de tourisme etc.	All Countries	Tous les pays	Nova Scotia	Nouvelle-Écosse
4011.20.00	Pneumatic tires new of rubber for buses or lorries Pneumatiques neufs, en caoutchouc des types utilisés pour autobus ou camions	All Countries	Tous les pays	Nova Scotia	Nouvelle-Écosse
4011.91.00	Pneumatic tires new of rubber n.e.s., having a "herring-bone" or similar tread Pneumatiques neufs, en caoutchouc n.d.a., à crampons, à chevrons ou similaires	All Countries	Tous les pays	Nova Scotia	Nouvelle-Écosse
7118.90.11	Gold coin, Canadian maple leaf Monnaie d'or, Canadienne à feuille d'érable	All Countries	Tous les pays		
7118.90.19	Gold coin, nes Monnaie d'or, nda	All Countries	Tous les pays		
7501.20.00	Nickel oxide sinters and other intermediate products of nickel metallurgy Sinters d'oxydes de nickel et autres produits intermédiaires de la métallurgie, du nickel	All Countries	Tous les pays		
7502.10.00	Nickel unwrought, not alloyed Nickelsous forme brute, non allié	All Countries	Tous les pays		
7505.11.00	Bars, rods and profiles, nickel not alloyed Barres et profilés en nickel, non allié	All Countries	Tous les pays		

How long would it take you to get 10,000 price quotes from 3,500 companies?

A lot longer than it takes to open a copy of **Industry Price Indexes**. Subscribe now, for the most extensive data available on Canadian manufacturing selling prices.

Industry Price Indexes are indispensable if you need current, consistent and reliable reports on price fluctuations at the Canadian factory gate. Uses include preparing escalation contracts, inventory management, charting trends, forecasting price changes or compiling data to create your own index.

This monthly publication covers raw materials, energy and over 700 commodities by 20 major groups. Items listed range from fish fillets to industrial furnaces, cattle to crude oil. Most commodities are reported at the national level, but some are given on a regional basis.

Each issue also provides a historical perspective, with tables of annual averages and monthly price indexes of commodities for the past five years.

As the only periodical of this scope and detail, **Industry Price Indexes** is the recognized authority on changes in the selling prices of Canadian manufactured goods.

Get the facts.

A subscription to the monthly **Industry Price Indexes** (Catalogue No. 62-011) is $173 in Canada, and $208 outside Canada.

To order, write Publication Sales, Statistics Canada, Ottawa, Ontario, K1A 0T6, or contact the nearest Statistics Canada Reference Centre listed in this publication.



Combien de temps vous faudrait-il pour obtenir 10 000 propositions de prix de 3 500 compagnies?

Beaucoup plus de temps qu'il n'en faut pour lire un exemplaire d'**Indices des prix de l'industrie**. Abonnez-vous dès maintenant afin d'avoir accès aux données les plus complètes possible sur les prix de vente des manufacturiers canadiens.

Indices des prix de l'industrie est indispensable si vous avez besoin de rapports à jour, uniformes et fiables au sujet des fluctuations des prix à la production au Canada. Ces indices peuvent servir notamment à préparer des contrats d'indexation, à gérer des stocks, à suivre des tendances au moyen de graphiques, à prévoir des fluctuations de prix ou à compiler des données pour concevoir votre propre indice.

Cette publication mensuelle porte sur les matières premières, l'énergie et plus de 700 produits classés dans 20 grandes catégories. Les articles répertoriés vont des filets de poisson aux fours industriels en passant par les bovins et le pétrole brut. Pour la plupart des produits, les statistiques ont une portée nationale; toutefois, pour certains, elles revêtent un caractère régional.

Chaque numéro donne également une perspective historique; des tableaux indiquent les moyennes annuelles et les indices des prix mensuels des produits au cours des cinq dernières années.

Indices des prix de l'industrie est le seul périodique aussi complet et détaillé. Il fait autorité en ce qui touche les fluctuations des prix de vente des marchandises fabriquées au Canada.

Abonnez-vous !

L'abonnement au mensuel **Indices des prix de l'industrie** (n° 62-011 au catalogue) coûte 173 $ au Canada et 208 $ à l'étranger.

Pour commander, veuillez écrire à Vente des publications, Statistique Canada, Ottawa (Ontario) K1A 0T6 ou communiquer avec le Centre de consultation de Statistique Canada le plus près (voir la liste figurant dans la présente publication).

For faster service, using Visa or MasterCard, call toll-free,

Pour un service plus rapide, utilisez votre carte Visa ou MasterCard et composez sans frais le

1-800-267-6677

What happened to the cost of living last month?

The **Consumer Price Index** will tell you.

Whether you negotiate wage settlements, administer COLA clauses in labour contracts, assess government policies or are involved in renewal contracts, child support or alimony payments, you need current and detailed information on changes in the cost of living.

Compiled monthly (and published within 20 days of the month's end), the **Consumer Price Index** gives you a precise account of the latest fluctuations in consumer prices.

This monthly publication covers:

- transportation
- food
- clothing
- housing
- health and personal care
- recreation, reading and education
- tobacco products and alcoholic beverages

Over 400 items, ranging from milk to parking, household furnishings to reading material, are included.

Price indexes are presented nationally and for 18 major Canadian cities. In each issue you receive month-to-month percentage comparisons and trends over the last five years. And each issue analyzes the main causes of changes.

Get the facts.

Subscribe to the **Consumer Price Index** (Catalogue No. 62-001) for the authoritative measure of the purchasing power of the Canadian consumer dollar. A subscription to this monthly is available for $89 in Canada, and $107 outside Canada.

To order, write Publication Sales, Statistics Canada, Ottawa, Ontario, K1A 0T6, or contact the nearest Statistics Canada Reference Centre listed in this publication.



Qu'en était-il du coût de la vie le mois dernier?

L'indice des prix à la consommation répond à votre question.

Que vous ayez à négocier des règlements salariaux, à administrer des clauses d'indemnité de vie chère ou à évaluer des politiques gouvernementales, que vous vous occupiez du renouvellement de contrats, de pensions alimentaires ou d'allocations d'entretien, vous avez besoin de données récentes et détaillées sur les fluctuations du coût de la vie.

Établi mensuellement, et publié dans les 20 jours suivant la fin de chaque mois, **L'indice des prix à la consommation** vous renseigne de façon précise sur les plus récentes fluctuations des prix à la consommation.

Cette publication mensuelle porte sur :

- l'alimentation
- l'habillement
- l'habitation
- le transport
- la santé et les soins personnels
- les loisirs, la lecture et la formation
- les produits du tabac et les boissons alcoolisées

Plus de 400 articles sont inclus, allant du lait au stationnement en passant par l'ameublement de maison et le matériel de lecture.

Les indices de prix sont donnés pour l'ensemble du pays et 18 principales villes canadiennes. Chaque numéro présente des comparaisons des pourcentages mois après mois et les tendances au cours des cinq dernières années. En outre, chaque numéro analyse les principales causes de changements.

Abonnez-vous !

L'indice des prix à la consommation (n° 62-001 au catalogue) vous permet d'obtenir une évaluation fiable du pouvoir d'achat du dollar canadien. L'abonnement à cette publication mensuelle coûte 89 $ au Canada et 107 $ à l'étranger.

Pour commander, veuillez écrire à Vente des publications, Statistique Canada, Ottawa (Ontario) K1A 0T6 ou communiquer avec le Centre de consultation de Statistique Canada le plus près (voir la liste figurant dans la présente publication).

For faster service, using Visa or MasterCard, call toll-free,

Pour un service plus rapide, utilisez votre carte Visa ou MasterCard et composez sans frais le

1-800-267-6677

ALL IN ONE PLACE
THE ECONOMIC FACTS AND ANALYSIS YOU NEED

Canadian Economic Observer:
Statistics Canada's New Monthly Economic Report

No other report on the Canadian economy has this much to offer

This month's data

Up-to-the-minute data includes all major statistical series released two weeks prior to publication.

Current Economic Conditions

Brief, "to the point" summary of the economy's performance over the month including trend analysis of employment, output, demand and leading indicators.

Statistical and Technical Notes

Information about new or revised statistical programs and methodological developments unique to Statistics Canada.

Major Economic Events

Chronology of international and national events that affect Canada's economy.

Feature Articles

In-depth research on current business and economic issues.

Statistical Summary

Statistical tables, charts and graphs cover national accounts, output, demand, trade, labour and financial markets.

AND MORE...

Regional Analysis

Provincial breakdowns of key economic indicators.

International Overview

Digest of economic performance in Canada's most important trading partners — Europe, Japan, and the U.S.A.

Subscribe Today and Save!

Save **$40** off the single issue price of the **Canadian Economic Observer**.
Catalogue #11-010
12 issues $210.00 / other countries $252.00
Per copy $21.00 / other countries $25.20
(includes postage and handling)

For faster service using Visa or MasterCard call toll-free 1-800-267-6677.

To order, complete the order form included or write to Publications Sales, Statistics Canada, Ottawa, Ontario, K1A 0T6. Please make your cheque or money order payable to the Receiver General for Canada/Publications.

Contact the Statistics Canada Reference Centre nearest you for further information.



TOUT POUR VOUS!
LES DONNÉES ÉCONOMIQUES ET L'ANALYSE QUE VOUS RECHERCHEZ

L'Observateur économique canadien:
Le nouveau bulletin économique mensuel de Statistique Canada

Aucune autre publication ne vous procure autant de renseignements relatifs à l'économie canadienne

Les données du mois

Des données de dernière heure comprenant toutes les séries de statistiques les plus importantes qui ont été diffusées deux semaines avant la date de publication du bulletin.

La situation économique actuelle

Le rendement de l'économie au cours du mois, présenté en bref, comportant une analyse de l'emploi, de la production, de la demande et des principaux indicateurs avancés des tendances de l'activité économique.

Des notes techniques et statistiques

Des notes portant sur les nouveaux programmes statistiques ou les programmes révisés et sur les progrès en matière de méthodologie propres à Statistique Canada.

Les principaux événements économiques

Des événements internationaux et nationaux influençant l'économie canadienne, présentés en ordre chronologique.

Des études spéciales

Une recherche approfondie des affaires et des questions d'actualité liées à l'économie.

Un aperçu statistique

Des tableaux, des graphiques et des diagrammes englobant les statistiques des comptes nationaux, de la production, de la demande, du commerce, de l'emploi, des marchés financiers, etc.

ET PLUS ENCORE...

Une analyse régionale

Des ventilations par province d'indicateurs économiques stratégiques.

Un survol de l'économie internationale

Un sommaire du rendement de l'économie des partenaires commerciaux du Canada, comme l'Europe, le Japon et les États-Unis.

Abonnez-vous dès maintenant et économisez!

Économisez **40 $** sur le prix à l'unité de **L'Observateur économique canadien**.
N° 11-010 au catalogue
Abonnement annuel (12 numéros): 210 $ au Canada; 252 $ à l'étranger.
Prix au numéro: 21 $ au Canada; 25,20 $ à l'étranger.
(Ces prix incluent les frais de port et de manutention.)

Pour un service plus rapide, composez le numéro sans frais 1-800-267-6677 et portez votre commande à votre compte Visa ou MasterCard.

Vous pouvez commander en remplissant le bon de commande ci-joint ou en écrivant à Vente des publications, Statistique Canada, Ottawa (Ontario), K1A 0T6. Veuillez faire votre chèque ou mandat-poste à l'ordre du Receveur général du Canada - Publications.

Pour obtenir plus de renseignements, n'hésitez pas à communiquer avec le centre de consultation de Statistique Canada le plus près de chez vous.



ROCK SOLID INFORMATION

Get a focus on Canada's markets and business opportunities with **the** source of reliable information... Statistics Canada and its unequaled family of outstanding publications and services.

Relying on Statistics Canada means you're building your decisions on hard facts assembled by a professional organization with a world-wide reputation for scrupulous accuracy and complete reliability.

Join the thousands of corporations and individuals who base their Canadian business decisions on Statistics Canada publications. Year after year.

For more information on Statistics Canada's extensive range of publications and information services, please call toll-free 1-800-267-6677.

At Statistics Canada, we provide information you can build on.

DE L'INFORMATION SOLIDE COMME LE ROC

Statistique Canada vous offre des produits et services de qualité qui vous donnent une image claire du secteur canadien des affaires.

Joignez-vous aux milliers de personnes et d'entreprises qui, année après année, fondent leurs décisions sur les publications de Statistique Canada.

Vous fier à Statistique Canada, c'est fonder vos décisions sur des renseignements solides, recueillis par un organisme dont la réputation internationale en est une d'exactitude et de fiabilité.

Pour obtenir plus de renseignements sur toute la gamme de publications et de services qu'offre Statistique Canada, veuillez composer le numéro sans frais 1-800-267-6677.

Statistique Canada fournit l'information à la base des grandes réalisations.

200 63

ORDER FORM

Client Reference Number

Mail to:
Publication Sales
Statistics Canada
Ottawa, Ontario, K1A 0T6

(Please print)

Company

Department

Attention

Address

City Province

Postal Code Tel.

METHOD OF PAYMENT

☐ Purchase Order Number (please enclose)

☐ Payment enclosed $ _____

☐ Charge to my:

☐ MasterCard ☐ VISA

Account Number

Expiry Date

☐ Bill me later

Signature

Catalogue No.	Title	Quantity	Price	Total

Cheque or money order should be made payable to the Receiver General for Canada/Publications, in Canadian funds or equivalent.

PF 03551 06/89

For faster service ☎ **1-800-267-6677** ☎ **VISA and MasterCard Accounts**

Français au verso

BON DE COMMANDE

Numéro de référence du client

Postez à :
Vente des publications
Statistique Canada
Ottawa (Ontario) K1A 0T6

(Lettres moulées s.v.p.)

Compagnie

Service

À l'attention de

Adresse

Ville Province

Code postal Tél.

MODE DE PAIEMENT

☐ Numéro de la commande (inclure s.v.p.)

☐ Paiement inclus _____ $

☐ Portez à mon compte :

☐ MasterCard ☐ VISA

N° de compte

Date d'expiration

☐ Facturez-moi plus tard

Signature

N° au catalogue	Titre	Quantité	Prix	Total

Le chéque ou mandat-poste doit être établi à l'ordre du Receveur général du Canada - Publications, en dollars canadiens ou l'équivalent.

PF 03551 06/89

Pour un service plus rapide, composez ☎ **1-800-267-6677** ☎ **Comptes VISA et MasterCard**

English on Reverse

Ca OOS

Statistics Canada Library
Bibliothèque Statistique Canada
1010024760

BON DE COMMANDE

Postez à :
Vente des publications
Statistique Canada
Ottawa (Ontario) K1A 0T6

(Lettres moulées s.v.p.)

Compagnie

Service

À l'attention de

Adresse

Ville Province

Code postal Tél.

Numéro de ré

MODE DE PAIE

☐ Numéro de

☐ Paiement ir $

☐ Portez à mon compte :

☐ MasterCard ☐ VISA

N° de compte

Date d'expiration

☐ Facturez-moi plus tard

N° au catalogue		Prix	Total

Le chèque ou mandat-poste doit être établi à l'ordre du Receveur général du

PF
03551
06/89

Pour un service plus rapide, composez ☎ 1

Comptes VISA et MasterCard

English on Reverse

DATE DUE

MAY MAI 3 1990			
DEC 5 1990			
AUG AOUT 6 1991			
DEC 11 1991			
DEC 27 1991			
JUN 8 1992			
DEC 11 1992			

ORDER FORM

Mail to:
Publication Sales
Statistics Canada
Ottawa, Ontario, K1A 0T6

$

(Please print)

Company

Department

Attention

Address

City Province

Postal Code Tel.

☐ Bill me later

Signature

Catalogue No.	Title	Quantity	Price	Total

Cheque or money order should be made payable to the Receiver General for Canada/Publications, in Canadian funds or equivalent.

PF
03551
06/89

For faster service ☎ **1-800-267-6677** ☎

VISA and MasterCard Accounts

Français au verso

INTERNATIONAL TRADE DIVISION
Publication List

Catalogue

65-001P Preliminary Statement of Canadian International Trade (H.S. Based), M

Price: Canada, $5.80/$58.00 a year
Other Countries, $7.00/$70.00 a year

65-001* Summary of Canadian International Trade, (H.S. Based), M

Price: Canada, $17.30/$173.00 a year
Other Countries, $20.80/$208.00 a year

65-003* Exports by Country (H.S. Based), Q

Price: Canada, $78.75/$315.00 a year
Other Countries, $94.50/$378.00 a year

65-004* Exports by Commodity (H.S. Based), M

Price: Canada, $52.50/$525.00 a year
Other Countries, $63.00/$630.00 a year

65-006* Imports by Country (H.S. Based), Q

Price: Canada, $78.85/$315.00 a year
Other Countries, $94.50/$378.00 a year

65-007* Imports by Commodity (H.S. Based), M

Price: Canada, $52.50/$525.00 a year
Other Countries, $63.00/$630.00 a year

65-202* Exports, Merchandise Trade, A

Price: Canada, $158.00
Other Countries, $190.00

65-203* Imports, Merchandise Trade, A

Price: Canada, $158.00
Other Countries, $190.00

65-503 Canadian International Trading Patterns 1985, O

Price: Canada, $25.00
Other Countries, $26.00

12-578E Canadian Export Classification (based on the Harmonized System), O

Price: Canada, $35.00
Other Countries, $48.00

12-579E Canadian Export-Import Alphabetical Index (based on the Harmonized System), O

Price: Canada, $35.00
Other Countries, $48.00

M - Monthly
Q - Quarterly
A - Annual
O - Occasional

* Publication available on microfiche.
For further information contact:
International Trade Division,
Trade Information Unit,
Statistics Canada, Ottawa K1A 0T6
(613) 951-9647

DIVISION DU COMMERCE INTERNATIONAL
Liste des publications

Catalogue

65-001P Communiqué préliminaire sur le commerce international du Canada (Base du S.H.), M

Prix: Canada, $5.80/$58.00 par année
Autres pays, $7.00/$70.00 par année

65-001* Sommaire du commerce international du Canada, (Base du S.H.), M

Prix: Canada, $17.30/$173.00 par année
Autres pays, $20.80/$208.00 par année

65-003* Exportations par pays (Base du S.H.), T

Prix: Canada, $78.75/$315.00 par année
Autres pays, $94.50/$378.00 par année

65-004* Exportations par marchandise (Base du S.H.), M

Prix: Canada, $52.50/$525.00 par année
Autres pays, $63.00/$630.00 par année

65-006* Importations par pays (Base du S.H.), T

Prix: Canada, $78.85/$315.00 par année
Autres pays, $94.50/$378.00 par année

65-007* Importations par marchandise (Base du S.H.), M

Prix: Canada, $52.50/$525.00 par année
Autres pays, $63.00/$630.00 par année

65-202* Exportations, commerce de marchandises, A

Prix: Canada, $158.00
Other Countries, $190.00

65-203* Importations, commerce de marchandises, A

Prix: Canada, $158.00
Other Countries, $190.00

65-503 Profil du commerce international canadien 1985, HS

Prix: Canada, $25.00
Autres pays, $26.00

12-578F La nomenclature canadienne des exportations (d'après le Système Harmonisé), HS

Prix: Canada, $35.00
Autres pays, $48.00

12-579F Liste alphabétique des exportations-importations canadiennes (d'après le Système Harmonisé), HS

Prix: Canada, $35.00
Autres pays, $48.00

M - Mensuel
T - Trimestriel
A - Annuel
HS - Hors série

* Publications disponibles sur microfiches.
Pour de plus amples renseignements, s'adresser à:
Division du commerce international,
Sous-section des renseignements sur le commerce,
Statistique Canada, Ottawa K1A 0T6
(613) 951-9647

TWO SOURCES OF INTERNATIONAL TRADE STATISTICS PUBLISHED EVERY MONTH

DEUX SOURCES DE DONNÉES SUR LE COMMERCE INTERNATIONAL PUBLIÉES CHAQUE MOIS

Follow the direction and patterns of Canada's trade with 200 countries in over 5,000 commodities. Consult **Imports by Commodity (H.S. Based)** and **Exports by Commodity (H.S. Based)**.

These publications give current month totals of value and volume of commodities traded and cumulative totals for the year. And with the recent switch to the "Harmonized System" of commodity coding, international comparisons of trade data are easier because identical products traded internationally are identified by the same code.

Order the publications that manufacturers, international traders, governments, labour and trade associations have come to rely on for up-to-date, comprehensive trade statistics: **Imports by Commodity (H.S. Based)** and **Exports by Commodity (H.S. Based)**.



Pour connaître les mouvements et la répartition de plus de 5 000 marchandises entre le Canada et 200 pays, consultez ***Importations par marchandise (Base du S.H.)*** et ***Exportations par marchandise (Base du S.H.)***.

Ces publications vous donnent les chiffres de la valeur et du volume des échanges de marchandises du mois et les chiffres cumulatifs pour l'année. Grâce à l'adoption du Système harmonisé de codification des marchandises, il est maintenant plus facile de comparer les données sur le commerce international, car les produits identiques échangés entre les pays sont désignés par le même code.

Procurez-vous les deux publications qu'utilisent les fabricants, les importateurs, les exportateurs, les gouvernements ainsi que les associations ouvrières et commerciales pour obtenir des statistiques récentes et complètes sur le commerce : ***Importations par marchandise (Base du S.H.)*** et ***Exportations par marchandise (Base du S.H.)***.

Mail the enclosed order form to:

Publication Sales
Statistics Canada
Ottawa, Ontario
K1A 0T6

For faster service, using Visa or MasterCard, call **1-800-267-6677.**

Exports by Commodity (H.S. Based)
Catalogue No 65-004
Imports by Commodity (H.S. Based)
Catalogue No 65-007
$52.50 per copy/$525 annually (in Canada)
$63 per copy/$630 annually (other countries)

Vous pouvez commander en postant le bon de commande ci-joint à :

Vente des publications
Statistique Canada
Ottawa (Ontario)
K1A 0T6

Pour un service plus rapide, téléphonez à **1-800-267-6677** ;
nous acceptons les cartes Visa et MasterCa

Exportations par marchandise (Base du S.H.)
n° 65-004 au catalogue
Importations par marchandise (Base du S.H.)
n° 65-007 au catalogue
52,50 $ l'exemplaire au Canada et 63 $ à l'étranger
525 $ l'abonnement annuel au Canada
et 630 $ à l'étranger.

All cheques or money orders should be made payable to the Receiver General for Canada/Publications. For more information about other Statistics Canada publications, contact a Regional Office near you.

Veuillez faire votre chèque ou mandat-poste à l'ordre du Receve général du Canada - Publications. Pour obtenir plus de renseignements, n'hésitez pas à communiquer avec le centre régior de consultation de Statistique Canada le plus près de chez vous