



Catalogue 65-004 Monthly


Exports by Commodity

May 1995

Catalogue 65-004 Mensuel

Exportations par marchandise

Mai 1995



Statistics Canada

Statistique Canada

Canada

Data in Many Forms . . .

Statistics Canada disseminates data in a variety of forms. In addition to publications, both standard and special tabulations are offered. Data are available on CD, diskette, computer print-out, microfiche and microfilm, and magnetic tape. Maps and other geographic reference materials are available for some types of data. Direct online access to aggregated information is possible through CANSIM, Statistics Canada's machine-readable database and retrieval system.

How to Obtain More Information

Inquiries about this publication and related statistics or services should be directed to:

Marketing and Client Services Section,
International Trade Division,
Facsimile Number (1-613-951-0117)

Statistics Canada, Ottawa, K1A 0T6 Telephone: (1-613-951-9647) or to the Statistics Canada reference centre in:

Halifax (1-902-426-5331)	Regina (1-306-780-5405)
Montreal (1-514-283-5725)	Edmonton (1-403-495-3027)
Ottawa (1-613-951-8116)	Calgary (1-403-292-6717)
Toronto (1-416-973-6586)	Vancouver (1-604-666-3691)
Winnipeg (1-204-983-4020)	

Toll-free access is provided in all provinces and territories, for users who reside outside the local dialing area of any of the regional reference centres.

Newfoundland, Labrador,
Nova Scotia, New Brunswick
and Prince Edward Island

1-800-565-7192

Quebec 1-800-361-2831

Ontario 1-800-263-1136

Saskatchewan 1-800-667-7164

Manitoba 1-800-661-7828

Southern Alberta 1-800-882-5616

Alberta and Northwest Territories 1-800-563-7828

British Columbia and Yukon 1-800-663-1551

Telecommunications Device for the
Hearing Impaired 1-800-363-7629

Toll-free Order-only Line (Canada
and United States) 1-800-267-6677

How to Order Publications

This and other Statistics Canada publications may be purchased from local authorized agents and other community bookstores, through the local Statistics Canada offices, or by mail order to Marketing Division, Sales and Service, Statistics Canada, Ottawa, K1A 0T6.

(1-613-951-7277)

Facsimile Number (1-613-951-1584)

Toronto Credit Card Only (1-416-973-8018)

Standards of Service to the Public

To maintain quality service to the public, Statistics Canada follows established standards covering statistical products and services, delivery of statistical information, cost-recovered services and service to respondents. To obtain a copy of these service standards, please contact your nearest Statistics Canada Regional Reference Centre.

Des données sous plusieurs formes . . .

Statistique Canada diffuse les données sous formes diverses. Outre les publications, des totalisations habituelles et spéciales sont offertes. Les données sont disponibles sur disque compact, disquette, imprimé d'ordinateur, microfiche et microfilm, et bande magnétique. Des cartes et d'autres documents de référence géographiques sont disponibles pour certaines sortes de données. L'accès direct à des données agrégées est possible par le truchement de CANSIM, la base de données ordiolingue et le système d'extraction de Statistique Canada.

Comment obtenir d'autres renseignements

Toute demande de renseignements au sujet de cette publication ou de statistiques et services connexes doit être adressée à la:

Section du marketing et des services à la clientèle,
Division du commerce international,
Numéro du télécopieur (1-613-951-0117)

Statistique Canada, Ottawa, K1A 0T6 téléphone: (1-613-951-9647) ou au centre de consultation de Statistique Canada à:

Halifax (1-902-426-5331)	Regina (1-306-780-5405)
Montréal (1-514-283-5725)	Edmonton (1-403-495-3027)
Ottawa (1-613-951-8116)	Calgary (1-403-292-6717)
Toronto (1-416-973-6586)	Vancouver (1-604-666-3691)
Winnipeg (1-204-983-4020)	

Un service d'appel interurbain sans frais est offert, dans toutes les provinces et dans les territoires, aux utilisateurs qui habitent à l'extérieur des zones de communication locale des centres régionaux de consultation.

Terre-Neuve, Labrador,
Nouvelle-Écosse, Nouveau-Brunswick
et Île-du-Prince-Édouard

1-800-565-7192

Québec 1-800-361-2831

Ontario 1-800-263-1136

Saskatchewan 1-800-667-7164

Manitoba 1-800-661-7828

Sud de l'Alberta 1-800-882-5616

Alberta et Territoires du Nord-Ouest 1-800-563-7828

Colombie-Britannique et Yukon 1-800-663-1551

Appareils de télécommunications pour
les malentendants 1-800-363-7629

Numéro sans frais pour commander
seulement (Canada et États-Unis) 1-800-267-6677

Comment commander les publications

On peut se procurer cette publication et les autres publications de Statistique Canada auprès des agents autorisés et des autres librairies locales, par l'entremise des bureaux locaux de Statistique Canada, ou en écrivant à la Division du marketing, Ventes et Service, Statistique Canada, Ottawa, K1A 0T6.

(1-613-951-7277)

Numéro du télécopieur (1-613-951-1584)

Toronto Carte de crédit seulement (1-416-973-8018)

Normes de service au public

Afin de maintenir la qualité du service au public, Statistique Canada observe des normes établies en matière de produits et de services statistiques, de diffusion d'information statistique, de services à recouvrement des coûts et de services aux répondants. Pour obtenir une copie de ces normes de service, veuillez communiquer avec le Centre de consultation régional de Statistique Canada le plus près de chez vous.



Statistics Canada
International Trade Division

Exports by Commodity

May 1995

Statistique Canada
Division du commerce international

Exportations par marchandise

Mai 1995

Published by authority of the Minister
responsible for Statistics Canada

◦ Minister of Industry, 1995

All rights reserved. No part of this publication
may be reproduced, stored in a retrieval system or
transmitted in any form or by any means, electronic,
mechanical, photocopying, recording or otherwise
without prior written permission from Licence
Services, Marketing Division, Statistics Canada,
Ottawa, Ontario, Canada K1A 0T6.

Vol. 52, No. 5

Microfiche version price (65-0040XMB):

Canada: \$35.00 per issue,
\$350.00 annually
United States: US\$42.00 per issue,
US\$420.00 annually
Other Countries: US\$49.00 per issue,
US\$490.00 annually

Paper version price (65-0040XPB):

Canada: \$75.00 per issue,
\$750.00 annually
United States: US\$90.00 per issue,
US\$900.00 annually
Other Countries: US\$105.00 per issue,
US\$1,050.00 annually

ISSN 1181-6732

Ottawa

August 1995

Publication autorisée par le ministre
responsable de Statistique Canada

◦ Ministre de l'Industrie, 1995

Tous droits réservés. Il est interdit de reproduire ou de
transmettre le contenu de la présente publication, sous
quelque forme ou par quelque moyen que ce soit,
enregistrement sur support magnétique, reproduction
électronique, mécanique, photographique, ou autre, ou
de l'emmagasiner dans un système de recouvrement,
sans l'autorisation écrite préalable des Services de
concession des droits de licence, Division du
marketing, Statistique Canada, Ottawa, Ontario,
Canada K1A 0T6.

Vol. 52, n° 5

Prix de la version microfiche (65-0040XMB):

Canada : 35 \$ l'exemplaire,
350 \$ par année
États-Unis : 42 \$ US l'exemplaire,
420 \$ US par année
Autres pays : 49 \$ US l'exemplaire,
490 \$ US par année

Prix de la version papier (65-0040XPB):

Canada : 75 \$ l'exemplaire,
750 \$ par année
États-Unis : 90 \$ US l'exemplaire,
900 \$ US par année
Autres pays : 105 \$ US l'exemplaire,
1 050 \$ US par année

ISSN 1181-6732

Ottawa

Août 1995

Note of Appreciation

*Canada owes the success of its statistical system to
a long-standing cooperation involving Statistics
Canada, the citizens of Canada, its businesses,
governments and other institutions. Accurate and
timely statistical information could not be produced
without their continued cooperation and goodwill.*

Note de reconnaissance

*Le succès du système statistique du Canada repose
sur un partenariat bien établi entre Statistique Canada
et la population, les entreprises, les administrations
canadiennes et les autres organismes. Sans cette
collaboration et cette bonne volonté, il serait impossible
de produire des statistiques précises et actuelles.*

The paper used in this publication meets the minimum requirements of American National Standard for Information Sciences - Permanence of Paper for Printed Library Materials, ANSI Z39.48 - 1984.



Le papier utilisé dans la présente publication répond aux exigences minimales de L'American National Standard for Information Sciences - "Permanence of Paper for Printed Library Materials", ANSI Z39.48 - 1984



Table of Contents

	Page
Introduction:	
Technical Notes	v
International Units of Measure	x
Summary Tables:	
1. Exports by Country	1
2. Total Exports by H.S. Section, Province of Origin and Principal Trading Area	4
Detailed Tables:	
3. Domestic Exports by Commodity and Country, H.S. Based	14
Confidential Exports Commodity Codes Recoded to 9901.00.00	338

Table des matières

	Page
Introduction:	
Notes techniques	v
Unités de mesure internationales	x
Tableaux sommaires:	
1. Exportations par pays	1
2. Exportations totales par section H.S., province d'origine et marché principal	4
Tableaux détaillés:	
3. Exportations nationales par marchandise et pays, base du S.H.	14
Codes de marchandises confidentiels des exportations recodés à 9901.00.00	338

FOR FURTHER READING

Selected publications
from Statistics Canada

LECTURES SUGGÉRÉES

Choisies parmi les publications
de Statistique Canada

Title	Titre	Catalogue
Canadian International Merchandise Trade, <i>Monthly Bilingual</i>	Le commerce international de marchandises du Canada, <i>Mensuel Bilingue</i>	65-001
Exports by Country, <i>Quarterly, Bilingual</i>	Exportations par pays, <i>Trimestriel, Bilingue</i>	65-003
Imports by Country, <i>Quarterly, Bilingual</i>	Importations par pays, <i>Trimestriel, Bilingue</i>	65-006
Imports by Commodity, <i>Monthly, Bilingual</i>	Importations par marchandise, <i>Mensuel, Bilingue</i>	65-007
Exports, Merchandise Trade, <i>Annual, Bilingual</i>	Exportations, commerce de marchandise, <i>Annuel, Bilingue</i>	65-202
Imports, Merchandise Trade, <i>Annual, Bilingual</i>	Importations, commerce de marchandise, <i>Annuel, Bilingue</i>	65-203
Trade Patterns: Canada - United States The Manufacturing Industries 1981 - 1991 <i>Occasional</i>	Évolution du commerce: Canada - États-Unis Les industries manufacturières 1981 - 1991 <i>Hors serie</i>	65-504E/F

To order a publication you may telephone 1-613-951-7277 or use facsimile number 1-613-951-1584. For toll free in Canada only telephone 1-800-267-6677. When ordering by telephone or facsimile a written confirmation is not required.

Pour obtenir une publication veuillez téléphoner au 1-613-951-7277 ou utiliser le numéro du télécopieur 1-613-951-1584. Pour appeler sans frais, au Canada, composez le 1-800-267-6677. Il n'est pas nécessaire de nous faire parvenir une confirmation pour une commande faite par téléphone ou télécopieur.

Technical Notes

The Canadian International Merchandise Trade Statistical Program

I Introduction

The objective of this text is to provide a general overview of the Canadian International Merchandise Trade Statistical Program with special reference to concepts and definitions. The text is intended for the general user and simplicity is emphasized. More technical details can be obtained from the International Trade Division upon request.

II Conceptual Framework

1. Objectives and Coverage: The primary objective of the Canadian International Merchandise Trade Statistical Program is to measure the change in the stock of material resources of the country resulting from the movement of merchandise into or out of Canada. Information on imports and exports are inputs into the System of National Accounts, particularly in the Balance of Payments and Gross Domestic Product, and are used in the formulation of trade and budgetary policies. Governments, importers, exporters, manufacturers and shipping companies use trade statistics to:

- monitor import penetration and export performance;
- monitor commodity price and volume changes;
- examine transport implications.

2. Trade Statistics - Customs Basis/Balance of Payments Basis: Merchandise trade statistics are reported and presented on two different bases: Customs basis and Balance of Payment basis. (B.O.P.)

When goods are imported into or exported from Canada, declarations must be filed with Customs giving such information as description and value of the goods, origin and port of clearance of commodities and the mode of transport. Most of this information is required for the purposes of Customs Administration. Statistics developed from administrative records of Customs are commonly referred to as Customs based trade statistics.

Notes Techniques

Le programme de statistiques sur le commerce international de marchandises du Canada

I Introduction

Le présent document contient un aperçu général du Programme de statistiques sur le commerce international de marchandises du Canada, notamment des concepts et des définitions. Il est destiné au grand public, aussi a-t-on essayé d'en faciliter la lecture. Pour plus de précisions techniques, s'adresser à la Division du commerce international.

II Cadre conceptuel

1. Objectifs et champ d'observation: Le but principal du Programme de statistiques sur le commerce international de marchandises du Canada est de mesurer les fluctuations du stock de ressources matérielles du pays qu'entraîne le mouvement des marchandises au Canada. Les renseignements sur les importations et les exportations sont introduits dans le Système de comptabilité nationale, notamment en ce qui concerne la balance des paiements et le produit intérieur brut, et servent à formuler les politiques commerciales et budgétaires. Les administrations publiques, les importateurs, les exportateurs, les fabricants et les expéditeurs utilisent les statistiques commerciales pour:

- vérifier la pénétration du marché par les importations et la performance des exportations;
- suivre les changements qui interviennent au niveau des prix et du volume des marchandises;
- examiner les répercussions en matière de transports.

2. Statistiques sur le commerce établies sur une base douanière et en fonction de la balance des paiements: Les statistiques sur le commerce des marchandises sont établies et présentées sur deux bases différentes: la base douanière et la base de la balance des paiements (B.D.P.).

Lorsque des marchandises sont importées au Canada ou en sont exportées, elles doivent être déclarées aux douanes et l'importateur ou l'exportateur doit donner des renseignements sur la désignation et la valeur des marchandises, leur origine et le bureau de dédouanement ainsi que sur le mode de transport. La plupart de ces renseignements sont requis par l'administration des douanes. On appelle généralement "statistiques commerciales établies sur la base douanière" les statistiques commerciales élaborées à partir des dossiers administratifs des douanes.

Customs based trade statistics are more accurate at measuring imports than they are at measuring exports. This is the case because Customs are typically more vigilant with respect to goods entering the country than they are with goods leaving the country.

Customs based export statistics may understate and/or incorrectly portray the destination of exports. Export statistics are understated when the proper documentation is not filed with Customs. Exports are incorrectly portrayed when the country of final destination is inaccurately reported on the customs documentation -- this occurs most frequently when goods are routed through an intermediary country before continuing on to their final destination.

Statistics Canada does not have a measure of undercoverage but periodically conducts reconciliation exercises with its major trading partners -- excluding the United States.

On January 1, 1990, Canada entered into a Memorandum of Understanding (MOU) with the United States concerning the exchange of import data. As a consequence, each administration is using the other's import data to replace its own export data. Canada's international merchandise trade statistics are, therefore, no longer derived exclusively from the administrative records of Revenue Canada, Customs and Excise, but from United States Customs records as well.

Customs based information is adjusted to conform with the National Accounts concepts and definitions. The adjustments to derive Balance of Payments based trade data include trade definition, valuation and timing related adjustments. The principal difference between the two trade concepts is that Customs based merchandise trade statistics cover the physical movement of goods as they are reflected on customs documents, while Balance of Payments adjusted data are intended to cover all economic transactions between residents and non-residents which involve merchandise trade. This section describes the concepts and processes pertaining to the Customs based trade statistics only.

3. **System of Trade:** Canadian trade statistics are compiled according to the "General" system of trade as defined by the United Nations Statistical Office. Under this system, imports include all goods which have crossed Canada's territorial boundary, whether for immediate consumption in Canada or stored in bonded Customs warehouses.

Les statistiques sur le commerce établies sur la base douanière sont plus exactes pour mesurer les importations que les exportations. En effet, les Douanes sont habituellement plus vigilantes en ce qui concerne les marchandises qui entrent au pays que pour celles qui en sortent.

Les statistiques sur les exportations établies sur la base douanière peuvent sous-estimer ou représenter incorrectement la destination des exportations, ou l'un et l'autre. Dans le premier cas, les exportations sont sous-estimées lorsque les documents officiels ne sont pas présentés aux Douanes. Dans le deuxième cas, elles sont représentées incorrectement lorsque le pays de la destination finale déclaré sur les documents douaniers n'est pas le bon. Ceci se produit le plus souvent lorsque les marchandises passent par un pays intermédiaire avant de parvenir à leur destination finale.

Statistique Canada n'a pas de mesure du sous-dénombrement, mais effectue périodiquement des opérations de comparaisons avec ses principaux partenaires commerciaux, sauf les États-Unis.

Un protocole d'entente conclu entre le Canada et les États-Unis sur l'échange de données sur les importations est entré en vigueur le 1er janvier 1990. Chaque administration va désormais utiliser les données sur les importations de l'autre partie à la place de ses propres données sur les exportations. La statistique du commerce international de marchandises du Canada ne sera donc plus établie uniquement à partir des dossiers administratifs de Revenu Canada, Douanes et Accise, et utilisera également les dossiers des Douanes américaines.

Les données établies sur la base douanière sont rectifiées pour qu'elles puissent concorder avec les concepts et les définitions de la comptabilité nationale. Les modifications apportées pour établir des données commerciales en fonction de la balance des paiements, portent sur la définition de commerce, l'évaluation et la période statistique. La différence principale entre ces deux concepts commerciaux est que les statistiques sur le commerce de marchandises établies sur une base douanière couvrent le mouvement des marchandises indiqué sur les documents douaniers, alors que les données établies en fonction de la balance des paiements portent sur toutes les transactions économiques effectuées entre résidents et non-résidents du Canada et concernant le commerce de marchandises. Le présent chapitre traite des concepts et des procédés relatifs aux statistiques établies sur la base douanière.

3. **Système commercial:** Les statistiques sur le commerce du Canada sont rassemblées selon le système commercial "général" défini par le Bureau de statistiques des Nations Unies, en vertu duquel les importations portent sur toutes les marchandises qui ont franchi les frontières du Canada, que ce soit pour y être consommées immédiatement ou pour être mises

Domestic exports include goods grown, extracted or manufactured in Canada, including goods of foreign origin which have been materially transformed in Canada. Re-exports are exports of goods of foreign origin which have not been materially transformed in Canada, including foreign goods withdrawn for export from bonded customs warehouses. Total exports are the sum of Domestic exports and Re-exports. Thus the general trade system, in principal, presents all goods entering the country (imports) and all goods leaving the country (exports). It differs from the "Special" system of trade in the treatment of imported goods into Customs bonded warehouses. Under the "Special" system, these goods are counted only if and when they are withdrawn from Customs warehouses for home consumption. They are not counted in export statistics unless they have first cleared Customs.

Conceptually, under the "General" system, the statistical frontier coincides with the geographical boundary, while under the "Special" system, it coincides with the Customs boundary.

4. **Valuation:** For Customs purposes, imports are recorded at values established according to the provisions of the Customs Act, which, since January 1, 1985, reflects valuation methods based on the General Agreement on Tariffs and Trade (GATT) Valuation Code System. It generally requires the value for duty of imported goods be equivalent to the transaction value or the price actually paid.

To determine the transaction value of imported goods, all transportation and associated costs arising in respect of the goods being appraised prior to and at the place of direct shipment to Canada, are to be added to the price of the goods. Therefore, Canadian imports are valued F.O.B. (Free on Board), place of direct shipment to Canada. It excludes freight and insurance costs in bringing the goods to Canada from the point of direct shipment.

To countries other than the United States, exports are, in principal, valued or recorded at the values declared on export documents which usually reflect the transaction value, i.e. actual selling price, or in the case of a non-arm's length transaction, the transfer price used for company accounting purposes. Canadian exports to overseas countries are valued at F.O.B. port of exit, including domestic freight charges to that point but net of discounts and allowances. As of January, 1990, Canadian exports to the U.S. are valued

dans un entrepôt de douane. Les exportations nationales comprennent les produits cultivés, extraits ou fabriqués au Canada (y compris les produits d'origine étrangère qui ont été transformés au Canada). Les réexportations sont les exportations de produits d'origine étrangère qui n'ont pas été transformés au Canada (y compris les produits étrangers sortis des entrepôts de douane aux fins d'exportation). Le total des exportations correspond à la somme des exportations nationales et des réexportations. Le système commercial général couvre donc, en principe, toutes les marchandises qui entrent au pays (importations) et toutes celles qui en sortent (exportations). Il diffère du système commercial "spécial" par le traitement des marchandises importées qui sont entreposées en douane. Dans le cas du système "spécial", il n'est tenu compte de ces produits que lorsque ceux-ci sont sortis d'entrepôt de douane aux fins de consommation nationale et il n'en est pas tenu compte dans les statistiques d'exportation s'ils n'ont pas tout d'abord été dédouanés.

En théorie, dans le cadre du système "général", la frontière statistique coïncide avec les limites géographiques du pays, alors que dans le cadre du système "spécial", elle coïncide avec la frontière douanière.

4. **Évaluation:** Aux fins des douanes, les importations sont présentées selon les valeurs établies conformément aux dispositions de la Loi sur les douanes qui, depuis le 1^{er} janvier 1985, prévoit l'application de méthodes d'évaluation fondées sur le Code d'évaluation de l'Accord général sur les tarifs douaniers et le commerce (GATT). En général, la valeur imposable des marchandises importées doit correspondre à la valeur transactionnelle.

Pour déterminer la valeur transactionnelle des produits importés, il faut ajouter au prix de ces produits tous les frais de transport et tous les frais connexes engagés à l'égard des marchandises avant l'expédition directe au Canada jusqu'au lieu d'expédition directe. En conséquence, le prix des importations canadiennes est le prix F.A.B. (Franco à bord), lieu d'expédition directe au Canada. Les coûts du fret et de l'assurance nécessaires pour acheminer les marchandises au Canada depuis le point d'expédition direct ne sont pas compris.

Dans le cas des pays autres que les États-Unis, les exportations sont, en principe, évaluées ou enregistrées selon la valeur déclarée dans les documents d'exportation; il s'agit habituellement de la valeur transactionnelle, c.-à-d. du prix de vente réel ou, dans le cas des opérations d'entreprises affiliées, du prix de transfert adopté par les sociétés à des fins comptables. Les prix de la plupart des exportations canadiennes vers des pays d'outre-mer sont des prix F.A.B., port de sortie, fret intérieur compris jusqu'à ce point, mais sans les escomptes ni les rabais. À compter de janvier

F.O.B. point of exit from Canada. Prior to 1990, they were valued F.O.B. place of lading net of freight charges, discounts and allowances.

5. **Statistical Period:** The reference period is the calendar month and the calendar year. The closing of the statistical month for imports and Canadian exports to the United States is defined as to the last calendar day of the month, based as closely as practicable on the date of clearance from Customs.

The closing of the statistical month for exports, to countries other than the United States, is also defined as to the last calendar day of the month. Those export documents which are received too late for incorporation in the current month are assigned to the month the transaction took place. If a monthly summary report from a high volume exporter is not received on time, the data are imputed for the current month and revised with the trade value in the following statistical month.

6. **Trading Partner Attribution (Country of origin/destination):** Exports are attributed to the country which is the last known destination of the goods at the time of export. Exports to the United States are attributed to the state of destination.

Imports are attributed to their country of origin, that is, the country in which the goods were grown, extracted or manufactured in accordance to the rules of origin specified by Revenue Canada, Customs and Excise. Imports from the United States are attributed to the state of origin. Prior to 1988, most imports were attributed to the country of export/consignment with the exception of imports from Central and South America.

7. **Principal Trading Areas:** The "principal trading areas" are country groupings defined as follows:

United States: (includes trade with Puerto Rico and the U.S. Virgin Islands as of January, 1990).

Japan:

E.U.: (European Union) Belgium, Denmark, France, Germany, Greece, Ireland, Italy, Luxembourg, Netherlands, Portugal, Spain, United Kingdom and new members (January 1995); Austria, Finland and Sweden.

1990, les exportations du Canada aux États-Unis sont évaluées F.A.B. au point de sortie du Canada. Avant 1990, elles étaient évaluées F.A.B. au point de chargement après déduction du fret, des escomptes et des rabais.

5. **Période statistique:** La période de référence est le mois et l'année civils. La fin du mois statistique des importations et des exportations canadiennes aux États-Unis correspond au dernier jour du mois civil pour lequel il est possible d'obtenir des données sur le dédouanement.

Pour les exportations, la fin du mois statistique, vers les pays autres que les États-Unis correspond aussi au dernier jour du mois civil. Les documents d'exportation qui parviennent trop tard pour que l'on puisse les intégrer au mois en cours sont affectés au mois où la transaction a eu lieu. Si le rapport sommaire mensuel d'un gros exportateur ne parvient pas à temps, ces données sont imputées au mois en cours, puis rajustées au cours du mois statistique suivant en fonction des valeurs observées.

6. **Désignation des partenaires commerciaux (pays d'origine/pays de destination):** Les exportations sont attribuées au pays désigné comme la dernière destination connue des marchandises au moment de l'exportation. Les exportations vers les États-Unis sont attribuées à l'état de destination.

Les importations sont attribuées au pays d'origine, c'est-à-dire au pays où les produits ont été cultivés, extraits ou fabriqués, conformément aux règlements des pays d'origines spécifiés par Revenu Canada, Douanes et Accise. Les importations en provenance des États-Unis sont attribuées à l'état d'origine. Avant 1988, la plupart des importations étaient attribuées aux pays d'exportation/consignation à l'exception des importations en provenance d'Amérique centrale ou d'Amérique du Sud.

7. **Principales zones commerciales:** Les "principales zones commerciales" sont les groupes de pays suivants:

États-Unis: (y compris le commerce avec Porto Rico et les Iles Vierge américaines à compter de janvier 1990).

Japon:

U.E.: (Union européenne) la Belgique, le Danemark, la France, l'Allemagne, la Grèce, l'Irlande, l'Italie, le Luxembourg, les Pays-Bas, le Portugal, l'Espagne et le Royaume-Uni et les nouveaux pays membres (janvier 1995); l'Autriche, la Finlande et la Suède.

Other O.E.C.D.: Australia, Canada, Iceland, Mexico (July 1994), New Zealand, Norway, Switzerland, Turkey. The E.U. countries, United States, and Japan are also members of O.E.C.D. (the Organization for Economic Co-operation and Development) but are shown separately.

Note: Austria, Finland and Sweden have recently become members of the European Union. Beginning with the reference month of January 1995, trade with these countries is included with the principal trading area "EU".

Other Countries: This group includes all countries and territories other than the United States, Japan, E.U. and other O.E.C.D.

8. **Aggregation of Small Value Countries:** The concept of aggregating small value countries at the commodity/country level has been adopted for the monthly publications "Exports by Commodity" (catalogue 65-004 - table 3) and "Imports by Commodity" (catalogue 65-007 - table 3). All countries averaging less than \$50,000 (Exports) and \$50,000 (Imports) per month on a cumulative year-to-year basis are grouped together and shown as "Other Countries" at the end of the list of countries for each commodity. Therefore, the omission of a country name does not necessarily mean there is no trade for that country. Complete commodity/country data, regardless of size, is available from the International Trade Division.

9. **Legal Framework:** Import and export statistics with countries other than the United States are derived from information contained on administrative records collected by Revenue Canada, Customs and Excise, under the Customs Act. Copies of these documents (or information therefrom) are sent to Statistics Canada in accordance with Section 25 of the Statistics Act. It follows that the disclosure of trade statistics is governed by both the Customs Act and the Statistics Act and is subject to the provisions of Section 17.(2)(a) of the latter.

Disclosure of export statistics to the United States is now governed by a Memorandum of Understanding which provides for an exchange of detailed import statistics between Canada and the United States.

Questions concerning details of methods not covered by these notes should be addressed in writing to the Director, International Trade Division, Statistics Canada, Ottawa, Ontario, K1A 0T6.

Autres O.C.D.É.: l'Australie, le Canada, l'Islande, le Mexique (juillet 1994), la Norvège, la Nouvelle-Zélande, la Suisse, la Turquie. Les pays de l'U.E., les États-Unis, et le Japon sont aussi membres de l'O.C.D.É. (l'Organisation de coopération et de développement économique), mais ils sont montrés séparément.

Note: L'Autriche, la Finlande et la Suède sont récemment devenus des membres de l'Union européenne. Débutant avec le mois de référence de janvier 1995, les statistiques sur le commerce avec ces pays sont inclus dans celles du marché principal "UE".

Autres pays: Ce groupe comprend tous les pays et territoires autres que les États-Unis, le Japon, les pays de l'U.E. et les autres pays de l'O.C.D.É.

8. **Agrégation des pays dont les échanges commerciaux sont de faible valeur:** L'agrégation, au niveau des marchandises/pays, des pays dont les échanges commerciaux sont de faible valeur, a été adoptée dans le cas des publications mensuelles "Exportations par marchandise" (n° de catalogue 65-004 - tableau 3) et "Importations par marchandise" (no de catalogue 65-007 - tableau 3). Tous les pays qui d'une année à l'autre importent ou exportent en moyenne moins de \$50,000 (exportations) et \$50,000 (importations) par mois sont groupés et inscrits en tant que "Autres pays" à la fin de la liste des pays pour chaque marchandise. Par conséquent, le fait qu'un pays n'est pas mentionné ne signifie pas nécessairement qu'il n'y a aucun échange commercial avec ce pays. On peut se procurer auprès de la Division du commerce international des données complètes, selon les marchandises/pays, quelle que soit la taille des échanges commerciaux.

9. **Cadre juridique:** Les statistiques des importations et celles des exportations pour les pays autres que les États-Unis sont tirées d'éléments qui figurent dans les dossiers administratifs de Revenu Canada, Douanes et Accise, et qui ont été obtenus en vertu de la Loi sur les douanes. Des copies de ces documents (ou des renseignements qu'ils contiennent) sont envoyées à Statistique Canada, conformément à l'article 25 de la Loi sur la statistique. En conséquence, la divulgation de statistiques commerciales est régie à la fois par la Loi sur les douanes et par la Loi sur la statistique. Elle est assujettie aux dispositions de l'article 17.(2)(a) de cette dernière.

La divulgation de la statistique des exportations vers les États-Unis est maintenant régie par un Protocole d'entente qui prévoit l'échange de statistiques détaillées sur les importations entre le Canada et les États-Unis.

Toute question portant sur un aspect des méthodes qui n'aurait pas été traité dans les pages précédentes doit être adressée par écrit au directeur de la Division du commerce international, Statistique Canada, Ottawa, Ontario, K1A 0T6.

**International Units of Measure
Unités de mesure internationales**

Throughout this publication, the following codes have been used to identify units of measure. - Tout au long de cette publication, les codes de mesure suivants ont été utilisés pour identifier les unités de mesure.

Abbreviations Abréviations	Meaning Définitions
CTM	Carat/Poids en carat
MTQ	Cubic metre/Mètre cube
DZN	Dozen/Douzaine
GRM	Gram/Gramme
GRO	Gross/Grosse
HLT	Hectolitre
KGM	Kilogram/Kilogramme
KNS	Kilogram of named substance/Kilogramme de la substance nommée
KSD	Kilogram air dry/Kilogramme séché à l'air
LTR	Litre
LPA	Litres of pure alcohol/Litres d'alcool pur
MWH	Megawatt/Mégawatt
MTR	Metre/Mètre
TNE	Metric tonne/Tonne métrique
TSD	Metric tonne air dry/Tonne métrique séché à l'air
NMB	Number/Nombre
SET	Number of sets/Nombre d'ensembles
NAP	Pack/Paquet
PAR	Pair/Paire
CMK	Square centimetre/Centimètre carré
MTK	Square metre/Mètre carré
MIL	Thousand/Mille
TMQ	Thousand cubic metre/Mille mètres cubes

STATISTICAL TABLES

TABLEAUX STATISTIQUES

TABLE 1. EXPORTS BY COUNTRY
TABLEAU 1. EXPORTATIONS PAR PAYS

Country	May 1995 Mai 1995			Cumulative Totals Totaux cumulatifs			Pays
	Domestic Nationales \$,000	Re-exports Réexport. \$,000	Total \$,000	Domestic Nationales \$,000	Re-exports Réexport. \$,000	Total \$,000	
North America							Amérique du Nord
Greenland	281	2	284	1,744	81	1,825	Groenland
St Pierre-Miq.	300	103	404	5,899	1,533	7,432	St-Pierre-Miq.
United States	16,784,408	1,147,307	17,931,715	82,992,138	5,566,164	88,558,303	États-Unis
Total	16,784,990	1,147,413	17,932,404	82,999,781	5,567,778	88,567,560	Total
Western Europe							Europe occidentale
United Kingdom	336,114	5,764	341,878	1,498,059	34,669	1,532,729	Royaume-Uni
Gibraltar	5		5	87		87	Gibraltar
Ireland	16,526	824	17,351	76,244	3,715	79,959	Irlande
Malta	260		260	2,023	34	2,057	Malte
Austria	12,199	576	12,776	196,600	2,831	199,431	Autriche
Belgium	154,453	1,746	156,199	737,241	6,800	744,041	Belgique
Denmark	3,873	203	4,077	62,492	1,516	64,008	Danemark
Finland	7,226	574	7,800	47,984	4,425	52,410	Finlande
France	135,832	6,322	142,155	670,602	20,975	691,577	France
Germany	247,214	9,318	256,533	1,185,504	50,541	1,236,046	Allemagne
Greece	7,905	145	8,051	37,150	1,367	38,518	Grèce
Iceland	458	2	461	6,216	791	7,008	Islande
Italy	151,477	4,390	155,868	700,286	19,117	719,404	Italie
Luxembourg	594	13	607	3,675	222	3,898	Luxembourg
Netherlands	114,993	2,793	117,787	532,518	22,587	555,106	Pays-Bas
Norway	3,996	248	4,244	291,639	2,244	293,884	Norvège
Portugal	4,402	69	4,472	26,339	871	27,211	Portugal
Spain	42,283	5,320	47,603	214,332	7,028	221,361	Espagne
Sweden	26,568	652	27,221	115,591	4,546	120,137	Suède
Switzerland	44,741	457	45,199	236,116	5,563	241,680	Suisse
Total	1,311,130	39,424	1,350,555	6,640,708	189,852	6,830,561	Total
Other Europe							Autre Europe
Albania	23		23	977		977	Albanie
Bulgaria	616	69	685	2,179	675	2,854	Bulgarie
Czech Republic	2,702	129	2,831	20,975	692	21,667	Tchéquie, Rép
Slovakia	428		428	5,202	37	5,239	Slovaquie
Hungary	1,939	3	1,942	11,912	288	12,200	Hongrie
Macedonia	38	101	140	800	104	904	Macédoine
Poland	11,129	4,724	15,854	35,336	16,211	51,547	Pologne
Romania	1,209		1,209	5,496	297	5,793	Roumanie
Armenia				262		262	Arménie
Azerbaijan	37		37	276		276	Azerbaïdjan
Estonia	655	2	657	2,731	289	3,021	Estonie
Latvia	128	69	197	1,199	470	1,670	Lettonie
Lithuania	156	16	172	962	69	1,032	Lithuanie
Belarus	36	246	283	151	250	402	Bélarus
Ukraine	2,853	257	3,110	10,812	513	11,325	Ukraine
Former Yugoslavia				735		735	Yougoslavie antér
Slovenia	7,814	3	7,817	12,158	13	12,171	Slovénie
Croatia	2,090		2,090	8,199	838	9,037	Croatie
Georgia	7		7	18		18	Géorgie
Kazakhstan	90		90	1,134	63	1,197	Kazakhstan
Kyrgyzstan	152		152	311	7	319	Kirghizistan
Moldova	423		423	609		609	Moldavie
Russia	9,886	655	10,542	58,494	6,369	64,863	Russie
Turkmenistan				37		37	Turkménistan
Uzbekistan				273		273	Ouzbékistan
Total	42,419	6,279	48,699	181,246	27,193	208,440	Total
Middle East							Moyen-Orient
Bahrain	764	2	766	6,356	28	6,384	Bahreïn
Cyprus	1,152		1,152	7,552	70	7,622	Chypre
Qatar	851		851	5,109	222	5,332	Qatar
United Arab Emir.	9,057	208	9,266	55,101	3,272	58,374	Émir. arabes unis
Ethiopia	385	797	1,182	1,434	1,131	2,566	Éthiopie
Iran, Isla. Rep.	73,235	6	73,241	275,050	151	275,202	Iran, Rép. Islam.
Iraq				222		222	Irak
Israel	13,810	1,668	15,479	81,589	8,340	89,929	Israël
Jordan	290		290	5,168	1	5,169	Jordanie
Kuwait	3,226	30	3,257	17,155	489	17,644	Koweït
Lebanon	4,465	625	5,090	12,426	2,114	14,540	Liban
Libyan Arab. Jam.	4,138		4,138	35,051		35,051	Libyenne, Jam. ar
Oman (Muscat)	1,837	2	1,840	6,642	105	6,748	Oman (Muscat)
Saudi Arabia	15,973	602	16,576	194,014	6,066	200,080	Arabie Saoudite
Somalia	100	96	196	723	112	836	Somalie
Sudan	196	31	227	880	31	912	Soudan
Syrian Arab. Rep.	576	348	925	4,354	403	4,757	Syrienne, Rép. ar
Turkey	18,660	628	19,289	68,512	2,281	70,793	Turquie
Egypt	2,081	2,527	4,609	25,851	11,783	37,635	Égypte
Yemen	352		352	2,579	70	2,650	Yémen
Total	151,158	7,575	158,734	805,780	36,679	842,459	Total

TABLE 1. EXPORTS BY COUNTRY
TABLEAU 1. EXPORTATIONS PAR PAYS

Country	May 1995 Mai 1995			Cumulative Totals Totaux cumulatifs			Pays
	Domestic Nationales \$,000	Re-exports Réexport. \$,000	Total \$,000	Domestic Nationales \$,000	Re-exports Réexport. \$,000	Total \$,000	
Other Africa							Autres pays d'Afr
Gambia				9		9	Gambie
Ghana	1,455	124	1,579	11,197	341	11,539	Ghana
Kenya	583	6	589	5,099	758	5,857	Kenya
Malawi	33		33	708	108	817	Malawi
Mauritius	782	5	787	1,493	5	1,498	Maurice
Nigeria	996		996	11,578	126	11,704	Nigéria
South Africa	15,383	894	16,277	133,882	3,498	137,381	Afrique du Sud
Namibia	564		564	2,178		2,178	Namibie
Zimbabwe	1,437	82	1,520	4,627	707	5,335	Zimbabwe
Sierra Leone	16	3	19	38	3	41	Sierra Leone
Tanzania, Un. Rep.	699		699	5,041	15	5,056	Tanzania, Rép. un
Uganda	1,383		1,383	4,925	20	4,945	Ouganda
Zambia	497	56	553	1,126	176	1,302	Zambie
Botswana	160		160	516	12	528	Botswana
Lesotho	17		17	169		169	Lesotho
Swaziland	22		22	22	5	27	Swaziland
St-Helena				68		68	Sainte-Hélène
Seychelles				17		17	Seychelles
Algeria	107,813		107,813	237,071	11	237,083	Algérie
Angola	509		509	1,738	2	1,741	Angola
Cameroon	171		171	2,055	259	2,314	Cameroon
Burundi	298		298	528		528	Burundi
Zaire	584		584	29,022	153	29,175	Zaïre
Central Af. Rep.				82		82	Rép. Centrafr.
Chad	15		15	738		738	Tchad
Congo	59	2	62	350	2	353	Congo
Mali	613	30	643	5,680	45	5,725	Mali
Benin	70	54	124	3,737	65	3,803	Bénin
Rwanda	1,241	4	1,245	2,420	94	2,515	Rwanda
Burkina Faso	18		18	1,261	85	1,347	Burkina Faso
Reunion				215		215	Réunion
Djibouti	15		15	401	22	424	Djibouti
Comoros				2		2	Comores
Gabon	141		141	1,013	78	1,092	Gabon
Guinea	42	20	63	796	23	820	Guinée
Côte-d'Ivoire	702	8	711	5,418	67	5,486	Côte-d'Ivoire
Liberia				45		45	Libéria
Madagascar	39		39	267	113	380	Madagascar
Mauritania				253		253	Mauritanie
Morocco	10,686	59	10,746	61,537	166	61,703	Maroc
Guinea-Bissau				73		73	Guinée-Bissau
Mozambique	374		374	12,678		12,678	Mozambique
Cape Verde				16		16	Cap-Vert
Senegal	112		112	3,346		3,346	Sénégal
Togo	63		63	255	92	348	Togo
Tunisia	13,653	86	13,740	35,916	286	36,203	Tunisie
Total	161,259	1,439	162,698	589,631	7,350	596,981	Total
Other Asia							Autre pays d'Asie
Bangladesh	3,947		3,947	14,463	24	14,487	Bangladesh
Sri Lanka	2,171	19	2,191	7,540	57	7,598	Sri Lanka
Hong Kong	104,301	36,318	140,620	590,577	174,664	765,242	Hong Kong
India	33,777	1,323	35,100	193,043	3,002	196,045	Inde
Malaysia	36,291	3,791	40,083	164,932	15,669	180,601	Malaisie
Brunei Darussalam	198		198	1,260	29	1,290	Brunei Darussalam
Pakistan	4,826	76	4,903	63,343	1,775	65,118	Pakistan
Singapore	34,543	1,000	35,543	184,185	5,096	189,281	Singapour
Afghanistan	5,917		5,917	5,917		5,917	Afghanistan
Bhutan	3		3	3		3	Bhoutan
Myanmar	93		93	297		297	Myanmar
Cambodia	10	32	43	308	397	705	Cambodge
Laos P. Dem. Rep.				14	2	16	Laos, rép. dm p.
China, P. Rep.	242,472	25,419	267,891	1,030,728	61,428	1,092,157	Chine, Rép. pop.
Indonesia	40,644	96	40,740	213,647	12,461	226,109	Indonésie
Japan	1,036,423	10,276	1,046,699	4,751,088	39,360	4,790,449	Japon
Korea, North				1,037		1,037	Corée du Nord
Korea, South	211,985	2,626	214,611	1,085,493	11,759	1,097,252	Corée du Sud
Nepal	6		6	399		399	Népal
Philippines	20,412	205	20,618	111,138	1,055	112,194	Philippines
Macao	67		67	730	90	821	Macao
Taiwan	165,803	1,359	167,163	724,865	5,692	730,557	Taiwan
Thailand	38,668	1,351	40,019	195,756	2,692	198,449	Thaïlande
Vietnam	967	377	1,345	9,844	1,240	11,084	Viêt-Nam
Total	1,983,534	84,275	2,067,810	9,350,618	336,499	9,687,118	Total

TABLE 1. EXPORTS BY COUNTRY
TABLEAU 1. EXPORTATIONS PAR PAYS

Country	May 1995 Mai 1995			Cumulative Totals Totaux cumulatifs			Pays
	Domestic Nationales \$,000	Re-exports Réexport. \$,000	Total \$,000	Domestic Nationales \$,000	Re-exports Réexport. \$,000	Total \$,000	
Oceania							Océanie
Papua, N.G.	75	26	101	1,453	82	1,535	Papouasie, N.-G.
Australia	65,184	4,450	69,634	437,101	45,548	482,650	Australie
Fiji	131		131	872	4	877	Fidji
New Zealand	9,561	77	9,638	69,022	1,160	70,182	Nouvelle-Zélande
Tonga				6		6	Tonga
Western Samoa	2		2	6		6	Samoa occidentale
New Caledonia				398		398	Nouv.-Calédonie
Fr. Polynesia	115	3	119	389	12	401	Polynésie fr.
Guam	110		110	560		560	Guam
American Samoa	11		11	11		11	Samoa américaines
U.S. Outlying Is.	12		12	25		25	Îles éloigné É.U.
Total	75,203	4,557	79,761	509,846	46,809	556,656	Total
South America							Amérique du Sud
Guyana	237	56	293	3,572	144	3,716	Guyane
Argentina	9,522	284	9,806	88,164	1,783	89,948	Argentine
Bolivia	432	63	496	1,694	100	1,794	Bolivie
Brazil	130,235	1,231	131,467	469,723	16,460	486,183	Brésil
Chile	24,912	1,343	26,255	122,821	8,057	130,879	Chili
Colombia	29,439	3,901	33,340	145,706	19,645	165,352	Colombie
Ecuador	9,272		9,272	32,644	1,731	34,376	Équateur
Paraguay	230	240	470	7,264	816	8,080	Paraguay
Peru	8,372	514	8,887	53,462	2,896	56,358	Pérou
Surinam	194	3	198	796	78	874	Surinam
Uruguay	3,030	33	3,064	10,042	300	10,342	Uruguay
Venezuela	38,721	59,098	97,819	126,430	190,381	316,811	Venezuela
Total	254,602	66,771	321,373	1,062,323	242,395	1,304,718	Total
Cent. Amer. Antil							Amér. cent. Antil
Bahamas	1,364	96	1,460	6,536	4,037	10,574	Bahamas
Bermude	1,877	430	2,307	9,067	1,585	10,653	Bermudes
Belize	359		359	1,786	15	1,801	Belize
Barbados	2,142	208	2,350	12,334	971	13,305	Barbade
Br. Virgin Is.	34		34	301	44	345	Îles Vierges br.
Jamaica	4,435	341	4,776	33,922	2,829	36,752	Jamaïque
Cayman Islands	365	21	387	8,153	322	8,476	Îles Cayman
Turks Caicos Is.	200		200	276		276	Î. Turks Caicos
Trinidad-Tobago	5,913	748	6,662	39,442	2,166	41,609	Trinité-Tobago
Montserrat				39		39	Montserrat
Anguilla	6		6	95	2	98	Anguilla
St. Kitts-Nevis	153	9	162	704	58	762	St Kitts-Nevis
Antigua-Barbuda	314	43	357	2,415	323	2,738	Antigua-Barbuda
Dominica	75		75	544		544	Dominique
Grenada	145	30	176	1,365	52	1,418	Grenade
Saint Lucia	987	25	1,013	6,111	164	6,275	Sainte-Lucie
St. Vincent Gren.	202	5	207	1,356	66	1,422	St-Vincent Gren.
Costa Rica	1,384	71	1,455	19,663	552	20,216	Costa Rica
Cuba	15,448	1,388	16,837	81,145	5,748	86,893	Cuba
Dominican Rep.	2,729	32	2,761	25,874	306	26,180	Rép. Dominicaine
El Salvador	1,954		1,954	8,314	4	8,319	El Salvador
Guadeloupe	241		241	1,072		1,072	Guadeloupe
Martinique	1,430		1,430	2,957		2,957	Martinique
Guatemala	1,942	86	2,029	13,217	149	13,367	Guatemala
Haiti	3,752		3,752	8,107	214	8,322	Haiti
Honduras	860	138	999	7,602	288	7,891	Honduras
Mexico	62,525	1,394	63,920	458,931	7,624	466,556	Mexique
Neth. Antilles	2,194	223	2,418	15,699	2,141	17,840	Antilles néerl.
Nicaragua	149	175	324	3,251	1,181	4,433	Nicaragua
Panama	3,539	505	4,045	18,785	908	19,693	Panama
Total	116,732	5,977	122,709	789,077	31,763	820,840	Total
Total Exports	20,881,031	1,363,715	22,244,747	102,929,015	6,486,322	109,415,337	Exportations totales

TABLE 2. TOTAL EXPORTS BY H.S. SECTION, PROVINCE OF ORIGIN AND PRINCIPAL TRADING AREA
TABLEAU 2. EXPORTATIONS TOTALES PAR SECTION S.H., PROVINCE D'ORIGINE ET MARCHÉ PRINCIPAL

May 1995
Mai 1995

Section/Province	United States	Japan	EU	Other OECD	Other Countries	All Countries
	États-Unis	Japon	UE	Autres OCDE	Autres Pays	Ensemble des pays
Thousands of dollars - milliers de dollars						
Live animals; animal products						
Newfoundland	6,446	2,052	1,070	159	30	9,760
Prince Edward Is.	3,896		3		51	3,951
Nova Scotia	50,711	2,513	5,353	147	1,887	60,612
New Brunswick	28,934	1,518	992		240	31,686
Quebec	31,460	9,485	3,327	336	21,257	65,867
Ontario	52,934	10,164	3,367	1,355	7,251	75,073
Manitoba	23,365	3,106	765	81	823	28,142
Saskatchewan	21,598	721		87	255	22,663
Alberta	101,471	4,839	2,555	704	1,458	111,028
British Columbia	35,235	34,637	1,480	101	10,240	81,695
Yukon/N.W.T.	198					198
Total	356,253	69,039	18,916	2,973	43,497	490,680
Vegetable products						
Newfoundland						
Prince Edward Is.	1,058				4,265	5,324
Nova Scotia	520			20		540
New Brunswick	2,195	127	274		344	2,943
Quebec	7,009	143	4,121	8	1,142	12,425
Ontario	51,906	3,021	6,973	818	11,971	74,691
Manitoba	21,890	17,749	24,410	421	39,397	103,871
Saskatchewan	36,640	36,249	47,390	1,935	206,699	328,916
Alberta	30,900	33,821	15,472	431	76,613	157,239
British Columbia	11,842	3,584	1,498	163	5,042	22,131
Total	163,966	94,699	100,141	3,799	345,476	708,084
Animal/veg fats, oils & cleavage prod prepr edible fat; animal/vegetable waxes						
Newfoundland					7	7
Prince Edward Is.						
Nova Scotia	70					70
New Brunswick	200					200
Quebec	1,231		2,741		813	4,786
Ontario	23,545		589		542	24,677
Manitoba	5,559				277	5,836
Saskatchewan	392	18				410
Alberta	7,415	2,769			780	10,966
British Columbia	20	1,312			425	1,758
Total	38,435	4,100	3,331		2,846	48,714
Prepr foodstuffs; beverages, spirits and vinegar; tobacco & mfd tobacco subst						
Newfoundland	1,542		570	274	30	2,417
Prince Edward Is.	5,038	25			93	5,157
Nova Scotia	981				12	993
New Brunswick	26,196	1,161	196	106	3,756	31,418
Quebec	63,958	1,570	2,155	268	2,739	70,693
Ontario	183,656	1,181	5,028	1,473	9,735	201,073
Manitoba	4,151	869	2,137		31	7,190
Saskatchewan	454	87	2,120	89	858	3,610
Alberta	9,406	2,756	19	14	752	12,949
British Columbia	22,808	3,280	4,777	1,079	2,151	34,097
Total	318,195	10,932	17,005	3,306	20,161	369,602
Mineral products						
Newfoundland	39,461	2,607	11,779			53,847
Prince Edward Is.	159					159
Nova Scotia	70,977	31			104	71,113
New Brunswick	115,684	55	28,782	1,565	14,053	160,141
Quebec	106,770	4,776	62,482	1,505	26,524	202,060
Ontario	104,324	2,225	11,924	79	8,891	127,446
Manitoba	94,769		127		33	94,930
Saskatchewan	137,517		7,366		97	144,982
Alberta	1,291,995	32,247	14,442	9,258	37,668	1,385,612

TABLE 2. TOTAL EXPORTS BY H.S. SECTION, PROVINCE OF ORIGIN AND PRINCIPAL TRADING AREA
 TABLEAU 2. EXPORTATIONS TOTALES PAR SECTION S.H., PROVINCE D'ORIGINE ET MARCHÉ PRINCIPAL

		Cumulative Totals Totaux cumulatifs					
United States États-Unis	Japan Japon	EU UE	Other OECD Autres OCDE	Other Countries Autres Pays	All Countries Ensemble des pays	Section/Province	
Thousands of dollars - milliers de dollars							
Animaux vivants et produits du règne animal							
31,546	22,268	15,968	5,203	2,086	77,074	Terre-Neuve	
8,929		477	101	151	9,659	Î. Prince-Édouard	
209,536	20,450	35,523	1,294	12,578	279,383	Nouvelle-Écosse	
90,546	4,910	7,000	43	6,692	109,193	Nouveau-Brunswick	
142,055	33,326	13,355	3,476	54,422	246,637	Québec	
267,907	32,760	24,632	12,132	37,405	374,838	Ontario	
134,709	10,046	5,104	1,732	2,663	154,256	Manitoba	
107,121	2,575	1,215	3,811	1,454	116,178	Saskatchewan	
494,734	27,788	11,925	8,354	5,326	548,129	Alberta	
173,096	96,075	8,307	1,324	41,834	320,637	Colombie britan.	
389					389	Yukon/T.N.-O.	
1,660,573	250,201	123,511	37,474	164,616	2,236,377	Total	
Produits du règne végétal							
14					14	Terre-Neuve	
8,433		5,634	3,824	12,233	30,126	Î. Prince-Édouard	
5,814	626	6,106	247	2,494	15,289	Nouvelle-Écosse	
12,428	415	1,679	3,032	3,587	21,142	Nouveau-Brunswick	
36,204	733	13,826	283	6,013	57,062	Québec	
198,416	7,415	38,843	6,622	50,597	301,895	Ontario	
109,882	100,079	98,072	26,240	168,390	502,665	Manitoba	
180,504	243,600	251,376	70,320	693,959	1,439,761	Saskatchewan	
142,628	213,827	102,342	53,925	320,885	833,610	Alberta	
56,429	18,372	9,475	1,075	30,973	116,325	Colombie britan.	
750,759	585,071	527,356	165,571	1,289,135	3,317,894	Total	
Graiss & huil ani/vég; prod dissociation; graiss aliment élaborées; cires ani/vég							
				110	110	Terre-Neuve	
				3	3	Î. Prince-Édouard	
319		1,068			1,387	Nouvelle-Écosse	
665					665	Nouveau-Brunswick	
6,093		14,403		1,602	22,099	Québec	
118,453	18	4,378	33	3,138	126,023	Ontario	
29,173				280	29,454	Manitoba	
1,600	37	3			1,640	Saskatchewan	
43,395	6,217			9,189	58,802	Alberta	
432	13,030	3,570		8,824	25,857	Colombie britan.	
200,133	19,303	23,424	33	23,149	266,043	Total	
Prod des indus aliment; bois, liq alco et vinaigres; tabacs & succédanés fab							
4,459		3,584	560	90	8,695	Terre-Neuve	
13,339	298	2,067	1,570	2,155	19,431	Î. Prince-Édouard	
5,652		35	241	891	6,821	Nouvelle-Écosse	
71,767	5,300	897	734	17,212	95,912	Nouveau-Brunswick	
243,994	6,401	14,738	2,030	16,026	283,191	Québec	
866,755	10,210	35,236	6,350	51,391	969,945	Ontario	
21,373	4,923	5,647		126	32,070	Manitoba	
2,600	1,234	2,953	216	1,242	8,248	Saskatchewan	
49,887	9,362	177	85	7,770	67,284	Alberta	
101,665	20,009	20,015	8,287	16,196	166,175	Colombie britan.	
1,381,498	57,741	85,353	20,078	113,104	1,657,777	Total	
Produits minéraux							
185,742	2,887	64,352	7,414	270	260,667	Terre-Neuve	
348	302		12		664	Î. Prince-Édouard	
224,848	735	2,793	72	1,444	229,894	Nouvelle-Écosse	
570,042	4,403	79,526	18,664	64,398	737,035	Nouveau-Brunswick	
515,065	26,356	171,533	4,914	93,849	811,718	Québec	
449,104	4,079	51,368	1,258	12,750	518,561	Ontario	
313,441	22	646	19	33	314,163	Manitoba	
699,144	5	9,879		117	709,147	Saskatchewan	
6,307,696	146,465	40,566	22,115	187,675	6,704,519	Alberta	

TABLE 2. TOTAL EXPORTS BY H.S. SECTION, PROVINCE OF ORIGIN AND PRINCIPAL TRADING AREA
TABLEAU 2. EXPORTATIONS TOTALES PAR SECTION S.H., PROVINCE D'ORIGINE ET MARCHÉ PRINCIPAL

Section/Province	May 1995 Mai 1995					
	United States	Japan	EU	Other OECD	Other Countries	All Countries
	États-Unis	Japon	UE	Autres OCDE	Autres Pays	Ensemble des pays
Thousands of dollars - milliers de dollars						
(Cont'd)						
Mineral products						
British Columbia	21,550	173,894	8,968	5,395	44,580	254,387
Yukon/N.W.T.	8					8
Total	1,983,219	215,838	145,875	17,804	131,954	2,494,692
Products of the chemical or allied industries						
Newfoundland						
Prince Edward Is.	566			51	20	638
Nova Scotia	368	4	50	2	37	464
New Brunswick	14,444				10,960	25,405
Quebec	112,684	3,020	10,737	2,004	9,506	137,954
Ontario	334,751	2,765	15,936	3,231	20,807	377,493
Manitoba	6,472	224			30	6,726
Saskatchewan	107,704		2,671	3,300	9,463	123,139
Alberta	78,577	16,481	2,186	7,677	69,282	174,205
British Columbia	28,941	10,018	2,219	95	39,133	80,407
Total	684,511	32,514	33,802	16,364	159,242	926,435
Plastics and articles thereof; rubber and articles thereof						
Newfoundland	2				11	14
Prince Edward Is.	43					43
Nova Scotia	69,407				47	69,454
New Brunswick	2,289					2,289
Quebec	129,863	76	1,996	534	6,214	138,685
Ontario	378,668	2,673	8,463	2,409	27,481	419,695
Manitoba	8,765	21	18	13	109	8,928
Saskatchewan	840		2		134	978
Alberta	81,222	970	6,791	2,722	17,493	109,199
British Columbia	13,519	1,014	200	72	1,310	16,116
Yukon/N.W.T.	31					31
Total	684,654	4,756	17,471	5,752	52,802	765,438
Raw hides & skins, leather, furskins; saddlery & harness; travel goods etc						
Newfoundland			8			8
Prince Edward Is.	2					2
Nova Scotia	228		23	25		277
New Brunswick	55					55
Quebec	12,208	126	1,516	119	2,357	16,329
Ontario	13,186	853	1,207	169	4,892	20,309
Manitoba	3,303	45	229		102	3,679
Saskatchewan	8				151	159
Alberta	4,156	349	41		2,309	6,856
British Columbia	856	226	172	51	510	1,817
Yukon/N.W.T.			2			3
Total	34,005	1,600	3,200	365	10,324	49,497
Wood & articles of wood; wood charcoal; cork; mfd of straw etc; basketware						
Newfoundland					2	2
Prince Edward Is.	176					176
Nova Scotia	1,902		29			1,932
New Brunswick	30,550		1,843			32,393
Quebec	193,471	1,856	19,327	195	5,779	220,630
Ontario	158,092	1,532	5,079	106	2,842	167,651
Manitoba	12,132	29	16			12,178
Saskatchewan	5,830	40			46	5,916
Alberta	33,762	11,111	237		630	45,742
British Columbia	436,307	241,385	45,424	11,161	14,180	748,458
Yukon/N.W.T.	51					51
Total	872,278	255,955	71,958	11,462	23,481	1,235,135

TABLE 2. TOTAL EXPORTS BY H.S. SECTION, PROVINCE OF ORIGIN AND PRINCIPAL TRADING AREA
 TABLEAU 2. EXPORTATIONS TOTALES PAR SECTION S.H., PROVINCE D'ORIGINE ET MARCHÉ PRINCIPAL

		Cumulative Totals Totaux cumulatifs					
United States	Japan	EU	Other OECD	Other Countries	All Countries		Section/Province
États-Unis	Japon	UE	Autres OCDE	Autres Pays	Ensemble des pays		
Thousands of dollars - milliers de dollars							
							(Suite)
							Produits minéraux
203,587	713,855	78,116	22,584	273,028	1,291,172		Colombie britan.
605					605		Yukon/T.N.-O.
9,469,626	899,114	498,783	77,056	633,569	11,578,151		Total
							Produits des industries chimiques ou des industries connexes
5				27	32		Terre-Neuve
2,180		189	452	132	2,954		Î. Prince-Édouard
2,211	9	2,772	382	1,733	7,109		Nouvelle-Écosse
57,293		1,381		48,291	106,966		Nouveau-Brunswick
584,467	17,143	53,816	6,659	33,537	695,624		Québec
1,706,800	19,226	88,457	14,909	115,785	1,945,180		Ontario
21,180	1,499	330	5	1,212	24,228		Manitoba
574,261	36,897	16,711	34,490	299,123	961,484		Saskatchewan
404,704	45,281	10,407	16,803	287,749	764,946		Alberta
293,149	86,196	4,218	5,322	79,309	468,197		Colombie britan.
3,646,254	206,255	178,286	79,024	866,901	4,976,723		Total
							Matières plastiques et ouvrages en ces mati; caoutchouc & ouvrages en caoutchouc
9				75	85		Terre-Neuve
62		11			73		Î. Prince-Édouard
331,348		141	183	2,810	334,484		Nouvelle-Écosse
8,746		58	80	802	9,687		Nouveau-Brunswick
630,391	1,503	13,563	2,349	21,748	669,556		Québec
1,838,580	12,074	51,976	16,871	120,961	2,040,464		Ontario
37,789	69	306	122	910	39,198		Manitoba
4,153		2		324	4,480		Saskatchewan
465,057	4,101	7,924	13,499	49,777	540,360		Alberta
53,022	4,473	466	3,703	4,921	66,587		Colombie britan.
90					90		Yukon/T.N.-O.
3,369,252	22,223	74,452	36,810	202,331	3,705,068		Total
							Peaux, cuirs, pelleteries; art bourrel-lerie ou de sellerie; art de voyage, etc.
32		8			40		Terre-Neuve
15					15		Î. Prince-Édouard
1,243	6	77	28	99	1,456		Nouvelle-Écosse
778					778		Nouveau-Brunswick
50,567	459	5,512	485	10,963	67,987		Québec
77,928	2,238	12,908	3,183	40,834	137,094		Ontario
20,166	106	836	57	638	21,805		Manitoba
790		50		862	1,703		Saskatchewan
12,528	1,035	68	14	18,378	32,025		Alberta
5,510	585	562	237	2,163	9,060		Colombie britan.
4		2			7		Yukon/T.N.-O.
169,566	4,432	20,027	4,007	73,939	271,974		Total
							Bois, charbon ouvrages en bois; liège et ouvrages; ouvrages sparterie/vannerie
		22		7	29		Terre-Neuve
784		225			1,010		Î. Prince-Édouard
10,570	3	7,733	109	478	18,895		Nouvelle-Écosse
151,394		9,203	11	55	160,665		Nouveau-Brunswick
933,529	8,271	106,924	2,626	33,423	1,084,774		Québec
827,155	4,374	32,372	1,430	14,898	880,232		Ontario
60,824	380	20	57	153	61,436		Manitoba
20,871	40			54	20,966		Saskatchewan
165,192	46,370	558	10	4,106	216,237		Alberta
2,177,991	1,221,761	226,193	54,120	79,321	3,759,388		Colombie britan.
282					282		Yukon/T.N.-O.
4,348,597	1,281,200	383,254	58,366	132,501	6,203,920		Total

TABLE 2. TOTAL EXPORTS BY H.S. SECTION, PROVINCE OF ORIGIN AND PRINCIPAL TRADING AREA
 TABLEAU 2. EXPORTATIONS TOTALES PAR SECTION S.H., PROVINCE D'ORIGINE ET MARCHÉ PRINCIPAL

Section/Province	May 1995 Mai 1995					
	United States	Japan	EU	Other OECD	Other Countries	All Countries
	États-Unis	Japon	UE	Autres OCDE	Autres Pays	Ensemble des pays
Thousands of dollars - milliers de dollars						
Pulp of wood/fib cellulosic mat; waste, scrap of paper; paper & paperboard etc						
Newfoundland	12,336	2,906	20,395	4,385	13,382	53,407
Prince Edward Is.	93					93
Nova Scotia	27,117		20,453		12,995	60,566
New Brunswick	103,965	8,423	28,566	1,163	23,001	165,120
Quebec	505,522	2,339	68,527	3,962	58,484	638,837
Ontario	507,315	529	5,974	1,695	8,230	523,744
Manitoba	25,190	3	884	59	699	26,836
Saskatchewan	14,088	4,370	12,854	2,683	4,100	38,097
Alberta	40,657	42,305	34,221	891	34,391	152,466
British Columbia	302,950	112,389	146,083	19,601	129,916	710,941
Yukon/N.W.T.	7					7
Total	1,539,245	173,266	337,962	34,442	285,203	2,370,120
Textiles and textile articles						
Newfoundland					37	38
Prince Edward Is.	16					16
Nova Scotia	2,391	4			7	2,403
New Brunswick	618		2			621
Quebec	99,791	615	8,669	967	8,773	118,817
Ontario	103,841	293	3,642	3,957	6,747	118,483
Manitoba	5,906	6	61		7	5,981
Saskatchewan	14		5			19
Alberta	1,484		57	316	11,227	13,086
British Columbia	10,415	360	203	81	584	11,644
Yukon/N.W.T.	1				13	14
Total	224,482	1,280	12,641	5,323	27,399	271,126
Footwear, headgear, umbrellas, etc, pts; prep feathers; arti flowers; human hair						
Newfoundland						
Prince Edward Is.						
Nova Scotia	2					2
New Brunswick	8					8
Quebec	7,997	51	246	13	60	8,370
Ontario	8,864	110	282	8	98	9,364
Manitoba	85			46		131
Saskatchewan	3					3
Alberta	67		3		3	74
British Columbia	202	33	36	2	175	450
Total	17,232	195	569	70	338	18,406
Art of stone, plaster, cement, asbestos mica; ceramic prod; glass & glasswear						
Newfoundland	7				4	11
Prince Edward Is.	69					69
Nova Scotia	688		71		17	778
New Brunswick	1,585					1,585
Quebec	18,870	255	1,932	516	1,030	22,605
Ontario	94,381	508	4,469	302	2,521	102,182
Manitoba	1,438					1,438
Saskatchewan	198					198
Alberta	1,148	39	57		5	1,251
British Columbia	7,794	51		24	151	8,022
Yukon/N.W.T.						
Total	126,183	854	6,530	843	3,731	138,144
Nat/cult pearls, prec/semi-prec stones & metals; imitation jewellery; coin						
Nova Scotia	39		8			47
New Brunswick	5					5
Quebec	14,679	16	1,101		566	16,363
Ontario	149,998	22,488	8,751	128	66,573	247,941
Manitoba	51					51

TABLE 2. TOTAL EXPORTS BY H.S. SECTION, PROVINCE OF ORIGIN AND PRINCIPAL TRADING AREA
 TABLEAU 2. EXPORTATIONS TOTALES PAR SECTION S.H., PROVINCE D'ORIGINE ET MARCHÉ PRINCIPAL

		Cumulative Totals Totaux cumulatifs					
United States	Japan	EU	Other OECD	Other Countries	All Countries	Section/Province	
États-Unis	Japon	UE	Autres OCDE	Autres Pays	Ensemble des pays		
Thousands of dollars - milliers de dollars							
Pâte de bois/mati fibreuses cel; déchets & rebuts papier/carton; papier etc							
85,203	6,584	68,839	4,643	68,945	234,215	Terre-Neuve	
125					125	Î. Prince-Édouard	
115,079	305	90,322	214	52,030	257,951	Nouvelle-Écosse	
488,072	50,205	104,597	6,329	110,165	759,370	Nouveau-Brunswick	
2,470,278	11,402	304,315	21,585	251,744	3,059,326	Québec	
2,308,175	2,148	18,854	9,221	34,848	2,373,249	Ontario	
111,014	9	2,447	125	5,688	119,284	Manitoba	
75,593	25,706	56,438	11,924	16,818	186,481	Saskatchewan	
148,216	163,652	156,135	4,816	118,303	591,125	Alberta	
1,285,969	464,618	702,011	62,649	615,547	3,130,796	Colombie britan.	
56					56	Yukon/T.N.-O.	
7,087,785	724,633	1,503,962	121,510	1,274,092	10,711,983	Total	
Matières textiles et ouvrages de ces matières							
3		54		44	101	Terre-Neuve	
118					118	Î. Prince-Édouard	
11,975	82	18	156	216	12,449	Nouvelle-Écosse	
3,120		6	34	2	3,164	Nouveau-Brunswick	
485,981	1,883	46,278	6,835	45,421	586,399	Québec	
491,508	1,910	23,010	18,334	29,791	564,554	Ontario	
26,408	42	404	35	105	26,995	Manitoba	
91		11		13	115	Saskatchewan	
8,398	36	154	2,366	48,719	59,675	Alberta	
49,653	3,019	908	601	3,791	57,974	Colombie britan.	
26				13	39	Yukon/T.N.-O.	
1,077,287	6,974	70,844	28,365	128,117	1,311,589	Total	
Chaussures, coiffures, parapluies etc; plumes apprêtées; fleurs arti; cheveux							
3					3	Terre-Neuve	
17				1	19	Î. Prince-Édouard	
39		9	9		59	Nouvelle-Écosse	
37,681	67	1,696	87	980	40,513	Nouveau-Brunswick	
43,453	193	856	161	663	45,329	Québec	
287		18	46	1	353	Ontario	
16				23	40	Manitoba	
391	2	21		25	441	Saskatchewan	
950	77	55	65	653	1,801	Alberta	
82,841	340	2,657	371	2,351	88,561	Colombie britan.	
Ouvr en pierre, plâtre, ciment, amiante, mica; prod céramiques; verre & ouvrages							
257		468		4	731	Terre-Neuve	
215					215	Î. Prince-Édouard	
3,470		295	12	116	3,895	Nouvelle-Écosse	
8,764				26	8,790	Nouveau-Brunswick	
97,802	1,381	9,748	1,906	7,134	117,973	Québec	
450,621	3,473	26,021	2,237	18,867	501,222	Ontario	
5,764				14	5,778	Manitoba	
642	128			3	774	Saskatchewan	
4,861	233	427		53	5,575	Alberta	
31,570	288	102	576	1,350	33,887	Colombie britan.	
6					6	Yukon/T.N.-O.	
603,977	5,504	37,062	4,733	27,571	678,849	Total	
Perles fines/cult, pierres gem/sim, méta préc, bijouterie de fantaisie; monnaies							
270		8	86		366	Nouvelle-Écosse	
49					49	Nouveau-Brunswick	
119,061	205	6,264	110	1,671	127,313	Québec	
803,470	113,535	30,734	116,926	367,073	1,431,740	Ontario	
496		76			573	Manitoba	

TABLE 2. TOTAL EXPORTS BY H.S. SECTION, PROVINCE OF ORIGIN AND PRINCIPAL TRADING AREA
 TABLEAU 2. EXPORTATIONS TOTALES PAR SECTION S.H., PROVINCE D'ORIGINE ET MARCHÉ PRINCIPAL

Section/Province	May 1995 Mai 1995					
	United States	Japan	EU	Other OECD	Other Countries	All Countries
	États-Unis	Japon	UE	Autres OCDE	Autres Pays	Ensemble des pays
Thousands of dollars - milliers de dollars						
(Cont'd)						
Nat/cult pearls, prec/semi-prec stones & metals; imitation jewellery; coin						
Saskatchewan	77					77
Alberta	24					24
British Columbia	1,530	11,713	1,283		27	14,554
Yukon/N.W.T.						
Total	166,405	34,217	11,145	128	67,167	279,065
Base metals and articles of base metal						
Newfoundland	2		5,018		20	5,040
Prince Edward Is.	501					501
Nova Scotia	5,524		613	2	6	6,146
New Brunswick	4,714		586	2,014	6	7,321
Quebec	584,353	22,564	62,075	6,282	38,215	713,492
Ontario	762,495	6,884	95,081	4,730	35,609	904,800
Manitoba	29,068	1,640	9,943	783	11,822	53,258
Saskatchewan	6,042	2	192			6,237
Alberta	17,205	15,730	7,910	11	3,391	44,249
British Columbia	63,448	47,628	132	223	22,329	133,763
Yukon/N.W.T.	8					8
Total	1,473,364	94,451	181,552	14,048	111,402	1,874,819
Mchy/mech appliances; elec equip; sound & television recorders/reproducers; pts						
Newfoundland	541		47		59	648
Prince Edward Is.	1,441					1,496
Nova Scotia	3,534	81	802	189	499	5,107
New Brunswick	3,271		458	172	74	3,977
Quebec	659,937	3,297	56,276	5,892	48,805	774,208
Ontario	1,721,044	7,217	112,558	30,373	143,743	2,014,937
Manitoba	43,469	42	293	85	847	44,738
Saskatchewan	11,362	18	107	283	1,427	13,198
Alberta	79,639	548	5,926	1,098	14,892	102,105
British Columbia	86,171	1,349	7,137	1,016	20,381	116,056
Yukon/N.W.T.	150					150
Total	2,610,562	12,555	183,608	39,112	230,784	3,076,623
Vehicles, aircraft, vessels & associated transport equipment						
Newfoundland	22		11	89	117	241
Prince Edward Is.	81					81
Nova Scotia	22,254		39		39	22,332
New Brunswick	1,802					1,802
Quebec	599,398	10,882	69,309	30,308	12,891	722,789
Ontario	4,526,780	766	18,590	17,032	157,229	4,720,399
Manitoba	76,977	90	799	406	86	78,360
Saskatchewan	2,512	37			60	2,610
Alberta	7,091	554	402	57	630	8,736
British Columbia	35,095	8,066	1,634	1,758	22,303	68,859
Yukon/N.W.T.	41					41
Total	5,272,059	20,397	90,787	49,652	193,358	5,626,255
Opt, photo, cine, meas, check, precis, med/surgical instr; clocks & watches						
Newfoundland	66			5		71
Prince Edward Is.	61		3			64
Nova Scotia	1,289	10	306	9		1,615
New Brunswick	775		2	2		779
Quebec	17,681	244	3,219	499	2,494	24,140
Ontario	98,068	1,456	12,518	1,411	8,054	121,509
Manitoba	842		16		25	883
Saskatchewan	9,774	22			3,486	13,283
Alberta	4,440	372	4,176	363	1,522	10,876
British Columbia	11,040	1,211	4,291	144	1,296	17,983
Total	144,040	3,317	24,534	2,435	16,880	191,208

TABLE 2. TOTAL EXPORTS BY H.S. SECTION, PROVINCE OF ORIGIN AND PRINCIPAL TRADING AREA
TABLEAU 2. EXPORTATIONS TOTALES PAR SECTION S.H., PROVINCE D'ORIGINE ET MARCHÉ PRINCIPAL

		Cumulative Totals Totaux cumulatifs					
United States	Japan	EU	Other OECD	Other Countries	All Countries	Section/Province	
États-Unis	Japon	UE	Autres OCDE	Autres Pays	Ensemble des pays		
Thousands of dollars - milliers de dollars							
						(Suite)	
						Perles fines/cult, pierres gem/sim, méta préc, bijouterie de fantaisie; monnaies	
181					181	Saskatchewan	
359		2,671		7	3,038	Alberta	
11,663	32,977	10,582		382	55,606	Colombie britan.	
2					2	Yukon/T.N.-O.	
935,556	146,718	50,337	117,123	369,133	1,618,870	Total	
						Métaux communs et ouvrages en ces métaux	
68		5,022		86	5,177	Terre-Neuve	
1,180					1,181	Î. Prince-Édouard	
34,162		1,972	9,989	5,931	52,056	Nouvelle-Écosse	
23,220		630	2,014	1,248	27,112	Nouveau-Brunswick	
2,999,309	112,614	254,311	21,464	189,550	3,577,250	Québec	
3,692,554	33,482	424,442	218,945	152,364	4,521,790	Ontario	
129,470	9,243	29,229	2,893	45,966	216,803	Manitoba	
46,176	43	1,307	20	343	47,892	Saskatchewan	
92,299	33,404	42,893	108	26,636	195,342	Alberta	
301,221	119,894	1,411	1,360	74,992	498,881	Colombie britan.	
14					14	Yukon/T.N.-O.	
7,319,679	308,683	761,221	256,797	497,121	9,143,503	Total	
						Machines & app, mat élect; app d'enreg/ repro du son, images en télévision, part	
1,363		307	92	617	2,380	Terre-Neuve	
13,157		225		59	13,442	Î. Prince-Édouard	
19,271	172	5,054	1,167	4,926	30,592	Nouvelle-Écosse	
16,031	42	4,151	691	2,315	23,232	Nouveau-Brunswick	
2,926,080	17,068	287,686	30,877	222,982	3,484,695	Québec	
8,509,003	59,466	629,728	167,519	751,751	10,117,470	Ontario	
189,141	2,616	2,341	1,548	4,870	200,517	Manitoba	
68,272	161	847	4,981	4,465	78,727	Saskatchewan	
388,820	4,353	37,405	6,886	80,562	518,030	Alberta	
418,144	12,189	31,590	11,894	93,413	567,233	Colombie britan.	
459					459	Yukon/T.N.-O.	
12,549,748	96,072	999,337	225,659	1,165,966	15,036,783	Total	
						Matériel de transport	
464		51	3,102	4,951	8,569	Terre-Neuve	
458		21			479	Î. Prince-Édouard	
90,337	31	7,715	1,912	8,339	108,335	Nouvelle-Écosse	
5,578		172	68	178	5,998	Nouveau-Brunswick	
2,982,995	41,993	431,943	50,179	166,052	3,673,163	Québec	
23,241,430	4,862	124,198	269,640	693,279	24,333,413	Ontario	
430,704	396	7,669	754	1,082	440,607	Manitoba	
21,230	37	25		132	21,425	Saskatchewan	
173,745	959	2,616	508	6,089	183,919	Alberta	
197,525	34,344	5,293	20,328	99,693	357,186	Colombie britan.	
52					52	Yukon/T.N.-O.	
27,144,523	82,625	579,707	346,495	979,798	29,133,150	Total	
						Instr & app d'optique, photo, ciné, mes, préc; instr médico; horlogerie; musique	
278			237	37	554	Terre-Neuve	
162		3		6	172	Î. Prince-Édouard	
4,538	90	2,059	225	268	7,182	Nouvelle-Écosse	
3,782	335	498	113	83	4,813	Nouveau-Brunswick	
78,225	1,887	18,411	2,109	12,516	113,150	Québec	
598,449	8,947	72,403	6,956	45,600	732,357	Ontario	
3,762	23	79	17	47	3,930	Manitoba	
16,700	22	188	67	4,334	21,313	Saskatchewan	
28,487	5,989	17,999	2,794	8,858	64,130	Alberta	
44,383	3,724	12,975	987	6,416	68,487	Colombie britan.	
778,770	21,019	124,620	13,511	78,170	1,016,092	Total	

TABLE 2. TOTAL EXPORTS BY H.S. SECTION, PROVINCE OF ORIGIN AND PRINCIPAL TRADING AREA
 TABLEAU 2. EXPORTATIONS TOTALES PAR SECTION S.H., PROVINCE D'ORIGINE ET MARCHÉ PRINCIPAL

Section/Province	May 1995 Mai 1995					
	United States	Japan	EU	Other OECD	Other Countries	All Countries
	États-Unis	Japon	UE	Autres OCDE	Autres Pays	Ensemble des pays
Thousands of dollars - milliers de dollars						
Arms and ammunition; parts & accessories thereof						
Novà Scotia	2					2
Quebec	1,306		140	54	24	1,525
Ontario	4,120		3,434	127		7,681
Manitoba			9	13		22
Saskatchewan						
Alberta	297					297
British Columbia	114		2	9	6	133
Total	5,840		3,586	204	31	9,662
Miscellaneous manufactured articles						
Newfoundland	54					54
Prince Edward Is.	35					35
Nova Scotia	1,604					1,604
New Brunswick	1,829					1,829
Quebec	77,187	924	3,426	1,020	1,790	84,349
Ontario	220,925	2,989	5,797	1,929	4,645	236,286
Manitoba	11,148	49	145	37	76	11,456
Saskatchewan	119	399				519
Alberta	11,033	432	434	36	239	12,177
British Columbia	12,159	10,499	154	254	588	23,656
Yukon/N.W.T.						
Total	336,097	15,294	9,958	3,278	7,340	371,970
Works of art, collectors' pieces and antiques						
Newfoundland	836		2	6	2	847
Prince Edward Is.	3,408		3			3,411
Nova Scotia	2,651	44	832		26	3,555
New Brunswick	5,329			178	1,183	6,691
Quebec	170,758	212	19,394	303	10,600	201,270
Ontario	541,384	605	2,470	347	2,388	547,195
Manitoba	37,819	5	133	7	13	37,979
Saskatchewan	6,420					6,420
Alberta	52,088	2	2,425	170	5,316	60,003
British Columbia	58,529	561	530	2	598	60,222
Yukon/N.W.T.	1,453		9			1,462
Total	880,679	1,430	25,802	1,016	20,130	929,061
All Sections						
Newfoundland	61,321	7,566	38,903	4,920	13,707	126,419
Prince Edward Is.	16,651	25	10	51	4,485	21,224
Nova Scotia	262,271	2,689	28,584	396	15,680	309,623
New Brunswick	344,458	11,287	61,707	5,202	53,621	476,278
Quebec	3,416,143	62,462	402,727	54,793	260,076	4,196,203
Ontario	10,040,286	68,265	332,142	71,688	530,257	11,042,640
Manitoba	412,405	23,884	39,991	1,957	54,384	532,624
Saskatchewan	361,601	41,968	72,710	8,379	226,782	711,442
Alberta	1,854,089	165,332	97,361	23,755	278,612	2,419,150
British Columbia	1,160,532	663,217	226,233	41,240	315,936	2,407,161
Yukon/N.W.T.	1,953		11		13	1,978
Total	17,931,715	1,046,699	1,300,384	212,387	1,753,559	22,244,747

TABLE 2. TOTAL EXPORTS BY H.S. SECTION, PROVINCE OF ORIGIN AND PRINCIPAL TRADING AREA
TABLEAU 2. EXPORTATIONS TOTALES PAR SECTION S.H., PROVINCE D'ORIGINE ET MARCHÉ PRINCIPAL

		Cumulative Totals Totaux cumulatifs					
United States	Japan	EU	Other OECD	Other Countries	All Countries	Section/Province	
États-Unis	Japon	UE	Autres OCDE	Autres Pays	Ensemble des pays		
Thousands of dollars - milliers de dollars							
Armes, munitions et leurs parties et accessoires							
2		190			192	Nouvelle-Écosse	
4,502		1,647	513	373	7,037	Québec	
21,111	24	5,115	185	154	26,591	Ontario	
19		1,343	13	331	1,707	Manitoba	
2					2	Saskatchewan	
984		34			1,018	Alberta	
669		15	17	70	772	Colombie britan.	
27,291	24	8,347	730	929	37,322	Total	
Marchandises et produits divers							
474	35			41	551	Terre-Neuve	
69		1			71	Î. Prince-Édouard	
7,754	238	281	1	182	8,458	Nouvelle-Écosse	
7,758	70		10	8	7,848	Nouveau-Brunswick	
403,288	2,488	19,895	2,698	9,422	437,792	Québec	
1,165,323	9,586	29,265	10,162	31,929	1,246,267	Ontario	
48,456	823	1,212	98	900	51,491	Manitoba	
522	1,573	29		19	2,144	Saskatchewan	
49,384	2,203	1,371	132	1,752	54,844	Alberta	
48,567	31,979	1,792	414	3,649	86,404	Colombie britan.	
1					1	Yukon/T.N.-O.	
1,731,604	48,998	53,850	13,517	47,905	1,895,876	Total	
Objets d'art, de collection/d'antiquité							
15,182		9	6	2	15,201	Terre-Neuve	
18,482		3			18,486	Î. Prince-Édouard	
27,092	265	3,111	330	607	31,408	Nouvelle-Écosse	
36,143	12	440	1,160	6,698	44,455	Nouveau-Brunswick	
785,770	670	141,039	11,660	24,044	963,185	Québec	
2,522,791	16,059	17,977	10,228	20,512	2,587,570	Ontario	
135,822	9	2,140	76	1,105	137,153	Manitoba	
45,411		1,212		48	46,672	Saskatchewan	
310,195	755	12,054	1,997	16,021	341,025	Alberta	
320,869	5,536	1,439	55	8,537	336,438	Colombie britan.	
7,211		15			7,227	Yukon/T.N.-O.	
4,222,974	23,310	179,443	25,516	77,579	4,528,824	Total	
Toutes les sections							
325,110	31,776	158,687	21,260	77,399	614,233	Terre-Neuve	
68,068	601	8,861	5,960	14,742	98,234	Î. Prince-Édouard	
1,105,519	23,019	167,282	16,656	95,152	1,407,630	Nouvelle-Écosse	
1,556,225	65,695	210,253	33,000	261,767	2,126,942	Nouveau-Brunswick	
16,533,349	285,857	1,930,912	172,856	1,203,478	20,126,454	Québec	
50,198,999	346,089	1,742,784	893,314	2,594,603	55,775,790	Ontario	
1,827,889	130,291	157,927	33,845	234,523	2,384,477	Manitoba	
1,865,890	312,065	342,252	125,832	1,023,342	3,669,384	Saskatchewan	
9,291,971	712,042	447,758	134,419	1,197,891	11,784,082	Alberta	
5,776,074	2,883,012	1,119,104	195,608	1,445,072	11,418,872	Colombie britan.	
9,204		17		13	9,235	Yukon/T.N.-O.	
88,558,303	4,790,449	6,285,843	1,632,755	8,147,986	109,415,337	Total	

TABLE 3. DOMESTIC EXPORTS BY COMMODITY AND COUNTRY, H.S. BASED
 TABLEAU 3. EXPORTATIONS NATIONALES PAR MARCHANDISE ET PAYS, BASE DU S.H.

Commodity/Country	May 1995 Mai 1995		Cumulative Totals Totaux cumulatifs		Marchandise/Pays	
	Quantity Quantité	Value Valeur \$'000	Quantity Quantité	Value Valeur \$'000		
0101.11 Horses, live pure-bred breeding	NMB		NMB		Chevaux vivants, reproducteurs de race pure	0101.11
United States	104	360	447	1,800	États-Unis	
Other countries	3	3	229	514	Autres pays	
Total	107	363	676	2,315	Total	
0101.19 Horses, live except pure-bred breeding	NMB		NMB		Chevaux vivants nda	0101.19
United States	1 584	2,566	9 103	14,523	États-Unis	
Other countries	22	60	91	217	Autres pays	
Total	1 606	2,627	9 194	14,740	Total	
0101.20 Asses, mules and hinnies, live	NMB		NMB		Ânes, mulets et bardots vivants	0101.20
Other countries	2	8	4	11	Autres pays	
Total	2	8	4	11	Total	
0102.10 Bovine, live pure-bred breeding	NMB		NMB		Bovins vivants, reproducteurs de race pure	0102.10
United States	18	38	292	386	États-Unis	
United Kingdom			459	1,960	Royaume-Uni	
Czech Republic			152	512	Tchèque, Rép	
Brazil	43	194	277	1,316	Brésil	
Mexico			218	356	Mexique	
Other countries	68	167	371	959	Autres pays	
Total	129	400	1 769	5,492	Total	
0102.90 Bovine, live except pure-bred breeding	NMB		NMB		Bovins vivants nda	0102.90
United States	102 107	105,527	471 521	522,676	États-Unis	
Other countries	51	78	138	186	Autres pays	
Total	102 158	105,605	471 659	522,862	Total	
0103.10 Swine, live pure-bred breeding	NMB		NMB		Porcs vivants, reproducteurs de race pure	0103.10
United States			558	320	États-Unis	
Other countries	43	107	43	107	Autres pays	
Total	43	107	601	428	Total	
0103.91 Swine, live except pure-bred breeding weighing less than 50 kg	NMB		NMB		Porcs vivants nda, d'un poids inférieur à 50 kg	0103.91
United States	53 739	2,333	243 485	11,095	États-Unis	
Total	53 739	2,333	243 485	11,095	Total	
0103.92 Swine, live except pure-bred breeding weighing 50 kg or more	NMB		NMB		Porcs vivants nda, d'un poids égal ou supérieur à 50 kg	0103.92
United States	68 885	9,609	307 477	44,224	États-Unis	
Total	68 885	9,609	307 477	44,224	Total	
0104.10 Sheep, live	NMB		NMB		Animaux vivants de l'espèce ovine	0104.10
United States	1 029	161	22 110	3,318	États-Unis	
Other countries			74	127	Autres pays	
Total	1 029	161	22 184	3,446	Total	
0104.20 Goats, live	NMB		NMB		Animaux vivants de l'espèce caprine	0104.20
Other countries	29	32	341	63	Autres pays	
Total	29	32	341	63	Total	
0105.11 Fowls, live domestic weighing not more than 185 g	NMB		NMB		Coqs et poules, domestiques vivants, d'un poids n'excédant pas 185 g	0105.11
United States	55 261	93	332 617	712	États-Unis	
Other countries	52 761	328	249 722	1,323	Autres pays	
Total	108 022	421	582 339	2,036	Total	
0105.19 Poultry, live except domestic fowls, weighing not more than 185 g	NMB		NMB		Canards, oies, dindons, dindes et pintardes domestiques vivants, poids ≤ 185 g	0105.19
United States	639 297	1,513	2 595 300	6,261	États-Unis	
Germany	47 400	97	267 410	523	Allemagne	
Poland	58 050	96	239 087	512	Pologne	
Other countries			67 294	297	Autres pays	
Total	744 747	1,708	3 169 091	7,595	Total	
0105.91 Fowls, live domestic weighing more than 185 g	NMB		NMB		Coqs et poules, domestiques vivants, d'un poids excédant 185 g	0105.91
Other countries	3 978	16	46 822	174	Autres pays	
Total	3 978	16	46 822	174	Total	
0105.99 Poultry, live except domestic fowls, weighing more than 185 g	NMB		NMB		Canards, oies, dindons, dindes et pintardes domes, vivants, poids excédant 185 g	0105.99
United States	12 748	220	20 953	354	États-Unis	
Total	12 748	220	20 953	354	Total	
0106.00 Animals, live nes					Animaux vivants nda	0106.00
United States		5,031		20,323	États-Unis	
Germany		208		396	Allemagne	
Australia				600	Australie	
Other countries		73		439	Autres pays	
Total		5,313		21,759	Total	

TABLE 3. DOMESTIC EXPORTS BY COMMODITY AND COUNTRY, H.S. BASED
TABLEAU 3. EXPORTATIONS NATIONALES PAR MARCHANDISE ET PAYS, BASE DU S.H.

Commodity/Country	May 1995 Mai 1995		Cumulative Totals Totaux cumulatifs		Marchandise/Pays	
	Quantity Quantité	Value Valeur \$'000	Quantity Quantité	Value Valeur \$'000		
0201.10 Bovine carcasses and half carcasses, fresh or chilled	KGM		KGM		Carcasses et demi-carcasses de l'espèce bovine, fraîches ou réfrigérées	0201.10
United States	403 468	1,736	2 195 597	9,421	États-Unis	
Other countries			2 619	16	Autres pays	
Total	403 468	1,736	2 198 216	9,437	Total	
0201.20 Bovine cuts bone in, fresh or chilled	KGM		KGM		Morceaux de viande non désossés de l'espèce bovine, fraîches ou réfrigérées	0201.20
United States	8 383 839	22,420	40 309 112	118,462	États-Unis	
Other countries	2 486	34	35 023	315	Autres pays	
Total	8 386 325	22,455	40 344 135	118,777	Total	
0201.30 Bovine cuts boneless, fresh or chilled	KGM		KGM		Viandes désossées de l'espèce bovine fraîches ou réfrigérées	0201.30
United States	3 642 583	10,750	20 335 824	68,905	États-Unis	
Japan	222 384	1,837	902 651	7,392	Japon	
Korea, South	36 690	129	202 082	1,034	Corée du Sud	
Other countries	4 864	55	108 736	844	Autres pays	
Total	3 906 521	12,772	21 549 293	78,177	Total	
0202.10 Bovine carcasses and half carcasses, frozen	KGM		KGM		Carcasses et demi-carcasses de l'espèce bovine, congelées	0202.10
Other countries				147	Autres pays	
Total				147	Total	
0202.20 Bovine cuts bone in, frozen	KGM		KGM		Morceaux de viande non désossés de l'espèce bovine, congelés	0202.20
Japan	97 769	416	655 137	3,325	Japon	
Korea, South	92 309	499	254 989	1,363	Corée du Sud	
Other countries	22 952	91	91 532	298	Autres pays	
Total	213 030	1,007	1 001 658	4,987	Total	
0202.30 Bovine cuts boneless, frozen	KGM		KGM		Viandes désossées de l'espèce bovine congelées	0202.30
United States	1 323 144	2,322	5 518 423	9,630	États-Unis	
Japan	107 805	698	696 042	3,458	Japon	
Korea, South	19 125	123	406 386	2,138	Corée du Sud	
Taiwan			69 646	340	Taiwan	
Other countries	19 197	73	117 647	329	Autres pays	
Total	1 469 271	3,217	6 808 144	15,897	Total	
0203.11 Swine carcasses and half carcasses, fresh or chilled	KGM		KGM		Carcasses et demi-carcasses de porc fraîches ou réfrigérées	0203.11
United States	720 103	1,847	3 900 978	10,330	États-Unis	
Mexico	38 031	87	549 430	1,285	Mexique	
Other countries	76 203	174	79 276	187	Autres pays	
Total	834 337	2,109	4 529 684	11,802	Total	
0203.12 Hams, shoulders and cuts thereof, of swine bone in, fresh or chilled	KGM		KGM		Jambons et épaules et leurs morceaux, de porc non désossés, frais ou réfrigérés	0203.12
United States	4 420 538	9,293	23 479 378	51,326	États-Unis	
South Africa			151 679	313	Afrique du Sud	
Other countries	9 513	14	93 300	275	Autres pays	
Total	4 430 051	9,308	23 724 357	51,914	Total	
0203.19 Swine cuts, fresh or chilled, nes	KGM		KGM		Viande de porc, fraîche ou réfrigérée, nda	0203.19
United States	6 492 480	19,899	31 900 992	98,264	États-Unis	
Japan	337 555	2,200	1 785 859	10,220	Japon	
Australia			220 429	672	Australie	
New Zealand	15 446	57	151 755	515	Nouvelle-Zélande	
Brazil	94 251	158	524 296	1,059	Brésil	
Other countries	251 692	395	591 788	961	Autres pays	
Total	7 191 424	22,710	35 175 119	111,694	Total	
0203.21 Swine carcasses and half carcasses, frozen	KGM		KGM		Carcasses et demi-carcasses de porc congelées	0203.21
Other countries	18 033	43	40 190	158	Autres pays	
Total	18 033	43	40 190	158	Total	
0203.22 Hams, shoulders and cuts thereof, of swine, bone in, frozen	KGM		KGM		Jambons, épaules et leurs morceaux, de porc, non désossés, congelés	0203.22
United States	249 875	514	2 006 731	5,098	États-Unis	
South Africa			148 155	285	Afrique du Sud	
Japan	92 953	139	164 531	494	Japon	
Other countries	72 847	120	400 532	691	Autres pays	
Total	415 675	774	2 719 949	6,569	Total	
0203.29 Swine cuts, frozen nes	KGM		KGM		Viande de porc congelée nda	0203.29
United States	2 117 916	5,337	9 043 630	23,524	États-Unis	
Hungary	287 677	415	2 083 699	2,885	Hongrie	
Poland	117 068	217	303 290	464	Pologne	
Estonia			273 227	330	Estonie	

TABLE 3. DOMESTIC EXPORTS BY COMMODITY AND COUNTRY, H.S. BASED
 TABLEAU 3. EXPORTATIONS NATIONALES PAR MARCHANDISE ET PAYS, BASE DU S.H.

Commodity/Country	May 1995 Mai 1995		Cumulative Totals Totaux cumulatifs		Marchandise/Pays	
	Quantity Quantité	Value Valeur \$'000	Quantity Quantité	Value Valeur \$'000		
(Cont'd)					(Suite)	
0203.29 Swine cuts, frozen nes	KGM		KGM		Viande de porc congelée nda	0203.29
Russia	620 099	892	1 640 640	2,327	Russie	
South Africa	47 864	36	1 193 734	2,063	Afrique du Sud	
Hong Kong	64 412	167	577 960	946	Hong Kong	
Japan	2 256 434	15,100	9 587 879	59,548	Japon	
Korea, South	1 149 175	2,929	2 082 065	5,029	Corée du Sud	
Australia	80 634	301	1 228 673	4,153	Australie	
New Zealand	55 348	204	426 134	1,357	Nouvelle-Zélande	
Brazil	308 411	505	1 741 630	2,753	Brésil	
Chile	144 213	262	247 408	422	Chili	
Trinidad-Tobago	45 080	57	205 999	296	Trinité-Tobago	
Neth. Antilles			96 898	329	Antilles néerl.	
Other countries	271 346	424	1 363 688	1,836	Autres pays	
Total	7 565 677	26,852	32 096 554	108,268	Total	
0204.10 Lamb carcasses and half carcasses, fresh or chilled	KGM		KGM		Carcasses et demi-carcasses d'agneau, fraîches ou réfrigérées	0204.10
Other countries			719	6	Autres pays	
Total			719	6	Total	
0204.21 Sheep carcasses and half carcasses, fresh or chilled	KGM		KGM		Carcasses et demi-carcasses de l'espèce ovine, exc agneau, fraîches ou réfrigérées	0204.21
Other countries			5 622	29	Autres pays	
Total			5 622	29	Total	
0204.22 Sheep cuts, bone in, fresh or chilled	KGM		KGM		Morceaux de viande non désossés de l'espèce ovine, frais ou réfrigérés	0204.22
Other countries			4 232	33	Autres pays	
Total			4 232	33	Total	
0204.23 Sheep cuts, boneless, fresh or chilled	KGM		KGM		Viandes désossées de l'espèce ovine, fraîches ou réfrigérées	0204.23
Other countries			827	9	Autres pays	
Total			827	9	Total	
0204.30 Lamb carcasses and half carcasses, frozen	KGM		KGM		Carcasses et demi-carcasses d'agneau congelées	0204.30
Other countries			132		Autres pays	
Total			132		Total	
0204.41 Sheep carcasses and half carcasses, frozen	KGM		KGM		Carcasses et demi-carcasses de l'espèce ovine, exc agneau, congelées	0204.41
Other countries			879	31	Autres pays	
Total			879	31	Total	
0204.42 Sheep cuts, bone in, frozen	KGM		KGM		Morceaux de viande non désossés de l'espèce ovine, congelés	0204.42
Other countries			11 095	31	Autres pays	
Total			11 095	31	Total	
0204.43 Sheep cuts, boneless, frozen	KGM		KGM		Viandes désossées de l'espèce ovine, congelées	0204.43
Other countries	604	8	2 332	15	Autres pays	
Total	604	8	2 332	15	Total	
0204.50 Goat meat, fresh, chilled or frozen	KGM		KGM		Viandes de l'espèce caprine, fraîches, réfrigérées ou congelées	0204.50
Other countries			8 591	34	Autres pays	
Total			8 591	34	Total	
0205.00 Horse, ass, mule or hinny meat, fresh, chilled or frozen	KGM		KGM		Viandes des espèces chevaline, asine ou mulassière, fraîches, réfrig ou congelées	0205.00
Belgium	35 378	292	241 306	1,485	Belgique	
France	241 698	1,231	1 362 888	6,736	France	
Italy	273 042	1,247	1 209 628	5,616	Italie	
Switzerland	55 628	574	214 552	2,302	Suisse	
Congo	2 257	21	26 736	292	Congo	
Japan	69 627	811	1 189 345	5,690	Japon	
Other countries	31 086	43	109 965	277	Autres pays	
Total	708 716	4,223	4 354 420	22,401	Total	
0206.10 Bovine edible offal, fresh or chilled	KGM		KGM		Abats comestibles de l'espèce bovine, frais ou réfrigérés	0206.10
United States	217 802	894	1 230 598	5,012	États-Unis	
Japan	1 805	38	17 147	341	Japon	
Other countries			19 314	85	Autres pays	
Total	219 607	932	1 267 059	5,439	Total	
0206.21 Bovine tongues, edible offal, frozen	KGM		KGM		Langues de l'espèce bovine, congelées	0206.21
United States	81 728	428	155 176	838	États-Unis	
Japan	114 360	894	402 227	2,963	Japon	
Other countries	3 776	17	89 563	331	Autres pays	
Total	199 864	1,341	646 966	4,133	Total	

TABLE 3. DOMESTIC EXPORTS BY COMMODITY AND COUNTRY, H.S. BASED
TABLEAU 3. EXPORTATIONS NATIONALES PAR MARCHANDISE ET PAYS, BASE DU S.H.

Commodity/Country	May 1995 Mai 1995		Cumulative Totals Totaux cumulatifs		Marchandise/Pays	
	Quantity Quantité	Value Valeur \$'000	Quantity Quantité	Value Valeur \$'000		
0206.22 Bovine livers, edible offal, frozen	KGM		KGM		Foies de l'espèce bovine, congelés	0206.22
Russia	80 097	98	265 920	310	Russie	
Peru	187 798	203	428 546	473	Pérou	
Other countries	154 474	159	685 525	817	Autres pays	
Total	422 369	461	1 379 991	1,601	Total	
0206.29 Bovine edible offal, frozen nes	KGM		KGM		Abats comestibles de l'espèce bovine, congelés, nda	0206.29
United States	742 223	1,415	2 999 198	6,239	États-Unis	
Hong Kong	47 423	72	149 034	273	Hong Kong	
Malaysia	21 763	37	129 589	265	Malaisie	
China, P. Rep.	23 596	16	147 666	307	Chine, Rép. pop.	
Japan	203 510	847	1 088 481	3,923	Japon	
Mexico	94 330	60	332 311	293	Mexique	
Other countries	186 625	163	1 210 090	965	Autres pays	
Total	1 319 470	2,613	6 056 369	12,268	Total	
0206.30 Swine edible offal, fresh or chilled	KGM		KGM		Abats comestibles de l'espèce porcine, frais ou réfrigérés	0206.30
United States	338 576	209	871 688	731	États-Unis	
Other countries			24 700	12	Autres pays	
Total	338 576	209	896 388	744	Total	
0206.41 Swine livers, edible offal, frozen	KGM		KGM		Foies de l'espèce porcine, congelés	0206.41
Hungary	72 138	44	452 720	372	Hongrie	
Other countries	157 648	113	839 644	732	Autres pays	
Total	229 786	157	1 292 364	1,104	Total	
0206.49 Swine edible offal, frozen nes	KGM		KGM		Abats comestibles de l'espèce porcine, congelés, nda	0206.49
United States	71 759	65	444 674	526	États-Unis	
France	142 322	214	483 601	683	France	
Poland			674 129	647	Pologne	
Russia	211 439	145	402 831	299	Russie	
South Africa			369 905	287	Afrique du Sud	
Hong Kong	510 369	498	3 329 928	2,480	Hong Kong	
Malaysia	40 000	89	147 000	276	Malaisie	
Japan	194 384	295	1 680 097	2,860	Japon	
Korea, South	130 117	119	687 401	733	Corée du Sud	
Mexico	232 246	96	889 959	515	Mexique	
Panama	282 405	137	1 047 472	480	Panama	
Other countries	271 180	264	1 346 572	1,156	Autres pays	
Total	2 086 221	1,926	11 503 569	10,949	Total	
0206.80 Sheep, goats, asses, mules or hinnies edible offal, fresh or chilled	KGM		KGM		Abats comestibles frais ou réfrigérés, nda	0206.80
United States	158 850	144	316 114	413	États-Unis	
Total	158 850	144	316 114	413	Total	
0206.90 Sheep, goats, asses, mules or hinnies edible offal, frozen	KGM		KGM		Abats comestibles congelés nda	0206.90
Other countries	354	4	784	5	Autres pays	
Total	354	4	784	5	Total	
0207.10 Poultry, domestic, whole, fresh or chilled	KGM		KGM		Volailles domestiques non découpées en morceaux, fraîches ou réfrigérées	0207.10
United States	62 001	107	965 064	1,076	États-Unis	
Other countries			30 856	46	Autres pays	
Total	62 001	107	995 920	1,122	Total	
0207.21 Fowls, domestic, whole, frozen	KGM		KGM		Coqs et poules, domestiques, non découpés en morceaux, congelés	0207.21
Cuba			256 100	328	Cuba	
Other countries	5 496	55	116 977	397	Autres pays	
Total	5 496	55	373 077	725	Total	
0207.22 Turkeys, domestic, whole, frozen	KGM		KGM		Dindons et dindes domestiques, non découpés en morceaux, congelés	0207.22
Other countries	72 500	66	191 015	191	Autres pays	
Total	72 500	66	191 015	191	Total	
0207.23 Ducks, geese and guinea fowls, domestic, whole, frozen	KGM		KGM		Canards, oies et pintades domestiques, non découpés en morceaux, congelés	0207.23
Other countries	23 175	61	117 802	322	Autres pays	
Total	23 175	61	117 802	322	Total	
0207.31 Fatty livers of geese or ducks, domestic fresh or chilled	KGM		KGM		Foies gras d'oies ou de canards domes, comestibles, frais ou réfrigérés	0207.31
Other countries	16 275	38	46 308	118	Autres pays	
Total	16 275	38	46 308	118	Total	

TABLE 3. DOMESTIC EXPORTS BY COMMODITY AND COUNTRY, H.S. BASED
 TABLEAU 3. EXPORTATIONS NATIONALES PAR MARCHANDISE ET PAYS, BASE DU S.H.

Commodity/Country	May 1995 Mai 1995		Cumulative Totals Totaux cumulatifs		Marchandise/Pays
	Quantity Quantité	Value Valeur \$'000	Quantity Quantité	Value Valeur \$'000	
0207.39 Poultry cuts and offal, domestic except geese or ducks livers fresh or chilled	KGM		KGM		Morceaux et abats de volailles domes, comestibles, frais ou réfrigérés, nda
United States	66 678	72	329 055	383	États-Unis
Other countries			113 340	133	Autres pays
Total	66 678	72	442 395	516	Total
0207.41 Fowl cuts and offal, domestic, except livers, frozen	KGM		KGM		Morceaux et abats comestibles de coqs ou de poules domes, exc les foies, congelés
United States	45 420	83	142 208	302	États-Unis
Finland	96 621	158	1 208 149	1,596	Finlande
Russia	410 353	498	1 887 133	1,962	Russie
South Africa	228 625	205	1 349 619	1,276	Afrique du Sud
Hong Kong	258 464	255	1 951 781	1,844	Hong Kong
China, P. Rep.	158 154	133	1 783 359	1,467	Chine, Rép. pop.
Japan	80 950	59	359 065	330	Japon
Cuba	25 053	42	3 510 679	3,171	Cuba
Other countries	271 197	211	1 336 660	1,160	Autres pays
Total	1 574 837	1,649	13 528 653	13,112	Total
0207.42 Turkey cuts and offal, except livers, frozen	KGM		KGM		Morceaux et abats comes de dindons ou de dindes domes, exc les foies, congelés
South Africa	237 120	186	1 216 107	1,096	Afrique du Sud
Other countries	286 218	279	991 912	892	Autres pays
Total	523 338	465	2 208 019	1,989	Total
0207.43 Duck, geese or guinea fowl cuts and offal, domestic, except livers, frozen	KGM		KGM		Morceaux et abats comes de canards, oies ou pintades domes, a/q foies, congelés
Other countries	24 807	15	115 073	135	Autres pays
Total	24 807	15	115 073	135	Total
0207.50 Poultry livers, domestic, frozen	KGM		KGM		Foies de volailles comestibles, congelés
Other countries	21 500	12	32 298	21	Autres pays
Total	21 500	12	32 298	21	Total
0208.10 Rabbit or hare meat and edible meat offal, fresh, chilled or frozen	KGM		KGM		Viandes et abats comestibles de lapins ou de lièvres frais, réfrig ou congelés
Other countries	2 588	21	17 902	124	Autres pays
Total	2 588	21	17 902	124	Total
0208.90 Meat and edible meat offal, nes fresh, chilled or frozen	KGM		KGM		Viandes et abats comestibles frais, réfrigérés ou congelés, nda
United States	57 823	517	209 397	1,802	États-Unis
Other countries			2 548	41	Autres pays
Total	57 823	517	211 945	1,843	Total
0209.00 Pig fat lean meat free and poultry fat unrendered, fresh, chilled, frozen or cured	KGM		KGM		Lard sans parties maigres et graisses de porc et de volailles non fondues
United States	181 993	160	602 942	548	États-Unis
Russia	361 507	248	687 885	464	Russie
South Africa			522 119	368	Afrique du Sud
Japan	574 783	513	3 536 644	3,308	Japon
Brazil	95 020	65	612 844	421	Brésil
Other countries	177 177	108	969 085	701	Autres pays
Total	1 390 480	1,096	6 931 519	5,813	Total
0210.11 Hams, shoulders and cuts thereof, of swine bone in, cured	KGM		KGM		Jambons et épaules et leurs mcx, de porc, non déso salés, saumurés, séchés ou fumés
United States	63 480	202	336 597	1,060	États-Unis
Japan			114 400	318	Japon
Other countries			40 428	127	Autres pays
Total	63 480	202	491 425	1,506	Total
0210.12 Bellies, streaky and cuts thereof, swine cured	KGM		KGM		Poitrines (entrelardées) et leurs mcx, de porc, salés, saumurés, séchés ou fumés
United States	661 089	2,189	4 054 531	13,963	États-Unis
Hong Kong	2 100	8	229 108	537	Hong Kong
Other countries	7 301	11	170 075	342	Autres pays
Total	670 490	2,209	4 453 714	14,843	Total
0210.19 Swine meat cured, nes	KGM		KGM		Viandes de porc nda, salées, en saumure, séchées ou fumées
United States	307 777	1,345	1 558 790	6,890	États-Unis
Other countries	3 072	7	179 860	357	Autres pays
Total	310 849	1,352	1 738 650	7,247	Total
0210.20 Bovine meat cured	KGM		KGM		Viandes de l'espèce bovine, salées, en saumure, séchées ou fumées
United States			33 690	434	États-Unis
Surinam	26 893	62	110 789	256	Surinam
Other countries	72 873	185	316 546	791	Autres pays
Total	99 766	247	461 025	1,481	Total

TABLE 3. DOMESTIC EXPORTS BY COMMODITY AND COUNTRY, H.S. BASED
TABLEAU 3. EXPORTATIONS NATIONALES PAR MARCHANDISE ET PAYS, BASE DU S.H.

Commodity/Country	May 1995 Mai 1995		Cumulative Totals Totaux cumulatifs		Marchandise/Pays	
	Quantity Quantité	Value Valeur \$'000	Quantity Quantité	Value Valeur \$'000		
0210.90 Meat and edible meat offal cured nes and edible meat or offal, flours and meals	KGM		KGM		Viandes nda & abats, salés, saumurés, séchés ou fumés, incl farines & poudres	0210.90
Jamaica	14 288	30	159 601	293	Jamaïque	
Trinidad-Tobago	80 460	128	237 094	498	Trinité-Tobago	
Other countries	158 678	315	782 066	1,456	Autres pays	
Total	253 426	474	1 178 761	2,248	Total	
0301.10 Ornamental fish, live	KGM		KGM		Poissons d'ornement vivants	0301.10
Other countries			521	2	Autres pays	
Total			521	2	Total	
0301.91 Trout, live	KGM		KGM		Truites vivantes	0301.91
United States	50 713	304	56 000	338	États-Unis	
Total	50 713	304	56 000	338	Total	
0301.92 Eels, live	KGM		KGM		Anguilles vivantes	0301.92
United States	3 487	234	3 777	274	États-Unis	
Hong Kong	11 409	435	11 409	435	Hong Kong	
Taiwan	32 220	482	32 298	593	Taiwan	
Other countries	2 718	42	8 402	100	Autres pays	
Total	49 834	1,194	55 886	1,402	Total	
0301.93 Carp, live	KGM		KGM		Carpes vivantes	0301.93
Other countries	2 197	4	27 477	58	Autres pays	
Total	2 197	4	27 477	58	Total	
0301.99 Fish live, nes	KGM		KGM		Poissons vivants, nda	0301.99
United States	229 752	1,389	237 198	1,438	États-Unis	
Total	229 752	1,389	237 198	1,438	Total	
0302.11 Trout, fresh or chilled excluding heading No 03.04, livers and roes	KGM		KGM		Truites fraîches ou réfrigérées, excep No 03.04, foies, oeufs et laitances	0302.11
United States	5 345	25	103 149	566	États-Unis	
Other countries			50		Autres pays	
Total	5 345	25	103 199	567	Total	
0302.12 Salmon Pacific, Atlantic & Danube, fr or chd excl No 03.04, livers and roes	KGM		KGM		Saumons,Pac,Atl & Danube,frais ou réfrig excep No 03.04, foies, oeufs & laitances	0302.12
United States	2 570 796	21,678	12 647 519	110,741	États-Unis	
Hong Kong	17 896	191	43 521	441	Hong Kong	
Japan	76 590	793	264 857	2,833	Japon	
Taiwan	69 368	669	124 217	1,149	Taiwan	
Other countries	11 598	80	24 283	159	Autres pays	
Total	2 746 248	23,413	13 104 397	115,324	Total	
0302.19 Salmonidae nes, fresh or chilled, excl heading No 03.04, livers and roes	KGM		KGM		Salmonidés nda, frais ou réfrigérés, excep No 03.04, foies,oeufs et laitances	0302.19
Other countries			1 033	10	Autres pays	
Total			1 033	10	Total	
0302.21 Halibut, fresh or chilled, excluding heading No 03.04, livers and roes	KGM		KGM		Flétans, frais ou réfrigérés excep No 03.04, foies, oeufs et laitances	0302.21
United States	505 611	4,477	1 771 639	18,121	États-Unis	
Other countries	8 875	81	13 824	128	Autres pays	
Total	514 486	4,558	1 785 463	18,249	Total	
0302.22 Plaice, fresh or chilled, excl heading No 03.04, livers and roes	KGM		KGM		Plies ou carrelets, frais ou réfrigérés, excep No 03.04,foies, oeufs et laitances	0302.22
Other countries			1 674	6	Autres pays	
Total			1 674	6	Total	
0302.23 Sole, fresh or chilled, excluding heading No 03.04, livers and roes	KGM		KGM		Soles, fraîches ou réfrigérées excep No 03.04, foies, oeufs et laitances	0302.23
United States	183 691	308	841 774	1,620	États-Unis	
Other countries			575	5	Autres pays	
Total	183 691	308	842 349	1,626	Total	
0302.29 Flatfish nes, fresh or chilled excluding heading No 03.04, livers and roes	KGM		KGM		Poissons plats nda, frais ou réfrigérés, excep No 03.04,foies, oeufs et laitances	0302.29
United States	483 773	430	1 588 089	2,898	États-Unis	
Total	483 773	430	1 588 089	2,898	Total	
0302.31 Tunas,albacore or longfinned,fr or chd excl heading No 03.04, livers and roes	KGM		KGM		Thons blancs ou germans,frais ou réfrig, excep No 03.04,foies, oeufs et laitances	0302.31
Other countries			1 241	9	Autres pays	
Total			1 241	9	Total	
0302.39 Tunas nes, fresh or chilled, excluding heading No 03.04, livers and roes	KGM		KGM		Thons nda, frais ou réfrig, excep No 03.04, foies, oeufs et laitances	0302.39
Other countries	298	9	372	11	Autres pays	
Total	298	9	372	11	Total	

TABLE 3. DOMESTIC EXPORTS BY COMMODITY AND COUNTRY, H.S. BASED
 TABLEAU 3. EXPORTATIONS NATIONALES PAR MARCHANDISE ET PAYS, BASE DU S.H.

Commodity/Country	May 1995 Mai 1995		Cumulative Totals Totaux cumulatifs		Merchandise/Pays	
	Quantity Quantité	Value Valeur \$'000	Quantity Quantité	Value Valeur \$'000		
0302.40 Herrings, fresh or chilled, excluding heading No 03.04, livers and roes	KGM		KGM		Harengs, frais ou réfrigérés, excp No 03.04, foies, oeufs et laitances	0302.40
United States	56 804	16	664 850	1,230	États-Unis	
Total	56 804	16	664 850	1,230	Total	
0302.50 Cod, fresh or chilled, excluding heading No 03.04, livers and roes	KGM		KGM		Morues, fraîches ou réfrigérées, exc No 03.04, foies, oeufs et laitances	0302.50
United States	163 109	499	1 299 589	4,133	États-Unis	
Other countries				28	Autres pays	
Total	163 109	499	1 304 579	4,161	Total	
0302.62 Haddock, fresh or chilled, excluding heading No 03.04, livers and roes	KGM		KGM		Eglefins frais ou réfrigérés, exc No 03.04, foies, oeufs et laitances	0302.62
United States	178 156	719	1 347 655	5,686	États-Unis	
Total	178 156	719	1 347 655	5,686	Total	
0302.63 Coalfish, fresh or chilled, excluding heading No 03.04, livers and roes	KGM		KGM		Lieus noirs, frais ou réfrigérés, exc No 03.04, foies, oeufs et laitances	0302.63
United States	136 665	363	689 108	1,848	États-Unis	
Total	136 665	363	689 108	1,848	Total	
0302.65 Dogfish and other sharks, fresh or chd, excl heading No 03.04, livers and roes	KGM		KGM		Squales frais ou réfrigérés, exc No 03.04, foies, oeufs et laitances	0302.65
United States	153 131	127	704 529	630	États-Unis	
Total	153 131	127	704 529	630	Total	
0302.66 Eels, fresh or chilled, excluding heading No 03.04, livers and roes	KGM		KGM		Anguilles fraîches ou réfrigérées, exc No 03.04, foies, oeufs et laitances	0302.66
Other countries	30 026	79	30 026	79	Autres pays	
Total	30 026	79	30 026	79	Total	
0302.69 Fish nes, fresh or chilled excl heading No 03.04, livers and roes	KGM		KGM		Poissons frais ou réfrigérés, nda exc No 03.04, foies, oeufs et laitances	0302.69
United States	2 798 964	4,304	17 332 013	23,721	États-Unis	
Other countries	12 393	93	43 716	321	Autres pays	
Total	2 811 357	4,397	17 375 729	24,042	Total	
0302.70 Livers and roes, fresh or chilled	KGM		KGM		Foies, oeufs et laitances, frais ou réfrigérés	0302.70
Other countries			414	20	Autres pays	
Total			414	20	Total	
0303.10 Salmon, Pacific, frozen, excluding heading No 03.04, livers and roes	KGM		KGM		Saumons du Pacifique, congelés, exc No 03.04, foies, oeufs et laitances	0303.10
United States	177 437	665	1 521 080	6,122	États-Unis	
Belgium			122 739	496	Belgique	
Denmark	21 546	51	204 023	540	Danemark	
France	2 890	8	263 484	924	France	
Germany			118 867	381	Allemagne	
Italy	157 044	754	478 467	2,189	Italie	
Sweden	36 980	128	244 790	833	Suède	
Hong Kong	46 727	142	124 003	401	Hong Kong	
Japan	1 058 812	7,703	3 408 120	28,140	Japon	
Korea, South	18 144	57	83 280	271	Corée du Sud	
Taiwan			384 373	566	Taiwan	
Other countries	30 760	127	246 841	930	Autres pays	
Total	1 550 340	9,639	7 200 067	41,799	Total	
0303.21 Trout, frozen, excluding heading No 03.04, livers and roes	KGM		KGM		Traites congelées, exc No 03.04, foies, oeufs et laitances	0303.21
Other countries	1 867	4	10 135	29	Autres pays	
Total	1 867	4	10 135	29	Total	
0303.22 Salmon Atlantic, frozen, excluding heading No 03.04, livers and roes	KGM		KGM		Saumons Atl et Danube, congelés, exc No 03.04, foies, oeufs et laitances	0303.22
Other countries	4 271	42	13 765	122	Autres pays	
Total	4 271	42	13 765	122	Total	
0303.29 Salmonidae, nes, frozen, excluding heading No 03.04, livers and roes	KGM		KGM		Salmonidés nda, congelés, exc No 03.04, foies, oeufs et laitances	0303.29
Other countries			63 865	185	Autres pays	
Total			63 865	185	Total	
0303.31 Halibut, frozen, excluding heading No 03.04, livers and roes	KGM		KGM		Flétans congelés, excp No 03.04, foies, oeufs et laitances	0303.31
United States	6 654	63	95 904	710	États-Unis	
Other countries	3 002	25	84 663	470	Autres pays	
Total	9 656	89	180 567	1,180	Total	
0303.33 Sole, frozen, excluding heading No 03.04, livers and roes	KGM		KGM		Soles congelées, excp No 03.04, foies, oeufs et laitances	0303.33
United States	31 187	84	119 209	331	États-Unis	
Other countries			1 836	20	Autres pays	
Total	31 187	84	121 045	352	Total	

TABLE 3. DOMESTIC EXPORTS BY COMMODITY AND COUNTRY, H.S. BASED
TABLEAU 3. EXPORTATIONS NATIONALES PAR MARCHANDISE ET PAYS, BASE DU S.H.

Commodity/Country	May 1995 Mai 1995		Cumulative Totals Totaux cumulatifs		Marchandise/Pays	
	Quantity Quantité	Value Valeur \$'000	Quantity Quantité	Value Valeur \$'000		
0303.39 Flatfish nes, frozen, excluding heading No 03.04, livers and roes	KGM		KGM		Poissons plats nda, congelés, excep No 03.04, foies, oeufs et laitances	0303.39
Other countries			46 702	113	Autres pays	
Total			46 702	113	Total	
0303.41 Tunas, albacore or longfinned, frozen, excl heading No 03.04, livers and roes	KGM		KGM		Thons blancs ou germans, congelés, excep No 03.04, foies, oeufs et laitances	0303.41
United States	27 742	114	82 836	327	États-Unis	
Total	27 742	114	82 836	327	Total	
0303.50 Herrings, frozen, excluding heading No 03.04, livers and roes	KGM		KGM		Harengs congelés, exc No 03.04, foies, oeufs et laitances	0303.50
United States	171 594	142	923 001	1,245	États-Unis	
Other countries			237 343	207	Autres pays	
Total	171 594	142	1 160 344	1,452	Total	
0303.60 Cod, frozen, excluding heading No 03.04, livers and roes	KGM		KGM		Morues congelées, exc No 03.04, foies, oeufs et laitances	0303.60
Other countries	9 171	23	73 503	187	Autres pays	
Total	9 171	23	73 503	187	Total	
0303.71 Sardines, sardinella, brisling or sprats, frozen excl hd No 03.04, livers and roes	KGM		KGM		Sardines, sardinelles, sprats/esports, cong, exc No 03.04, foies, oeufs et lai	0303.71
Other countries			2 199	7	Autres pays	
Total			2 199	7	Total	
0303.72 Haddock, frozen, excluding heading No 03.04, livers and roes	KGM		KGM		Eglefins congelés, exc No 03.04, foies, oeufs et laitances	0303.72
Other countries	3 600	10	28 638	116	Autres pays	
Total	3 600	10	28 638	116	Total	
0303.74 Mackerel, frozen, excluding heading No 03.04, livers and roes	KGM		KGM		Maquereaux congelés, exc No 03.04, foies, oeufs et laitances	0303.74
Other countries			7 416	7	Autres pays	
Total			7 416	7	Total	
0303.75 Dogfish and other sharks, frozen, excl heading No 03.04, livers and roes	KGM		KGM		Squales congelés, exc No 03.04, foies, oeufs et laitances	0303.75
United States	7 321	190	17 747	390	États-Unis	
Japan	17 813	32	207 882	322	Japon	
Other countries			34 637	188	Autres pays	
Total	25 134	223	260 266	902	Total	
0303.76 Eels, frozen, excluding heading No 03.04, livers and roes	KGM		KGM		Anguilles congelées, exc No 03.04, foies, oeufs et laitances	0303.76
Other countries	5 475	63	105 298	480	Autres pays	
Total	5 475	63	105 298	480	Total	
0303.77 Sea bass, frozen, excluding heading No 03.04, livers and roes	KGM		KGM		Bars (loups) congelés exc No 03.04, foies, oeufs et laitances	0303.77
Hong Kong	2 285	22	28 421	366	Hong Kong	
Japan			46 524	268	Japon	
Other countries	1 368	6	33 245	150	Autres pays	
Total	3 653	28	108 190	785	Total	
0303.78 Hake, frozen, excluding heading No 03.04, livers and roes	KGM		KGM		Merlus congelés, exc No 03.04, foies, oeufs et laitances	0303.78
Other countries			87 390	108	Autres pays	
Total			87 390	108	Total	
0303.79 Fish nes, frozen, excluding heading No 03.04, livers and roes	KGM		KGM		Poissons congelés, nda, exc No 03.04, foies, oeufs et laitances	0303.79
United States	137 618	528	869 065	2,889	États-Unis	
Finland	133 309	371	378 512	1,079	Finlande	
France	20 640	45	240 886	626	France	
Hong Kong	59 996	667	133 020	1,674	Hong Kong	
Japan	732 506	5,444	2 654 909	17,533	Japon	
Other countries	31 062	55	320 603	872	Autres pays	
Total	1 115 131	7,112	4 596 995	24,676	Total	
0303.80 Livers and roes, frozen	KGM		KGM		Foies, oeufs et laitances, congelés	0303.80
Japan	13 494	246	355 284	2,001	Japon	
Other countries	5 658	30	78 949	530	Autres pays	
Total	19 152	276	434 233	2,532	Total	
0304.10 Fish filets and other fish meat, minced or not, fresh or chilled	KGM		KGM		Filets et autre chair de poissons (même hachée), frais ou réfrigérés	0304.10
United States	1 319 593	10,097	5 175 566	40,121	États-Unis	
Switzerland	815	20	15 804	400	Suisse	
Other countries	2 260	18	6 555	60	Autres pays	
Total	1 322 668	10,136	5 197 925	40,581	Total	

TABLE 3. DOMESTIC EXPORTS BY COMMODITY AND COUNTRY, H.S. BASED
 TABLEAU 3. EXPORTATIONS NATIONALES PAR MARCHANDISE ET PAYS, BASE DU S.H.

Commodity/Country	May 1995 Mai 1995		Cumulative Totals Totaux cumulatifs		Marchandise/Pays	
	Quantity Quantité	Value Valeur \$'000	Quantity Quantité	Value Valeur \$'000		
0304.20 Fish fillets frozen	KGM		KGM		Filets de poissons, congelés	0304.20
United States	1 413 129	8,334	6 254 646	40,148	États-Unis	
France	11 476	50	323 268	1,736	France	
Germany	15 552	108	1 141 551	2,706	Allemagne	
Netherlands			12 325	260	Pays-Bas	
Switzerland	7 718	70	284 141	3,478	Suisse	
Other countries	8 060	45	131 409	974	Autres pays	
Total	1 455 935	8,608	8 147 340	49,304	Total	
0304.90 Fish meat nes, minced or not, frozen	KGM		KGM		Chair de poissons (même hachée) nda, congelée	0304.90
United States	382 066	864	1 416 582	4,322	États-Unis	
United Kingdom	6 350	21	44 929	296	Royaume-Uni	
France	44 457	133	188 059	539	France	
Hong Kong	144 313	478	144 331	481	Hong Kong	
Korea, South	160 000	260	200 000	631	Corée du Sud	
Other countries			14 483	101	Autres pays	
Total	737 186	1,758	2 008 384	6,373	Total	
0305.10 Flours, meals and pellets of fish fit for human consumption	KGM		KGM		Farines, poudres et agglom (pellets) de poisson propres à l'alimentation humaine	0305.10
Other countries			257	6	Autres pays	
Total			257	6	Total	
0305.20 Livers and roes, dried, smoked, salted or in brine	KGM		KGM		Foies, oeufs et laitances de poissons, séchés, fumés, salés ou en saumure	0305.20
China, P. Rep.	19 891	693	19 891	693	Chine, Rép. pop.	
Japan	463 825	16,520	750 808	23,808	Japan	
Other countries	15 024	264	26 678	570	Autres pays	
Total	498 740	17,479	797 377	25,072	Total	
0305.30 Fish fillets, dried, salted or in brine but not smoked	KGM		KGM		Filets de poissons, séchés, salés ou en saumure, mais non fumés	0305.30
United States	478 613	3,009	3 377 192	17,212	États-Unis	
Other countries	2 878	6	32 808	92	Autres pays	
Total	481 491	3,015	3 410 000	17,305	Total	
0305.41 Salmon, Pacific, Atlantic and Danube, smoked including fillets	KGM		KGM		Saumons fumés du Pacifique, Atlantique et Danube, y compris les filets	0305.41
United States	2 810	76	20 500	532	États-Unis	
Japan	30 877	549	90 833	1,776	Japan	
Other countries	3 463	70	38 386	579	Autres pays	
Total	37 150	696	149 719	2,888	Total	
0305.42 Herrings smoked, including fillets	KGM		KGM		Harengs fumés, y compris les filets	0305.42
United States	75 141	253	443 856	1,381	États-Unis	
Trinidad-Tobago	4 536	27	248 815	369	Trinité-Tobago	
Dominican Rep.	21 637	44	1 396 670	2,330	Rép. Dominicaine	
Haiti	47 952	82	439 198	634	Haïti	
Other countries	6 090	12	150 495	269	Autres pays	
Total	155 356	420	2 679 034	4,984	Total	
0305.49 Fish nes, smoked including fillets	KGM		KGM		Poissons fumés nda, y compris les filets	0305.49
United States	13 485	118	105 347	693	États-Unis	
Other countries	1 480	20	4 287	32	Autres pays	
Total	14 965	139	109 634	726	Total	
0305.51 Cod dried, whether or not salted but not smoked	KGM		KGM		Morues séchées, même salées mais non fumées	0305.51
United States	163 803	1,124	1 235 348	8,466	États-Unis	
Other countries			39 464	227	Autres pays	
Total	163 803	1,124	1 274 812	8,694	Total	
0305.59 Fish nes, dried, whether or not salted but not smoked	KGM		KGM		Poissons nda, séchés, même salés mais non fumés	0305.59
United States	141 312	765	922 963	4,951	États-Unis	
Other countries	420	8	35 746	238	Autres pays	
Total	141 732	773	958 709	5,189	Total	
0305.61 Herrings, salted and in brine, but not dried or smoked	KGM		KGM		Harengs salés ou en saumure mais non séchés ni fumés	0305.61
United States	345 150	394	1 193 508	1,446	États-Unis	
Total	345 150	394	1 193 508	1,446	Total	
0305.62 Cod, salted and in brine, but not dried or smoked	KGM		KGM		Morues salées ou en saumure mais non séchées ni fumées	0305.62
United States	96 188	624	294 923	1,976	États-Unis	
Other countries	18 144	43	173 955	720	Autres pays	
Total	114 332	668	468 878	2,696	Total	
0305.69 Fish nes, salted and in brine, but not dried or smoked	KGM		KGM		Poissons salés ou en saumure mais non séchés ni fumés, nda	0305.69
United States	102 727	405	993 243	4,433	États-Unis	

TABLE 3. DOMESTIC EXPORTS BY COMMODITY AND COUNTRY, H.S. BASED
TABLEAU 3. EXPORTATIONS NATIONALES PAR MARCHANDISE ET PAYS, BASE DU S.H.

Commodity/Country	May 1995 Mai 1995		Cumulative Totals Totaux cumulatifs		Marchandise/Pays
	Quantity Quantité	Value Valeur \$'000	Quantity Quantité	Value Valeur \$'000	
(Cont'd)					(Suite)
0305.69 Fish nes, salted and in brine, but not dried or smoked	KGM		KGM		Poissons salés ou en saumure mais non séchés ni fumés, nda 0305.69
Japan			22 148	310	Japon
Jamaica			294 028	1,486	Jamaïque
Trinidad-Tobago			133 665	627	Trinité-Tobago
Dominican Rep.			801 856	4,114	Rép. Dominicaine
Haiti	142 295	93	1 214 771	937	Haïti
Other countries	15 307	81	93 233	429	Autres pays
Total	260 329	580	3 552 944	12,339	Total
0306.11 Rock lobster & other sea crawfish, frozen in shell or not, incl boiled in shell	KGM		KGM		Langoustes congelées, décortiquées ou non /incl bouillies non décortiquées/ 0306.11
Other countries	173	2	4 042	61	Autres pays
Total	173	2	4 042	61	Total
0306.12 Lobsters nes, frozen, in shell, boiled	KGM		KGM		Homards congelés, non décortiqués, bouillis non décortiqués 0306.12
United States	283 984	7,071	418 099	11,139	États-Unis
Japan	18 559	495	80 423	2,045	Japon
Taiwan			35 001	726	Taiwan
Other countries	1 805	39	66 401	508	Autres pays
Total	304 348	7,606	599 924	14,420	Total
0306.13 Shrimps and prawns, frozen, in shell or not, including boiled in shell	KGM		KGM		Crevettes congelées, décortiquées ou non, /incl bouillies non décortiquées/ 0306.13
United States	391 662	3,809	656 310	6,809	États-Unis
United Kingdom			133 834	1,324	Royaume-Uni
Denmark	34 560	615	4 245 355	17,630	Danemark
France			76 319	299	France
Germany	1 397	19	29 065	479	Allemagne
Iceland			489 184	3,031	Islande
Norway			36 306	422	Norvège
Sweden			60 685	382	Suède
Switzerland	10 361	134	60 754	897	Suisse
Hong Kong			58 539	884	Hong Kong
Japan	216 393	2,055	2 998 974	20,045	Japon
Thailand			305 088	1,788	Thaïlande
Other countries	200	2	133 032	660	Autres pays
Total	654 573	6,636	9 283 445	54,656	Total
0306.14 Crabs frozen, in shell or not, including boiled in shell	KGM		KGM		Crabes congelés, décortiqués ou non, /incl bouillis non décortiqués/ 0306.14
United States	266 974	3,355	445 416	5,189	États-Unis
Sweden			148 370	632	Suède
Japan	352 960	3,887	427 923	4,481	Japon
Other countries	4 016	19	15 853	247	Autres pays
Total	623 950	7,262	1 037 562	10,550	Total
0306.19 Crustaceans nes, frozen, incl. flours, meals & pellets	KGM		KGM		Crustacés nda, congelés, y compris farines, poudres ou agglomérés (pellets) 0306.19
Other countries			36 946	42	Autres pays
Total			36 946	42	Total
0306.21 Rock lobster & other sea crawfish not fz, in shell or not, incl boiled in shell	KGM		KGM		Langoustes non congelées, décortiquées ou non, incl bouillies non décortiquées 0306.21
Other countries	9 995	35	29 985	89	Autres pays
Total	9 995	35	29 985	89	Total
0306.22 Lobsters nes, not frozen, in shell, including boiled in shell	KGM		KGM		Homards non congelés, non décortiqués /incl bouillis, non décortiqués/nda 0306.22
United States	2 408 285	32,627	6 637 734	92,987	États-Unis
United Kingdom	48 713	818	225 708	3,836	Royaume-Uni
Belgium	80 511	1,302	273 831	4,761	Belgique
France	122 341	1,974	447 445	7,603	France
Germany	46 630	769	232 019	3,831	Allemagne
Italy	63 203	919	225 772	3,493	Italie
Netherlands	15 063	228	279 812	4,185	Pays-Bas
Spain	15 901	193	51 036	718	Espagne
Switzerland	3 692	58	16 347	258	Suisse
Hong Kong	79 277	1,464	214 151	3,881	Hong Kong
Japan	116 622	2,064	476 928	7,875	Japon
Korea, South	27 936	485	88 049	1,608	Corée du Sud
Other countries	17 029	270	84 370	1,458	Autres pays
Total	3 045 203	43,177	9 253 202	136,500	Total
0306.23 Shrimps and prawns, not frozen, in shell or not, including boiled in shell	KGM		KGM		Crevettes non congelées, décortiquées ou non, incl bouillies non décortiquées 0306.23
United States	613 228	1,471	988 734	2,307	États-Unis
Japan	13 567	207	72 054	1,145	Japon
Other countries			121	3	Autres pays
Total	626 795	1,678	1 060 909	3,457	Total

TABLE 3. DOMESTIC EXPORTS BY COMMODITY AND COUNTRY, H.S. BASED
 TABLEAU 3. EXPORTATIONS NATIONALES PAR MARCHANDISE ET PAYS, BASE DU S.H.

Commodity/Country	May 1995 Mai 1995		Cumulative Totals Totaux cumulatifs		Marchandise/Pays
	Quantity Quantité	Value Valeur \$'000	Quantity Quantité	Value Valeur \$'000	
0306.24 Crabs, not frozen, in shell or not, including boiled in shell	KGM		KGM		Crabes non congelés, décortiqués ou non /incl bouillis non décortiqués/
United States	248 370	1,912	482 186	3,750	États-Unis
Hong Kong	11 875	110	71 189	663	Hong Kong
Japan	51 682	660	68 673	796	Japon
Other countries	3 022	39	31 308	267	Autres pays
Total	314 949	2,723	653 356	5,478	Total
0306.29 Crustaceans nes, not frozen, incl. flours, meals & pellets	KGM		KGM		Crustacés nda, non congelés, y compris farines, poudres ou agglomérés (pellets)
Other countries	1 386	28	42 220	212	Autres pays
Total	1 386	28	42 220	212	Total
0307.10 Oysters, shelled or not, live, fresh, chilled, frozen, dried, salted or in brine	KGM		KGM		Huîtres, même sép de leur coquille, viv, fraîches, réfrig, cong, séc, salées/saum
United States	66 473	235	277 990	987	États-Unis
Hong Kong	48 653	141	190 767	729	Hong Kong
Taiwan	44 758	181	173 496	680	Taiwan
Other countries	9 283	27	98 277	305	Autres pays
Total	169 167	586	740 530	2,703	Total
0307.21 Scallops, including queen scallops, shelled or not, live, fresh or chilled	KGM		KGM		Coquilles St Jacques, pétoncles, etc, même sép de leur coq, vivants, frais, réfrig
United States	503 382	8,742	1 781 292	33,929	États-Unis
Other countries	141	3	11 544	318	Autres pays
Total	503 523	8,746	1 792 836	34,247	Total
0307.29 Scallops, incl queen scallops, shelled or not, frozen, dried, salted or in brine	KGM		KGM		Coquilles St Jacques, pétoncles etc même sép de leur coq, cong, séc, salées/saum
United States	176 991	3,376	497 884	10,022	États-Unis
France			94 888	1,706	France
Taiwan			22 752	307	Taiwan
Other countries	5 518	57	33 889	633	Autres pays
Total	182 509	3,433	649 613	12,669	Total
0307.31 Mussels, shelled or not, live, fresh or chilled	KGM		KGM		Moules, même séparées de leur coquille, vivantes, fraîches ou réfrigérées
United States	259 761	679	1 123 310	3,029	États-Unis
Other countries	1 560	3	1 605	3	Autres pays
Total	261 321	682	1 124 915	3,032	Total
0307.39 Mussels, shelled or not, frozen, dried, salted or in brine	KGM		KGM		Moules, même séparées de leur coquille, congelées, séchées, salées ou en saumure
Other countries	9 854	31	9 854	31	Autres pays
Total	9 854	31	9 854	31	Total
0307.41 Cuttle fish and squid, shelled or not, live, fresh or chilled	KGM		KGM		Seiches, sépioles, calmars, etc, même sép de leur coquille, vivants, frais ou réfrig
Other countries			45 370	92	Autres pays
Total			45 370	92	Total
0307.49 Cuttle fish and squid, shelled or not, frozen, dried, salted or in brine	KGM		KGM		Seiches, sépioles, calmars, etc, même sép de leur coq, cong, secs, salés ou en saum
Other countries	2 456	27	37 416	353	Autres pays
Total	2 456	27	37 416	353	Total
0307.51 Octopus, live, fresh or chilled	KGM		KGM		Poules ou pieuvres, vivants, frais ou réfrigérés
Other countries			66	6	Autres pays
Total			66	6	Total
0307.59 Octopus, frozen, dried, salted or in brine	KGM		KGM		Poules ou pieuvres, congelés, séchés, salés ou en saumure
Other countries			16 773	78	Autres pays
Total			16 773	78	Total
0307.60 Snails, (excl sea) shelled or not, live, fresh, chd, fz, dried, salted or in brine	KGM		KGM		Escargots (exc mer) même sép de leur coq viv, frais, réfrig, cong, séc, salés ou saum
Other countries			1 758	8	Autres pays
Total			1 758	8	Total
0307.91 Molluscs nes, and aquatic invert live, fr or chd, incl. flours, meals & pellets	KGM		KGM		Mollusques nda, invert aqua viv, fr/réfr farines, poudres ou agglomérés (pellets)
United States	582 445	3,322	3 224 817	15,892	États-Unis
Hong Kong	162 102	3,696	922 315	20,130	Hong Kong
Singapore	5 886	63	21 876	334	Singapour
China, P. Rep.	1 795	64	10 431	304	Chine, Rép. pop.
Japan	56 374	2,394	517 070	13,799	Japon
Taiwan	7 917	130	33 101	754	Taiwan
Other countries	282	2	5 964	88	Autres pays
Total	816 801	9,675	4 735 574	51,304	Total

TABLE 3. DOMESTIC EXPORTS BY COMMODITY AND COUNTRY, H.S. BASED
TABLEAU 3. EXPORTATIONS NATIONALES PAR MARCHANDISE ET PAYS, BASE DU S.H.

Commodity/Country	May 1995 Mai 1995		Cumulative Totals Totaux cumulatifs		Marchandise/Pays	
	Quantity Quantité	Value Valeur \$'000	Quantity Quantité	Value Valeur \$'000		
0307.99 Molluscs nes, & aquatic invert fz, dried salted/brine,incl flours,meals & pellets	KGM		KGM		Mollusques nda, invert aqua cong,sec, salés/saum, farines,pou/agglo (pellets)	0307.99
United States	31 536	281	167 162	1,287	États-Unis	
Hong Kong	8 391	217	64 916	1,682	Hong Kong	
China, P. Rep.			37 320	315	Chine, Rép. pop.	
Japan	46 562	521	1 181 456	12,166	Japon	
Taiwan	1 212	14	110 296	1,476	Taiwan	
Thailand			20 000	295	Thaïlande	
Other countries	150	3	5 322	40	Autres pays	
Total	87 851	1,037	1 586 472	17,263	Total	
0401.20 Milk not concentrated and unsweetened exceeding 1% not exceeding 6% fat	KGM		KGM		Lait non conc ni sucré ou édulcoré > 1% mais n'excédant pas 6% de matière grasse	0401.20
Other countries			221 265	201	Autres pays	
Total			221 265	201	Total	
0402.10 Milk powder not exceeding 1.5% fat	KGM		KGM		Lait en poudre, gran, etc, n'excédant pas 1.5% de matière grasse	0402.10
United States	131 225	361	845 000	2,378	États-Unis	
Libyan Arab. Jam.	2 755 200	4,105	2 755 200	4,105	Libyenne, Jam. ar	
Algeria	4 072 608	6,935	7 072 608	13,437	Algérie	
Indonesia	225 000	790	225 000	790	Indonésie	
Japan	172 500	451	172 500	451	Japon	
Colombia			137 000	388	Colombie	
Cuba	736 000	1,648	736 000	1,648	Cuba	
Mexico	20 000	41	7 351 500	11,474	Mexique	
Other countries			157 850	493	Autres pays	
Total	8 112 533	14,334	19 452 658	35,169	Total	
0402.21 Milk and cream powder unsweetened exceeding 1.5% fat	KGM		KGM		Lait & crème en poudre, granulés etc non sucrés > 1.5% de matière grasse	0402.21
United States	31 567	91	274 497	492	États-Unis	
Cuba			75 000	292	Cuba	
Other countries	44 504	123	44 504	123	Autres pays	
Total	76 071	215	394 001	909	Total	
0402.29 Milk and cream powder sweetened exceeding 1.5% fat	KGM		KGM		Lait & crème en poudre, granulés, etc sucrés ou édulcorés > 1.5% de mati gras	0402.29
Other countries	15 820	44	79 220	228	Autres pays	
Total	15 820	44	79 220	228	Total	
0402.91 Milk and cream unsweetened, nes	KGM		KGM		Lait et crème, non sucrés, nda	0402.91
Other countries	20 123	24	21 023	27	Autres pays	
Total	20 123	24	21 023	27	Total	
0402.99 Milk and cream nes sweetened	KGM		KGM		Lait et crème sucrés ou édulcorés, nda	0402.99
Other countries	44 362	24	63 056	89	Autres pays	
Total	44 362	24	63 056	89	Total	
0403.10 Yogurt concentrated or not, sweetened or not, flavoured or contg fruit or cocoa	KGM		KGM		Yoghourt même conc, ou sucré, édulcoré aromatisé ou additionné fruits ou cacao	0403.10
Other countries	27 600	35	79 657	152	Autres pays	
Total	27 600	35	79 657	152	Total	
0404.10 Whey, including modified whey, whether or not concentrated or sweetened	KGM		KGM		Lactosérum modifié ou non, même concentré ou sucré ou édulcoré	0404.10
United States	56 409	80	442 164	856	États-Unis	
Hong Kong	612 300	442	944 112	556	Hong Kong	
Japan			433 132	323	Japon	
Philippines			586 500	399	Philippines	
Thailand	75 000	42	1 733 800	1,070	Thaïlande	
Australia	105 000	172	332 500	524	Australie	
Brazil	297 000	164	673 250	397	Brésil	
Other countries	363 000	335	2 106 980	1,357	Autres pays	
Total	1 508 709	1,237	7 252 438	5,487	Total	
0404.90 Products consisting of natural milk constituents sweetened or not nes	KGM		KGM		Produits consistant en composants nat du lait, même sucrés ou édulcorés, nda	0404.90
United States			161 551	416	États-Unis	
Other countries	121 000	89	365 000	245	Autres pays	
Total	121 000	89	526 551	661	Total	
0405.00 Butter and other fats and oils derived from milk	KGM		KGM		Beurre et autres matières grasses du lait	0405.00
Other countries	32 475	70	108 858	280	Autres pays	
Total	32 475	70	108 858	280	Total	
0406.10 Cheese, fresh (unripened or uncured) incl whey cheese unfermented, & curd	KGM		KGM		Fromage, fr (non affinés) ie fromage de lactosérum non fermentés et caillebotte	0406.10
United States	10 939	44	61 010	272	États-Unis	
Other countries			600	1	Autres pays	
Total	10 939	44	61 610	274	Total	

TABLE 3. DOMESTIC EXPORTS BY COMMODITY AND COUNTRY, H.S. BASED
 TABLEAU 3. EXPORTATIONS NATIONALES PAR MARCHANDISE ET PAYS, BASE DU S.H.

Commodity/Country	May 1995 Mai 1995		Cumulative Totals Totaux cumulatifs		Marchandise/Pays	
	Quantity Quantité	Value Valeur \$'000	Quantity Quantité	Value Valeur \$'000		
0406.20 Cheese, grated or powdered, of all kinds	KGM		KGM		Fromages râpés ou en poudre, de tous types	0406.20
Brazil	126 003	397	485 009	1,673	Brésil	
Other countries			56 786	266	Autres pays	
Total	126 003	397	541 795	1,939	Total	
0406.30 Cheese processed, not grated or powdered	KGM		KGM		Fromages fondus, autres que râpés ou en poudre	0406.30
United States	8 555	49	55 271	288	États-Unis	
Other countries	16 205	55	91 767	326	Autres pays	
Total	24 760	104	147 038	614	Total	
0406.90 Cheese nes	KGM		KGM		Fromages, nda	0406.90
United States	229 176	1,048	854 907	4,174	États-Unis	
United Kingdom	356 783	2,248	1 719 698	11,639	Royaume-Uni	
Brazil	657 863	2,183	1 202 367	4,272	Brésil	
Cuba	11 143	54	63 922	283	Cuba	
Other countries	4 944	11	100 152	440	Autres pays	
Total	1 259 909	5,546	3 941 046	20,809	Total	
0407.00 Eggs, bird, in shell, fresh, preserved or cooked	DZN		DZN		Oeufs d'oiseaux, en coquilles, frais, conservés ou cuits	0407.00
United States	92 371	1,049	471 378	5,699	États-Unis	
Austria	8 153	133	39 213	597	Autriche	
France	2 040	36	21 770	675	France	
Germany	20 714	309	75 162	1,071	Allemagne	
Netherlands	10 280	103	34 330	418	Pays-Bas	
Czech Republic			13 558	311	Tchèque, Rép	
Hungary	20 982	358	43 048	675	Hongrie	
Croatia	1 166	17	22 471	339	Croatie	
Other countries	22 585	432	64 969	1,368	Autres pays	
Total	178 291	2,441	785 899	11,156	Total	
0408.11 Egg yolks dried	KGM		KGM		Jaunes d'oeufs séchés	0408.11
Germany			199 580	912	Allemagne	
Japan	11 340	47	90 720	478	Japon	
Other countries	6 200	37	20 800	107	Autres pays	
Total	17 540	84	311 100	1,498	Total	
0408.19 Egg yolks nes	KGM		KGM		Jaunes d'oeufs, nda	0408.19
United States			293 669	446	États-Unis	
Other countries			110 702	244	Autres pays	
Total			404 371	691	Total	
0408.91 Eggs, bird, not in shell, dried	KGM		KGM		Oeufs d'oiseaux, dépourvus de leurs coquilles, séchés	0408.91
Other countries	43 900	211	65 960	331	Autres pays	
Total	43 900	211	65 960	331	Total	
0408.99 Eggs, bird, not in shell nes	KGM		KGM		Oeufs d'oiseaux, dépourvus de leurs coquilles, nda	0408.99
Other countries			38 432	94	Autres pays	
Total			38 432	94	Total	
0409.00 Honey, natural	KGM		KGM		Miel naturel	0409.00
United States	641 728	1,196	4 370 285	8,455	États-Unis	
Germany	84 118	166	799 870	1,409	Allemagne	
Japan	38 400	56	365 850	555	Japon	
Other countries	82 668	129	426 290	754	Autres pays	
Total	846 914	1,548	5 962 295	11,175	Total	
0410.00 Edible products of animal origin nes	KGM		KGM		Produits comestibles d'origine animale, nda	0410.00
Other countries			1 554	16	Autres pays	
Total			1 554	16	Total	
0503.00 Horsehair and waste put up or not as a layer with or without supp material	KGM		KGM		Crins et déchets de crins, même en nappes avec ou sans support	0503.00
Other countries	13 268	24	62 183	145	Autres pays	
Total	13 268	24	62 183	145	Total	
0504.00 Guts, bladders and stomachs of animals except fish whole or in pieces	KGM		KGM		Boyaux, vessies, et estomacs d'animaux, entiers ou en mcx a/q ceux de poissons	0504.00
United States	55 617	326	287 133	1,583	États-Unis	
China, P. Rep.	36 288	52	172 276	273	Chine, Rép. pop.	
Other countries	15 304	63	130 572	568	Autres pays	
Total	107 209	443	589 981	2,425	Total	
0505.10 Feathers used for stuffing and down cleaned, disinfected or treated for pres	KGM		KGM		Plumes des espèces utilisées pour le rembourrage et duvet	0505.10
United States	18 343	88	90 283	521	États-Unis	
Japan	3 000	256	14 332	1,309	Japon	
Other countries			21 676	279	Autres pays	
Total	21 343	344	126 291	2,109	Total	

TABLE 3. DOMESTIC EXPORTS BY COMMODITY AND COUNTRY, H.S. BASED
TABLEAU 3. EXPORTATIONS NATIONALES PAR MARCHANDISE ET PAYS, BASE DU S.H.

Commodity/Country	May 1995 Mai 1995		Cumulative Totals Totaux cumulatifs		Marchandise/Pays
	Quantity Quantité	Value Valeur \$'000	Quantity Quantité	Value Valeur \$'000	
0505.90 Feathers & down nes clnd, disinfected presvd, feathered pts & skins pdr & waste	KGM		KGM		Peaux & pcs d'oiseaux revêtues de plumes; 0505.90 plume, duvet nda incl pcs, poudre & déchet
United States	141 856	41	990 765	346	États-Unis
Other countries	34 546	11	182 291	129	Autres pays
Total	176 402	52	1 173 056	475	Total
0506.90 Bones and horn-cores degelatinised, unwk, defatted or simply prepr, powder & waste	KGM		KGM		Os & cornillons, bruts, dégraissés, simple 0506.90 prép ou dégelatinés incl poudre & déchet
United States	862 864	327	4 228 839	1,571	États-Unis
Other countries			21 840	10	Autres pays
Total	862 864	327	4 250 679	1,582	Total
0507.10 Ivory unworked or simply prepared not cut to shape and powder and waste					Ivoire incluant poudre et déchets 0507.10
Other countries		5		248	Autres pays
Total		5		248	Total
0507.90 Whalebone, horns, etc unworked or simply prepared, unshaped, and powder and waste	KGM		KGM		Écaille de tortue, fanons de baleine, 0507.90 cornes, bois etc, brut inc poudre & déchet
Other countries	2 283	47	6 859	393	Autres pays
Total	2 283	47	6 859	393	Total
0508.00 Coral & sim mat, shellfish shells, cuttle bone, echinoderm unwk unshp pdr & waste	KGM		KGM		Corail & mati sim, bruts ou simple prép; 0508.00 coq, carapace, os, secs etc, poudre & déchet
Other countries			285 859	142	Autres pays
Total			285 859	142	Total
0509.00 Sponges, natural of animal origin					Éponges naturelles d'origine animale 0509.00
Other countries				2	Autres pays
Total				2	Total
0510.00 Ambergris, castoreum, etc, bile dried or not & animal gland & prod for pharm prep					Ambre gris, castoreum etc; canthar; bile; 0510.00 glandes & subst ani pr prod pharmac
United States		84		1,029	États-Unis
Other countries		51		675	Autres pays
Total		136		1,705	Total
0511.10 Semen bovine					Sperme de taureaux 0511.10
United States		294		1,456	États-Unis
United Kingdom		610		3,039	Royaume-Uni
Belgium		81		513	Belgique
Germany		147		946	Allemagne
Italy				1,114	Italie
Netherlands		75		421	Pays-Bas
Spain				437	Espagne
Japan		174		952	Japon
Australia		335		791	Australie
Argentina		12		453	Argentine
Brazil				412	Bésil
Other countries		361		1,916	Autres pays
Total		2,093		12,455	Total
0511.91 Fish, shellfish & aqua invert prod nes & dead animals of Ch 3 not for human cons	KGM		KGM		Prod de poisson, crust, moll & invert aqua 0511.91 nda; ani morts du Cha 3 non comas pr hum
United States	2 583 977	528	10 743 153	2,518	États-Unis
United Kingdom			221 265	306	Royaume-Uni
Other countries	1 878	33	48 222	109	Autres pays
Total	2 585 855	562	11 012 640	2,934	Total
0511.99 Animal products nes & dead animals of Chapter I unfit for human consumption					Produits d'origine animale nda; animaux 0511.99 morts du Chapitre I non comas pr humain
United States		1,729		7,423	États-Unis
United Kingdom		352		1,080	Royaume-Uni
Denmark		36		251	Danemark
France		149		1,155	France
Germany		130		880	Allemagne
Brazil		201		339	Bésil
Other countries		340		1,494	Autres pays
Total		2,940		12,624	Total
0601.10 Bulbs, tubers, tuberous roots, corms, crowns and rhizomes, dormant					Bulbes, oignons, tubercules, racines tubér 0601.10 griffes et rhizomes, en repos végétatif
Other countries		20		133	Autres pays
Total		20		133	Total
0601.20 Bulbs, tubers, corms etc in growth or in flower & chicory plants & roots					Bulbe, oignon, tubercule, rac tubér, griffe 0601.20 & rhiz en vég & fleur; plant, rac chicorée
United States		1,230		9,518	États-Unis
Total		1,230		9,518	Total
0602.10 Cuttings and slips, unrooted					Boutures non racinées et greffons 0602.10
Other countries		1		57	Autres pays
Total		1		57	Total

TABLE 3. DOMESTIC EXPORTS BY COMMODITY AND COUNTRY, H.S. BASED
 TABLEAU 3. EXPORTATIONS NATIONALES PAR MARCHANDISE ET PAYS, BASE DU S.H.

Commodity/Country	May 1995 Mai 1995		Cumulative Totals Totaux cumulatifs		Marchandise/Pays
	Quantity Quantité	Value Valeur \$'000	Quantity Quantité	Value Valeur \$'000	
0602.20 Trees, edible fruit or nut, shrubs and bushes, grafted or not					Arbres, arbustes, arbrisseaux & buissons à fruits comestibles, greffés ou non 0602.20
United States		187		845	États-Unis
Other countries		9		50	Autres pays
Total		196		895	Total
0602.30 Rhododendrons and azaleas, grafted or not					Rhododendrons et azalées, greffés ou non 0602.30
United States		496		1,601	États-Unis
Total		496		1,601	Total
0602.40 Roses, grafted or not	NMB		NMB		Rosiers, greffés ou non 0602.40
United States	254 971	836	1 210 161	3,541	États-Unis
Other countries			1 200	8	Autres pays
Total	254 971	836	1 211 361	3,550	Total
0602.91 Mushroom spawn	KGM		KGM		Blanc de champignons 0602.91
Other countries			12	2	Autres pays
Total			12	2	Total
0602.99 Plants, live (including their roots), nes					Plantes vivantes (y compris leurs racines) nda 0602.99
United States		26,762		58,115	États-Unis
Other countries		7		35	Autres pays
Total		26,770		58,150	Total
0603.10 Cut flowers & flower buds for bouquets or ornamental purposes, fresh					Fleurs et boutons de fleurs, coupés, pour bouquets ou pour ornements, frais 0603.10
United States		1,402		4,741	États-Unis
Total		1,402		4,741	Total
0603.90 Cut flowers & flower buds for bouquets or ornamental purposes, except fresh					Fleurs et boutons de fleurs coupés, pour bouquets ou pour ornements, a/q frais 0603.90
United States		70		492	États-Unis
Other countries		4		4	Autres pays
Total		75		496	Total
0604.10 Mosses and lichens suitable for bouquets or for ornamental purposes					Mousses et lichens pour bouquets ou pour ornements 0604.10
Other countries		10		76	Autres pays
Total		10		76	Total
0604.91 Foliage, branch & pts of plant w/o flo or bud, grass, for bouquets & orn purp, fresh					Feuillage, feuil, rameau, herbes et autres part de plant(s)/fleur pr bou, orne, frais 0604.91
United States		243		2,500	États-Unis
Netherlands		199		1,015	Pays-Bas
Other countries		61		199	Autres pays
Total		504		3,715	Total
0604.99 Foliage, branch, etc w/o flowers or buds & grass for bouquet or orn purp exc fresh					Feuillage, feuil, rameau, herbes et autres part de plant(s)/fleur pr bou & orne, nda 0604.99
Other countries		61		190	Autres pays
Total		61		190	Total
0701.10 Potatoes seed, fresh or chilled	TNE		TNE		Pommes de terre, de semence, fraîches ou réfrigérées 0701.10
United States	7 651	2,056	86 289	22,824	États-Unis
Italy			6 422	3,355	Italie
Portugal			3 679	2,149	Portugal
Hungary			450	369	Hongrie
Slovenia			545	406	Slovénie
Croatia			1 579	383	Croatie
Turkey			500	385	Turquie
Uruguay			4 406	2,150	Uruguay
Venezuela	741	430	977	543	Venezuela
Cuba			2 050	494	Cuba
Other countries	25	19	746	471	Autres pays
Total	8 417	2,505	107 643	33,536	Total
0701.90 Potatoes, fresh or chilled nes	TNE		TNE		Pommes de terre, nda, fraîches ou réfrigérées 0701.90
United States	11 670	2,451	65 044	16,874	États-Unis
Norway			9 761	3,335	Norvège
Switzerland			5 119	2,118	Suisse
Turkey			1 894	982	Turquie
Guyana	140	42	1 482	518	Guyane
Venezuela	10 389	2,923	14 803	4,203	Venezuela
Barbados	196	114	2 356	1,272	Barbade
Trinidad-Tobago	1 594	671	8 175	2,922	Trinité-Tobago
Other countries	38	13	1 656	645	Autres pays
Total	24 027	6,216	110 290	32,872	Total

TABLE 3. DOMESTIC EXPORTS BY COMMODITY AND COUNTRY, H.S. BASED
TABLEAU 3. EXPORTATIONS NATIONALES PAR MARCHANDISE ET PAYS, BASE DU S.H.

Commodity/Country	May 1995 Mai 1995		Cumulative Totals Totaux cumulatifs		Marchandise/Pays	
	Quantity Quantité	Value Valeur \$'000	Quantity Quantité	Value Valeur \$'000		
0702.00 Tomatoes, fresh or chilled	KGM		KGM		Tomates, fraîches ou réfrigérées	0702.00
United States	2 119 634	3,896	3 235 833	7,095	États-Unis	
Other countries			4 765	8	Autres pays	
Total	2 119 634	3,896	3 240 598	7,104	Total	
0703.10 Onions and shallots, fresh or chilled	KGM		KGM		Oignons et échalottes, frais ou réfrigérés	0703.10
United States	315 743	216	6 041 220	3,248	États-Unis	
United Kingdom			7 990 052	3,174	Royaume-Uni	
Ireland			512 046	309	Irlande	
Other countries	369 681	97	1 374 988	539	Autres pays	
Total	685 424	313	15 918 306	7,271	Total	
0704.10 Cauliflowers and headed broccoli, fresh or chilled	KGM		KGM		Choux-fleurs et choux-fleurs brocoli, frais ou réfrigérés	0704.10
Other countries	22 201	11	33 325	19	Autres pays	
Total	22 201	11	33 325	19	Total	
0704.90 Cabbages, kohlrabi, kale and sim edible brassicas nes, fresh or chilled	KGM		KGM		Choux, choux frisés & prod comes sim du genre brassica, frais ou réfrig, nda	0704.90
United States	654 671	272	6 249 606	2,755	États-Unis	
Other countries			2 600	3	Autres pays	
Total	654 671	272	6 252 206	2,759	Total	
0705.11 Cabbage lettuce (head lettuce) fresh or chilled	KGM		KGM		Laitues pommées, fraîches ou réfrigérées	0705.11
Other countries	20 200	64	53 359	187	Autres pays	
Total	20 200	64	53 359	187	Total	
0705.19 Lettuce, fresh or chilled nes	KGM		KGM		Laitues nda, fraîches ou réfrigérées	0705.19
Other countries	12 075	24	33 577	139	Autres pays	
Total	12 075	24	33 577	139	Total	
0705.29 Chicory, fresh or chilled, nes	KGM		KGM		Chicorées nda, fraîches ou réfrigérées	0705.29
Other countries			20 365	58	Autres pays	
Total			20 365	58	Total	
0706.10 Carrots and turnips, fresh or chilled	KGM		KGM		Carottes et navets, frais ou réfrigérés	0706.10
United States	233 132	199	18 379 263	9,300	États-Unis	
Other countries			156 492	61	Autres pays	
Total	233 132	199	18 535 755	9,361	Total	
0706.90 Salad beetroot, salsify, celeriac, radishes & sim edible roots, fresh or chilled nes	KGM		KGM		Betteraves à salade, salsifis, céleris-rav radis & racines comes, frais ou réfrig	0706.90
United States	80 944	79	374 557	377	États-Unis	
Total	80 944	79	374 557	377	Total	
0707.00 Cucumbers and gherkins, fresh or chilled	KGM		KGM		Concombres et cornichons frais ou réfrigérés	0707.00
United States	499 924	773	1 217 802	2,027	États-Unis	
Total	499 924	773	1 217 802	2,027	Total	
0708.10 Peas, shelled or unshelled, fresh or chilled	KGM		KGM		Pois, frais ou réfrigérés	0708.10
Other countries			238 773	114	Autres pays	
Total			238 773	114	Total	
0708.20 Beans, shelled or unshelled, fresh or chilled	KGM		KGM		Haricots, frais ou réfrigérés	0708.20
Other countries	1 815	2	24 778	29	Autres pays	
Total	1 815	2	24 778	29	Total	
0709.10 Globe artichokes, fresh or chilled	KGM		KGM		Artichauts frais ou réfrigérés	0709.10
Other countries			391		Autres pays	
Total			391		Total	
0709.40 Celery, other than celeriac, fresh or chilled	KGM		KGM		Céleris autres que les céleris-raves, frais ou réfrigérés	0709.40
Other countries			36 424	29	Autres pays	
Total			36 424	29	Total	
0709.51 Mushrooms, fresh or chilled	KGM		KGM		Champignons, frais ou réfrigérés	0709.51
United States	144 975	434	1 061 338	3,117	États-Unis	
Other countries	16 251	171	46 808	353	Autres pays	
Total	161 226	605	1 108 146	3,470	Total	
0709.60 Peppers of the genus Capsicum or of the genus Pimenta, fresh or chilled	KGM		KGM		Piments du genre Capsicum ou du genre Pimenta, frais ou réfrigérés	0709.60
United States	269 170	1,331	591 619	3,424	États-Unis	
Total	269 170	1,331	591 619	3,424	Total	

TABLE 3. DOMESTIC EXPORTS BY COMMODITY AND COUNTRY, H.S. BASED
 TABLEAU 3. EXPORTATIONS NATIONALES PAR MARCHANDISE ET PAYS, BASE DU S.H.

Commodity/Country	May 1995 Mai 1995		Cumulative Totals Totaux cumulatifs		Marchandise/Pays	
	Quantity Quantité	Value Valeur \$'000	Quantity Quantité	Value Valeur \$'000		
0709.70 Spinach, N-Z spinach and orache spinach (garden spinach), fresh or chilled	KGM		KGM		Épinards, tétragones (épinards de N-Z), & arroches (épinards géants) frais/réfrig	0709.70
Other countries	2 722	2	2 722	2	Autres pays	
Total	2 722	2	2 722	2	Total	
0709.90 Vegetables, fresh or chilled nes	KGM		KGM		Légumes nda, frais ou réfrigérés	0709.90
Other countries	27 517	54	44 382	78	Autres pays	
Total	27 517	54	44 382	78	Total	
0710.10 Potatoes, frozen	KGM		KGM		Pommes de terre congelées	0710.10
Other countries			23 071	9	Autres pays	
Total			23 071	9	Total	
0710.21 Peas, frozen	KGM		KGM		Pois, congelés	0710.21
United States	392 692	406	1 601 183	1,736	États-Unis	
Other countries	221 018	306	772 131	895	Autres pays	
Total	613 710	712	2 373 314	2,631	Total	
0710.22 Beans, frozen	KGM		KGM		Haricots, congelés	0710.22
United States	92 604	106	850 606	875	États-Unis	
Other countries	2 915	10	116 609	172	Autres pays	
Total	95 519	116	967 215	1,047	Total	
0710.29 Leguminous vegetables frozen nes	KGM		KGM		Légumes à cosse nda, congelés	0710.29
Other countries			16 561	11	Autres pays	
Total			16 561	11	Total	
0710.30 Spinach, N-Z spinach and orache spinach (garden spinach), frozen	KGM		KGM		Épinards, tétragones (épinards de N-Z), et arroches (épinards géants), congelés	0710.30
Other countries	225		6 853	17	Autres pays	
Total	225		6 853	17	Total	
0710.40 Sweet corn, frozen	KGM		KGM		Maïs doux, congelés	0710.40
United States	461 876	526	2 920 336	3,298	États-Unis	
United Kingdom	75 774	137	1 671 638	1,755	Royaume-Uni	
Other countries	146 001	171	760 632	972	Autres pays	
Total	683 651	835	5 352 606	6,026	Total	
0710.80 Vegetables, frozen nes	KGM		KGM		Légumes nda, congelés	0710.80
United States	1 291 189	1,016	7 391 824	5,569	États-Unis	
Other countries	45 947	59	334 327	397	Autres pays	
Total	1 337 136	1,075	7 726 151	5,966	Total	
0710.90 Mixtures of vegetables, frozen	KGM		KGM		Mélanges de légumes, congelés	0710.90
United States	227 479	266	1 274 028	1,549	États-Unis	
Other countries	39 007	54	433 696	588	Autres pays	
Total	266 486	321	1 707 724	2,138	Total	
0711.40 Cucumbers & gherkins provisionally presvd, but not for immediate consumptio	KGM		KGM		Concombres & cornichons cons provis mais impropres à l'alimentation en l'état	0711.40
United States	301 276	279	929 338	834	États-Unis	
Total	301 276	279	929 338	834	Total	
0711.90 Vegetables nes & mixtures provisionally presvd but not for immediate consumption	KGM		KGM		Légumes nda, mélanges incl, cons provis impropres à l'alimentation en l'état	0711.90
Other countries	10 886	6	10 886	6	Autres pays	
Total	10 886	6	10 886	6	Total	
0712.10 Potatoes dried, but not further prepared	KGM		KGM		Pommes de terre séchées, même coupées en mex ou tranchées, broyées ou pulvérisées	0712.10
Other countries			12 066	27	Autres pays	
Total			12 066	27	Total	
0712.20 Onions dried but not further prepared	KGM		KGM		Oignons secs, même coupés en morceaux ou tranchés, broyés ou pulvérisés	0712.20
Other countries	2 041	5	22 204	14	Autres pays	
Total	2 041	5	22 204	14	Total	
0712.30 Mushrooms and truffles dried but not further prepared	KGM		KGM		Champignons & truffes secs, coupés en mex ou tranchés, broyés ou pulvérisés	0712.30
Other countries	30	4	1 715	134	Autres pays	
Total	30	4	1 715	134	Total	
0712.90 Vegetables and mixtures dried, but not further prepared nes	KGM		KGM		Légumes nda, mélanges inclus, secs coupés en mex ou tranchés, broyés ou pulvérisés	0712.90
Other countries	38 407	202	50 839	265	Autres pays	
Total	38 407	202	50 839	265	Total	
0713.10 Peas dried, shelled, whether or not skinned or split	KGM		KGM		Pois secs, écosés, même décortiqués ou cassés	0713.10
United States	3 296 374	1,265	20 848 605	8,406	États-Unis	
United Kingdom	147 778	46	2 016 550	551	Royaume-Uni	
Belgium	14 822 467	2,683	84 247 134	15,845	Belgique	

TABLE 3. DOMESTIC EXPORTS BY COMMODITY AND COUNTRY, H.S. BASED
TABLEAU 3. EXPORTATIONS NATIONALES PAR MARCHANDISE ET PAYS, BASE DU S.H.

Commodity/Country	May 1995 Mai 1995		Cumulative Totals Totaux cumulatifs		Marchandise/Pays
	Quantity Quantité	Value Valeur \$'000	Quantity Quantité	Value Valeur \$'000	
(Cont'd)					(Suite)
0713.10 Peas dried, shelled, whether or not skinned or split	KGM		KGM		Pois secs, écosés, même décortiqués ou cassés 0713.10
France	9 572 159	1,847	16 052 868	3,138	France
Italy	128 117	41	1 568 189	552	Italie
Netherlands	3 029 388	630	12 448 140	2,098	Pays-Bas
Portugal	106 395	27	849 256	268	Portugal
Spain	21 319	13	62 237 114	11,732	Espagne
United Arab Emir.	21 500	9	36 072 066	9,531	Émir. arabes unis
South Africa	1 522 835	545	5 081 339	2,144	Afrique du Sud
Tanzania, Un. Rep			3 414 784	1,416	Tanzanie, Rép. un
Malaysia	257 874	192	1 443 953	805	Malaisie
Indonesia			724 857	407	Indonésie
Japan	265 910	120	3 614 096	1,408	Japon
Philippines	865 566	287	3 808 431	1,366	Philippines
Taiwan	756 592	226	4 756 273	1,509	Taiwan
Australia			216 000	382	Australie
Brazil	59 421	19	1 284 912	555	Brésil
Chile	447 907	184	1 885 954	859	Chili
Colombia	1 415 151	261	8 057 934	2,121	Colombie
Peru	1 172 285	387	3 266 780	1,052	Pérou
Venezuela	1 448 305	644	6 772 667	3,050	Venezuela
Trinidad-Tobago	460 404	165	2 700 396	1,212	Trinité-Tobago
Cuba			24 061 242	9,421	Cuba
Mexico	87 998	28	817 133	285	Mexique
Other countries	1 062 399	356	5 983 314	2,202	Autres pays
Total	40 968 124	9,987	314 229 987	82,327	Total
0713.20 Chickpeas, dried, shelled, whether or not skinned or split	KGM		KGM		Pois chiches secs, écosés, même décortiqués ou cassés 0713.20
Other countries	34 078	32	142 053	146	Autres pays
Total	34 078	32	142 053	146	Total
0713.31 Urd, mung, black or green gram beans dried shelled, whether or not skinned or split	KGM		KGM		Haricots des espèces Vigna mungo Hepper ou rad Wilczek secs, écosés, décort, cassé 0713.31
United States	227 224	114	1 033 220	649	États-Unis
Total	227 224	114	1 033 220	649	Total
0713.32 Beans, small red (Adzuki) dried, shelled, whether or not skinned or split	KGM		KGM		Haricots petit rouges (haricots Adzuki) secs, écosés, même décortiqués ou cassés 0713.32
Colombia			2 102 109	1,766	Colombie
Other countries	38 377	23	233 314	234	Autres pays
Total	38 377	23	2 335 423	2,001	Total
0713.33 Kidney beans and white pea beans dried shelled, whether or not skinned or split	KGM		KGM		Haricots communs secs, écosés, même décortiqués ou cassés 0713.33
United States	1 253 681	1,168	3 611 750	3,394	États-Unis
United Kingdom	3 238 215	3,261	13 899 167	13,973	Royaume-Uni
Germany	152 170	139	1 371 156	1,244	Allemagne
Italy	746 870	753	2 273 855	2,424	Italie
Portugal			394 559	404	Portugal
Spain	193 311	108	847 106	747	Espagne
Saudi Arabia	95 255	29	1 496 581	949	Arabie Saoudite
Malawi			540 000	312	Malawi
Mozambique			3 149 843	2,064	Mozambique
Japan	36 761	37	768 763	730	Japon
Korea, South	247 663	118	1 047 805	501	Corée du Sud
Australia			262 208	250	Australie
New Zealand	167 740	90	1 394 128	1,111	Nouvelle-Zélande
Colombia	623 841	557	1 185 606	1,071	Colombie
Venezuela	127 914	120	512 379	427	Venezuela
Other countries	394 904	374	2 193 501	1,885	Autres pays
Total	7 278 305	6,760	34 948 407	31,495	Total
0713.39 Beans dried, shelled, whether or not skinned or split, nes	KGM		KGM		Haricots secs, écosés même décortiqués ou cassés, nda 0713.39
United States	780 357	370	3 371 294	1,456	États-Unis
Other countries			23 066	27	Autres pays
Total	780 357	370	3 394 360	1,483	Total
0713.40 Lentils dried, shelled, whether or not skinned or split	KGM		KGM		Lentilles séchées, écosées même décortiqués ou cassés 0713.40
United States	82 066	53	1 711 452	1,030	États-Unis
United Kingdom	63 973	39	436 387	281	Royaume-Uni
Belgium	414 407	202	5 079 618	2,536	Belgique
France	5 303 836	1,164	9 607 831	3,774	France
Germany	796 872	526	6 282 112	3,484	Allemagne
Greece	170 606	71	2 321 263	1,387	Grèce
Italy	232 448	149	2 926 125	1,717	Italie
Netherlands	185 934	130	1 620 936	854	Pays-Bas
Spain	555 878	312	7 569 934	4,558	Espagne
Czech Republic.	21 319	8	1 316 902	602	Tchèque, Rép
Israel			759 325	447	Israël
Lebanon	40 926	13	1 372 006	780	Liban

TABLE 3. DOMESTIC EXPORTS BY COMMODITY AND COUNTRY, H.S. BASED
 TABLEAU 3. EXPORTATIONS NATIONALES PAR MARCHANDISE ET PAYS, BASE DU S.H.

Commodity/Country	May 1995 Mai 1995		Cumulative Totals Totaux cumulatifs		Marchandise/Pays
	Quantity Quantité	Value Valeur \$'000	Quantity Quantité	Value Valeur \$'000	
(Cont'd)					(Suite)
0713.40 Lentils dried, shelled, whether or not skinned or split	KGM		KGM		Lentilles séchées, écosées même décortiquées ou cassées 0713.40
Turkey			5 383 609	3,317	Turquie
Egypt			602 060	329	Égypte
Mauritius	213 186	140	619 789	404	Maurice
Algeria	542 638	347	649 233	380	Algérie
Morocco	351 306	231	1 634 515	997	Maroc
Argentina	122 426	80	1 181 012	774	Argentine
Brazil	170 798	76	1 664 388	990	Brésil
Chile	1 190 999	610	4 111 541	2,155	Chili
Colombia	9 677 500	2,288	19 968 662	6,180	Colombie
Ecuador	530 804	579	4 452 442	2,186	Équateur
Peru	768 419	382	3 542 130	1,785	Pérou
Uruguay	833 096	277	2 415 969	975	Uruguay
Venezuela	383 811	198	3 994 562	1,691	Venezuela
Trinidad-Tobago	106 595	51	1 069 712	504	Trinité-Tobago
Mexico	9 072	3	2 284 330	1,322	Mexique
Panama	119 296	60	1 063 493	574	Panama
Other countries	604 851	271	2 970 256	1,635	Autres pays
Total	23 493 062	8,272	98 611 594	47,659	Total
0713.50 Broad beans & horse beans dried, shelled, whether or not skinned or split	KGM		KGM		Fèves et féveroles sèches, écosées même décortiquées ou cassées 0713.50
Saudi Arabia	106 500	15	1 507 266	539	Arabie Saoudite
Other countries	803 769	235	2 096 840	864	Autres pays
Total	910 269	250	3 604 106	1,404	Total
0713.90 Leguminous vegetables dried, shelled, whether or not skinned or split, nes	KGM		KGM		Légumes à cosse secs, écosés même décortiqués ou cassés, nda 0713.90
Other countries			119 750	110	Autres pays
Total			119 750	110	Total
0801.10 Coconuts, fresh or dried, whether or not shelled or peeled	KGM		KGM		Noix de coco, fraîches ou sèches, même sans leurs coques ou décortiquées 0801.10
Other countries	10 705	17	15 030	27	Autres pays
Total	10 705	17	15 030	27	Total
0801.30 Cashew nuts, fresh or dried, whether or not shelled or peeled	KGM		KGM		Noix de cajou, fraîches ou sèches, même sans leurs coques ou décortiquées 0801.30
Other countries			454	8	Autres pays
Total			454	8	Total
0802.12 Almonds, fresh or dried, shelled or peeled	KGM		KGM		Amandes sans coques, fraîches ou sèches 0802.12
Other countries			454	4	Autres pays
Total			454	4	Total
0802.21 Hazelnuts or filberts in shell fresh or dried	KGM		KGM		Noisettes en coques, fraîches ou sèches 0802.21
Other countries			9 911	19	Autres pays
Total			9 911	19	Total
0802.22 Hazelnuts or filberts, fresh or dried, shelled or peeled	KGM		KGM		Noisettes sans coques, fraîches ou sèches 0802.22
Other countries			1 225	7	Autres pays
Total			1 225	7	Total
0802.50 Pistachios, fresh or dried, whether or not shelled or peeled	KGM		KGM		Pistaches, fraîches ou sèches, même sans leurs coques ou décortiqués 0802.50
Other countries	405	2	405	2	Autres pays
Total	405	2	405	2	Total
0802.90 Nuts edible, fresh or dried, whether or not shelled or peeled, nes	KGM		KGM		Noix comestibles, fraîches ou sèches, même sans leur coques ou décortiqués, nda 0802.90
Other countries	16 035	17	159 985	148	Autres pays
Total	16 035	17	159 985	148	Total
0804.10 Dates, fresh or dried	KGM		KGM		Dattes fraîches ou sèches 0804.10
Other countries			527	3	Autres pays
Total			527	3	Total
0806.10 Grapes, fresh	KGM		KGM		Raisins frais 0806.10
Other countries			18 000	45	Autres pays
Total			18 000	45	Total
0806.20 Grapes, dried	KGM		KGM		Raisins secs 0806.20
Other countries	32 764	78	80 575	164	Autres pays
Total	32 764	78	80 575	164	Total
0808.10 Apples, fresh	KGM		KGM		Pommes fraîches 0808.10
United States	2 550 605	1,602	14 021 115	10,135	États-Unis
United Kingdom			3 085 221	2,713	Royaume-Uni
France			401 515	293	France
Russia			1 537 721	651	Russie

TABLE 3. DOMESTIC EXPORTS BY COMMODITY AND COUNTRY, H.S. BASED
TABLEAU 3. EXPORTATIONS NATIONALES PAR MARCHANDISE ET PAYS, BASE DU S.H.

Commodity/Country	May 1995 Mai 1995		Cumulative Totals Totaux cumulatifs		Marchandise/Pays	
	Quantity Quantité	Value Valeur \$'000	Quantity Quantité	Value Valeur \$'000		
(Cont'd)					(Suite)	
0808.10 Apples, fresh	KGM		KGM		Pommes fraîches	0808.10
Hong Kong			304 780	266	Hong Kong	
Singapore			414 044	347	Singapour	
Indonesia	45 088	49	1 355 129	1,168	Indonésie	
Philippines			1 820 170	1,347	Philippines	
Taiwan			233 316	263	Taiwan	
Thailand			1 163 012	973	Thaïlande	
Other countries	37 195	62	1 000 404	764	Autres pays	
Total	2 632 888	1,714	25 336 427	18,926	Total	
0809.20 Cherries, fresh	KGM		KGM		Cerises fraîches	0809.20
Other countries			11 175	27	Autres pays	
Total			11 175	27	Total	
0809.30 Peaches, including nectarines, fresh	KGM		KGM		Pêches, y compris les brugnons et nectarines, fraîches	0809.30
Other countries			482	1	Autres pays	
Total			482	1	Total	
0810.20 Raspberries, blackberries, mulberries and loganberries, fresh	KGM		KGM		Framboises, mûres de ronce ou de mûrier et mûres-framboises, fraîches	0810.20
Other countries	19 051	65	58 487	195	Autres pays	
Total	19 051	65	58 487	195	Total	
0810.30 Black, white or red currants and gooseberries, fresh	KGM		KGM		Groselles à grappes (cassis) et groselles à maquereau, fraîches	0810.30
Other countries			11 697	20	Autres pays	
Total			11 697	20	Total	
0810.40 Cranberries, bilberries and other fruits of the genus Vaccinium, fresh	KGM		KGM		Airelles, myrtilles et autres fruits (genre Vaccinium), frais	0810.40
Germany			196 864	350	Allemagne	
Other countries			129 207	274	Autres pays	
Total			326 071	624	Total	
0810.90 Fruits, fresh nes	KGM		KGM		Fruits frais, nda	0810.90
Other countries			89 406	99	Autres pays	
Total			89 406	99	Total	
0811.10 Strawberries, uncooked or steamed or boiled in water, sweetened or not, frozen	KGM		KGM		Fraises, non cuites ou cuites à l'eau ou à la vapeur, sucrées ou non, congelées	0811.10
Other countries			272		Autres pays	
Total			272		Total	
0811.20 Raspberries, mulberries, etc uncook, steam or boil in water sweetened or not, frozen	KGM		KGM		Framboises, mûres de ronce, etc, non cuites ou cuites (eau, vapeur) sucrées ou non, cong	0811.20
United States	10 592	31	103 144	300	États-Unis	
Other countries			25 492	108	Autres pays	
Total	10 592	31	128 636	408	Total	
0811.90 Fruits and edible nuts uncook, steam or boil (water) sweetened or not, frozen, nes	KGM		KGM		Fruits nda, non cuits ou cuits à l'eau ou à la vapeur, sucrés ou non, congelés	0811.90
United States	276 713	496	2 481 428	4,780	États-Unis	
United Kingdom	20 900	50	130 413	288	Royaume-Uni	
Belgium			143 512	304	Belgique	
France	46 949	119	628 630	1,372	France	
Germany	118 390	297	2 954 757	6,638	Allemagne	
Italy			119 864	262	Italie	
Netherlands	23 134	51	251 518	540	Pays-Bas	
Japan	40 824	98	527 584	1,150	Japon	
Other countries	17 075	31	214 648	549	Autres pays	
Total	543 985	1,145	7 452 354	15,886	Total	
0812.10 Cherries provisionally preserved but unsuitable for immediate consumption	KGM		KGM		Cerises conservées provisoirement, mais impropres à l'alimentation en l'état	0812.10
Other countries	68		68		Autres pays	
Total	68		68		Total	
0812.90 Fruits and nuts, provisionally preserved but unfit for immediate consumption nes	KGM		KGM		Fruits nda conservés, provisoirement, mais impropre à l'alimentation en l'état	0812.90
Other countries			8 204	14	Autres pays	
Total			8 204	14	Total	
0813.10 Apricots, dried	KGM		KGM		Abricots séchés	0813.10
Other countries			3 424	10	Autres pays	
Total			3 424	10	Total	
0813.20 Prunes, dried	KGM		KGM		Pruneaux séchés	0813.20
Other countries			1 200	5	Autres pays	
Total			1 200	5	Total	

TABLE 3. DOMESTIC EXPORTS BY COMMODITY AND COUNTRY, H.S. BASED
 TABLEAU 3. EXPORTATIONS NATIONALES PAR MARCHANDISE ET PAYS, BASE DU S.H.

Commodity/Country	May 1995 Mai 1995		Cumulative Totals Totaux cumulatifs		Marchandise/Pays	
	Quantity Quantité	Value Valeur \$'000	Quantity Quantité	Value Valeur \$'000		
0813.30 Apples, dried	KGM		KGM		Pommes séchées	0813.30
Other countries			2 495	21	Autres pays	
Total			2 495	21	Total	
0813.40 Fruits, dried nes	KGM		KGM		Fruits nda, séchés autres que ceux des Nos 08.01 à 08.06	0813.40
Other countries	3 243	23	32 360	100	Autres pays	
Total	3 243	23	32 360	100	Total	
0813.50 Mixtures of edible nuts or dried fruits of this chapter	KGM		KGM		Mélanges de fruits séchés ou de fruits à coques du présent chapitre	0813.50
Other countries			2 444	25	Autres pays	
Total			2 444	25	Total	
0901.11 Coffee, not roasted, not decaffeinated United States	KGM		KGM		Café non torréfié, non décaféiné États-Unis	0901.11
Total			46 487	264	Total	
0901.12 Coffee, not roasted, decaffeinated Other countries	KGM		KGM		Café non torréfié, décaféiné Autres pays	0901.12
Total			28 571	256	Total	
0901.21 Coffee, roasted, not decaffeinated United States	KGM		KGM		Café torréfié, non décaféiné États-Unis	0901.21
Other countries	164 967	1,924	828 888	8,355	Autres pays	
Total	164 967	1,924	831 040	8,372	Total	
0901.22 Coffee, roasted, decaffeinated United States	KGM		KGM		Café torréfié, décaféiné États-Unis	0901.22
Other countries	24 428	319	142 086	1,610	Autres pays	
Total	560	2	2 910	9	Total	
0901.40 Coffee substitutes containing coffee in any proportion	KGM		KGM		Succédanés du café contenant du café, quelles que soient les propo du mélange	0901.40
Other countries	756	8	8 491	115	Autres pays	
Total	756	8	8 491	115	Total	
0902.10 Green tea (not fermented) in packages not exceeding 3 kg	KGM		KGM		Thé vert (non fermenté) n'excédant pas 3 kg par contenant	0902.10
Other countries	24	2	110	7	Autres pays	
Total	24	2	110	7	Total	
0902.20 Green tea (not fermented) in packages exceeding 3 kg	KGM		KGM		Thé vert (non fermenté), nda	0902.20
Other countries			106	2	Autres pays	
Total			106	2	Total	
0902.30 Black tea (fermented) & partly fermented tea in packages not exceeding 3 kg	KGM		KGM		Thé noir (fermenté) & thé partiellement fermenté n'excédant pas 3 kg par cont	0902.30
United States	13 168	95	70 422	519	États-Unis	
Other countries			2 986	6	Autres pays	
Total	13 168	95	73 408	526	Total	
0902.40 Black tea (fermented) & partly fermented tea in packages exceeding 3 kg	KGM		KGM		Thé noir (fermenté) et thé partiellement fermenté, nda	0902.40
Other countries			21 475	33	Autres pays	
Total			21 475	33	Total	
0904.12 Pepper of the genus Piper, except cubeb pepper, crushed or ground	KGM		KGM		Poivre (du genre Piper), broyé ou pulvérisé	0904.12
Other countries	4 326	24	23 096	114	Autres pays	
Total	4 326	24	23 096	114	Total	
0904.20 Fruits of the genus Capsicum or Pimenta, dried, crushed or ground	KGM		KGM		Piments (du genre Capsicum ou Pimenta) séchés ou broyés ou pulvérisés	0904.20
Other countries			18 063	26	Autres pays	
Total			18 063	26	Total	
0905.00 Vanilla beans	KGM		KGM		Vanille	0905.00
Other countries	9 440	79	13 284	107	Autres pays	
Total	9 440	79	13 284	107	Total	
0906.20 Cinnamon and cinnamon-tree flowers crushed or ground	KGM		KGM		Cannelle et fleurs de cannellier, broyées ou pulvérisées	0906.20
Other countries			1 757	5	Autres pays	
Total			1 757	5	Total	
0908.10 Nutmeg	KGM		KGM		Noix muscades	0908.10
Other countries			7 552	20	Autres pays	
Total			7 552	20	Total	

TABLE 3. DOMESTIC EXPORTS BY COMMODITY AND COUNTRY, H.S. BASED
TABLEAU 3. EXPORTATIONS NATIONALES PAR MARCHANDISE ET PAYS, BASE DU S.H.

Commodity/Country	May 1995 Mai 1995		Cumulative Totals Totaux cumulatifs		Merchandise/Pays	
	Quantity Quantité	Value Valeur \$'000	Quantity Quantité	Value Valeur \$'000		
0909.10 Anise or badian seeds	KGM		KGM		Graines d'anis ou de badiane	0909.10
Other countries			1 134	1	Autres pays	
Total			1 134	1	Total	
0909.20 Coriander seeds	KGM		KGM		Graines de coriandre	0909.20
United States	83 471	91	778 484	694	États-Unis	
Other countries			15 150	17	Autres pays	
Total	83 471	91	793 634	712	Total	
0909.30 Cumin seeds	KGM		KGM		Graines de cumin	0909.30
Other countries			2 000	6	Autres pays	
Total			2 000	6	Total	
0909.40 Caraway seeds	KGM		KGM		Graines de carvi	0909.40
United States	115 668	253	343 760	812	États-Unis	
Total	115 668	253	343 760	812	Total	
0910.50 Curry	KGM		KGM		Curry	0910.50
Other countries	782	7	2 340	13	Autres pays	
Total	782	7	2 340	13	Total	
0910.91 Mixtures of two or more of the products of different headings to this chapter	KGM		KGM		Mélanges entre eux de produits de positions différentes du présent chap	0910.91
Other countries	12 976	28	66 235	216	Autres pays	
Total	12 976	28	66 235	216	Total	
0910.99 Spices nes	KGM		KGM		Épices, nda	0910.99
Other countries	17 502	93	74 181	245	Autres pays	
Total	17 502	93	74 181	245	Total	
1001.10 Durum wheat	TNE		TNE		Froment (blé) dur	1001.10
United States	33 151	10,020	190 985	57,085	États-Unis	
United Kingdom	20	5	2 160	629	Royaume-Uni	
Belgium			99 711	27,705	Belgique	
Italy	20 617	5,602	92 271	25,460	Italie	
Spain	41 656	11,320	91 970	25,686	Espagne	
Poland	22 999	6,249	27 275	7,398	Pologne	
Libyan Arab. Jam.			93 675	26,122	Libyenne, Jam. ar	
Algeria	360 131	97,865	744 997	206,130	Algérie	
Tunisia	22 498	6,113	74 150	20,429	Tunisie	
Indonesia			4 014	1,078	Indonésie	
Japan			40 212	11,431	Japon	
Colombia			12 649	3,505	Colombie	
Venezuela	2 782	756	19 314	5,517	Venezuela	
Other countries	56	15	175	48	Autres pays	
Total	503 910	137,949	1 493 558	418,230	Total	
1001.90 Wheat nes and meslin	TNE		TNE		Froment (blé), nda et métal	1001.90
United States	139 237	27,160	452 594	89,683	États-Unis	
United Kingdom			35 378	7,538	Royaume-Uni	
Belgium			11 792	2,495	Belgique	
Italy	11 742	2,506	44 165	9,525	Italie	
Iran, Isla. Rep.	321 316	68,597	1 213 146	259,383	Iran, Rép. Islam.	
Lebanon	7 000	1,494	7 000	1,494	Liban	
Ghana			6 990	1,517	Ghana	
Mali			8 998	1,904	Mali	
Benin			4 238	901	Bénin	
Mozambique			33 698	7,315	Mozambique	
Bangladesh			22 498	4,761	Bangladesh	
Hong Kong			4 104	899	Hong Kong	
Malaysia	5 298	1,131	61 765	13,196	Malaisie	
Pakistan			207 648	44,772	Pakistan	
Singapore			8 448	1,796	Singapour	
Afghanistan	27 499	5,870	27 499	5,870	Afghanistan	
China, P. Rep.	312 454	66,705	730 192	157,017	Chine, Rép. pop.	
Indonesia			188 550	40,507	Indonésie	
Japan	59 988	12,806	477 449	102,571	Japon	
Korea, South			65 448	14,270	Corée du Sud	
Philippines			88 375	19,027	Philippines	
Taiwan	35 199	7,514	35 199	7,514	Taiwan	
Thailand			40 908	8,691	Thaïlande	
Vietnam			18 603	3,956	Viêt-Nam	
New Zealand	4 688	1,000	4 688	1,000	Nouvelle-Zélande	
Brazil	31 496	6,724	178 681	38,572	Brésil	
Colombia			105 489	22,763	Colombie	
Ecuador			15 924	3,376	Équateur	
Venezuela	4 231	903	13 149	2,852	Venezuela	
El Salvador			4 398	963	El Salvador	
Mexico			194 414	41,853	Mexique	
Other countries			1 054	223	Autres pays	
Total	960 148	202,416	4 312 482	918,221	Total	

TABLE 3. DOMESTIC EXPORTS BY COMMODITY AND COUNTRY, H.S. BASED
TABLEAU 3. EXPORTATIONS NATIONALES PAR MARCHANDISE ET PAYS, BASE DU S.H.

Commodity/Country	May 1995 Mai 1995		Cumulative Totals Totaux cumulatifs		Marchandise/Pays	
	Quantity Quantité	Value Valeur \$'000	Quantity Quantité	Value Valeur \$'000		
1002.00 Rye	TNE		TNE		Seigle	1002.00
United States	3 153	510	31 971	5,157	États-Unis	
Japan	3 625	364	23 851	3,179	Japon	
Korea, South			652	397	Corée du Sud	
Brazil			976	660	Brésil	
Other countries			197	98	Autres pays	
Total	6 778	875	57 647	9,493	Total	
1003.00 Barley	TNE		TNE		Orge	1003.00
United States	100 901	16,027	498 079	76,898	États-Unis	
Belgium			10 294	2,023	Belgique	
Saudi Arabia			82 498	14,979	Arabie Saoudite	
China, P. Rep.	76 891	17,916	180 085	37,035	Chine, Rép. pop.	
Japan	16 463	2,560	276 421	41,793	Japon	
Philippines	1 882	814	2 681	1,006	Philippines	
New Zealand			21 999	3,275	Nouvelle-Zélande	
Other countries	78	27	351	157	Autres pays	
Total	196 215	37,346	1 072 408	177,169	Total	
1004.00 Oats	KGM		KGM		Avoine	1004.00
United States	96 224 060	12,039	397 790 003	50,924	États-Unis	
Belgium			5 977 715	1,984	Belgique	
Japan	3 339 680	995	12 322 015	2,491	Japon	
Korea, South			19 754 122	2,269	Corée du Sud	
Philippines	385 490	85	1 656 163	349	Philippines	
Other countries	519 444	164	3 841 442	1,419	Autres pays	
Total	100 468 674	13,285	441 341 460	59,438	Total	
1005.10 Maize (corn) seed	KGM		KGM		Maïs de semence	1005.10
United States	606 339	736	5 959 779	8,928	États-Unis	
France			379 244	566	France	
Other countries			203 318	581	Autres pays	
Total	606 339	736	6 542 341	10,076	Total	
1005.90 Maize (corn) nes	KGM		KGM		Maïs, nda	1005.90
United States	12 042 335	1,748	110 911 238	16,311	États-Unis	
Libyan Arab. Jam.			6 662 373	751	Libyenne, Jam. ar	
Malawi			2 037 000	255	Malawi	
Cuba	11 445 412	2,290	86 218 612	13,014	Cuba	
Other countries	62 098	25	552 507	285	Autres pays	
Total	23 549 845	4,064	206 381 730	30,617	Total	
1006.20 Rice, husked (brown)	KGM		KGM		Riz décortiqué (riz cargo ou riz brun)	1006.20
Other countries	2 200	3	48 002	104	Autres pays	
Total	2 200	3	48 002	104	Total	
1006.30 Rice, semi-milled or wholly milled, whether or not polished or glazed	KGM		KGM		Riz semi-blanchi ou blanchi, même poli ou glacé	1006.30
Other countries	8 109	11	54 894	75	Autres pays	
Total	8 109	11	54 894	75	Total	
1008.10 Buckwheat	KGM		KGM		Sarrasin	1008.10
United States	183 836	109	567 775	332	États-Unis	
Japan	593 883	302	2 705 361	1,218	Japon	
Other countries	34 939	22	230 822	172	Autres pays	
Total	812 658	434	3 503 958	1,722	Total	
1008.20 Millet	KGM		KGM		Millet	1008.20
Other countries	37 270	41	948 938	539	Autres pays	
Total	37 270	41	948 938	539	Total	
1008.30 Canary seed	KGM		KGM		Alpiste	1008.30
United States	1 417 771	572	6 261 309	2,574	États-Unis	
United Kingdom	202 603	84	1 276 712	456	Royaume-Uni	
Malta	43 957	18	860 211	409	Malte	
Belgium	3 750 000	1,334	7 508 129	2,347	Belgique	
Germany	272 203	103	1 265 073	383	Allemagne	
Italy	105 033	42	3 043 252	1,244	Italie	
Netherlands	2 600 500	936	4 900 118	1,783	Pays-Bas	
Portugal	102 738	41	1 416 333	591	Portugal	
Spain	894 013	381	5 595 860	2,304	Espagne	
Japan	39 190	18	820 621	327	Japon	
Taiwan	211 096	91	728 288	304	Taiwan	
Australia	182 780	91	1 487 062	810	Australie	
Brazil	333 053	171	8 369 977	3,861	Brésil	
Chile	147 746	59	1 457 592	662	Chili	
Colombia			741 134	287	Colombie	
Venezuela	234 464	99	1 170 981	498	Venezuela	
Mexico	1 956 223	715	7 264 215	3,125	Mexique	
Other countries	790 898	353	4 288 412	2,064	Autres pays	
Total	13 284 268	5,116	58 455 279	24,037	Total	

TABLE 3. DOMESTIC EXPORTS BY COMMODITY AND COUNTRY, H.S. BASED
TABLEAU 3. EXPORTATIONS NATIONALES PAR MARCHANDISE ET PAYS, BASE DU S.H.

Commodity/Country	May 1995 Mai 1995		Cumulative Totals Totaux cumulatifs		Marchandise/Pays	
	Quantity Quantité	Value Valeur \$'000	Quantity Quantité	Value Valeur \$'000		
1008.90 Cereals unmilled nes	KGM		KGM		Céréales, nda	1008.90
United States	79 349	56	2 720 906	1,174	États-Unis	
Germany	9 325	72	38 018	338	Allemagne	
Other countries	6 499	47	60 180	281	Autres pays	
Total	95 173	177	2 819 104	1,794	Total	
1101.00 Wheat or meslin flour	KGM		KGM		Farines de froment (blé) ou de méteil	1101.00
United States	13 581 271	5,498	71 323 047	28,886	États-Unis	
Greece			270 257	273	Grèce	
Syrian Arab. Rep.			1 000 000	469	Syrienne, Rép. ar	
Kenya			5 000 000	1,884	Kenya	
Algeria	5 055 000	1,759	7 205 000	2,603	Algérie	
Mozambique			480 000	290	Mozambique	
Hong Kong	466 712	290	1 630 146	1,023	Hong Kong	
Bahamas	321 508	221	1 254 387	893	Bahamas	
Bermuda	55 668	41	381 357	288	Bermudes	
Jamaica			442 436	275	Jamaïque	
Trinidad-Tobago	625 970	434	2 596 861	1,790	Trinité-Tobago	
Neth. Antilles	61 070	44	461 400	398	Antilles néerl.	
Other countries	184 028	109	2 604 284	1,330	Autres pays	
Total	20 351 227	8,399	94 649 175	40,409	Total	
1102.10 Rye flour	KGM		KGM		Farine de seigle	1102.10
Other countries	20 752	7	92 594	34	Autres pays	
Total	20 752	7	92 594	34	Total	
1102.20 Maize (corn) flour	KGM		KGM		Farine de maïs	1102.20
United States	364 304	119	1 819 844	819	États-Unis	
Other countries			31 564	12	Autres pays	
Total	364 304	119	1 851 408	831	Total	
1102.30 Rice flour	KGM		KGM		Farine de riz	1102.30
Other countries			4 864	2	Autres pays	
Total			4 864	2	Total	
1102.90 Cereal flour nes	KGM		KGM		Farines de céréales, nda	1102.90
United States	615 378	164	3 242 821	1,074	États-Unis	
Other countries			14 755	5	Autres pays	
Total	615 378	164	3 257 576	1,080	Total	
1103.11 Wheat meal	KGM		KGM		Semoules de froment (blé)	1103.11
Other countries	35 202	8	206 269	107	Autres pays	
Total	35 202	8	206 269	107	Total	
1103.12 Oat groats and meal	KGM		KGM		Gruaux et semoules d'avoine	1103.12
United States	2 098 374	702	9 621 058	3,258	États-Unis	
Colombia			3 159 222	1,058	Colombie	
Peru	211 200	57	1 840 418	800	Pérou	
Venezuela	100 000	49	1 380 320	740	Venezuela	
Mexico	207 160	112	479 456	251	Mexique	
Nicaragua	89 660	43	583 690	268	Nicaragua	
Other countries			985 437	435	Autres pays	
Total	2 706 394	965	18 049 601	6,813	Total	
1103.13 Maize (corn) groats and meal	KGM		KGM		Gruaux et semoules de maïs	1103.13
Other countries	12 254	7	628 710	265	Autres pays	
Total	12 254	7	628 710	265	Total	
1103.19 Cereal groats and meal nes	KGM		KGM		Gruaux et semoules de céréales, nda	1103.19
Other countries	31 696	20	78 541	68	Autres pays	
Total	31 696	20	78 541	68	Total	
1103.21 Wheat pellets	KGM		KGM		Agglomérés de froment (blé) sous forme de pellets	1103.21
Other countries			5 143	5	Autres pays	
Total			5 143	5	Total	
1103.29 Cereal pellets nes	KGM		KGM		Agglomérés de céréales, nda sous forme de pellets	1103.29
Other countries			64 770	12	Autres pays	
Total			64 770	12	Total	
1104.11 Barley, rolled or flaked grains	KGM		KGM		Grains d'orge aplatis ou en flocons	1104.11
Other countries	21 080	11	168 692	69	Autres pays	
Total	21 080	11	168 692	69	Total	
1104.12 Oats, rolled or flaked grains	KGM		KGM		Grains d'avoine aplatis ou en flocons	1104.12
United States	1 245 895	495	6 635 695	2,648	États-Unis	
Other countries	268 564	144	1 614 988	747	Autres pays	
Total	1 514 459	640	8 250 683	3,396	Total	

TABLE 3. DOMESTIC EXPORTS BY COMMODITY AND COUNTRY, H.S. BASED
TABLEAU 3. EXPORTATIONS NATIONALES PAR MARCHANDISE ET PAYS, BASE DU S.H.

Commodity/Country	May 1995 Mai 1995		Cumulative Totals Totaux cumulatifs		Marchandise/Pays	
	Quantity Quantité	Value Valeur \$'000	Quantity Quantité	Value Valeur \$'000		
1104.19 Cereals, rolled or flaked grains nes	KGM		KGM		Grains de céréales nda, aplatis ou en flocons	1104.19
United States	531 936	181	6 687 497	1,545	États-Unis	
Other countries	29 533	23	103 685	83	Autres pays	
Total	561 469	205	6 791 182	1,629	Total	
1104.21 Barley, hulled, pearled, sliced or kibbled	KGM		KGM		Grains d'orge travaillés (ie, mondés, perlés, tranchés ou concassés)	1104.21
United States	150 723	46	868 238	326	États-Unis	
Other countries			347 729	134	Autres pays	
Total	150 723	46	1 215 967	461	Total	
1104.22 Oats, hulled, pearled, sliced or kibbled	KGM		KGM		Grains d'avoine travaillés (ie, mondés, perlés, tranchés ou concassés)	1104.22
United States	525 142	132	3 494 441	920	États-Unis	
Other countries	654 295	129	1 172 500	245	Autres pays	
Total	1 179 437	262	4 666 941	1,165	Total	
1104.23 Maize (corn), hulled, pearled, sliced or kibbled	KGM		KGM		Grains de maïs travaillés (ie, mondés, perlés, tranchés ou concassés)	1104.23
Other countries	21 890	27	92 264	51	Autres pays	
Total	21 890	27	92 264	51	Total	
1104.29 Cereals, hulled, pearled, sliced or kibbled nes	KGM		KGM		Grains de céréales nda, travaillés (ie, mondés, perlés, tranchés ou concassés)	1104.29
Other countries	2 870	9	106 674	55	Autres pays	
Total	2 870	9	106 674	55	Total	
1104.30 Germ of cereals, whole, rolled, flaked or ground	KGM		KGM		Germes de céréales, entiers, aplatis, en flocons ou moulus	1104.30
United States	1 392 679	511	5 826 567	2,231	États-Unis	
Total	1 392 679	511	5 826 567	2,231	Total	
1105.20 Potato flakes, granules and pellets	KGM		KGM		Flocons de pomme de terre granulés et agglomérés sous forme de pellets	1105.20
United States	59 950	70	324 919	402	États-Unis	
United Kingdom	40 125	39	317 900	313	Royaume-Uni	
Japan	61 275	127	540 831	699	Japon	
Other countries	63 135	93	310 910	435	Autres pays	
Total	224 485	331	1 494 560	1,850	Total	
1106.10 Flour and meal of the dried leguminous vegetables of heading No 07.13	KGM		KGM		Farines et semoules des légumes à cosse secs du No 07.13	1106.10
United States	79 224	96	260 421	339	États-Unis	
Other countries	30 235	24	519 790	593	Autres pays	
Total	109 459	120	780 211	932	Total	
1106.30 Flour, meal and powder of edible fruits & nuts & peel of citrus fruit or melons	KGM		KGM		Farines, semoules et poudres des fruits comes et d'écorces d'agrumes ou melons	1106.30
Other countries			336	4	Autres pays	
Total			336	4	Total	
1107.10 Malt, not roasted	KGM		KGM		Malt non torréfié	1107.10
United States	2 929 921	1,303	13 754 050	6,254	États-Unis	
Japan	19 608 624	8,332	93 899 081	38,090	Japon	
Korea, South	6 889 000	2,562	28 629 500	10,820	Corée du Sud	
Venezuela	5 966 505	2,695	5 966 505	2,695	Venezuela	
Costa Rica			1 010 000	545	Costa Rica	
Mexico	1 264 965	506	10 785 960	4,405	Mexique	
Other countries	315 830	166	2 212 637	1,136	Autres pays	
Total	36 974 845	15,566	156 257 733	63,948	Total	
1108.11 Wheat, starch	KGM		KGM		Amidon de froment (blé)	1108.11
United States	895 147	376	4 436 048	2,025	États-Unis	
Total	895 147	376	4 436 048	2,025	Total	
1108.12 Maize (corn) starch	KGM		KGM		Amidon de maïs	1108.12
United States	3 872 234	1,399	18 355 859	6,946	États-Unis	
Other countries	120 000	57	147 141	80	Autres pays	
Total	3 992 234	1,456	18 503 000	7,027	Total	
1108.13 Potato starch	KGM		KGM		Fécule de pommes de terre	1108.13
United States	235 302	126	1 071 641	639	États-Unis	
Total	235 302	126	1 071 641	639	Total	
1108.19 Starches nes	KGM		KGM		Amidons et féculés, nda	1108.19
Other countries	21 268	10	90 699	87	Autres pays	
Total	21 268	10	90 699	87	Total	
1109.00 Wheat gluten, whether or not dried	KGM		KGM		Gluten de froment (blé), même à l'état sec	1109.00
United States	547 430	1,049	2 620 991	5,187	États-Unis	
Total	547 430	1,049	2 620 991	5,187	Total	

TABLE 3. DOMESTIC EXPORTS BY COMMODITY AND COUNTRY, H.S. BASED
TABLEAU 3. EXPORTATIONS NATIONALES PAR MARCHANDISE ET PAYS, BASE DU S.H.

Commodity/Country	May 1995 Mai 1995		Cumulative Totals Totaux cumulatifs		Marchandise/Pays	
	Quantity Quantité	Value Valeur \$'000	Quantity Quantité	Value Valeur \$'000		
1201.00 Soya beans	KGM		KGM		Fèves de soja, même concassées	1201.00
United States	9 224 518	3,143	61 368 643	19,119	États-Unis	
Belgium	6 739 148	2,021	22 145 135	6,667	Belgique	
France	18 900	7	6 725 152	2,151	France	
Germany	136 054	77	519 945	386	Alllemagne	
Italy	20 412	20	728 818	407	Italie	
Netherlands	6 760 238	2,042	7 911 785	2,524	Pays-Bas	
Spain	7 718 000	3,426	42 776 697	13,665	Espagne	
Poland			10 366 000	2,957	Pologne	
Hong Kong	1 504 293	527	10 318 836	4,010	Hong Kong	
Malaysia	1 141 200	496	7 982 310	3,214	Malaisie	
Singapore	1 458 414	585	10 815 228	4,357	Singapour	
Indonesia	717 600	246	2 022 150	712	Indonésie	
Japan	7 211 701	2,836	15 288 045	6,211	Japon	
Korea, North			2 535 968	844	Corée du Nord	
Philippines	420 480	153	1 927 470	812	Philippines	
Cuba			2 394 356	778	Cuba	
Other countries	188 020	93	1 015 500	563	Autres pays	
Total	43 258 978	15,678	206 842 038	69,384	Total	
1202.10 Ground-nuts in shell not roasted or otherwise cooked	KGM		KGM		Arachides non grillées ni autrement cuites, en coques	1202.10
Other countries			1 588	3	Autres pays	
Total			1 588	3	Total	
1202.20 Ground-nuts shelled, whether or not broken, not roasted or otherwise cooked	KGM		KGM		Arachides non grillées ni autrement cuites, décortiquées même concassées	1202.20
Other countries			61 371	54	Autres pays	
Total			61 371	54	Total	
1204.00 Linseed, whether or not broken	KGM		KGM		Graines de lin, même concassées	1204.00
United States	19 637 883	7,059	81 219 952	26,568	États-Unis	
United Kingdom			2 386 258	798	Royaume-Uni	
Belgium	53 708 205	17,373	153 133 006	49,632	Belgique	
Germany	39 274	31	13 863 834	5,878	Alllemagne	
Netherlands	12 500 000	4,472	20 106 035	6,887	Pays-Bas	
China, P. Rep.			20 270 178	7,223	Chine, Rép. pop.	
Japan	6 440 000	2,097	44 146 838	15,975	Japon	
Korea, South	104 878	36	5 622 836	1,895	Corée du Sud	
Other countries	170 587	80	1 384 664	675	Autres pays	
Total	92 600 827	31,150	342 133 601	115,536	Total	
1205.00 Rape or colza seeds, whether or not broken	KGM		KGM		Graines de navette ou de colza, même concassées	1205.00
United States	6 109 947	2,338	76 368 565	31,448	États-Unis	
United Kingdom			25 991 691	8,905	Royaume-Uni	
Belgium	34 917 350	13,830	183 959 198	74,968	Belgique	
Denmark			50 100 000	18,961	Danemark	
France			38 623 972	15,125	France	
Germany	31 732 587	11,974	121 931 235	43,684	Alllemagne	
Netherlands			96 092 074	40,339	Pays-Bas	
Morocco			49 067 403	20,339	Maroc	
China, P. Rep.	52 448 793	21,922	143 453 171	59,832	Chine, Rép. pop.	
Japan	129 924 559	57,810	720 410 648	317,350	Japon	
Korea, South			9 128 401	3,886	Corée du Sud	
Australia			38 040	268	Australie	
Mexico	68 492	69	217 357 179	92,148	Mexique	
Other countries	1 100	2	74 630	251	Autres pays	
Total	255 202 828	107,949	1 732 596 207	727,510	Total	
1206.00 Sunflower seeds, whether or not broken	KGM		KGM		Graines de tournesol, même concassées	1206.00
United States	3 151 049	1,314	18 515 560	7,232	États-Unis	
Belgium	1 548 194	417	4 024 369	1,337	Belgique	
Germany	4 880 240	2,006	5 759 438	3,545	Alllemagne	
Netherlands	72 576	60	326 460	319	Pays-Bas	
Spain	38 545	33	308 604	309	Espagne	
Turkey	61 361	44	396 109	351	Turquie	
Japan	59 648	34	392 948	321	Japon	
Korea, South	1 430 000	490	1 430 000	490	Corée du Sud	
Other countries	35 358	38	778 249	679	Autres pays	
Total	11 276 971	4,440	31 931 737	14,586	Total	
1207.40 Sesamum seeds, whether or not broken	KGM		KGM		Graines de sésame, même concassées	1207.40
Other countries	4 653	12	14 663	29	Autres pays	
Total	4 653	12	14 663	29	Total	
1207.50 Mustard seeds, whether or not broken	KGM		KGM		Graines de moutarde, même concassées	1207.50
United States	4 381 752	1,680	25 371 319	9,389	États-Unis	
Belgium	6 480 000	1,816	6 515 000	1,842	Belgique	
Finland	22 200	22	359 210	300	Finlande	
France	3 550 000	1,359	3 806 776	1,575	France	
Germany	1 344 400	532	2 598 114	1,259	Alllemagne	
Netherlands	815 192	327	2 168 592	909	Pays-Bas	

TABLE 3. DOMESTIC EXPORTS BY COMMODITY AND COUNTRY, H.S. BASED
 TABLEAU 3. EXPORTATIONS NATIONALES PAR MARCHANDISE ET PAYS, BASE DU S.H.

Commodity/Country	May 1995 Mai 1995		Cumulative Totals Totaux cumulatifs		Marchandise/Pays
	Quantity Quantité	Value Valeur \$'000	Quantity Quantité	Value Valeur \$'000	
(Cont'd)					(Suite)
1207.50 Mustard seeds, whether or not broken	KGM		KGM		Graines de moutarde, même concassées
Switzerland	1 042 500	402	1 992 500	735	Suisse
Japan	1 074 741	499	6 328 362	2,654	Japon
Korea, South	359 466	87	1 079 380	379	Corée du Sud
Other countries	439 977	248	2 682 961	1,583	Autres pays
Total	19 510 228	6,976	52 902 214	20,630	Total
1207.60 Safflower seeds, whether or not broken	KGM		KGM		Graines de carthame, même concassées
Other countries			287 363	141	Autres pays
Total			287 363	141	Total
1207.99 Oil seeds and oleaginous fruits, nes, whether or not broken	KGM		KGM		Graines et fruits oléagineux, nda, même concassés
Other countries			15 847	106	Autres pays
Total			15 847	106	Total
1208.10 Soya bean flour and meals	KGM		KGM		Farine de fèves de soja
Other countries	71 796	24	888 734	235	Autres pays
Total	71 796	24	888 734	235	Total
1209.21 Seeds, lucerne (alfalfa), for sowing	KGM		KGM		Graines de luzerne à ensemercer
United States	135 713	401	2 425 995	6,868	États-Unis
Other countries			15 932	65	Autres pays
Total	135 713	401	2 441 927	6,933	Total
1209.22 Seeds, clover, for sowing	KGM		KGM		Graines de trèfle (Trifolium spp) à ensemercer
United States	201 256	214	4 665 579	5,251	États-Unis
Italy	60 000	71	172 000	297	Italie
Argentina	20 000	22	925 000	1,768	Argentine
Other countries	40 000	50	427 518	680	Autres pays
Total	321 256	358	6 190 097	7,998	Total
1209.23 Seeds, fescue, for sowing	KGM		KGM		Graines de fétuque à ensemercer
United States	1 144 117	1,284	6 842 733	8,038	États-Unis
United Kingdom	72 475	100	464 053	635	Royaume-Uni
Germany	18 150	24	153 694	250	Allemagne
Japan			295 465	302	Japon
Other countries			223 266	369	Autres pays
Total	1 234 742	1,409	7 979 211	9,596	Total
1209.24 Seeds, Kentucky blue grass, for sowing	KGM		KGM		Graines du pâturin des prés du Kentucky à ensemercer
United States	46 491	126	313 602	721	États-Unis
Other countries			9 495	46	Autres pays
Total	46 491	126	323 097	767	Total
1209.25 Seeds, rye grass, for sowing	KGM		KGM		Graines de ray grass à ensemercer
Other countries	29 289	36	91 402	102	Autres pays
Total	29 289	36	91 402	102	Total
1209.26 Seeds, Timothy grass, for sowing	KGM		KGM		Graines de fléole des prés à ensemercer
United States	187 718	181	1 570 440	1,513	États-Unis
United Kingdom	18 725	37	250 575	371	Royaume-Uni
Netherlands	73 475	107	671 108	697	Pays-Bas
Sweden			170 848	264	Suède
Other countries	45 108	58	611 182	830	Autres pays
Total	325 026	385	3 274 153	3,677	Total
1209.29 Seeds of forage plants, except beet seeds, for sowing nes	KGM		KGM		Graines fourragères, excepté les graines de betteraves, à ensemercer, nda
United States	124 001	339	1 117 852	2,943	États-Unis
Norway			76 360	373	Norvège
Other countries	41 120	67	408 397	868	Autres pays
Total	165 121	407	1 602 609	4,185	Total
1209.30 Seeds, flower, for sowing	KGM		KGM		Graines de plantes herbacées utilisées princip pour leurs fleurs, à ensemercer
Other countries			293	27	Autres pays
Total			293	27	Total
1209.91 Seeds, vegetable, nes for sowing	KGM		KGM		Graines de légumes nda, à ensemercer
United States	598	24	30 812	270	États-Unis
Other countries			36 132	80	Autres pays
Total	598	24	66 944	351	Total
1209.99 Seeds, fruit and spores for sowing, nes	KGM		KGM		Graines nda, fruits et spores à ensemercer
Other countries	42	5	7 846	97	Autres pays
Total	42	5	7 846	97	Total

TABLE 3. DOMESTIC EXPORTS BY COMMODITY AND COUNTRY, H.S. BASED
TABLEAU 3. EXPORTATIONS NATIONALES PAR MARCHANDISE ET PAYS, BASE DU S.H.

Commodity/Country	May 1995 Mai 1995		Cumulative Totals Totaux cumulatifs		Marchandise/Pays	
	Quantity Quantité	Value Valeur \$'000	Quantity Quantité	Value Valeur \$'000		
1210.10 Hop cones, not ground, powdered or pelleted	KGM		KGM		Cônes de houblon, non broyés ni moulus ni sous forme de pellets	1210.10
Other countries			220	3	Autres pays	
Total			220	3	Total	
1210.20 Hop cones, ground, powdered or pelleted and lupulin	KGM		KGM		Cônes de houblon, broyés, moulus ou sous forme de pellets; lupuline	1210.20
Other countries			9 379	32	Autres pays	
Total			9 379	32	Total	
1211.20 Ginseng roots used primarily in pharm, perf, insecticide, fungicide or sim purp	KGM		KGM		Racines de ginseng util princip en parf, méd ou à usages insect, parasit ou sim	1211.20
United States	673	55	7 029	440	États-Unis	
Hong Kong	29 246	1,637	270 833	17,112	Hong Kong	
Malaysia			9 183	407	Malaisie	
Singapore	1 136	50	4 042	309	Singapour	
Other countries	152	11	2 970	144	Autres pays	
Total	31 207	1,754	294 057	18,414	Total	
1211.90 Plants & parts of plants (incl seed & fruit) used in pharm, perf, insect etc nes	KGM		KGM		Plantes, parties de plantes, graines et fruits util princip en parf, méd, etc nda	1211.90
United States	4 969	60	25 230	301	États-Unis	
Other countries	8 654	31	28 477	106	Autres pays	
Total	13 623	91	53 707	408	Total	
1212.20 Seaweeds and other algae, fresh or dried whether or not ground					Algues, fraîches ou sèches, même pulvérisées	1212.20
United States		65		1,379	États-Unis	
Other countries		52		674	Autres pays	
Total		117		2,053	Total	
1212.30 Apricot, peach or plum stones & kernels nes, used primarily for human consumption	KGM		KGM		Noyaux ou amandes d'abricots, pêches ou prunes nda, util princip pour aliment hum	1212.30
Other countries			21 000	23	Autres pays	
Total			21 000	23	Total	
1213.00 Cereal straw and husks, unprepd, whether or not chopped, ground, pressed, pelleted	TNE		TNE		Pailles & balles de céréales brutes, même hachées, moulues, pressées ou en pellets	1213.00
Other countries	208	23	713	84	Autres pays	
Total	208	23	713	84	Total	
1214.10 Lucerne (alfalfa) meal and pellets	KGM		KGM		Farine et agglomérés sous forme de pellets de luzerne	1214.10
United States	6 203 000	1,008	39 625 000	5,973	États-Unis	
Ireland	4 851 069	727	4 851 069	727	Irlande	
Spain			3 069 071	386	Espagne	
Morocco	6 342 094	701	42 139 542	6,075	Maroc	
Japan	9 947 527	1,460	82 786 619	13,300	Japon	
Korea, South	5 611 310	884	10 491 086	1,719	Corée du Sud	
Taiwan	3 767 675	679	27 254 799	5,063	Taiwan	
Other countries	92 487	38	1 303 030	369	Autres pays	
Total	36 815 162	5,498	211 520 216	33,616	Total	
1214.90 Swedes, mangolds, fodder roots, hay, clover, sainfoin, forage kale, etc, pelleted or not	TNE		TNE		Rutabagas, betteraves fourragères, racines fourragères, foin, etc même en pellets	1214.90
United States	4 659	995	33 806	7,150	États-Unis	
Japan	16 616	3,520	180 232	20,630	Japon	
Korea, South	3 659	541	10 472	1,988	Corée du Sud	
Taiwan	3 923	708	13 254	2,395	Taiwan	
Other countries	295	66	823	239	Autres pays	
Total	29 152	5,833	238 587	32,404	Total	
1301.10 Lac	KGM		KGM		Comme laque	1301.10
United States	34 156	258	156 350	1,206	États-Unis	
Total	34 156	258	156 350	1,206	Total	
1301.90 Natural gums, resins, gum-resins and balsam, except arabic gum	KGM		KGM		Commes, résines, gommés-résines et baumes, naturels, excepté gomme arabique	1301.90
Other countries	982	2	19 750	71	Autres pays	
Total	982	2	19 750	71	Total	
1302.19 Vegetable saps and extracts nes	KGM		KGM		Sucs et extraits végétaux, nda	1302.19
Japan	1 000	113	6 326	527	Japon	
Other countries	3 670	123	6 823	263	Autres pays	
Total	4 670	237	13 149	791	Total	
1302.32 Mucilages and thickeners derived from locust beans and seeds or guar seeds	KGM		KGM		Mucilages & épaississants de caroubes, & graines de caroube ou de guarée, même mod	1302.32
Other countries	8 102	32	32 201	99	Autres pays	
Total	8 102	32	32 201	99	Total	

TABLE 3. DOMESTIC EXPORTS BY COMMODITY AND COUNTRY, H.S. BASED
TABLEAU 3. EXPORTATIONS NATIONALES PAR MARCHANDISE ET PAYS, BASE DU S.H.

Commodity/Country	May 1995 Mai 1995		Cumulative Totals Totaux cumulatifs		Marchandise/Pays	
	Quantity Quantité	Value Valeur \$'000	Quantity Quantité	Value Valeur \$'000		
1302.39 Mucilages and thickeners nes, modified or not, derived from vegetable products	KGM		KGM		Mucilages & épaississants dérivés des végétaux, même modifiés, nda	1302.39
Other countries	589	13	589	13	Autres pays	
Total	589	13	589	13	Total	
1404.90 Vegetable products nes					Produits végétaux, nda	1404.90
United States		729		927	États-Unis	
Other countries				71	Autres pays	
Total		729		998	Total	
1501.00 Lard;pig fat nes & poultry fat,rendered, whether or not pressed or solv-extracted	KGM		KGM		Saindoux; graisses de porc & volailles, fondues, même press ou extr par des solv	1501.00
United States	1 042 248	518	3 009 465	1,705	États-Unis	
Hong Kong	84 318	95	470 060	404	Hong Kong	
Neth. Antilles	22 953	13	318 043	262	Antilles néerl.	
Other countries	35 884	25	351 309	287	Autres pays	
Total	1 185 403	652	4 148 877	2,660	Total	
1502.00 Bovine,sheep & goat fats,raw or rendered whether or not pressed or solv-extracted	KGM		KGM		Graisses de bovin,ovin ou caprin,brutes, fondues,même press ou extr par des solv	1502.00
United States	2 270 834	1,116	11 315 626	6,308	États-Unis	
Netherlands	4 969 530	3,331	31 869 050	23,345	Pays-Bas	
China, P. Rep.			6 091 303	4,574	China, Rép. pop.	
Japan	500 000	330	17 398 783	12,048	Japon	
Korea, South	496 447	337	3 581 853	2,441	Corée du Sud	
Taiwan			1 485 517	999	Taiwan	
Other countries	23 360	19	233 388	237	Autres pays	
Total	8 260 171	5,136	71 975 520	49,954	Total	
1503.00 Lard stearin & oil, oleostearin & oil & tallow oil,not emulsifd,mxd or o/w prep	KGM		KGM		Stéarine solv,huile de saindoux & suif oléo(stéar & marg) non émul,mél, ou prép	1503.00
Other countries			20 437	8	Autres pays	
Total			20 437	8	Total	
1504.10 Fish-liver oils & their fractions, refined or not, but not chemically mod	KGM		KGM		Huiles de foies de poissons & leurs fract, même raffinées mais non chim mod	1504.10
Other countries			15 721	31	Autres pays	
Total			15 721	31	Total	
1504.20 Fish fats & oils & their fractions exc liver,refined or not, not chemically mod	KGM		KGM		Graisses et huiles de poissons & leurs fract,exc foies, même raff, non chim mod	1504.20
United States	246 208	222	1 457 215	1,073	États-Unis	
Other countries			20 000	83	Autres pays	
Total	246 208	222	1 477 215	1,157	Total	
1506.00 Animal fats & oils & their fractions nes refined or not, but not chemically mod	KGM		KGM		Graisses & huiles animales et leurs fract, même raff, mais non chim mod, nda	1506.00
United States	317 118	113	1 421 314	510	États-Unis	
Other countries			52 717	37	Autres pays	
Total	317 118	113	1 474 031	547	Total	
1507.10 Soya-bean oil crude, whether or not degummed	KGM		KGM		Huile de soja brute, même dégommée	1507.10
Other countries	20 824	28	72 636	80	Autres pays	
Total	20 824	28	72 636	80	Total	
1507.90 Soya-bean oil and its fractions, refined but not chemically modified	KGM		KGM		Huile de soja et ses fractions,raffinées mais non chimiquement modifiées	1507.90
United States	467 408	519	3 563 774	3,859	États-Unis	
Total	467 408	519	3 563 774	3,859	Total	
1509.10 Olive oil, virgin	KGM		KGM		Huile d'olive et ses fractions, vierges	1509.10
Other countries			14 364	55	Autres pays	
Total			14 364	55	Total	
1511.90 Palm oil and its fractions refined but not chemically modified	KGM		KGM		Huile de palme et ses fractions, raffinées, mais non chim modifiées	1511.90
Other countries			17 040	11	Autres pays	
Total			17 040	11	Total	
1512.11 Sunflower-seed or safflower oil, crude	KGM		KGM		Huiles de tournesol ou de carthame, brutes	1512.11
Other countries			3 381	1	Autres pays	
Total			3 381	1	Total	
1512.19 Sunflower-seed or safflower oil & their fractions refined but not chem modified	KGM		KGM		Huiles de tournesol ou de carthame et leurs fract, raffinées,mais non chim mod	1512.19
Other countries			11 110	15	Autres pays	
Total			11 110	15	Total	
1512.29 Cotton-seed and its fractions refined but not chemically modified	KGM		KGM		Huile de coton et ses fractions, raffinées, mais non chim modifiées	1512.29
Other countries			41 380	47	Autres pays	
Total			41 380	47	Total	

TABLE 3. DOMESTIC EXPORTS BY COMMODITY AND COUNTRY, H.S. BASED
TABLEAU 3. EXPORTATIONS NATIONALES PAR MARCHANDISE ET PAYS, BASE DU S.H.

Commodity/Country	May 1995 Mai 1995		Cumulative Totals Totaux cumulatifs		Marchandise/Pays
	Quantity Quantité	Value Valeur \$'000	Quantity Quantité	Value Valeur \$'000	
1513.19 Coconut (copra) oil and its fractions refined but not chemically modified	KGM		KGM		Huile de coco (huile de coprah) et ses fractions, raffinées, mais non chim mod
United States	39 280	49	234 395	338	États-Unis
Total	39 280	49	234 395	338	Total
1514.10 Canola, rape, colza or mustard oil, crude	KGM		KGM		Canola, huile de navette, de colza ou de moutarde, brutes
United States	4 795 816	4,028	34 815 589	31,319	États-Unis
India			2 010 000	2,005	Inde
China, P. Rep.			2 039 893	1,737	Chine, Rép. pop.
Japan	4 065 070	3,751	5 515 768	5,314	Japon
Korea, South	815 438	745	1 315 635	1,268	Corée du Sud
Peru			4 013 053	4,002	Pérou
Other countries	30 800	42	75 938	98	Autres pays
Total	9 707 124	8,567	49 785 876	45,746	Total
1514.90 Canola, rape, colza/mustard oil & their fract, refined but not chem modified	KGM		KGM		Canola, huile de navette, colza/moutarde & leurs fract, raff, mais non chim mod
United States	21 926 553	20,850	107 462 235	103,833	États-Unis
Mozambique			984 840	1,294	Mozambique
Hong Kong	15 964	24	1 039 976	677	Hong Kong
Japan			1 991 817	1,884	Japon
Other countries	170 747	219	652 678	858	Autres pays
Total	22 113 264	21,094	112 131 546	108,547	Total
1515.19 Linseed oil and its fractions, refined but not chemically modified	KGM		KGM		Huile de lin et ses fractions, raffinées mais non chimiquement modifiées
United States	383 019	300	924 048	774	États-Unis
Korea, South	400 216	277	400 216	277	Corée du Sud
Other countries			13 333	15	Autres pays
Total	783 235	578	1 337 597	1,066	Total
1515.21 Maize (corn) oil crude	KGM		KGM		Huile de maïs brute
United States	212 190	171	331 230	260	États-Unis
Other countries			1 800	4	Autres pays
Total	212 190	171	333 030	264	Total
1515.29 Maize (corn) oil and its fractions, refined but not chemically modified	KGM		KGM		Huile de maïs et ses fractions, raffinées mais non chimiquement modifiées
United States	165 734	214	1 061 104	1,332	États-Unis
Other countries			3 592	8	Autres pays
Total	165 734	214	1 064 696	1,341	Total
1515.30 Castor oil and its fractions, whether or not refined, but not chemically modified	KGM		KGM		Huile de ricin et ses fractions, même raffinées, mais non chim modifiées
Other countries			1 000	3	Autres pays
Total			1 000	3	Total
1515.60 Jojoba oil and its fractions whether or not refined, but not chemically modified	KGM		KGM		Huile de jojoba et ses fractions, même raffinées, mais non chim modifiées
Other countries			7 792	4	Autres pays
Total			7 792	4	Total
1515.90 Veg fats & oils nes & their fractions, refined or not but not chemically mod	KGM		KGM		Graisses & huiles vég nda & leurs fract, même raffinées mais non chim modifiées
United States	4 353	86	591 180	1,628	États-Unis
Rwanda	722 400	1,038	722 400	1,038	Rwanda
Other countries			3 610	21	Autres pays
Total	726 753	1,125	1 317 190	2,688	Total
1516.20 Veg fats oils & fractions hydrogenated, inter or re-esterified, etc, ref'd or not	KGM		KGM		Graisses & huiles vég et leurs fractions hydrogénées, interestérif, etc, même raff
United States	7 136 932	7,190	30 447 347	32,584	États-Unis
Other countries			1 921	4	Autres pays
Total	7 136 932	7,190	30 449 268	32,589	Total
1517.10 Margarine, excluding liquid margarine	KGM		KGM		Margarine, à l'exclusion de la margarine liquide
United States	97 602	249	705 668	1,735	États-Unis
Other countries	3 408	7	62 632	77	Autres pays
Total	101 010	257	768 300	1,813	Total
1517.90 Edible mix or prep of animal or veg fats & oils or of fractions excl hd No 15.16	KGM		KGM		Mél ou prép ali de graisses ou huiles animales ou vég ou de fract exc No 15.16
United States	92 645	134	234 273	324	États-Unis
Jamaica			198 000	322	Jamaïque
Other countries			77 918	108	Autres pays
Total	92 645	134	510 191	755	Total
1518.00 Animal or veg fats & oils & fract boiled oxid, etc, & ined mix/prep nes excl 15.16	KGM		KGM		Graisses & huil ani/vég & fract cuit, oxyd etc & mél/prép non ali nda, exc No 15.16
United States	141 163	160	712 560	884	États-Unis
Total	141 163	160	712 560	884	Total

TABLE 3. DOMESTIC EXPORTS BY COMMODITY AND COUNTRY, H.S. BASED
TABLEAU 3. EXPORTATIONS NATIONALES PAR MARCHANDISE ET PAYS, BASE DU S.H.

Commodity/Country	May 1995 Mai 1995		Cumulative Totals Totaux cumulatifs		Marchandise/Pays	
	Quantity Quantité	Value Valeur \$'000	Quantity Quantité	Value Valeur \$'000		
1519.11 Stearic acid	KGM		KGM		Acide stéarique	1519.11
United States	57 742	57	336 403	366	États-Unis	
Other countries			13 608	18	Autres pays	
Total	57 742	57	350 011	385	Total	
1519.13 Tall oil fatty acids	KGM		KGM		Tall acides gras	1519.13
United States	102 473	89	804 382	805	États-Unis	
Other countries			19 596	18	Autres pays	
Total	102 473	89	823 978	823	Total	
1519.19 Industrial monocarboxylic fatty acids, nes and acid oils from refining	KGM		KGM		Acides gras monocarboxyliques industriels ,ndaeet huiles acides de raffinage	1519.19
United States	731 164	912	3 724 831	4,573	États-Unis	
Other countries	9 285	18	9 285	18	Autres pays	
Total	740 449	931	3 734 116	4,592	Total	
1519.20 Industrial fatty alcohols	KGM		KGM		Alcools gras industriels	1519.20
United States	269 080	102	1 231 639	457	États-Unis	
Total	269 080	102	1 231 639	457	Total	
1520.10 Glycerol (glycerine), crude and glycerol waters and lysos	KGM		KGM		Glycérine brute et eaux et lessives glycérineuses	1520.10
United States	751 744	929	2 682 669	3,536	États-Unis	
Total	751 744	929	2 682 669	3,536	Total	
1520.90 Glycerol (glycerine), nes including synthetic glycerol	KGM		KGM		Glycérine nda, y compris la glycérine synthétique	1520.90
Other countries	1 858	9	9 730	25	Autres pays	
Total	1 858	9	9 730	25	Total	
1521.10 Vegetable waxes excluding triglycerides, whether or not refined or coloured	KGM		KGM		Cires végétales (autres que les triglycérides) même raffinés ou colorés	1521.10
Other countries			20 583	27	Autres pays	
Total			20 583	27	Total	
1521.90 Beeswax, other insect waxes & spermaceti whether or not refined or coloured	KGM		KGM		Cire d'abeilles ou d'autres insectes et spermaceti même raffinés ou colorés	1521.90
United States	8 164	31	68 265	395	États-Unis	
Total	8 164	31	68 265	395	Total	
1522.00 Degras & residues from fatty substances or animal or vegetable waxes	KGM		KGM		Dégras; résidus provenant du trait des corps gras ou des cires animales ou vég	1522.00
United States	375 168	109	2 086 938	667	États-Unis	
Total	375 168	109	2 086 938	667	Total	
1601.00 Sausages & sim prod of meat, meat offal or blood & food prep based on these prod	KGM		KGM		Saucisses, saucissons & prod sim, viande, abats, sang; prép ali à base de ces prod	1601.00
United States	304 587	1,298	1 166 370	5,309	États-Unis	
Russia	104 479	122	553 776	785	Russie	
Cuba	615	4	226 880	632	Cuba	
Other countries	59 358	158	274 432	677	Autres pays	
Total	469 039	1,583	2 221 458	7,405	Total	
1602.20 Livers of any animal prepared or preserved	KGM		KGM		Foies de tous animaux préparés ou conservés	1602.20
United States	34 579	137	116 181	685	États-Unis	
Total	34 579	137	116 181	685	Total	
1602.31 Turkey meat and meat offal prepared or preserved, excluding livers	KGM		KGM		Viandes et abats de dinde préparés ou conservés, excepté les foies	1602.31
Other countries			70 004	155	Autres pays	
Total			70 004	155	Total	
1602.39 Don fowl, duck, goose & guinea fowl meat & meat offal prep or presvd exc livers	KGM		KGM		Viandes et abats de volailles No 01.05 prép ou cons exc dinde & foies d'animaux	1602.39
United States	29 211	198	221 537	734	États-Unis	
Finland			189 339	390	Finlande	
Other countries	11 987	36	104 162	162	Autres pays	
Total	41 198	235	515 038	1,287	Total	
1602.41 Hams and cuts thereof of swine prepared or preserved	KGM		KGM		Jambons et leurs morceaux, préparés ou conservés	1602.41
United States	1 393 079	6,450	6 025 371	29,729	États-Unis	
Other countries	976	22	21 028	113	Autres pays	
Total	1 394 055	6,472	6 046 399	29,842	Total	
1602.42 Shoulders and cut thereof of swine prepared or preserved	KGM		KGM		Épaules et leurs morceaux de porc, préparés ou conservés	1602.42
United States	32 105	152	175 357	738	États-Unis	
Other countries	23 600	64	30 680	110	Autres pays	
Total	55 705	217	206 037	849	Total	

TABLE 3. DOMESTIC EXPORTS BY COMMODITY AND COUNTRY, H.S. BASED
TABLEAU 3. EXPORTATIONS NATIONALES PAR MARCHANDISE ET PAYS, BASE DU S.H.

Commodity/Country	May 1995 Mai 1995		Cumulative Totals Totaux cumulatifs		Marchandise/Pays
	Quantity Quantité	Value Valeur \$'000	Quantity Quantité	Value Valeur \$'000	
1602.49 Swine meat & meat offal nes/exc livers/ incl mixtures, prepared or preserved	KGM		KGM		Viandes et abats de porc nda/exc foies/ mélanges inclus, préparés ou conservés
United States	165 702	484	768 540	2,123	États-Unis
Japan	203 554	556	1 508 130	3,944	Japon
Other countries			96 291	100	Autres pays
Total	369 256	1,041	2 372 961	6,167	Total
1602.50 Bovine meat and meat offal nes,excluding livers, prepared or preserved	KGM		KGM		Viandes et abats de bovin, préparés ou conservés, excepté les foies, nda
United States	188 721	467	1 097 255	3,280	États-Unis
Other countries	8 211	34	26 959	237	Autres pays
Total	196 932	501	1 124 214	3,517	Total
1602.90 Meat, meat offal or blood, prepared or preserved, nes	KGM		KGM		Viandes et abats nda, y compris les prép de sang, préparés ou conservés exc foies
Other countries	9 614	26	17 318	55	Autres pays
Total	9 614	26	17 318	55	Total
1603.00 Extracts & juices of meat, fish, or crust, molluscs or other aquatic invertebrates	KGM		KGM		Extraits & jus de viande, poissons, crust, mollusques ou d'autres invertébrés aqua
Other countries	1 000	19	1 248	25	Autres pays
Total	1 000	19	1 248	25	Total
1604.11 Salmon prepared or preserved, whole or in pieces, but not minced	KGM		KGM		Saumons, entiers ou en morceaux, préparés ou conservés, excepté hachés
United States	885	18	89 090	854	États-Unis
United Kingdom	56 283	483	1 137 390	9,213	Royaume-Uni
Ireland			55 182	310	Irlande
Belgium			318 155	2,274	Belgique
Italy	29 690	383	92 996	646	Italie
Japan	16 133	261	60 786	482	Japon
Australia	61 123	782	427 255	3,770	Australie
New Zealand	11 375	67	154 535	935	Nouvelle-Zélande
Other countries	15 066	86	78 781	386	Autres pays
Total	190 555	2,085	2 414 170	18,873	Total
1604.12 Herrings, prepared or preserved, whole or in pieces but not minced	KGM		KGM		Harangs, entiers ou en morceaux, préparés ou conservés, excepté hachés
United States	184 593	1,046	878 222	4,405	États-Unis
Total	184 593	1,046	878 222	4,405	Total
1604.13 Sardines, sardinella & brisling or sprats prep or presvd, whole or pce excl minced	KGM		KGM		Sardines, sardinelles, sprats ou esprots entiers ou en mcx, prép ou cons, exc haché
United States	302 827	1,565	1 063 524	5,511	États-Unis
Total	302 827	1,565	1 063 524	5,511	Total
1604.14 Tunas, skipjack & bonito, prepared or preserved, whole or in pce excl minced	KGM		KGM		Thons, listaos et bonites, entiers ou en mcx, préparés ou conservés excepté haché
Other countries			4 082	8	Autres pays
Total			4 082	8	Total
1604.15 Mackerel, prepared or preserved, whole or in pieces, but not minced	KGM		KGM		Maquereaux, entiers ou en morceaux, préparés ou conservés, excepté hachés
Brazil			647 021	1,595	Brésil
Other countries			88 548	199	Autres pays
Total			735 569	1,795	Total
1604.16 Anchovies, prepared or preserved, whole or in pieces, but not minced	KGM		KGM		Anchois, entiers ou en morceaux, préparés ou conservés, excepté hachés
Other countries	5 372	13	7 078	31	Autres pays
Total	5 372	13	7 078	31	Total
1604.19 Fish nes, prepared or preserved, whole or in pieces, but not minced	KGM		KGM		Poissons entiers ou en morceaux, préparés ou conservés, excepté hachés, nda
United States	169 336	956	832 158	4,266	États-Unis
Other countries			45 763	313	Autres pays
Total	169 336	956	877 921	4,580	Total
1604.20 Fish prepared or preserved, except whole or in pieces	KGM		KGM		Poissons, préparés ou conservés, excepté entiers ou en morceaux
United States	80 707	742	404 653	3,674	États-Unis
United Kingdom	8 064	23	132 769	927	Royaume-Uni
Italy			60 735	316	Italie
Switzerland	18 740	163	39 040	341	Suisse
Other countries	2 940	15	17 054	109	Autres pays
Total	110 451	944	654 251	5,370	Total
1604.30 Caviar and caviar substitutes prepared from fish eggs	KGM		KGM		Caviar et ses succédanés
Japan	1 661	50	27 339	921	Japon
Other countries	59	3	59	3	Autres pays
Total	1 720	53	27 398	924	Total

TABLE 3. DOMESTIC EXPORTS BY COMMODITY AND COUNTRY, H.S. BASED
 TABLEAU 3. EXPORTATIONS NATIONALES PAR MARCHANDISE ET PAYS, BASE DU S.H.

Commodity/Country	May 1995 Mai 1995		Cumulative Totals Totaux cumulatifs		Marchandise/Pays	
	Quantity Quantité	Value Valeur \$'000	Quantity Quantité	Value Valeur \$'000		
1605.10 Crab, prepared or preserved	KGM		KGM		Crabes préparés ou conservés	1605.10
United States	196 312	3,657	329 788	5,670	États-Unis	
United Kingdom			29 599	806	Royaume-Uni	
Other countries	4 564	30	17 680	261	Autres pays	
Total	200 876	3,687	377 067	6,738	Total	
1605.20 Shrimps and prawns, prepared or preserved	KGM		KGM		Crevettes préparées ou conservées	1605.20
United States	83 620	1,208	88 543	1,261	États-Unis	
Denmark	23 405	94	92 285	425	Danemark	
Sweden			178 423	1,084	Suède	
Other countries	22 856	185	129 010	685	Autres pays	
Total	129 881	1,488	488 261	3,457	Total	
1605.30 Lobster, prepared or preserved	KGM		KGM		Homards préparés ou conservés	1605.30
United States	425 355	14,268	541 058	17,646	États-Unis	
Other countries			53 523	329	Autres pays	
Total	425 355	14,268	594 581	17,975	Total	
1605.40 Crustaceans nes, prepared or preserved	KGM		KGM		Crustacés nda, préparés ou conservés	1605.40
Other countries			327	4	Autres pays	
Total			327	4	Total	
1605.90 Molluscs and other aquatic invertebrates prepared or preserved	KGM		KGM		Mollusques et autres invertébrés aquatiques, préparés ou conservés	1605.90
United States	1 830	22	26 684	278	États-Unis	
United Kingdom	13 375	282	13 393	283	Royaume-Uni	
Hong Kong	5 219	148	54 146	1,108	Hong Kong	
China, P. Rep.	12 856	45	109 663	300	Chine, Rép. pop.	
Other countries	3 608	87	46 716	380	Autres pays	
Total	36 888	586	250 602	2,350	Total	
1701.11 Raw sugar, cane	TNE		TNE		Sucres bruts de canne	1701.11
Other countries			18	13	Autres pays	
Total			18	13	Total	
1701.99 Refined sugar, in solid form, nes	TNE		TNE		Sucres raffinés nda, à l'état solide	1701.99
United States	18	13	4 641	3,183	États-Unis	
Bahamas	57	54	342	313	Bahamas	
Bermuda	-107	92	394	368	Bermudes	
Neth. Antilles	106	91	470	454	Antilles néeri.	
Other countries	82	110	186	190	Autres pays	
Total	370	362	6 033	4,510	Total	
1702.10 Lactose and lactose syrup	KGM		KGM		Lactose et sirop de lactose	1702.10
Netherlands	220 000	122	877 505	536	Pays-Bas	
Japan	126 000	98	1 602 288	1,237	Japon	
Other countries	154 200	107	1 019 300	722	Autres pays	
Total	500 200	328	3 499 093	2,495	Total	
1702.20 Maple sugar and maple syrup	KGM		KGM		Sucre et sirop d'érable	1702.20
United States	1 515 999	5,768	6 256 621	22,431	États-Unis	
United Kingdom	1 340	7	104 678	460	Royaume-Uni	
Denmark			55 091	425	Danemark	
France	2 880	23	68 210	314	France	
Germany	33 032	182	288 234	1,222	Allemagne	
Netherlands			86 841	326	Pays-Bas	
Switzerland	19 306	80	154 732	570	Suisse	
Japan	80 635	330	295 218	1,231	Japon	
Australia	7 990	62	99 759	698	Australie	
Other countries	31 637	152	102 611	564	Autres pays	
Total	1 692 819	6,609	7 511 995	28,246	Total	
1702.30 Glucose & glucose syrup not cntg fruct or cntg in dry state < 20% by wt fruct	KGM		KGM		Glucose & sirop de glucose contenant en poids à l'état sec < 20% de fructose	1702.30
United States	1 393 982	828	7 059 668	3,835	États-Unis	
Other countries			500		Autres pays	
Total	1 393 982	828	7 060 168	3,836	Total	
1702.40 Glucose inc syrup cntg in dry state at least 20% but < 50% by wt of fructose	KGM		KGM		Glucose & sirop de gluc cont en poids à l'état sec ≥ 20% à ≤ 50% de fructose	1702.40
United States	3 406 826	1,075	19 862 594	6,551	États-Unis	
Other countries			3 878	5	Autres pays	
Total	3 406 826	1,075	19 866 472	6,557	Total	
1702.50 Fructose, chemically pure	KGM		KGM		Fructose chimiquement pur	1702.50
Other countries	20 292	22	20 292	22	Autres pays	
Total	20 292	22	20 292	22	Total	
1702.60 Fructose & fructose syrup nes, cntg in dry state > 50% by weight of fructose	KGM		KGM		Fructose & sirop de fruct cont en poids à l'état sec > de 50% de fructose	1702.60
United States	4 936 023	1,832	21 549 316	8,778	États-Unis	
Total	4 936 023	1,832	21 549 316	8,778	Total	

TABLE 3. DOMESTIC EXPORTS BY COMMODITY AND COUNTRY, H.S. BASED
 TABLEAU 3. EXPORTATIONS NATIONALES PAR MARCHANDISE ET PAYS, BASE DU S.H.

Commodity/Country	May 1995 Mai 1995		Cumulative Totals Totaux cumulatifs		Marchandise/Pays	
	Quantity Quantité	Value Valeur \$'000	Quantity Quantité	Value Valeur \$'000		
1702.90 Sugar nes, including invert sugar	KGM		KGM		Sucres nda, y compris le sucre inverti (ou interverti)	1702.90
Other countries	126 910	80	404 252	295	Autres pays	
Total	126 910	80	404 252	295	Total	
1703.10 Cane molasses	TNE		TNE		Mélasses de canne	1703.10
United States	824	119	1 835	382	États-Unis	
Other countries			40	39	Autres pays	
Total	824	119	1 875	422	Total	
1704.10 Chewing gum containing sugar, except medicinal	KGM		KGM		Gommes à mâcher (chewing-gum), contenant du sucre, exc médicinales	1704.10
United States	1 830 110	4,308	8 541 584	19,184	États-Unis	
United Kingdom	69 890	300	125 723	600	Royaume-Uni	
Belgium	16 584	73	70 975	282	Belgique	
Brazil			119 557	292	Brésil	
Chile	55 150	204	82 593	414	Chili	
Other countries	58 856	203	391 009	1,231	Autres pays	
Total	2 030 590	5,089	9 331 441	22,005	Total	
1704.90 Sugar confectionery nes (including white chocolate), not containing cocoa	KGM		KGM		Sucreries sans cacao (y compris le chocolat blanc), nda	1704.90
United States	2 039 107	6,340	8 805 214	26,319	États-Unis	
Russia			192 926	1,350	Russie	
Hong Kong	69 997	122	138 869	355	Hong Kong	
Other countries	88 972	139	412 314	1,091	Autres pays	
Total	2 198 076	6,603	9 549 323	29,116	Total	
1802.00 Cocoa shells, husks, skins and other cocoa waste	KGM		KGM		Coques, pellicules (pelures) et autres déchets de cacao	1802.00
Other countries	94 152	26	560 948	93	Autres pays	
Total	94 152	26	560 948	93	Total	
1803.10 Cocoa paste not defatted	KGM		KGM		Pâte de cacao non dégraissée	1803.10
United States	433 897	1,537	1 635 654	5,355	États-Unis	
Total	433 897	1,537	1 635 654	5,355	Total	
1805.00 Cocoa powder, not containing added sugar or other sweetening matter	KGM		KGM		Poudre de cacao, sans addition de sucre ou d'autres édulcorants	1805.00
Other countries	34 473	64	113 654	224	Autres pays	
Total	34 473	64	113 654	224	Total	
1806.10 Cocoa powder, containing added sugar or other sweetening matter	KGM		KGM		Poudre de cacao, avec addition de sucre ou d'autres édulcorants	1806.10
Other countries			70 203	63	Autres pays	
Total			70 203	63	Total	
1806.20 Chocolate and other food preparations containing cocoa weighing more than 2 kg	KGM		KGM		Chocolat et autres préparations ali cont du cacao d'un poids excédant 2 kg	1806.20
United States	4 611 271	10,705	24 650 711	56,335	États-Unis	
Other countries	53 212	170	53 212	170	Autres pays	
Total	4 664 483	10,875	24 703 923	56,505	Total	
1806.31 Choc & food prep cntg cocoa in blocks, slabs or bars, filled, not exceeding 2 kg	KGM		KGM		Chocolat & au prép ali, cont du cacao, en tab, bar ou bâtons, fourrés, poids max 2 kg	1806.31
United States	1 774 447	6,522	12 179 771	45,244	États-Unis	
Brazil			70 850	326	Brésil	
Other countries	28 659	100	47 366	186	Autres pays	
Total	1 803 106	6,623	12 297 987	45,758	Total	
1806.32 Choc & food prep cntg cocoa in blocks, slabs or bars, not filled, not over 2 kg	KGM		KGM		Chocolat & au prép ali cont du cacao en tab/bar/bâtons, non fourré, pds max 2 kg	1806.32
United States	381 899	1,408	1 811 348	6,893	États-Unis	
Other countries	174 666	203	194 882	358	Autres pays	
Total	556 565	1,612	2 006 230	7,251	Total	
1806.90 Chocolate and other food preparations containing cocoa nes	KGM		KGM		Chocolat et autres préparations contenant du cacao, nda	1806.90
United States	1 306 443	3,397	6 332 673	20,316	États-Unis	
Japan	7 677	66	63 874	799	Japon	
Other countries	24 756	163	130 888	610	Autres pays	
Total	1 338 876	3,627	6 527 435	21,726	Total	
1901.10 Prep of cereals, flour, starch or milk for infant use, put up for retail sale	KGM		KGM		Préparation ali de farine, féculé ou lait pour ali des enfants cond vente détail	1901.10
Philippines			96 767	362	Philippines	
Taiwan	38 226	147	104 159	408	Taiwan	
Jamaica	13 674	38	120 398	364	Jamaïque	
Costa Rica			90 329	288	Costa Rica	
Panama	20 475	58	87 042	273	Panama	
Other countries	134 885	495	558 106	1,929	Autres pays	
Total	207 260	741	1 056 801	3,627	Total	

TABLE 3. DOMESTIC EXPORTS BY COMMODITY AND COUNTRY, H.S. BASED
TABLEAU 3. EXPORTATIONS NATIONALES PAR MARCHANDISE ET PAYS, BASE DU S.H.

Commodity/Country	May 1995 Mai 1995		Cumulative Totals Totaux cumulatifs		Marchandise/Pays	
	Quantity Quantité	Value Valeur \$'000	Quantity Quantité	Value Valeur \$'000		
1901.20 Mixes & doughs for the prep of bakers' wares of heading No 19.05, nes	KGM		KGM		Mélanges & pâtes pour prép des prod de boul, pâtisserie du No 19.05	1901.20
United States	2 852 193	3,729	13 209 729	16,417	États-Unis	
Japan	274 150	202	1 005 521	733	Japon	
Other countries	47 232	52	222 420	393	Autres pays	
Total	3 173 575	3,984	14 437 670	17,543	Total	
1901.90 Malt extract & food prep of Ch 19 < 50% cocoa & hd 04.01 to 04.04 < 10% cocoa	KGM		KGM		Extraits de malt; prép ali du Cha 19 < 50% cacao; Nos 04.01 à 04.04 < 10% cacao	1901.90
United States	763 369	1,110	7 753 771	9,252	États-Unis	
Other countries	5 872	22	55 374	165	Autres pays	
Total	769 241	1,133	7 809 145	9,417	Total	
1902.11 Uncooked pasta not stuffed or otherwise prepared, containing eggs	KGM		KGM		Pâtes alimentaires non cuites ni farcies ni autrement prép, contenant des oeufs	1902.11
United States	38 316	60	290 786	681	États-Unis	
Other countries			190		Autres pays	
Total	38 316	60	290 976	682	Total	
1902.19 Uncooked pasta, not stuffed or otherwise prepared, nes	KGM		KGM		Pâtes alimentaires non cuites ni farcies ni autrement préparées, nda	1902.19
United States	928 569	1,652	4 720 086	6,969	États-Unis	
Other countries	25 000	21	226 948	252	Autres pays	
Total	953 569	1,674	4 947 034	7,222	Total	
1902.20 Stuffed pasta, whether or not cooked or otherwise prepared	KGM		KGM		Pâtes alimentaires farcies (même cuites ou autrement préparées)	1902.20
United States	215 585	773	1 143 451	3,753	États-Unis	
Other countries			300	1	Autres pays	
Total	215 585	773	1 143 751	3,754	Total	
1902.30 Pasta nes	KGM		KGM		Pâtes alimentaires, nda	1902.30
United States	412 052	515	2 826 559	3,789	États-Unis	
Other countries	6 772	8	53 114	63	Autres pays	
Total	418 824	523	2 879 673	3,852	Total	
1902.40 Couscous	KGM		KGM		Couscous	1902.40
Other countries			13 607	53	Autres pays	
Total			13 607	53	Total	
1904.10 Prep foods obtained by the swelling or roasting of cereal or cereal products	KGM		KGM		Produits à base de céréales obtenus par soufflage ou grillage	1904.10
United States	2 365 387	6,700	10 905 349	29,650	États-Unis	
Martinique			69 000	280	Martinique	
Mexico	50 064	66	258 471	693	Mexique	
Other countries	159 198	252	363 999	828	Autres pays	
Total	2 574 649	7,020	11 596 819	31,452	Total	
1904.90 Cereals, exc maize (corn), in grain form, pre-cooked or otherwise prepared	KGM		KGM		Céréales autres que le maïs, en grains, précuites ou autrement préparées	1904.90
United States	13 576	37	591 206	1,068	États-Unis	
Other countries	16 899	19	173 232	170	Autres pays	
Total	30 475	56	764 438	1,239	Total	
1905.10 Crispbread	KGM		KGM		Pain croustillant dit "knackebrot"	1905.10
Other countries	3 475	13	9 610	41	Autres pays	
Total	3 475	13	9 610	41	Total	
1905.20 Gingerbread and the like	KGM		KGM		Pain d'épices	1905.20
United States	16 701	78	124 337	568	États-Unis	
Total	16 701	78	124 337	568	Total	
1905.30 Sweet biscuits, waffles and wafers	KGM		KGM		Biscuits additionnés d'édulcorants; gaufres et gaufrettes	1905.30
United States	2 332 241	6,576	11 383 495	32,180	États-Unis	
Sweden			88 425	265	Suède	
Japan	30 557	61	123 828	440	Japon	
Other countries	48 104	147	307 087	984	Autres pays	
Total	2 410 902	6,784	11 902 835	33,870	Total	
1905.40 Rusks, toasted bread and similar toasted products	KGM		KGM		Biscottes, pain grillé et produits similaires grillés	1905.40
United States	86 352	245	308 650	944	États-Unis	
Other countries	27 081	32	131 103	160	Autres pays	
Total	113 433	277	439 753	1,105	Total	
1905.90 Communion wafers, empty cachets for pharm use and sim prod and bakers' wares nes	KGM		KGM		Hosties, cachets vides util pour méd, pain à cacheter et produits similaires, nda	1905.90
United States	9 746 678	25,745	42 297 766	114,539	États-Unis	
United Kingdom	6 913	29	67 031	272	Royaume-Uni	
Japan	47 562	161	173 711	547	Japon	
Other countries	166 603	327	664 615	1,546	Autres pays	
Total	9 967 756	26,264	43 203 123	116,906	Total	

TABLE 3. DOMESTIC EXPORTS BY COMMODITY AND COUNTRY, H.S. BASED
TABLEAU 3. EXPORTATIONS NATIONALES PAR MARCHANDISE ET PAYS, BASE DU S.H.

Commodity/Country	May 1995 Mai 1995		Cumulative Totals Totaux cumulatifs		Marchandise/Pays
	Quantity Quantité	Value Valeur \$'000	Quantity Quantité	Value Valeur \$'000	
2001.10 Cucumbers and gherkins, prepared or preserved by vinegar or acetic acid	KGM		KGM		Concombres et cornichons prép ou cons au 2001.10 vinaigre ou à l'acide acétique
United States	163 457	177	951 064	1,012	États-Unis
Australia			148 639	315	Australie
Other countries			31 003	53	Autres pays
Total	163 457	177	1 130 706	1,381	Total
2001.20 Onions prepared or preserved by vinegar or acetic acid	KGM		KGM		Oignons préparés ou conservés au 2001.20 vinaigre ou à l'acide acétique
Other countries	57 315	87	87 896	140	Autres pays
Total	57 315	87	87 896	140	Total
2001.90 Veg, fruit, nuts & edible parts of plants nes, prep or presvd by vin or acetic acid	KGM		KGM		Légumes nda, frts&part comes de plante 2001.90 prép ou cons vinaigre ou acide acétique
United States	55 638	84	191 206	354	États-Unis
Other countries			8 482	23	Autres pays
Total	55 638	84	199 688	377	Total
2002.10 Tomatoes, whole or in pieces prepared or preserved o/t by vinegar or acetic acid	KGM		KGM		Tomates, entières ou en mcx prép ou cons 2002.10 exc au vinaigre ou à l'acide acétique
Other countries	24 493	17	269 261	168	Autres pays
Total	24 493	17	269 261	168	Total
2002.90 Tomatoes nes, prepared or preserved other than by vinegar or acetic acid	KGM		KGM		Tomates nda, préparées ou conservées, 2002.90 exc au vinaigre ou à l'acide acétique
United States	962 930	898	6 770 228	6,272	États-Unis
Other countries			43 972	50	Autres pays
Total	962 930	898	6 814 200	6,323	Total
2003.10 Mushrooms prepared or preserved other than by vinegar or acetic acid	KGM		KGM		Champignons préparés ou conservés exc 2003.10 au vinaigre ou à l'acide acétique
United States	26 631	116	125 060	635	États-Unis
Other countries	4 835	9	202 979	235	Autres pays
Total	31 466	125	328 039	870	Total
2004.10 Potatoes prepared or preserved other than by vinegar or acetic acid, frozen	KGM		KGM		Pommes de terre, prép ou cons exc au 2004.10 vinaigre ou à l'acide acétique, congelés
United States	17 552 491	14,756	67 748 614	58,812	États-Unis
United Kingdom	692 837	845	2 446 923	2,913	Royaume-Uni
Ireland			276 806	353	Irlande
Belgium	255 272	311	1 549 003	2,050	Belgique
Denmark			986 381	891	Danemark
Germany	86 942	106	191 452	347	Allemagne
Spain	96 023	122	314 593	331	Espagne
United Arab Emir.	144 894	134	601 801	701	Émir. arabes unis
Kuwait	134 525	130	690 949	723	Koweït
Saudi Arabia	69 072	86	715 989	863	Arabie Saoudite
Singapore	97 026	96	641 510	649	Singapour
Indonesia	228 610	89	914 586	470	Indonésie
Japan	1 443 904	1,374	5 495 469	5,593	Japon
Korea, South			249 527	351	Corée du Sud
Philippines	78 620	99	195 463	271	Philippines
Australia	25 009	21	1 077 269	1,630	Australie
Argentina	425 287	509	1 400 130	1,796	Argentine
Brazil	683 931	618	4 257 152	3,060	Brésil
Chile	220 220	281	711 322	916	Chili
Peru	73 065	55	361 133	285	Pérou
Uruguay			292 433	307	Uruguay
Venezuela	320 158	472	1 389 489	1,572	Venezuela
Trinidad-Tobago	35 635	43	645 357	766	Trinité-Tobago
Guatemala	156 595	201	654 391	831	Guatemala
Mexico	57 599	49	363 238	359	Mexique
Neth. Antilles	65 191	87	712 647	914	Antilles néerl.
Other countries	567 210	599	2 614 204	2,832	Autres pays
Total	23 510 116	21,092	97 497 831	90,597	Total
2004.90 Veg nes & mx of veg prep or presvd, o/t by vinegar or acetic acid, frozen	KGM		KGM		Légumes nda incl mél, prép ou cons exc au 2004.90 vinaigre ou à l'acide acétique, congelés
United States	280 294	763	1 377 875	3,684	États-Unis
Other countries	189 485	273	416 724	744	Autres pays
Total	469 779	1,037	1 794 599	4,428	Total
2005.20 Potatoes prepared or preserved, o/t by vinegar or acetic acid, not frozen	KGM		KGM		Pommes de terre, prép ou cons exc au 2005.20 vinaigre ou à l'acide acétique, non cong
Hong Kong	126 202	500	453 700	1,679	Hong Kong
Brazil	30 153	103	177 635	680	Brésil
Other countries	7 567	19	61 278	218	Autres pays
Total	163 922	622	692 613	2,578	Total
2005.30 Sauerkraut prepared or preserved, o/t by vinegar or acetic acid, not frozen	KGM		KGM		Choucroute, préparée ou conservée exc au 2005.30 vinaigre ou à l'acide acétique, non cong
Other countries			3 589	4	Autres pays
Total			3 589	4	Total

TABLE 3. DOMESTIC EXPORTS BY COMMODITY AND COUNTRY, H.S. BASED
 TABLEAU 3. EXPORTATIONS NATIONALES PAR MARCHANDISE ET PAYS, BASE DU S.H.

Commodity/Country	May 1995 Mai 1995		Cumulative Totals Totaux cumulatifs		Marchandise/Pays
	Quantity Quantité	Value Valeur \$'000	Quantity Quantité	Value Valeur \$'000	
2005.40 Peas prepared or preserved, other than by vinegar or acetic acid, not frozen	KGM		KGM		Pois, préparé ou conservé exc au vinaigre ou à l'acide acétique non congelé 2005.40
Other countries			41 741	31	Autres pays
Total			41 741	31	Total
2005.51 Beans, shelled prepared or preserved, o/t by vinegar or acetic acid, not frozen	KGM		KGM		Haricots en grains, prép ou cons, exc au vinaigre ou à l'acide acétique non cong 2005.51
United States	173 441	166	566 862	576	États-Unis
Other countries	28 682	36	65 194	78	Autres pays
Total	202 123	202	632 056	654	Total
2005.59 Beans nes prepared or preserved, o/t by vinegar or acetic acid, not frozen	KGM		KGM		Haricots nda, prép ou cons exc au vinaigre ou à l'acide acétique non cong 2005.59
United States	1 358 001	826	4 977 724	3,138	États-Unis
Other countries	2 381	2	105 611	93	Autres pays
Total	1 360 382	829	5 083 335	3,232	Total
2005.60 Asparagus prepared or preserved, o/t by vinegar or acetic acid, not frozen	KGM		KGM		Asperges, préparées ou conservées, exc au vinaigre ou à l'acide acétique non cong 2005.60
United Kingdom	43 530	180	141 925	523	Royaume-Uni
Australia	2 856	13	389 287	1,314	Australie
Other countries	16 677	32	24 517	65	Autres pays
Total	63 063	225	555 729	1,902	Total
2005.70 Olives prepared or preserved, other than by vinegar or acetic acid, not frozen	KGM		KGM		Olives préparées ou conservées exc au vinaigre ou à l'acide acétique, non cong 2005.70
Other countries	350	1	3 142	11	Autres pays
Total	350	1	3 142	11	Total
2005.80 Sweet corn prepared or preserved, o/t by vinegar or acetic acid not frozen	KGM		KGM		Maïs doux, préparés ou conservés, exc au vinaigre ou à l'acide acétique, non cong 2005.80
United States	567 888	667	1 713 948	1,988	États-Unis
United Kingdom	244 308	370	1 359 002	1,994	Royaume-Uni
Germany	151 635	219	1 026 690	1,223	Allemagne
Other countries	258 937	363	852 493	1,191	Autres pays
Total	1 222 768	1,620	4 952 133	6,398	Total
2005.90 Veg nes & mix of veg prep or presvd o/t by vinegar or acetic acid, not frozen	KGM		KGM		Légumes nda incl mél, prép ou cons exc au vinaigre ou à l'acide acétique non cong 2005.90
United States	132 963	183	566 560	669	États-Unis
Other countries	9 954	11	117 463	139	Autres pays
Total	142 917	195	684 023	809	Total
2006.00 Fruits, nuts, fruit-peel & pts of plants presvd by sugar (drained, glacé or cryst)	KGM		KGM		Fruits incl écorces & parties de plantes confits au sucre (égouttés, glacé, crist) 2006.00
Other countries	38 864	30	45 207	49	Autres pays
Total	38 864	30	45 207	49	Total
2007.10 Homo prep (jams, fruit jellies etc) ckd prep whether or not sugared or sweetened	KGM		KGM		Prép homo (confitures, gelées, etc), cuites, avec ou sans sucre ou édulcorants 2007.10
Other countries			3 586	15	Autres pays
Total			3 586	15	Total
2007.91 Citrus fruit (marmalades, purée, etc) ckd prep whether or not sugared or sweetened	KGM		KGM		Agrumes (confitures, gelées, etc), cuits, avec ou sans sucre ou édulcorants 2007.91
Other countries	12 286	31	81 830	178	Autres pays
Total	12 286	31	81 830	178	Total
2007.99 Jams, fruit jellies, fruit or nut purée & paste, ckd prep, sugared, sweetened or not	KGM		KGM		Confitures, gelées, marmalades, etc nda, cuites, avec ou sans sucre ou édulcorants 2007.99
United States	271 576	793	1 217 837	3,444	États-Unis
Other countries	18 000	48	53 469	94	Autres pays
Total	289 576	841	1 271 306	3,539	Total
2008.11 Ground-nuts nes o/w prep or presvd, sugared, sweetened, spirited or not	KGM		KGM		Arachides nda, préparées ou conservées, avec ou sans sucre, édulcorants ou alcool 2008.11
United States	1 121 518	2,136	5 273 113	10,333	États-Unis
Other countries			58 617	193	Autres pays
Total	1 121 518	2,136	5 331 730	10,526	Total
2008.19 Nuts and seeds nes incl mx, o/w prep or presvd, sugared, sweetened, spirited or not	KGM		KGM		Fruit à coques & graines nda incl mél prép ou cons a/s sucre, édulcorant/alco 2008.19
United States	54 379	119	353 490	840	États-Unis
Other countries			400	1	Autres pays
Total	54 379	119	353 890	841	Total
2008.20 Pineapples nes, o/w prep or presvd, sugared, sweetened, spirited or not	KGM		KGM		Ananas nda, autrement prép ou cons, avec ou sans sucre, édulcorants ou alcool 2008.20
Other countries	7 991	28	18 558	65	Autres pays
Total	7 991	28	18 558	65	Total

TABLE 3. DOMESTIC EXPORTS BY COMMODITY AND COUNTRY, H.S. BASED
TABLEAU 3. EXPORTATIONS NATIONALES PAR MARCHANDISE ET PAYS, BASE DU S.H.

Commodity/Country	May 1995 Mai 1995		Cumulative Totals Totaux cumulatifs		Merchandise/Pays
	Quantity Quantité	Value Valeur \$'000	Quantity Quantité	Value Valeur \$'000	
2008.30 Citrus fruits nes, o/w prep or presvd, sugared, sweetened, spirited or not United States Total	KGM 29 397 29 397	102 102	KGM 111 321 111 321	403 403	Agrumes nda, autrement prép ou cons, avec 2008.30 ou sans sucre, édulcorants ou alcool États-Unis Total
2008.40 Pears nes, o/w prep or presvd whether or not sugared, sweetened, spirited Other countries Total	KGM Total		KGM 1 886 1 886	3 3	Poires nda, autrement prép ou cons, avec 2008.40 ou sans sucre, édulcorants ou alcool Autres pays Total
2008.50 Apricots nes, o/w prep or presvd whether or not sugared, sweetened or spirited Other countries Total	KGM 6 210 6 210	10 10	KGM 6 210 6 210	10 10	Abricots nda, autrement prép ou cons, avec 2008.50 ou sans sucre, édulcorants ou alcool Autres pays Total
2008.60 Cherries nes, o/w prep or presvd whether or not sugared, sweetened or spirited Other countries Total	KGM 35 356 35 356	97 97	KGM 163 610 163 610	463 463	Cerises nda autrement prép ou cons, avec 2008.60 ou sans sucre, édulcorants ou alcool Autres pays Total
2008.70 Peaches nes, o/w prep or presvd whether or not sugared, sweetened or spirited Other countries Total	KGM Total		KGM 7 403 7 403	10 10	Pêches nda autrement prép ou cons, avec 2008.70 ou sans sucre, édulcorants ou alcool Autres pays Total
2008.80 Strawberries nes, o/w prep or presvd, whether or not sugared, sweet or spirited United States Other countries Total	KGM 113 729 8 600 122 329	202 23 226	KGM 434 839 9 604 444 443	793 26 819	Fraises nda, autrement prép ou cons avec 2008.80 ou sans sucre, édulcorants ou alcool États-Unis Autres pays Total
2008.92 Fruit mixtures nes, o/w prep or presvd, whether or not sugared, sweet or spir United States Other countries Total	KGM 983 054 16 409 999 463	2,848 28 2,877	KGM 2 725 988 20 428 2 746 416	8,064 38 8,103	Mélanges de frts/autre parties comes de 2008.92 plantes nda, autrement préparés ou cons États-Unis Autres pays Total
2008.99 Fruits & other edible pts of plants nes, prep or presvd, sug, sweet or spir or not United States Other countries Total	KGM 524 138 22 127 546 265	1,007 72 1,079	KGM 2 178 130 73 895 2 252 025	4,144 230 4,374	Fruits & autres parties comes de plantes 2008.99 nda, autrement préparés ou conservés États-Unis Autres pays Total
2009.11 Orange juice, unfermented & not spirited, whether or not sugared or sweet, frozen Other countries Total	LTR 40 137 40 137	62 62	LTR 187 084 187 084	260 260	Jus d'orange, non fermenté ou alcoolisé, 2009.11 a/s sucre ou autres édulcorants, congelé Autres pays Total
2009.19 Orange juice nes, unfermented and not spirited, whether or not sugared or sweet United States Other countries Total	LTR 446 270 15 480 461 750	402 23 425	LTR 1 555 331 274 209 1 829 540	1,471 307 1,778	Jus d'orange nda, non fermenté ou alco 2009.19 a/s sucre ou autres édulcorants États-Unis Autres pays Total
2009.20 Grapefruit juice, unfermented and not spirited, whether or not sugared or sweet Other countries Total	LTR 65 084 65 084	57 57	LTR 289 772 289 772	294 294	Jus de pamplemousse ou de pomelo non 2009.20 fermenté ou alco a/s sucre ou édulcorant Autres pays Total
2009.30 Citrus fruit juice nes exc mx unferment unspirited, whether or not sug or sweet Other countries Total	LTR 10 739 10 739	7 7	LTR 110 604 110 604	109 109	Jus de tout autre agrume non fermenté ou 2009.30 alcoolisé a/s sucre ou édulcorants Autres pays Total
2009.40 Pineapple juice, unfermented and not spirited, whether or not sugared or sweet Other countries Total	LTR Total		LTR 127 632 127 632	84 84	Jus d'ananas non fermenté ou alcoolisé 2009.40 a/s sucre ou autres édulcorants Autres pays Total
2009.50 Tomato juice unfermented and not spirited, whether or not sugared or sweet United States Other countries Total	LTR 132 059 132 059	83 83	LTR 520 308 23 714 544 022	316 14 330	Jus de tomate non fermenté ou alcoolisé 2009.50 a/s sucre ou autres édulcorants États-Unis Autres pays Total
2009.60 Grape juice (incl grape must) unferment & unspirited, whether or not sug or sweet United States Other countries Total	LTR 39 705 9 989 49 694	36 25 62	LTR 204 086 30 396 234 482	278 60 338	Jus de raisin (incl moûts) non fermenté 2009.60 ou alco a/s sucre ou autres édulcorants États-Unis Autres pays Total

TABLE 3. DOMESTIC EXPORTS BY COMMODITY AND COUNTRY, H.S. BASED
TABLEAU 3. EXPORTATIONS NATIONALES PAR MARCHANDISE ET PAYS, BASE DU S.H.

Commodity/Country	May 1995 Mai 1995		Cumulative Totals Totaux cumulatifs		Marchandise/Pays	
	Quantity Quantité	Value Valeur \$'000	Quantity Quantité	Value Valeur \$'000		
2009.70 Apple juice unfermented and not spirited whether or not sugared or sweetened	LTR		LTR		Jus de pomme non fermenté ou alcoolisé a/s sucre ou autres édulcorants	2009.70
United States	462 418	491	2 667 014	2,493	États-Unis	
Other countries	184 199	161	556 457	548	Autres pays	
Total	646 617	653	3 223 471	3,041	Total	
2009.80 Fruit & veg juice nes (exc mx) unferment unspirited, whether or not sug or sweet	LTR		LTR		Jus de fruit ou légume nda non fermenté ou alco a/s sucre ou autres édulcorants	2009.80
United States	107 214	188	337 541	666	États-Unis	
Other countries	169		118 410	306	Autres pays	
Total	107 383	188	455 951	972	Total	
2009.90 Mixtures of juices unfermented and not spirited whether or not sugared or sweet	LTR		LTR		Mélanges de jus non fermentés ou alco a/s sucre ou autres édulcorants	2009.90
United States	75 043	46	362 295	391	États-Unis	
Other countries	245 220	274	1 164 976	1,434	Autres pays	
Total	320 263	320	1 527 271	1,826	Total	
2101.10 Coffee extracts, essences & concentrates and preparations thereof	KGM		KGM		Extraits, essences et conc de café & prép à base de ces prod ou à base de café	2101.10
United States	499 125	5,761	2 624 680	29,962	États-Unis	
Israel			70 115	459	Israël	
South Africa	28 475	382	62 645	841	Afrique du Sud	
Australia			30 390	251	Australie	
Other countries	1 916	16	53 274	278	Autres pays	
Total	529 516	6,160	2 841 104	31,793	Total	
2101.20 Tea or maté extracts, essences and concentrates and preparations thereof	KGM		KGM		Extraits ess & conc de thé/maté et prép à base de ces prod ou à base de thé/maté	2101.20
United States	15 711	23	20 854 858	16,942	États-Unis	
Total	15 711	23	20 854 858	16,942	Total	
2101.30 Chicory & other coffee substitutes roasted & extracts, ess and conc thereof	KGM		KGM		Chicorée torréfiée & autres succédanés torr du café & leurs extraits, ess & conc	2101.30
Other countries	13 608	186	13 608	186	Autres pays	
Total	13 608	186	13 608	186	Total	
2102.10 Yeasts, active	KGM		KGM		Levures vivantes	2102.10
United States	2 620 453	2,267	9 308 268	8,270	États-Unis	
Other countries	37 138	153	199 501	743	Autres pays	
Total	2 657 591	2,421	9 507 769	9,013	Total	
2102.20 Yeasts, inactive and other dead single-cell micro-organisms	KGM		KGM		Levures mortes; autres micro-organismes monocellulaires morts	2102.20
United States	63 423	303	202 901	804	États-Unis	
Other countries	28 958	87	136 185	519	Autres pays	
Total	92 381	390	339 086	1,323	Total	
2102.30 Baking powders, prepared	KGM		KGM		Poudres à laver préparées	2102.30
Other countries	1 674	4	30 400	85	Autres pays	
Total	1 674	4	30 400	85	Total	
2103.10 Soya sauce	KGM		KGM		Sauce de soja	2103.10
Other countries	4 164	10	70 563	134	Autres pays	
Total	4 164	10	70 563	134	Total	
2103.20 Tomato ketchup and other tomato sauces	KGM		KGM		Tomato-ketchup et autres sauces tomates	2103.20
United States	3 350 950	2,707	7 671 604	6,768	États-Unis	
Saudi Arabia	15 309	13	336 258	331	Arabie Saoudite	
Other countries	38 956	63	236 468	385	Autres pays	
Total	3 405 215	2,785	8 244 330	7,484	Total	
2103.30 Mustard flour and meal and prepared mustard	KGM		KGM		Farine de moutarde et moutarde préparée	2103.30
United States	685 169	811	2 686 494	3,565	États-Unis	
United Kingdom	99 500	126	595 808	745	Royaume-Uni	
Other countries	95 193	168	703 321	1,059	Autres pays	
Total	879 862	1,106	3 985 623	5,370	Total	
2103.90 Sauces and preparations nes and mixed condiments and mixed seasonings	KGM		KGM		Préparations pour sauces & sauces prép; condiments et assaisonnements comp, nda	2103.90
United States	485 240	2,091	1 631 266	8,839	États-Unis	
Japan	54 238	259	105 337	480	Japon	
Korea, South	33 178	98	123 178	348	Corée du Sud	
Other countries	133 460	261	523 348	1,055	Autres pays	
Total	706 116	2,710	2 383 129	10,724	Total	
2104.10 Soups and broths and preparations thereof	KGM		KGM		Préparations pr soupes, bouillons; soupes, potages ou bouillons préparés	2104.10
United States	723 895	1,448	3 744 458	8,323	États-Unis	
Other countries	13 918	75	170 729	393	Autres pays	
Total	737 813	1,524	3 915 187	8,717	Total	

TABLE 3. DOMESTIC EXPORTS BY COMMODITY AND COUNTRY, H.S. BASED
TABLEAU 3. EXPORTATIONS NATIONALES PAR MARCHANDISE ET PAYS, BASE DU S.H.

Commodity/Country	May 1995 Mai 1995		Cumulative Totals Totaux cumulatifs		Marchandise/Pays	
	Quantity Quantité	Value Valeur \$'000	Quantity Quantité	Value Valeur \$'000		
2104.20 Homogenised composite food preparations put up for retail sale	KGM		KGM		Préparations alimentaires composites homogénéisées	2104.20
United States	285 895	435	1 582 364	2,578	États-Unis	
Total	285 895	435	1 582 364	2,578	Total	
2105.00 Ice cream and other edible ice, whether or not containing cocoa	KGM		KGM		Glaces de consommation, même contenant du cacao	2105.00
Germany	37 039	170	130 205	610	Allemagne	
Russia	31 093	97	112 818	350	Russie	
United Arab Emir.	50 621	243	149 620	734	Émir. arabes unis	
Kuwait	9 248	40	93 169	470	Koweït	
Saudi Arabia	92 427	454	354 655	1,748	Arabie Saoudite	
Japan	23 184	47	242 490	539	Japon	
Other countries	28 665	139	208 785	925	Autres pays	
Total	272 277	1,192	1 291 742	5,378	Total	
2106.10 Protein concentrates and textured protein substances	KGM		KGM		Concentrats de protéines et substances protéiques texturées	2106.10
United States	93 471	821	656 468	3,265	États-Unis	
Other countries	34 158	111	151 384	578	Autres pays	
Total	127 629	932	807 852	3,843	Total	
2106.90 Food preparations nes	KGM		KGM		Préparations alimentaires, nda	2106.90
United States	8 883 957	14,916	37 180 895	64,340	États-Unis	
United Kingdom	90 411	290	527 086	1,714	Royaume-Uni	
France	47 091	202	250 154	1,078	France	
Netherlands	18 112	61	89 995	282	Pays-Bas	
Hong Kong	23 000	345	118 508	744	Hong Kong	
Japan			52 173	320	Japon	
Korea, South	79 577	267	135 980	381	Corée du Sud	
Philippines	63 504	284	165 913	728	Philippines	
Taiwan	127 312	240	609 825	1,240	Taiwan	
Thailand			56 820	250	Thaïlande	
Australia	3 086	23	58 433	366	Australie	
Jamaica			86 948	317	Jamaïque	
Cuba	19 266	62	282 524	513	Cuba	
Other countries	145 150	354	1 057 242	2,735	Autres pays	
Total	9 500 466	17,051	40 672 496	75,014	Total	
2201.10 Mineral and aerated waters not cntg sugar or sweetening matter nor flavoured	LTR		LTR		Eaux minérales et eaux gazéifiées non sucrées ou édulcorées ni aromatisées	2201.10
United States	8 828 508	6,065	32 612 872	23,663	États-Unis	
Japan	3 365 985	1,416	6 114 525	2,738	Japon	
Other countries	255 253	144	1 057 632	564	Autres pays	
Total	12 449 746	7,627	39 785 029	26,965	Total	
2201.90 Ice & snow and potable waters nes not cntg sugar or sweeteners nor flavoured	LTR		LTR		Glace et neige; eaux potables nda non sucrées ou édulcorées ni aromatisées	2201.90
United States		2,765		8,668	États-Unis	
Japan	19 000	10	1 087 893	563	Japon	
Other countries			182 924	63	Autres pays	
Total	19 000	2,775	1 270 817	9,295	Total	
2202.10 Waters incl mineral & aerated, containing sugar or sweetening matter or flavoured	LTR		LTR		Eaux, incl minérales & gazéifiées addi de sucre/autres édulcorants ou aromatisées	2202.10
United States	14 830 471	12,553	44 408 376	40,035	États-Unis	
United Kingdom			772 924	677	Royaume-Uni	
Hong Kong	563 159	497	1 173 055	1,149	Hong Kong	
Brunei Darussalam	202 059	175	312 273	252	Brunei Darussalam	
Singapore	548 187	389	1 333 058	965	Singapour	
Japan	251 192	196	603 495	503	Japon	
Brazil	130 108	96	732 844	654	B Brésil	
Other countries	634 433	425	2 009 943	1,496	Autres pays	
Total	17 159 609	14,335	51 345 968	45,735	Total	
2202.90 Non-alcoholic beverages nes, excluding fruit or veg juices of heading No 20.09	LTR		LTR		Boissons non alcooliques nda, exci les jus de fruits ou légumes du No 20.09	2202.90
United States	2 463 916	2,244	9 137 418	8,335	États-Unis	
Other countries	40 434	35	645 361	824	Autres pays	
Total	2 504 350	2,279	9 782 779	9,160	Total	
2203.00 Beer made from malt	LTR		LTR		Bières de malt	2203.00
United States	36 821 864	26,515	142 863 794	102,402	États-Unis	
Total	36 821 864	26,515	142 863 794	102,402	Total	
2204.10 Grape wines, sparkling	LTR		LTR		Vins de raisins mousseux	2204.10
Other countries	315	4	9 873	21	Autres pays	
Total	315	4	9 873	21	Total	
2204.21 Grape wines nes, incl fort & grape must, unfermented by add alc in ctnr ≤ 2 l	LTR		LTR		Vins de raisins nda incl fort & moûts de raisin non fermentés, en cont de ≤2l	2204.21
Other countries	19 203	110	84 410	416	Autres pays	
Total	19 203	110	84 410	416	Total	

TABLE 3. DOMESTIC EXPORTS BY COMMODITY AND COUNTRY, H.S. BASED
 TABLEAU 3. EXPORTATIONS NATIONALES PAR MARCHANDISE ET PAYS, BASE DU S.H.

Commodity/Country	May 1995 Mai 1995		Cumulative Totals Totaux cumulatifs		Marchandise/Pays
	Quantity Quantité	Value Valeur \$'000	Quantity Quantité	Value Valeur \$'000	
2204.29 Grape wines nes, incl fort & grape must, unfermented by add alc, in ctnr > 2 l Other countries Total	LTR		LTR		Vins de raisins nda incl fort & moûts de raisin non fermentés, en cont de ≥ 2 l Autres pays Total
			600	600	
2206.00 Fermented beverages nes (for example, cider, perry, mead, etc) United States Japan Other countries Total	LTR		LTR		Boissons fermentées nda (cidre, poirée hydromel etc) États-Unis Japon Autres pays Total
	40 371	33	347 274	456	
	1 012 878	1,356	1 839 078	2,483	
	7 650	20	39 474	46	
	1 060 899	1,409	2 225 826	2,986	
2207.10 Undenatured ethyl alcohol of an alcohol strength by vol of 80% vol or higher Other countries Total	LPA		LPA		Alcool éthylique non dénaturé d'un titre alcoométrique vol de 80% ou plus Autres pays Total
	46 751	28	83 818	135	
	46 751	28	83 818	135	
2207.20 Ethyl alcohol and other spirits, denatured, of any strength Other countries Total	LPA		LPA		Alcool éthylique et eaux-de-vie dénaturés de tous titres Autres pays Total
			19 995	36	
			19 995	36	
2208.10 Compound alcoholic preparations of a kind used in manufacturing beverages Other countries Total	LTR		LTR		Prép alcooliques composées des types utilisés pour la fab des boissons Autres pays Total
			33 142	60	
			33 142	60	
2208.30 Whiskies United States United Kingdom Belgium Finland France Germany Greece Italy Sweden Switzerland Bulgaria Slovenia Japan Taiwan Venezuela Other countries Total	LPA		LPA		Whiskies États-Unis Royaume-Uni Belgique Finlande France Allemagne Grèce Italie Suède Suisse Bulgarie Slovénie Japon Taiwan Venezuela Autres pays Total
	4 896 662	29,710	22 479 576	153,483	
	87 864	194	647 221	2,031	
	18 921	318	173 767	3,145	
	5 250	94	38 850	448	
			178 384	807	
	6 840	49	91 687	443	
			16 930	263	
	2 576	109	20 959	537	
	6 451	96	239 750	1,202	
			56 086	1,416	
			39 997	268	
			31 581	450	
	7 018	97	506 855	6,094	
	14 460	141	116 160	1,399	
	105 799	237	303 488	531	
	11 051	66	148 514	1,360	
	5 162 872	31,116	25 089 805	173,885	
2208.40 Rum and tafia United States Other countries Total	LPA		LPA		Rhum et tafia États-Unis Autres pays Total
	18 720	109	61 748	351	
	1 368	5	4 096	27	
	20 088	115	65 844	378	
2208.50 Gin and geneva Other countries Total	LPA		LPA		Gin et genièvre Autres pays Total
	7 515	37	52 776	147	
	7 515	37	52 776	147	
2208.90 Undenatured ethyl alc < 80% alc cont by vol & spirits, liqueurs & spirit bev nes United States Other countries Total	LPA		LPA		Alcool ethy non dén alco/m vol <80%; eau-de-vie, liqueurs & boissons spir nda États-Unis Autres pays Total
	301 395	1,846	1 298 092	8,712	
	9 689	92	90 815	290	
	311 084	1,938	1 388 907	9,003	
2209.00 Vinegar and substitutes for vinegar obtained from acetic acid United States Other countries Total	LTR		LTR		Vinaigres comes & succédanés de vinaigre comes obtenus d'acide acétique États-Unis Autres pays Total
	220 816	94	810 381	324	
	14 515	4	60 572	26	
	235 331	98	870 953	351	
2301.10 Flours, meals & pellets of meat or meat offal unfit for human cons; greaves United States Other countries Total	KGM		KGM		Farines, poudres et agglom en pellets, de viandes ou abats, non comes hum; crétons États-Unis Autres pays Total
	2 150 000	789	9 475 000	3,502	
	51 982	17	311 255	94	
	2 201 982	806	9 786 255	3,597	
2301.20 Flours, meals & pellets of fish, crust, mol or other aqua invert, unfit human cons United States Other countries Total	KGM		KGM		Farines, poud agglom en pellets de crust poiss, moll ou invert aqua non comes hum États-Unis Autres pays Total
	1 457 000	1,469	4 193 000	4,139	
			150 250	73	
	1 457 000	1,469	4 343 250	4,212	
2302.10 Maize (corn) bran, sharps and other residues, pelleted or not United States Total	KGM		KGM		Sons, remoulages et autres résidus de maïs, même agglomérés en pellets États-Unis Total
	1 357 000	252	5 637 000	1,126	
	1 357 000	252	5 637 000	1,126	

TABLE 3. DOMESTIC EXPORTS BY COMMODITY AND COUNTRY, H.S. BASED
TABLEAU 3. EXPORTATIONS NATIONALES PAR MARCHANDISE ET PAYS, BASE DU S.H.

Commodity/Country	May 1995 Mai 1995		Cumulative Totals Totaux cumulatifs		Marchandise/Pays	
	Quantity Quantité	Value Valeur \$'000	Quantity Quantité	Value Valeur \$'000		
2302.30 Wheat bran, sharps and other residues, pelleted or not	KGM		KGM		Sons, remoulages et autres résidus de froment, même agglomérés en pellets	2302.30
United States	6 190 000	822	39 824 000	5,403	États-Unis	
Japan	4 700 407	506	17 796 049	1,958	Japon	
Korea, South			3 750 920	519	Corée du Sud	
Other countries			4 275	4	Autres pays	
Total	10 890 407	1,329	61 375 244	7,885	Total	
2302.40 Cereal bran, sharps and other residues nes, pelleted or not	KGM		KGM		Sons, remoulages et autres résidus nda d'autres céréales, même agglom/pellets	2302.40
United States	4 063 000	463	32 716 000	3,273	États-Unis	
Morocco	12 375 000	742	12 375 000	742	Maroc	
Japan	10 027 854	734	45 779 199	3,454	Japon	
Korea, South			38 748 265	3,450	Corée du Sud	
Other countries			299 974	21	Autres pays	
Total	26 465 854	1,940	129 918 438	10,942	Total	
2302.50 Bran, sharps and other residues of leguminous plants, pelleted or not	KGM		KGM		Sons, remoulages et autres résidus de légumineuses même agglomérés en pellets	2302.50
United States	4 200 000	477	16 087 000	1,934	États-Unis	
Other countries	7 500	6	7 500	6	Autres pays	
Total	4 207 500	483	16 094 500	1,940	Total	
2303.10 Residues of starch manufacture and similar residues	KGM		KGM		Résidus d'amidonnerie et résidus similaires	2303.10
United States	7 122 000	1,149	37 562 000	5,768	États-Unis	
Total	7 122 000	1,149	37 562 000	5,768	Total	
2303.20 Beet-pulp, bagasse and other waste of sugar manufacture	KGM		KGM		Pulpes de betteraves, bagasses de cannes à sucre et autres déchets de sucrerie	2303.20
United States	1 634 000	176	6 315 000	739	États-Unis	
Japan			4 499 370	624	Japon	
Other countries			16 000	3	Autres pays	
Total	1 634 000	176	10 830 370	1,367	Total	
2303.30 Brewing or distilling dregs and waste	KGM		KGM		Drèches et déchets de brasserie ou de distillerie	2303.30
United States	3 676 000	584	22 436 000	3,698	États-Unis	
Ireland	7 346 945	731	7 346 945	731	Irlande	
Total	11 022 945	1,315	29 782 945	4,429	Total	
2304.00 Soya-bean oil-cake and other solid residues, whether or not ground or pellet	KGM		KGM		Tourteaux et autres résidus solides de soja, même broyés ou agglomérés en pellet	2304.00
United States	1 753 486	479	8 288 924	2,266	États-Unis	
Total	1 753 486	479	8 288 924	2,266	Total	
2305.00 Ground-nut oil-cake and other solid residues, whether or not ground or pellet	KGM		KGM		Tourteaux & autres résidus solides d'arachide même broyés/agglom en pellet	2305.00
Other countries			5 443	2	Autres pays	
Total			5 443	2	Total	
2306.20 Linseed oil-cake and other solid residues, whether or not ground or pellet	KGM		KGM		Tourteaux et autres résidus solides de lin, même broyés ou agglomérés en pellets	2306.20
United States	454 200	54	2 020 083	262	États-Unis	
Belgium	8 420 487	1,816	8 420 487	1,816	Belgique	
Total	8 874 687	1,871	10 440 570	2,079	Total	
2306.30 Sunflower seed oil-cake and other solid residues, whether or not ground or pellet	KGM		KGM		Tourteaux et autres résidus solides de tournesol, même broyés/agglom en pellet	2306.30
Other countries			17 225	6	Autres pays	
Total			17 225	6	Total	
2306.40 Rape or colza seed oil-cake & other solid residues, whether or not ground or pellet	KGM		KGM		Tourteaux & autres résidus so de colza ou navette, même broyé/agglom en pellet	2306.40
United States	69 262 267	12,998	303 256 343	58,312	États-Unis	
Belgium			4 139 870	645	Belgique	
Indonesia			7 153 260	1,403	Indonésie	
Japan	10 831 157	1,820	77 780 023	13,487	Japon	
Korea, South			33 912 010	6,136	Corée du Sud	
Taiwan	78 550	18	1 190 650	253	Taiwan	
Thailand	1 721 300	380	10 743 225	2,176	Thaïlande	
Australia			4 373 560	717	Australie	
Total	81 893 274	15,218	442 548 941	83,132	Total	
2306.90 Veg oil-cake & other solid residues nes, whether or not ground or pelleted	KGM		KGM		Tourteaux et autres résidus solides vég nda, même broyés ou agglomérés en pellets	2306.90
United States	153 518	37	1 804 495	349	États-Unis	
Total	153 518	37	1 804 495	349	Total	
2307.00 Wine lees and argol	KGM		KGM		Lies de vin et tartre brut	2307.00
Other countries			88	34	Autres pays	
Total			88	34	Total	

TABLE 3. DOMESTIC EXPORTS BY COMMODITY AND COUNTRY, H.S. BASED
 TABLEAU 3. EXPORTATIONS NATIONALES PAR MARCHANDISE ET PAYS, BASE DU S.H.

Commodity/Country	May 1995 Mai 1995		Cumulative Totals Totaux cumulatifs		Marchandise/Pays
	Quantity Quantité	Value Valeur \$'000	Quantity Quantité	Value Valeur \$'000	
2308.90 Veg mat, waste, residues & by-prod nes pelleted or not, used in animal feeding	KGM		KGM		Mati vég & déchets vég, résidus et sous- prod,nda,utilisés pour l'ali des animaux
United States	4 333 259	827	27 183 866	5,175	États-Unis
Belgium	21 838 580	4,091	24 969 840	4,566	Belgique
Japan			4 536 149	612	Japon
Other countries			112 766	31	Autres pays
Total	26 171 839	4,919	56 802 621	10,385	Total
2309.10 Dog or cat food put up for retail sale	KGM		KGM		Aliments pour chiens ou chats, conditionnés pour la vente au détail
United States	9 451 115	8,862	47 871 851	47,139	États-Unis
United Kingdom	101 976	157	706 100	1,094	Royaume-Uni
France	14 459	11	575 940	471	France
Germany			220 590	377	Allemagne
Netherlands	53 428	45	293 152	337	Pays-Bas
Spain	104 192	144	194 704	252	Espagne
Czech Republic	182 304	123	1 358 599	857	Tchèque, Rép
Japan	475 805	635	1 576 875	2,459	Japon
Australia			136 733	414	Australie
Other countries	184 714	165	1 350 592	1,445	Autres pays
Total	10 567 993	10,145	54 285 136	54,849	Total
2309.90 Animal feed preparations nes	KGM		KGM		Préparations alimentaires pour animaux, nda
United States	23 774 502	9,790	113 815 470	47,185	États-Unis
Spain	41 466	27	492 422	359	Espagne
Hong Kong	29 078	135	383 991	981	Hong Kong
China, P. Rep.	5 300	160	52 455	347	Chine, Rép. pop.
Japan	303 298	312	1 480 083	1,764	Japon
Korea, South			73 106	274	Corée du Sud
Other countries	139 474	236	1 666 216	1,668	Autres pays
Total	24 293 118	10,663	117 963 743	52,581	Total
2401.10 Tobacco, unmanufactured, not stemmed or stripped	KGM		KGM		Tabacs bruts ou non fabriqués,non écôtés
United States			1 128 417	4,704	États-Unis
Other countries			15 300	80	Autres pays
Total			1 143 717	4,785	Total
2401.20 Tobacco, unmanufactured, partly or wholly stemmed or stripped	KGM		KGM		Tabacs bruts ou non fabriqués, partiellement ou totalement écôtés
United States	292 215	1,720	873 372	5,459	États-Unis
United Kingdom	108 240	576	1 643 575	9,758	Royaume-Uni
Belgium			195 580	970	Belgique
Spain	264 383	1,328	775 979	3,947	Espagne
Poland			266 504	1,091	Pologne
Turkey	118 800	817	168 000	1,201	Turquie
Ghana			60 920	618	Ghana
Bangladesh	129 400	921	382 600	2,727	Bangladesh
Hong Kong	138 600	609	1 209 180	6,446	Hong Kong
Singapore			45 600	275	Singapour
Peru			56 600	339	Pérou
Trinidad-Tobago	27 950	173	55 550	348	Trinité-Tobago
Other countries			18 140	120	Autres pays
Total	1 079 588	6,148	5 751 600	33,306	Total
2401.30 Tobacco refuse	KGM		KGM		Déchets de tabac
United Kingdom	84 571	66	468 571	321	Royaume-Uni
Other countries	51 400	57	587 419	654	Autres pays
Total	135 971	124	1 055 990	976	Total
2402.10 Cigars, cheroots and cigarillos, containing tobacco	KGM		KGM		Cigares (y compris ceux à bouts coupés) et cigarillos, contenant du tabac
Other countries	5 168	193	5 802	283	Autres pays
Total	5 168	193	5 802	283	Total
2402.20 Cigarettes containing tobacco	MIL		MIL		Cigarettes contenant du tabac
United States	148 258	5,705	365 235	13,305	États-Unis
Oman (Muscat)	9 896	75	45 736	387	Oman (Muscat)
Saudi Arabia			224 900	1,931	Arabie Saoudite
Benin			276 480	2,520	Bénin
Japan			130 440	1,468	Japon
Korea, South	3 000	59	12 500	250	Corée du Sud
Chile	64 340	506	147 680	1,177	Chili
Neth. Antilles	19 600	175	83 840	744	Antilles néerl.
Other countries	23 870	225	104 347	989	Autres pays
Total	268 964	6,748	1 391 158	22,776	Total
2402.90 Cigars, cheroots, cigarillos and cigarettes, cntg tobacco substitutes	KGM		KGM		Cigares, cigarillos et cigarettes contenant des succédanés de tabac
Hong Kong	198 000	1,149	198 000	1,149	Hong Kong
Other countries			192	24	Autres pays
Total	198 000	1,149	198 192	1,173	Total

TABLE 3. DOMESTIC EXPORTS BY COMMODITY AND COUNTRY, H.S. BASED
TABLEAU 3. EXPORTATIONS NATIONALES PAR MARCHANDISE ET PAYS, BASE DU S.H.

Commodity/Country	May 1995 Mai 1995		Cumulative Totals Totaux cumulatifs		Marchandise/Pays	
	Quantity Quantité	Value Valeur \$'000	Quantity Quantité	Value Valeur \$'000		
2403.10 Smoking tobacco, whether or not cntg tobacco substitutes in any proportion	KGM		KGM		Tabac à fumer, même contenant des succédanés de tabac en toute proportion	2403.10
United States	267 131	3,048	521 177	5,473	États-Unis	
Finland	72 000	279	225 000	891	Finlande	
United Arab Emir.	99 000	458	567 000	2,798	Émir. arabes unis	
Yemen			67 760	321	Yémen	
Hong Kong			49 500	296	Hong Kong	
Other countries			9 450	53	Autres pays	
Total	438 131	3,787	1 439 887	9,835	Total	
2403.91 Homogenized or reconstituted tobacco	KGM		KGM		Tabacs homogénéisés ou reconstitués	2403.91
Other countries	3 771	14	10 535	40	Autres pays	
Total	3 771	14	10 535	40	Total	
2403.99 Manufactured tobacco & substitute, nes, including extracts and substances	KGM		KGM		Tabac et succédané, fabriqués, nda, incl extraits ou sauces de tabac	2403.99
Other countries			90	2	Autres pays	
Total			90	2	Total	
2501.00 Salt (including table salt and denatured salt) pure sodium chloride & sea water	TNE		TNE		Sel (y compris le sel préparé pour la table & le sel dénaturé) etc; eau de mer	2501.00
United States	352 424	12,865	978 153	27,986	États-Unis	
Other countries	21	6	1 633	280	Autres pays	
Total	352 445	12,872	979 786	28,266	Total	
2503.10 Sulphur, crude or unrefined	TNE		TNE		Soufres bruts ou soufres non raffinés	2503.10
United States	142 886	12,548	685 314	48,276	États-Unis	
Israel			32 473	2,274	Israël	
South Africa	32 939	2,425	238 530	17,319	Afrique du Sud	
Morocco	92 709	6,211	353 088	23,891	Maroc	
Senegal			30 420	2,532	Sénégal	
Tunisia	63 042	4,581	116 012	8,507	Tunisie	
India			20 168	1,697	Inde	
Indonesia	47 252	3,272	94 955	6,815	Indonésie	
Korea, South			22 874	1,797	Corée du Sud	
Philippines	39 405	3,102	59 074	4,433	Philippines	
Thailand			23 471	1,819	Thaïlande	
Vietnam			18 250	794	Viêt-Nam	
Australia			18 712	1,192	Australie	
New Zealand	16 500	1,260	84 088	6,113	Nouvelle-Zélande	
Argentina	1 973	161	29 406	1,326	Argentine	
Brazil	77 550	6,831	321 491	27,530	Brésil	
Chile	26 372	1,847	57 924	5,048	Chili	
Uruguay			11 050	710	Uruguay	
Cuba	13 956	774	58 730	4,219	Cuba	
Mexico	38 463	2,885	99 554	7,032	Mexique	
Total	593 047	45,902	2 375 584	173,334	Total	
2503.90 Sulphur nes, exc sublimated, precipitated & colloidal & crude or refined	TNE		TNE		Soufres nda, sauf soufre sublimé, précipité, colloïdal & bruts etc.	2503.90
United States	3 011	297	14 962	1,552	États-Unis	
Total	3 011	297	14 962	1,552	Total	
2504.10 Natural graphite in powder or flakes	TNE		TNE		Graphite naturel, en poudre ou en paillettes	2504.10
United States	1 380	1,300	6 351	5,970	États-Unis	
United Kingdom	96	52	955	642	Royaume-Uni	
Italy	158	179	697	458	Italie	
Spain	160	102	576	497	Espagne	
Switzerland			72	332	Suisse	
Turkey	72	32	654	382	Turquie	
Japan	76	49	398	284	Japon	
Other countries	144	104	664	490	Autres pays	
Total	2 086	1,821	10 367	9,060	Total	
2504.90 Natural graphite, nes	TNE		TNE		Graphite naturel, nda	2504.90
Other countries	16	24	84	37	Autres pays	
Total	16	24	84	37	Total	
2505.10 Silica sands and quartz sands	TNE		TNE		Sables siliceux et sables quartzeux	2505.10
United States	14 245	128	60 554	560	États-Unis	
Other countries	41	7	162	40	Autres pays	
Total	14 286	136	60 716	600	Total	
2505.90 Natural sands nes, exc metal bearing sand of Chapter 26	TNE		TNE		Sables naturels nda, sauf sables métallifères du chapitre 26	2505.90
Other countries	8 637	103	26 393	290	Autres pays	
Total	8 637	103	26 393	290	Total	
2506.10 Quartz (other than natural sands)	TNE		TNE		Quartz (autres que les sables naturels)	2506.10
Other countries			56	49	Autres pays	
Total			56	49	Total	

TABLE 3. DOMESTIC EXPORTS BY COMMODITY AND COUNTRY, H.S. BASED
TABLEAU 3. EXPORTATIONS NATIONALES PAR MARCHANDISE ET PAYS, BASE DU S.H.

Commodity/Country	May 1995 Mai 1995		Cumulative Totals Totaux cumulatifs		Marchandise/Pays	
	Quantity Quantité	Value Valeur \$'000	Quantity Quantité	Value Valeur \$'000		
2508.10 Bentonite	KGM		KGM		Bentonite	2508.10
Other countries	39 000	20	600 000	188	Autres pays	
Total	39 000	20	600 000	188	Total	
2508.30 Fire-clay	KGM		KGM		Argiles réfractaires	2508.30
Other countries			36 000	12	Autres pays	
Total			36 000	12	Total	
2508.40 Other clays(exc expanded clays of 68.06)	KGM		KGM		Argiles, nda (sauf argiles expansées du No 68.06)	2508.40
Belgium			98 350	377	Belgique	
Other countries	19 816	89	171 121	327	Autres pays	
Total	19 816	89	269 471	704	Total	
2508.50 Andalusite, kyanite and sillimanite	KGM		KGM		Andalousite, cyanite et sillimanite	2508.50
Other countries			366 000	143	Autres pays	
Total			366 000	143	Total	
2508.60 Mullite	KGM		KGM		Mullite	2508.60
United States			1 248 000	918	États-Unis	
Total			1 248 000	918	Total	
2509.00 Chalk	KGM		KGM		Craie	2509.00
Other countries			75 000	77	Autres pays	
Total			75 000	77	Total	
2510.10 Natural calcium phosphates, aluminum calcium phosphates etc, unground	TNE		TNE		Phosphates de calcium, phosphate aluminocalciques naturel etc non moulus	2510.10
United States			32 875	336	États-Unis	
Total			32 875	336	Total	
2510.20 Natural calcium phosphates, aluminum calcium phosphates etc, ground	TNE		TNE		Phosphates de calcium, phosphate aluminocalciques naturel etc moulus	2510.20
Other countries			170	12	Autres pays	
Total			170	12	Total	
2511.10 Natural barium sulphate (barytes)	TNE		TNE		Sulfate de baryum naturel (barytine)	2511.10
United States	970	341	5 696	1,979	États-Unis	
Other countries			300	183	Autres pays	
Total	970	341	5 996	2,162	Total	
2513.11 Pumice stones, crude or in irregular pieces incl crushed (bimskies)	KGM		KGM		Pierre ponce, brute ou en morceaux irréguliers etc, (bimskies)	2513.11
Other countries			14 500	10	Autres pays	
Total			14 500	10	Total	
2513.19 Pumice stone, nes	KGM		KGM		Pierre ponce, nda	2513.19
Other countries			3 306	4	Autres pays	
Total			3 306	4	Total	
2513.21 Emery, natural corundum, natural garnet etc, crude or in irregular pieces	KGM		KGM		Eméri, corindon naturel, grenat naturel, etc, bruts ou en morceaux irréguliers	2513.21
United States	229 462	46	6 185 644	384	États-Unis	
Total	229 462	46	6 185 644	384	Total	
2513.29 Emery, natural corundum, natural garnet etc nes	KGM		KGM		Eméri, corindon naturel, grenat naturel, etc nda	2513.29
Other countries	45 722	5	415 979	94	Autres pays	
Total	45 722	5	415 979	94	Total	
2514.00 Slate, whether or not roughly trimmed or merely cut etc	TNE		TNE		Ardoise, même dégrossie ou simplement débitée, par sciage etc	2514.00
Other countries			48	73	Autres pays	
Total			48	73	Total	
2515.12 Marble and travertine, merely cut, by sawing or otherwise into blocks etc	TNE		TNE		Marbres et travertins, simplement débités, par sciage etc	2515.12
Other countries			7	5	Autres pays	
Total			7	5	Total	
2515.20 Ecaussine & other calcareous monumental or building stone; alabaster	TNE		TNE		Ecaussines et autres pierres calcaires de taille ou de construction; albâtre	2515.20
Other countries	100	17	104	22	Autres pays	
Total	100	17	104	22	Total	
2516.11 Granite, crude or roughly trimmed	MTQ		MTQ		Granit, brut ou dégrossi	2516.11
United States	864	414	4 267	1,368	États-Unis	
Italy	269	153	917	370	Italie	
Japan	1 445	909	6 202	3,743	Japon	
Taiwan	490	470	490	470	Taiwan	
Other countries			542	68	Autres pays	
Total	3 068	1,948	12 418	6,020	Total	

TABLE 3. DOMESTIC EXPORTS BY COMMODITY AND COUNTRY, H.S. BASED
TABLEAU 3. EXPORTATIONS NATIONALES PAR MARCHANDISE ET PAYS, BASE DU S.H.

Commodity/Country	May 1995 Mai 1995		Cumulative Totals Totaux cumulatifs		Marchandise/Pays
	Quantity Quantité	Value Valeur \$'000	Quantity Quantité	Value Valeur \$'000	
2516.12 Granita, merely cut, by sawing or otherwise, into blocks etc	TNE		TNE		Granit, simplement débité, par sciage ou autrement, en blocs etc
Japan			1 956	442	Japon
Other countries	71	30	1 000	262	Autres pays
Total	71	30	2 956	704	Total
2516.21 Sandstone, crude or roughly trimmed	MTQ		MTQ		Grès brut ou dégrossi
Other countries	42	38	62	84	Autres pays
Total	42	38	62	84	Total
2516.90 Monumental or building stone nes	TNE		TNE		Pierres de taille ou de construction, nda
Other countries	51	19	415	73	Autres pays
Total	51	19	415	73	Total
2517.10 Pebbles, gravel, broken or crushed stone used for aggregates etc	TNE		TNE		Cailloux, graviers, pierres concassées, des types utilisés pour bétonnage etc
United States	451 812	3,303	864 874	6,218	États-Unis
Neth. Antilles			56 162	844	Antilles néerl.
Other countries	2 946	28	20 568	121	Autres pays
Total	454 758	3,332	941 604	7,184	Total
2517.41 Marble granules, chipping & powder of 25.15 or 25.16 heat-treated or not	TNE		TNE		Granules, éclats & poudres de marbre des Nos 25.15/25.16 même trait thermiquement
United States	8 730	1,047	29 860	3,592	États-Unis
Total	8 730	1,047	29 860	3,592	Total
2517.49 Granules, chippings & powder nes, of 25.15 or 25.16 heat-treated or not	TNE		TNE		Granules, éclats et poudres nda, des Nos 25.15/25.16 même traités thermiquement
Other countries			263	42	Autres pays
Total			263	42	Total
2518.10 Dolomite not calcined	KGM		KGM		Dolomie non calcinée ni frittée, dite (crue)
United States	58 988 000	325	86 235 000	510	États-Unis
Total	58 988 000	325	86 235 000	510	Total
2518.20 Calcined dolomite	KGM		KGM		Dolomie calcinée ou frittée
United States	5 425 000	789	27 890 000	3,866	États-Unis
Total	5 425 000	789	27 890 000	3,866	Total
2518.30 Agglomerated dolomite (incl tarred dolomite)	KGM		KGM		Pisé de dolomie
Other countries			163 332	30	Autres pays
Total			163 332	30	Total
2519.90 Magnesia, fused, dead-burned etc & magnesium oxide pure or not	KGM		KGM		Magnésie électrofondue; magnésie calcinée à mort (frittée)
United States	3 426 736	1,112	16 996 229	5,669	États-Unis
Austria	512 420	415	1 088 440	878	Autriche
Germany	61 086	61	2 028 646	1,827	Allemagne
Italy	503 270	499	2 041 660	1,970	Italie
Japan			371 607	302	Japon
Brazil			500 000	464	Brésil
Other countries			574 036	432	Autres pays
Total	4 503 512	2,089	23 600 618	11,544	Total
2520.10 Gypsum; anhydrite	TNE		TNE		Gypse; anhydrite
United States	508 633	5,294	2 186 894	22,785	États-Unis
Other countries			112	70	Autres pays
Total	508 633	5,294	2 187 006	22,856	Total
2520.20 Plasters (consisting of calcined gypsum or calcium sulphate) etc	KGM		KGM		Plâtres (y compris gypse déshydraté par calcination ou calcium nat anhydre) etc
United States	218 000	84	897 000	393	États-Unis
Other countries			219 923	183	Autres pays
Total	218 000	84	1 116 923	576	Total
2521.00 Limestone flux; limestone & other calcareous stone, for lime or cement	TNE		TNE		Castines; pierres à chaux ou à ciment
United States	207 317	1,599	837 035	7,089	États-Unis
Total	207 317	1,599	837 035	7,089	Total
2522.10 Quicklime	KGM		KGM		Chaux vive
United States	23 791 558	2,406	79 743 135	8,211	États-Unis
Total	23 791 558	2,406	79 743 135	8,211	Total
2522.20 Slaked lime	KGM		KGM		Chaux éteinte
United States	2 878 853	351	7 232 555	904	États-Unis
Total	2 878 853	351	7 232 555	904	Total
2522.30 Hydraulic lime	KGM		KGM		Chaux hydraulique
Other countries	86 500	12	717 928	111	Autres pays
Total	86 500	12	717 928	111	Total

TABLE 3. DOMESTIC EXPORTS BY COMMODITY AND COUNTRY, H.S. BASED
TABLEAU 3. EXPORTATIONS NATIONALES PAR MARCHANDISE ET PAYS, BASE DU S.H.

Commodity/Country	May 1995 Mai 1995		Cumulative Totals Totaux cumulatifs		Marchandise/Pays	
	Quantity Quantité	Value Valeur \$'000	Quantity Quantité	Value Valeur \$'000		
2523.10 Cement clinkers	TNE		TNE		Ciments non pulvérisés dits (clinkers)	2523.10
United States	187 049	8,885	399 777	19,326	États-Unis	
Total	187 049	8,885	399 777	19,326	Total	
2523.21 Portland cement, white, whether or not artificially coloured	TNE		TNE		Ciments Portland, ciments blancs, même colorés artificiellement	2523.21
United States	18 293	2,000	58 995	7,395	États-Unis	
Total	18 293	2,000	58 995	7,395	Total	
2523.29 Portland cement nes	TNE		TNE		Ciments Portland, nda	2523.29
United States	347 671	21,077	1 052 305	65,017	États-Unis	
Other countries				20	Autres pays	
Total	347 671	21,077	1 052 325	65,032	Total	
2523.90 Hydraulic cements nes	TNE		TNE		Ciments hydrauliques, nda	2523.90
United States	1 376	413	1 524	480	États-Unis	
Other countries		36		118	Autres pays	
Total	1 402	449	1 654	599	Total	
2524.00 Asbestos	TNE		TNE		Amiante (asbeste)	2524.00
United States	1 770	524	10 286	3,057	États-Unis	
United Kingdom	946	692	3 811	2,945	Royaume-Uni	
Ireland	525	239	1 505	742	Irlande	
Belgium	841	648	3 569	2,515	Belgique	
France	3 014	2,089	15 883	9,865	France	
Portugal	411	269	1 883	1,295	Portugal	
Spain	1 559	1,528	6 881	5,860	Espagne	
Slovenia	210	64	842	527	Slovénie	
United Arab Emir.	18	21	2 118	1,919	Émir. arabes unis	
Israel				496	Israël	
Turkey	860	681	2 065	1,358	Turquie	
Nigeria	651	552	1 858	1,408	Nigéria	
Algeria			6 814	4,699	Algérie	
Angola				526	Angola	
Sri Lanka	281	237	1 840	1,506	Sri Lanka	
India	4 438	2,734	20 076	12,289	Inde	
Malaysia	351	157	5 129	2,907	Malaisie	
Indonesia	2 510	1,318	9 913	5,571	Indonésie	
Japan	7 357	4,603	35 515	20,538	Japon	
Korea, South	3 576	1,389	18 191	7,228	Corée du Sud	
Philippines	252	127	826	431	Philippines	
Taiwan	152	70	978	447	Taiwan	
Thailand	6 879	4,750	30 210	19,572	Thaïlande	
Australia	88	52	617	394	Australie	
Argentina	67	40	1 169	685	Argentine	
Brazil	1 079	611	7 302	4,000	Brésil	
Chile	789	546	3 870	2,633	Chili	
Colombia	3 196	1,844	10 856	7,140	Colombie	
Ecuador	70	31	509	380	Équateur	
Peru	92	98	1 619	1,316	Pérou	
Venezuela	1 752	476	3 064	927	Venezuela	
Cuba				753	Cuba	
El Salvador				374	El Salvador	
Mexico	1 243	740	4 321	2,308	Mexique	
Other countries	720	357	3 238	1,959	Autres pays	
Total	45 697	27,501	218 907	130,061	Total	
2525.10 Mica crude or rifted into sheets or splittings	KGM		KGM		Mica brut ou clivé en feuilles ou lamelles irrégulières	2525.10
Other countries			14	2	Autres pays	
Total			14	2	Total	
2525.20 Mica powder	KGM		KGM		Mica en poudre	2525.20
United States	1 083 134	575	5 887 692	3,442	États-Unis	
Japan	327 498	153	1 063 683	548	Japon	
Other countries	184 934	49	437 042	164	Autres pays	
Total	1 595 566	778	7 388 417	4,154	Total	
2526.10 Natural steatite, not crushed/powdered	TNE		TNE		Stéatite naturelle, non broyée ni pulvérisée	2526.10
Other countries	37	13	37	13	Autres pays	
Total	37	13	37	13	Total	
2526.20 Natural steatite, crushed or powdered	TNE		TNE		Stéatite naturelle, broyée ou pulvérisée	2526.20
United States	2 077	542	12 196	3,335	États-Unis	
Other countries	20	11	126	56	Autres pays	
Total	2 097	554	12 322	3,391	Total	
2527.00 Natural cryolite; natural chiolite	TNE		TNE		Cryolithe naturelle; chiolite naturelle	2527.00
United States			1 656	984	États-Unis	
Total			1 656	984	Total	

TABLE 3. DOMESTIC EXPORTS BY COMMODITY AND COUNTRY, H.S. BASED
TABLEAU 3. EXPORTATIONS NATIONALES PAR MARCHANDISE ET PAYS, BASE DU S.H.

Commodity/Country	May 1995 Mai 1995		Cumulative Totals Totaux cumulatifs		Marchandise/Pays	
	Quantity Quantité	Value Valeur \$'000	Quantity Quantité	Value Valeur \$'000		
2529.10 Feldspar	TNE		TNE		Feldspath	2529.10
Other countries			36	14	Autres pays	
Total			36	14	Total	
2529.22 Fluorspar, containing by weight more than 97% of calcium fluoride	TNE		TNE		Spath fluor, contenant en poids plus de 97% de fluorure de calcium	2529.22
Other countries			19	3	Autres pays	
Total			19	3	Total	
2529.30 Leucite; nepheline and nepheline syenite	TNE		TNE		Leucite; néphéline et néphéline syénite	2529.30
United States	29 744	3,474	143 777	16,836	États-Unis	
Taiwan	472	67	3 017	444	Taiwan	
Australia	258	64	2 816	665	Australie	
Other countries	951	202	3 903	970	Autres pays	
Total	31 425	3,808	153 513	18,916	Total	
2530.10 Vermiculite, perlite and chlorites, unexpanded	KGM		KGM		Vermiculite, perlite et chlorites, non expansées	2530.10
Other countries	240	6	377 980	87	Autres pays	
Total	240	6	377 980	87	Total	
2530.30 Earth colours	KGM		KGM		Terres colorantes	2530.30
Other countries	88 350	20	88 350	20	Autres pays	
Total	88 350	20	88 350	20	Total	
2530.40 Natural micaceous iron oxides	KGM		KGM		Oxydes de fer micacés naturels	2530.40
Other countries	57 346	11	149 556	36	Autres pays	
Total	57 346	11	149 556	36	Total	
2530.90 Mineral substances, nes	KGM		KGM		Matières minérales, nda	2530.90
United States	1 523 776	436	6 592 709	2,924	États-Unis	
Japan	329 887	385	1 417 236	1,594	Japon	
Other countries	273 066	90	417 392	393	Autres pays	
Total	2 126 729	912	8 427 337	4,912	Total	
2601.11 Iron ores and concentrates, other than roasted iron pyrites, non-agglomerated	TNE		TNE		Minerais de fer et leurs concentrés sauf les pyrites etc, non agglomérés	2601.11
United States	82 208	1,849	194 322	5,710	États-Unis	
United Kingdom	356 596	8,493	1 012 897	20,273	Royaume-Uni	
Belgium	60 510	1,481	60 510	1,481	Belgique	
France	449 893	9,682	817 797	17,797	France	
Germany	238 254	5,443	693 694	16,401	Allemagne	
Netherlands	195 771	3,261	555 547	9,007	Pays-Bas	
Spain	17 100	413	74 002	1,695	Espagne	
Japan	167 141	2,607	167 141	2,607	Japon	
Total	1 567 473	33,232	3 575 910	74,975	Total	
2601.12 Iron ores and concentrates, other than roasted iron pyrites, agglomerated	TNE		TNE		Minerais de fer et leurs concentrés sauf les pyrites etc, agglomérés	2601.12
United States	779 254	35,170	1 909 287	81,683	États-Unis	
United Kingdom	200 017	6,522	431 217	14,633	Royaume-Uni	
Belgium	133 617	6,143	891 907	30,792	Belgique	
Germany	220 377	8,662	994 184	41,509	Allemagne	
Italy	183 073	9,033	433 654	20,773	Italie	
Netherlands	77 360	2,154	617 219	17,243	Pays-Bas	
Norway			175 262	4,881	Norvège	
Portugal			62 152	1,730	Portugal	
Spain	51 897	2,254	172 356	6,997	Espagne	
Turkey			51 686	2,506	Turquie	
Taiwan			87 169	2,619	Taiwan	
Other countries	118	7	118	7	Autres pays	
Total	1 645 713	69,949	5 826 211	225,378	Total	
2603.00 Copper ores and concentrates	KGM		KGM		Minerais de cuivre et leurs concentrés	2603.00
Spain			7 721 060	24,375	Espagne	
China, P. Rep.			7 819 086	28,447	Chine, Rép. pop.	
Japan	14 427 615	45,385	71 668 481	245,541	Japon	
Korea, South	3 661 291	12,129	14 290 403	49,444	Corée du Sud	
Philippines			3 874 986	12,362	Philippines	
Other countries	48	7	48	7	Autres pays	
Total	18 088 955	57,522	105 374 067	360,179	Total	
2606.00 Aluminium ores and concentrates	KGM		KGM		Minerais d'aluminium et leurs concentrés	2606.00
Other countries	132 000	23	505 684	111	Autres pays	
Total	132 000	23	505 684	111	Total	
2608.00 Zinc ores and concentrates	TNE		TNE		Minerais de zinc et leurs concentrés	2608.00
United Kingdom	6 428	5,120	11 623	9,129	Royaume-Uni	
Belgium	5 121	3,835	27 271	14,808	Belgique	
France	6 778	3,260	14 823	7,490	France	
Germany	18 208	7,322	37 445	20,977	Allemagne	
Italy	10 446	5,873	22 968	12,343	Italie	
Netherlands	1 298	948	3 896	2,918	Pays-Bas	

TABLE 3. DOMESTIC EXPORTS BY COMMODITY AND COUNTRY, H.S. BASED
 TABLEAU 3. EXPORTATIONS NATIONALES PAR MARCHANDISE ET PAYS, BASE DU S.H.

Commodity/Country	May 1995 Mai 1995		Cumulative Totals Totaux cumulatifs		Marchandise/Pays	
	Quantity Quantité	Value Valeur \$'000	Quantity Quantité	Value Valeur \$'000		
(Cont'd)					(Suite)	
2608.00 Zinc ores and concentrates	TNE		TNE		Minerais de zinc et leurs concentrés	2608.00
Norway			2 597	2,116	Norvège	
Spain	7 793	5,996	20 589	16,460	Espagne	
Switzerland	2 068	1,565	4 124	3,080	Suisse	
Poland			2 428	2,131	Pologne	
Japan	5 231	2,382	7 863	4,274	Japon	
Total	63 375	36,306	155 631	95,730	Total	
2610.00 Chromium ores and concentrates	KGM		KGM		Minerais de chrome et leurs concentrés	2610.00
Other countries			39 000	12	Autres pays	
Total			39 000	12	Total	
2611.00 Tungsten ores and concentrates	KGM		KGM		Minerais de tungstène & leurs concentrés	2611.00
Other countries			984	2	Autres pays	
Total			984	2	Total	
2612.10 Uranium ores and concentrates	KGM		KGM		Minerais d'uranium et leurs concentrés	2612.10
France			59 779	2,512	France	
Total			59 779	2,512	Total	
2613.10 Molybdenum concentrates, roasted	KGM		KGM		Concentrés de molybdène grillés	2613.10
United States	174 362	2,824	581 334	13,170	États-Unis	
United Kingdom			234 000	3,135	Royaume-Uni	
Japan	260 041	9,548	1 344 290	47,517	Japon	
Korea, South	21 828	635	97 929	4,438	Corée du Sud	
Australia			97 925	4,696	Australie	
Chile	118 405	801	118 405	801	Chili	
Other countries			9 000	47	Autres pays	
Total	574 636	13,810	2 482 883	73,809	Total	
2613.90 Molybdenum ores and concentrates nes	KGM		KGM		Minerais de molybdène et leurs concentrés, nda	2613.90
United States	114 042	1,175	114 042	1,175	États-Unis	
Chile	204 192	2,787	785 014	11,712	Chili	
Other countries			209	8	Autres pays	
Total	318 234	3,963	899 265	12,896	Total	
2614.00 Titanium ores and concentrates	KGM		KGM		Minerais de titane et leurs concentrés	2614.00
United States	18 857 757	1,413	20 365 345	1,517	États-Unis	
Total	18 857 757	1,413	20 365 345	1,517	Total	
2615.10 Zirconium ores and concentrates	KGM		KGM		Minerais de zirconium & leurs concentrés	2615.10
United States			221 538	486	États-Unis	
Total			221 538	486	Total	
2615.90 Niobium, tantalum and vanadium ores and concentrates	KGM		KGM		Minerais de niobium, de tantale et de vanadium et leurs concentrés	2615.90
United States	80 793	1,169	724 420	6,216	États-Unis	
Germany			17 008	460	Allemagne	
Netherlands	153 680	47	389 289	2,892	Pays-Bas	
India			30 918	314	Inde	
Japan	33 935	593	78 205	1,265	Japon	
Other countries	5 000	33	5 000	33	Autres pays	
Total	273 408	1,845	1 244 840	11,183	Total	
2616.10 Silver ores and concentrates	KGM		KGM		Minerais d'argent et leurs concentrés	2616.10
Japan			10 911 800	8,655	Japon	
Total			10 911 800	8,655	Total	
2616.90 Precious metal ores and concentrates nes	GRM		GRM		Minerais de métaux précieux et leurs concentrés, nda	2616.90
United Kingdom	1 231 103	11,852	5 018 104	49,416	Royaume-Uni	
South Africa			37 509	706	Afrique du Sud	
Other countries	1 120	20	169 670	239	Autres pays	
Total	1 232 223	11,873	5 225 283	50,362	Total	
2617.10 Antimony ores and concentrates	KGM		KGM		Minerais d'antimoine et leurs concentrés	2617.10
United States	61 500	60	451 250	444	États-Unis	
Total	61 500	60	451 250	444	Total	
2617.90 Ores and concentrates nes	KGM		KGM		Minerais et leurs concentrés, nda	2617.90
United States	744 712	3,516	3 142 727	9,958	États-Unis	
France	4 407 620	7,366	4 407 620	7,366	France	
Total	5 152 332	10,883	7 550 347	17,325	Total	
2618.00 Granulated slag (slag sand) from the manufacture of iron or steel	TNE		TNE		Laitier granulé (sable laitier) prov de la fabrication du fer ou de l'acier	2618.00
United States	35	7	40 487	14,728	États-Unis	
Total	35	7	40 487	14,728	Total	
2619.00 Slag, dross, (exc granulated slag) scaling & other waste etc	KGM		KGM		Scories, laitiers (sauf laitier granulé) etc de la fabrication du fer/de l'acier	2619.00
United States	20 339	8	539 758	1,162	États-Unis	

TABLE 3. DOMESTIC EXPORTS BY COMMODITY AND COUNTRY, H.S. BASED
TABLEAU 3. EXPORTATIONS NATIONALES PAR MARCHANDISE ET PAYS, BASE DU S.H.

Commodity/Country	May 1995 Mai 1995		Cumulative Totals Totaux cumulatifs		Marchandise/Pays
	Quantity Quantité	Value Valeur \$'000	Quantity Quantité	Value Valeur \$'000	
(Cont'd)					(Suite)
2619.00 Slag, dross, (exc granulated slag) scaling & other waste etc	KGM		KGM		Scories, laitiers (sauf laitier granulé) etc de la fabrication du fer/de l'acier
Other countries	248 996	233	248 996	233	Autres pays
Total	269 335	241	788 754	1,395	Total
2620.11 Ash and residues containing hard zinc spelter	KGM		KGM		Cendres et résidus contenant principalement du zinc, mottes de galvanisation
Other countries			65 065	47	Autres pays
Total			65 065	47	Total
2620.19 Ash and residues containing mainly zinc nes	KGM		KGM		Cendres et résidus contenant principalement du zinc, nda
United States	491 492	367	3 882 154	3,487	États-Unis
India	116 921	62	581 623	379	Inde
Other countries			80 873	103	Autres pays
Total	608 413	429	4 544 650	3,969	Total
2620.20 Ash and residues containing mainly lead	KGM		KGM		Cendres et résidus contenant principalement du plomb
Belgium			449 200	424	Belgique
Other countries			20 611	4	Autres pays
Total			469 811	429	Total
2620.30 Ash and residues containing mainly copper	KGM		KGM		Cendres et résidus contenant principalement du cuivre
United States	60 196	183	168 776	470	États-Unis
India	243 229	210	363 110	342	Inde
Other countries			283 819	202	Autres pays
Total	303 425	394	815 705	1,015	Total
2620.40 Ash and residues containing mainly aluminium	KGM		KGM		Cendres et résidus contenant principalement de l'aluminium
United States	1 133 585	667	2 637 918	2,398	États-Unis
Total	1 133 585	667	2 637 918	2,398	Total
2620.50 Ash and residues containing mainly vanadium	KGM		KGM		Cendres et résidus contenant principalement du vanadium
Other countries			84 609	46	Autres pays
Total			84 609	46	Total
2620.90 Ash and residues containing metals or metallic compounds nes	KGM		KGM		Cendres et résidus contenant du métal ou des composés métalliques, nda
United States	31 322 787	12,975	31 798 409	15,198	États-Unis
Total	31 322 787	12,975	31 798 409	15,198	Total
2621.00 Slag and ash nes, including seaweed ash (kelp)	KGM		KGM		Scories et cendres nda, y compris les cendres de varech
United States	5 392 000	219	20 654 000	965	États-Unis
Other countries			213 475	61	Autres pays
Total	5 392 000	219	20 867 475	1,026	Total
2701.12 Bituminous coal, whether or not pulverised but not agglomerated	TNE		TNE		Houille bitumineuse, même pulvérisée, mais non agglomérée
United States	119 235	7,947	447 743	30,674	États-Unis
United Kingdom	168 169	9,500	484 520	26,724	Royaume-Uni
Belgium	40 923	2,500	151 064	8,695	Belgique
Denmark			52 915	2,793	Danemark
France			57 970	2,255	France
Italy	56 660	3,448	397 379	23,557	Italie
Netherlands	116 532	6,934	399 896	18,913	Pays-Bas
Portugal			52 231	3,085	Portugal
Spain			55 894	3,104	Espagne
Turkey	52 165	2,872	91 632	4,895	Turquie
Egypt			45 300	3,509	Égypte
Pakistan			46 950	3,211	Pakistan
Japan	1 950 288	148,238	7 631 595	550,913	Japon
Korea, South	227 861	14,489	2 766 489	153,258	Corée du Sud
Taiwan	121 584	7,946	607 602	37,329	Taiwan
Brazil	267 597	14,667	543 690	29,838	Brazil
Chile	30 130	1,621	259 425	12,071	Chili
Mexico	110 800	7,635	295 295	20,642	Mexique
Total	3 261 944	227,803	14 387 590	935,474	Total
2701.19 Coal nes, whether or not pulverised but not agglomerated	TNE		TNE		Houilles, même pulvérisées, mais non agglomérées, nda
Other countries			35	15	Autres pays
Total			35	15	Total
2702.10 Lignite, whether or not pulverised, but not agglomerated	TNE		TNE		Lignite, même pulvérisée, mais non agglomérée
United States	3 071	417	17 798	2,394	États-Unis
Total	3 071	417	17 798	2,394	Total

TABLE 3. DOMESTIC EXPORTS BY COMMODITY AND COUNTRY, H.S. BASED
TABLEAU 3. EXPORTATIONS NATIONALES PAR MARCHANDISE ET PAYS, BASE DU S.H.

Commodity/Country	May 1995 Mai 1995		Cumulative Totals Totaux cumulatifs		Marchandise/Pays	
	Quantity Quantité	Value Valeur \$'000	Quantity Quantité	Value Valeur \$'000		
2703.00 Peat (including peat litter), whether or not agglomerated	TNE		TNE		Tourbe (y compris la tourbe pour litière), même agglomérée	2703.00
United States	71 013	18,339	343 390	93,859	États-Unis	
Japan	2 696	863	34 228	9,776	Japon	
Australia			1 626	364	Australie	
Other countries	170 893	256	174 209	1,364	Autres pays	
Total	244 602	19,459	553 453	105,365	Total	
2704.00 Coke and semi-coke of coal, lignite or peat, agglomerated or not, retort carbon	TNE		TNE		Cokes et semi-cokes de houille, de lignite ou de tourbe etc.	2704.00
United States	9 200	2,193	52 793	10,433	États-Unis	
Total	9 200	2,193	52 793	10,433	Total	
2706.00 Tar distilled from coal, lignite or peat & other mineral tars etc	KGM		KGM		Goudrons de houille, de lignite ou de tourbe et autres goudrons minéraux etc	2706.00
United States	475 528	122	2 330 528	601	États-Unis	
Other countries			3 180	1	Autres pays	
Total	475 528	122	2 333 708	602	Total	
2707.10 Benzole	LTR		LTR		Benzols	2707.10
Other countries			175 261	102	Autres pays	
Total			175 261	102	Total	
2707.20 Toluole	LTR		LTR		Toluols	2707.20
Other countries	66 011	21	91 143	27	Autres pays	
Total	66 011	21	91 143	27	Total	
2707.30 Xylole	LTR		LTR		Xylois	2707.30
United States	15 266 082	6,796	39 249 133	18,201	États-Unis	
Total	15 266 082	6,796	39 249 133	18,201	Total	
2707.40 Naphthalene	LTR		LTR		Naphthalène	2707.40
United States	597 649	186	2 817 650	1,081	États-Unis	
Other countries			56 821	49	Autres pays	
Total	597 649	186	2 874 471	1,130	Total	
2707.50 Aromatic hydrocarbon mixtures etc nes	LTR		LTR		Mélanges d'hydrocarbures aromatiques, nda	2707.50
United States	1 374 214	354	8 707 120	2,711	États-Unis	
Total	1 374 214	354	8 707 120	2,711	Total	
2707.91 Creosote oils	KGM		KGM		Huiles de créosote	2707.91
Other countries	27 216	14	116 100	60	Autres pays	
Total	27 216	14	116 100	60	Total	
2707.99 Oils and other products of the distillation of high temp coal tar etc nes	KGM		KGM		Huiles et autres produits provenant de la distillation des goudrons etc, nda	2707.99
Other countries	18 597	12	18 597	12	Autres pays	
Total	18 597	12	18 597	12	Total	
2708.10 Pitch	KGM		KGM		Brai	2708.10
Other countries			173 306	89	Autres pays	
Total			173 306	89	Total	
2709.00 Petroleum oils and oils obtained from bituminous minerals, crude	MTQ		MTQ		Huiles brutes de pétrole ou de minéraux bitumineux	2709.00
United States	5 160 642	856,726	24 047 204	3,667,489	États-Unis	
Total	5 160 642	856,726	24 047 204	3,667,489	Total	
2710.00 Petroleum oils and oils obtained from bituminous minerals, other than crude etc	HLT		HLT		Huiles de pétrole ou de minéraux bitumineux, autres que les huiles brutes etc	2710.00
Greenland			1 688	269	Groenland	
United States	7 887 923	169,281	51 783 690	997,398	États-Unis	
France	35 622	747	65 408	1,374	France	
Nigeria			418 852	7,105	Nigéria	
Hong Kong	178	166	2 520	685	Hong Kong	
China, P. Rep.			159 522	2,681	Chine, Rép. pop.	
Japan	290	105	1 569	496	Japon	
Korea, South	120 678	2,077	121 231	2,146	Corée du Sud	
Argentina			789 963	13,863	Argentine	
Brazil	1 608 518	28,287	2 445 144	41,986	Brésil	
Peru			421 193	6,842	Pérou	
Trinidad-Tobago			334 286	5,369	Trinité-Tobago	
Cuba	518	64	2 241	323	Cuba	
Mexico			868 036	13,287	Mexique	
Other countries	619	154	12 283	1,981	Autres pays	
Total	9 654 350	200,884	57 427 634	1,095,811	Total	
2711.12 Propane, liquefied	HLT		HLT		Propane, liquéfié	2711.12
United States	4 455 496	40,890	28 401 087	262,913	États-Unis	
Other countries	116	9	935	43	Autres pays	
Total	4 455 612	40,900	28 402 023	262,956	Total	

TABLE 3. DOMESTIC EXPORTS BY COMMODITY AND COUNTRY, H.S. BASED
TABLEAU 3. EXPORTATIONS NATIONALES PAR MARCHANDISE ET PAYS, BASE DU S.H.

Commodity/Country	May 1995 Mai 1995		Cumulative Totals Totaux cumulatifs		Marchandise/Pays	
	Quantity Quantité	Value Valeur \$'000	Quantity Quantité	Value Valeur \$'000		
2711.13 Butanes, liquefied	HLT		HLT		Butanes, liquéfiés	2711.13
United States	1 297 866	17,108	7 944 386	94,444	États-Unis	
Total	1 297 866	17,108	7 944 386	94,444	Total	
2711.14 Ethylene, propylene, butylene and butadiene, liquefied	KGM		KGM		Ethylène, propylène, butylène et butadiène, liquéfiés	2711.14
United States	21 260 276	7,003	117 642 494	39,419	États-Unis	
Total	21 260 276	7,003	117 642 494	39,419	Total	
2711.19 Petroleum gases and other gaseous hydrocarbons nes, liquefied	LTR		LTR		Gaz de pétrole et autres hydrocarbures gazeux nda, liquéfiés	2711.19
United States	710 065 537	66,690 4 488 640 887	500,094		États-Unis	
Other countries			11 198	8	Autres pays	
Total	710 065 537	66,690 4 488 652 085	500,103		Total	
2711.21 Natural gas in gaseous state	TMQ		TMQ		Gaz naturel, à l'état gazeux	2711.21
United States	6 544 573	441,430	33 536 747	2,435,106	États-Unis	
Total	6 544 573	441,430	33 536 747	2,435,106	Total	
2712.10 Petroleum jelly	KGM		KGM		Vaseline	2712.10
Other countries	83 823	92	150 312	251	Autres pays	
Total	83 823	92	150 312	251	Total	
2712.20 Paraffin wax containing by weight less than 0.75% of oil	KGM		KGM		Paraffine contenant en poids moins de 0.75% d'huile	2712.20
United States	2 340 313	1,542	11 148 080	7,786	États-Unis	
Other countries			144 691	224	Autres pays	
Total	2 340 313	1,542	11 292 771	8,011	Total	
2712.90 Mineral waxes nes and similar products obtained by synthesis etc	KGM		KGM		Cires minérales nda et produits similaires obtenus par synthèse etc	2712.90
United States	3 491 269	1,662	17 980 105	8,824	États-Unis	
Other countries			17 924	104	Autres pays	
Total	3 491 269	1,662	17 998 029	8,929	Total	
2713.11 Petroleum coke, not calcined	TNE		TNE		Coke de pétrole, non calciné	2713.11
Other countries			1 682	53	Autres pays	
Total			1 682	53	Total	
2713.12 Petroleum coke, calcined	TNE		TNE		Coke de pétrole, calciné	2713.12
United States	1 821	196	31 267	4,440	États-Unis	
Total	1 821	196	31 267	4,440	Total	
2713.20 Petroleum bitumen	KGM		KGM		Bitume de pétrole	2713.20
United States	53 049 000	7,106	200 566 000	22,687	États-Unis	
Other countries			36 923	18	Autres pays	
Total	53 049 000	7,106	200 602 923	22,705	Total	
2713.90 Residues of petroleum oils or of oils obtained from bituminous minerals nes	KGM		KGM		Résidus des huiles de pétrole ou de minéraux bitumineux, nda	2713.90
United States	2 368 000	527	6 848 000	967	États-Unis	
Other countries			16 970	4	Autres pays	
Total	2 368 000	527	6 864 970	972	Total	
2714.10 Bituminous or oil shale and tar sands	KGM		KGM		Schistes et sable bitumineux	2714.10
United States	11 711 000	1,552	26 864 000	3,063	États-Unis	
Other countries	106 494	31	106 494	31	Autres pays	
Total	11 817 494	1,584	26 970 494	3,095	Total	
2714.90 Bitumen and asphalt; asphaltites and asphaltic rocks	KGM		KGM		Bitumes et asphaltes, naturels; asphaltites et roches asphaltiques	2714.90
United States	829 000	123	57 944 000	5,590	États-Unis	
Total	829 000	123	57 944 000	5,590	Total	
2715.00 Bituminous mixtures based on natural asphalt etc	KGM		KGM		Mélanges bitumineux à base d'asphalte ou de bitume naturels etc	2715.00
United States	31 929 000	5,692	52 536 000	10,438	États-Unis	
Hong Kong			186 007	399	Hong Kong	
Singapore			128 875	272	Singapour	
Honduras			4 121 190	395	Honduras	
Panama			5 735 643	550	Panama	
Other countries	33 421	47	482 662	660	Autres pays	
Total	31 962 421	5,740	63 190 377	12,716	Total	
2716.00 Electrical energy	MMH		MMH		Energie électrique	2716.00
United States	3 506 187	98,787	17 748 926	510,697	États-Unis	
Total	3 506 187	98,787	17 748 926	510,697	Total	
2801.10 Chlorine	KGM		KGM		Chlore	2801.10
United States	28 123 750	5,672	125 583 729	26,765	États-Unis	
Other countries			4 441	10	Autres pays	
Total	28 123 750	5,672	125 588 170	26,775	Total	

TABLE 3. DOMESTIC EXPORTS BY COMMODITY AND COUNTRY, H.S. BASED
TABLEAU 3. EXPORTATIONS NATIONALES PAR MARCHANDISE ET PAYS, BASE DU S.H.

Commodity/Country	May 1995 Mai 1995		Cumulative Totals Totaux cumulatifs		Marchandise/Pays	
	Quantity Quantité	Value Valeur \$'000	Quantity Quantité	Value Valeur \$'000		
2801.20 Iodine	KGM		KGM		Iode	2801.20
Other countries	4	6	10 406	174	Autres pays	
Total	4	6	10 406	174	Total	
2803.00 Carbon (carbon blacks and other forms of carbon, nes)	KGM		KGM		Carbone (noirs de carbone et autres formes de carbone nda)	2803.00
United States	5 529 322	6,633	27 372 901	32,421	États-Unis	
United Kingdom	127 957	201	603 993	896	Royaume-Uni	
Belgium	45 441	88	204 587	452	Belgique	
France	60 012	90	324 786	547	France	
Germany	910 009	1,098	3 201 240	4,024	Allemagne	
Italy	60 000	80	537 177	644	Italie	
Spain	254 039	349	1 242 210	1,640	Espagne	
Japan	35 037	89	691 995	1,691	Japon	
Korea, South	63 000	99	219 942	352	Corée du Sud	
Taiwan	112 008	178	558 011	957	Taiwan	
Other countries	56 165	141	617 839	1,158	Autres pays	
Total	7 252 990	9,049	35 574 681	44,790	Total	
2804.10 Hydrogen	KGM		KGM		Hydrogène	2804.10
United States	1 223 050	3,340	5 888 543	16,532	États-Unis	
Total	1 223 050	3,340	5 888 543	16,532	Total	
2804.21 Argon	KGM		KGM		Argon	2804.21
United States	3 460 803	1,178	17 023 935	5,896	États-Unis	
Total	3 460 803	1,178	17 023 935	5,896	Total	
2804.29 Rare gases nes	TMO		TMO		Gaz rares nda	2804.29
Other countries			18 467	15	Autres pays	
Total			18 467	15	Total	
2804.30 Nitrogen	KGM		KGM		Azote	2804.30
United States	744 093	79	10 214 850	306	États-Unis	
Total	744 093	79	10 214 850	306	Total	
2804.40 Oxygen	KGM		KGM		Oxygène	2804.40
Other countries			160	21	Autres pays	
Total			160	21	Total	
2804.50 Boron; tellurium	KGM		KGM		Bore; tellure	2804.50
United States	1 295	101	3 649	366	États-Unis	
Netherlands			7 000	712	Pays-Bas	
Philippines			40 000	1,771	Philippines	
Other countries			30	11	Autres pays	
Total	1 295	101	50 679	2,861	Total	
2804.61 Silicon containing by weight not less than 99.99% of silicon	KGM		KGM		Silicium contenant en poids au moins 99,99% de silicium	2804.61
Other countries	181	17	768	42	Autres pays	
Total	181	17	768	42	Total	
2804.69 Silicon nes	KGM		KGM		Silicium nda	2804.69
United States	937 189	1,870	7 016 137	14,313	États-Unis	
Belgium	120 000	225	362 900	662	Belgique	
France	399 310	784	805 730	3,738	France	
Germany	188 750	417	2 086 630	4,564	Allemagne	
Netherlands	41	6	11 944	316	Pays-Bas	
Japan			280 000	507	Japon	
Other countries	1 004	6	74 153	246	Autres pays	
Total	1 646 294	3,311	10 637 494	24,348	Total	
2804.70 Phosphorus	KGM		KGM		Phosphore	2804.70
Other countries			2 178	31	Autres pays	
Total			2 178	31	Total	
2804.90 Selenium	KGM		KGM		Sélénium	2804.90
United States	8 371	236	42 526	1,001	États-Unis	
United Kingdom	20 000	863	68 592	2,518	Royaume-Uni	
Netherlands	8 680	700	30 830	1,728	Pays-Bas	
Iran, Isla. Rep.			20 000	879	Iran, Rép. Islam.	
Hong Kong	10 000	400	15 000	603	Hong Kong	
China, P. Rep.	20 000	767	24 000	930	Chine, Rép. pop.	
Philippines	40 000	1,631	60 000	2,619	Philippines	
Other countries	432	90	8 448	298	Autres pays	
Total	107 483	4,690	269 396	10,580	Total	
2805.19 Alkali metals nes	KGM		KGM		Métaux alcalins nda	2805.19
Other countries	32	12	143	32	Autres pays	
Total	32	12	143	32	Total	
2805.21 Calcium	KGM		KGM		Calcium	2805.21
United States			42 372	356	États-Unis	
France			21 000	272	France	

TABLE 3. DOMESTIC EXPORTS BY COMMODITY AND COUNTRY, H.S. BASED
TABLEAU 3. EXPORTATIONS NATIONALES PAR MARCHANDISE ET PAYS, BASE DU S.H.

Commodity/Country	May 1995 Mai 1995		Cumulative Totals Totaux cumulatifs		Marchandise/Pays	
	Quantity Quantité	Value Valeur \$'000	Quantity Quantité	Value Valeur \$'000		
(Cont'd)					(Suite)	
2805.21 Calcium	KGM		KGM		Calcium	2805.21
Other countries	408	6	37 499	230	Autres pays	
Total	408	6	100 871	859	Total	
2805.22 Strontium and barium	KGM		KGM		Strontium and baryum	2805.22
United States	9 492	220	74 693	1,659	États-Unis	
United Kingdom	6 400	123	25 600	500	Royaume-Uni	
Netherlands			33 611	653	Pays-Bas	
Other countries	468	19	10 179	249	Autres pays	
Total	16 360	363	144 083	3,063	Total	
2805.40 Mercury	KGM		KGM		Mercure	2805.40
Other countries	40 036	131	40 852	135	Autres pays	
Total	40 036	131	40 852	135	Total	
2806.10 Hydrogen chloride (hydrochloric acid)	KGM		KGM		Chlorure d'hydrogène (acide chlorhydrique)	2806.10
United States	3 829 000	560	22 453 000	2,992	États-Unis	
Other countries		300		2	Autres pays	
Total	3 829 300	563	22 453 300	2,995	Total	
2807.00 Sulphuric acid; oleum	TNE		TNE		Acide sulfurique; oléum	2807.00
United States	141 083	8,211	745 527	42,115	États-Unis	
Other countries			40	22	Autres pays	
Total	141 083	8,211	745 567	42,137	Total	
2808.00 Nitric acid; sulphonitric acids	KGM		KGM		Acide nitrique; acides sulfonitriques	2808.00
United States	966 955	354	4 737 270	1,918	États-Unis	
Other countries		300		5	Autres pays	
Total	967 255	359	4 737 572	1,924	Total	
2809.20 Phosphoric acid and polyphosphoric acids	KGM		KGM		Acide phosphorique et acides polyphosphoriques	2809.20
United States	166 000	154	790 000	782	États-Unis	
Other countries	4 399	48	21 740	85	Autres pays	
Total	170 399	202	811 740	868	Total	
2811.11 Hydrogen fluoride (hydrofluoric acid)	KGM		KGM		Fluorure d'hydrogène (acide fluorhydrique)	2811.11
Other countries	15 373	46	69 243	202	Autres pays	
Total	15 373	46	69 243	202	Total	
2811.19 Inorganic acids nes	KGM		KGM		Acides inorganiques nda	2811.19
United States	116 320	65	683 294	391	États-Unis	
Other countries			40 000	134	Autres pays	
Total	116 320	65	723 294	525	Total	
2811.21 Carbon dioxide	KGM		KGM		Dioxyde de carbone	2811.21
United States	776 000	79	7 519 000	401	États-Unis	
Other countries	15 958	2	15 958	2	Autres pays	
Total	791 958	82	7 534 958	403	Total	
2811.22 Silicon dioxide	KGM		KGM		Dioxyde de silicium	2811.22
Taiwan			64 000	339	Taiwan	
Other countries	16 000	81	52 933	278	Autres pays	
Total	16 000	81	116 933	618	Total	
2811.23 Sulphur dioxide	KGM		KGM		Dioxyde de soufre	2811.23
United States	6 097 309	1,676	34 714 776	9,090	États-Unis	
Total	6 097 309	1,676	34 714 776	9,090	Total	
2811.29 Inorganic oxygen compounds of non-metals nes	KGM		KGM		Composés oxygénés inorganiques des éléments non métalliques, nda	2811.29
Other countries	3 784	12	21 083	75	Autres pays	
Total	3 784	12	21 083	75	Total	
2812.10 Chlorides and chloride oxides of non-metals	KGM		KGM		Chlorure et oxychlorures des éléments non métalliques	2812.10
Other countries			1 500	6	Autres pays	
Total			1 500	6	Total	
2812.90 Halides and halide oxides of non-metals nes	KGM		KGM		Halogénures et oxyhalogénures des éléments non métalliques, nda	2812.90
Other countries			1 512	8	Autres pays	
Total			1 512	8	Total	
2813.10 Carbon disulphide	KGM		KGM		Disulfure de carbone	2813.10
United States	93 237	40	863 794	409	États-Unis	
Netherlands			1 174 670	393	Pays-Bas	
Other countries	60 900	20	742 120	231	Autres pays	
Total	154 137	61	2 780 584	1,034	Total	

TABLE 3. DOMESTIC EXPORTS BY COMMODITY AND COUNTRY, H.S. BASED
TABLEAU 3. EXPORTATIONS NATIONALES PAR MARCHANDISE ET PAYS, BASE DU S.H.

Commodity/Country	May 1995 Mai 1995		Cumulative Totals Totaux cumulatifs		Marchandise/Pays	
	Quantity Quantité	Value Valeur \$'000	Quantity Quantité	Value Valeur \$'000		
2813.90 Sulphides of non-metals nes; commercial phosphorus trisulphide	KGM		KGM		Sulfures des éléments non métalliques, nda; trisulfure de phosphore de commerce	2813.90
Other countries			907	44	Autres pays	
Total			907	44	Total	
2814.10 Anhydrous ammonia	TNE		TNE		Ammoniac anhydre	2814.10
United States	89 412	18,981	461 267	98,823	États-Unis	
Japan			12 470	3,149	Japon	
Total	89 412	18,981	473 737	101,973	Total	
2814.20 Ammonia in aqueous solution	KNS		KNS		Ammoniac en solution aqueuse(ammoniaque)	2814.20
United States	109 000	82	599 000	378	États-Unis	
Total	109 000	82	599 000	378	Total	
2815.11 Sodium hydroxide (caustic soda) solid	KGM		KGM		Hydroxyde de sodium (soude caustique), solide	2815.11
United States	3 560 190	792	6 854 718	1,635	États-Unis	
Other countries			66 089	112	Autres pays	
Total	3 560 190	792	6 920 807	1,748	Total	
2815.12 Sodium hydroxide (caustic soda) in aqueous solution	KNS		KNS		Hydroxyde de sodium (soude caustique) en solution aqueuse	2815.12
United States	17 620 613	6,454	87 381 565	32,295	États-Unis	
Australia	12 306 645	4,049	51 560 561	15,793	Australie	
Other countries	3 514	48	3 514	48	Autres pays	
Total	29 930 772	10,552	138 945 640	48,136	Total	
2815.20 Potassium hydroxide (caustic potash)	KGM		KGM		Hydroxyde de potassium (potasse caustique)	2815.20
United States	7 440 516	650	15 008 330	1,341	États-Unis	
Total	7 440 516	650	15 008 330	1,341	Total	
2816.10 Hydroxide and peroxide of magnesium	KGM		KGM		Hydroxyde et peroxyde de magnésium	2816.10
Other countries	90	3	90	3	Autres pays	
Total	90	3	90	3	Total	
2816.20 Oxide, hydroxide and peroxide of strontium	KGM		KGM		Oxyde, hydroxyde et peroxyde de strontium	2816.20
Other countries			3 744	4	Autres pays	
Total			3 744	4	Total	
2817.00 Zinc oxide; zinc peroxide	KGM		KGM		Oxyde de zinc; peroxyde de zinc	2817.00
United States	2 042 451	3,183	10 426 586	17,289	États-Unis	
Other countries	71 391	135	93 527	171	Autres pays	
Total	2 113 842	3,319	10 520 113	17,461	Total	
2818.10 Artificial corundum, whether or not chemically defined	KGM		KGM		Corindon artificiel, chimiquement défini ou non	2818.10
United States	9 871 361	7,738	41 966 281	29,033	États-Unis	
United Kingdom	1 185 566	533	6 672 076	2,822	Royaume-Uni	
Austria			72 436	280	Autriche	
Germany			1 060 000	2,531	Allemagne	
Other countries			142 568	211	Autres pays	
Total	11 056 927	8,272	49 913 361	34,880	Total	
2818.20 Aluminium oxide, other than artificial corundum	KGM		KGM		Oxyde d'aluminium, autre que le corindon artificiel	2818.20
United States	6 043 971	4,716	28 554 286	21,934	États-Unis	
Norway	70 764	76	247 674	273	Norvège	
Other countries	93 091	128	286 555	411	Autres pays	
Total	6 207 826	4,921	29 088 515	22,618	Total	
2818.30 Aluminium hydroxide	KGM		KGM		Hydroxyde d'aluminium	2818.30
United States	2 817 761	2,444	11 678 567	10,644	États-Unis	
Other countries	22 857	29	230 339	284	Autres pays	
Total	2 840 618	2,473	11 908 906	10,928	Total	
2819.90 Chromium oxides nes; chromium hydroxides	KGM		KGM		Oxydes de chrome nda; hydroxydes de chrome	2819.90
United States			177 588	254	États-Unis	
Other countries			120 530	93	Autres pays	
Total			298 118	348	Total	
2821.10 Iron oxides and hydroxides	KGM		KGM		Oxydes et hydroxydes de fer	2821.10
United States	1 465 414	308	6 605 143	1,751	États-Unis	
Total	1 465 414	308	6 605 143	1,751	Total	
2823.00 Titanium oxides	KGM		KGM		Oxydes de titane	2823.00
United States	799 759	1,737	3 924 931	8,540	États-Unis	
United Kingdom	32 000	50	160 000	356	Royaume-Uni	
Other countries			55 409	156	Autres pays	
Total	831 759	1,787	4 140 340	9,054	Total	

TABLE 3. DOMESTIC EXPORTS BY COMMODITY AND COUNTRY, H.S. BASED
TABLEAU 3. EXPORTATIONS NATIONALES PAR MARCHANDISE ET PAYS, BASE DU S.H.

Commodity/Country	May 1995 Mai 1995		Cumulative Totals Totaux cumulatifs		Marchandise/Pays	
	Quantity Quantité	Value Valeur \$'000	Quantity Quantité	Value Valeur \$'000		
2824.10 Lead monoxide (litharge, massicot)	KGM		KGM		Monoxyde de plomb (litharge, massicot)	2824.10
Belgium			500 383	498	Belgique	
Other countries			9 978	21	Autres pays	
Total			510 361	520	Total	
2824.20 Red lead and orange lead	KGM		KGM		Minium et mine orange	2824.20
Other countries	1 916	6	48 696	150	Autres pays	
Total	1 916	6	48 696	150	Total	
2824.90 Lead oxides nes	KGM		KGM		Oxydes de plomb, nda	2824.90
United States	79 523	111	220 115	321	États-Unis	
Other countries			33 013	84	Autres pays	
Total	79 523	111	253 128	405	Total	
2825.10 Hydrazine and hydroxylamine and their inorganic salts	KGM		KGM		Hydrazine et hydroxylamine et leurs sels inorganiques	2825.10
Other countries			8 073	19	Autres pays	
Total			8 073	19	Total	
2825.30 Vanadium oxides and hydroxides	KGM		KGM		Oxydes et hydroxydes de vanadium	2825.30
Other countries	236	3	236	3	Autres pays	
Total	236	3	236	3	Total	
2825.40 Nickel oxides and hydroxides	KGM		KGM		Oxydes et hydroxydes de nickel	2825.40
United States	41 198	556	273 754	4,030	États-Unis	
Belgium	20 870	329	86 485	1,284	Belgique	
Singapore	10 435	144	104 351	1,376	Singapour	
China, P. Rep.	34 305	554	98 415	1,534	Chine, Rép. pop.	
Indonesia			19 827	279	Indonésie	
Japan	12 002	188	48 008	758	Japon	
Korea, South	10 435	188	31 305	459	Corée du Sud	
Taiwan	31 305	513	104 350	1,636	Taiwan	
Total	160 550	2,475	766 495	11,360	Total	
2825.60 Germanium oxides and zirconium dioxide	KGM		KGM		Oxydes de germanium et dioxyde de zirconium	2825.60
United States	40 071	267	42 243	1,032	États-Unis	
Other countries			1 251	151	Autres pays	
Total	40 071	267	43 494	1,184	Total	
2825.70 Molybdenum oxides and hydroxides	KGM		KGM		Oxydes et hydroxydes de molybdène	2825.70
Other countries			24 428	219	Autres pays	
Total			24 428	219	Total	
2825.90 Inorganic bases nes; metal oxides, hydroxides and peroxides nes	KGM		KGM		Bases inorganiques nda; oxydes, hydroxydes et peroxydes métalliques, nda	2825.90
United States	15 427	229	60 081	944	États-Unis	
Other countries			21 773	33	Autres pays	
Total	15 427	229	81 854	978	Total	
2826.11 Fluorides of ammonium or of sodium	KGM		KGM		Fluorures d'ammonium ou de sodium	2826.11
Other countries			18 144	21	Autres pays	
Total			18 144	21	Total	
2826.12 Aluminum fluoride	KGM		KGM		Fluorure d'aluminium	2826.12
United States	65 317	67	230 423	251	États-Unis	
Total	65 317	67	230 423	251	Total	
2826.20 Fluorosilicates of sodium or of potassium	KGM		KGM		Fluorosilicates de sodium ou de potassium	2826.20
Other countries			62 119	10	Autres pays	
Total			62 119	10	Total	
2826.30 Sodium hexafluoroaluminate (synthetic cryolite)	KGM		KGM		Hexafluoroaluminate de sodium (cryolithe synthétique)	2826.30
United States	85 000	34	672 000	283	États-Unis	
Estonia			1 996 144	506	Estonie	
Total	85 000	34	2 668 144	790	Total	
2826.90 Complex fluorine salts nes	KGM		KGM		Sels complexes de fluor nda	2826.90
Other countries			1 500	7	Autres pays	
Total			1 500	7	Total	
2827.10 Ammonium chloride	KGM		KGM		Chlorure d'ammonium	2827.10
Other countries	188 678	139	223 618	165	Autres pays	
Total	188 678	139	223 618	165	Total	
2827.20 Calcium chloride	KNS		KNS		Chlorure de calcium	2827.20
United States	9 651 826	1,213	55 288 945	7,826	États-Unis	
Other countries			11 069	21	Autres pays	
Total	9 651 826	1,213	55 300 014	7,847	Total	

TABLE 3. DOMESTIC EXPORTS BY COMMODITY AND COUNTRY, H.S. BASED
 TABLEAU 3. EXPORTATIONS NATIONALES PAR MARCHANDISE ET PAYS, BASE DU S.H.

Commodity/Country	May 1995 Mai 1995		Cumulative Totals Totaux cumulatifs		Marchandise/Pays	
	Quantity Quantité	Value Valeur \$'000	Quantity Quantité	Value Valeur \$'000		
2827.32 Aluminium chloride	KGM		KGM		Chlorure d'aluminium	2827.32
United States	344 769	92	1 371 720	358	États-Unis	
Other countries	39 600	59	159 060	205	Autres pays	
Total	384 369	151	1 530 780	563	Total	
2827.33 Iron chlorides	KGM		KGM		Chlorure de fer	2827.33
United States	131 774	51	915 303	356	États-Unis	
Total	131 774	51	915 303	356	Total	
2827.36 Zinc chloride	KGM		KGM		Chlorure de zinc	2827.36
Other countries	2 177	6	3 016	8	Autres pays	
Total	2 177	6	3 016	8	Total	
2827.37 Tin chlorides	KGM		KGM		Chlorure d'étain	2827.37
Other countries			732	2	Autres pays	
Total			732	2	Total	
2827.38 Barium chloride	KGM		KGM		Chlorure de baryum	2827.38
Other countries			12 541	27	Autres pays	
Total			12 541	27	Total	
2827.39 Chlorides of metals nes	KGM		KGM		Chlorures métalliques nda	2827.39
Other countries	108 562	64	411 386	274	Autres pays	
Total	108 562	64	411 386	274	Total	
2827.49 Chloride oxides and chloride hydroxides of metals nes	KGM		KGM		Oxychlorures et hydroxychlorures métalliques, nda	2827.49
Other countries	35 476	21	137 806	145	Autres pays	
Total	35 476	21	137 806	145	Total	
2827.51 Bromides of sodium or of potassium	KGM		KGM		Bromures de sodium ou de potassium	2827.51
Other countries	688	2	688	2	Autres pays	
Total	688	2	688	2	Total	
2827.60 Iodides and iodide oxides of metals	KGM		KGM		Iodures et oxyiodures métalliques	2827.60
United States	11 437	149	52 013	780	États-Unis	
Other countries			3 900	55	Autres pays	
Total	11 437	149	55 913	835	Total	
2828.10 Commercial calcium hypochlorite and other calcium hypochlorites	KGM		KGM		Hypochlorite de calcium du commerce et autres hypochlorites de calcium	2828.10
United States	589 894	1,255	2 747 781	6,005	États-Unis	
Australia	18 000	31	218 400	402	Australie	
Other countries	18 000	42	36 000	80	Autres pays	
Total	625 894	1,329	3 002 181	6,488	Total	
2828.90 Hypochlorites of metals nes; chlorites and hypobromites of metals	KGM		KGM		Hypochlorites métalliques, nda; chlorites et hypobromites métalliques	2828.90
United States	955 473	709	4 829 958	3,588	États-Unis	
Other countries			20 355	61	Autres pays	
Total	955 473	709	4 850 313	3,649	Total	
2829.11 Sodium chlorate	KGM		KGM		Chlorates de sodium	2829.11
United States	36 381 154	17,237	195 919 472	95,316	États-Unis	
South Africa			1 480 000	998	Afrique du Sud	
Japan	580 000	398	3 300 000	2,384	Japon	
Australia	420 000	285	1 071 000	740	Australie	
Chile	210 000	132	2 621 000	1,314	Chili	
Other countries			531 728	325	Autres pays	
Total	37 591 154	18,053	204 923 200	101,079	Total	
2829.90 Perchlorates, bromates, perbromates, iodates and periodates of metals	KGM		KGM		Perchlorates, bromates, perbromates, iodates et periodates métalliques	2829.90
United States	9 115	134	128 061	584	États-Unis	
Other countries			9 800	110	Autres pays	
Total	9 115	134	137 861	695	Total	
2830.10 Sodium sulphides	KGM		KGM		Sulfures de sodium	2830.10
United States	309 333	111	1 127 086	455	États-Unis	
Total	309 333	111	1 127 086	455	Total	
2830.20 Zinc sulphide	KGM		KGM		Sulfure de zinc	2830.20
Other countries			299 200	149	Autres pays	
Total			299 200	149	Total	
2830.90 Sulphides of metals nes; polysulphides of metals	KGM		KGM		Sulfures métalliques, nda; polysulfures métalliques	2830.90
United States	20 519	200	108 589	1,177	États-Unis	
Other countries	122 526	116	122 526	116	Autres pays	
Total	143 045	317	231 115	1,294	Total	

TABLE 3. DOMESTIC EXPORTS BY COMMODITY AND COUNTRY, H.S. BASED
TABLEAU 3. EXPORTATIONS NATIONALES PAR MARCHANDISE ET PAYS, BASE DU S.H.

Commodity/Country	May 1995 Mai 1995		Cumulative Totals Totaux cumulatifs		Marchandise/Pays	
	Quantity Quantité	Value Valeur \$'000	Quantity Quantité	Value Valeur \$'000		
2832.10 Sodium sulphites United States Total	KGM 111 765 111 765	105 105	KGM 472 542 472 542	312 312	Sulfites de sodium États-Unis Total	2832.10
2832.30 Thiosulphates of metals Other countries Total	KGM 257 725 257 725	79 79	KGM 282 964 282 964	112 112	Thiosulfates métalliques Autres pays Total	2832.30
2833.11 Disodium sulphate United States Total	KGM 19 404 000 19 404 000	2,335 2,335	KGM 91 044 000 91 044 000	10,484 10,484	Sulfate de disodium États-Unis Total	2833.11
2833.19 Sodium sulphates nes Other countries Total	KGM 112 757 112 757	16 16	KGM 613 080 613 080	139 139	Sulfates de sodium, nda Autres pays Total	2833.19
2833.21 Magnesium sulphate Other countries Total	KGM 284 821 284 821	77 77	KGM 636 817 636 817	169 169	Sulfate de magnésium Autres pays Total	2833.21
2833.22 Aluminium sulphate United States Total	KGM 2 523 858 2 523 858	1,054 1,054	KGM 12 143 671 12 143 671	4,985 4,985	Sulfate d'aluminium États-Unis Total	2833.22
2833.24 Nickel sulphates Other countries Total	KGM 1 342 1 342		KGM 1 342 1 342	6 6	Sulfates de nickel Autres pays Total	2833.24
2833.25 Copper sulphates United States Total	KGM 120 258 120 258	110 110	KGM 752 691 752 691	758 758	Sulfates de cuivre États-Unis Total	2833.25
2833.26 Zinc sulphate Other countries Total	KGM 3 084 3 084	7 7	KGM 18 851 18 851	41 41	Sulfate de zinc Autres pays Total	2833.26
2833.27 Barium sulphate Other countries Total	KGM 2 913 2 913	3 3	KGM 54 999 54 999	41 41	Sulfate de baryum Autres pays Total	2833.27
2833.29 Sulphates of metal nes Other countries Total	KGM 39 496 39 496	35 35	KGM 115 182 115 182	112 112	Sulfates métalliques, nda Autres pays Total	2833.29
2833.30 Alums Other countries Total	KGM 24 653 24 653		KGM 24 653 24 653	4 4	Aluns Autres pays Total	2833.30
2833.40 Peroxosulphates (persulphates) of metals Other countries Total	KGM 1 127 1 127	5 5	KGM 4 648 4 648	23 23	Peroxosulfates (persulfates) métalliques Autres pays Total	2833.40
2834.10 Nitrites of metals Other countries Total	KGM 4 346 4 346		KGM 4 346 4 346	30 30	Nitrites métalliques Autres pays Total	2834.10
2834.21 Potassium nitrate Other countries Total	KGM 18 000 18 000	15 15	KGM 58 000 58 000	53 53	Nitrate de potassium Autres pays Total	2834.21
2834.29 Nitrates of metals nes Other countries Total	KGM 19 070 19 070		KGM 19 070 19 070	6 6	Nitrates métalliques, nda Autres pays Total	2834.29
2835.10 Phosphinates (hypophosphites) and phosphonates (phosphites) of metals Other countries Total	KGM 4 541 4 541	12 12	KGM 12 634 12 634	31 31	Phosphinates(hypophosphites) et phosphonates(phosphites) métalliques Autres pays Total	2835.10
2835.21 Triammonium phosphate (tripolyphosphate de sodium) Other countries Total	KGM 22 679 22 679		KGM 22 679 22 679	15 15	Phosphate de triammonium Autres pays Total	2835.21
2835.22 Mono- or disodium phosphates United States Total	KGM 163 028 163 028	180 180	KGM 849 969 849 969	977 977	Phosphates de mono ou de disodium États-Unis Total	2835.22
2835.23 Trisodium phosphate Other countries Total	KGM 128 319 128 319	91 91	KGM 277 352 277 352	248 248	Phosphate de trisodium Autres pays Total	2835.23

TABLE 3. DOMESTIC EXPORTS BY COMMODITY AND COUNTRY, H.S. BASED
 TABLEAU 3. EXPORTATIONS NATIONALES PAR MARCHANDISE ET PAYS, BASE DU S.H.

Commodity/Country	May 1995 Mai 1995		Cumulative Totals Totaux cumulatifs		Marchandise/Pays	
	Quantity Quantité	Value Valeur \$'000	Quantity Quantité	Value Valeur \$'000		
2835.24 Potassium phosphates	KGM		KGM		Phosphates de potassium	2835.24
Other countries	19 958	26	19 958	26	Autres pays	
Total	19 958	26	19 958	26	Total	
2835.25 Calcium hydrogenorthophosphate (dicalcium phosphate)	KGM		KGM		Hydrogénorthophosphate de calcium (phosphate dicalcique)	2835.25
Other countries			144 677	110	Autres pays	
Total			144 677	110	Total	
2835.26 Calcium phosphates nes	KGM		KGM		Phosphates de calcium, nda	2835.26
United States	91 995	117	531 725	644	États-Unis	
United Kingdom			163 296	255	Royaume-Uni	
Other countries	43 963	68	156 405	235	Autres pays	
Total	135 958	185	851 426	1,135	Total	
2835.29 Phosphates of metals nes	KGM		KGM		Polyphosphates métalliques, nda	2835.29
United States			449 676	412	États-Unis	
Other countries			20 851	29	Autres pays	
Total			470 527	442	Total	
2835.31 Sodium triphosphate (sodium tripoly- phosphate)	KGM		KGM		Triphosphate de sodium (tripolyphosphate de sodium)	2835.31
United States	4 548 409	4,089	17 927 840	16,601	États-Unis	
Chile	77 629	101	605 095	662	Chili	
Other countries	18 144	24	365 787	480	Autres pays	
Total	4 644 182	4,215	18 898 722	17,744	Total	
2835.39 Polyphosphates of metals nes	KGM		KGM		Phosphates métalliques, nda	2835.39
United States	259 759	311	2 591 297	3,012	États-Unis	
Other countries	113 474	150	742 530	963	Autres pays	
Total	373 233	461	3 333 827	3,975	Total	
2836.10 Commercial ammonium carbonate and other ammonium carbonates	KGM		KGM		Carbonate d'ammonium du commerce et autres carbonates d'ammonium	2836.10
Other countries			6 000	5	Autres pays	
Total			6 000	5	Total	
2836.20 Disodium carbonate	KGM		KGM		Carbonate de disodium	2836.20
United States	6 850 916	1,496	34 578 030	7,137	États-Unis	
Other countries	19 918	13	97 816	74	Autres pays	
Total	6 870 834	1,509	34 675 846	7,212	Total	
2836.30 Sodium hydrogencarbonate (sodium bicarbonate)	KGM		KGM		Hydrogénocarbonate(bicarbonate)de sodium	2836.30
Other countries	97 532	66	214 798	160	Autres pays	
Total	97 532	66	214 798	160	Total	
2836.50 Calcium carbonate	KGM		KGM		Carbonate de calcium	2836.50
Other countries	352 076	43	1 589 147	235	Autres pays	
Total	352 076	43	1 589 147	235	Total	
2836.70 Lead carbonate	KGM		KGM		Carbonate de plomb	2836.70
Other countries	313	2	9 039	23	Autres pays	
Total	313	2	9 039	23	Total	
2836.99 Carbonates of metals nes; peroxo- carbonates (percarbonates) of metals	KGM		KGM		Carbonates métalliques, nda;peroxocarbo- nates(percarbonates) métalliques	2836.99
United States	1 363	56	7 028	253	États-Unis	
Other countries			16 066	19	Autres pays	
Total	1 363	56	23 094	272	Total	
2837.11 Cyanides and cyanide oxides of sodium	KGM		KGM		Cyanures et oxycyanures de sodium	2837.11
Other countries	39 571	81	71 377	148	Autres pays	
Total	39 571	81	71 377	148	Total	
2837.19 Cyanides and cyanide oxides of metals nes	KGM		KGM		Cyanures et oxycyanures métalliques, nda	2837.19
Other countries	10 000	39	38 627	139	Autres pays	
Total	10 000	39	38 627	139	Total	
2838.00 Fulminates, cyanates and thiocyanates of metals	KGM		KGM		Fulminates, cyanates et thiocyanates métalliques	2838.00
Other countries	6	3	6	3	Autres pays	
Total	6	3	6	3	Total	
2839.11 Sodium metasilicates	KGM		KGM		Métasilicates de sodium	2839.11
United States	23 340	3	943 283	523	États-Unis	
Other countries	57 280	22	153 218	73	Autres pays	
Total	80 620	26	1 096 501	596	Total	
2839.19 Silicates of sodium nes	KGM		KGM		Silicates de sodium, nda	2839.19
United States	590 317	133	1 490 862	390	États-Unis	
Other countries			95 635	59	Autres pays	
Total	590 317	133	1 586 497	450	Total	

TABLE 3. DOMESTIC EXPORTS BY COMMODITY AND COUNTRY, H.S. BASED
TABLEAU 3. EXPORTATIONS NATIONALES PAR MARCHANDISE ET PAYS, BASE DU S.H.

Commodity/Country	May 1995 Mai 1995		Cumulative Totals Totaux cumulatifs		Marchandise/Pays	
	Quantity Quantité	Value Valeur \$'000	Quantity Quantité	Value Valeur \$'000		
2839.20 Potassium silicates	KGM		KGM		Silicates de potassium	2839.20
Other countries			20 368	5	Autres pays	
Total			20 368	5	Total	
2839.90 Silicates of metals nes; commercial alkali metal silicates	KGM		KGM		Silicates métalliques nda; silicates des métaux alcalins du commerce	2839.90
Other countries	97 879	17	782 659	187	Autres pays	
Total	97 879	17	782 659	187	Total	
2840.19 Disodium tetraborate (refined borax) hydrated	KGM		KGM		Tétraborate de disodium (borax raffiné) nda	2840.19
Other countries			9 535	9	Autres pays	
Total			9 535	9	Total	
2841.10 Metallic aluminates	KGM		KGM		Aluminates métalliques	2841.10
United States	348 222	117	1 211 308	475	États-Unis	
Total	348 222	117	1 211 308	475	Total	
2841.20 Chromates of zinc or of lead	KGM		KGM		Chromates de zinc ou de plomb	2841.20
United States	54 874	138	191 772	488	États-Unis	
Total	54 874	138	191 772	488	Total	
2841.30 Sodium dichromate	KGM		KGM		Dichromate de sodium	2841.30
Other countries			800	4	Autres pays	
Total			800	4	Total	
2841.40 Potassium dichromate	KGM		KGM		Dichromate de potassium	2841.40
Other countries			3 787	8	Autres pays	
Total			3 787	8	Total	
2841.50 Chromates and dichromates of metals nes; peroxochromates of metals	KGM		KGM		Chromates et dichromates métalliques, nda; peroxochromates métalliques	2841.50
Other countries	2 074	8	13 597	50	Autres pays	
Total	2 074	8	13 597	50	Total	
2841.60 Manganites, manganates and permanganates of metals	KGM		KGM		Manganites, manganates et permanganates métalliques	2841.60
Other countries	9 498	40	55 322	230	Autres pays	
Total	9 498	40	55 322	230	Total	
2841.90 Salts of oxymetallic or peroxometallic acids nes	KGM		KGM		Sels des acides oxométalliques ou peroxométalliques, nda	2841.90
Other countries			9 707	87	Autres pays	
Total			9 707	87	Total	
2842.90 Metallic salts of inorganic acids or peroxoacids nes, excl azides	KGM		KGM		Sels métal des acides ou peroxyacides inorg, nda à l'exclusion des azotures	2842.90
United States	222 469	224	1 096 171	1,216	États-Unis	
Other countries			18 336	15	Autres pays	
Total	222 469	224	1 114 507	1,232	Total	
2843.21 Silver nitrate	KGM		KGM		Nitrate d'argent	2843.21
United States	781	112	4 469	641	États-Unis	
Total	781	112	4 469	641	Total	
2843.29 Silver compounds nes	KGM		KGM		Composés d'argent, nda	2843.29
Other countries	16	4	32	8	Autres pays	
Total	16	4	32	8	Total	
2843.90 Precious metal compounds nes; amalgams	KGM		KGM		Composés de métaux précieux, nda; amalgames	2843.90
United States	339	1,738	3 548	18,722	États-Unis	
Total	339	1,738	3 548	18,722	Total	
2844.10 Natural uranium and its compounds; mix- tures cntg natural uranium or its compds	KGM		KGM		Uranium nat et ses comp; mélanges ren- fermant de l'uranium nat ou de ses comp	2844.10
United States	1 237 518	37,403	6 290 804	185,627	États-Unis	
France			140 436	6,449	France	
Japan			11 050	304	Japon	
Korea, South	94	2	60 227	2,060	Corée du Sud	
Total	1 237 612	37,406	6 502 517	194,441	Total	
2844.20 Uranium U235+ & its compds, plutonium & its compds, their mx & compds thereof	KGM		KGM		Uranium U235+ et ses comp, plutonium et ses comp, mélanges renferm ces produits	2844.20
Other countries			3	201	Autres pays	
Total			3	201	Total	
2844.30 Uranium U235- & its compds, thorium & its compds, their mx & compds thereof	KGM		KGM		Uranium U235- et ses comp, thorium et ses comp, mélanges renferm ces produits	2844.30
Other countries	217	11	435	58	Autres pays	
Total	217	11	435	58	Total	

TABLE 3. DOMESTIC EXPORTS BY COMMODITY AND COUNTRY, H.S. BASED
TABLEAU 3. EXPORTATIONS NATIONALES PAR MARCHANDISE ET PAYS, BASE DU S.H.

Commodity/Country	May 1995 Mai 1995		Cumulative Totals Totaux cumulatifs		Marchandise/Pays	
	Quantity Quantité	Value Valeur \$'000	Quantity Quantité	Value Valeur \$'000		
2844.40 Radio active elements & isotopes nes, their mixtures & compounds thereof					Éléments et isotopes radioactifs, nda et les comp de ces produits	2844.40
United States		4,310		28,718	États-Unis	
United Kingdom		499		2,662	Royaume-Uni	
Ireland				562	Irlande	
Belgium		164		258	Belgique	
Finland		48		450	Finlande	
France		467		1,959	France	
Germany		2		652	Allemagne	
Japan		934		7,860	Japon	
Korea, South		13		1,514	Corée du Sud	
Australia		73		914	Australie	
Argentina				261	Argentine	
Brazil		144		506	Brésil	
Colombia				275	Colombie	
Mexico		43		423	Mexique	
Other countries		415		1,548	Autres pays	
Total		7,118		48,568	Total	
2845.10 Heavy water (deuterium oxide)	KGM		KGM		Eau lourde (oxyde de deutérium)	2845.10
United States	2 495	753	7 399	2,244	États-Unis	
France			1 154	500	France	
Switzerland	79	19	972	274	Suisse	
Korea, South	4 867	1,198	4 867	1,198	Corée du Sud	
Other countries			34	13	Autres pays	
Total	7 441	1,971	14 426	4,232	Total	
2845.90 Isotopes nes and their compounds	KGM		KGM		Isotopes nda et leurs composés	2845.90
United States	4	6	5 760	478	États-Unis	
Other countries			44	36	Autres pays	
Total	4	6	5 804	515	Total	
2846.10 Cerium compounds	KGM		KGM		Composés de cérium	2846.10
Germany			15 220	438	Allemagne	
Other countries			8 605	53	Autres pays	
Total			23 825	492	Total	
2846.90 Comps of rare-earth met nes, of yttrium or scandium or mx of these metals	KGM		KGM		Composés des méta terres rares nda, de l'yttrium ou du scandium et mélanges	2846.90
Other countries			74	119	Autres pays	
Total			74	119	Total	
2847.00 Hydrogen peroxide	KGM		KGM		Peroxyde d'hydrogène	2847.00
United States	5 290 683	3,456	20 946 761	13,966	États-Unis	
Total	5 290 683	3,456	20 946 761	13,966	Total	
2848.90 Phosphides of other metals or of non-metals	KGM		KGM		Phosphures d'autres métaux, ou d'éléments non métalliques	2848.90
Other countries	78	3	17 330	382	Autres pays	
Total	78	3	17 330	382	Total	
2849.20 Silicon carbide	KGM		KGM		Carbure de silicium	2849.20
United States	3 642 912	2,799	15 912 569	12,947	États-Unis	
Total	3 642 912	2,799	15 912 569	12,947	Total	
2849.90 Carbides nes	KGM		KGM		Carbures nda	2849.90
United States	10 444	361	62 958	2,336	États-Unis	
Italy	150	11	4 095	424	Italie	
Japan	861	69	40 647	1,379	Japon	
Korea, South	740	33	5 544	285	Corée du Sud	
Other countries	1 345	91	7 533	458	Autres pays	
Total	13 540	567	120 777	4,884	Total	
2850.00 Hydrides, nitrides, azides, silicides & borides	KGM		KGM		Hydrures, nitrures, azotures, silicides et borures	2850.00
United States	33 413	688	427 212	9,252	États-Unis	
South Africa			18 000	351	Afrique du Sud	
Other countries			1 833	55	Autres pays	
Total	33 413	688	447 045	9,660	Total	
2851.00 Inorgn compds nes; liquid air; compressed air; amalgams o/t of precious metals	KGM		KGM		Composés inorganiques, nda; air liquide; air comprimé; amalgames a/q métaux préc	2851.00
United States	14 389	1,707	1 595 181	7,131	États-Unis	
Other countries			740	6	Autres pays	
Total	14 389	1,707	1 595 921	7,138	Total	
2901.10 Saturated acyclic hydrocarbons	KGM		KGM		Hydrocarbures acycliques saturés	2901.10
United States	84 859	103	9 228 366	2,322	États-Unis	
Total	84 859	103	9 228 366	2,322	Total	
2901.21 Ethylene	KGM		KGM		Éthylène	2901.21
United States	606 476	523	2 886 325	2,168	États-Unis	
Total	606 476	523	2 886 325	2,168	Total	

TABLE 3. DOMESTIC EXPORTS BY COMMODITY AND COUNTRY, H.S. BASED
TABLEAU 3. EXPORTATIONS NATIONALES PAR MARCHANDISE ET PAYS, BASE DU S.H.

Commodity/Country	May 1995 Mai 1995		Cumulative Totals Totaux cumulatifs		Marchandise/Pays	
	Quantity Quantité	Value Valeur \$'000	Quantity Quantité	Value Valeur \$'000		
2901.22 Propene (propylene)	KGM		KGM		Propène (propylène)	2901.22
United States	17 325 171	9,791	77 465 085	42,607	États-Unis	
Total	17 325 171	9,791	77 465 085	42,607	Total	
2901.23 Butene (butylene) and isomers thereof	KGM		KGM		Butène (butylène) et ses isomères	2901.23
Other countries			45 347	219	Autres pays	
Total			45 347	219	Total	
2901.24 Buta-1, 3-diene and isoprene	KGM		KGM		Buta-1, 3-diène et isoprène	2901.24
United States	287 406	204	1 073 573	779	États-Unis	
Total	287 406	204	1 073 573	779	Total	
2901.29 Unsaturated acyclic hydrocarbons nes	KGM		KGM		Hydrocarbures acycliques non saturés, nda	2901.29
Netherlands			4 734 735	1,870	Pays-Bas	
Other countries			13 955	34	Autres pays	
Total			4 748 690	1,905	Total	
2902.11 Cyclohexane	KGM		KGM		Cyclohexane	2902.11
Other countries			4 982	32	Autres pays	
Total			4 982	32	Total	
2902.19 Cyclanes, cyclenes and cycloterpenes nes	KGM		KGM		Hydrocarbures cyclaniques, cycléniques ou cycloterpéniques, nda	2902.19
United States	1 706 892	968	5 761 201	2,835	États-Unis	
Total	1 706 892	968	5 761 201	2,835	Total	
2902.20 Benzene	KGM		KGM		Benzène	2902.20
United States	15 122 240	7,078	59 803 721	27,702	États-Unis	
Total	15 122 240	7,078	59 803 721	27,702	Total	
2902.30 Toluene	KGM		KGM		Toluène	2902.30
United States	7 581 371	2,804	53 195 782	19,261	États-Unis	
Total	7 581 371	2,804	53 195 782	19,261	Total	
2902.41 O-xylene	KGM		KGM		O-xylène	2902.41
United States	1 634 696	1,819	11 711 593	10,811	États-Unis	
Total	1 634 696	1,819	11 711 593	10,811	Total	
2902.42 M-xylene	KGM		KGM		M-xylène	2902.42
Other countries			84 798	65	Autres pays	
Total			84 798	65	Total	
2902.43 P-xylene	KGM		KGM		P-xylène	2902.43
United States	12 491 237	15,926	63 807 449	70,345	États-Unis	
Total	12 491 237	15,926	63 807 449	70,345	Total	
2902.44 Mixed xylene isomers	KGM		KGM		Isomères du xylène en mélange	2902.44
United States	5 260 908	2,617	47 976 048	24,439	États-Unis	
Netherlands	5 255 632	2,567	7 354 154	3,616	Pays-Bas	
Other countries			2 204	2	Autres pays	
Total	10 516 540	5,185	55 332 406	28,058	Total	
2902.50 Styrene	KGM		KGM		Styrène	2902.50
United States	16 429 079	20,966	118 724 469	139,788	États-Unis	
Malaysia	2 852 225	5,325	18 993 855	29,265	Malaisie	
Singapore			5 852 630	6,690	Singapour	
China, P. Rep.	1 998 474	3,179	8 509 784	13,180	Chine, Rép. pop.	
Korea, South	4 752 429	7,752	27 755 964	42,220	Corée du Sud	
Taiwan	7 613 953	13,452	22 973 654	37,941	Taiwan	
Thailand	2 000 487	3,762	14 501 530	23,231	Thaïlande	
Total	35 646 647	54,438	217 311 886	292,320	Total	
2902.60 Ethylbenzene	KGM		KGM		Éthylbenzène	2902.60
United States	65 027	73	452 181	537	États-Unis	
Total	65 027	73	452 181	537	Total	
2902.90 Cyclic hydrocarbons nes	KGM		KGM		Hydrocarbures cycliques, nda	2902.90
United States	803 085	978	2 858 014	3,506	États-Unis	
Other countries	31 200	45	134 500	203	Autres pays	
Total	834 285	1,024	2 992 514	3,710	Total	
2903.12 Dichloromethane (methylene chloride)	KGM		KGM		Dichlorométhane (chlorure de méthylène)	2903.12
United States	1 514	6	109 500	355	États-Unis	
Other countries			342	10	Autres pays	
Total	1 514	6	109 842	365	Total	
2903.13 Chloroform (trichloromethane)	KGM		KGM		Chloroforme (trichlorométhane)	2903.13
Other countries	10 058	21	15 829	44	Autres pays	
Total	10 058	21	15 829	44	Total	

TABLE 3. DOMESTIC EXPORTS BY COMMODITY AND COUNTRY, H.S. BASED
 TABLEAU 3. EXPORTATIONS NATIONALES PAR MARCHANDISE ET PAYS, BASE DU S.H.

Commodity/Country	May 1995 Mai 1995		Cumulative Totals Totaux cumulatifs		Marchandise/Pays	
	Quantity Quantité	Value Valeur \$'000	Quantity Quantité	Value Valeur \$'000		
2903.14 Carbon tetrachloride United States Total	KGM 927 269 927 269	451 451	KGM 968 518 968 518	465 465	Tétrachlorure de carbone États-Unis Total	2903.14
2903.15 1,2-dichloroethane(ethylene dichloride) United States Hong Kong India Japan Korea, South Taiwan Total	KGM 21 517 737 21 517 737	 9,060 9,060	KGM 1 051 933 5 000 000 7 340 329 59 577 800 24 074 680 25 584 204 122 628 946	1,548 2,117 2,697 24,775 8,674 6,847 46,660	1,2-dichloroéthane (chlorure d'éthylène) États-Unis Hong Kong Inde Japon Corée du Sud Taiwan Total	2903.15
2903.19 Chlorinated derivatives of saturated acyclic hydrocarbons, nes Other countries Total	KGM Total	 735 735	KGM 735 735	4 4	Dérivés chlorés saturés des hydrocarbu- res acycliques, nda Autres pays Total	2903.19
2903.30 Fluorinated, brominated or iodinated derivatives of acyclic hydrocarbons United States Netherlands Total	KGM 13 830 68 300 82 130	39 334 374	KGM 267 874 68 300 336 174	2,294 334 2,629	Dérivés fluorés, bromés et iodés des hydrocarbures acycliques États-Unis Pays-Bas Total	2903.30
2903.40 Halogenated derivs of acyclic hydrocarb- ons cntg two or more different halogens United States Total	KGM 253 342 253 342	1,868 1,868	KGM 1 526 713 1 526 713	11,544 11,544	Dérivés halogénés des hydrocar acycliq cont au moins deux halog différents États-Unis Total	2903.40
2903.61 Chlorobenzene, o-dichlorobenzene and p-dichlorobenzene United States Australia Brazil Other countries Total	KGM 135 424 87 500 116 500 70 111 409 535	201 191 222 129 744	KGM 908 259 385 000 443 000 512 111 2 248 370	1,296 787 869 935 3,889	Chlorobenzène, o-dichlorobenzène et p-dichlorobenzène États-Unis Australie Brésil Autres pays Total	2903.61
2904.10 Derivs of hydrocarbons cntg only sulpho groups, their salts & ethyl esters United States Other countries Total	KGM 102 365 14 000 116 365	75 23 99	KGM 480 350 54 996 535 346	416 56 473	Dérivés seulement sulfonés des hydrocar même halogénés, leurs sels & esters éthy	2904.10
2904.20 Derivs of hydrocarbons cntg only nitro or only nitroso groups United States Total	KGM 202 237 202 237	400 400	KGM 883 466 883 466	1,712 1,712	Dérivés seulement nitrés ou nitrosés des hydrocarbures même halogénés États-Unis Total	2904.20
2904.90 Derivs of hydrocarbons cntg mixtures of sulpho, nitro or nitroso groups Other countries Total	KGM 3 398 3 398	16 16	KGM 66 103 66 103	103 103	Dérivés sulfonés/nitrés ou sulfonés/ni- trosés des hydrocar même halogénés Autres pays Total	2904.90
2905.11 Methanol (methyl alcohol) United States Singapore Japan Korea, South Taiwan Total	TNE 39 672 11 159 22 754 73 586	9,984 3,747 7,419 21,151	TNE 519 720 3 060 136 265 58 884 25 191 743 122	205,241 1,317 66,777 24,964 13,995 312,296	Méthanol (alcool méthylique) États-Unis Singapour Japon Corée du Sud Taiwan Total	2905.11
2905.12 Propan-1-ol(propyl alcohol)and propan-2- ol(isopropyl alcohol) United States Netherlands Other countries Total	KGM 4 230 486 4 230 486	2,515 2,515	KGM 22 280 708 3 153 379 1 688 25 435 775	12,589 2,196 1 14,787	Propane-1-ol (alcool propylique) et propane-2-ol (alcool isopropylique) États-Unis Pays-Bas Autres pays Total	2905.12
2905.13 Butan-1-ol (N-butyl alcohol) Other countries Total	KGM 40 974 40 974	75 75	KGM 40 974 40 974	75 75	Butane-1-ol (alcool n-butylique) Autres pays Total	2905.13
2905.14 Butanols nes Other countries Total	KGM Total	 212 800 212 800	KGM 212 800 212 800	31 31	Butanols nda Autres pays Total	2905.14
2905.31 Ethylene glycol (ethanediol) United States Hong Kong Malaysia Singapore China, P. Rep. Indonesia	KGM 4 065 425 1 200 000 2 094 990 11 659 489 4 802 000	2,397 805 1,947 7,142 4,106	KGM 22 629 618 7 605 000 4 046 990 950 000 37 800 590 19 457 175	11,672 4,841 3,186 605 23,639 15,354	Éthylène glycol (éthanediol) États-Unis Hong Kong Malaisie Singapour Chine, Rép. pop. Indonésie	2905.31

TABLE 3. DOMESTIC EXPORTS BY COMMODITY AND COUNTRY, H.S. BASED
TABLEAU 3. EXPORTATIONS NATIONALES PAR MARCHANDISE ET PAYS, BASE DU S.H.

Commodity/Country	May 1995 Mai 1995		Cumulative Totals Totaux cumulatifs		Marchandise/Pays	
	Quantity Quantité	Value Valeur \$'000	Quantity Quantité	Value Valeur \$'000		
(Cont'd)					(Suite)	
2905.31 Ethylene glycol (ethanediol)	KGM		KGM		Éthylène glycol (éthanediol)	2905.31
Japan	6 294 683	3,549	41 945 175	19,304	Japon	
Korea, South	11 942 928	8,278	26 986 252	18,056	Corée du Sud	
Taiwan	9 949 603	6,596	62 775 627	41,062	Taiwan	
Thailand			18 344 834	12,449	Thaïlande	
Total	52 009 118	34,824	242 541 261	150,171	Total	
2905.32 Propylene glycol (propane-1,2-diol)	KGM		KGM		Propylène glycol (propane-1,2-diol)	2905.32
Other countries	6 129	5	60 256	117	Autres pays	
Total	6 129	5	60 256	117	Total	
2905.42 Pentaerythritol	KGM		KGM		Pentaérythritol	2905.42
United States	298 716	839	1 199 015	3,242	États-Unis	
Total	298 716	839	1 199 015	3,242	Total	
2905.43 Mannitol	KGM		KGM		Mannitol	2905.43
Other countries			2 133	17	Autres pays	
Total			2 133	17	Total	
2905.49 Polyhydric acyclic alcohols nes	KGM		KGM		Polyalcools acycliques, nda	2905.49
Other countries			1 632	12	Autres pays	
Total			1 632	12	Total	
2905.50 Halogenated, sulphonated, nitrated or nitrosated derivs of acyclic alcohols	KGM		KGM		Dérivés halogénés, sulfonés, nitrés ou nitrosés des alcools acycliques	2905.50
United States	1 023 277	790	5 718 183	4,316	États-Unis	
Total	1 023 277	790	5 718 183	4,316	Total	
2906.14 Terpineols	KGM		KGM		Terpinéols	2906.14
Other countries			19 758	199	Autres pays	
Total			19 758	199	Total	
2907.11 Phenol (hydroxybenzene) and its salts	KGM		KGM		Phénol (hydroxybenzène) et ses sels	2907.11
Other countries	5 790	36	22 068	161	Autres pays	
Total	5 790	36	22 068	161	Total	
2907.12 Cresols and their salts	KGM		KGM		Crésols et leurs sels	2907.12
Other countries			36 632	117	Autres pays	
Total			36 632	117	Total	
2907.13 Octylphenol, nonylphenol and their isomers; salts thereof	KGM		KGM		Octylphénol, nonylphénol et leurs isomères; sels de ces produits	2907.13
United States	187 008	377	1 083 573	1,859	États-Unis	
Total	187 008	377	1 083 573	1,859	Total	
2907.15 Naphthols and their salts	KGM		KGM		Naphtols et leurs sels	2907.15
Other countries			297	2	Autres pays	
Total			297	2	Total	
2907.19 Monophenols nes	KGM		KGM		Monophénols nda	2907.19
Other countries	3 630	45	81 843	220	Autres pays	
Total	3 630	45	81 843	220	Total	
2907.29 Polyphenols nes	KGM		KGM		Polyphénols nda	2907.29
United States	2 495	293	3 323	298	États-Unis	
Total	2 495	293	3 323	298	Total	
2909.11 Diethyl ether	KGM		KGM		Éther diéthylique	2909.11
Other countries			1 678	11	Autres pays	
Total			1 678	11	Total	
2909.19 Acyclic ethers nes; derivatives of acyclic ethers	KGM		KGM		Éthers acycliques, nda; dérivés d'éthers acycliques	2909.19
United States	64 592 050	36,394	220 843 291	133,604	États-Unis	
Total	64 592 050	36,394	220 843 291	133,604	Total	
2909.41 2,2'-oxydiethanol(diethylene glycol)	KGM		KGM		2,2'-oxydiéthanol (diéthylène glycol)	2909.41
United States	4 010 635	2,083	25 368 491	11,690	États-Unis	
Total	4 010 635	2,083	25 368 491	11,690	Total	
2909.43 Monobutyl ethers of ethylene glycol or of diethylene glycol	KGM		KGM		Éthers monobutylés de l'éthylène glycol ou du diéthylène glycol	2909.43
Other countries	12 592	15	59 402	63	Autres pays	
Total	12 592	15	59 402	63	Total	
2909.49 Ether-alcohols nes; derivatives of ether-alcohols	KGM		KGM		Éthers-alcools nda; dérivés d'éthers-alcools	2909.49
United States	470 065	854	2 865 221	4,929	États-Unis	
Total	470 065	854	2 865 221	4,929	Total	
2909.50 Ether-phenols, ether-alcohol-phenols and their derivatives	KGM		KGM		Éthers-phénols, éthers-alcools-phénols et leurs dérivés	2909.50
Other countries			3 949	20	Autres pays	
Total			3 949	20	Total	

TABLE 3. DOMESTIC EXPORTS BY COMMODITY AND COUNTRY, H.S. BASED
 TABLEAU 3. EXPORTATIONS NATIONALES PAR MARCHANDISE ET PAYS, BASE DU S.H.

Commodity/Country	May 1995 Mai 1995		Cumulative Totals Totaux cumulatifs		Marchandise/Pays	
	Quantity Quantité	Value Valeur \$'000	Quantity Quantité	Value Valeur \$'000		
2909.60 Alcohol peroxides, ether peroxides, ketone peroxides and their derivatives Other countries Total	KGM		KGM		Peroxydes d'alcools, peroxydes d'éthers peroxydes de cétones, et leurs dérivés Autres pays Total	2909.60
			7 794	26		
			7 794	26		
2910.10 Oxirane (ethylene oxide) United States Total	KGM		KGM		Oxirane (oxyde d'éthylène) États-Unis Total	2910.10
	1 640 480	1,679	7 379 404	6,257		
	1 640 480	1,679	7 379 404	6,257		
2910.90 Epoxides, epoxyalcohols, epoxyphenols & epoxyethers nes & their derivatives Other countries Total	KGM		KGM		Époxydes, époxy-alcools, époxy-phénols et époxy-éthers, nda, et leurs dérivés Autres pays Total	2910.90
	3 519	16	13 691	89		
	3 519	16	13 691	89		
2912.11 Methanal (formaldehyde) United States Total	KGM		KGM		Méthanal (formaldéhyde) États-Unis Total	2912.11
	5 890 122	2,499	23 198 145	15,412		
	5 890 122	2,499	23 198 145	15,412		
2912.12 Ethanal (acetaldehyde) Other countries Total	KGM		KGM		Éthanal (acétaldéhyde) Autres pays Total	2912.12
			10	2		
			10	2		
2912.19 Acyclic aldehydes w/out other oxygen function, nes Other countries Total	KGM		KGM		Aldéhydes acycliques ne cont pas d'autres fonctions oxygénées, nda Autres pays Total	2912.19
			1	1		
			1	1		
2914.11 Acetone United States Total	KGM		KGM		Acétone États-Unis Total	2914.11
	53 808	144	150 765	419		
	53 808	144	150 765	419		
2914.12 Butanone (methyl ethyl ketone) Other countries Total	KGM		KGM		Butanone (méthyléthylcétone) Autres pays Total	2914.12
			4 923	83		
			4 923	83		
2914.13 4-methylpentan-2-one(methyl isobutyl ketone) Other countries Total	KGM		KGM		4-méthylpentane-2-one (méthylisobutyl- cétone) Autres pays Total	2914.13
	14 732	17	14 732	17		
	14 732	17	14 732	17		
2914.19 Acyclic ketones without other oxygen function, nes United States Total	KGM		KGM		Cétones acycliques ne cont pas d'autres fonctions oxygénées, nda États-Unis Total	2914.19
	25 018	462	155 646	2,633		
	25 018	462	155 646	2,633		
2914.49 Ketone-alcohols nes; ketone-aldehydes Other countries Total	KGM		KGM		Cétones-alcools nda; cétones-aldéhydes Autres pays Total	2914.49
	422	7	1 592	50		
	422	7	1 592	50		
2915.12 Salts of formic acid United States Total	KGM		KGM		Sels de l'acide formique États-Unis Total	2915.12
	846 100	261	2 463 170	622		
	846 100	261	2 463 170	622		
2915.21 Acetic acid Other countries Total	KGM		KGM		Acide acétique Autres pays Total	2915.21
	1 078	7	25 902	67		
	1 078	7	25 902	67		
2915.22 Sodium acetate Other countries Total	KGM		KGM		Acétate de sodium Autres pays Total	2915.22
			35 412	65		
			35 412	65		
2915.24 Acetic anhydride United States Total	KGM		KGM		Anhydride acétique États-Unis Total	2915.24
	90 150	60	3 417 030	3,431		
	90 150	60	3 417 030	3,431		
2915.29 Acetic acid salts nes Other countries Total	KGM		KGM		Sels de l'acide acétique, nda Autres pays Total	2915.29
	1 100	2	9 653	25		
	1 100	2	9 653	25		
2915.31 Ethyl acetate Other countries Total	KGM		KGM		Acétate d'éthyle Autres pays Total	2915.31
	1 796	9	6 758	36		
	1 796	9	6 758	36		
2915.32 Vinyl acetate United States Total	KGM		KGM		Acétate de vinyle États-Unis Total	2915.32
	1 507 200	1,358	12 785 920	10,460		
	1 507 200	1,358	12 785 920	10,460		
2915.39 Acetic acid esters nes Other countries Total	KGM		KGM		Esters de l'acide acétique, nda Autres pays Total	2915.39
			14 000	39		
			14 000	39		

TABLE 3. DOMESTIC EXPORTS BY COMMODITY AND COUNTRY, H.S. BASED
TABLEAU 3. EXPORTATIONS NATIONALES PAR MARCHANDISE ET PAYS, BASE DU S.H.

Commodity/Country	May 1995 Mai 1995		Cumulative Totals Totaux cumulatifs		Marchandise/Pays
	Quantity Quantité	Value Valeur \$'000	Quantity Quantité	Value Valeur \$'000	
2915.40 Mono-,di- or trichloroacetic acids, their salts and esters	KGM		KGM		Acides mono-, di- ou trichloroacétiques, leurs sels et leurs esters 2915.40
Other countries			34 625	76	Autres pays
Total			34 625	76	Total
2915.50 Propionic acid, its salts and esters	KGM		KGM		Acide propionique, ses sels et ses esters 2915.50
Other countries	65 117	82	130 261	186	Autres pays
Total	65 117	82	130 261	186	Total
2915.60 Butyric acids, valeric acids, their salts and esters	KGM		KGM		Acides butyriques, acides valériques, leurs sels et leurs esters 2915.60
Other countries	7 491	39	23 616	72	Autres pays
Total	7 491	39	23 616	72	Total
2915.70 Palmitic acid, stearic acid, their salts and esters	KGM		KGM		Acide palmitique, acide stéarique, leurs sels et leurs esters 2915.70
United States	361 947	693	2 295 660	3,698	États-Unis
Other countries	12 087	43	31 184	101	Autres pays
Total	374 034	736	2 326 844	3,800	Total
2915.90 Saturated acyclic monocarboxylic acids and their derivatives, nes	KGM		KGM		Acides monocarboxyliques acycliques saturés et leurs dérivés, nda 2915.90
Other countries	14 972	89	82 017	412	Autres pays
Total	14 972	89	82 017	412	Total
2916.12 Acrylic acid esters	KGM		KGM		Esters de l'acide acrylique 2916.12
Other countries	7 111	12	7 111	12	Autres pays
Total	7 111	12	7 111	12	Total
2916.14 Methacrylic acid esters	KGM		KGM		Esters de l'acide méthacrylique 2916.14
Other countries			1 358	6	Autres pays
Total			1 358	6	Total
2916.15 Oleic, linoleic or linolenic acids, their salts and esters	KGM		KGM		Acides oléique, linoléique ou linoléique, leurs sels et leurs esters 2916.15
United States	170 137	367	791 635	1,687	États-Unis
Total	170 137	367	791 635	1,687	Total
2916.19 Unsaturated acyclic monocarboxylic acids and their derivatives, nes	KGM		KGM		Acides monocarboxyliques acycliques non saturés et leurs dérivés, nda 2916.19
Other countries			8 083	26	Autres pays
Total			8 083	26	Total
2916.31 Benzoic acid, its salts and esters	KGM		KGM		Acide benzoïque, ses sels et ses esters 2916.31
United States	59 825	86	466 374	831	États-Unis
Total	59 825	86	466 374	831	Total
2916.39 Aromatic monocarboxylic acids and their derivatives, nes	KGM		KGM		Acides monocarboxyliques aromatiques et leurs dérivés, nda 2916.39
United States	404	47	1 960	312	États-Unis
Total	404	47	1 960	312	Total
2917.11 Oxalic acid, its salts and esters	KGM		KGM		Acide oxalique, ses sels et ses esters 2917.11
Other countries	6 358	29	10 792	50	Autres pays
Total	6 358	29	10 792	50	Total
2917.12 Adipic acid, its salts and esters	KGM		KGM		Acide adipique, ses sels et ses esters 2917.12
United States	3 831 236	6,247	19 584 788	29,855	États-Unis
Total	3 831 236	6,247	19 584 788	29,855	Total
2917.13 Azelaic acid, sebacic acid, their salts and esters	KGM		KGM		Acide azélaïque, acide sébacique, leurs sels et leurs esters 2917.13
United States	68 480	148	242 672	678	États-Unis
Total	68 480	148	242 672	678	Total
2917.19 Acyclic polycarboxylic acids and their derivatives, nes	KGM		KGM		Acides polycarboxyliques acycliques et leurs dérivés, nda 2917.19
United States	899 330	1,360	4 403 265	7,057	États-Unis
Other countries	145 694	202	240 694	346	Autres pays
Total	1 045 024	1,562	4 643 959	7,403	Total
2917.32 Dioctyl orthophthalates	KGM		KGM		Orthophthalates de dioctyle 2917.32
Other countries			43 900	78	Autres pays
Total			43 900	78	Total
2917.33 Dinonyl or didecyl orthophthalates	KGM		KGM		Orthophthalates de dinonyle ou de didécyle 2917.33
Hong Kong			110 254	256	Hong Kong
Other countries	31 980	34	182 960	165	Autres pays
Total	31 980	34	293 214	422	Total

TABLE 3. DOMESTIC EXPORTS BY COMMODITY AND COUNTRY, H.S. BASED
 TABLEAU 3. EXPORTATIONS NATIONALES PAR MARCHANDISE ET PAYS, BASE DU S.H.

Commodity/Country	May 1995 Mai 1995		Cumulative Totals Totaux cumulatifs		Marchandise/Pays	
	Quantity Quantité	Value Valeur \$'000	Quantity Quantité	Value Valeur \$'000		
2917.34 Orthophthalic acid esters, nes	KGM		KGM		Esters de l'acide orthophtalique, nda	2917.34
Other countries	202	2	26 062	95	Autres pays	
Total	202	2	26 062	95	Total	
2917.39 Aromatic polycarboxylic acids and their derivatives, nes	KGM		KGM		Acides polycarboxyliques aromatiques et leurs dérivés, nda	2917.39
United States	297 742	474	1 466 556	2,457	États-Unis	
Total	297 742	474	1 466 556	2,457	Total	
2918.11 Lactic acid, its salts and esters	KGM		KGM		Acide lactique, ses sels et ses esters	2918.11
Other countries	18 252	47	18 252	47	Autres pays	
Total	18 252	47	18 252	47	Total	
2918.14 Citric acid	KGM		KGM		Acide citrique	2918.14
Other countries	18 303	74	53 933	221	Autres pays	
Total	18 303	74	53 933	221	Total	
2918.15 Salts and esters of citric acid	KGM		KGM		Sels et esters de l'acide citrique	2918.15
Other countries	250		250		Autres pays	
Total	250		250		Total	
2918.19 Carboxylic acids with alcohol function only and their derivatives, nes	KGM		KGM		Acides carboxyliques à fonction alcool seulement et leurs dérivés, nda	2918.19
United States	320 562	688	1 938 943	4,200	États-Unis	
United Kingdom	55 000	107	382 000	774	Royaume-Uni	
Denmark	25 000	49	175 000	349	Danemark	
Germany	50 000	108	324 875	786	Allemagne	
Italy	50 000	144	375 000	802	Italie	
Netherlands	25 000	61	127 500	285	Pays-Bas	
Other countries	147 800	327	590 238	1,220	Autres pays	
Total	673 362	1,487	3 913 556	8,418	Total	
2918.21 Salicylic acid and its salts	KGM		KGM		Acide salicylique et ses sels	2918.21
Other countries	1 320	7	6 262	36	Autres pays	
Total	1 320	7	6 262	36	Total	
2918.22 O-acetylsalicylic acid, its salts and esters	KGM		KGM		Acide o-acétylsalicylique, ses sels et ses esters	2918.22
Other countries			10	2	Autres pays	
Total			10	2	Total	
2918.29 Carboxylic acids with phenol function only and their derivatives, nes	KGM		KGM		Acides carboxyliques à fonction phénol seulement et leurs dérivés, nda	2918.29
Other countries	5	2	20 665	50	Autres pays	
Total	5	2	20 665	50	Total	
2918.30 Carboxylic acids with aldehyde or ketone function only and their derivatives	KGM		KGM		Acides carboxyliques à fonction aldéhyde ou cétone seulement et leurs dérivés	2918.30
Other countries	758	6	788	8	Autres pays	
Total	758	6	788	8	Total	
2918.90 Carboxylic acids with additional oxygen functions, nes and their derivatives	KGM		KGM		Acides carboxyliques à fonctions oxygénées supplém, nda, et leurs dérivés	2918.90
Other countries			36 270	224	Autres pays	
Total			36 270	224	Total	
2919.00 Phosphoric esters, their salts and their derivatives	KGM		KGM		Esters phosphoriques, leurs sels et leurs dérivés	2919.00
Other countries			5 350	15	Autres pays	
Total			5 350	15	Total	
2920.90 Esters of inorganic acids, nes, their salts and their derivatives	KGM		KGM		Esters des acides inorganiques, nda, leurs sels et leurs dérivés	2920.90
United States	373 366	623	2 470 163	3,883	États-Unis	
Total	373 366	623	2 470 163	3,883	Total	
2921.11 Methylamine, di- or trimethylamine and their salts	KGM		KGM		Mono-, di- ou triméthylamine et leurs sels	2921.11
United States	1 860 489	2,563	9 592 415	12,509	États-Unis	
Singapore			763 894	728	Singapour	
Total	1 860 489	2,563	10 356 309	13,237	Total	
2921.21 Ethylenediamine and its salts	KGM		KGM		Éthylènediamine et ses sels	2921.21
Other countries	1 550	10	34 458	249	Autres pays	
Total	1 550	10	34 458	249	Total	
2921.22 Hexamethylenediamine and its salts	KGM		KGM		Hexaméthylènediamine et ses sels	2921.22
Other countries			68 684	81	Autres pays	
Total			68 684	81	Total	
2921.29 Acyclic polyamines nes, and their derivatives; salts thereof	KGM		KGM		Polyamines acycliques nda, et leurs dérivés; sels de ces produits	2921.29
Other countries	18 412	24	26 976	71	Autres pays	
Total	18 412	24	26 976	71	Total	

TABLE 3. DOMESTIC EXPORTS BY COMMODITY AND COUNTRY, H.S. BASED
TABLEAU 3. EXPORTATIONS NATIONALES PAR MARCHANDISE ET PAYS, BASE DU S.H.

Commodity/Country	May 1995 Mai 1995		Cumulative Totals Totaux cumulatifs		Marchandise/Pays	
	Quantity Quantité	Value Valeur \$'000	Quantity Quantité	Value Valeur \$'000		
2921.43 Toluidines and their derivatives; salts thereof	KGM		KGM		Toluidines et leurs dérivés; sels de ces produits	2921.43
United States	1 892	12	21 142	336	États-Unis	
Total	1 892	12	21 142	336	Total	
2921.44 Diphenylamine and its derivatives; salts thereof	KGM		KGM		Diphénylamine et ses dérivés; sels de ces produits	2921.44
United States	481 177	1,336	2 063 033	6,402	États-Unis	
Belgium			102 800	301	Belgique	
Singapore	139 651	378	375 634	1,035	Singapour	
Other countries	46 025	145	231 433	534	Autres pays	
Total	666 853	1,861	2 772 900	8,274	Total	
2921.45 1-naphthylamine, 2-naphthylamine and their derivatives; salts thereof	KGM		KGM		1-naphthylamine, 2-naphthylamine et leurs dérivés; sels de ces produits	2921.45
Other countries			140	2	Autres pays	
Total			140	2	Total	
2921.51 O-,m-,p-phenylenediamine, diaminotoluenes and their derivatives; salts thereof	KGM		KGM		O-,m-,p-phénylènediamine, diaminotoluènes et leurs dérivés; sels de ces produits	2921.51
United States	221 313	1,051	1 101 291	6,493	États-Unis	
Belgium			100 000	760	Belgique	
Italy	17 490	119	36 075	250	Italie	
Other countries	16 932	115	28 928	196	Autres pays	
Total	255 735	1,287	1 266 294	7,700	Total	
2921.59 Aromatic polyamines nes, and their derivatives; salts thereof	KGM		KGM		Polyamines aromatiques nda, et leurs dérivés; sels de ces produits	2921.59
Other countries			3 500	42	Autres pays	
Total			3 500	42	Total	
2922.19 Amino-alcohols nes, their ethers and esters; salts thereof	KGM		KGM		Amino-alcools nda, leurs éthers et leurs esters; sels de ces produits	2922.19
Other countries	53	28	53	28	Autres pays	
Total	53	28	53	28	Total	
2922.29 Amino-naphtols & other amino-phenols, nes, their ethers & esters; salts thereof	KGM		KGM		Amino-naphtols et au amino-phénols, nda leurs éthers et esters; sels de ces prod	2922.29
Other countries	217	42	621	122	Autres pays	
Total	217	42	621	122	Total	
2922.41 Lysine and its esters; salts thereof	KGM		KGM		Lysine et ses esters; sels de ces produits	2922.41
Other countries	20 000	71	35 001	160	Autres pays	
Total	20 000	71	35 001	160	Total	
2922.49 Amino-acids nes, and their esters; salts thereof	KGM		KGM		Amino-acides nda, et leurs esters; sels de ces produits	2922.49
United States	115 726	181	1 119 034	1,537	États-Unis	
Other countries			69 030	152	Autres pays	
Total	115 726	181	1 188 064	1,689	Total	
2922.50 Amino-alcohol-phenols, amino-acid-phenols & other amino-compds with oxygen func	KGM		KGM		Amino-alcools-phénols, amino-acides-phénols et autres comp amin à fonc oxygè	2922.50
United States	6	3	1 526	1,211	États-Unis	
Other countries			2 373	267	Autres pays	
Total	6	3	3 899	1,478	Total	
2923.10 Choline and its salts	KGM		KGM		Choline et ses sels	2923.10
United States	2 478 720	3,109	9 352 755	12,176	États-Unis	
Belgium	44 000	57	220 000	316	Belgique	
Hungary	44 000	70	242 832	386	Hongrie	
Brazil	68 160	98	229 480	332	Brésil	
Colombia	25 000	38	200 000	314	Colombie	
Other countries	188 290	265	972 419	1,394	Autres pays	
Total	2 848 170	3,639	11 217 486	14,920	Total	
2923.20 Lecithins and other phosphoaminolipids	KGM		KGM		Lécithines et autres phosphoaminolipides	2923.20
Other countries	78 628	49	302 871	191	Autres pays	
Total	78 628	49	302 871	191	Total	
2923.90 Quarternary ammonium salts and hydroxides, nes	KGM		KGM		Sels et hydroxydes d'ammonium quaternaires, nda	2923.90
Other countries			785	43	Autres pays	
Total			785	43	Total	
2924.10 Acyclic amides and their derivatives; salts thereof	KGM		KGM		Amides acycliques et leurs dérivés; sels de ces produits	2924.10
United States	242 567	474	1 205 636	2,208	États-Unis	
Taiwan	91 440	111	213 360	305	Taiwan	
Other countries	61 018	63	128 950	143	Autres pays	
Total	395 025	649	1 547 946	2,657	Total	

TABLE 3. DOMESTIC EXPORTS BY COMMODITY AND COUNTRY, H.S. BASED
TABLEAU 3. EXPORTATIONS NATIONALES PAR MARCHANDISE ET PAYS, BASE DU S.H.

Commodity/Country	May 1995 Mai 1995		Cumulative Totals Totaux cumulatifs		Marchandise/Pays	
	Quantity Quantité	Value Valeur \$'000	Quantity Quantité	Value Valeur \$'000		
2924.29 Cyclic amides and their derivatives, nes; salts thereof	KGM		KGM		Amides cycliques et leurs dérivés, nda; sels de ces produits	2924.29
United States	67 588	1,333	212 334	4,857	États-Unis	
Total	67 588	1,333	212 334	4,857	Total	
2925.11 Saccharin and its salts	KGM		KGM		Saccharine et ses sels	2925.11
Other countries	6 348	24	14 712	70	Autres pays	
Total	6 348	24	14 712	70	Total	
2925.19 Imides and their derivatives, nes; salts thereof	KGM		KGM		Imides et leurs dérivés, nda; sels de ces produits	2925.19
Other countries			16	7	Autres pays	
Total			16	7	Total	
2925.20 Imines and their derivatives; salts thereof	KGM		KGM		Imines et leurs dérivés; sels de ces produits	2925.20
United States	109	260	342	620	États-Unis	
Other countries			499	11	Autres pays	
Total	109	260	841	631	Total	
2926.90 Nitrile-function compounds, nes	KGM		KGM		Composés à fonction nitrile, nda	2926.90
Other countries	318	2	11 045	36	Autres pays	
Total	318	2	11 045	36	Total	
2927.00 Diazo-, azo- or azoxy-compounds	KGM		KGM		Composés diazoïques, azoïques ou azoxyques	2927.00
United States	847	369	2 239	785	États-Unis	
Other countries	97	46	97	46	Autres pays	
Total	944	415	2 336	832	Total	
2928.00 Organic derivatives of hydrazine or of hydroxylamine	KGM		KGM		Dérivés organiques de l'hydrazine ou de l'hydroxylamine	2928.00
Other countries			192	1	Autres pays	
Total			192	1	Total	
2929.10 Isocyanates	KGM		KGM		Isocyanates	2929.10
Other countries	848	11	79 060	224	Autres pays	
Total	848	11	79 060	224	Total	
2929.90 Compounds with other nitrogen function, nes	KGM		KGM		Composés à autres fonctions azotées, nda	2929.90
Other countries			6 900	80	Autres pays	
Total			6 900	80	Total	
2930.10 Dithiocarbonates (xanthates)	KGM		KGM		Dithiocarbonates (xanthates, xanthogénates)	2930.10
United States	398 300	751	644 898	1,269	États-Unis	
Guinea			285 000	552	Guinée	
Australia	69 000	137	564 000	1,068	Australie	
Other countries			80 000	136	Autres pays	
Total	467 300	888	1 573 898	3,026	Total	
2930.20 Thiocarbamates and dithiocarbamates	KGM		KGM		Thiocarbamates et dithiocarbamates	2930.20
Other countries			82 033	129	Autres pays	
Total			82 033	129	Total	
2930.30 Thiuram mono-, di- or tetrasulphides	KGM		KGM		Mono-, di- ou tétrasulfures de thiourame	2930.30
Other countries			480	2	Autres pays	
Total			480	2	Total	
2930.40 Methionine	KGM		KGM		Méthionine	2930.40
Belgium	25 150	138	65 150	315	Belgique	
Netherlands	39 450	170	105 950	467	Pays-Bas	
Other countries	47 500	274	263 410	1,159	Autres pays	
Total	112 100	584	434 510	1,942	Total	
2930.90 Organo-sulphur compounds, nes	KGM		KGM		Thiocomposés organiques, nda	2930.90
Other countries	25 743	121	55 572	254	Autres pays	
Total	25 743	121	55 572	254	Total	
2931.00 Organo-inorganic compounds, nes	KGM		KGM		Composés organo-inorganiques, nda	2931.00
United States	6 427	467	112 781	2,785	États-Unis	
Finland			40 397	957	Finlande	
Netherlands	18 900	72	43 229	543	Pays-Bas	
Other countries	343	4	30 517	443	Autres pays	
Total	25 670	544	226 924	4,729	Total	
2932.11 Tetrahydrofuran	KGM		KGM		Tétrahydrofuranne	2932.11
Other countries	2 049	13	56 214	278	Autres pays	
Total	2 049	13	56 214	278	Total	

TABLE 3. DOMESTIC EXPORTS BY COMMODITY AND COUNTRY, H.S. BASED
TABLEAU 3. EXPORTATIONS NATIONALES PAR MARCHANDISE ET PAYS, BASE DU S.H.

Commodity/Country	May 1995 Mai 1995		Cumulative Totals Totaux cumulatifs		Marchandise/Pays	
	Quantity Quantité	Value Valeur \$'000	Quantity Quantité	Value Valeur \$'000		
2932.13 Furfuryl alcohol and tetrahydrofurfuryl alcohol	KGM		KGM		Alcool furfurylique et alcool tétrahydrofurfurylique	2932.13
Other countries			2 449	4	Autres pays	
Total			2 449	4	Total	
2932.19 Heterocyclic compds cntg an unfused furan ring in the structure, nes	KGM		KGM		Composés hétéro dont la struct comporte un cycle furanne non condensé, nda	2932.19
Other countries	60	5	60	5	Autres pays	
Total	60	5	60	5	Total	
2932.29 Lactones, nes	KGM		KGM		Lactones, nda	2932.29
Other countries	533	46	555	108	Autres pays	
Total	533	46	555	108	Total	
2932.90 Heterocyclic compounds with oxygen hetero-atom(s) only, nes	KGM		KGM		Composés hétérocycliques à hétéroatome(s) d'oxygène exclusivement, nda	2932.90
Other countries			323	150	Autres pays	
Total			323	150	Total	
2933.19 Heterocyclic compds cntg an unfused pyrazole ring in the structure, nes	KGM		KGM		Composés hétéro dont la struct comporte un cycle pyrazole non condensé, nda	2933.19
Belgium			864	508	Belgique	
Total			864	508	Total	
2933.29 Heterocyclic compds cntg an unfused imidazole ring in the structure, nes	KGM		KGM		Composés hétéro dont la struct comporte un cycle imidazole non condensé, nda	2933.29
Other countries	600	57	4 169	406	Autres pays	
Total	600	57	4 169	406	Total	
2933.31 Pyridine and its salts	KGM		KGM		Pyridine et ses sels	2933.31
Other countries			1 648	10	Autres pays	
Total			1 648	10	Total	
2933.39 Heterocyclic compds cntg an unfused pyridine ring in the structure, nes	KGM		KGM		Composés hétéro dont la struct comporte un cycle pyridine non condensé, nda	2933.39
Other countries	167	33	2 725	163	Autres pays	
Total	167	33	2 725	163	Total	
2933.59 Heterocycl compds cntg a pyrimidine ring or piperazine ring, nes; nucleic acid&sa	KGM		KGM		Comp hétéro struct compo cyc pyrimidine ou pipérazine, nda; acides nucléiq et sels	2933.59
United States	496	296	42 231	3,465	États-Unis	
Germany	1	5	13 054	402	Allemagne	
Other countries	1 622	96	1 996	105	Autres pays	
Total	2 119	398	57 281	3,973	Total	
2933.61 Melamine	KGM		KGM		Mélatamine	2933.61
Other countries			4 219	6	Autres pays	
Total			4 219	6	Total	
2933.69 Heterocyclic compds cntg an unfused triazine ring in the structure, nes	KGM		KGM		Composés hétéro dont la structure comporte un cycle triazine non con, nda	2933.69
United States	107 382	264	621 992	1,346	États-Unis	
Other countries			15 482	62	Autres pays	
Total	107 382	264	637 474	1,409	Total	
2933.71 6-hexanelactam (epsilon-caprolactam)	KGM		KGM		6-hexanelactame (epsilon-caprolactame)	2933.71
Other countries			4 016	22	Autres pays	
Total			4 016	22	Total	
2933.90 Heterocyclic compds with nitrogen hetero-atom(s) only, nes	KGM		KGM		Composés hétérocycliques à hétéroatome(s) d'azote exclusivement, nda	2933.90
United States	41	245	41 960	1,816	États-Unis	
Switzerland	3 841	159	7 681	322	Suisse	
Other countries	7 600	160	7 806	230	Autres pays	
Total	11 482	565	57 447	2,369	Total	
2934.20 Heterocyclic compounds containing a benzothiazole ring-system not further fused	KGM		KGM		Composés hétéro compo struct à cycles benzothiazole sans autres condensations	2934.20
United States	41 211	242	151 722	898	États-Unis	
Belgium			43 500	255	Belgique	
Mexico			135 736	678	Mexique	
Other countries	500	2	39 008	206	Autres pays	
Total	41 711	244	369 966	2,039	Total	
2934.90 Heterocyclic compounds, nes	KGM		KGM		Composés hétérocycliques, nda	2934.90
United States	170 519	1,008	370 411	2,371	États-Unis	
Belgium	22 500	118	223 250	1,200	Belgique	
Italy			66 750	359	Italie	
India			85 000	460	Inde	
Other countries	14 745	269	87 639	804	Autres pays	
Total	207 764	1,396	833 050	5,197	Total	

TABLE 3. DOMESTIC EXPORTS BY COMMODITY AND COUNTRY, H.S. BASED
 TABLEAU 3. EXPORTATIONS NATIONALES PAR MARCHANDISE ET PAYS, BASE DU S.H.

Commodity/Country	May 1995 Mai 1995		Cumulative Totals Totaux cumulatifs		Marchandise/Pays	
	Quantity Quantité	Value Valeur \$'000	Quantity Quantité	Value Valeur \$'000		
2935.00 Sulphonamides in bulk Other countries Total	KGM		KGM		Sulfonamides en vrac Autres pays Total	2935.00
			173	5		
			173	5		
2936.21 Vitamins A and their derivatives, unmixed Other countries Total	KGM		KGM		Vitamines A et leurs dériv, non mélangés Autres pays Total	2936.21
			150	15		
			150	15		
2936.22 Vitamin B1 and its derivatives, unmixed Other countries Total	KGM		KGM		Vitamine B1 et ses dériv, non mélangés Autres pays Total	2936.22
		50	75	89		
		50	75	89		
2936.23 Vitamin B2 and its derivatives, unmixed Other countries Total	KGM		KGM		Vitamine B2 et ses dériv, non mélangés Autres pays Total	2936.23
			2 070	147		
			2 070	147		
2936.27 Vitamin C and its derivatives, unmixed Other countries Total	KGM		KGM		Vitamine C et ses dérivés, non mélangés Autres pays Total	2936.27
		1 150	22	1 150		
		1 150	22	1 150		
2936.28 Vitamin E and its derivatives, unmixed Other countries Total	KGM		KGM		Vitamine E et ses dérivés, non mélangés Autres pays Total	2936.28
			3 286	103		
			3 286	103		
2936.29 Vitamins nes, and their derivatives, unmixed Other countries Total	KGM		KGM		Vitamines nda, et leurs dériv, non mélangés Autres pays Total	2936.29
		244	10	454		
		244	10	454		
2936.90 Vitamin concentrates; intermixtures of vitamins, of provitamins or of conc Hong Kong Other countries Total	KGM		KGM		Concentrats de vit; mélange de provit, de vitamines ainsi que de leurs concent Hong Kong Autres pays Total	2936.90
		24 000	253	47 960		
		710	21	19 408		
		24 710	275	67 368		
2937.21 Cortisone, hydrocortisone, prednisone and prednisolone, in bulk Other countries Total	KGM		KGM		Cortisone, hydrocortisone, prednisone et prednisolone, en vrac Autres pays Total	2937.21
			35	35		
			35	35		
2937.29 Adrenal cortical hormones nes, in bulk; derivs of adren cor horm, nes, in bulk Other countries Total	KGM		KGM		Hormones cortico-surrénales nda, en vrac; autres dériv d'horm cortico-surr, en vrac Autres pays Total	2937.29
			1	2		
			1	2		
2937.92 Oestrogens and progestogens, in bulk Other countries Total	KGM		KGM		Oestrogènes et progestogènes, en vrac Autres pays Total	2937.92
			51	220		
			51	220		
2937.99 Hormones nes, & their derivs, in bulk; steroids nes used prim as horm, in bulk Other countries Total	KGM		KGM		Hormones nda, et leurs dérivés, en vrac; autres stéroïdes util comme horm, en vrac Autres pays Total	2937.99
		2	7	13		
		2	7	13		
2938.90 Glycosides and their salts, ethers, est- ers and other derivatives, nes, in bulk Other countries Total	KGM		KGM		Hétérosides, leurs sels, leurs éthers, leurs esters et au dériv, nda, en vrac Autres pays Total	2938.90
		324	36	1 246		
		324	36	1 246		
2939.10 Opium alkaloids and their derivatives, in bulk; salts thereof Other countries Total	KGM		KGM		Alcaloïdes de l'opium et leurs dérivés, en vrac; sels de ces produits Autres pays Total	2939.10
			316	115		
			316	115		
2939.90 Vegetable alkaloids nes, & their salts, ethers, esters and other derivs, in bulk Other countries Total	KGM		KGM		Alcaloïdes végétaux nda, leurs sels, leurs éthers, leurs esters et autres dériv, vrac Autres pays Total	2939.90
			263	11		
			263	11		
2940.00 Sugars, chemically pure, their ethers, esters and their salts United Kingdom Other countries Total	KGM		KGM		Sucres chimiquement purs, leurs éthers, leurs esters et leurs sels Royaume-Uni Autres pays Total	2940.00
		41 600	68	212 848		
		50	1	164 321		
		41 650	70	377 169		
2941.10 Penicillins and their derivatives, in bulk; salts thereof Other countries Total	KGM		KGM		Pénicillines et leurs dérivés, en vrac; sels de ces produits Autres pays Total	2941.10
			414	30		
			414	30		

TABLE 3. DOMESTIC EXPORTS BY COMMODITY AND COUNTRY, H.S. BASED
TABLEAU 3. EXPORTATIONS NATIONALES PAR MARCHANDISE ET PAYS, BASE DU S.H.

Commodity/Country	May 1995 Mai 1995		Cumulative Totals Totaux cumulatifs		Marchandise/Pays
	Quantity Quantité	Value Valeur \$'000	Quantity Quantité	Value Valeur \$'000	
2941.30 Tetracyclines and their derivatives, in bulk; salts thereof	KGM		KGM		Tétracyclines et leurs dérivés, en vrac; sels de ces produits
Other countries			52	4	Autres pays
Total			52	4	Total
2941.90 Antibiotics nes, in bulk	KGM		KGM		Antibiotiques nda, en vrac
United States	7	44	19 689	1,362	États-Unis
Other countries	1	34	717	56	Autres pays
Total	8	79	20 406	1,418	Total
2942.00 Organic compounds nes	KGM		KGM		Composés organiques nda
Other countries	730	27	37 885	163	Autres pays
Total	730	27	37 885	163	Total
3001.10 Glands and other organs, dried, powdered or not, for therapeutic uses					Glandes et autres organes à usage opo- thérapeutiques, à l'état desséché
Other countries		5		14	Autres pays
Total		5		14	Total
3001.20 Extracts of glands or other organs or of their secretions, for therapeutic uses	KGM		KGM		Extraits, à usage opothérapeutiques, de glandes ou d'autres organes ou sécrétion
Other countries			19 047	72	Autres pays
Total			19 047	72	Total
3001.90 Heparin & its salts; human or animal sub- stances for therap or prophic uses, nes					Héparine et ses sels; substances humaines ou animales prép à fins thérapeut, nda
United States		6		40,514	États-Unis
Other countries		102		403	Autres pays
Total		108		40,918	Total
3002.10 Antisera and other blood fractions					Sérums spécif d'animaux ou de personnes immunisés et autres constit du sang
United States		1,698		9,689	États-Unis
Iran, Isla. Rep.				452	Iran, Rép. Islam.
Korea, South		168		539	Corée du Sud
Other countries		136		1,330	Autres pays
Total		2,004		12,011	Total
3002.20 Vaccines, human use					Vaccins pour la médecine humaine
United States		1,061		2,529	États-Unis
United Kingdom		89		310	Royaume-Uni
Germany		1,876		9,704	Allemagne
Switzerland		356		398	Suisse
Argentina		467		952	Argentine
Chile				281	Chili
Mexico		203		446	Mexique
Other countries		617		2,241	Autres pays
Total		4,671		16,865	Total
3002.31 Vaccines against foot or mouth disease, veterinary use					Vaccins antiaphteux
Other countries		256		340	Autres pays
Total		256		340	Total
3002.39 Vaccines, veterinary use, nes					Vaccins pour la médecine vétérinaire, nda
United States		206		2,031	États-Unis
Israel				618	Israël
Other countries				496	Autres pays
Total		206		3,146	Total
3002.90 Human blood; animal blood for therap, pro- phic or diag uses; microbial prep nes					Sang humain; sang animal pour usages thé- rapeut, prophyl, diag; prép de micro-organ
United States		360		1,936	États-Unis
United Kingdom		42		533	Royaume-Uni
Switzerland				572	Suisse
Japan				359	Japon
Other countries		164		1,865	Autres pays
Total		567		5,266	Total
3003.10 Penicillins or streptomycins and their derivatives, formulated, in bulk	KGM		KGM		Pénicillines ou streptomycines et leurs dérivés, formulés, en vrac
Other countries			1 028	90	Autres pays
Total			1 028	90	Total
3003.20 Antibiotics nes, formulated, in bulk	KGM		KGM		Antibiotiques nda, formulés, en vrac
Other countries	238	6	954	79	Autres pays
Total	238	6	954	79	Total
3003.39 Hormones nes, formulated, not cntg antibiotics, in bulk, o/t contraceptives	KGM		KGM		Hormones nda, formulés, sans antibio- tiques, en vrac, a/q les contraceptifs
Ireland			30	384	Irlande
France	20	250	40	509	France
Germany	75	1,403	898	7,357	Allemagne

TABLE 3. DOMESTIC EXPORTS BY COMMODITY AND COUNTRY, H.S. BASED
 TABLEAU 3. EXPORTATIONS NATIONALES PAR MARCHANDISE ET PAYS, BASE DU S.H.

Commodity/Country	May 1995 Mai 1995		Cumulative Totals Totaux cumulatifs		Marchandise/Pays
	Quantity Quantité	Value Valeur \$'000	Quantity Quantité	Value Valeur \$'000	
(Cont'd)					(Suite)
3003.39 Hormones nes, formulated, not cntg antibiotics, in bulk, o/t contraceptives	KGM		KGM		Hormones nda, formulés, sans antibiotiques, en vrac, a/q les contraceptifs 3003.39
Mexico	139	182	416	594	Mexique
Other countries	82	62	2 812	346	Autres pays
Total	316	1,899	4 196	9,191	Total
3003.90 Medicaments nes, formulated, in bulk	KGM		KGM		Médicaments nda, formulés, en vrac 3003.90
United States	8 524	1,415	69 456	15,427	États-Unis
Other countries	16 082	80	107 501	560	Autres pays
Total	24 606	1,496	176 957	15,988	Total
3004.10 Penicillins or streptomycins and their derivatives, in dosage					Pénicillines ou streptomycines et leurs dérivés, présentés sous forme de doses 3004.10
United States		2,110		11,564	États-Unis
Other countries		48		274	Autres pays
Total		2,159		11,838	Total
3004.20 Antibiotics nes, in dosage					Antibiotiques nda, présentés sous forme de doses 3004.20
United States		4,400		15,207	États-Unis
South Africa				291	Afrique du Sud
China, P. Rep.		195		271	Chine, Rép. pop.
Australia		265		645	Australie
Other countries		100		674	Autres pays
Total		4,961		17,090	Total
3004.31 Insulin, in dosage					Insuline, présentée sous forme de doses 3004.31
Other countries				17	Autres pays
Total				17	Total
3004.32 Adrenal cortical hormones, in dosage					Hormones corticosurrénales sans antibiotiques, présentées sous forme de doses 3004.32
United States		5,750		20,679	États-Unis
Other countries		47		328	Autres pays
Total		5,797		21,007	Total
3004.39 Hormones nes, not containing antibiotics, in dosage, o/t contraceptive					Hormones nda, sans antibiotique, présentées sous forme de doses, a/q contraceptif 3004.39
United States				994	États-Unis
Ireland		1,116		4,295	Irlande
Taiwan		54		287	Taiwan
Australia				267	Australie
Other countries		302		1,574	Autres pays
Total		1,473		7,420	Total
3004.40 Alkaloids or their derivs, not cntg antibiotics, or hormones, in dosage					Alcaloïdes ou leurs dérivés, sans hormones ou antibiotiques, présentés sous forme de doses 3004.40
United States				1,236	États-Unis
Japan				785	Japon
Bahamas		84		323	Bahamas
Other countries		208		980	Autres pays
Total		293		3,325	Total
3004.50 Vitamins and their derivatives, in dosage					Vitamines et leurs dérivés, présentées sous forme de doses 3004.50
United States		2,359		10,093	États-Unis
France		39		947	France
Other countries		335		1,450	Autres pays
Total		2,734		12,492	Total
3004.90 Medicaments nes, in dosage					Médicaments nda, présentés sous forme de doses 3004.90
United States		10,677		60,564	États-Unis
United Kingdom		344		1,615	Royaume-Uni
Ireland		99		735	Irlande
Belgium		556		1,495	Belgique
France		62		847	France
Germany		1,055		2,803	Allemagne
Netherlands		152		1,066	Pays-Bas
Spain		624		753	Espagne
Sweden		100		782	Suède
Switzerland		218		679	Suisse
Czech Republic		408		1,349	Tchèque, Rép
Romania		64		250	Roumanie
Moldova		423		423	Moldavie
Russia		53		655	Russie
Iran, Isla. Rep.				1,155	Iran, Rép. Islam.
Israel		160		472	Israël
Lebanon		40		257	Liban
Saudi Arabia		340		1,733	Arabie Saoudite
Egypt		101		406	Égypte
Algeria		301		409	Algérie
Morocco				725	Maroc

TABLE 3. DOMESTIC EXPORTS BY COMMODITY AND COUNTRY, H.S. BASED
TABLEAU 3. EXPORTATIONS NATIONALES PAR MARCHANDISE ET PAYS, BASE DU S.H.

Commodity/Country	May 1995 Mai 1995		Cumulative Totals Totaux cumulatifs		Marchandise/Pays
	Quantity Quantité	Value Valeur \$'000	Quantity Quantité	Value Valeur \$'000	
(Cont'd)					(Suite)
3004.90 Medicaments nes, in dosage					Médicaments nda, présentés sous forme de 3004.90 doses
Sri Lanka				327	Sri Lanka
Hong Kong	405		1,011		Hong Kong
Singapore	36		376		Singapour
Japan	15		1,234		Japon
Taiwan	126		519		Taiwan
Thailand	838		3,100		Thaïlande
Vietnam	31		681		Viêt-Nam
Australia	243		1,256		Australie
New Zealand	79		657		Nouvelle-Zélande
Brazil	207		446		Brésil
Bahamas	38		383		Bahamas
Bermuda	42		317		Bermudes
Barbados	65		315		Barbade
Jamaica	411		1,967		Jamaïque
Trinidad-Tobago	207		724		Trinité-Tobago
Martinique	1,171		1,171		Martinique
Haiti	31		256		Haïti
Mexico	105		398		Mexique
Neth. Antilles	140		302		Antilles néerl.
Other countries	759		5,004		Autres pays
Total	20,743		99,639		Total
3005.10 Dressings and other articles having an adhesive layer					Pansements adhésifs et autres articles 3005.10 ayant une couche adhésive
United States	2,501		10,652		États-Unis
United Kingdom			262		Royaume-Uni
Netherlands			1,307		Pays-Bas
Australia	84		484		Australie
Other countries	285		832		Autres pays
Total	2,872		13,539		Total
3005.90 Dressings & similar articles, impreg or coated or packaged for med use, nes					Pansements et art anal, recouv de subst 3005.90 pharmec ou cond vente dét à fins méd,nda
United States	1,237		3,413		États-Unis
Other countries	4		504		Autres pays
Total	1,241		3,918		Total
3006.10 Suture materials, sterile; laminaria, sterile; haemostatics, sterile, surg or dental					Sutures chirug stériles; laminaires sté; 3006.10 hémost résorb sté, chirug ou dentaire
Other countries	7		55		Autres pays
Total	7		55		Total
3006.20 Blood-grouping reagents					Réactifs destinés à la détermination des 3006.20 groupes ou des facteurs sanguins
Other countries	2		145		Autres pays
Total	2		145		Total
3006.30 Opacifying prep, x-ray; diagnostic reagents, designed for admin to patients					Préparation opacifiantes exam radiograp; 3006.30 réactifs de diag employés sur le patient
United States	562		4,059		États-Unis
United Kingdom	49		541		Royaume-Uni
Ireland	12		608		Irlande
Germany	222		4,052		Allemagne
Italy	123		865		Italie
Japan	2,549		14,755		Japon
Korea, South			328		Corée du Sud
Australia	469		1,382		Australie
Other countries	72		582		Autres pays
Total	4,062		27,175		Total
3006.40 Dental cements & other dental fillings; bone reconstruction cements					Ciments et autres prod d'obturation den- 3006.40 taire; ciments bone reconstruction osseuse
Other countries			6		Autres pays
Total			6		Total
3006.50 First-aid boxes and kits					Trousses et boîtes de pharmacie garnies, 3006.50 pour soins de première urgence
United States	101		799		États-Unis
Other countries			13		Autres pays
Total	101		812		Total
3006.60 Contraceptive preparations based on hormones or spermicides					Préparations chimiques contraceptives à 3006.60 base d'hormones ou de spermicides
Belgium			315		Belgique
Bangladesh	270		740		Bangladesh
Other countries	101		626		Autres pays
Total	372		1,682		Total
3101.00 Animal or vegetable fertilizers, in packages weighing more than 10 kg		KGM		KGM	Engrais d'origine animale ou végétale 3101.00 dans un emballage excédant 10 kg
United States	38 000	42	535 000	272	États-Unis

TABLE 3. DOMESTIC EXPORTS BY COMMODITY AND COUNTRY, H.S. BASED
TABLEAU 3. EXPORTATIONS NATIONALES PAR MARCHANDISE ET PAYS, BASE DU S.H.

Commodity/Country	May 1995 Mai 1995		Cumulative Totals Totaux cumulatifs		Marchandise/Pays
	Quantity Quantité	Value Valeur \$'000	Quantity Quantité	Value Valeur \$'000	
(Cont'd)					(Suite)
3101.00 Animal or vegetable fertilizers, in packages weighing more than 10 kg	KGM		KGM		Engrais d'origine animale ou végétale dans un emballage excédant 10 kg
Other countries			18 082	80	Autres pays
Total	38 000	42	553 082	352	Total
3102.10 Urea, whether or not in aqueous solution in packages weighing more than 10 kg	TNE		TNE		Urée, même en solution aqueuse, dans un emballage excédant 10 kg
United States	101 862	20,965	664 940	128,013	États-Unis
France			600	478	France
Chile			14 375	2,902	Chili
Mexico	16 373	3,191	16 373	3,191	Mexique
Other countries			36	16	Autres pays
Total	118 235	24,157	696 325	134,602	Total
3102.21 Ammonium sulphate, in packages weighing more than 10 kg	KGM		KGM		Sulfate d'ammonium, dans un emballage excédant 10 kg
United States	11 454 000	1,270	147 232 000	18,665	États-Unis
Guyana			4 315 000	570	Guyane
Other countries			1 668 530	220	Autres pays
Total	11 454 000	1,270	153 215 530	19,456	Total
3102.29 Ammonium sulphate/nitrate mixtures or double salts in pack weighing > 10 kg	KGM		KGM		Sels doub & mél de sulf et de nitrate d'ammonium dans un emballage excéd 10 kg
Other countries	99 000	2	1 485 000	155	Autres pays
Total	99 000	2	1 485 000	155	Total
3102.30 Ammonium nitrate, whether or not in aqueous sol in pack weighing > 10 kg	KGM		KGM		Nitrate d'ammonium, même en solution aqueuse dans un emballage excédant 10 kg
United States	36 183 000	7,463	139 096 000	27,756	États-Unis
Total	36 183 000	7,463	139 096 000	27,756	Total
3102.40 Ammonium nitrate mixed with cal carb or non-fert subts in pack weighing > 10 kg	KGM		KGM		Mélanges de nitra d'ammo avec carbo de calc ou au mati inorg non fert emb >10kg
Other countries			487 000	104	Autres pays
Total			487 000	104	Total
3102.50 Sodium nitrate, in packages weighing more than 10 kg	KGM		KGM		Nitrate de sodium, dans un emballage excédant 10 kg
Other countries	10 000	2	127 000	14	Autres pays
Total	10 000	2	127 000	14	Total
3102.60 Calcium nitrate/ammonium nitrate mx or double salts in pack of > 10 kg	KGM		KGM		Sels doubles et mélanges de nitrate de cal et de nitra d'ammon emb excéd 10 kg
Other countries			19 000	25	Autres pays
Total			19 000	25	Total
3102.80 Urea/ammonium nitrate mx in aqueous or ammoniacal sol in pack of > 10 kg	KGM		KGM		Mélanges d'urée et de nitrate d'ammonium en sol aqu ou/ammoniacales emb > 10 kg
United States	25 074 000	5,107	85 497 000	15,690	États-Unis
Total	25 074 000	5,107	85 497 000	15,690	Total
3102.90 Mineral or chem fertilizers nitrogenous, nes, in pack weighing > 10 kg	KGM		KGM		Engrais minéraux ou chimiques azotés nda, dans un emballage excédant 10 kg
United States	8 600 000	1,709	29 255 000	4,780	États-Unis
Total	8 600 000	1,709	29 255 000	4,780	Total
3103.10 Superphosphates, in packages weighing more than 10 kg	KGM		KGM		Superphosphates, dans un emballage excédant 10 kg
Other countries			110 000	39	Autres pays
Total			110 000	39	Total
3103.90 Mineral or chemical fertilizers, phosphatic, nes, in packages weighing > 10 kg	KGM		KGM		Engrais minéraux ou chimiques phosphatés nda, dans un emballage excédant 10 kg
Other countries	7 000	2	67 000	19	Autres pays
Total	7 000	2	67 000	19	Total
3104.10 Carnallite, sylvite & other crude potassium salts, in package weighing > 10 kg	KGM		KGM		Carnallite, sylvinite et autres sels de potassium naturels bruts en emb > 10 kg
Other countries	435 000	83	573 000	106	Autres pays
Total	435 000	83	573 000	106	Total
3104.20 Potassium chloride, in packages weighing more than 10 kg	TNE		TNE		Chlorure de potassium, dans un emballage excédant 10 kg
United States	687 026	81,014	3 799 196	448,969	États-Unis
United Kingdom	18 385	2,689	18 421	2,711	Royaume-Uni
Ireland			7 000	882	Irlande
Belgium			32 809	4,939	Belgique
France			28 635	3,793	France
Italy			11 614	304	Italie
Côte-d'Ivoire			17 850	2,184	Côte-d'Ivoire
India			47 059	6,943	Inde
Malaysia	38 309	5,578	186 838	27,893	Malaisie
Singapore	5 324	882	5 534	925	Singapour

TABLE 3. DOMESTIC EXPORTS BY COMMODITY AND COUNTRY, H.S. BASED
TABLEAU 3. EXPORTATIONS NATIONALES PAR MARCHANDISE ET PAYS, BASE DU S.H.

Commodity/Country	May 1995 Mai 1995		Cumulative Totals Totaux cumulatifs		Marchandise/Pays	
	Quantity Quantité	Value Valeur \$'000	Quantity Quantité	Value Valeur \$'000		
(Cont'd)					(Suite)	
3104.20 Potassium chloride, in packages weighing more than 10 kg	TNE		TNE		Chlorure de potassium, dans un emballage excédant 10 kg	3104.20
China, P. Rep.	171 938	25,035	1 329 048	197,644	Chine, Rép. pop.	
Indonesia			42 838	6,365	Indonésie	
Japan	52 965	8,046	286 163	44,842	Japon	
Korea, South	15 203	2,213	178 781	26,719	Corée du Sud	
Philippines			32 997	4,988	Philippines	
Taiwan			79 572	12,129	Taiwan	
Thailand	16 500	2,402	31 505	4,651	Thaïlande	
Australia	22 448	3,268	139 075	20,617	Australie	
Fiji			4 180	626	Fidji	
New Zealand			89 550	13,398	Nouvelle-Zélande	
Brazil	106 216	14,267	418 232	56,097	Brésil	
Chile			78 957	11,860	Chili	
Colombia	14 519	1,723	29 519	3,551	Colombie	
Jamaica			7 600	1,236	Jamaïque	
Costa Rica			35 553	5,375	Costa Rica	
Cuba	33 650	4,573	106 650	13,808	Cuba	
Guatemala			6 000	659	Guatemala	
Other countries	36	24	1 074	258	Autres pays	
Total	1 182 521	151,720	7 052 058	924,381	Total	
3104.30 Potassium sulphate, in packages weighing more than 10 kg	KGM		KGM		Sulfate de potassium, dans un emballage excédant 10 kg	3104.30
United States	335 000	168	2 156 000	1,094	États-Unis	
Other countries			199 650	71	Autres pays	
Total	335 000	168	2 355 650	1,166	Total	
3104.90 Mineral or chemical fertilizers, potassic, nes, in packages weighing > 10 kg	KGM		KGM		Engrais minéraux ou chim potassiques nda, dans un emballage excédant 10 kg	3104.90
Other countries	734 000	121	1 236 000	213	Autres pays	
Total	734 000	121	1 236 000	213	Total	
3105.10 Fertilizers in tablets or similar forms or in packages not exceeding 10 kg	KGM		KGM		Engrais, en tablettes ou formes similaires ou emballage ≤ 10 kg	3105.10
Other countries			48 410	58	Autres pays	
Total			48 410	58	Total	
3105.20 Fertilizers cntg nitrogen, phosphorus & potassium in packages weighing ≥ 10 kg	KGM		KGM		Engrais contenant de l'azote, du phosphore et du potassium, emballage ≥ 10 kg	3105.20
United States	18 872 000	5,868	29 965 000	10,199	États-Unis	
Other countries	36 000	53	468 508	554	Autres pays	
Total	18 908 000	5,922	30 433 508	10,753	Total	
3105.30 Diammonium phosphate, in packages weighing ≥ 10 kg	KGM		KGM		Phosphate diammonique, emballage ≥ 10 kg	3105.30
United States	2 566 000	676	8 009 000	2,189	États-Unis	
Jamaica			2 031 500	552	Jamaïque	
Total	2 566 000	676	10 040 500	2,742	Total	
3105.40 Monoammonium phosphate & mx thereof with diammonium phosphate, in pack ≥ 10 kg	KGM		KGM		Phosphates monoammoniques, et leurs méls avec phosphate diammonique, emb ≥ 10 kg	3105.40
Other countries	267 620	109	357 620	139	Autres pays	
Total	267 620	109	357 620	139	Total	
3105.51 Fertilizers containing nitrates and phosphates, nes, in pack weighing ≥ 10 kg	KGM		KGM		Engrais contenant des nitrates et des phosphates, nda, emballage ≥ 10 kg	3105.51
Other countries	54 000	21	189 000	72	Autres pays	
Total	54 000	21	189 000	72	Total	
3105.59 Fertilizers containing nitrogen and phosphorus, nes, in pack weighing ≥ 10 kg	KGM		KGM		Engrais contenant de l'azote et du phosphore, nda, emballage ≥ 10 kg	3105.59
United States	163 000	100	1 088 000	615	États-Unis	
Total	163 000	100	1 088 000	615	Total	
3105.60 Fertilizers containing phosphorus and potassium, in packages weighing ≥ 10 kg	KGM		KGM		Engrais contenant du phosphore et du potassium, emballage ≥ 10 kg	3105.60
Other countries	8 000	12	8 000	12	Autres pays	
Total	8 000	12	8 000	12	Total	
3105.90 Fertilizers nes, in packages weighing ≥ 10 kg	KGM		KGM		Engrais, nda, emballage ≥ 10 kg	3105.90
United States	9 520 000	2,655	21 429 000	6,342	États-Unis	
Other countries	36 324	23	621 726	516	Autres pays	
Total	9 556 324	2,679	22 050 726	6,858	Total	
3201.10 Quebracho extract	KGM		KGM		Extrait de quebracho	3201.10
Other countries	90 000	46	90 090	57	Autres pays	
Total	90 000	46	90 090	57	Total	
3201.90 Tanning extracts of veg orig, nes; tannins & their salts, ethers, esters & derivs	KGM		KGM		Extraits tannants d'origine vég nda; tanins et sels, éthers, esters et dériv	3201.90
Other countries	50	2	25 641	39	Autres pays	
Total	50	2	25 641	39	Total	

TABLE 3. DOMESTIC EXPORTS BY COMMODITY AND COUNTRY, H.S. BASED
 TABLEAU 3. EXPORTATIONS NATIONALES PAR MARCHANDISE ET PAYS, BASE DU S.H.

Commodity/Country	May 1995 Mai 1995		Cumulative Totals Totaux cumulatifs		Marchandise/Pays	
	Quantity Quantité	Value Valeur \$'000	Quantity Quantité	Value Valeur \$'000		
3202.90 Inorganic tanning subst; tanning preps; enzymatic preps for pre-tanning	KGM		KGM		Prod tannants inorg; prép tannante; prép enzymatiques pour le prétannage	3202.90
Other countries			249	2	Autres pays	
Total			249	2	Total	
3203.00 Colouring matter of vegetable or animal origin and preparations based thereon	KGM		KGM		Matières colorantes d'origine végétale ou animale et leurs préparations	3203.00
Other countries	738	28	20 129	229	Autres pays	
Total	738	28	20 129	229	Total	
3204.11 Disperse dyes and preparations based thereon	KGM		KGM		Colorants dispersés et préparations à base de ces colorants	3204.11
United States	12 899	169	61 127	573	États-Unis	
Total	12 899	169	61 127	573	Total	
3204.12 Acid and mordant dyes and preparations based thereon	KGM		KGM		Colorants acides et mordants et prépara- tions à base de ces colorants	3204.12
Other countries	194	3	5 997	75	Autres pays	
Total	194	3	5 997	75	Total	
3204.13 Basic dyes and preparations based thereon	KGM		KGM		Colorants basiques et préparations à base de ces colorants	3204.13
Other countries			6 704	22	Autres pays	
Total			6 704	22	Total	
3204.14 Direct dyes and preparations based thereon	KGM		KGM		Colorants directs et préparations à base de ces colorants	3204.14
Other countries	1 887	14	6 917	71	Autres pays	
Total	1 887	14	6 917	71	Total	
3204.15 Vat dyes and preparations based thereon	KGM		KGM		Colorants de cuve et préparations à base de ces colorants	3204.15
Other countries			653	12	Autres pays	
Total			653	12	Total	
3204.16 Reactive dyes and preparations based thereon	KGM		KGM		Colorants réactifs et préparations à base de ces colorants	3204.16
United States	28 277	241	65 012	689	États-Unis	
Other countries			5 950	83	Autres pays	
Total	28 277	241	70 962	772	Total	
3204.17 Synthetic organic pigments and preparations based thereon	KGM		KGM		Colorants pigmentaires organiques syn- thétiques & prép à base de ces colorants	3204.17
United States	172 898	1,684	895 327	8,690	États-Unis	
Total	172 898	1,684	895 327	8,690	Total	
3204.19 Synthetic organic colouring matter nes, prep of syn orgn colouring matter	KGM		KGM		Matières colorantes organiques synthé- tiques nda, et prép à base de ces coul	3204.19
Egypt			66 351	468	Égypte	
Other countries	1 158	29	13 152	147	Autres pays	
Total	1 158	29	79 503	615	Total	
3204.90 Synthetic organic products used as luminophores	KGM		KGM		Produits org syn des types utilisés comme agents luminophores	3204.90
United States	18 379	159	43 937	410	États-Unis	
Total	18 379	159	43 937	410	Total	
3205.00 Colour lakes and preparations based thereon	KGM		KGM		Laques colorantes et préparations à base de ces produits	3205.00
Other countries			320	9	Autres pays	
Total			320	9	Total	
3206.10 Pigments and preparations based on titanium dioxide	KGM		KGM		Pigments et préparations à base de dioxyde de titane	3206.10
United States	7 973 338	18,011	35 196 822	79,266	États-Unis	
Japan			130 758	330	Japon	
Other countries			98 219	262	Autres pays	
Total	7 973 338	18,011	35 425 799	79,859	Total	
3206.20 Pigments and preparations based on chromium compounds	KGM		KGM		Pigments et préparations à base de composés du chrome	3206.20
United States	235 406	1,020	1 518 664	6,035	États-Unis	
Total	235 406	1,020	1 518 664	6,035	Total	
3206.30 Pigments and preparations based on cadmium compounds	KGM		KGM		Pigments et préparations à base de composés du cadmium	3206.30
Other countries			23 562	96	Autres pays	
Total			23 562	96	Total	
3206.41 Ultramarine and preparations based thereon	KGM		KGM		Outramer et ses préparations	3206.41
Other countries			259	1	Autres pays	
Total			259	1	Total	

TABLE 3. DOMESTIC EXPORTS BY COMMODITY AND COUNTRY, H.S. BASED
TABLEAU 3. EXPORTATIONS NATIONALES PAR MARCHANDISE ET PAYS, BASE DU S.H.

Commodity/Country	May 1995 Mai 1995		Cumulative Totals Totaux cumulatifs		Marchandise/Pays	
	Quantity Quantité	Value Valeur \$'000	Quantity Quantité	Value Valeur \$'000		
3206.49 Inorganic colouring matter nes and preparations based thereon	KGM		KGM		Matières colorantes inorganiques, et préparations à base de ces produits	3206.49
United States	654 832	1,943	2 974 927	8,534	États-Unis	
Other countries	74 390	217	187 200	503	Autres pays	
Total	729 222	2,160	3 162 127	9,038	Total	
3207.10 Pigments, opacifiers, colours & sim preps for ceramic, enamelling or glass industry	KGM		KGM		Pigments, opacifiants, couleurs et prép sim pour céramique, émaillerie ou ver	3207.10
Other countries	8 944	35	60 703	221	Autres pays	
Total	8 944	35	60 703	221	Total	
3207.20 Vitriifiable enamels and glazes, engobes (slips) and similar preparations	KGM		KGM		Compositions vitrifiables, engobes et préparations similaires	3207.20
Other countries	1 234	11	7 093	45	Autres pays	
Total	1 234	11	7 093	45	Total	
3207.30 Liquid lustres and similar preparations	KGM		KGM		Lustres liquides et prép similaires	3207.30
Other countries			780	22	Autres pays	
Total			780	22	Total	
3207.40 Glass frit and other glass, in the form of powder, granules or flakes	KGM		KGM		Frittes et autres verres, sous forme de poudre, granules, lamelles ou flocons	3207.40
Other countries	22 500	42	74 620	126	Autres pays	
Total	22 500	42	74 620	126	Total	
3208.10 Paints & varnishes based on polyesters, dispersed in a non-aqueous medium	LTR		LTR		Peintures & vernis à base de polyesters, dispersés dans un milieu non aqueux	3208.10
United States	169 386	1,149	896 203	5,798	États-Unis	
Other countries			10 633	45	Autres pays	
Total	169 386	1,149	906 836	5,843	Total	
3208.20 Paints & varnishes based on acrylic or vinyl poly, dspr in a non-aqueous medium	LTR		LTR		Peintures et vernis à base de polym acry ou vinyliques, disp milieu non aqueux	3208.20
United States	281 738	1,110	915 080	4,032	États-Unis	
Other countries			411	5	Autres pays	
Total	281 738	1,110	915 491	4,037	Total	
3208.90 Paints & varni based on polymers dissolv in a non aqueous solv nes	LTR		LTR		Peint et vern à base de polym, disp milieu non aqu, ndaj sol polym dans solv org	3208.90
United States	1 122 542	4,916	5 136 985	22,231	États-Unis	
Other countries	1 407	8	25 215	65	Autres pays	
Total	1 123 949	4,925	5 162 200	22,296	Total	
3209.10 Paints & varnishes based on acrylic or vinyl poly, dspr in an aqueous medium	LTR		LTR		Peintures et vernis à base de polym acry liques ou vinyl, disp dans milieu aqueux	3209.10
United States	194 808	621	1 179 674	3,856	États-Unis	
Other countries			64 388	227	Autres pays	
Total	194 808	621	1 244 062	4,083	Total	
3209.90 Paints & varnishes based on polymers, dispersed in an aqueous medium, nes	LTR		LTR		Peintures et vernis à base de polymères, dispersés dans un milieu aqueux, nda	3209.90
United States	269 957	1,942	1 021 874	6,857	États-Unis	
Other countries	10 555	20	41 324	260	Autres pays	
Total	280 512	1,962	1 063 198	7,117	Total	
3210.00 Paints & varnishes nes; water pigments for finishing leather	LTR		LTR		Peintures et vernis nda; pigments à l'eau pour le finissage des cuirs	3210.00
United States	34 870	220	213 486	1,215	États-Unis	
Germany			80 656	818	Allemagne	
China, P. Rep.	10 160	169	42 186	396	Chine, Rép. pop.	
Other countries	19 690	247	117 610	783	Autres pays	
Total	64 720	636	453 938	3,212	Total	
3211.00 Prepared driers					Siccatifs préparés	3211.00
United States		467		2,533	États-Unis	
United Arab Emir.		48		388	Émir. arabes unis	
Philippines		234		1,055	Philippines	
Other countries		46		222	Autres pays	
Total		796		4,200	Total	
3212.10 Stamping foils					Feuilles pour le marquage au fer	3212.10
United States		733		3,016	États-Unis	
Other countries		10		51	Autres pays	
Total		744		3,067	Total	
3212.90 Pigments dspr in a non-aqueous media for mfg of paints; dyes packaged for retail	KGM		KGM		Pigment disp milieu non aqu pour fab de peinture; teintures emb vente détail	3212.90
United States	154 743	1,154	640 870	5,897	États-Unis	
Australia	16 182	72	107 388	576	Australie	
New Zealand	3 740	23	40 913	320	Nouvelle-Zélande	
Other countries			58 332	278	Autres pays	
Total	174 665	1,250	847 503	7,072	Total	

TABLE 3. DOMESTIC EXPORTS BY COMMODITY AND COUNTRY, H.S. BASED
 TABLEAU 3. EXPORTATIONS NATIONALES PAR MARCHANDISE ET PAYS, BASE DU S.H.

Commodity/Country	May 1995 Mai 1995		Cumulative Totals Totaux cumulatifs		Marchandise/Pays	
	Quantity Quantité	Value Valeur \$'000	Quantity Quantité	Value Valeur \$'000		
3213.10 Colours in sets					Couleurs en assortiments	3213.10
United States		151		697	États-Unis	
Other countries				21	Autres pays	
Total		151		718	Total	
3213.90 Artists' students' painters' & amusement colours in tubes or similar pack, nes					Couleurs pour artistes, l'enseignement, enseignes, amusement, en tubes, flacons, nda	3213.90
Other countries		46		255	Autres pays	
Total		46		255	Total	
3214.10 Mastics; painters' fillings	KGM		KGM		Mastics; enduits utilisés en peinture	3214.10
United States	1 371 820	2,612	6 233 328	13,462	États-Unis	
Hong Kong	57 221	234	165 616	556	Hong Kong	
Taiwan	7 498	84	116 944	655	Taiwan	
Australia	14 610	50	133 196	387	Australie	
Other countries	137 472	396	510 286	1,441	Autres pays	
Total	1 588 621	3,379	7 159 370	16,503	Total	
3214.90 Non-refractory surfacing preparations for facades, walls, floors, ceilings	KGM		KGM		Enduits non réfractaires des types utilisés en maçonnerie	3214.90
United States	2 227 379	1,724	3 549 857	5,434	États-Unis	
South Africa			137 213	442	Afrique du Sud	
Hong Kong	11 707	50	120 650	357	Hong Kong	
Australia	15 354	57	90 612	257	Australie	
Other countries	171 182	342	531 127	1,194	Autres pays	
Total	2 425 622	2,175	4 429 459	7,687	Total	
3215.11 Printing ink, black	KGM		KGM		Encres d'imprimerie noires	3215.11
United States	94 469	406	450 413	1,536	États-Unis	
Other countries	199 124	240	202 978	265	Autres pays	
Total	293 593	646	653 391	1,801	Total	
3215.19 Printing ink, nes	KGM		KGM		Encres d'imprimerie, nda	3215.19
United States	332 762	2,464	1 818 717	12,863	États-Unis	
Denmark			5 000	323	Danemark	
France	6 620	94	59 509	316	France	
Italy	20 504	341	20 504	341	Italie	
Korea, South			18 742	286	Corée du Sud	
Other countries	33 468	139	63 852	477	Autres pays	
Total	393 354	3,040	1 986 324	14,607	Total	
3215.90 Ink, nes	KGM		KGM		Encres, nda	3215.90
United States	55 657	381	164 095	1,361	États-Unis	
Other countries			21 506	50	Autres pays	
Total	55 657	381	185 601	1,412	Total	
3301.12 Essential oils of orange	KGM		KGM		Huiles essentielles d'orange	3301.12
United States	429	5	38 806	254	États-Unis	
Other countries	1 814	17	23 998	239	Autres pays	
Total	2 243	23	62 804	493	Total	
3301.13 Essential oils of lemon	KGM		KGM		Huiles essentielles de citron	3301.13
United States	3 629	51	45 122	437	États-Unis	
Other countries	1 814	25	1 814	25	Autres pays	
Total	5 443	77	46 936	463	Total	
3301.14 Essential oils of lime	KGM		KGM		Huiles essentielles de lime ou limette	3301.14
Other countries	15 464	117	20 633	182	Autres pays	
Total	15 464	117	20 633	182	Total	
3301.19 Essential oils of citrus fruits, nes	KGM		KGM		Huiles essentielles d'agrumes, nda	3301.19
Other countries	2 524	20	55 338	541	Autres pays	
Total	2 524	20	55 338	541	Total	
3301.24 Essential oils of peppermint	KGM		KGM		Huiles essentielles de menthe poivrée	3301.24
Other countries			194	3	Autres pays	
Total			194	3	Total	
3301.25 Essential oils of other mints	KGM		KGM		Huiles essentielles d'autres menthes	3301.25
Other countries			5 334	213	Autres pays	
Total			5 334	213	Total	
3301.29 Essential oils, nes	KGM		KGM		Huiles essentielles, nda	3301.29
United States	7 899	174	33 745	1,006	États-Unis	
Other countries	1 350	23	20 799	239	Autres pays	
Total	9 249	198	54 544	1,246	Total	
3301.30 Resinoids	KGM		KGM		Résinoïdes	3301.30
Other countries	1 843	98	10 299	320	Autres pays	
Total	1 843	98	10 299	320	Total	

TABLE 3. DOMESTIC EXPORTS BY COMMODITY AND COUNTRY, H.S. BASED
TABLEAU 3. EXPORTATIONS NATIONALES PAR MARCHANDISE ET PAYS, BASE DU S.H.

Commodity/Country	May 1995 Mai 1995		Cumulative Totals Totaux cumulatifs		Marchandise/Pays	
	Quantity Quantité	Value Valeur \$'000	Quantity Quantité	Value Valeur \$'000		
3301.90 Conc & aqueous distils of essential oils; terpenic by-products of essential oils	KGM		KGM		Sol conc d'huiles essent; sous-prod terp résid; eau dist et sol aque d'huil essent	3301.90
United States	42 465	259	255 015	1,039	États-Unis	
Other countries	60	2	77	2	Autres pays	
Total	42 525	261	255 092	1,042	Total	
3302.10 Mixtures of odoriferous substances for the food or drink industries	KGM		KGM		Mélanges de subst odoriférantes des type util pour ind aliment ou des boissons	3302.10
United States	477 341	4,528	2 002 630	18,244	États-Unis	
Other countries			1 753	26	Autres pays	
Total	477 341	4,528	2 004 383	18,270	Total	
3302.90 Mixtures of odoriferous substances for use as raw materials in industry, nes	KGM		KGM		Mélanges de subst odoriférantes des type util comme mat de base dans l'ind, nda	3302.90
Other countries	8 711	35	17 442	179	Autres pays	
Total	8 711	35	17 442	179	Total	
3303.00 Perfumes and toilet waters					Parfums et eaux de toilette	3303.00
United States		1,090		6,542	États-Unis	
France		3		310	France	
Netherlands				823	Pays-Bas	
Singapore				1,409	Singapour	
Other countries		138		637	Autres pays	
Total		1,232		9,724	Total	
3304.10 Lip make-up preparations					Produits de maquillage pour les lèvres	3304.10
United States		1,582		10,088	États-Unis	
Hong Kong		4		512	Hong Kong	
Japan		10		353	Japon	
Other countries		236		533	Autres pays	
Total		1,833		11,488	Total	
3304.20 Eye make-up preparations					Produits de maquillage pour les yeux	3304.20
United States		272		2,125	États-Unis	
Other countries				253	Autres pays	
Total		272		2,378	Total	
3304.30 Manicure or pedicure preparations					Préparations pour manucures ou pédicures	3304.30
United States		161		638	États-Unis	
Other countries				40	Autres pays	
Total		161		679	Total	
3304.91 Powders, skin care, whether or not compressed					Poudres pour les soins de la peau, y compris les poudres compactes	3304.91
United States		503		3,200	États-Unis	
Other countries				73	Autres pays	
Total		503		3,273	Total	
3304.99 Beauty or make-up preparations nes; sunscreen or sun tan preparations					Produits de beauté ou de maquillage nda; prép anti-solaires et pour bronzer	3304.99
United States		3,162		15,798	États-Unis	
United Kingdom		724		1,316	Royaume-Uni	
Russia		44		886	Russie	
Hong Kong		558		2,773	Hong Kong	
Singapore		78		258	Singapour	
Taiwan		342		466	Taiwan	
Other countries		174		979	Autres pays	
Total		5,085		22,479	Total	
3305.10 Hair shampoos					Shampoings capillaires	3305.10
United States		1,201		8,019	États-Unis	
United Kingdom		15		477	Royaume-Uni	
Hong Kong		74		381	Hong Kong	
Other countries		6		559	Autres pays	
Total		1,297		9,438	Total	
3305.20 Hair waving or straightening preparations					Préparations pour l'ondulation ou le défrissage permanents des cheveux	3305.20
United States		195		963	États-Unis	
Other countries		12		12	Autres pays	
Total		207		975	Total	
3305.30 Hair lacquers					Laques pour cheveux	3305.30
Other countries		34		152	Autres pays	
Total		34		152	Total	
3305.90 Hair preparations, nes					Préparations capillaires nda	3305.90
United States		1,549		8,494	États-Unis	
Germany				505	Allemagne	
Other countries		117		420	Autres pays	
Total		1,667		9,421	Total	

TABLE 3. DOMESTIC EXPORTS BY COMMODITY AND COUNTRY, H.S. BASED
 TABLEAU 3. EXPORTATIONS NATIONALES PAR MARCHANDISE ET PAYS, BASE DU S.H.

Commodity/Country	May 1995 Mai 1995		Cumulative Totals Totaux cumulatifs		Marchandise/Pays		
	Quantity Quantité	Value Valeur \$'000	Quantity Quantité	Value Valeur \$'000			
3306.10 Dentifrices					Dentifrices	3306.10	
United States		2,723	9,630		États-Unis		
United Kingdom			681		Royaume-Uni		
Ireland			284		Irlande		
France			271		France		
Germany		198	1,473		Allemagne		
Italy		35	885		Italie		
Hong Kong		19	347		Hong Kong		
Korea, South		13	303		Corée du Sud		
Australia		159	492		Australie		
Other countries		67	592		Autres pays		
Total		3,218	14,962		Total		
3306.90 Oral or dental hygiene preparations, nes					Préparations pour l'hygiène buccale ou dentaire, nda	3306.90	
United States		445	3,199		États-Unis		
Australia		222	704		Australie		
Other countries		70	413		Autres pays		
Total		737	4,317		Total		
3307.10 Pre-shave, shaving or after shaving prep					Préparations pour le rasage, le rasage ou l'après-rasage	3307.10	
United States		2,134	7,220		États-Unis		
Other countries		8	74		Autres pays		
Total		2,143	7,294		Total		
3307.20 Personal deodorants & antiperspirants					Déodorisants corporels et antisudoraux	3307.20	
United States		588	3,187		États-Unis		
Czech Republic		120	350		Tchèque, Rép		
Poland		76	311		Pologne		
Colombia		397	747		Colombie		
Other countries		150	538		Autres pays		
Total		1,334	5,135		Total		
3307.30 Perfumed bath salts and other bath preparations					Sels parfumés et autres préparations pour bains	3307.30	
United States		2,304	14,474		États-Unis		
Other countries		105	486		Autres pays		
Total		2,410	14,961		Total		
3307.41 Agarbatti and other odoriferous preparations which operate by burning					Agarbatti et autres préparations odoriférantes agissant par combustion	3307.41	
Other countries		2	5		Autres pays		
Total		2	5		Total		
3307.49 Room perfuming or deodorizing preparations, nes					Préparations pour parfumer ou pour désodoriser les locaux, nda	3307.49	
United States		1,818	15,188		États-Unis		
France			538		France		
Other countries		53	200		Autres pays		
Total		1,871	15,926		Total		
3307.90 Perfumery, cosmetic or toilet preparations, nes					Produits de parfumerie ou de toilette préparés et autres prép cosmétiques, nda	3307.90	
United States		3,127	16,031		États-Unis		
Hong Kong		10	613		Hong Kong		
Singapore		174	507		Singapour		
Japan		768	831		Japon		
Taiwan		588	4,449		Taiwan		
Australia		26	497		Australie		
Other countries		508	946		Autres pays		
Total		5,204	23,877		Total		
3401.11 Toilet soap & prep, shaped; papers and nonwovens impreg with soap toilet use					Savons et prép de toilette en morceaux; papier et n-tissé de toil imprg de savon	3401.11	
United States		4,694	24,951		États-Unis		
Korea, South		89	447		Corée du Sud		
Philippines		92	339		Philippines		
Taiwan		49	352		Taiwan		
Other countries		15	341		Autres pays		
Total		4,940	26,431		Total		
3401.19 Soap & orgn surf prep, shaped, nes; papers & nonwovens impreg with soap or prep, nes					Savons et prép org en morceaux, nda; pap et n-tissé imprg savon ou détergent, nda	3401.19	
United States		19	354		États-Unis		
Other countries			153		Autres pays		
Total		19	508		Total		
3401.20 Soap nes					Savons, nda	3401.20	
United States	KGM	181 355	383	KGM	651 648	1,337	États-Unis
Other countries					40 150	108	Autres pays
Total		181 355	383		691 798	1,446	Total

TABLE 3. DOMESTIC EXPORTS BY COMMODITY AND COUNTRY, H.S. BASED
TABLEAU 3. EXPORTATIONS NATIONALES PAR MARCHANDISE ET PAYS, BASE DU S.H.

Commodity/Country	May 1995 Mai 1995		Cumulative Totals Totaux cumulatifs		Marchandise/Pays
	Quantity Quantité	Value Valeur \$'000	Quantity Quantité	Value Valeur \$'000	
3402.11 Anionic surface-active agents	KGM		KGM		Agents de surface organiques, anioniques 3402.11
United States	2 123 552	2,618	8 935 224	10,248	États-Unis
Saudi Arabia			237 995	441	Arabie Saoudite
Other countries	54 914	84	645 833	61,003	Autres pays
Total	2 178 466	2,702	9 819 052	11,693	Total
3402.12 Cationic surface-active agents	KGM		KGM		Agents de surface organiques, cationiques 3402.12
United States	96 214	181	539 053	859	États-Unis
Total	96 214	181	539 053	859	Total
3402.13 Non-ionic surface active agents	KGM		KGM		Agents de surface organiques, non-ioniques 3402.13
United States	2 493 873	3,926	12 290 075	19,544	États-Unis
Other countries	11 550	21	105 381	204	Autres pays
Total	2 505 423	3,948	12 395 456	19,748	Total
3402.19 Organic surface-active agents, nes	KGM		KGM		Agents de surface organiques, nda 3402.19
United States	1 130 330	1,233	10 260 266	9,948	États-Unis
Other countries	1 950	4	17 295	24	Autres pays
Total	1 132 280	1,238	10 277 561	9,973	Total
3402.20 Surface-active prep, washing & cleaning prep put up for retail sale					Prép tensio-act, prép pour lessives & net conditionées pour la vente au détail 3402.20
United States		3,726		21,261	États-Unis
United Kingdom		56		579	Royaume-Uni
France		45		1,065	France
Singapore		57		943	Singapour
Japan		264		533	Japon
Taiwan		3		278	Taiwan
Argentina				307	Argentine
Chile		4		339	Chili
Cayman Islands				287	Îles Cayman
Cuba		40		253	Cuba
Other countries		383		1,526	Autres pays
Total		4,581		27,375	Total
3402.90 Surface-active preparations, washing and cleaning preparations, nes	KGM		KGM		Prép tensio-actives, prép pour lessives, prép de nettoyage, nda 3402.90
United States	1 617 844	2,008	6 979 735	9,656	États-Unis
United Kingdom	127 018	92	443 571	438	Royaume-Uni
France	95 535	172	480 873	762	France
Other countries	21 000	75	200 130	344	Autres pays
Total	1 861 397	2,348	8 104 309	11,201	Total
3403.11 Lube or other prep cntg ≥ 70% pet oils for treat textiles, leather, furskins etc	KGM		KGM		Prép, cont <70% d'huiles de pétrol, pour trait des tex, du cuir et des pelleteri 3403.11
Philippines			79 834	266	Philippines
Taiwan	21 500	33	445 335	506	Taiwan
Other countries	137 858	203	428 845	486	Autres pays
Total	159 358	237	954 014	1,259	Total
3403.19 Lubricating & similar prep containing ≥ 70% petroleum oils, nes	KGM		KGM		Prép lub et prép similaires, contenant <70% d'huiles de pétrole, nda 3403.19
United States	170 238	428	817 420	2,122	États-Unis
Other countries	26 314	47	51 733	120	Autres pays
Total	196 552	475	869 153	2,242	Total
3403.91 Lub or other prep, not cntg pet oils for treat textiles, leather, furskins etc	KGM		KGM		Prép sans huiles de pétrol, pour le trait des textiles, du cuir, des pelleteries etc 3403.91
Other countries	29 857	45	122 138	147	Autres pays
Total	29 857	45	122 138	147	Total
3403.99 Lubricating preparations and similar preparations not cntg pet oils, nes	KGM		KGM		Prép lub et prép similaires ne contenant pas d'huiles de pétrole, nda 3403.99
United States	124 716	423	540 998	1,545	États-Unis
Other countries	18 849	98	34 274	172	Autres pays
Total	143 565	521	575 272	1,717	Total
3404.10 Artificial and prepared waxes, of chemically modified lignite	KGM		KGM		Cires artificielles et cires préparées, de lignite modifié chimiquement 3404.10
Other countries			272	8	Autres pays
Total			272	8	Total
3404.90 Artificial and prepared waxes, nes	KGM		KGM		Cires artificielles et cires préparées, nda 3404.90
United States	41 471	174	427 496	951	États-Unis
Other countries			19 500	99	Autres pays
Total	41 471	174	446 996	1,051	Total
3405.10 Polishes, creams & similar preparations for footwear or leather					Cirages, crèmes et préparations similaires pour chaussures ou pour cuir 3405.10
Other countries		3		8	Autres pays
Total		3		8	Total

TABLE 3. DOMESTIC EXPORTS BY COMMODITY AND COUNTRY, H.S. BASED
 TABLEAU 3. EXPORTATIONS NATIONALES PAR MARCHANDISE ET PAYS, BASE DU S.H.

Commodity/Country	May 1995 Mai 1995		Cumulative Totals Totaux cumulatifs		Marchandise/Pays
	Quantity Quantité	Value Valeur \$'000	Quantity Quantité	Value Valeur \$'000	
3405.20 Polishes, creams & similar preparations for maintenance of woodwork					Encaustiques et préparations similaires pour l'entretien des boiseries 3405.20
United States		159		811	États-Unis
Other countries		25		75	Autres pays
Total		185		887	Total
3405.30 Polishes & similar preparations for coachwork, o/t metal polishes					Brillants et préparations similaires pour carrosseries, exc brillit pour métaux 3405.30
Other countries		216		452	Autres pays
Total		216		452	Total
3405.40 Scouring pastes and powders and other scouring preparations					Pâtes, poudres et autres préparations à récurer 3405.40
United States		1,089		7,147	États-Unis
Other countries				167	Autres pays
Total		1,089		7,315	Total
3405.90 Polishes, creams and similar preparations, nes					Brillants et préparations similaires, nda 3405.90
United States		307		1,624	États-Unis
Other countries				161	Autres pays
Total		307		1,786	Total
3406.00 Candles, tapers and the like					Bougies, chandelles, cierges et articles similaires 3406.00
United States		229		1,304	États-Unis
Other countries		26		98	Autres pays
Total		256		1,402	Total
3407.00 Model paste; dental impress prep retail pack; other dental prep based on plaster					Pâtes à model; cires dent vente au dét; autres comps dentaires, à base de plâtre 3407.00
Other countries		81		261	Autres pays
Total		81		261	Total
3501.10 Casein	KGM		KGM		Caséines 3501.10
Other countries	211	14	3 536	16	Autres pays
Total	211	14	3 536	16	Total
3501.90 Casein glues; caseinates and other casein derivatives	KGM		KGM		Caséinates et autres dérivés des caséines; colles de caséine 3501.90
Other countries			7 052	3	Autres pays
Total			7 052	3	Total
3502.10 Egg albumin	KGM		KGM		Ovalbumine 3502.10
Japan	74 300	563	330 178	2,514	Japon
Other countries	57	7	53 314	213	Autres pays
Total	74 357	571	383 492	2,728	Total
3502.90 Albumins nes; albuminates and other albumin derivatives	KGM		KGM		Albumines nda; albuminates et autres dérivés des albumines 3502.90
United States	7 487	287	40 457	1,172	États-Unis
Total	7 487	287	40 457	1,172	Total
3503.00 Gelatin and gelatin derivs; isinglass; glues of animal origin, nes	KGM		KGM		Gélatines et leurs dérivés; ichtyocolle; colles d'origine animale, nda 3503.00
United States	130 694	468	698 012	2,711	États-Unis
France			120 456	469	France
Japan	40 948	136	255 384	644	Japon
Other countries	57 000	246	163 420	753	Autres pays
Total	228 642	852	1 237 272	4,579	Total
3504.00 Peptones & derivs; protein substances and derivs, nes; hide powder	KGM		KGM		Peptones et leurs dériv; matières protéiques et leurs dériv, nda; poudre de peau 3504.00
United States	1	2	1 191	301	États-Unis
Other countries	24 522	43	24 522	43	Autres pays
Total	24 523	46	25 713	345	Total
3505.10 Dextrins and other modified starches	KGM		KGM		Dextrine et autres amidons et féculés modifiés 3505.10
United States	1 340 802	1,124	5 884 978	4,464	États-Unis
Other countries	29 858	85	74 843	164	Autres pays
Total	1 370 660	1,209	5 959 821	4,629	Total
3505.20 Glues based on starches, on dextrins or other modified starches, nes	KGM		KGM		Colles à base d'amidons, de féculés, ou de dextrine, nda 3505.20
Other countries			44 625	74	Autres pays
Total			44 625	74	Total
3506.10 Glues or adhesives of all kinds in pack of a net weight not exceeding 1 kg					Colles et adhésifs de toute espèce, en emballage n'excédant pas 1 kg 3506.10
United States		2,318		8,122	États-Unis
Other countries		4		80	Autres pays
Total		2,323		8,202	Total

TABLE 3. DOMESTIC EXPORTS BY COMMODITY AND COUNTRY, H.S. BASED
TABLEAU 3. EXPORTATIONS NATIONALES PAR MARCHANDISE ET PAYS, BASE DU S.H.

Commodity/Country	May 1995 Mai 1995		Cumulative Totals Totaux cumulatifs		Marchandise/Pays	
	Quantity Quantité	Value Valeur \$'000	Quantity Quantité	Value Valeur \$'000		
3506.91 Adhesives based on rubber or plastics, nes	KGM		KGM		Adhésifs à base de caoutchouc ou de matières plastiques, nda	3506.91
United States	1 071 470	1,808	3 975 445	7,333	États-Unis	
Hong Kong	54 822	123	106 992	337	Hong Kong	
Other countries	52 195	112	268 251	649	Autres pays	
Total	1 178 487	2,044	4 350 688	8,320	Total	
3506.99 Glues or adhesives, prepared nes	KGM		KGM		Colles et adhésifs préparés, nda	3506.99
United States	169 259	460	1 213 264	2,000	États-Unis	
Other countries	21 523	47	31 555	72	Autres pays	
Total	190 782	507	1 244 819	2,073	Total	
3507.10 Rennet and concentrates thereof	KGM		KGM		Présures et ses concentrats	3507.10
Other countries	2 871	18	32 196	197	Autres pays	
Total	2 871	18	32 196	197	Total	
3507.90 Enzymes nes; prepared enzymes nes	KGM		KGM		Enzymes nda; enzymes préparées, nda	3507.90
United States	17 996	287	152 670	2,106	États-Unis	
Netherlands			9 172	480	Pays-Bas	
Japan	1 400	214	3 600	558	Japon	
Korea, South	1 300	190	4 590	601	Corée du Sud	
Other countries	1 400	198	50 033	852	Autres pays	
Total	22 096	890	220 065	4,599	Total	
3601.00 Propellant powders	KGM		KGM		Poudres propulsives	3601.00
United States	113 088	1,886	588 108	10,555	États-Unis	
Total	113 088	1,886	588 108	10,555	Total	
3602.00 Prepared explosives, o/t propellant powders	KGM		KGM		Explosifs préparés, autres que les poudres propulsives	3602.00
United States	497 865	602	2 725 100	3,488	États-Unis	
Other countries	7 472	10	36 962	162	Autres pays	
Total	505 337	612	2 762 062	3,651	Total	
3603.00 Safety or detonating fuses; percussion or detonating caps; igniters; elec detonators					Mèches de sûreté; cordeau déton; amorces et caps fulminantes; allumeurs; déton él	3603.00
United States		2,951		11,189	États-Unis	
Ghana		391		952	Ghana	
Australia		191		542	Australie	
Other countries		128		576	Autres pays	
Total		3,662		13,260	Total	
3604.10 Fireworks					Articles pour feux d'artifice	3604.10
Other countries		11		71	Autres pays	
Total		11		71	Total	
3604.90 Signalling flares, rain rockets, fog signals and other pyrotechnic articles					Fusées de signl ou paragrâles et sim, pétards et autres arti de pyrotechnie	3604.90
Other countries				200	Autres pays	
Total				200	Total	
3605.00 Matches					Allumettes	3605.00
United States		619		3,296	États-Unis	
Other countries				84	Autres pays	
Total		619		3,381	Total	
3701.10 Photographic plates & film in the flat, sensitised, unexposed, for X-ray					Plaques et films plans, photographiques, sensibilisés non impress pour rayons x	3701.10
Other countries		2		3	Autres pays	
Total		2		3	Total	
3701.20 Photographic instant print film in the flat, sensitised, unexposed					Films plans, photo, sens, non impress à développement et tirage instantanés	3701.20
Germany				360	Allemagne	
Other countries				32	Autres pays	
Total				393	Total	
3701.30 Photographic plates & film in the flat, sens, unexp, with any side exceed 255 mm					Plaques et films plans, photo sens, non impress d'au moins un côté > 255mm	3701.30
United States		57		255	États-Unis	
Total		57		255	Total	
3701.91 Photographic plates & film in the flat, sens, unexposed, for colour photography					Plaques et films plans, photographiques sensibilisés, non impress, photo couleurs	3701.91
Other countries		11		62	Autres pays	
Total		11		62	Total	
3701.99 Photographic plates and film in the flat, sensitised, unexposed, nes					Plaques et films plans, photographiques sensibilisés non impressionnés, nda	3701.99
Other countries		10		95	Autres pays	
Total		10		95	Total	

TABLE 3. DOMESTIC EXPORTS BY COMMODITY AND COUNTRY, H.S. BASED
TABLEAU 3. EXPORTATIONS NATIONALES PAR MARCHANDISE ET PAYS, BASE DU S.H.

Commodity/Country	May 1995 Mai 1995		Cumulative Totals Totaux cumulatifs		Marchandise/Pays
	Quantity Quantité	Value Valeur \$'000	Quantity Quantité	Value Valeur \$'000	
3702.10 Photographic film in rolls, sensitised, unexposed, for X-ray Other countries Total				254 254	Pellicules photographiques sensibilisées non impress, en rouleaux, pour rayons x Autres pays Total
3702.20 Instant print film in rolls, sensitised, unexposed Other countries Total		5 5		22 22	Pellicules photo sens, non impress, en roul développement et tirage instantanés Autres pays Total
3702.31 Colour photo film in rolls, sensitised, unexposed w/o sprocket holes, ≤105 mm United States Other countries Total		438 438		507 209 716	Pellicules photo non perforées larg ≤105mm sens, non impress, roul, coul États-Unis Autres pays Total
3702.32 Silver halide film in rolls, sensitised, unexposed w/o sprocket holes, ≤105mm United States Total		4,820 4,820		26,617 26,617	Pellicules photo non perf larg ≤105mm sens, non impress, roul, émulsion d'arg États-Unis Total
3702.39 Photo film, nes in rolls, sensitised, unexposed w/o sprocket holes, ≤105 mm Other countries Total		3 3		3 3	Pellicules photo non perf, larg n'exced pas 105mm, sens, non impress, roul, nda Autres pays Total
3702.41 Colour film in rolls, sens., unexp., w/o sprocket holes, of a w >610mm, le >200m United States France India Total		839 311 1,252 2,403		4,629 2,840 4,648 12,119	Pellicules photo couleur non perf sens, non impress,roul,larg >610mm & lo >200m États-Unis France Inde Total
3702.42 Film in rolls, w/o sprocket holes,unexp, sens, width >610mm & le >200m o/t colour United States Total		2,257 2,257		14,732 14,732	Pellicules photo a/q coul non perf sens, non impress,roul,larg >610mm & lo >200m États-Unis Total
3702.43 Film in rolls, w/o sprocket holes,unexp, sens, width >610mm & le ≤200 m, nes United States Total		133 133		1,059 1,059	Pellicules photo non perf sens, non impress, roul, larg >610mm, lo ≤200m nda États-Unis Total
3702.44 Film in rolls, w/o sprocket holes,unexp, sens, width >105mm but ≤610 mm nes Other countries Total		7 7		84 84	Pellicules photo non perf roul,sens, non impress 105mm < larg ≤ 610mm, nda Autres pays Total
3702.53 Film for col photo sens, unexp, in rolls w >16mm but ≤35mm & le ≤30m, for slides Other countries Total		2 2		17 17	Pellicules photo coul,diap,roul,sens,non impress, 16mm < larg ≤ 35mm & lo ≤30m Autres pays Total
3702.54 Film for col photo sens, unexp, in rolls w >16mm but ≤35mm & le ≤30m, o/t slides United States Germany Japan Other countries Total		2,643 209 400 342 2,853		6,788 511 400 342 8,042	Pellicules photo coul,a/q diapo,roul,non impress,sens, 16mm < larg ≤ 35mm& lo≤30m États-Unis Allemagne Japon Autres pays Total
3702.55 Film for colour photo sens, unexp, in rolls w >16mm but ≤35 mm & length >30m United States Total		496 496		3,485 3,485	Pellicules photo coul,roul,non impress, sens, 16mm < larg ≤ 35mm & lo >30m États-Unis Total
3702.56 Photographic film in rolls, for colour photo sens, unexp, width > 35 mm, nes Other countries Total		3 3		17 17	Pellicules photo couleur sensibilisées, roul, non impress, larg excéd 35mm, nda Autres pays Total
3702.93 Photo film in rolls, sens, unexp, width >16mm but ≤35 mm and length ≤30m nes Other countries Total				12 12	Pellicules photo sens, roul, non impress 16mm < larg ≤35mm et lo ≤30m, nda Autres pays Total
3702.95 Photographic film in rolls, sensitised, unexp, of a width exceeding 35 mm, nes Other countries Total				2 2	Pellicules photographiques sensibilisées en roul, non impress, larg > 35mm, nda Autres pays Total

TABLE 3. DOMESTIC EXPORTS BY COMMODITY AND COUNTRY, H.S. BASED
TABLEAU 3. EXPORTATIONS NATIONALES PAR MARCHANDISE ET PAYS, BASE DU S.H.

Commodity/Country	May 1995 Mai 1995		Cumulative Totals Totaux cumulatifs		Marchandise/Pays	
	Quantity Quantité	Value Valeur \$'000	Quantity Quantité	Value Valeur \$'000		
3703.10 Photographic paper, paperboard & textile sens, unexp in rolls of a width > 610mm					Papiers, cartons, etc photo sens non impress en rouleaux, d'une larg >610mm	3703.10
United States		76		413	États-Unis	
Other countries		44		47	Autres pays	
Total		120		461	Total	
3703.20 Photographic paper, paperboard & textile sens, unexp for colour photography					Papiers, carton, etc photo sens non impress pour la photographie en couleur	3703.20
United States		11,326		44,122	États-Unis	
Other countries				158	Autres pays	
Total		11,326		44,281	Total	
3703.90 Photographic paper, paperboard and textiles, sensitised, unexposed, nes					Papiers, cartons et textiles, photo sensibilisés, non impressionnés, nda	3703.90
Other countries				122	Autres pays	
Total				122	Total	
3704.00 Photo plates, film, paper, paperboard & textiles, exposed but not developed					Plaques, pellicules, films, etc photo impressionnés mais non développés	3704.00
United States		24		285	États-Unis	
Other countries		174		174	Autres pays	
Total		198		459	Total	
3705.10 Photo plates & film, exp & developed, o/t cine film, for offset reproduction					Plaques et pellicules, photo impress et développés a/q ciné, reproduc offset	3705.10
United States		14		307	États-Unis	
Other countries		21		122	Autres pays	
Total		36		430	Total	
3705.20 Microfilms exposed and developed					Microfilms, impressionnés et développés	3705.20
Other countries		24		45	Autres pays	
Total		24		45	Total	
3705.90 Photographic plates and film, exposed & developed, o/t cinematograph film, nes					Plaques et pellicules, photographiques, impress, et développées a/q ciné, nda	3705.90
United States		185		792	États-Unis	
Other countries		15		22	Autres pays	
Total		200		814	Total	
3706.10 Cinematograph film, exposed & developed, of a width of 35 mm or more	MTR		MTR		Films cinématographiques, impressionnés et développés d'une larg de 35mm ou plus	3706.10
United States	15 100	451 5,724	62 330	520 25,249	États-Unis	
United Kingdom	19 565	9	1 720	546 355	Royaume-Uni	
Belgium			2 565	519 1,130	Belgique	
Other countries	56 538	51	909	537 567	Autres pays	
Total	15 176	554 5,785	67 526	122 27,303	Total	
3706.90 Cinematograph film, exposed & developed, nes	MTR		MTR		Films cinématographiques, impressionnés et développés, nda	3706.90
Other countries	4 290	33	209 724	130	Autres pays	
Total	4 290	33	209 724	130	Total	
3707.10 Sensitising emulsions					Emulsions pour la sensibilisation des surfaces	3707.10
United States		3,152		13,658	États-Unis	
Total		3,152		13,658	Total	
3707.90 Chemical preparations for photographic uses, put up in measured portions, nes					Préparations chimiques pour usages photo conditionnés pour la vente au détail nda	3707.90
United States		469		5,394	États-Unis	
Belgium				308	Belgique	
Netherlands		677		1,099	Pays-Bas	
Japan				274	Japon	
Other countries		112		499	Autres pays	
Total		1,259		7,577	Total	
3801.10 Artificial graphite					Graphite artificiel	3801.10
United States		40		457	États-Unis	
Total		40		457	Total	
3801.30 Carbonaceous pastes for electrodes and similar pastes for furnace linings					Pâtes carbonées pour électrodes ou pour le revêtement intérieur des fours	3801.30
United States		47		349	États-Unis	
Total		47		349	Total	
3801.90 Pastes, blocks, plates or other semi-manuf based on graphite or other carbon, nes					Prép à base de graphite ou d'autre carbone, sous forme de pâte, blocs etc, nda	3801.90
United States		253		1,298	États-Unis	
Other countries		6		6	Autres pays	
Total		259		1,304	Total	

TABLE 3. DOMESTIC EXPORTS BY COMMODITY AND COUNTRY, H.S. BASED
TABLEAU 3. EXPORTATIONS NATIONALES PAR MARCHANDISE ET PAYS, BASE DU S.H.

Commodity/Country	May 1995 Mai 1995		Cumulative Totals Totaux cumulatifs		Marchandise/Pays	
	Quantity Quantité	Value Valeur \$'000	Quantity Quantité	Value Valeur \$'000		
3802.10 Activated carbon	KGM		KGM		Charbons activés	3802.10
Other countries	2 495	6	50 548	26	Autres pays	
Total	2 495	6	50 548	26	Total	
3802.90 Activated natural mineral products; animal black, incl spent animal black	KGM		KGM		Matières minérales naturelles activées; noirs d'origine animale incl noir épuisé	3802.90
Other countries	1	2	12 623	12	Autres pays	
Total	1	2	12 623	12	Total	
3803.00 Tall oil, whether or not refined	KGM		KGM		Tall oil, même raffiné	3803.00
United States	2 173 312	592	10 461 572	1,825	États-Unis	
Other countries			410	1	Autres pays	
Total	2 173 312	592	10 461 982	1,827	Total	
3804.00 Residual lyes from the manufacture of wood pulp	KGM		KGM		Lessives résiduelles de la fabrication des pâtes de cellulose	3804.00
United States	988 279	110	4 171 712	551	États-Unis	
Other countries	117 000	52	136 000	64	Autres pays	
Total	1 105 279	162	4 307 712	615	Total	
3805.10 Gum, wood or sulphate turpentine oils	KGM		KGM		Essences de térébenthine, de bois de pin ou de papeterie au sulfate	3805.10
United States	756 340	148	2 689 707	548	États-Unis	
Total	756 340	148	2 689 707	548	Total	
3805.20 Pine oil	KGM		KGM		Huile de pin	3805.20
Other countries	349	9	349	9	Autres pays	
Total	349	9	349	9	Total	
3805.90 Terpenic oils nes; crude dipentene; sulphite turpentine and crude paracymene	KGM		KGM		Essences terpéniques nda;dipentène brut; ess de papet au Bi-sulfite; P-cymène bru	3805.90
Other countries	62 596	11	205 242	57	Autres pays	
Total	62 596	11	205 242	57	Total	
3806.10 Rosin and resin acids	KGM		KGM		Colophanes et acides résiniques	3806.10
United States	709 585	433	3 371 186	1,981	États-Unis	
Total	709 585	433	3 371 186	1,981	Total	
3806.30 Ester gums	KGM		KGM		Gommes esters	3806.30
Other countries	15 540	19	68 777	86	Autres pays	
Total	15 540	19	68 777	86	Total	
3806.90 Resin acids & derivs nes; rosin derivs nes; rosin spirit & rosin oils; run gums	KGM		KGM		Acides résin & dériv nda;dériv de coloph nda;ess & huile de coloph;gommes fondues	3806.90
United States	143 094	137	816 385	934	États-Unis	
Total	143 094	137	816 385	934	Total	
3807.00 Tar, tar oils, creosote & naphtha, of wood; veg pitch; brewer's pitch & similr prep	KGM		KGM		Goudrons de bois et ses huiles;méthylène poix vég et de brasserie et prép sim	3807.00
United States	9 457	50	71 606	378	États-Unis	
Greece			216 950	1,249	Grèce	
Total	9 457	50	288 556	1,627	Total	
3808.10 Insecticides, packaged for retail sale or formulated	KGM		KGM		Insecticides, formulés ou dans un embal- lage pour la vente au détail	3808.10
United States	472 847	3,370	4 141 946	21,401	États-Unis	
Nicaragua			144 496	262	Nicaragua	
Other countries	28 381	101	48 764	155	Autres pays	
Total	501 228	3,471	4 335 206	21,820	Total	
3808.20 Fungicides, packaged for retail sale or formulated	KGM		KGM		Fongicides, formulés ou dans un emballage pour la vente au détail	3808.20
United States	2 209 252	2,136	6 019 238	7,805	États-Unis	
Other countries	23 700	121	90 124	478	Autres pays	
Total	2 232 952	2,258	6 109 362	8,283	Total	
3808.30 Herbicides, anti-sprouting prod & plant growth regs, packd for retail or formld	KGM		KGM		Herbicides, inhib de germ et rég de crois pour plantes, forma ou emb vente au dét	3808.30
United States	265 948	2,750	3 089 936	30,718	États-Unis	
Thailand			72 577	673	Thaïlande	
Other countries			53 375	295	Autres pays	
Total	265 948	2,750	3 215 888	31,688	Total	
3808.40 Disinfectants, packaged for retail sale or formulated	KGM		KGM		Désinfectants, formulés ou dans un embal- lage pour la vente au détail	3808.40
Other countries			10 266	54	Autres pays	
Total			10 266	54	Total	
3808.90 Pesticides including rodenticides, nes, packaged for retail sale or formulated	KGM		KGM		Pesticides incluant antirongeurs, nda, formulés ou emb pour vente au détail	3808.90
United States	167 445	513	694 623	1,867	États-Unis	
Other countries			52 529	128	Autres pays	
Total	167 445	513	747 152	1,995	Total	

TABLE 3. DOMESTIC EXPORTS BY COMMODITY AND COUNTRY, H.S. BASED
TABLEAU 3. EXPORTATIONS NATIONALES PAR MARCHANDISE ET PAYS, BASE DU S.H.

Commodity/Country	May 1995 Mai 1995		Cumulative Totals Totaux cumulatifs		Marchandise/Pays	
	Quantity Quantité	Value Valeur \$'000	Quantity Quantité	Value Valeur \$'000		
3809.91 Finishing agents, dye carriers, other prep, nes, for textile or like indust	KGM		KGM		Agents de fin ou de fixa de mat color et autres prép, nda, pour ind textile	3809.91
United States	174 234	1,016	788 259	3,320	États-Unis	
United Kingdom			89 319	420	Royaume-Uni	
Other countries	604	2	126 286	307	Autres pays	
Total	174 838	1,019	1 003 864	4,049	Total	
3809.92 Finishing agents, dye carriers & other prep, nes, for paper or like industries	KGM		KGM		Agents de fin ou de fixa de mat color et autres prép, nda, pour ind du papier	3809.92
United States	791 448	1,009	4 459 786	4,108	États-Unis	
Other countries			65 568	92	Autres pays	
Total	791 448	1,009	4 525 354	4,201	Total	
3809.93 Finishing agents, dye carriers & other prep nes, for leather or like industries	KGM		KGM		Agents de fin ou de fixa de mat color et autres prép, nda, pou ind du cuir	3809.93
Other countries			12 043	17	Autres pays	
Total			12 043	17	Total	
3810.10 Pickling prep for metal surfaces; soldering, brazing or welding powders & pastes	KGM		KGM		Prép pour le décap des métaux; pâtes et poudres à souder ou à brazer	3810.10
United States	13 371	138	80 588	562	États-Unis	
Other countries			95		Autres pays	
Total	13 371	138	80 683	563	Total	
3810.90 Fluxes & other prep for soldering; core or coating prep for weld electds or rods	KGM		KGM		Flux à souder ou prép sim; prép pour enrob ou four des électrodes de soudage	3810.90
Other countries	393	9	76 378	286	Autres pays	
Total	393	9	76 378	286	Total	
3811.21 Lubricating oil additives cntg pet oils or oils obtained from bitu minerals	KGM		KGM		Additifs pour huiles lub contenant des huiles de pétrole ou de minéraux bit	3811.21
United States	5 205 075	9,538	26 750 427	47,236	États-Unis	
Netherlands	600 000	876	2 646 127	3,601	Pays-Bas	
Saudi Arabia	59 325	169	776 005	2,208	Arabie Saoudite	
South Africa	116 660	196	223 984	406	Afrique du Sud	
Hong Kong	11 340	112	188 791	814	Hong Kong	
Japan	130 164	329	582 423	1,713	Japon	
Other countries	92 339	215	338 727	711	Autres pays	
Total	6 214 903	11,438	31 506 484	56,693	Total	
3811.29 Lubricating oil additives, nes	KGM		KGM		Additifs pour huiles lubrifiantes, nda	3811.29
Other countries			97 649	190	Autres pays	
Total			97 649	190	Total	
3811.90 Prepared additives for mineral oils or for other similar liquids, nes	KGM		KGM		Additifs préparés pour huiles minérales ou autres liquides similaires, nda	3811.90
United States	85 879	216	285 275	775	États-Unis	
Other countries			42 680	133	Autres pays	
Total	85 879	216	327 955	908	Total	
3812.10 Prepared rubber accelerators	KGM		KGM		Préparations dites "accélérateurs de vulcanisation"	3812.10
Other countries	1 535	4	1 535	4	Autres pays	
Total	1 535	4	1 535	4	Total	
3812.20 Compound plasticizers for rubber or plastics, nes	KGM		KGM		Plastifiants composites pour caoutchouc ou matières plastiques, nda	3812.20
United States	113 092	322	629 077	1,584	États-Unis	
Trinidad-Tobago	24 707	42	305 144	491	Trinité-Tobago	
Other countries	9 906	27	121 072	251	Autres pays	
Total	147 705	392	1 055 293	2,327	Total	
3812.30 Anti-oxidising prep & other compound stabilizers for rubber or plastics	KGM		KGM		Prép antioxydantes et autres stab compos pour caoutchouc et matières plastiques	3812.30
United States	11 495	83	153 552	1,273	États-Unis	
Italy	35 200	232	70 400	439	Italie	
Other countries	19 200	21	24 025	50	Autres pays	
Total	65 895	337	247 977	1,763	Total	
3813.00 Preparations & charges for fire-extngs; charged fire-extinguishing grenades	KGM		KGM		Compositions et charges pour appareils extincteurs; grenades et bombes extinct	3813.00
United States	47 174	115	255 905	546	États-Unis	
Other countries			71 048	66	Autres pays	
Total	47 174	115	326 953	613	Total	
3814.00 Organic composite solvents and thinners, nes; prepared paint and varnish removers	KGM		KGM		Solvants et diluants org comp, nda; prép our enlever les peint ou les vernis	3814.00
United States	518 944	584	2 439 067	3,122	États-Unis	
Other countries	163	2	2 886	11	Autres pays	
Total	519 107	587	2 441 953	3,134	Total	

TABLE 3. DOMESTIC EXPORTS BY COMMODITY AND COUNTRY, H.S. BASED
 TABLEAU 3. EXPORTATIONS NATIONALES PAR MARCHANDISE ET PAYS, BASE DU S.H.

Commodity/Country	May 1995 Mai 1995		Cumulative Totals Totaux cumulatifs		Marchandise/Pays	
	Quantity Quantité	Value Valeur \$'000	Quantity Quantité	Value Valeur \$'000		
3815.11 Supported catalysts, with nickel or nickel compounds as the active substance	KGM		KGM		Catalyseurs supportés, ayant comme subst active le nickel ou un composé du nickel	3815.11
United States	451 300	96	3 086 263	927	États-Unis	
Total	451 300	96	3 086 263	927	Total	
3815.12 Supported catalysts, with precious metal or comds thereof as the active subs	KGM		KGM		Catalys support, ayant comme subst active un métal précieux ou un de ses composés	3815.12
United States	195 356	11,270	860 405	53,262	États-Unis	
Brazil			35 880	335	Brésil	
Other countries			10 450	78	Autres pays	
Total	195 356	11,270	906 735	53,676	Total	
3815.19 Supported catalysts, nes	KGM		KGM		Catalyseurs supportés, nda	3815.19
United States	130 401	319	556 096	2,988	États-Unis	
Other countries			72 954	283	Autres pays	
Total	130 401	319	629 050	3,271	Total	
3815.90 Reaction initiators, reaction accelerator and catalytic preparations, nes	KGM		KGM		Initiateurs et accélérateurs de réaction et préparations catalytiques, nda	3815.90
United States	707 750	1,903	3 904 254	10,117	États-Unis	
Other countries	29 059	56	105 809	318	Autres pays	
Total	736 809	1,959	4 010 063	10,436	Total	
3816.00 Refractory cements, mortars, concretes and similar compositions, nes	KGM		KGM		Ciments, mortiers, bétons et compositions similaires réfractaires, nda	3816.00
United States	2 248 668	1,696	10 509 357	8,381	États-Unis	
Other countries	30 074	30	179 223	159	Autres pays	
Total	2 278 742	1,726	10 688 580	8,541	Total	
3817.10 Mixed alkylbenzenes, nes	KGM		KGM		Alkylbenzènes en mélanges, nda	3817.10
Other countries			30 645	9	Autres pays	
Total			30 645	9	Total	
3818.00 Chemical comds, chem elements in the form of disc, wafer etc, doped for electr	KGM		KGM		Composés chim dopés et élém chimiques dopés disques etc, pour utl en électro	3818.00
United States	5 846	507	51 446	1,224	États-Unis	
Other countries	1 000	106	1 002	142	Autres pays	
Total	6 846	613	52 448	1,367	Total	
3819.00 Hydraulic brake & transmis fluids not cntg or cntg <70% of petroleum oils	KGM		KGM		Liquides pour freins ou transm hyd ne cont pas ou cont <70% d'huiles pétrol	3819.00
United States	148 161	137	587 646	671	États-Unis	
Total	148 161	137	587 646	671	Total	
3820.00 Anti-freezing preparations and prepared de-icing fluids	KGM		KGM		Préparations antigel et liquides préparés pour dégivrage	3820.00
United States	1 392 486	1,285	5 455 897	5,289	États-Unis	
Other countries			40 800	37	Autres pays	
Total	1 392 486	1,285	5 496 697	5,326	Total	
3821.00 Prepared culture media for the development of micro-organisms					Milieux de culture préparés pr le développement des micro-organismes	3821.00
United States		558		2,878	États-Unis	
Other countries				36	Autres pays	
Total		558		2,915	Total	
3822.00 Composite diagnostic or laboratory reagents, nes					Réactifs composés de diagnostic ou de laboratoire, nda	3822.00
United States		1,898		7,783	États-Unis	
United Kingdom		220		545	Royaume-Uni	
France		86		283	France	
Italy		80		418	Italie	
Jamaica				286	Jamaïque	
Other countries		299		1,385	Autres pays	
Total		2,585		10,703	Total	
3823.10 Prepared binders for foundry moulds or cores	KGM		KGM		Liants préparés pour moules ou noyaux de fonderie	3823.10
Other countries			6 786	15	Autres pays	
Total			6 786	15	Total	
3823.20 Naphthenic acids, their water-insoluble salts and their esters	KGM		KGM		Acides naphthéniques, leurs sels insolubles dans l'eau et leurs esters	3823.20
Other countries	17 735	31	69 632	139	Autres pays	
Total	17 735	31	69 632	139	Total	
3823.30 Non-agglomerated metal carbides mixed together or with metallic binders	KGM		KGM		Carbures métalliques non agglom mélangés entre eux ou avec des liants métalliques	3823.30
United States	90	12	43 240	258	États-Unis	
Other countries	144	5	171	9	Autres pays	
Total	234	17	43 411	268	Total	

TABLE 3. DOMESTIC EXPORTS BY COMMODITY AND COUNTRY, H.S. BASED
TABLEAU 3. EXPORTATIONS NATIONALES PAR MARCHANDISE ET PAYS, BASE DU S.H.

Commodity/Country	May 1995 Mai 1995		Cumulative Totals Totaux cumulatifs		Marchandise/Pays
	Quantity Quantité	Value Valeur \$*000	Quantity Quantité	Value Valeur \$*000	
3823.40 Prepared additives for cements, mortars or concretes	KGM		KGM		Additifs préparés pour ciments, mortiers ou bétons 3823.40
United States	291 904	237	1 670 114	1,240	États-Unis
Other countries	29 665	58	124 593	325	Autres pays
Total	321 569	296	1 794 707	1,566	Total
3823.50 Non-refractory mortars and concretes	KGM		KGM		Mortiers et bétons, non réfractaires 3823.50
United States	1 332 000	385	4 271 000	1,482	États-Unis
Other countries	123 614	38	461 372	158	Autres pays
Total	1 455 614	424	4 732 372	1,640	Total
3823.90 Chemical products, prep & residual prod of the chemical or allied industries, nes	KGM		KGM		Produits chimiques, prép et prod résiduaires des ind chimiques ou ind connx, nda 3823.90
United States	7 207 038	5,274	34 877 828	31,395	États-Unis
France			39 939	259	France
Germany			102 062	265	Alllemagne
Netherlands	58 281	331	228 692	1,232	Pays-Bas
Switzerland	711 337	396	711 337	396	Suisse
Estonia	1 468 765	299	2 515 332	554	Estonie
South Africa			6 019 199	1,113	Afrique du Sud
Malaysia			29 503	334	Malaisie
Japan	769 120	300	2 015 837	1,191	Japon
Korea, South	5 938	33	145 899	259	Corée du Sud
Peru	17 691	121	56 172	398	Pérou
Other countries	269 028	465	1 151 012	1,394	Autres pays
Total	10 507 198	7,222	47 892 812	38,795	Total
3901.10 Polyethylene having a specific gravity of less than 0.94	TNE		TNE		Polyéthylène d'une densité inférieure à 0.94 3901.10
United States	37 239	49,163	238 294	310,576	États-Unis
United Kingdom	1 564	2,042	1 770	2,363	Royaume-Uni
Denmark	18	44	465	912	Danemark
France	45	58	241	375	France
Germany	342	524	2 039	3,208	Alllemagne
Italy	274	395	2 605	3,886	Italie
Netherlands	3 079	3,833	3 169	3,947	Pays-Bas
Sweden	622	474	634	491	Suède
Israel			223	326	Israël
Sri Lanka			225	276	Sri Lanka
Hong Kong	1 851	1,972	5 046	4,768	Hong Kong
India	97	142	559	760	Inde
Malaysia	635	873	2 492	3,389	Malaisie
Singapore	191	251	952	1,216	Singapour
China, P. Rep.	7 463	9,592	17 740	22,641	Chine, Rép. pop.
Indonesia	404	589	2 061	2,835	Indonésie
Japan	919	911	5 455	5,171	Japon
Korea, South	16	30	221	353	Corée du Sud
Philippines	100	122	954	1,077	Philippines
Taiwan	2 633	3,461	5 892	7,596	Taiwan
Thailand			1 637	2,029	Thaïlande
Vietnam	200	258	400	283	Viêt-Nam
Australia	470	733	6 451	8,760	Australie
New Zealand	705	846	3 820	4,802	Nouvelle-Zélande
Brazil			406	600	Brésil
Chile	351	455	1 735	2,533	Chili
Colombia	118	205	2 420	3,641	Colombie
Ecuador	44	79	1 954	2,615	Équateur
Uruguay			270	397	Uruguay
Trinidad-Tobago	26	36	220	336	Trinité-Tobago
Dominican Rep.			175	261	Rép. Dominicaine
Guatemala			160	252	Guatemala
Honduras	312	524	851	1,469	Honduras
Mexico	307	485	579	934	Mexique
Nicaragua			509	762	Nicaragua
Other countries	161	273	812	1,287	Autres pays
Total	60 197	78,383	313 432	407,147	Total
3901.20 Polyethylene having a specific gravity of 0.94 or more	KGM		KGM		Polyéthylène d'une densité égale ou supérieure à 0.94 3901.20
United States	40 741 605	54,138	202 985 733	270,530	États-Unis
Austria	18 080	26	229 610	396	Autriche
Germany	480 000	581	1 115 551	1,557	Alllemagne
Italy	177 630	269	611 790	885	Italie
Poland	96 000	144	201 600	332	Pologne
Israel	198 000	372	227 120	410	Israël
South Africa			1 177 500	1,391	Afrique du Sud
Hong Kong			492 326	405	Hong Kong
Malaysia	74 250	76	294 300	367	Malaisie
Pakistan			1 165 500	1,685	Pakistan
Australia	280 000	463	1 455 810	2,419	Australie
Chile	17 500	27	166 000	260	Chili
Colombia	70 000	104	245 000	351	Colombie
Trinidad-Tobago	224 300	340	1 202 600	1,878	Trinité-Tobago

TABLE 3. DOMESTIC EXPORTS BY COMMODITY AND COUNTRY, H.S. BASED
 TABLEAU 3. EXPORTATIONS NATIONALES PAR MARCHANDISE ET PAYS, BASE DU S.H.

Commodity/Country	May 1995 Mai 1995		Cumulative Totals Totaux cumulatifs		Marchandise/Pays
	Quantity Quantité	Value Valeur \$'000	Quantity Quantité	Value Valeur \$'000	
(Cont'd)					(Suite)
3901.20 Polyethylene having a specific gravity of 0.94 or more	KGM		KGM		Polyéthylène d'une densité égale ou supérieure à 0.94
Other countries	377 500	567	1 163 406	1,805	Autres pays
Total	42 754 865	57,113	212 733 846	284,678	Total
3901.30 Ethylene-vinyl acetate copolymers	KGM		KGM		Copolymères d'éthylène et d'acétate de vinyle
United States	3 273 728	5,470	17 655 878	31,540	États-Unis
Total	3 273 728	5,470	17 655 878	31,540	Total
3901.90 Polymers of ethylene nes, in primary forms	KGM		KGM		Polymères de l'éthylène nda, sous formes primaires
United States	15 728 763	22,066	67 046 159	98,162	États-Unis
Pakistan			158 500	475	Pakistan
Australia	90 900	354	156 900	606	Australie
Argentina	33 000	151	305 000	998	Argentine
Colombia	186 000	342	291 000	507	Colombie
Other countries	33 200	139	198 658	707	Autres pays
Total	16 071 863	23,053	68 156 217	101,457	Total
3902.10 Polypropylene	KGM		KGM		Polypropylène
United States	10 965 012	14,838	51 362 204	68,522	États-Unis
Belgium			425 857	661	Belgique
Germany			405 000	580	Allemagne
Italy	108 218	114	339 972	250	Italie
Nigeria			569 500	879	Nigéria
Hong Kong	676 927	906	2 911 698	4,218	Hong Kong
India			419 111	579	Inde
Malaysia	187 000	273	654 500	1,015	Malaisie
Indonesia	2 511 294	3,636	8 745 934	13,134	Indonésie
Nicaragua			234 500	336	Nicaragua
Other countries	15 766	35	894 744	1,406	Autres pays
Total	14 464 217	19,805	66 963 020	91,584	Total
3902.20 Polyisobutylene	KGM		KGM		Polyisobutylène
Italy			210 310	306	Italie
Other countries			4 849	26	Autres pays
Total			215 159	332	Total
3902.30 Propylene copolymers	KGM		KGM		Copolymères de propylène
United States	1 723 504	2,761	6 558 902	11,148	États-Unis
Zimbabwe	114 609	252	114 609	252	Zimbabwe
Other countries	253 597	193	293 149	241	Autres pays
Total	2 091 710	3,207	6 966 660	11,642	Total
3902.90 Polymers of propylene nes or of olefins nes, in primary forms	KGM		KGM		Polymères de propylène nda, ou d'autres oléfines, sous formes primaires
United States	460 154	1,388	1 853 124	5,740	États-Unis
Belgium			120 834	364	Belgique
Other countries			66 925	370	Autres pays
Total	460 154	1,388	2 040 883	6,476	Total
3903.11 Polystyrene, expansible	KGM		KGM		Polystyrène, expansible
United States	411 598	980	6 021 390	12,560	États-Unis
Total	411 598	980	6 021 390	12,560	Total
3903.19 Polystyrene nes	KGM		KGM		Polystyrène, nda
United States	6 699 013	9,900	37 105 374	53,771	États-Unis
Total	6 699 013	9,900	37 105 374	53,771	Total
3903.20 Styrene-acrylonitrile (SAN) copolymers	KGM		KGM		Copolymères de styrène-acrylonitrile (SAN)
United States	6 800	21	366 825	600	États-Unis
Total	6 800	21	366 825	600	Total
3903.30 Acrylonitrile-butadiene-styrene (ABS) copolymers	KGM		KGM		Copolymères d'acrylonitrile-butadiène-styrène (ABS)
United States	789 604	2,111	4 303 865	12,263	États-Unis
Other countries	99 492	61	326 116	192	Autres pays
Total	889 096	2,172	4 629 981	12,455	Total
3903.90 Polymers of styrene nes, in primary forms	KGM		KGM		Polymères du styrène sous formes primaires, nda
United States	188 097	361	756 500	1,215	États-Unis
Other countries			16 000	40	Autres pays
Total	188 097	361	772 500	1,256	Total
3904.10 Polyvinyl chloride, not mixed with any other substances	KGM		KGM		Polychlorure de vinyle, non mélangé à d'autres substances
United States	10 300 658	11,169	57 460 726	68,144	États-Unis
Australia			2 104 188	2,681	Australie
Brazil			1 554 000	1,790	Brésil
Total	10 300 658	11,169	61 118 914	72,616	Total

TABLE 3. DOMESTIC EXPORTS BY COMMODITY AND COUNTRY, H.S. BASED
TABLEAU 3. EXPORTATIONS NATIONALES PAR MARCHANDISE ET PAYS, BASE DU S.H.

Commodity/Country	May 1995 Mai 1995		Cumulative Totals Totaux cumulatifs		Marchandise/Pays	
	Quantity Quantité	Value Valeur \$'000	Quantity Quantité	Value Valeur \$'000		
3904.21 Polyvinyl chloride nes, not plasticised	KGM		KGM		Polychlorure de vinyle nda, non plastifié	3904.21
United States	1 092 168	3,342	4 214 237	12,292	États-Unis	
Ghana	16 000	10	324 000	259	Ghana	
Taiwan	865 000	1,050	1 503 000	1,819	Taiwan	
Australia			550 900	697	Australie	
Brazil			1 766 300	2,258	Brésil	
Other countries	474 433	582	781 267	1,006	Autres pays	
Total	2 447 601	4,985	9 139 704	18,333	Total	
3904.22 Polyvinyl chloride nes, plasticised	KGM		KGM		Polychlorure de vinyle nda, plastifié	3904.22
United States	742 136	1,104	3 438 429	5,273	États-Unis	
Total	742 136	1,104	3 438 429	5,273	Total	
3904.30 Vinyl chloride-vinyl acetate copolymers	KGM		KGM		Copolymères du chlorure de vinyle et d'acétate de vinyle	3904.30
Other countries	66 000	90	134 938	193	Autres pays	
Total	66 000	90	134 938	193	Total	
3904.40 Vinyl chloride copolymers nes	KGM		KGM		Copolymères du chlorure de vinyle, nda	3904.40
Other countries	18 093	10	18 342	12	Autres pays	
Total	18 093	10	18 342	12	Total	
3904.61 Polytetrafluoroethylene	KGM		KGM		Polytétrafluoroéthylène	3904.61
United States	5 990	82	24 175	345	États-Unis	
Total	5 990	82	24 175	345	Total	
3904.69 Fluoro-polymers nes	KGM		KGM		Polymères fluorés, nda	3904.69
Other countries	858	20	78 182	213	Autres pays	
Total	858	20	78 182	213	Total	
3904.90 Polymers of vinyl chloride nes, or of other halogenated olefins	KGM		KGM		Polymères du chlorure de vinyle nda, ou d'autres oléfines halogénées	3904.90
Other countries			11 656	26	Autres pays	
Total			11 656	26	Total	
3905.11 Polyvinyl acetate, in aqueous dispersion	KGM		KGM		Polymères d'acétate de vinyle en dispersion aqueuse	3905.11
United States	1 714 235	1,945	6 622 388	7,877	États-Unis	
Other countries	15 680	19	25 680	24	Autres pays	
Total	1 729 915	1,964	6 648 068	7,901	Total	
3905.19 Polyvinyl acetate nes	KGM		KGM		Polymères d'acétate de vinyle, nda	3905.19
Other countries			41 100	131	Autres pays	
Total			41 100	131	Total	
3905.20 Polyvinyl alcohols, whether or not containing unhydrolysed acetate groups	KGM		KGM		Alcools polyvinyliques, même contenant des groupes acétate non hydrolysés	3905.20
Other countries	2 025	7	18 104	64	Autres pays	
Total	2 025	7	18 104	64	Total	
3905.90 Polyvinyl esters nes; other vinyl polymers in primary forms	KGM		KGM		Esters de vinyle nda; autres polymères de vinyle sous formes primaires	3905.90
United States	176 109	146	499 018	475	États-Unis	
Germany			25 947	371	Allemagne	
Other countries	13 531	30	77 795	211	Autres pays	
Total	189 640	177	602 760	1,058	Total	
3906.10 Polymethyl methacrylate	KGM		KGM		Polyméthacrylate de méthyle	3906.10
United States	481 320	959	2 086 556	4,373	États-Unis	
Total	481 320	959	2 086 556	4,373	Total	
3906.90 Acrylic polymers nes, in primary forms	KGM		KGM		Polymères acryliques nda, sous formes primaires	3906.90
United States	3 273 179	5,099	12 992 677	20,508	États-Unis	
Other countries	26 361	12	148 274	193	Autres pays	
Total	3 299 540	5,111	13 140 951	20,701	Total	
3907.10 Polyacetals	KGM		KGM		Polyacétals	3907.10
Other countries			24 902	141	Autres pays	
Total			24 902	141	Total	
3907.20 Polyethers nes	KGM		KGM		Polyéthers, nda	3907.20
United States	1 411 950	2,959	6 889 571	13,022	États-Unis	
Other countries	117 686	558	121 739	583	Autres pays	
Total	1 529 636	3,517	7 011 310	13,606	Total	
3907.30 Epoxide resins	KGM		KGM		Résines époxydes	3907.30
United States	366 429	1,625	1 332 022	6,324	États-Unis	
Other countries	950	3	5 566	38	Autres pays	
Total	367 379	1,628	1 337 588	6,363	Total	

TABLE 3. DOMESTIC EXPORTS BY COMMODITY AND COUNTRY, H.S. BASED
 TABLEAU 3. EXPORTATIONS NATIONALES PAR MARCHANDISE ET PAYS, BASE DU S.H.

Commodity/Country	May 1995 Mai 1995		Cumulative Totals Totaux cumulatifs		Marchandise/Pays	
	Quantity Quantité	Value Valeur \$'000	Quantity Quantité	Value Valeur \$'000		
3907.40 Polycarbonates	KGM		KGM		Polycarbonates	3907.40
United States	616 800	3,181	2 599 911	13,385	États-Unis	
Other countries	33 908	34	105 374	100	Autres pays	
Total	650 708	3,216	2 705 285	13,485	Total	
3907.50 Alkyd resins	KGM		KGM		Résines alkydes	3907.50
United States	1 066 294	1,684	5 186 909	8,253	États-Unis	
Other countries			12 290	21	Autres pays	
Total	1 066 294	1,684	5 199 199	8,274	Total	
3907.60 Polyethylene terephthalate	KGM		KGM		Polyéthylène téréphtalate	3907.60
United States	2 359 609	4,535	10 827 979	17,134	États-Unis	
Netherlands	37 520	175	213 206	593	Pays-Bas	
Other countries	36 007	102	54 007	158	Autres pays	
Total	2 433 136	4,814	11 095 192	17,887	Total	
3907.91 Polyesters nes, unsaturated	KGM		KGM		Polyesters nda, non saturés	3907.91
United States	1 733 084	3,703	7 989 091	18,083	États-Unis	
Korea, South	39 381	193	183 063	958	Corée du Sud	
Brazil			56 000	324	Brésil	
Other countries	2 664	9	138 863	524	Autres pays	
Total	1 775 129	3,905	8 367 017	19,890	Total	
3907.99 Polyesters nes, in primary forms	KGM		KGM		Polyesters nda, en formes primaires	3907.99
United States	225 174	1,277	1 449 971	6,736	États-Unis	
Other countries	1 068	18	186 022	536	Autres pays	
Total	226 242	1,296	1 635 993	7,273	Total	
3908.10 Polyamide-6, -11, -12, -6,6, -6,9, -6,10 or -6,12	KGM		KGM		Polyamide-6, -11, -12, -6,6, -6,9, -6,10 ou -6,12	3908.10
United States	2 701 690	9,580	13 965 995	50,181	États-Unis	
Belgium	18 000	73	108 500	400	Belgique	
Germany	13 200	38	65 737	315	Allemagne	
Hong Kong	180 000	496	567 007	1,518	Hong Kong	
Singapore	36 000	86	202 687	488	Singapour	
Japan	753 455	1,043	2 883 018	3,978	Japon	
Korea, South	443 578	635	1 068 316	1,768	Corée du Sud	
Other countries	59 107	188	191 277	619	Autres pays	
Total	4 205 030	12,144	19 052 537	59,270	Total	
3908.90 Polyamides nes, in primary forms	KGM		KGM		Polyamides nda, sous formes primaires	3908.90
United States	192 455	848	1 182 026	5,246	États-Unis	
Other countries			242 648	412	Autres pays	
Total	192 455	848	1 424 674	5,658	Total	
3909.10 Urea resins; thiourea resins	KGM		KGM		Résines uréiques; résines de thiourée	3909.10
United States	725 320	1,063	3 567 033	5,091	États-Unis	
Other countries			272 942	301	Autres pays	
Total	725 320	1,063	3 839 975	5,393	Total	
3909.20 Melamine resins	KGM		KGM		Résines mélaminiques	3909.20
United States	145 434	427	1 372 126	3,995	États-Unis	
Other countries	14 288	19	148 727	359	Autres pays	
Total	159 722	446	1 520 853	4,354	Total	
3909.30 Amino-resins nes	KGM		KGM		Résines aminiques, nda	3909.30
United States	5 864	30	110 301	461	États-Unis	
Italy			198 088	253	Italie	
Other countries			189 413	148	Autres pays	
Total	5 864	30	497 802	863	Total	
3909.40 Phenolic resins	KGM		KGM		Résines phénoliques	3909.40
United States	2 378 289	3,602	10 524 479	16,499	États-Unis	
United Kingdom	120 000	238	370 000	714	Royaume-Uni	
Brazil	90 000	166	195 000	317	Brésil	
Other countries			20 628	49	Autres pays	
Total	2 588 289	4,007	11 110 107	17,581	Total	
3909.50 Polyurethanes in primary forms	KGM		KGM		Polyuréthanes sous formes primaires	3909.50
United States	173 432	1,237	570 762	4,350	États-Unis	
Other countries	157	4	53 064	146	Autres pays	
Total	173 589	1,242	623 826	4,497	Total	
3910.00 Silicones in primary forms	KGM		KGM		Silicones sous formes primaires	3910.00
United States	288 095	1,305	1 113 588	5,757	États-Unis	
Other countries			38 796	323	Autres pays	
Total	288 095	1,305	1 152 384	6,080	Total	
3911.10 Petroleum resins, coumarone, indene or coumarone-indene resins and polyterpenes	KGM		KGM		Résines de pétrole, de coumarone, d'indène, coumarone-indène & polyterpènes	3911.10
United States	75 692	63	484 241	461	États-Unis	
Other countries			19 242	35	Autres pays	
Total	75 692	63	503 483	496	Total	

TABLE 3. DOMESTIC EXPORTS BY COMMODITY AND COUNTRY, H.S. BASED
TABLEAU 3. EXPORTATIONS NATIONALES PAR MARCHANDISE ET PAYS, BASE DU S.H.

Commodity/Country	May 1995 Mai 1995		Cumulative Totals Totaux cumulatifs		Marchandise/Pays	
	Quantity Quantité	Value Valeur \$'000	Quantity Quantité	Value Valeur \$'000		
3911.90 Polysulphides, polysulphones & other products of Note 3 Chap 39, nes	KGM		KGM		Polysulfures, polysulfones et autre produits dans la note 3 du cha 39, nda	3911.90
United States	1 561 760	1,484	6 202 958	6,207	États-Unis	
Other countries			19 721	54	Autres pays	
Total	1 561 760	1,484	6 222 679	6,261	Total	
3912.12 Cellulose acetates, plasticised	KGM		KGM		Acétates de cellulose, plastifiés	3912.12
Other countries			298	1	Autres pays	
Total			298	1	Total	
3912.20 Cellulose nitrates (incl collodions)	KGM		KGM		Nitrates de cellulose (y compris les collodions)	3912.20
Other countries			17 920	53	Autres pays	
Total			17 920	53	Total	
3912.31 Carboxymethylcellulose and its salts	KGM		KGM		Carboxyméthylcellulose et ses sels	3912.31
Other countries	628	4	2 228	15	Autres pays	
Total	628	4	2 228	15	Total	
3912.39 Cellulose ethers nes, in primary forms	KGM		KGM		Ethers de cellulose nda, sous formes primaires	3912.39
Other countries	1 767	11	2 570	18	Autres pays	
Total	1 767	11	2 570	18	Total	
3912.90 Cellulose derivatives nes, in primary forms	KGM		KGM		Dérivés chimiques de cellulose nda, sous formes primaires	3912.90
Other countries			18 619	105	Autres pays	
Total			18 619	105	Total	
3913.10 Alginic acid, its salts and esters	KGM		KGM		Acide alginique, ses sels et ses esters	3913.10
United States	37 891	274	291 143	2,008	États-Unis	
Total	37 891	274	291 143	2,008	Total	
3913.90 Natural polymers, modified natural polymers nes, in primary forms	KGM		KGM		Polymères naturels et polymères naturels modifiés nda, sous formes primaires	3913.90
United States	39 819	113	184 998	480	États-Unis	
Other countries	82	4	2 963	32	Autres pays	
Total	39 901	117	187 961	512	Total	
3914.00 Ion-exchangers based on polymers of Nos 39.01 to 39.13 in primary forms	KGM		KGM		Echangeurs d'ions à base de polymères des Nos 39.01 à 39.13, formes primaires	3914.00
United States	127 049	240	1 041 123	1,961	États-Unis	
United Arab Emir.			61 581	298	Émir. arabes unis	
Other countries			16 779	33	Autres pays	
Total	127 049	240	1 119 483	2,293	Total	
3915.10 Polyethylene waste and scrap	KGM		KGM		Déchets et débris de polymères de l'éthylène	3915.10
United States	594 291	398	3 186 984	1,858	États-Unis	
Hong Kong	700 870	280	1 682 976	696	Hong Kong	
Other countries	156 595	125	265 081	300	Autres pays	
Total	1 451 756	804	5 135 041	2,855	Total	
3915.20 Polystyrene waste and scrap	KGM		KGM		Déchets et débris de polymères du styrène	3915.20
United States	165 178	77	770 244	381	États-Unis	
Hong Kong	176 961	131	515 169	331	Hong Kong	
Other countries	39 655	35	96 914	80	Autres pays	
Total	381 794	245	1 382 327	792	Total	
3915.30 Polyvinyl chloride waste and scrap	KGM		KGM		Déchets et débris de polymères du chlorure de vinyle	3915.30
United States	315 079	387	2 119 869	2,382	États-Unis	
Other countries	61 518	28	335 546	148	Autres pays	
Total	376 597	415	2 455 415	2,530	Total	
3915.90 Plastics waste and scrap nes	KGM		KGM		Déchets et débris de matières plastiques, nda	3915.90
United States	3 854 927	2,812	17 895 445	12,241	États-Unis	
Italy	42 873	43	216 269	278	Italie	
Hong Kong	417 095	235	2 415 940	1,297	Hong Kong	
Thailand			300 000	395	Thaïlande	
Other countries	165 523	149	416 869	392	Autres pays	
Total	4 480 418	3,241	21 244 523	14,605	Total	
3916.10 Monofilaments >1 mm, profile shapes etc of polymers of ethylene	KGM		KGM		Monofilaments >1mm, profilés etc, en polymères de l'éthylène	3916.10
United States	84 087	658	361 257	3,070	États-Unis	
Total	84 087	658	361 257	3,070	Total	
3916.20 Monofilaments >1 mm, profile shapes etc of polymers of vinyl chloride	KGM		KGM		Monofilaments >1mm, profilés etc, en polymères du chlorure de vinyle	3916.20
United States	2 871 199	13,553	10 724 782	52,824	États-Unis	

TABLE 3. DOMESTIC EXPORTS BY COMMODITY AND COUNTRY, H.S. BASED
TABLEAU 3. EXPORTATIONS NATIONALES PAR MARCHANDISE ET PAYS, BASE DU S.H.

Commodity/Country	May 1995 Mai 1995		Cumulative Totals Totaux cumulatifs		Marchandise/Pays
	Quantity Quantité	Value Valeur \$'000	Quantity Quantité	Value Valeur \$'000	
(Cont'd)					(Suite)
3916.20 Monofilaments >1 mm, profile shapes etc of polymers of vinyl chloride	KGM		KGM		Monofilaments >1mm, profilés etc, en polymères du chlorure de vinyle
Other countries			16 147	76	Autres pays
Total	2 871 199	13,553	10 740 929	52,900	Total
3916.90 Monofilaments >1 mm, profile shapes etc of plastics nes					Monofilaments >1mm, profilés etc de matières plastiques, nda
United States		1,676		8,953	États-Unis
Other countries				13	Autres pays
Total		1,676		8,966	Total
3917.10 Sausage casings of hardened protein or of cellulosic materials	KGM		KGM		Boyaux artificiels en protéines durcies ou matières plastiques cellulosiques
United States	27 444	1,139	93 535	4,845	États-Unis
Other countries	1 428	4	6 608	66	Autres pays
Total	28 872	1,143	100 143	4,911	Total
3917.21 Tubes, pipes and hoses, rigid; of polyethylene	KGM		KGM		Tubes et tuyaux rigides, en polymères de 1°éthylène
United States	84 056	428	584 546	2,278	États-Unis
Other countries	43 577	112	251 171	512	Autres pays
Total	127 633	540	835 717	2,790	Total
3917.22 Tubes, pipes and hoses, rigid; of polypropylene	KGM		KGM		Tubes et tuyaux rigides, en polymères du propylène
Other countries	629	6	32 908	233	Autres pays
Total	629	6	32 908	233	Total
3917.23 Tubes, pipes and hoses, rigid; of polyvinyl chloride	KGM		KGM		Tubes et tuyaux rigides, en polymères du chlorure de vinyle
United States	1 806 466	3,029	5 680 110	10,053	États-Unis
Other countries	7 756	92	205 317	533	Autres pays
Total	1 814 222	3,122	5 885 427	10,586	Total
3917.29 Tubes, pipes and hoses, rigid; of plastics nes	KGM		KGM		Tubes et tuyaux rigides, en matières plastiques, nda
United States	108 759	506	403 086	4,127	États-Unis
Thailand	189 219	661	580 123	2,187	Thaïlande
Other countries	5 988	58	96 111	274	Autres pays
Total	303 966	1,226	1 079 320	6,588	Total
3917.31 Tubes, pipes & hoses, flexible, plastic, minimum burst pressure of 27.6 MPa	KGM		KGM		Tubes et tuyaux souples, en plastiques etc, au minimum de pression de 27.6 MPa
Other countries	4 173	96	16 096	219	Autres pays
Total	4 173	96	16 096	219	Total
3917.32 Tubes, pipes and hoses nes, plastic, not reinforced etc, without fittings	KGM		KGM		Tubes et tuyaux nda, en plastiques, non renforcés, sans accessoires
United States	274 803	1,190	1 197 927	5,350	États-Unis
Other countries	19 327	176	22 291	186	Autres pays
Total	294 130	1,366	1 220 218	5,537	Total
3917.33 Tubes, pipes and hoses nes, plastic, not reinforced etc, with fittings	KGM		KGM		Tubes et tuyaux nda, en plastiques, nonrenforcés, avec accessoires
United States	13 037	41	147 683	501	États-Unis
Other countries			50 456	85	Autres pays
Total	13 037	41	198 139	586	Total
3917.39 Tubes, pipes and hoses nes, plastic	KGM		KGM		Tubes et tuyaux nda, en matières plastiques
United States	544 036	2,775	2 947 253	15,997	États-Unis
Other countries	3 697	24	23 928	245	Autres pays
Total	547 733	2,800	2 971 181	16,242	Total
3917.40 Fittings, plastic					Accessoires en plastiques pour tubes et tuyaux en plastiques
United States		4,731		21,043	États-Unis
Czech Republic				721	Tchèque, Rép
Saudi Arabia		235		979	Arabie Saoudite
Other countries		111		1,382	Autres pays
Total		5,079		24,126	Total
3918.10 Floor, wall and ceiling coverings etc, of polymers of vinyl chloride	MTK		MTK		Revêtements de sols, murs/plafonds etc en polymères du chlorure de vinyle
United States	1 359 430	7,447	6 422 627	38,439	États-Unis
Japan	7 353	58	75 521	652	Japon
Other countries	46 052	195	218 571	741	Autres pays
Total	1 410 835	7,701	6 716 719	39,834	Total
3918.90 Floor, wall and ceiling coverings etc, of plastics nes	MTK		MTK		Revêtements de sols, murs/plafonds etc en matières plastiques nda
United States	8 465	65	32 025	279	États-Unis
Other countries	5 600	17	74 869	257	Autres pays
Total	14 065	82	106 894	537	Total

TABLE 3. DOMESTIC EXPORTS BY COMMODITY AND COUNTRY, H.S. BASED
TABLEAU 3. EXPORTATIONS NATIONALES PAR MARCHANDISE ET PAYS, BASE DU S.H.

Commodity/Country	May 1995 Mai 1995		Cumulative Totals Totaux cumulatifs		Marchandise/Pays	
	Quantity Quantité	Value Valeur \$'000	Quantity Quantité	Value Valeur \$'000		
3919.10 Self-adhesive plates, sheets, film etc, of plastic in rolls <20 cm wide	KGM		KGM		Plaques, feuilles etc auto-adhésives largeur n'excédant pas 20 cm	3919.10
United States	1 346 069	6,648	6 154 397	30,113	États-Unis	
Ireland			184 296	993	Irlande	
Finland			69 998	267	Finlande	
Germany	14 730	62	152 889	906	Allemagne	
Poland	11 476	49	108 263	391	Pologne	
Australia	25 478	55	118 986	469	Australie	
Argentina	26 457	103	215 463	1,068	Argentine	
Brazil	38 381	131	246 881	941	Brésil	
Chile	27 477	114	200 805	1,208	Chili	
Colombia	36 739	189	92 332	418	Colombie	
Other countries	113 808	428	651 172	2,740	Autres pays	
Total	1 640 615	7,783	8 195 482	39,519	Total	
3919.90 Self-adhesive plates, sheets, film etc, of plastic nes	KGM		KGM		Plaques, feuilles etc auto-adhésives en matières plastiques, nda	3919.90
United States	444 686	4,897	1 797 311	18,764	États-Unis	
Germany	4 355	38	58 352	473	Allemagne	
Argentina	18 794	73	165 604	658	Argentine	
Other countries	70 926	228	297 256	1,290	Autres pays	
Total	538 761	5,238	2 318 523	21,187	Total	
3920.10 Film and sheet etc, non-cellular etc, of polymers of ethylene	KGM		KGM		Feuilles et pellicules etc, non alvéo- laires, en polymères de l'éthylène	3920.10
United States	4 010 853	14,857	18 714 600	69,500	États-Unis	
United Kingdom	21 199	62	112 043	382	Royaume-Uni	
France	96 152	215	157 665	411	France	
Germany	17 936	102	55 164	326	Allemagne	
Italy	98 981	395	99 210	398	Italie	
Netherlands	39 042	147	125 814	485	Pays-Bas	
Saudi Arabia	34 670	302	91 165	973	Arabie Saoudite	
Syrian Arab. Rep.			31 464	260	Syrienne, Rép. ar	
Morocco	19 820	108	92 690	535	Maroc	
Hong Kong	37 467	39	318 503	1,477	Hong Kong	
Korea, South	26 570	118	62 288	294	Corée du Sud	
Taiwan	140 829	357	201 925	502	Taiwan	
Thailand			139 682	333	Thaïlande	
Australia	294 289	621	889 245	1,529	Australie	
Colombia			54 210	341	Colombie	
Other countries	176 095	516	539 492	1,693	Autres pays	
Total	5 013 903	17,848	21 685 160	79,447	Total	
3920.20 Film and sheet etc, non-cellular etc, of polymers of propylene	KGM		KGM		Feuilles et pellicules etc, non alvéo- laires, en polymères du propylène	3920.20
United States	2 617 559	9,489	14 201 348	50,392	États-Unis	
Hong Kong	44 349	144	454 776	913	Hong Kong	
Brazil	31 661	100	177 763	560	Brésil	
Chile	167 771	521	269 762	810	Chili	
El Salvador	101 414	339	185 250	607	El Salvador	
Honduras			69 420	324	Honduras	
Other countries	275 649	736	572 570	1,869	Autres pays	
Total	3 238 403	11,331	15 930 889	55,477	Total	
3920.30 Film and sheet etc, non-cellular etc, of polymers of styrene	KGM		KGM		Feuilles et pellicules etc, non alvéo- laires, en polymères du styrène	3920.30
United States	341 585	1,056	1 756 508	5,407	États-Unis	
United Kingdom	10 056	49	66 178	304	Royaume-Uni	
Other countries	59 698	152	115 758	376	Autres pays	
Total	411 339	1,258	1 938 444	6,087	Total	
3920.41 Film and sheet etc, non-cellular etc, of polymers of vinyl chloride, rigid	KGM		KGM		Feuilles et pellicules etc, non alvéo- laires, du chlorure de vinyle, rigides	3920.41
United States	1 094 752	4,424	5 254 521	21,827	États-Unis	
Other countries			49 905	113	Autres pays	
Total	1 094 752	4,424	5 304 426	21,941	Total	
3920.42 Film and sheet etc, non-cellular etc, of polymers of vinyl chloride, flexible	KGM		KGM		Feuilles et pellicules etc, non alvéo- laires, du chlorure de vinyle, souples	3920.42
United States	2 315 051	7,061	10 085 288	30,473	États-Unis	
France	39 967	144	166 679	579	France	
Other countries	50 228	137	52 164	153	Autres pays	
Total	2 405 246	7,344	10 304 131	31,206	Total	
3920.51 Film and sheet etc, non-cellular etc, of polymethyl methacrylate	KGM		KGM		Feuilles et pellicules etc, non alvéo- laires, en polyméthacrylate de méthyle	3920.51
United States	6 673	87	190 944	661	États-Unis	
Total	6 673	87	190 944	661	Total	
3920.59 Film and sheet etc, non-cellular etc, of acrylic polymers nes	KGM		KGM		Feuilles et pellicules etc, non alvéo- laires, en polymères acryliques, nda	3920.59
Other countries	406	12	3 221	36	Autres pays	
Total	406	12	3 221	36	Total	

TABLE 3. DOMESTIC EXPORTS BY COMMODITY AND COUNTRY, H.S. BASED
 TABLEAU 3. EXPORTATIONS NATIONALES PAR MARCHANDISE ET PAYS, BASE DU S.H.

Commodity/Country	May 1995 Mai 1995		Cumulative Totals Totaux cumulatifs		Marchandise/Pays	
	Quantity Quantité	Value Valeur \$'000	Quantity Quantité	Value Valeur \$'000		
3920.61 Film and sheet etc, non-cellular etc, of polycarbonates	KGM		KGM		Feuilles et pellicules etc, non alvéo- laires, en polycarbonates	3920.61
United States	47 458	254	188 691	1,261	États-Unis	
Other countries	100	1	9 576	79	Autres pays	
Total	47 558	255	198 267	1,341	Total	
3920.62 Film and sheet etc, non-cellular etc, of polyethylene terephthalates	KGM		KGM		Feuilles et pellicules etc, non alvéo- laires, en polyéthylène téréphthalate	3920.62
United States	250 017	1,044	820 590	4,745	États-Unis	
Other countries			755	3	Autres pays	
Total	250 017	1,044	821 345	4,749	Total	
3920.63 Film and sheet etc, non-cellular etc, of unsaturated polyesters	KGM		KGM		Feuilles et pellicules etc, non alvéo- laires, en polyesters non saturés	3920.63
Other countries	25 967	165	49 333	223	Autres pays	
Total	25 967	165	49 333	223	Total	
3920.69 Film and sheet etc, non-cellular etc, of polyesters, nes	KGM		KGM		Feuilles et pellicules etc, non alvéo- laires, en polyesters, nda	3920.69
United States	2 916	24	121 981	497	États-Unis	
Other countries			4 157	8	Autres pays	
Total	2 916	24	126 138	506	Total	
3920.71 Film and sheet etc, non-cellular etc, of regenerated cellulose	KGM		KGM		Feuilles et pellicules etc, non alvéo- laires, en cellulose régénérée	3920.71
Other countries	239	2	25 469	130	Autres pays	
Total	239	2	25 469	130	Total	
3920.73 Film and sheet etc, non-cellular etc, of cellulose acetate	KGM		KGM		Feuilles et pellicules etc, non alvéo- laires, en acétate de cellulose	3920.73
Other countries	34	3	2 619	179	Autres pays	
Total	34	3	2 619	179	Total	
3920.79 Film and sheet etc, non-cellular etc, of cellulose derivatives nes	KGM		KGM		Feuilles et pellicules etc, non alvéo- laires, en dérivé de la cellulose, nda	3920.79
United States	49 102	300	197 147	1,303	États-Unis	
Total	49 102	300	197 147	1,303	Total	
3920.91 Film and sheet etc, non-cellular etc, of polyvinyl butyral	KGM		KGM		Feuilles et pellicules etc, non alvéo- laires, en butyral de polyvinyle	3920.91
Other countries	68	2	15 213	61	Autres pays	
Total	68	2	15 213	61	Total	
3920.92 Film and sheet etc, non-cellular etc, of polyamides	KGM		KGM		Feuilles et pellicules etc, non alvéo- laires, en polyamides	3920.92
United States	116 721	807	657 164	4,860	États-Unis	
Belgium			27 643	705	Belgique	
Italy	15 937	82	45 920	255	Italie	
Sweden	16 553	59	45 252	569	Suède	
Australia	33 564	119	75 918	273	Australie	
Other countries	14 813	112	23 406	196	Autres pays	
Total	197 588	1,181	875 303	6,862	Total	
3920.94 Film and sheet etc, non-cellular etc, of phenolic resins	KGM		KGM		Feuilles et pellicules etc, non alvéo- laires, en résines phénoliques	3920.94
Other countries			42	1	Autres pays	
Total			42	1	Total	
3920.99 Film and sheet etc, non-cellular etc, of plastics nes	KGM		KGM		Feuilles et pellicules etc, non alvéo- laires, en matières plastiques, nda	3920.99
United States	671 197	2,205	2 847 764	9,895	États-Unis	
Other countries	33	2	57 737	273	Autres pays	
Total	671 230	2,207	2 905 501	10,168	Total	
3921.11 Film and sheet etc, cellular of polymers of styrene	KGM		KGM		Feuilles et pellicules etc, alvéolaires, en polymères du styrène	3921.11
United States	177 260	738	1 193 193	3,995	États-Unis	
Australia	7 838	44	662 187	902	Australie	
Other countries	20 478	134	55 422	201	Autres pays	
Total	205 576	917	1 910 802	5,098	Total	
3921.12 Film and sheet etc, cellular of polymers of vinyl chloride	KGM		KGM		Feuilles et pellicules etc, alvéolaires, en polymères du chlorure de vinyle	3921.12
United States	633 837	3,151	3 132 881	16,680	États-Unis	
Other countries			19 505	41	Autres pays	
Total	633 837	3,151	3 152 386	16,722	Total	
3921.13 Film and sheet etc, cellular of polyurethane	KGM		KGM		Feuilles et pellicules etc, alvéolaires, en polyuréthanes	3921.13
United States	553 457	1,677	2 340 538	7,421	États-Unis	
Other countries	19 488	26	19 488	26	Autres pays	
Total	572 945	1,703	2 360 026	7,447	Total	

TABLE 3. DOMESTIC EXPORTS BY COMMODITY AND COUNTRY, H.S. BASED
TABLEAU 3. EXPORTATIONS NATIONALES PAR MARCHANDISE ET PAYS, BASE DU S.H.

Commodity/Country	May 1995 Mai 1995		Cumulative Totals Totaux cumulatifs		Marchandise/Pays	
	Quantity Quantité	Value Valeur \$'000	Quantity Quantité	Value Valeur \$'000		
3921.19 Film and sheet etc, cellular of plastics nes	KGM		KGM		Feuilles et pellicules etc, alvéolaires, en matières plastiques, nda	3921.19
United States	117 649	462	462 890	2,176	États-Unis	
Other countries	90		28 667	39	Autres pays	
Total	117 739	463	491 557	2,215	Total	
3921.90 Film and sheet etc, nes of plastics					Feuilles et pellicules etc, nda, en matières plastiques	3921.90
United States		10,463		56,115	États-Unis	
United Kingdom		54		293	Royaume-Uni	
Germany		210		661	Allemagne	
Taiwan				280	Taiwan	
Colombia				430	Colombie	
Other countries		436		1,762	Autres pays	
Total		11,165		59,543	Total	
3922.10 Baths, shower-baths and wash basins, of plastics					Baignoires, douches et lavabos, en matières plastiques	3922.10
United States		2,687		15,159	États-Unis	
Other countries		10		593	Autres pays	
Total		2,697		15,752	Total	
3922.20 Lavatory seats and covers of plastics	NMB		NMB		Sièges et couvercles de cuvettes d'aisance en matières plastiques	3922.20
United States	102 833	617	486 331	3,066	États-Unis	
Other countries	3 824	21	9 992	83	Autres pays	
Total	106 657	639	496 323	3,150	Total	
3922.90 Bidets, lavatory pans, flushing cisterns and similar plastic sanitary ware					Bidets, réservoirs de chasse et art sim plast usage sanitaires/hygiéniques	3922.90
United States		520		3,092	États-Unis	
Germany		134		336	Allemagne	
Other countries		263		1,019	Autres pays	
Total		919		4,447	Total	
3923.10 Boxes, cases, crates & similar articles of plastic					Boîtes, caisses, casiers et articles similaires, en matières plastiques	3923.10
United States		8,203		31,568	États-Unis	
United Kingdom		3		306	Royaume-Uni	
Australia		84		311	Australie	
Other countries		66		739	Autres pays	
Total		8,358		32,924	Total	
3923.21 Sacks and bags (including cones) of polymers of ethylene					Sacs, sachets, pochettes et cornets en polymères de l'éthylène	3923.21
United States		15,476		76,433	États-Unis	
Other countries		175		1,664	Autres pays	
Total		15,651		78,098	Total	
3923.29 Sacks and bags (including cones) of plastics nes					Sacs, sachets, pochettes et cornets en matières plastiques, nda	3923.29
United States		1,737		9,970	États-Unis	
Other countries		173		627	Autres pays	
Total		1,910		10,598	Total	
3923.30 Carboys, bottles, flasks and similar articles of plastics					Bonbonnes, bouteilles, flacons et articles similaires, en plastiques	3923.30
United States		10,723		51,236	États-Unis	
Belgium		78		276	Belgique	
Japan		172		426	Japon	
Australia		8		752	Australie	
Brazil		1,052		3,517	Brésil	
Other countries		398		1,180	Autres pays	
Total		12,433		57,390	Total	
3923.40 Spools, cops, bobbins and similar supports, of plastics					Bobines, busettes, canettes et supports similaires en plastiques	3923.40
Other countries		20		527	Autres pays	
Total		20		527	Total	
3923.50 Stoppers, lids, caps and other closures of plastics					Bouchons, couvercles, capsules et autres dispositifs de fermeture en plastiques	3923.50
United States		4,050		19,650	États-Unis	
United Kingdom		24		424	Royaume-Uni	
Other countries		70		1,080	Autres pays	
Total		4,144		21,155	Total	
3923.90 Articles for the conveyance or packing of goods nes, of plastics					Articles de transport ou d'emballage nda, en matières plastiques	3923.90
United States		10,984		45,717	États-Unis	
United Kingdom		123		658	Royaume-Uni	
Netherlands		164		485	Pays-Bas	
Barbados		54		366	Barbade	

TABLE 3. DOMESTIC EXPORTS BY COMMODITY AND COUNTRY, H.S. BASED
 TABLEAU 3. EXPORTATIONS NATIONALES PAR MARCHANDISE ET PAYS, BASE DU S.H.

Commodity/Country	May 1995 Mai 1995		Cumulative Totals Totaux cumulatifs		Marchandise/Pays
	Quantity Quantité	Value Valeur \$'000	Quantity Quantité	Value Valeur \$'000	
(Cont'd)					(Suite)
3923.90 Articles for the conveyance or packing of goods nes, of plastics					Articles de transport ou d'emballage nda, en matières plastiques 3923.90
Other countries		355		1,189	Autres pays
Total		11,682		48,416	Total
3924.10 Tableware and kitchenware of plastics					Vaisselle et autres art pour service de table ou cuisine, en mat plastiques 3924.10
United States		5,380		26,737	États-Unis
Australia				738	Australie
Other countries		26		577	Autres pays
Total		5,406		28,054	Total
3924.90 Household and toilet articles nes, of plastics					Articles de ménage, d'hygiène ou de toilette nda, en plastique 3924.90
United States		2,226		15,470	États-Unis
United Kingdom		447		754	Royaume-Uni
Other countries		194		889	Autres pays
Total		2,868		17,114	Total
3925.10 Reservoirs, tanks, vats etc of a capacity exceeding 300 l, of plastics					Réservoirs, foudres, cuves et récipients analogues, d'une contenance >300 l 3925.10
United States		454		2,307	États-Unis
Total		454		2,307	Total
3925.20 Doors, windows and their frames and thresholds for doors, of plastics					Portes, fenêtres et leurs cadres, chambranles et seuils, en plastiques 3925.20
United States		3,369		10,565	États-Unis
Other countries		72		546	Autres pays
Total		3,442		11,111	Total
3925.30 Shutters, blinds (incl Venetian) and similar articles & parts of plastics					Volets, stores (y compris les stores vénitiens) et art sim et pièces plast 3925.30
United States		983		4,864	États-Unis
Other countries		36		483	Autres pays
Total		1,020		5,347	Total
3925.90 Builders' ware nes, of plastics					Articles d'équipement pour la construction, en matières plastiques, nda 3925.90
United States		17,648		86,684	États-Unis
France		77		1,017	France
Germany		80		512	Allemagne
Other countries		125		1,618	Autres pays
Total		17,932		89,832	Total
3926.10 Office or school supplies, of plastics					Articles de bureau et articles scolaires en plastiques 3926.10
United States		2,491		10,863	États-Unis
Other countries		209		524	Autres pays
Total		2,701		11,387	Total
3926.20 Apparel and clothing accessories (incl gloves) of plastic					Vêtements et accessoires du vêtement (y compris les gants) en plastiques 3926.20
United States		1,858		8,198	États-Unis
Other countries				64	Autres pays
Total		1,858		8,263	Total
3926.30 Fittings for furniture, coachwork or the like, of plastics	KGM		KGM		Garnitures pour meubles, carrosseries ou similaires, en matières plastiques 3926.30
United States	51 835	590	192 560	2,678	États-Unis
Other countries	4 608	39	66 117	570	Autres pays
Total	56 443	629	258 677	3,248	Total
3926.40 Statuettes and other ornamental articles, of plastics					Statuettes et autres objets d'ornementation, en matières plastiques 3926.40
United States		185		1,397	États-Unis
Other countries		33		33	Autres pays
Total		219		1,431	Total
3926.90 Articles of plastics or of other materials of Nos 39.01 to 39.14 nes					Ouvrages en matières plastiques nda, et ouvrages en mati des Nos 3901 à 3914 3926.90
United States		28,718		143,034	États-Unis
United Kingdom		280		948	Royaume-Uni
Belgium		3		259	Belgique
France		284		1,398	France
Germany		187		739	Allemagne
Netherlands		14		487	Pays-Bas
Poland		224		398	Pologne
Hong Kong		274		892	Hong Kong
Japan		147		1,370	Japon
Korea, South		168		372	Corée du Sud
Australia		171		757	Australie
Brazil		21		1,371	Brésil
Venezuela				525	Venezuela

TABLE 3. DOMESTIC EXPORTS BY COMMODITY AND COUNTRY, H.S. BASED
TABLEAU 3. EXPORTATIONS NATIONALES PAR MARCHANDISE ET PAYS, BASE DU S.H.

Commodity/Country	May 1995 Mai 1995		Cumulative Totals Totaux cumulatifs		Marchandise/Pays
	Quantity Quantité	Value Valeur \$'000	Quantity Quantité	Value Valeur \$'000	
(Cont'd)					(Suite)
3926.90 Articles of plastics or of other materials of Nos 39.01 to 39.14 nes					Ouvrages en matières plastiques nda, et ouvrages en mati des Nos 3901 à 3914
Dominican Rep.		59		297	Rép. Dominicaine
Other countries		935		4,184	Autres pays
Total		31,491		157,040	Total
3926.90 3926.90					3926.90 3926.90
4001.10 Natural rubber latex, whether or not prevulcanised	KGM		KGM		Latex de caoutchouc naturel, même prevulcanisé
Other countries	13 252	142	24 113	239	Autres pays
Total	13 252	142	24 113	239	Total
4001.10 4001.10					4001.10 4001.10
4001.29 Natural rubber in other forms nes	KGM		KGM		Caoutchouc naturel sous autres formes, nda
Other countries	1 053	6	2 857	19	Autres pays
Total	1 053	6	2 857	19	Total
4001.29 4001.29					4001.29 4001.29
4002.11 Styrene-butadiene rubber(SBR)/carboxylated styrene-butadiene rbr(XSBR) latex	KGM		KGM		Caoutchouc, styrène-butadiène (SBR), styrène-butadiène carboxylé (XSBR) latex
United States	3 699 075	5,690	17 023 878	26,057	États-Unis
Total	3 699 075	5,690	17 023 878	26,057	Total
4002.11 4002.11					4002.11 4002.11
4002.19 Styrene-butadiene rubber(SBR)/carboxylated styrene-butadiene rubber(XSBR) nes	KGM		KGM		Caoutchouc, styrène-butadiène (SBR), styrène-butadiène carboxylé (XSBR), nda
United States	40 779	143	218 421	731	États-Unis
Other countries			75 057	286	Autres pays
Total	40 779	143	293 478	1,017	Total
4002.19 4002.19					4002.19 4002.19
4002.20 Butadiene rubber (BR)	KGM		KGM		Caoutchouc butadiène (BR)
United States	3 013 618	4,110	15 416 647	20,554	États-Unis
Colombia	79 903	152	161 951	310	Colombie
Ecuador	184 128	375	755 226	1,279	Équateur
Mexico	72 372	135	701 825	1,458	Mexique
Other countries	66 063	68	598 261	605	Autres pays
Total	3 416 084	4,842	17 633 910	24,207	Total
4002.20 4002.20					4002.20 4002.20
4002.31 Isobutene-isoprene (butyl) rubber (IIR)	KGM		KGM		Caoutchouc isobutène-isoprène (butyle) (IIR)
United States	1 723 325	4,384	6 980 429	17,354	États-Unis
United Kingdom	165 358	340	165 358	340	Royaume-Uni
Belgium			1 633 834	4,193	Belgique
France			153 212	464	France
Egypt			197 031	469	Égypte
Hong Kong	613 977	1,264	1 896 851	3,903	Hong Kong
India	713 064	1,415	1 593 070	3,297	Inde
Malaysia	28 663	59	147 171	321	Malaisie
China, P. Rep.	272 092	560	598 641	1,263	Chine, Rép. pop.
Indonesia	449 537	926	1 662 297	3,579	Indonésie
Japan	515 691	1,089	2 386 816	5,169	Japon
Korea, South	133 347	290	258 945	554	Corée du Sud
Philippines			172 589	400	Philippines
Taiwan	143 332	295	1 150 974	2,517	Taiwan
Thailand			1 170 518	2,575	Thaïlande
Australia			220 108	488	Australie
Brazil	194 300	586	1 003 524	3,042	Brésil
Colombia			138 950	369	Colombie
Ecuador	18 379	57	198 292	475	Équateur
Venezuela			197 926	589	Venezuela
Other countries	59 269	123	411 085	1,052	Autres pays
Total	5 030 334	11,394	22 337 621	52,422	Total
4002.31 4002.31					4002.31 4002.31
4002.39 Halo-isobutene-isoprene rubber (CIIR or BIIR)	KGM		KGM		Caoutchouc isobutène-isoprène halogéné (CIIR ou BIIR)
United States	4 506 584	12,088	18 674 367	51,710	États-Unis
Belgium	34 582	139	987 182	3,023	Belgique
France			296 174	795	France
Japan	19 432	78	79 467	324	Japon
Brazil	632 529	2,034	1 006 104	3,211	Brésil
Mexico	77 740	23	235 239	544	Mexique
Other countries	55 354	170	175 271	583	Autres pays
Total	5 326 221	14,534	21 451 804	60,193	Total
4002.39 4002.39					4002.39 4002.39
4002.41 Chloroprene (chlorobutadiene) rubber (CR), latex	KGM		KGM		Caoutchouc chloroprène (chlorobutadiène) (CR), latex
Other countries	110	3	966	16	Autres pays
Total	110	3	966	16	Total
4002.41 4002.41					4002.41 4002.41
4002.49 Chloroprene (chlorobutadiene) rubber (CR) nes	KGM		KGM		Caoutchouc chloroprène (chlorobutadiène) (CR), nda
Other countries	250	3	1 548	9	Autres pays
Total	250	3	1 548	9	Total
4002.49 4002.49					4002.49 4002.49

TABLE 3. DOMESTIC EXPORTS BY COMMODITY AND COUNTRY, H.S. BASED
 TABLEAU 3. EXPORTATIONS NATIONALES PAR MARCHANDISE ET PAYS, BASE DU S.H.

Commodity/Country	May 1995 Mai 1995		Cumulative Totals Totaux cumulatifs		Marchandise/Pays	
	Quantity Quantité	Value Valeur \$'000	Quantity Quantité	Value Valeur \$'000		
4002.51 Acrylonitrile-butadiene rubber (NBR), latex	KGM		KGM		Caoutchouc acrylonitrile-butadiène (NBR) latex	4002.51
Other countries	23 223	40	38 854	70	Autres pays	
Total	23 223	40	38 854	70	Total	
4002.59 Acrylonitrile-butadiene rubber (NBR) nes	KGM		KGM		Caoutchouc acrylonitrile-butadiène (NBR) nda	4002.59
United States	1 455 240	3,168	7 106 401	15,697	États-Unis	
Taiwan			179 844	348	Taiwan	
Other countries	115 765	200	655 766	1,220	Autres pays	
Total	1 571 005	3,368	7 942 011	17,266	Total	
4002.70 Ethylene-propylene-non-conjugated diene rubber (EPDM)	KGM		KGM		Caoutchouc éthylène-propylène-diène non conjugué (EPDM)	4002.70
United States	264 910	848	934 251	3,242	États-Unis	
Belgium	90 000	485	394 000	2,125	Belgique	
Other countries			22 000	115	Autres pays	
Total	354 910	1,334	1 350 251	5,483	Total	
4002.80 Mixtures of any product of heading No 40.01 with any product of this heading	KGM		KGM		Mélanges des produits du No 40.01 avec des produits de la présente position	4002.80
United States	585 393	1,252	1 823 593	3,817	États-Unis	
Total	585 393	1,252	1 823 593	3,817	Total	
4002.99 Synthetic rubber and factice derived from oils, etc, nes	KGM		KGM		Caoutchouc synthétique et factice pour caoutchouc dérivé d'huiles etc, nda	4002.99
United States	143 542	416	615 574	1,811	États-Unis	
Other countries			146	3	Autres pays	
Total	143 542	416	615 720	1,814	Total	
4003.00 Reclaimed rubber in primary forms or in plates, sheets or strip	KGM		KGM		Caoutchouc régénéré sous formes primaires ou en plaques, feuilles ou bandes	4003.00
United States	1 086 795	1,338	5 095 884	5,113	États-Unis	
Total	1 086 795	1,338	5 095 884	5,113	Total	
4004.00 Waste, parings & scrap (exc hard rubber) & powders/granules obtained therefrom	KGM		KGM		Déchets, débris etc de caoutchouc non durci même réduits en poudre/en granulés	4004.00
United States	3 351 590	601	10 530 015	2,283	États-Unis	
Total	3 351 590	601	10 530 015	2,283	Total	
4005.10 Rubber compounded with carbon black or silica (unvulcanised)	KGM		KGM		Caoutchouc additionné de noir de carbone ou de silice (non vulcanisé)	4005.10
United States	1 399 338	3,368	7 274 463	18,445	États-Unis	
Chile	33 000	82	164 000	408	Chili	
Other countries	5 938	20	40 870	111	Autres pays	
Total	1 438 276	3,470	7 479 333	18,965	Total	
4005.20 Rubber solutions; dispersions other than those of subheading No 4005.10 (unvul)	KGM		KGM		Solutions; dispersions en caoutchouc a/q celles du No 4005.10 (non vulcanisé)	4005.20
Other countries	2 347	6	2 347	6	Autres pays	
Total	2 347	6	2 347	6	Total	
4005.91 Compounded rubber in plates, sheets and strip (unvulcanised)	KGM		KGM		Caoutchouc mélangé, non vulcanisé en plaques, feuilles et bandes	4005.91
United States	1 424 212	4,285	5 564 426	19,181	États-Unis	
Belgium			4 209	272	Belgique	
Other countries	10 412	21	15 748	113	Autres pays	
Total	1 434 624	4,306	5 584 383	19,567	Total	
4005.99 Compounded rubber, unvulcanised in primary forms nes	KGM		KGM		Caoutchouc mélangé, non vulcanisé sous formes primaires, nda	4005.99
United States	507 531	1,370	1 809 380	4,897	États-Unis	
Other countries			17 310	41	Autres pays	
Total	507 531	1,370	1 826 690	4,939	Total	
4006.10 Camel-back strips for retreading rubber tires					Profilés pour le rechapage de pneus	4006.10
Other countries				38	Autres pays	
Total				38	Total	
4006.90 Rubber unvulcanised forms nes, rods, tubes, profile shapes, discs & ring					Caoutchouc, formes non vulcanisé nda, baguettes/tubes/prof/disques/rondelles	4006.90
United States		905		3,787	États-Unis	
Chile				317	Chili	
Other countries		17		50	Autres pays	
Total		922		4,155	Total	
4007.00 Vulcanised rubber thread and cord	KGM		KGM		Fils et cordes et caoutchouc vulcanisé	4007.00
Other countries	86	1	30 397	39	Autres pays	
Total	86	1	30 397	39	Total	

TABLE 3. DOMESTIC EXPORTS BY COMMODITY AND COUNTRY, H.S. BASED
TABLEAU 3. EXPORTATIONS NATIONALES PAR MARCHANDISE ET PAYS, BASE DU S.H.

Commodity/Country	May 1995 Mai 1995		Cumulative Totals Totaux cumulatifs		Marchandise/Pays	
	Quantity Quantité	Value Valeur \$'000	Quantity Quantité	Value Valeur \$'000		
4008.11 Plates, sheets and strip of cellular rubber (vulcanised)					Plaques, feuilles et bandes en caoutchouc alvéolaire (vulcanisé)	4008.11
United States		426		2,308	États-Unis	
Italy		182		733	Italie	
Other countries		132		268	Autres pays	
Total		741		3,310	Total	
4008.19 Rods and profile shapes of cellular rubber (vulcanised)					Baguettes et profilés en caoutchouc alvéolaire (vulcanisé)	4008.19
Other countries		2		38	Autres pays	
Total		2		38	Total	
4008.21 Plates, sheets and strip of non cellular rubber, other than hard rubber (vulc)					Plaques, feuilles et bandes en caoutchouc non alvéolaire (vulc), non durci	4008.21
United States		858		4,272	États-Unis	
Other countries				80	Autres pays	
Total		858		4,352	Total	
4008.29 Rods and profile shapes of non cellular rubber (vulcanised)					Baguettes et profilés en caoutchouc non alvéolaire (vulcanisé)	4008.29
United States		181		1,528	États-Unis	
Total		181		1,529	Total	
4009.10 Tubes, pipes and hoses vulcanised rubber not reinforced etc, without fittings					Tubes et tuyaux en caoutchouc vulcanisé non renforcés etc, sans accessoires	4009.10
United States		2,066		7,504	États-Unis	
Other countries		299		304	Autres pays	
Total		2,365		7,809	Total	
4009.20 Tubes, pipes and hoses vulcanised rubber reinforced with metal, without fittings					Tubes et tuyaux en caoutchouc vulcanisé renforcés de métal, sans accessoires	4009.20
United States		589		3,017	États-Unis	
Australia		16		739	Australie	
Brazil		200		514	Brésil	
Other countries		1		9	Autres pays	
Total		807		4,281	Total	
4009.30 Tubes, pipes and hoses vulc/rubber reinforced with text mat without fittings					Tubes et tuyaux en caoutchouc vulcanisé renforcés de mat textile sans acces	4009.30
United States		5,605		26,257	États-Unis	
United Kingdom		175		539	Royaume-Uni	
Other countries		7		441	Autres pays	
Total		5,788		27,238	Total	
4009.40 Tubes, pipes and hoses vulcanised rubber reinforced nes, without fittings					Tubes et tuyaux en caoutchouc vulcanisé renforcés nda, sans accessoires	4009.40
United States		1,037		5,597	États-Unis	
United Kingdom		87		297	Royaume-Uni	
Iran, Isla. Rep.				359	Iran, Rép. Islam.	
Other countries		42		86	Autres pays	
Total		1,166		6,339	Total	
4009.50 Tubes, pipes and hoses vulcanised rubber reinforced or not, with fittings					Tubes et tuyaux en caoutchouc vulcanisé renforcés ou non avec accessoires	4009.50
United States		5,058		27,820	États-Unis	
Other countries		64		346	Autres pays	
Total		5,122		28,166	Total	
4010.10 Transmission belts etc vulcanised rubber trapezoidal cross-section, V-belts etc					Courroies de transmission en caoutchouc vulcanisé de section trapézoïdale	4010.10
United States		4,922		22,034	États-Unis	
Other countries		83		316	Autres pays	
Total		5,005		22,350	Total	
4010.91 Conveyor belts or belting vulcanised rubber exceeding 20 cm wide					Courroies transporteuses en caoutchouc vulcanisé d'une largeur >20 cm	4010.91
United States		2,869		14,216	États-Unis	
Other countries		9		66	Autres pays	
Total		2,879		14,282	Total	
4010.99 Conveyor or transmission belts/belting, of vulcanised rubber nes					Courroies transporteuses ou de transmission nda, en caoutchouc vulcanisé	4010.99
United States		35		354	États-Unis	
Other countries		111		506	Autres pays	
Total		147		860	Total	
4011.10 Pneumatic tires new of rubber for motor cars incl station wagons & racing cars					Pneumatiques neufs, en caoutchouc des types pour voitures de tourisme etc	4011.10
United States	1 614 539	73,964	7 688 186	354,142	États-Unis	
Korea, South	12 172	476	20 443	1,086	Corée du Sud	
Other countries	11 480	323	37 558	1,239	Autres pays	
Total	1 638 191	74,764	7 746 187	356,469	Total	

TABLE 3. DOMESTIC EXPORTS BY COMMODITY AND COUNTRY, H.S. BASED
TABLEAU 3. EXPORTATIONS NATIONALES PAR MARCHANDISE ET PAYS, BASE DU S.H.

Commodity/Country	May 1995 Mai 1995		Cumulative Totals Totaux cumulatifs		Marchandise/Pays	
	Quantity Quantité	Value Valeur \$'000	Quantity Quantité	Value Valeur \$'000		
4011.20 Pneumatic tires new of rubber for buses or lorries	NMB		NMB		Pneumatiques neufs, en caoutchouc des types utilisés pour autobus ou camions	4011.20
United States	357 729	33,949	1 408 007	168,342	États-Unis	
Japan	1 924	234	5 732	638	Japon	
Other countries	670	83	1 549	327	Autres pays	
Total	340 323	34,267	1 415 288	169,308	Total	
4011.30 Pneumatic tires new of rubber for aircraft	NMB		NMB		Pneumatiques neufs, en caoutchouc des types utilisés pour avions	4011.30
Other countries	42	2	137	19	Autres pays	
Total	42	2	137	19	Total	
4011.50 Pneumatic tires new of rubber for bicycles	NMB		NMB		Pneumatiques neufs, en caoutchouc des types utilisés pour bicyclettes	4011.50
Other countries	2		2 202	8	Autres pays	
Total	2		2 202	8	Total	
4011.91 Pneumatic tires new of rubber nes, having a 'herring-bone' or sim tread	NMB		NMB		Pneumatiques neufs, en caoutchouc nda, à crampons, à chevrons ou similaires	4011.91
United States	7 390	703	49 373	4,550	États-Unis	
Cuba			401	251	Cuba	
Other countries	12	23	241	305	Autres pays	
Total	7 402	727	50 015	5,107	Total	
4011.99 Pneumatic tires new of rubber nes	NMB		NMB		Pneumatiques neufs, en caoutchouc, nda	4011.99
United States	6 866	1,828	19 032	7,779	États-Unis	
Japan	5 133	617	19 138	2,072	Japon	
Other countries	110	160	839	391	Autres pays	
Total	12 109	2,605	39 009	10,242	Total	
4012.10 Retreaded tires	NMB		NMB		Pneumatiques rechapés	4012.10
United States	4 926	187	20 146	690	États-Unis	
Other countries	200		202	1	Autres pays	
Total	5 126	188	20 348	692	Total	
4012.20 Pneumatic tires used	NMB		NMB		Pneumatiques usagés	4012.20
United States	6 952	158	34 240	745	États-Unis	
Other countries	27 985	111	101 272	493	Autres pays	
Total	34 937	269	135 512	1,238	Total	
4012.90 Solid or cushioned tires, interchangeable tire treads & tire flaps of rbr	NMB		NMB		Bandages, bandes de roulement amovibles à pneumatiques et (flaps) en caoutchouc	4012.90
United States	46 967	2,671	281 420	13,504	États-Unis	
Other countries	3 067	82	15 634	329	Autres pays	
Total	50 034	2,754	297 054	13,834	Total	
4013.10 Inner tubes of rubber for motor cars etc buses or lorries	NMB		NMB		Chambres à air en caoutchouc, voitures tourisme etc, autobus et camions	4013.10
Other countries	2 000	15	9 470	143	Autres pays	
Total	2 000	15	9 470	143	Total	
4013.90 Inner tubes of rubber nes	NMB		NMB		Chambres à air, en caoutchouc, nda	4013.90
United States	6 512	142	36 087	712	États-Unis	
United Kingdom	5 955	205	46 305	1,184	Royaume-Uni	
Other countries			4 471	172	Autres pays	
Total	12 467	347	86 863	2,069	Total	
4014.10 Hygienic or pharmaceutical articles of rubber etc sheath contraceptives					Articles d'hygiène ou de pharmacie en caoutchouc, etc, préservatifs	4014.10
Other countries				41	Autres pays	
Total				41	Total	
4015.11 Gloves surgical of rubber	PAR		PAR		Gants pour chirurgie, en caoutchouc	4015.11
Brazil			790 029	324	Brésil	
Other countries	630 660	35	1 350 584	148	Autres pays	
Total	630 660	35	2 140 613	473	Total	
4015.19 Gloves nes of rubber	PAR		PAR		Gants nda, en caoutchouc	4015.19
Other countries			254 340	14	Autres pays	
Total			254 340	14	Total	
4015.90 Articles of apparel and clothing accessories nes, of vulcanised rubber					Vêtements et accessoires du vêtement en caoutchouc vulcanisé, nda	4015.90
Other countries		6		113	Autres pays	
Total		6		113	Total	
4016.10 Articles of cellular rubber					Ouvrages en caoutchouc alvéolaire	4016.10
United States		16,532		79,190	États-Unis	
Italy		149		764	Italie	
Other countries		25		228	Autres pays	
Total		16,707		80,183	Total	

TABLE 3. DOMESTIC EXPORTS BY COMMODITY AND COUNTRY, H.S. BASED
TABLEAU 3. EXPORTATIONS NATIONALES PAR MARCHANDISE ET PAYS, BASE DU S.H.

117

Commodity/Country	May 1995 Mai 1995		Cumulative Totals Totaux cumulatifs		Marchandise/Pays	
	Quantity Quantité	Value Valeur \$'000	Quantity Quantité	Value Valeur \$'000		
4016.91 Floor coverings and mats of rubber exc cellular and hard rubber					Revêtements de sol et tapis de pied en caoutchouc vulcanisé	4016.91
United States		1,465		6,215	États-Unis	
Philippines		372		372	Philippines	
Other countries		111		743	Autres pays	
Total		1,949		7,331	Total	
4016.92 Erasers (vulcanised rubber)					Gommes à effacer (caoutchouc vulcanisé)	4016.92
United States		172		581	États-Unis	
Other countries		2		2	Autres pays	
Total		174		583	Total	
4016.93 Gaskets, washers and other seals of vul- canised rubber					Jointes en caoutchouc vulcanisé	4016.93
United States		13,189		67,512	États-Unis	
United Kingdom		88		333	Royaume-Uni	
France		86		266	France	
Germany		108		876	Allemagne	
Other countries		258		1,244	Autres pays	
Total		13,731		70,234	Total	
4016.94 Boat and dock fenders, whether or not inflatable, of vulcanised rubber					Pare-chocs, même gonflables, pour accos- tage des bateaux en caoutchouc vulcanisé	4016.94
United States		118		561	États-Unis	
Other countries		23		86	Autres pays	
Total		142		647	Total	
4016.95 Rubber articles inflatable nes, vulcanised rubber					Articles gonflables en caoutchouc vulcanisé, nda	4016.95
United States		98		462	États-Unis	
Other countries				5	Autres pays	
Total		98		467	Total	
4016.99 Articles of vulcanised rubber nes, other than hard rubber					Ouvrages en caoutchouc vulcanisé nda, autres que durci	4016.99
United States		5,964		30,663	États-Unis	
Mexico		280		1,180	Mexique	
Other countries		227		908	Autres pays	
Total		6,472		32,753	Total	
4017.00 Hard rubber in all forms, incl waste & scrap; articles of hard rubber					Caoutchouc durci, sous toutes formes & déchets et débris, ouvrages caout durci	4017.00
Other countries		101		469	Autres pays	
Total		101		469	Total	
4101.10 Bovine skins, whole, raw	NMB		NMB		Peaux brutes de bovins, ent, ≤8kg sèches ≤10kg salées, ≤14kg fraîches, etc	4101.10
United States	11 707	294	28 775	830	États-Unis	
Italy			12 609	332	Italie	
Other countries			1 340	102	Autres pays	
Total	11 707	294	42 724	1,265	Total	
4101.21 Bovine hides, whole, fresh or wet-salted	NMB		NMB		Peaux brutes de bovins, entières, fraîches ou salées vertes, nda	4101.21
United States	179 065	12,645	737 037	51,263	États-Unis	
France			3 718	398	France	
Italy	1 805	120	31 939	1,873	Italie	
Portugal	6 135	372	14 145	1,025	Portugal	
Spain	3 060	163	4 347	255	Espagne	
Poland	1 760	134	3 860	361	Pologne	
Romania			12 485	1,014	Roumanie	
Hong Kong	23 945	1,762	73 894	5,812	Hong Kong	
China, P. Rep.	6 256	493	61 047	4,976	Chine, Rép. pop.	
Japan	4 658	422	13 209	1,243	Japon	
Korea, South	1 640	108	59 162	4,819	Corée du Sud	
Taiwan	42 179	3,599	301 675	26,544	Taiwan	
Thailand	720	58	14 893	1,218	Thaïlande	
Other countries	704	64	15 674	369	Autres pays	
Total	271 927	19,946	1 347 085	101,177	Total	
4101.29 Hide sections, bovine, nes, fresh or wet-salted					Sections de peaux de bovins, nda, fraîches ou salées vertes	4101.29
Hong Kong				264	Hong Kong	
Other countries		2		12	Autres pays	
Total		2		277	Total	
4101.30 Bovine hides, raw, nes					Peaux brutes de bovins, nda	4101.30
United States		1,105		3,546	États-Unis	
Total		1,105		3,546	Total	
4101.40 Equine hides and skins, raw					Peaux brutes d'équidés	4101.40
United States		18		380	États-Unis	
Japan		325		824	Japon	

TABLE 3. DOMESTIC EXPORTS BY COMMODITY AND COUNTRY, H.S. BASED
 TABLEAU 3. EXPORTATIONS NATIONALES PAR MARCHANDISE ET PAYS, BASE DU S.H.

Commodity/Country	May 1995 Mai 1995		Cumulative Totals Totaux cumulatifs		Marchandise/Pays	
	Quantity Quantité	Value Valeur \$'000	Quantity Quantité	Value Valeur \$'000		
(Cont'd)					(Suite)	
4101.40 Equine hides and skins, raw Other countries Total		344		1,354	Peaux brutes d'équidés Autres pays Total	4101.40
4102.10 Sheep or lamb skins, raw, with wool on, nes	NMB		NMB		Peaux brutes d'ovins, lainées, nda	4102.10
United States	22 854	252	35 917	359	États-Unis	
Other countries	8 656	102	23 857	217	Autres pays	
Total	31 510	355	59 774	576	Total	
4102.21 Sheep or lamb skins, pickled, without wool on	NMB		NMB		Peaux d'ovins, picklées, épilées ou sans laine	4102.21
Other countries	18 207	39	54 824	264	Autres pays	
Total	18 207	39	54 824	264	Total	
4102.29 Sheep or lamb skins, raw, o/t pickled, without wool on	NMB		NMB		Peaux brutes d'ovins, épilées ou sans laine, autres que picklées	4102.29
Other countries			21 829	145	Autres pays	
Total			21 829	145	Total	
4103.10 Goat or kid hides and skins, raw, nes	NMB		NMB		Peaux brutes de caprins, nda	4103.10
Other countries	6 547	12	9 491	21	Autres pays	
Total	6 547	12	9 491	21	Total	
4103.20 Reptile skins, raw	NMB		NMB		Peaux brutes de reptiles	4103.20
Other countries	60	2	7 173	74	Autres pays	
Total	60	2	7 173	74	Total	
4103.90 Raw hides and skins of animals, nes					Peaux brutes d'animaux, nda	4103.90
United States		349		2,406	États-Unis	
Taiwan		190		964	Taiwan	
Other countries		11		443	Autres pays	
Total		551		3,815	Total	
4104.10 Bovine skin leather, whole	MTK		MTK		Cuir/peaux entiers de bovins, surface unitaire ≤28 pieds carrés (2.6m ²), nda	4104.10
Other countries			66	1	Autres pays	
Total			66	1	Total	
4104.21 Bovine leather, vegetable pre-tanned, nes	MTK		MTK		Cuir/peaux de bovins, à prêtannage végétal, nda	4104.21
Other countries	10 848	182	12 121	192	Autres pays	
Total	10 848	182	12 121	192	Total	
4104.22 Bovine leather, otherwise pre-tanned, nes	MTK		MTK		Cuir/peaux de bovins, autrement prêtannés, nda	4104.22
Hong Kong	4 175	91	17 673	309	Hong Kong	
Other countries	803	35	4 398	189	Autres pays	
Total	4 978	127	22 071	498	Total	
4104.29 Bovine and equine leather, tanned or retanned, nes	MTK		MTK		Cuir/peaux de bovins et d'équidés, tannés ou retannés, nda	4104.29
Other countries	511	10	13 321	307	Autres pays	
Total	511	10	13 321	307	Total	
4104.31 Bovine and equine leather, full/split grains, nes	MTK		MTK		Cuir/peaux de bovins et d'équidés, présentant le côté fleur, nda	4104.31
United States	82 328	2,881	430 894	16,753	États-Unis	
United Kingdom	1 228	50	13 244	509	Royaume-Uni	
Hong Kong	23 114	435	62 215	991	Hong Kong	
Other countries	1 622	44	11 564	343	Autres pays	
Total	108 292	3,411	517 917	18,597	Total	
4104.39 Bovine and equine leather, nes	MTK		MTK		Cuir/peaux de bovins et d'équidés, nda	4104.39
United States	58 035	1,144	252 477	5,802	États-Unis	
Other countries	1 201	68	7 056	152	Autres pays	
Total	59 236	1,213	259 533	5,955	Total	
4105.11 Sheep or lamb skin leather, vegetable pre-tanned	KGM		KGM		Peaux épilées d'ovins, à prêtannage végétal, nda	4105.11
Other countries	13 964	27	13 964	27	Autres pays	
Total	13 964	27	13 964	27	Total	
4105.12 Sheep or lamb skin leather, otherwise pre-tanned	KGM		KGM		Peaux épilées d'ovins, autrement prêtannés, nda	4105.12
Other countries	7 613	18	69 013	146	Autres pays	
Total	7 613	18	69 013	146	Total	
4105.19 Sheep or lamb skin leather, tanned or retanned, nes	MTK		MTK		Peaux épilées d'ovins, tannées ou retannées, nda	4105.19
Other countries	30		2 213	52	Autres pays	
Total	30		2 213	52	Total	

TABLE 3. DOMESTIC EXPORTS BY COMMODITY AND COUNTRY, H.S. BASED
 TABLEAU 3. EXPORTATIONS NATIONALES PAR MARCHANDISE ET PAYS, BASE DU S.H.

Commodity/Country	May 1995 Mai 1995		Cumulative Totals Totaux cumulatifs		Marchandise/Pays	
	Quantity Quantité	Value Valeur \$'000	Quantity Quantité	Value Valeur \$'000		
4105.20 Sheep or lamb skin leather, nes	MTK		MTK		Peaux épilées d'ovins, préparées après tannage, nda	4105.20
Other countries	1 163	39	8 323	131	Autres pays	
Total	1 163	39	8 323	131	Total	
4107.10 Swine leather, nes	MTK		MTK		Peaux épilées de porcins, préparées, nda	4107.10
Other countries	88	2	88	2	Autres pays	
Total	88	2	88	2	Total	
4107.21 Reptile leather, vegetable pre-tanned, nes					Peaux épilées de reptiles, à prêtannage végétal, nda	4107.21
Other countries				1	Autres pays	
Total				1	Total	
4107.90 Leather, nes	MTK		MTK		Peaux épilées d'animaux, préparées, nda	4107.90
Other countries			3 440	59	Autres pays	
Total			3 440	59	Total	
4108.00 Chamois (including combination chamois) leather					Cuir/peaux chamoisés (y compris chamois combiné)	4108.00
Other countries		41		221	Autres pays	
Total		41		221	Total	
4110.00 Parings and other waste of leather; leather dust, powder and flour	KGM		KGM		Déchets de cuirs et peaux préparés; sciure, poudre et farine de cuir	4110.00
United States	25 074	27	227 948	311	États-Unis	
Other countries			42 040	98	Autres pays	
Total	25 074	27	269 988	410	Total	
4111.00 Composition leather, in slabs, sheets or strip	KGM		KGM		Cuir reconstitué, à base de cuir ou de fib de cuir, en plaques/feuilles/bandes	4111.00
Other countries	3 686	18	9 639	62	Autres pays	
Total	3 686	18	9 639	62	Total	
4201.00 Saddlery and harness for any animal, of any material					Articles de sellerie ou de bourrellerie pour tous animaux, en toutes matières	4201.00
United States		213		800	États-Unis	
Other countries		21		84	Autres pays	
Total		235		885	Total	
4202.11 Trunks, suit-cases and similar containers with outer surface of leather					Malles, valises et contenants similaires, à surface extérieure en cuir	4202.11
Other countries		46		323	Autres pays	
Total		46		323	Total	
4202.12 Trunks, suit-cases and similar container w/outer surface of plastics/textiles					Malles, valises et contenants similaires, à surface extérieure, plast ou textiles	4202.12
United States		170		522	États-Unis	
Other countries		5		82	Autres pays	
Total		175		605	Total	
4202.19 Trunks, suit-cases and similar containers, nes					Malles, valises et contenants similaires, nda	4202.19
United States		129		361	États-Unis	
Other countries				16	Autres pays	
Total		129		378	Total	
4202.21 Handbags with outer surface of leather	DZN		DZN		Sacs à main, à surface extérieure en cuir	4202.21
United States	322	263	2 071	1,829	États-Unis	
Other countries	149	67	493	219	Autres pays	
Total	471	331	2 564	2,048	Total	
4202.22 Handbags with outer surface of sheeting of plastics or of textile materials	DZN		DZN		Sacs à main, à surface extérieure feuilles plastiques ou textiles	4202.22
United States	112	43	914	340	États-Unis	
Other countries	130	34	3 484	163	Autres pays	
Total	242	77	4 398	503	Total	
4202.29 Handbags, of vulcanised fibre or of paperboard	DZN		DZN		Sacs à main, en fibre vulcanisée ou en carton	4202.29
Other countries			5	2	Autres pays	
Total			5	2	Total	
4202.31 Articles carried in pocket or handbag, with outer surface of leather					Articles de poche/sac à main, à surface extérieure en cuir	4202.31
United States		62		267	États-Unis	
Other countries		41		222	Autres pays	
Total		104		489	Total	
4202.32 Articles carried in pocket or handbag, w/outer surface sheeting of plas or tex					Articles de poche/sac à main, à surface extérieure feuilles plast ou textiles	4202.32
United States		218		899	États-Unis	

TABLE 3. DOMESTIC EXPORTS BY COMMODITY AND COUNTRY, H.S. BASED
TABLEAU 3. EXPORTATIONS NATIONALES PAR MARCHANDISE ET PAYS, BASE DU S.H.

Commodity/Country	May 1995 Mai 1995		Cumulative Totals Totaux cumulatifs		Marchandise/Pays	
	Quantity Quantité	Value Valeur \$'000	Quantity Quantité	Value Valeur \$'000		
(Cont'd)					(Suite)	
4202.32 Articles carried in pocket or handbag, w/outer surface sheeting of plas or tex Other countries Total		218		37 936	Articles de poche/sac à main, à surface extérieure feuilles plast ou textiles Autres pays Total	
4202.39 Articles carried in pocket or handbag, nes Other countries Total		3 3		17 17	Articles de poche/sac à main, nda Autres pays Total	
4202.91 Containers, with outer surface of leather, nes United States Other countries Total		104 21 125		460 48 508	Contenants nda, à surface extérieure en cuir États-Unis Autres pays Total	
4202.92 Containers, with outer surface of sheeting of plas or tex materials, nes United States Other countries Total		1,560 253 1,813		7,141 586 7,728	Contenants nda, à surface extérieure feuilles plastiques ou textiles États-Unis Autres pays Total	
4202.99 Containers, nes Other countries Total		99 99		412 412	Contenants nda Autres pays Total	
4203.10 Articles of apparel of leather or of composition leather United States Other countries Total	NMB	4 693 2 382 7 075	551 175 726	NMB 13 450 3 600 17 050	2,201 378 2,580	Vêtements en cuir États-Unis Autres pays Total
4203.21 Gloves, mittens and mitts, for sports, of leather or of composition leather United States Other countries Total		284 10 294		1,067 68 1,136	Gants et moufles en cuir, conçus pour la pratique de sports États-Unis Autres pays Total	
4203.29 Gloves mittens and mitts, o/t for sport, of leather or of composition leather United States Other countries Total	PAR	8 940 3 522 12 462	82 77 159	PAR 55 224 10 337 65 561	351 179 530	Gants et moufles en cuir, nda États-Unis Autres pays Total
4203.30 Belts and bandoliers of leather or of composition leather United States Other countries Total		161 30 191		911 97 1,008	Ceintures, ceinturons et baudriers, en cuir États-Unis Autres pays Total	
4203.40 Clothing accessories nes, of leather or of composition leather Other countries Total		23 23		69 69	Accessoires du vêtement, en cuir, nda Autres pays Total	
4204.00 Articles of leather or of composition leather, for technical uses Other countries Total		20 20		35 35	Articles en cuir, à usage technique Autres pays Total	
4205.00 Articles of leather or of composition leather, nes United States Other countries Total		778 162 940		3,112 508 3,620	Articles en cuir, nda États-Unis Autres pays Total	
4206.90 Articles of gut (o/t catgut), of gold-beater's skin, of bladders or of tendons Other countries Total				7 7	Ouvrages en boyaux (a/q les cordes), en baudruches, en vessies ou en tendons Autres pays Total	
4301.10 Raw mink furskins, whole United States United Kingdom Belgium Greece Italy Switzerland Hong Kong Korea, South Other countries Total	NMB	51 257 100 26 387 1 206 26 387 4 438 810 5 003 4 521 93 722	1,697 3 460 24 460 89 29 232 54 2,591	NMB 924 790 25 456 30 884 10 189 95 105 61 693 177 575 173 190 19 111 1 517 993	26,794 610 954 300 1,969 1,441 4,213 7,949 403 44,639	Pelletteries brutes de visons, antières États-Unis Royaume-Uni Belgique Grèce Italie Suisse Hong Kong Corée du Sud Autres pays Total

TABLE 3. DOMESTIC EXPORTS BY COMMODITY AND COUNTRY, H.S. BASED
TABLEAU 3. EXPORTATIONS NATIONALES PAR MARCHANDISE ET PAYS, BASE DU S.H.

Commodity/Country	May 1995 Mai 1995		Cumulative Totals Totaux cumulatifs		Marchandise/Pays	
	Quantity Quantité	Value Valeur \$'000	Quantity Quantité	Value Valeur \$'000		
4301.20 Raw rabbit or hare furskins, whole	NMB		NMB		Pelletteries brutes de lapins ou de lièvres, entières	4301.20
Other countries			620	2	Autres pays	
Total			620	2	Total	
4301.40 Raw beaver furskins, whole	NMB		NMB		Pelletteries brutes de castors, entières	4301.40
United States	11 027	331	45 079	1,490	États-Unis	
Other countries	1 115	40	16 891	565	Autres pays	
Total	12 142	371	61 970	2,055	Total	
4301.50 Raw musk-rat furskins, whole	NMB		NMB		Pelletteries brutes de rats musqués, entières	4301.50
United States	3 094	9	142 084	412	États-Unis	
Other countries	1 767	23	85 119	351	Autres pays	
Total	4 861	32	227 203	764	Total	
4301.60 Raw fox furskins, whole	NMB		NMB		Pelletteries brutes de renards, entières	4301.60
United States	1 384	32	47 440	1,905	États-Unis	
United Kingdom			13 606	251	Royaume-Uni	
Germany			5 276	334	Allemagne	
Hong Kong	7 596	322	29 914	1,444	Hong Kong	
Other countries	3 133	117	7 009	306	Autres pays	
Total	12 113	473	103 245	4,242	Total	
4301.80 Raw furskins nes, whole	NMB		NMB		Pelletteries brutes d'animaux, entières, nda	4301.80
United States	19 812	242	198 688	4,532	États-Unis	
United Kingdom			51 754	719	Royaume-Uni	
Germany	2 935	158	44 918	1,352	Allemagne	
Italy	8 255	250	49 047	1,368	Italie	
Switzerland	5 042	143	31 518	1,529	Suisse	
Hong Kong	11 852	276	30 145	1,552	Hong Kong	
Other countries	544	83	39 905	941	Autres pays	
Total	48 440	1,153	445 975	11,997	Total	
4301.90 Raw furskin pieces (e.g. heads, tails, paws), suitable for furrier's use					Têtes, queues, pattes et autres morceaux utilisables en pelletterie, brutes	4301.90
Greece		250		250	Grèce	
Other countries		2		90	Autres pays	
Total		253		341	Total	
4302.11 Tanned or dressed mink furskins, whole, not assembled	NMB		NMB		Pelletteries apprêtées de visons, entières, non assemblées	4302.11
United States	550	29	14 923	286	États-Unis	
Korea, South	8 069	284	19 451	803	Corée du Sud	
Other countries	9 669	199	20 927	449	Autres pays	
Total	18 288	513	55 301	1,539	Total	
4302.12 Tanned or dressed rabbit or hare furskins, whole, not assembled	NMB		NMB		Pelletteries apprêtées de lapins ou de lièvres, entières, non assemblées	4302.12
Other countries	7 000	1	7 576	3	Autres pays	
Total	7 000	1	7 576	3	Total	
4302.13 Tanned or dressed Persian and similar lamb furskins, whole, not assembled	NMB		NMB		Pelletteries apprêtées d'agneaux dit persianer ou similaires, ent, non assemb	4302.13
Other countries	407	2	407	2	Autres pays	
Total	407	2	407	2	Total	
4302.19 Tanned or dressed furskins nes, whole, not assembled	NMB		NMB		Pelletteries apprêtées d'animaux, entières, non assemblées, nda	4302.19
United States	10 152	305	76 323	1,622	États-Unis	
Greece	10 347	198	72 076	1,397	Grèce	
Italy	2 910	140	5 942	253	Italie	
Hong Kong	1 285	47	12 017	518	Hong Kong	
Korea, South	1 250	91	24 246	930	Corée du Sud	
Other countries	11 109	298	15 116	439	Autres pays	
Total	37 053	1,082	205 720	5,163	Total	
4302.20 Tanned or dressed fur skin pieces (e.g. heads, tails, paws), not assembled					Têtes, queues, morceaux et déchets en pelletterie, apprêtés, non assemblés	4302.20
United States		17		294	États-Unis	
Greece		84		419	Grèce	
Hong Kong		354		1,354	Hong Kong	
India		193		381	Inde	
China, P. Rep.		89		508	Chine, Rép. pop.	
Other countries		211		367	Autres pays	
Total		950		3,325	Total	
4302.30 Tanned or dressed whole furskins and fur skin pieces, assembled, nes					Pelletteries entières et leurs morceaux et chutes, apprêtés, assemblés, nda	4302.30
Other countries		37		82	Autres pays	
Total		37		82	Total	

TABLE 3. DOMESTIC EXPORTS BY COMMODITY AND COUNTRY, H.S. BASED
TABLEAU 3. EXPORTATIONS NATIONALES PAR MARCHANDISE ET PAYS, BASE DU S.H.

Commodity/Country	May 1995 Mai 1995		Cumulative Totals Totaux cumulatifs		Marchandise/Pays	
	Quantity Quantité	Value Valeur \$'000	Quantity Quantité	Value Valeur \$'000		
4303.10 Articles of apparel and clothing accessories of fur skin					Vêtements et accessoires du vêtement en pelletteries	4303.10
United States		5,489		17,339	États-Unis	
Finland				427	Finlande	
Germany		4		367	Allemagne	
Russia				681	Russie	
Hong Kong		118		443	Hong Kong	
Japan		527		1,471	Japon	
Other countries		50		298	Autres pays	
Total		6,190		21,028	Total	
4303.90 Articles of fur skin nes					Articles en pelletteries, nda	4303.90
United States		190		899	États-Unis	
Other countries				19	Autres pays	
Total		190		919	Total	
4304.00 Artificial fur and articles thereof					Pelletteries factices et articles en pelletteries factices	4304.00
Other countries		35		59	Autres pays	
Total		35		59	Total	
4401.10 Fuel wood					Bois de chauffage	4401.10
United States		32		1,544	États-Unis	
Other countries				7	Autres pays	
Total		32		1,551	Total	
4401.21 Wood in chips, coniferous	TNE		TNE		Bois en plaquettes de conifères	4401.21
United States	22 404	2,210	126 604	11,663	États-Unis	
Japan	6 483	1,014	89 493	16,040	Japon	
Other countries	15	9	476	216	Autres pays	
Total	28 902	3,234	216 573	27,919	Total	
4401.22 Wood in chips, non-coniferous	TNE		TNE		Bois en plaquettes autres que de conifères	4401.22
United States	1 019	127	7 438	855	États-Unis	
Japan			11 990	1,954	Japon	
Total	1 019	127	19 428	2,809	Total	
4401.30 Sawdust and wood waste and scrap	KGM		KGM		Sciures, déchets et débris de bois	4401.30
United States	25 074 482	2,794	150 091 004	15,201	États-Unis	
Other countries	183 554	52	1 096 835	340	Autres pays	
Total	25 258 036	2,846	151 187 839	15,542	Total	
4402.00 Wood charcoal (incl shell or nut charcoal)	TNE		TNE		Charbon de bois (y compris le charbon de coques ou de noix)	4402.00
United States	194	114	827	398	États-Unis	
Other countries			18	7	Autres pays	
Total	194	114	845	406	Total	
4403.10 Poles, treated/painted etc					Bois bruts, traités/peinturés etc.	4403.10
United States		2,821		12,143	États-Unis	
Other countries		29		41	Autres pays	
Total		2,850		12,184	Total	
4403.20 Logs, poles, coniferous nes					Bois bruts, de conifères, nda	4403.20
United States		7,024		31,180	États-Unis	
Turkey				989	Turquie	
Japan		3,068		19,233	Japon	
Korea, South				1,426	Corée du Sud	
Other countries		64		81	Autres pays	
Total		10,157		52,909	Total	
4403.91 Logs, Oak (Quercus spp)	MTQ		MTQ		Bois bruts, de chêne (Quercus spp)	4403.91
United States	311	41	4 341	567	États-Unis	
Taiwan	36	24	504	405	Taiwan	
Other countries	149	87	744	512	Autres pays	
Total	496	153	5 589	1,485	Total	
4403.92 Logs, Beech (Fagus spp)	MTQ		MTQ		Bois bruts, de hêtre (Fagus spp)	4403.92
Other countries			746	80	Autres pays	
Total			746	80	Total	
4403.99 Logs, non-coniferous nes	MTQ		MTQ		Bois bruts, autres que de conifères, nda	4403.99
United States	14 907	1,294	104 744	8,853	États-Unis	
Belgium	109	84	352	349	Belgique	
France	410	238	31 111	2,635	France	
Italy	434	320	1 522	1,078	Italie	
Portugal	859	434	2 436	1,287	Portugal	
Spain	44	28	354	308	Espagne	
Sweden			51 350	1,412	Suède	
Japan	16	8	264	257	Japon	
Taiwan	113	45	2 211	1,445	Taiwan	

TABLE 3. DOMESTIC EXPORTS BY COMMODITY AND COUNTRY, H.S. BASED
 TABLEAU 3. EXPORTATIONS NATIONALES PAR MARCHANDISE ET PAYS, BASE DU S.H.

Commodity/Country	May 1995 Mai 1995		Cumulative Totals Totaux cumulatifs		Marchandise/Pays
	Quantity Quantité	Value Valeur \$'000	Quantity Quantité	Value Valeur \$'000	
(Cont'd)					(Suite)
4403.99 Logs, non-coniferous nes	MTQ		MTQ		Bois bruts, autres que de conifères, nda
Other countries	276	223	950	682	Autres pays
Total	17 168	2,678	195 294	18,310	Total
4404.10 Poles, piles etc, coniferous, pointed but not sawn					Pieux et piquets etc de conifères, appointés, non sciés
United States		696		3,666	États-Unis
Total		696		3,666	Total
4404.20 Poles, piles etc, non-coniferous, pointed but not sawn					Pieux et piquets etc a/q conifères, appointés, non sciés
United States		126		591	États-Unis
Other countries		14		14	Autres pays
Total		140		606	Total
4405.00 Wood wool; wood flour					Laine (paille) de bois; farine de bois
United States		46		273	États-Unis
Other countries				15	Autres pays
Total		46		288	Total
4406.10 Ties, railway/tramway, wood not impregnated	NMB		NMB		Traverses en bois pour voies ferrées ou similaires, non imprégnées
United States	19 402	232	43 233	784	États-Unis
Other countries				57	Autres pays
Total	19 402	232	43 283	842	Total
4406.90 Ties, railway/tramway, wood nes	NMB		NMB		Traverses en bois pour voies ferrées ou similaires, nda
United States	59 807	526	116 591	1,338	États-Unis
Other countries				5	Autres pays
Total	59 807	526	117 226	1,343	Total
4407.10 Lumber, coniferous (softwood) thickness exceeding 6 mm	MTQ		MTQ		Bois d'oeuvres, de conifères d'une épaisseur excédant 6 mm
United States	3 539 184	611,363	15 856 052	3,070,393	États-Unis
United Kingdom	29 350	9,146	270 363	86,787	Royaume-Uni
Ireland	6 131	2,498	17 022	6,792	Irlande
Austria	129	170	681	760	Autriche
Belgium	10 552	6,581	56 537	35,819	Belgique
Denmark	73	59	682	598	Danemark
France	1 795	1,377	12 461	9,306	France
Germany	40 522	16,628	72 359	44,309	Allemagne
Italy	8 764	8,065	34 466	30,201	Italie
Netherlands	3 341	1,533	17 675	9,146	Pays-Bas
Spain	279	189	1 348	958	Espagne
Sweden			178	275	Suède
Switzerland	296	196	1 591	1,248	Suisse
United Arab Emir.	1 143	142	3 523	683	Émir. arabes unis
Israel	11 762	2,076	30 924	5,111	Israël
Kuwait			2 263	455	Koweït
Saudi Arabia	3 801	550	67 679	12,683	Arabie Saoudite
Hong Kong	3 407	633	9 325	1,735	Hong Kong
India	194	142	1 714	602	Inde
China, P. Rep.	1 004	138	12 244	1,822	Chine, Rép. pop.
Japan	485 851	232,982	2 463 895	1,162,924	Japon
Korea, South	4 609	1,855	19 934	10,450	Corée du Sud
Philippines	38	13	3 591	893	Philippines
Taiwan	33 732	7,943	150 614	36,634	Taiwan
Thailand	1 378	166	5 200	1,008	Thaïlande
Australia	18 331	9,646	94 478	45,173	Australie
New Zealand	1 269	1,027	6 493	5,486	Nouvelle-Zélande
Brazil	421	366	1 103	970	Brésil
Bermuda	108	41	993	306	Bermudes
Trinidad-Tobago	352	162	1 511	619	Trinité-Tobago
Cuba	242	165	622	362	Cuba
Other countries	942	366	5 906	2,298	Autres pays
Total	4 209 000	916,232	19 223 427	4,586,822	Total
4407.22 Lumber, Okoumé, Obeche, Sapelli, Sipo, Acajou d'Afrique, Makoré etc	MTQ		MTQ		Bois d'oeuvre, Okoumé, Obeche, Sapelli, Sipo, Acajou d'Afrique, Makoré etc.
Other countries			2	2	Autres pays
Total			2	2	Total
4407.23 Lumber, Baboen, Mahogany (Swietenia spp), Imbuia and Balsa	MTQ		MTQ		Bois d'oeuvre, Baboen, Mahogany (Swietenia spp.), Imbuia et Balsa
Other countries			66	79	Autres pays
Total			66	79	Total
4407.91 Lumber, Oak (Quercus spp)	MTQ		MTQ		Bois d'oeuvre, de chêne (Quercus spp)
United States	2 295	897	11 783	5,476	États-Unis
United Kingdom	155	211	1 749	2,048	Royaume-Uni
Belgium	570	547	2 908	3,029	Belgique
France	247	239	1 158	1,134	France

TABLE 3. DOMESTIC EXPORTS BY COMMODITY AND COUNTRY, H.S. BASED
TABLEAU 3. EXPORTATIONS NATIONALES PAR MARCHANDISE ET PAYS, BASE DU S.H.

Commodity/Country	May 1995 Mai 1995		Cumulative Totals Totaux cumulatifs		Marchandise/Pays
	Quantity Quantité	Value Valeur \$'000	Quantity Quantité	Value Valeur \$'000	
(Cont'd)					(Suite)
4407.91 Lumber, Oak (Quercus spp)	MTQ		MTQ		Bois d'oeuvre, de chêne (Quercus spp) 4407.91
Germany	619	667	3 771	4,448	Allemagne
Italy	357	277	1 226	1,150	Italie
Netherlands	209	240	1 679	1,646	Pays-Bas
Norway			238	341	Norvège
Portugal	129	98	645	556	Portugal
Spain	745	610	3 887	3,128	Espagne
Sweden			591	782	Suède
Switzerland	33	33	318	361	Suisse
Cyprus	60	85	367	533	Chypre
United Arab Emir.	45	52	231	254	Émir. arabes unis
Kuwait	30	28	207	328	Koweït
Saudi Arabia	93	104	2 233	2,561	Arabie Saoudite
South Africa	108	76	462	382	Afrique du Sud
Hong Kong	75	120	364	475	Hong Kong
Japan	423	546	2 397	2,952	Japon
Korea, South	27	19	594	588	Corée du Sud
Taiwan	189	159	1 478	1,232	Taiwan
Other countries	214	204	1 139	1,123	Autres pays
Total	6 623	5,220	39 425	34,537	Total
4407.92 Lumber, Beech (Fagus spp)	MTQ		MTQ		Bois d'oeuvre, de hêtre (Fagus spp) 4407.92
United States	1 447	220	3 431	768	États-Unis
South Africa	59	60	602	424	Afrique du Sud
Taiwan			829	522	Taiwan
Other countries	69	73	456	419	Autres pays
Total	1 575	354	5 318	2,134	Total
4407.99 Lumber, non-coniferous nes	MTQ		MTQ		Bois d'oeuvre, autres que de conifères, 4407.99 nda
United States	38 899	12,915	194 761	63,239	États-Unis
United Kingdom	1 681	1,266	18 648	8,147	Royaume-Uni
Ireland	115	145	518	334	Irlande
Belgium	514	614	2 692	3,219	Belgique
Denmark	90	85	521	600	Danemark
Finland	65	62	614	634	Finlande
France	916	1,007	5 149	5,700	France
Germany	2 255	2,423	13 259	14,928	Allemagne
Italy	1 899	1,650	5 736	5,528	Italie
Netherlands	801	897	3 513	4,049	Pays-Bas
Norway	33	59	389	520	Norvège
Spain	118	147	459	554	Espagne
Sweden	188	170	2 600	3,656	Suède
United Arab Emir.	167	185	485	506	Émir. arabes unis
Hong Kong	488	485	2 284	2,351	Hong Kong
Singapore	97	147	517	432	Singapour
China, P. Rep.	115	51	1 225	521	Chine, Rép. pop.
Japan	1 143	1,131	5 603	4,988	Japon
Korea, South	283	306	2 005	2,175	Corée du Sud
Taiwan	274	238	1 564	1,370	Taiwan
Thailand	28	27	909	421	Thaïlande
Other countries	1 180	346	2 673	1,499	Autres pays
Total	51 349	24,365	266 124	125,380	Total
4408.10 Veneer, coniferous (softwood) less than 6 mm thick	MTK		MTK		Feuilles de placage, de conifères 4408.10 d'une épaisseur n'excédant pas 6mm
United States	7 549 445	6,294	37 215 808	30,591	États-Unis
Japan	1 078 524	807	4 542 552	3,576	Japon
Other countries	17 537	38	77 207	148	Autres pays
Total	8 645 506	7,140	41 835 567	34,315	Total
4408.20 Veneer, tropical woods, less than 6 mm thick	MTK		MTK		Feuilles de placage, de bois tropicaux 4408.20 d'une épaisseur n'excédant pas 6mm
United States	13 928	42	80 084	263	États-Unis
Other countries	7 752	33	79 451	396	Autres pays
Total	21 680	76	159 535	659	Total
4408.90 Veneer, non-coniferous nes, less than 6 mm thick	MTK		MTK		Feuilles de placage, a/q conifères 4408.90 nda, d'une épaisseur n'excédant pas 6mm
United States	9 466 188	16,439	51 470 055	89,480	États-Unis
United Kingdom	181 077	348	665 722	1,429	Royaume-Uni
Austria			173 074	407	Autriche
Belgium			271 642	439	Belgique
France	174 987	299	449 435	915	France
Germany	426 969	836	2 198 727	4,722	Allemagne
Italy	364 126	827	1 509 869	3,378	Italie
Netherlands			94 167	376	Pays-Bas
Spain	427 779	694	776 414	1,322	Espagne
Sweden	39 714	28	662 062	1,013	Suède
Switzerland	49 564	66	249 263	311	Suisse
Lithuania	48 625	41	315 535	251	Lithuanie
United Arab Emir.	73 125	210	101 380	359	Émir. arabes unis
Israel	48 680	85	265 138	543	Israël

TABLE 3. DOMESTIC EXPORTS BY COMMODITY AND COUNTRY, H.S. BASED
 TABLEAU 3. EXPORTATIONS NATIONALES PAR MARCHANDISE ET PAYS, BASE DU S.H.

Commodity/Country	May 1995 Mai 1995		Cumulative Totals Totaux cumulatifs		Marchandise/Pays
	Quantity Quantité	Value Valeur \$'000	Quantity Quantité	Value Valeur \$'000	
(Cont'd)					(Suite)
4408.90 Veneer, non-coniferous nes, less than 6 mm thick	MTK		MTK		Feuilles de placage, a/q conifères nda, d'une épaisseur n'excédant pas 6mm
Lebanon	102 520	188	215 459	470	Liban
Hong Kong	52 885	80	324 129	643	Hong Kong
Malaysia	186 289	327	382 824	700	Malaisie
Japan	60 933	234	485 209	644	Japon
Taiwan	93 640	110	1 535 485	1,524	Taiwan
Thailand	42 332	67	131 883	257	Thaïlande
Chile	30 819	61	241 638	437	Chili
Other countries	223 052	305	1 472 582	2,721	Autres pays
Total	12 093 304	21,255	63 991 692	112,351	Total
4409.10 Wood (lumber) continuously shaped coniferous (softwood)					Bois profilés, de conifères
United States		18,290		88,594	États-Unis
United Kingdom				270	Royaume-Uni
Japan		53		621	Japon
Taiwan		28		292	Taiwan
Other countries		32		495	Autres pays
Total		18,404		90,274	Total
4409.20 Wood (lumber) continuously shaped non-coniferous (hardwood)					Bois profilés, autres que de conifères
United States		2,007		11,101	États-Unis
United Kingdom		272		2,190	Royaume-Uni
Ireland				388	Irlande
France		33		398	France
Germany		148		629	Allemagne
Spain				277	Espagne
Hong Kong		319		3,626	Hong Kong
Japan		200		602	Japon
Other countries		297		1,271	Autres pays
Total		3,279		20,487	Total
4410.10 Particle board of wood	MTQ		MTQ		Panneaux de particules, de bois
United States	312 865	79,524	1 715 157	442,898	États-Unis
Netherlands	245	72	1 282	303	Pays-Bas
Japan	13 016	2,315	62 220	13,878	Japon
Korea, South	7 133	1,222	27 606	4,883	Corée du Sud
Taiwan	88	20	2 438	883	Taiwan
Other countries	646	57	2 154	457	Autres pays
Total	333 993	83,211	1 810 857	463,305	Total
4410.90 Particle board of other ligneous materials	MTQ		MTQ		Panneaux de particules, d'autres matières ligneuses
United States	2 536	787	11 802	4,875	États-Unis
Total	2 536	787	11 802	4,875	Total
4411.11 Fibreboard >0.8 g/cm ³ not worked or surface covered	MTQ		MTQ		Panneaux de fibres >0.8 g/cm ³ non ouvrés ni recouverts en surface
United States	2 699	919	14 056	4,778	États-Unis
France	62	34	924	652	France
Germany	373	152	851	474	Allemagne
Other countries	66	73	606	349	Autres pays
Total	3 200	1,178	16 437	6,255	Total
4411.19 Fibreboard >0.8 g/cm ³ nes	MTQ		MTQ		Panneaux de fibres >0.8 g/cm ³ , nda
United States	5 154	1,728	26 999	8,779	États-Unis
United Kingdom	16	38	262	489	Royaume-Uni
Other countries			1 328	705	Autres pays
Total	5 170	1,767	28 589	9,974	Total
4411.21 Fibreboard >0.5 g/cm ³ ≤0.8 g/cm ³ not worked or surface covered	MTQ		MTQ		Panneaux de fibres >0.5 mais ≤0.8 g/cm ³ non ouvrés ni recouverts en surfaces
United States	4 329	1,756	19 874	8,046	États-Unis
Germany	192	78	1 180	545	Allemagne
Greece			1 379	475	Grèce
United Arab Emir.	841	332	1 829	697	Émir. arabes unis
Kuwait			1 308	443	Koweït
Saudi Arabia	406	163	3 079	1,139	Arabie Saoudite
Hong Kong	411	148	2 601	883	Hong Kong
Japan			2 984	1,326	Japon
Korea, South	90	31	1 322	483	Corée du Sud
Taiwan	435	204	2 055	916	Taiwan
Other countries	191	69	1 309	513	Autres pays
Total	6 895	2,784	38 920	15,471	Total
4411.29 Fibreboard >0.5 g/cm ³ <0.8 g/cm ³ nes	MTQ		MTQ		Panneaux de fibres >0.5 mais ≤0.8 g/cm ³ , nda
United States	1 980	1,090	13 060	6,733	États-Unis
Other countries			50	9	Autres pays
Total	1 980	1,090	13 110	6,743	Total

TABLE 3. DOMESTIC EXPORTS BY COMMODITY AND COUNTRY, H.S. BASED
 TABLEAU 3. EXPORTATIONS NATIONALES PAR MARCHANDISE ET PAYS, BASE DU S.H.

Commodity/Country	May 1995 Mai 1995		Cumulative Totals Totaux cumulatifs		Marchandise/Pays	
	Quantity Quantité	Value Valeur \$'000	Quantity Quantité	Value Valeur \$'000		
4411.31 Fibreboard >0.35 g/cm ³ ≤0.5 g/cm ³ not worked or surface covered Other countries Total	MTQ		MTQ		Panneaux de fibres >0.35 mais ≤0.5 g/cm ³ non ouvrés ni recouverts en surfaces Autres pays Total	4411.31
			165	95		
			165	95		
4411.91 Fibreboard not worked or surface covered nes (0.35 g/cm ³ & less) United States Total	MTQ		MTQ		Panneaux de fibres non ouvrés ni recouverts en surfaces nda (0.35 g/cm ³ & <) États-Unis Total	4411.91
	1 984	453	8 384	2,029		
	1 984	453	8 384	2,029		
4411.99 Fibreboard nes (0.35 g/cm ³ & less) United States Total	MTQ		MTQ		Panneaux de fibres nda (0.35 g/cm ³ ou moins) États-Unis Total	4411.99
	6 650	1,181	28 519	5,170		
	6 650	1,181	28 519	5,170		
4412.11 Plywood, at least 1 outer ply of tropical woods (ply's ≤6 mm) Other countries Total	MTQ		MTQ		Contre-plaqués au moins 1 pli ext en bois tropicaux (pli ≤ 6 mm) Autres pays Total	4412.11
	23	15	235	151		
	23	15	235	151		
4412.12 Plywood, at least 1 outer ply of non-coniferous wood nes (ply's ≤6 mm) United States Japan Other countries Total	MTQ		MTQ		Contre-plaqués au moins 1 pli ext en bois a/q conifères nda (pli ≤ 6 mm) États-Unis Japon Autres pays Total	4412.12
	11 478	8,519	62 032	42,670		
	495	392	844	644		
	138	129	877	919		
	12 111	9,041	63 753	44,233		
4412.19 Plywood nes, at least 1 outer ply of coniferous wood (ply's ≤6 mm) United States United Kingdom Ireland Belgium Denmark France Germany Italy Netherlands Norway Sweden Japan Taiwan Other countries Total	MTQ		MTQ		Contre-plaqués nda, au moins 1 pli ext en bois de conifères, (pli ≤ 6 mm) États-Unis Royaume-Uni Irlande Belgique Danemark France Allemagne Italie Pays-Bas Norvège Suède Japon Taiwan Autres pays Total	4412.19
	1 965	1,321	9 276	6,447		
	3 918	1,645	26 604	10,532		
	152	61	2 124	1,125		
	503	310	1 070	534		
	598	238	3 792	1,631		
	716	380	6 573	3,018		
	1 552	654	24 121	10,550		
	1 543	499	19 150	6,482		
	2 200	898	14 788	6,473		
	497	222	2 795	1,455		
			1 396	567		
	21 200	9,783	91 545	40,205		
	36	20	589	334		
	455	234	1 875	976		
	35 335	16,272	205 698	90,337		
4412.21 Panels, 1 outer ply non-coniferous & 1 ply of particle board United States Total	MTQ		MTQ		Bois plaqués, 1 pli ext a/q conifères, au moins 1 panneau de particules États-Unis Total	4412.21
	266	444	2 181	1,578		
	266	444	2 181	1,578		
4412.29 Panels, 1 outer ply non-coniferous wood nes United States Other countries Total	MTQ		MTQ		Bois plaqués, 1 pli ext a/q conifères, nda États-Unis Autres pays Total	4412.29
	1 258	582	4 627	2,285		
			6	4		
	1 258	582	4 633	2,290		
4412.91 Panels, 1 outer ply coniferous wood, & 1 ply of particle board United States Total	MTQ		MTQ		Bois plaqués, 1 pli ext de conifères, et au moins 1 panneau de particules États-Unis Total	4412.91
	104	58	791	266		
	104	58	791	266		
4412.99 Panels, 1 outer ply coniferous wood nes Other countries Total	MTQ		MTQ		Bois plaqués, 1 pli ext conifères, nda Autres pays Total	4412.99
	87	42	481	222		
	87	42	481	222		
4413.00 Densified wood, in blocks, plates, strips or profile shapes Other countries Total					Bois dits (densifiés), en blocs, planches, lames ou profilés Autres pays Total	4413.00
		7		46		
		7		46		
4414.00 Wooden frames for paintings, photographs mirrors or similar objects United States Other countries Total	NMB		NMB		Cadres en bois pour tableaux, photographies, miroirs ou objets similaires États-Unis Autres pays Total	4414.00
	28 842	490	206 402	2,037		
			1 314	37		
	28 842	490	207 716	2,075		
4415.10 Cases, boxes, crates, drums & similar packings; cable-drums, wooden United States Other countries Total					Caisses, caissettes, cageots, cylindres, embal sim.; tambours pr câbles en bois États-Unis Autres pays Total	4415.10
		723		2,773		
		4		200		
		727		2,974		

TABLE 3. DOMESTIC EXPORTS BY COMMODITY AND COUNTRY, H.S. BASED
TABLEAU 3. EXPORTATIONS NATIONALES PAR MARCHANDISE ET PAYS, BASE DU S.H.

Commodity/Country	May 1995 Mai 1995		Cumulative Totals Totaux cumulatifs		Marchandise/Pays	
	Quantity Quantité	Value Valeur \$'000	Quantity Quantité	Value Valeur \$'000		
4415.20 Pallets, box pallets and other load boards, wooden					Palettes simples, palettes-caisses et autres plateaux de chargement en bois	4415.20
United States		463		2,411	États-Unis	
Other countries				363	Autres pays	
Total		463		2,775	Total	
4416.00 Casks, barrels etc (cooper's prods) & parts of wood, incl staves					Futailles, cuves, baquets et autres ouvrages de tonnellerie etc en bois	4416.00
Other countries		22		270	Autres pays	
Total		22		270	Total	
4417.00 Tools, tool bodies & handles, brooms or brush bodies & handles of wood etc					Outils, montures et manches d'outils, montures de brosses etc en bois	4417.00
United States		172		894	États-Unis	
Other countries		12		115	Autres pays	
Total		184		1,010	Total	
4418.10 Windows, French-windows and their frames, of wood					Fenêtres, portes-fenêtres et leurs cadres et chambranles, en bois	4418.10
United States		4,052		16,929	États-Unis	
China, P. Rep.				373	Chine, Rép. pop.	
Japan		22		333	Japon	
Other countries		45		241	Autres pays	
Total		4,120		17,877	Total	
4418.20 Doors and their frames and thresholds, of wood					Portes et leurs cadres, chambranles et seuils, en bois	4418.20
United States		6,743		34,867	États-Unis	
United Kingdom		256		1,352	Royaume-Uni	
Ireland				289	Irlande	
France		102		456	France	
Hong Kong				416	Hong Kong	
China, P. Rep.		48		326	Chine, Rép. pop.	
Japan		558		1,852	Japon	
Other countries		6		970	Autres pays	
Total		7,716		40,531	Total	
4418.30 Parquet panels, including tiles of wood	MTK		MTK		Panneaux pour parquets, y compris carreau, en bois	4418.30
United States	22 150	204	175 036	1,168	États-Unis	
Other countries			4 302	115	Autres pays	
Total	22 150	204	179 338	1,283	Total	
4418.40 Shuttering for concrete constructional work, of wood					Coffrages pour le bétonnage, en bois	4418.40
Other countries		41		212	Autres pays	
Total		41		212	Total	
4418.50 Shingles and shakes, of wood	MTK		MTK		Bardeaux (shingles et shakes), en bois	4418.50
United States	2 578 240	26,455	10 083 035	99,220	États-Unis	
United Kingdom	372	5	23 542	348	Royaume-Uni	
Belgium	3 867	52	28 337	383	Belgique	
France			33 091	556	France	
Germany	3 781	49	22 010	275	Allemagne	
Other countries	9 399	127	64 284	931	Autres pays	
Total	2 595 659	26,691	10 254 299	101,715	Total	
4418.90 Builder's joinery and carpentry of wood nes					Ouvrages de menuiserie et pièces de charpente pour construction en bois nda	4418.90
United States		11,318		55,333	États-Unis	
United Kingdom		306		978	Royaume-Uni	
Germany		789		4,484	Allemagne	
Japan		2,368		7,588	Japon	
Other countries		351		1,148	Autres pays	
Total		15,134		69,533	Total	
4419.00 Tableware and kitchenware, of wood					Articles en bois pour la table ou la cuisine	4419.00
United States		118		632	États-Unis	
China, P. Rep.		203		3,976	Chine, Rép. pop.	
Other countries		9		47	Autres pays	
Total		331		4,656	Total	
4420.10 Statuettes and other ornaments of wood					Statuettes et autres objets d'ornement, en bois	4420.10
United States		107		407	États-Unis	
Other countries		13		88	Autres pays	
Total		120		495	Total	
4420.90 Wood marquetry and inlaid wood; caskets and cases for jewellery etc					Bois marquetés et bois incrustés; coffrets, écrins et étuis etc	4420.90
United States		192		1,170	États-Unis	
Other countries				122	Autres pays	
Total		192		1,292	Total	

TABLE 3. DOMESTIC EXPORTS BY COMMODITY AND COUNTRY, H.S. BASED
TABLEAU 3. EXPORTATIONS NATIONALES PAR MARCHANDISE ET PAYS, BASE DU S.H.

Commodity/Country	May 1995 Mai 1995		Cumulative Totals Totaux cumulatifs		Marchandise/Pays	
	Quantity Quantité	Value Valeur \$'000	Quantity Quantité	Value Valeur \$'000		
4421.10 Clothes hangers of wood					Cintres pour vêtements, en bois	4421.10
Other countries		14		30	Autres pays	
Total		14		30	Total	
4421.90 Wood articles nes					Ouvrages en bois, nda	4421.90
United States		35,006		137,460	États-Unis	
United Kingdom		134		575	Royaume-Uni	
France		216		972	France	
Germany		46		289	Allemagne	
Other countries		280		1,442	Autres pays	
Total		35,683		140,741	Total	
4502.00 Natural cork, debarked/roughly squared or in rectangular blocks etc					Liège naturel, écoruté ou simplement équarri ou en cubes etc	4502.00
Other countries				2	Autres pays	
Total				2	Total	
4503.10 Corks and stoppers, natural cork	KGM		KGM		Bouchons en liège naturel	4503.10
Other countries	1 399	28	1 399	28	Autres pays	
Total	1 399	28	1 399	28	Total	
4503.90 Natural cork articles nes					Ouvrages nda, en liège naturel	4503.90
Other countries		4		122	Autres pays	
Total		4		122	Total	
4504.10 Blocks/plates/sheets/strip/tiles, solid cylinders, incl discs, agglomerated cork					Cubes/briques/plaques/feuilles/bandes carreaux/cylindres etc liège aggloméré	4504.10
Other countries				25	Autres pays	
Total				25	Total	
4504.90 Articles of agglomerated cork nes, with or without binder					Ouvrages en liège aggloméré nda, avec ou sans liant	4504.90
Other countries		9		77	Autres pays	
Total		9		77	Total	
4601.20 Mats, matting and screens of vegetable plaiting materials					Nattes, paillassons et claies en matières végétales à tresser	4601.20
Other countries		51		100	Autres pays	
Total		51		100	Total	
4602.10 Basketwork, wickerwork and other article made up from plaited vegetable mat					Ouvrages de vannerie en matières végétales à tresser; ouvrages en luffa	4602.10
Other countries		2		63	Autres pays	
Total		2		63	Total	
4602.90 Basketwork, wickerwork and other article made up from other plaited materials					Ouvrages de vannerie en matières à tresser, nda	4602.90
Other countries		3		10	Autres pays	
Total		3		10	Total	
4701.00 Mechanical wood pulp	TSD		TSD		Pâtes mécaniques de bois	4701.00
United States	19 498	7,168	77 258	35,916	États-Unis	
United Kingdom	131	116	393	325	Royaume-Uni	
Japan	5 697	3,676	51 117	31,728	Japon	
Australia			1 428	1,355	Australie	
Other countries			311	228	Autres pays	
Total	25 326	10,961	130 507	69,554	Total	
4702.00 Chemical wood pulp, dissolving grades	TSD		TSD		Pâtes chimiques de bois, à dissoudre	4702.00
United States	699	751	4 887	4,780	États-Unis	
United Kingdom	1 764	1,920	3 423	3,601	Royaume-Uni	
Ireland	860	977	3 402	3,588	Irlande	
Finland	2 050	2,570	11 181	11,692	Finlande	
France	96	107	449	486	France	
Germany	2 717	3,223	10 934	11,825	Allemagne	
Greece	1 002	1,157	2 003	2,098	Grèce	
Italy	1 005	1,156	1 673	1,795	Italie	
Netherlands	266	288	485	513	Pays-Bas	
Spain	194	202	325	329	Espagne	
Switzerland	599	579	599	579	Suisse	
India			2 471	2,472	Inde	
China, P. Rep.	2 650	3,617	14 602	17,011	Chine, Rép. pop.	
Indonesia	6 102	6,788	10 468	11,387	Indonésie	
Japan	5 288	6,491	15 659	17,790	Japon	
Korea, South	396	480	919	1,045	Corée du Sud	
Taiwan	246	290	5 479	5,815	Taiwan	
Thailand	656	690	4 859	4,988	Thaïlande	
Australia			298	329	Australie	
Brazil	2 284	2,516	10 682	10,613	Brésil	
Other countries	6	6	218	250	Autres pays	
Total	28 880	33,817	105 016	112,996	Total	

TABLE 3. DOMESTIC EXPORTS BY COMMODITY AND COUNTRY, H.S. BASED
TABLEAU 3. EXPORTATIONS NATIONALES PAR MARCHANDISE ET PAYS, BASE DU S.H.

Commodity/Country	May 1995 Mai 1995		Cumulative Totals Totaux cumulatifs		Marchandise/Pays	
	Quantity Quantité	Value Valeur \$'000	Quantity Quantité	Value Valeur \$'000		
4703.11 Chemical wood pulp, soda or sulphate, coniferous, unbleached	TSD		TSD		Pâtes chimiques de bois, à la soude/sulfate, de conifères, écrués	4703.11
United States	5 931	5,675	44 824	38,262	États-Unis	
United Kingdom	268	249	1 607	1,317	Royaume-Uni	
Belgium	128	146	976	952	Belgique	
Germany			792	796	Allemagne	
Japan	529	527	3 243	3,148	Japon	
Thailand			453	433	Thaïlande	
Venezuela			2 516	2,412	Venezuela	
Mexico	120	128	350	333	Mexique	
Other countries	99	112	885	848	Autres pays	
Total	7 075	6,839	55 646	48,505	Total	
4703.19 Chemical wood pulp, soda or sulphate, non-coniferous, unbleached	TSD		TSD		Pâtes chimiques de bois, à la soude/sulfate, a/q conifères, écrués	4703.19
United States	597	438	2 837	2,270	États-Unis	
Total	597	438	2 837	2,270	Total	
4703.21 Chemical wood pulp, soda or sulphate, coniferous, semi-bl or bleached, nes	TSD		TSD		Pâtes chimiques de bois, à la soude/sulfate, de conifères, mi-bl/bl, nda	4703.21
United States	296 745	286,289	1 465 550	1,379,373	États-Unis	
United Kingdom	16 037	16,398	73 749	71,074	Royaume-Uni	
Austria	1 498	1,609	7 626	7,953	Autriche	
Belgium	20 144	22,758	90 124	95,418	Belgique	
Finland			5 493	5,771	Finlande	
France	27 679	29,056	115 743	114,677	France	
Germany	30 636	31,914	209 049	206,678	Allemagne	
Greece	2 238	2,694	4 548	5,176	Grèce	
Italy	44 109	45,764	182 593	183,305	Italie	
Netherlands	3 953	3,819	27 638	26,412	Pays-Bas	
Norway			449	462	Norvège	
Spain	961	1,069	7 219	7,815	Espagne	
Sweden	1 077	1,451	16 505	20,310	Suède	
Switzerland	2 800	2,737	18 935	18,162	Suisse	
Bahrain			991	1,107	Bahreïn	
Turkey	1 268	1,359	5 361	5,264	Turquie	
South Africa	3 623	3,907	12 069	12,353	Afrique du Sud	
Bangladesh		290	990	1,159	Bangladesh	
India		499	10 466	11,552	Inde	
Malaysia		216	2 931	2,897	Malaisie	
Pakistan			1 458	1,579	Pakistan	
China, P. Rep.	13 173	15,361	101 836	108,029	Chine, Rép. pop.	
Indonesia	6 627	7,781	29 810	32,969	Indonésie	
Japan	83 667	87,243	356 339	361,932	Japon	
Korea, South	18 122	19,107	88 374	91,067	Corée du Sud	
Philippines	1 280	1,446	4 048	4,137	Philippines	
Taiwan	8 982	9,204	38 550	37,573	Taiwan	
Thailand	2 884	3,307	15 500	15,594	Thaïlande	
Australia	5 146	5,315	20 578	19,274	Australie	
Argentina			960	869	Argentine	
Brazil	4 481	4,600	14 384	14,933	Brésil	
Venezuela	3 061	3,818	11 454	12,242	Venezuela	
Mexico		969	5 033	5,005	Mexique	
Other countries		187	280	316	Autres pays	
Total	602 352	610,462	2 946 633	2,882,455	Total	
4703.29 Chemical wood pulp, soda or sulphate, non-coniferous, semi-bl or bleached, nes	TSD		TSD		Pâtes chimiques de bois, à la soude/sulfate, a/q conifères, mi-bl/bl, nda	4703.29
United States	47 069	43,156	231 736	209,229	États-Unis	
United Kingdom	4 176	4,128	16 243	15,631	Royaume-Uni	
Belgium	2 727	2,785	18 344	17,433	Belgique	
France	1 869	2,009	7 200	7,126	France	
Germany	12 788	15,793	79 126	84,096	Allemagne	
Italy	4 402	4,921	20 876	20,148	Italie	
Netherlands	2 072	2,261	7 842	8,157	Pays-Bas	
Switzerland		84	907	886	Suisse	
Lebanon		502	1 036	1,034	Liban	
Turkey		543	1 087	1,018	Turquie	
China, P. Rep.			1 019	1,080	Chine, Rép. pop.	
Indonesia		755	5 832	6,378	Indonésie	
Japan	41 159	42,604	162 573	157,272	Japon	
Korea, South	19 342	20,349	73 609	72,540	Corée du Sud	
Australia			546	518	Australie	
Other countries			1	2	Autres pays	
Total	137 488	140,124	627 977	602,555	Total	
4704.11 Chemical wood pulp, sulphite, coniferous unbleached	TSD		TSD		Pâtes chimiques de bois, au bisulfite de conifères, écrués	4704.11
United States	556	245	2 535	1,097	États-Unis	
Total	556	245	2 535	1,097	Total	

TABLE 3. DOMESTIC EXPORTS BY COMMODITY AND COUNTRY, H.S. BASED
 TABLEAU 3. EXPORTATIONS NATIONALES PAR MARCHANDISE ET PAYS, BASE DU S.H.

Commodity/Country	May 1995 Mai 1995		Cumulative Totals Totaux cumulatifs		Marchandise/Pays	
	Quantity Quantité	Value Valeur \$'000	Quantity Quantité	Value Valeur \$'000		
4704.19 Chemical wood pulp, sulphite, non-coniferous, unbleached Other countries Total	TSD		TSD		Pâtes chimiques de bois, au bisulfite, a/q conifères, écrués Autres pays Total	4704.19
			52	14		
			52	14		
4704.21 Chemical wood pulp, sulphite, coniferous semi-bleached or bleached, nes United States United Kingdom France Germany Italy Netherlands Spain Israel Japan Taiwan Other countries Total	TSD		TSD		Pâtes chimiques de bois, au bisulfite, de conifères, mi-bl/bl, nda États-Unis Royaume-Uni France Allemagne Italie Pays-Bas Espagne Israël Japon Taiwan Autres pays Total	4704.21
	9 736	16,788	80 471	75,850		
	2 139	2,141	6 981	6,773		
	65	74	265	295		
	563	551	10 882	10,341		
	3 356	3,302	16 363	15,906		
	4 652	5,067	9 188	9,615		
	1 318	1,361	7 418	6,775		
	301	282	5 721	4,862		
	73	74	351	333		
	25	26	1 726	1,579		
			421	395		
	22 228	29,671	139 787	132,729		
4704.29 Chemical wood pulp, sulphite, non-coniferous, semi-bl or bleached, nes United States Total	TSD		TSD		Pâtes chimiques de bois, au bisulfite, a/q conifères, mi-bl/bl, nda États-Unis Total	4704.29
	1 444	1,509	9 909	10,664		
	1 444	1,509	9 909	10,664		
4705.00 Semi-chemical wood pulp United States United Kingdom Austria Belgium Finland France Germany Greece Italy Netherlands Spain Sweden Switzerland Slovakia Slovenia Hong Kong India China, P. Rep. Indonesia Japan Korea, South Philippines Taiwan Thailand Australia Mexico Other countries Total	TSD		TSD		Pâtes mi-chimiques de bois États-Unis Royaume-Uni Autriche Belgique Finlande France Allemagne Grèce Italie Pays-Bas Espagne Suède Suisse Slovaquie Slovénie Hong Kong Inde Chine, Rép. pop. Indonésie Japon Corée du Sud Philippines Taiwan Thaïlande Australie Mexique Autres pays Total	4705.00
	13 907	9,763	80 366	50,295		
	9 711	6,830	48 067	33,770		
	2 357	2,357	12 049	11,766		
	4 414	4,292	19 362	18,100		
	477	387	477	387		
	5 752	5,916	24 319	22,490		
	6 462	6,339	37 105	33,295		
			683	573		
	17 445	13,334	73 007	61,361		
	823	823	4 459	4,352		
	2 359	1,176	8 957	4,291		
	715	808	7 921	7,812		
	302	251	796	735		
			1 969	1,952		
			449	432		
			947	1,024		
	10 450	7,831	48 400	35,522		
	3 365	3,223	6 765	6,235		
	2 017	1,636	23 359	17,779		
	8 959	8,332	42 284	37,798		
	11 928	10,491	59 026	51,037		
			1 322	1,216		
	10 208	9,527	38 671	34,783		
	241	198	6 980	5,321		
			286	274		
	3 751	3,251	24 892	20,906		
	290	200	947	800		
	115 933	96,974	573 865	464,320		
4706.92 Chemical pulps of other fibrous material (o/t cotton linters) United States Total	TSD		TSD		Pâtes chimiques, d'autres matières fibreuses (a/q linters de coton) États-Unis Total	4706.92
	32	38	919	586		
	32	38	919	586		
4707.10 Waste and scrap of unbleached kraft or corrugated paper and paperboard United States China, P. Rep. Japan Korea, South Taiwan Cuba Other countries Total	TNE		TNE		Déchets de papiers kraft écrués ou de papiers ondulés États-Unis Chine, Rép. pop. Japon Corée du Sud Taiwan Cuba Autres pays Total	4707.10
	7 449	2,344	29 775	8,251		
	337	34	3 689	843		
	500	199	3 017	990		
	439	74	1 704	418		
	47	38	2 477	351		
	1 869	278	4 569	922		
	18	6	1 611	358		
	10 659	2,976	46 842	12,135		
4707.20 Waste and scrap of paper/paperboard made of bl chem pulp, not colord, nes United States Italy Korea, South Philippines Other countries Total	TNE		TNE		Déchets de papiers de pâte chimique bl, non colorés dans la masse, nda États-Unis Italie Corée du Sud Philippines Autres pays Total	4707.20
	5 943	2,478	29 167	12,136		
	134	80	1 862	616		
	33	15	1 168	508		
	419	275	1 953	892		
	160	39	3 031	1,014		
	6 689	2,889	37 181	15,167		
4707.30 Waste and scrap of paper/paperboard made mainly of mechanical pulp, nes United States	TNE		TNE		Déchets de papiers de pâte mécanique, nda États-Unis	4707.30
	2 527	758	11 154	2,920		

TABLE 3. DOMESTIC EXPORTS BY COMMODITY AND COUNTRY, H.S. BASED
TABLEAU 3. EXPORTATIONS NATIONALES PAR MARCHANDISE ET PAYS, BASE DU S.H.

Commodity/Country	May 1995 Mai 1995		Cumulative Totals Totaux cumulatifs		Marchandise/Pays
	Quantity Quantité	Value Valeur \$'000	Quantity Quantité	Value Valeur \$'000	
(Cont'd)					(Suite)
4707.30 Waste and scrap of paper/paperboard made mainly of mechanical pulp, nes	TNE		TNE		Déchets de papiers de pâte mécanique, nda
Korea, South			2 475	648	Corée du Sud
Other countries	248	120	2 530	598	Autres pays
Total	2 775	879	16 159	4,167	Total
4707.90 Waste and scrap of paper or paperboard, nes (including unsorted waste and scrap)	TNE		TNE		Déchets de papiers, nda (y compris les déchets et rebuts non triés)
United States	20 793	5,498	114 064	29,925	États-Unis
China, P. Rep.	699	146	5 379	552	Chine, Rép. pop.
Taiwan			4 498	470	Taiwan
Other countries	769	271	4 091	1,146	Autres pays
Total	22 261	5,917	128 032	32,095	Total
4801.00 Newsprint, in rolls or sheets	TNE		TNE		Papier journal, en rouleaux ou en feuilles
United States	621 342	528,440	2 947 024	2,366,261	États-Unis
United Kingdom	33 358	26,720	132 434	101,696	Royaume-Uni
Ireland	607	500	1 334	1,051	Irlande
Austria			572	668	Autriche
Belgium	3 761	4,230	7 928	8,594	Belgique
France	4 577	4,502	19 601	17,791	France
Germany	5 090	4,683	29 489	25,189	Allemagne
Greece			7 092	5,854	Grèce
Italy	1 462	1,255	14 969	12,696	Italie
Netherlands	3 754	3,504	10 866	9,906	Pays-Bas
Portugal	1 309	1,407	2 949	3,174	Portugal
Spain	444	369	6 996	5,151	Espagne
Sweden	6 524	7,624	6 524	7,624	Suède
Bahrain			2 103	2,180	Bahreïn
United Arab Emir.	959	1,142	959	1,142	Émir. arabes unis
Israel	426	445	4 849	5,376	Israël
Saudi Arabia			5 983	6,433	Arabie Saoudite
Turkey	4 476	4,385	9 708	7,455	Turquie
Egypt			10 094	5,914	Égypte
Morocco	1 985	1,604	1 985	1,604	Maroc
Tunisia			2 598	1,785	Tunisie
Sri Lanka			1 136	1,284	Sri Lanka
Hong Kong	7 743	7,575	36 480	31,298	Hong Kong
India	10 677	8,547	43 907	33,303	Inde
Malaysia	7 400	7,771	25 420	22,696	Malaisie
Pakistan	2 063	1,596	2 160	1,658	Pakistan
Singapore	5 739	6,217	20 326	18,455	Singapour
Japan	19 651	17,784	79 683	92,720	Japon
Korea, South	3 492	3,348	15 827	14,566	Corée du Sud
Philippines			492	588	Philippines
Taiwan	8 287	8,144	42 909	36,223	Taiwan
Thailand	7 000	7,763	17 140	16,576	Thaïlande
Australia	8 628	7,941	15 907	13,327	Australie
Argentina	1 085	875	22 362	17,238	Argentine
Bolivia	100	100	290	266	Bolivie
Brazil	24 102	26,694	110 727	105,578	Brésil
Chile	231	241	664	605	Chili
Colombia	8 167	6,893	32 240	24,253	Colombie
Ecuador	6 917	6,759	11 862	10,486	Équateur
Peru	999	658	5 228	3,807	Pérou
Uruguay	1 497	1,055	1 990	1,410	Uruguay
Venezuela	4 750	3,206	32 150	22,091	Venezuela
Bermuda			629	503	Bermudes
Barbados	630	382	1 888	1,165	Barbade
Jamaica	1 001	663	3 173	2,003	Jamaïque
Trinidad-Tobago	1 172	933	4 686	4,003	Trinité-Tobago
Costa Rica	139	137	5 675	3,556	Costa Rica
Cuba	1 052	1,254	2 120	2,273	Cuba
Dominican Rep.	143	145	4 576	3,633	Rép. Dominicaine
El Salvador	1 025	865	4 830	3,631	El Salvador
Martinique	78	56	1 027	771	Martinique
Guatemala	1 190	1,126	6 682	5,551	Guatemala
Honduras	198	215	3 211	2,571	Honduras
Mexico	255	223	1 440	1,441	Mexique
Nicaragua			455	270	Nicaragua
Panama			617	367	Panama
Other countries	124	89	1 501	1,263	Autres pays
Total	825 609	720,090	3 787 467	3,099,001	Total
4802.10 Paper, hand-made, uncoated, in rolls or sheets	KGM		KGM		Papiers formés feuille à feuille (papiers à la main), non couchés, r/f
United States	2 231	35	168 245	282	États-Unis
Total	2 231	35	168 245	282	Total
4802.20 Paper, sensitising base stock, in rolls or sheets, uncoated	TNE		TNE		Papiers supports pour papiers photo- sensibles, etc, r/f, non couchés
United States	1 058	704	5 022	3,772	États-Unis

TABLE 3. DOMESTIC EXPORTS BY COMMODITY AND COUNTRY, H.S. BASED
 TABLEAU 3. EXPORTATIONS NATIONALES PAR MARCHANDISE ET PAYS, BASE DU S.H.

Commodity/Country	May 1995 Mai 1995		Cumulative Totals Totaux cumulatifs		Marchandise/Pays
	Quantity Quantité	Value Valeur \$'000	Quantity Quantité	Value Valeur \$'000	
(Cont'd)					(Suite)
4802.20 Paper, sensitising base stock, in rolls or sheets, uncoated Other countries Total	TNE 1 058	704	TNE 5 175	242 4,015	Papiers supports pour papiers photo-sensibles, etc, r/f, non couchés Autres pays Total
4802.30 Paper, carbonising base, in rolls or sheets, uncoated Other countries Total	TNE 60	99	TNE 60	99	Papiers supports pour carbone, rouleaux/feuilles, non couchés Autres pays Total
4802.40 Paper, wallpaper base, in rolls or sheets, uncoated United States Total	TNE 68 68	179 179	TNE 386 386	872 872	Papiers supports pour papiers peints, rouleaux/feuilles, non couchés États-Unis Total
4802.51 Paper, fine, woodfree, in rolls or sheets, <40 g/m ² , uncoated, nes United States Total	TNE 432 432	1,014 1,014	TNE 2 673 2 673	5,874 5,874	Papiers fin, <10% pâte mécanique, r/f, <40g/m ² , non couchés, nda États-Unis Total
4802.52 Paper, fine, woodfree, in rolls or sheets, >40 g/m ² , <150 g/m ² , uncoated, nes United States United Kingdom Israel South Africa Bangladesh Malaysia Korea, South Philippines Taiwan Australia Jamaica Mexico Other countries Total	TNE 57 426 88 8 63 145 84 171 57 985	87,978 144 27 147 232 169 241 88,942	TNE 269 579 483 209 98 798 253 206 310 281 616 283 193 700 274 009	393,383 718 278 253 877 329 276 654 398 888 521 308 1,215 400,105	Papiers fin, <10% pâte mécanique, r/f, 40g/m ² à 150g/m ² , non couchés, nda États-Unis Royaume-Uni Israël Afrique du Sud Bangladesh Malaisie Corée du Sud Philippines Taiwan Australie Jamaïque Mexique Autres pays Total
4802.53 Paper, fine, woodfree, in rolls or sheets, >150 g/m ² , uncoated, nes United States Other countries Total	TNE 175 17 192	331 39 370	TNE 1 091 115 1 206	1,816 207 2,024	Papiers fin, <10% pâte mécanique, r/f, >150g/m ² , non couchés, nda États-Unis Autres pays Total
4802.60 Paper, fine, woodcontaining, in rolls or sheets, uncoated, nes United States United Kingdom France India Malaysia Indonesia Japan Korea, South Taiwan Thailand Australia Argentina Brazil Colombia Ecuador Venezuela Other countries Total	TNE 111 904 348 2 763 1 724 988 2 305 972 500 1 486 2 569 490 600 110 126 759	118,300 417 3,031 1,301 950 2,046 587 429 1,346 2,428 377 767 128 132,113	TNE 529 282 451 5 474 3 307 988 7 208 1 718 1 039 1 977 3 783 2 146 312 1 681 697 1 855 854 563 120	539,560 464 5,280 2,452 950 7,034 1,107 888 1,662 3,556 2,270 425 1,518 906 1,830 870 571,196	Papiers fin, >10% pâte mécanique, rouleaux/feuilles, non couchés, nda États-Unis Royaume-Uni France Inde Malaisie Indonésie Japon Corée du Sud Taiwan Thaïlande Australie Argentine Brésil Colombie Équateur Venezuela Autres pays Total
4803.00 Paper, household/sanitary, rolls of a width >36 cm, sheets one side >36 cm United States United Kingdom Germany Italy Netherlands Switzerland Bahrain United Arab Emir. Hong Kong China, P. Rep. Japan Taiwan Trinidad-Tobago Other countries Total	TNE 6 725 637 10 28 101 13 59 93 615 177 150 35 8 643	10,864 1,207 56 122 397 75 47 135 1,041 436 273 94 14,752	TNE 30 889 685 78 96 223 71 303 232 2 368 168 673 720 312 586 37 404	43,911 1,276 330 472 885 434 269 272 3,679 294 1,571 1,118 423 927 55,865	Papiers à usages domes/d'hygiène, roul largeur >36cm, feuil un côté >36cm États-Unis Royaume-Uni Allemagne Italie Pays-Bas Suisse Bahreïn Émir. arabes unis Hong Kong Chine, Rép. pop. Japon Taiwan Trinité-Tobago Autres pays Total

TABLE 3. DOMESTIC EXPORTS BY COMMODITY AND COUNTRY, H.S. BASED
TABLEAU 3. EXPORTATIONS NATIONALES PAR MARCHANDISE ET PAYS, BASE DU S.H.

Commodity/Country	May 1995 Mai 1995		Cumulative Totals Totaux cumulatifs		Marchandise/Pays
	Quantity Quantité	Value Valeur \$'000	Quantity Quantité	Value Valeur \$'000	
4804.11 Paper, Kraftliner, in rolls, unbleached, uncoated	TNE		TNE		Papiers pour couverture, dits Kraftliner 4804.11 en rouleaux, écrus, non couchés
United States	8 127	6,641	39 658	30,849	États-Unis
United Kingdom	2 359	1,932	8 552	6,655	Royaume-Uni
Belgium	6 944	5,694	42 919	28,320	Belgique
Greece	766	620	1 510	1,185	Grèce
Italy			1 317	1,274	Italie
Spain			2 010	1,246	Espagne
Saudi Arabia			1 263	1,086	Arabie Saoudite
Cameroon			1 064	595	Cameroon
Tunisia	601	654	601	654	Tunisie
Hong Kong	595	558	10 130	8,298	Hong Kong
Malaysia	740	621	5 665	4,412	Malaisie
China, P. Rep.	1 062	902	2 017	1,451	Chine, Rép. pop.
Indonesia	905	760	1 469	1,166	Indonésie
Japan	3 440	2,577	9 902	6,803	Japon
Korea, South	3 373	2,664	30 199	20,674	Corée du Sud
Philippines	924	757	7 724	5,888	Philippines
Taiwan	797	677	2 828	2,258	Taiwan
Mexico			753	769	Mexique
Other countries	30	27	611	474	Autres pays
Total	30 663	25,090	170 192	124,065	Total
4804.19 Paper, Kraftliner, in rolls, o/t unbleached, uncoated	TNE		TNE		Papiers pour couverture, dits Kraftliner 4804.19 en rouleaux non couchés, nda
United States	20 150	19,714	71 450	68,685	États-Unis
Other countries	21	18	21	18	Autres pays
Total	20 171	19,733	71 471	68,704	Total
4804.21 Paper, sack kraft, in rolls, unbleached, uncoated	TNE		TNE		Papiers kraft pour sacs de grande contenance, en rouleaux, écrus, non couchés
United States	2 304	2,330	14 222	14,179	États-Unis
United Kingdom	661	450	2 336	1,670	Royaume-Uni
Belgium	653	587	4 471	3,326	Belgique
Greece	994	819	2 032	1,733	Grèce
Iran, Isla. Rep.			1 243	815	Iran, Rép. Islam.
Israel	131	122	818	636	Israël
Kuwait			2 927	2,702	Koweït
Saudi Arabia	209	200	2 219	1,693	Arabie Saoudite
Egypt			994	800	Égypte
Côte-d'Ivoire			499	361	Côte-d'Ivoire
Hong Kong	201	171	1 552	1,151	Hong Kong
Malaysia	943	819	5 191	4,595	Malaisie
Pakistan			2 329	1,945	Pakistan
Singapore			702	597	Singapour
Japan	326	299	2 175	1,804	Japon
Korea, South	279	225	2 252	1,679	Corée du Sud
Taiwan	200	214	2 171	1,877	Taiwan
Thailand	86	90	401	392	Thaïlande
Australia	8	7	1 047	883	Australie
Argentina			1 475	1,264	Argentine
Barbados			325	299	Barbade
Jamaica	148	147	652	629	Jamaïque
Costa Rica	465	383	1 332	1,111	Costa Rica
Dominican Rep.	360	367	1 173	1,087	Rép. Dominicaine
Other countries	238	205	1 536	1,224	Autres pays
Total	8 206	7,444	56 074	48,465	Total
4804.29 Paper, sack kraft, in rolls, o/t unbl, uncoated	TNE		TNE		Papiers kraft pour sacs de grande contenance, en rouleaux, non couchés, nda
Other countries	34	52	157	185	Autres pays
Total	34	52	157	185	Total
4804.31 Paper, kraft, rolls or sheets, ≤150g/m ² , unbleached, uncoated, nes	TNE		TNE		Papiers kraft, roul/feuille ≤150g/m ² , écrus, non couchés, nda
United States	11 468	11,655	57 258	58,403	États-Unis
Other countries			413	321	Autres pays
Total	11 468	11,655	57 671	58,725	Total
4804.39 Paper, kraft, rolls or sheets, ≤150g/m ² , uncoated, nes	TNE		TNE		Papiers kraft, roul/feuille ≤150g/m ² , non couchés, nda
United States	3 156	6,303	13 138	25,552	États-Unis
Other countries	16	66	76	162	Autres pays
Total	3 172	6,370	13 214	25,715	Total
4804.41 Paper, kraft, rolls or sheets, >150g/m ² , <225 g/m ² , unbleached, uncoated, nes	TNE		TNE		Papiers kraft, r/f >150g/m ² , <225g/m ² écrus, non couchés, nda
United States	90	114	533	592	États-Unis
Total	90	114	533	592	Total
4804.42 Paper, kraft, rolls/sheets, >150g/m ² but <225 g/m ² , bl, >95% chem pulp, unctd nes	TNE		TNE		Papiers kraft, r/f >150g/m ² , <225g/m ² bl, >95% pâte chimique, non couchés, nda
United States	89	104	477	545	États-Unis

TABLE 3. DOMESTIC EXPORTS BY COMMODITY AND COUNTRY, H.S. BASED
 TABLEAU 3. EXPORTATIONS NATIONALES PAR MARCHANDISE ET PAYS, BASE DU S.H.

Commodity/Country	May 1995 Mai 1995		Cumulative Totals Totaux cumulatifs		Marchandise/Pays
	Quantity Quantité	Value Valeur \$'000	Quantity Quantité	Value Valeur \$'000	
(Cont'd)					(Suite)
4804.42 Paper, kraft, rolls/sheets, >150g/m ² but <225 g/m ² , bl, >95% chem pulp, unctd nes	TNE		TNE		Papiers kraft, r/f >150g/m ² , <225g/m ² bl, >95% pâte chimique, non couchés, nda
United Kingdom			701	590	Royaume-Uni
Other countries			163	220	Autres pays
Total	252	325	1 341	1,356	Total
4804.49 Paper, kraft, rolls or sheets, >150g/m ² , <225 g/m ² , uncoated, nes	TNE		TNE		Papiers kraft, r/f >150g/m ² , <225g/m ² non couchés, nda
United States	367	533	566	845	États-Unis
Total	367	533	566	845	Total
4804.51 Paper, kraft, rolls or sheets, ≥225g/m ² , unbleached, uncoated, nes	TNE		TNE		Papiers kraft, r/f ≥225g/m ² , écrus, non couchés, nda
Other countries	8	7	117	124	Autres pays
Total	8	7	117	124	Total
4804.52 Paper, kraft, rolls or sheets, ≥225g/m ² , bl, >95% chemical pulp, uncoated, nes	TNE		TNE		Papiers kraft, r/f ≥225g/m ² , bl, >95% pâte chimique, non couchés, nda
United States	4 826	3,825	16 273	13,276	États-Unis
Total	4 826	3,825	16 273	13,276	Total
4804.59 Paper, kraft, rolls or sheets, ≥225g/m ² , uncoated, nes	TNE		TNE		Papiers kraft, r/f ≥225g/m ² , non couchés, nda
Other countries			111	110	Autres pays
Total			111	110	Total
4805.10 Paper, fluting (corrugating medium), in rolls, semi-chemical, uncoated	TNE		TNE		Papier mi-chimique pour cannelure, en rouleaux, non couchés
United States	20 422	14,511	91 477	62,509	États-Unis
Saudi Arabia			3 881	2,243	Arabie Saoudite
Colombia	2 453	1,695	7 795	4,295	Colombie
Jamaica			1 730	1,560	Jamaïque
Trinidad-Tobago	288	245	1 726	1,404	Trinité-Tobago
Saint Lucia	700	570	3 399	2,185	Sainte-Lucie
St. Vincent Gren.			503	517	St-Vincent Gren.
Dominican Rep.	541	538	3 403	2,993	Rép. Dominicaine
Honduras			298	253	Honduras
Panama			263	255	Panama
Other countries			442	432	Autres pays
Total	24 404	17,560	114 917	78,651	Total
4805.21 Paper, multi-ply, each layer bleached, in rolls or sheets, uncoated, nes	TNE		TNE		Papiers multicouches, chaque couche blanchie, r/f, non couchés, nda
Other countries			205	212	Autres pays
Total			205	212	Total
4805.22 Paper, multi-ply, with only one layer bleached, rolls or sheets, uncoated, nes	TNE		TNE		Papiers multicouches, une couche ext blanchie, r/f, non couchés, nda
United States	1 388	1,029	7 819	5,726	États-Unis
United Kingdom			332	278	Royaume-Uni
United Arab Emir.			1 534	1,368	Émir. arabes unis
Saudi Arabia			2 896	2,582	Arabie Saoudite
Other countries	20	29	91	97	Autres pays
Total	1 408	1,058	12 672	10,054	Total
4805.23 Paper, multi-ply, ≥3 layers, only 2 outer layers bl, rolls/sheets, unctd, nes	TNE		TNE		Papiers multicouches, 3 couches ou >, 2 couches ext bl, r/f, non couchés, nda
United States	117	152	336	394	États-Unis
Other countries	113	103	248	253	Autres pays
Total	230	255	584	647	Total
4805.29 Paper, multi-ply, rolls/sheets, uncoated, nes	TNE		TNE		Papiers multicouches, rouleaux/feuilles, non couchés, nda
United States	2 411	2,035	22 543	14,229	États-Unis
Other countries			113	136	Autres pays
Total	2 411	2,035	22 656	14,365	Total
4805.30 Paper, wrapping, sulphite, rolls/sheets, uncoated	TNE		TNE		Papier sulfite d'emballage, rouleaux/feuilles, non couchés
United States	59	111	175	366	États-Unis
Other countries			15	24	Autres pays
Total	59	111	190	390	Total
4805.40 Paper, filter, in rolls or sheets, uncoated	TNE		TNE		Papier filtre, rouleaux/feuilles, non couchés
Other countries	19	26	79	134	Autres pays
Total	19	26	79	134	Total
4805.50 Paper, felt, in rolls or sheets, uncoated	TNE		TNE		Papier feutre ou lainoux, rouleaux/feuilles, non couchés
United States	5 365	2,731	22 312	10,622	États-Unis
Other countries	3	2	3	2	Autres pays
Total	5 368	2,734	22 315	10,624	Total

TABLE 3. DOMESTIC EXPORTS BY COMMODITY AND COUNTRY, H.S. BASED
TABLEAU 3. EXPORTATIONS NATIONALES PAR MARCHANDISE ET PAYS, BASE DU S.H.

Commodity/Country	May 1995 Mai 1995		Cumulative Totals Totaux cumulatifs		Marchandise/Pays	
	Quantity Quantité	Value Valeur \$'000	Quantity Quantité	Value Valeur \$'000		
4805.60 Paper, in rolls or sheets, weighing 150 g/m ² or less, uncoated, nes	TNE		TNE		Papiers, rouleaux/feuilles, ≤150g/m ² , non couchés, nda	4805.60
United States	3 474	2,815	25 156	19,146	États-Unis	
Germany	425	1,356	1 526	5,395	Allemagne	
Other countries			9	16	Autres pays	
Total	3 899	4,172	26 691	24,557	Total	
4805.70 Paper, in rolls or sheets, weighing >150 g/m ² , <225 g/m ² , uncoated, nes	TNE		TNE		Papiers, rouleaux/feuilles, >150g/m ² , <225g/m ² , non couchés, nda	4805.70
United States	3 952	3,020	22 488	15,865	États-Unis	
Total	3 952	3,020	22 488	15,865	Total	
4805.80 Paper, in rolls or sheets, weighing 225 g/m ² or more, uncoated, nes	TNE		TNE		Papiers, rouleaux/feuilles, ≥225g/m ² , non couchés, nda	4805.80
United States	1 362	1,167	5 633	4,718	États-Unis	
Other countries	46	41	566	494	Autres pays	
Total	1 408	1,208	6 199	5,213	Total	
4806.10 Paper, vegetable parchment, in rolls or sheets	TNE		TNE		Papiers sulfurisés (parchemin végétal), en rouleaux ou en feuilles	4806.10
Other countries			8	29	Autres pays	
Total			8	29	Total	
4806.20 Paper, greaseproof, in rolls or sheets	TNE		TNE		Papiers ingraissables (greaseproof), rouleaux/feuilles	4806.20
United States	78	210	616	1,822	États-Unis	
Other countries			1	4	Autres pays	
Total	78	210	617	1,827	Total	
4806.30 Paper, tracing, in rolls or sheets	TNE		TNE		Papiers-calques, en rouleaux ou en feuilles	4806.30
Other countries			21	79	Autres pays	
Total			21	79	Total	
4806.40 Paper, glassine, other glazed transparent or translucent, in rolls or sheets	TNE		TNE		Papier dit crystal et autres papiers calandrés/transparents etc, r/f	4806.40
United States	94	301	537	1,752	États-Unis	
Total	94	301	537	1,752	Total	
4807.10 Paper, laminated internally with bitumen tar/asphalt, rolls/sheets, not ctd	TNE		TNE		Papiers entre-deux assemblés avec bitume/goudron/asphalte, r/f, non-cou	4807.10
Other countries			19	34	Autres pays	
Total			19	34	Total	
4807.99 Paper, composite, in rolls or sheets, nes, not coated	TNE		TNE		Papiers entre-deux, en rouleaux ou en feuilles, nda, non couchés	4807.99
United States	352	594	1 604	2,408	États-Unis	
Germany	36	126	172	554	Allemagne	
Other countries	42	128	188	569	Autres pays	
Total	430	849	1 964	3,532	Total	
4808.10 Paper, corrugated, in rolls or sheets	TNE		TNE		Papiers ondulés, en rouleaux ou en feuilles	4808.10
United States	312	361	1 662	2,063	États-Unis	
Other countries			100	74	Autres pays	
Total	312	361	1 762	2,137	Total	
4808.30 Paper, kraft, creped or crinkled, in rolls or sheets, nes	TNE		TNE		Papiers kraft, crâpés, plissés, gaufrés, estampés ou perforés, r/f, nda	4808.30
United States	445	655	2 280	3,296	États-Unis	
Other countries			18	38	Autres pays	
Total	445	655	2 298	3,335	Total	
4808.90 Paper, creped, crinkled, embossed or perforated, in rolls or sheets, nes	TNE		TNE		Papiers, crâpés, plissés, gaufrés, estampés ou perforés, r/f, nda	4808.90
United States	225	423	724	1,447	États-Unis	
Other countries	18	34	60	118	Autres pays	
Total	243	458	784	1,566	Total	
4809.10 Paper, carbon or similar copying, rolls width >36 cm, sheets one side >36 cm	TNE		TNE		Papiers carbone et papiers similaires, roul largeur >36cm, feuil un côté >36cm	4809.10
Other countries	3	11	21	155	Autres pays	
Total	3	11	21	155	Total	
4809.20 Paper, self-copy, in rolls of a width >36 cm, sheets at least one side >36 cm	TNE		TNE		Papiers dits autocopiants, roul largeur >36cm ou en feuilles dont un côté >36cm	4809.20
Other countries	1	1	143	210	Autres pays	
Total	1	1	143	210	Total	
4809.90 Paper, copying/transfer, rolls of a width >36 cm, sheets one side >36 cm, nes	TNE		TNE		Papiers pour duplication ou reports nda, roul largeur >36cm, feuil un côté >36cm	4809.90
United States	14	70	67	393	États-Unis	
Other countries	1	3	30	96	Autres pays	
Total	15	74	97	489	Total	

TABLE 3. DOMESTIC EXPORTS BY COMMODITY AND COUNTRY, H.S. BASED
TABLEAU 3. EXPORTATIONS NATIONALES PAR MARCHANDISE ET PAYS, BASE DU S.H.

Commodity/Country	May 1995 Mai 1995		Cumulative Totals Totaux cumulatifs		Marchandise/Pays	
	Quantity Quantité	Value Valeur \$'000	Quantity Quantité	Value Valeur \$'000		
4810.11 Paper, fine, woodfree, in rolls or sheets, ≤150 g/m ² , clay coated	TNE		TNE		Papiers fin, ≤10% pâte mécanique, r/f, ≤150g/m ² , couchés au kaolin	4810.11
United States	8 671	14,557	38 593	65,292	États-Unis	
Taiwan			83	405	Taiwan	
Other countries	10	28	10	28	Autres pays	
Total	8 681	14,586	38 686	65,726	Total	
4810.12 Paper, fine, woodfree, in rolls or sheets, >150 g/m ² , clay coated	TNE		TNE		Papiers fin, ≤10% pâte mécanique, r/f, >150g/m ² , couchés au kaolin	4810.12
United States	5 652	9,217	22 399	34,890	États-Unis	
Taiwan	23	38	185	263	Taiwan	
Australia	153	209	654	716	Australie	
Jamaica	70	141	149	267	Jamaïque	
Other countries	12	24	275	447	Autres pays	
Total	5 910	9,630	23 662	36,585	Total	
4810.21 Paper, fine, light weight coated, in rolls or sheets	TNE		TNE		Papiers couché léger, dit L.W.C., fin, en rouleaux ou en feuilles	4810.21
United States	32 168	52,723	154 778	238,610	États-Unis	
United Kingdom	402	633	1 980	2,837	Royaume-Uni	
France	313	495	2 468	3,052	France	
Germany	468	785	2 181	3,379	Allemagne	
Netherlands	466	766	2 701	4,230	Pays-Bas	
Spain	392	546	686	922	Espagne	
Egypt	181	259	1 089	1,441	Égypte	
South Africa	178	255	1 086	1,458	Afrique du Sud	
Singapore	232	336	1 142	1,604	Singapour	
Korea, South	177	272	1 594	2,240	Corée du Sud	
Taiwan	219	320	967	1,256	Taiwan	
Argentina			737	882	Argentine	
Brazil			3 391	4,718	Brésil	
Chile			401	523	Chili	
Mexico	319	475	688	986	Mexique	
Other countries	129	204	441	630	Autres pays	
Total	35 644	58,076	176 330	268,774	Total	
4810.29 Paper, fine, woodcontaining, in rolls or sheets, clay coated, nes	TNE		TNE		Papiers fin, >10% pâte mécanique, rouleaux/feuilles, couchés au kaolin, nda	4810.29
United States	3 552	6,089	21 093	32,614	États-Unis	
Brazil			231	266	Brésil	
Other countries			20	18	Autres pays	
Total	3 552	6,089	21 344	32,899	Total	
4810.31 Paper, kraft, in rolls/sheets, bl, >95% chemical pulp, ≤150 g/m ² , clay coated	TNE		TNE		Papiers kraft, r/f ≤150g/m ² , bl, >95% pâte chimique, couchés au kaolin	4810.31
United States	87	224	950	1,781	États-Unis	
Other countries	95	134	98	137	Autres pays	
Total	182	359	1 048	1,919	Total	
4810.32 Paper, kraft, in rolls/sheets, bl, >95% chemical pulp, >150 g/m ² , clay coated	TNE		TNE		Papiers kraft, r/f >150g/m ² , bl, >95% pâte chimique, couchés au kaolin	4810.32
United States	48	61	310	381	États-Unis	
Other countries			130	176	Autres pays	
Total	48	61	440	558	Total	
4810.39 Paper, kraft, in rolls or sheets, clay coated, nes	TNE		TNE		Papiers kraft, en rouleaux ou en feuilles, couchés au kaolin, nda	4810.39
Other countries	35	31	59	57	Autres pays	
Total	35	31	59	57	Total	
4810.91 Paper, multi-ply, in rolls or sheets, clay coated, nes	TNE		TNE		Papiers multicouches, rouleaux/feuilles, couchés au kaolin, nda	4810.91
United States	17 495	19,049	94 473	100,010	États-Unis	
Italy	2 491	2,747	6 080	6,458	Italie	
Israel			536	673	Israël	
Turkey	489	804	1 506	2,363	Turquie	
South Africa	24	30	1 080	1,316	Afrique du Sud	
Hong Kong	805	1,189	4 771	6,348	Hong Kong	
India	280	411	706	1,026	Inde	
Malaysia			897	945	Malaisie	
Singapore	173	228	1 183	1,499	Singapour	
China, P. Rep.	100	149	317	358	Chine, Rép. pop.	
Philippines	476	376	827	654	Philippines	
Brazil	97	176	293	500	Brésil	
Chile	209	299	919	1,164	Chili	
Ecuador			314	413	Équateur	
Peru	85	123	523	689	Pérou	
Trinidad-Tobago			448	455	Trinité-Tobago	
Other countries	154	174	1 095	1,214	Autres pays	
Total	22 878	25,761	115 968	126,094	Total	

TABLE 3. DOMESTIC EXPORTS BY COMMODITY AND COUNTRY, H.S. BASED
TABLEAU 3. EXPORTATIONS NATIONALES PAR MARCHANDISE ET PAYS, BASE DU S.H.

Commodity/Country	May 1995 Mai 1995		Cumulative Totals Totaux cumulatifs		Marchandise/Pays	
	Quantity Quantité	Value Valeur \$'000	Quantity Quantité	Value Valeur \$'000		
4810.99 Paper, in rolls or sheets, clay coated, nes	TNE		TNE		Papiers en rouleaux ou en feuilles, couchés au kaolin, nda	4810.99
United States	2 622	3,401	13 199	16,866	États-Unis	
Total	2 622	3,401	13 199	16,866	Total	
4811.10 Paper, tarred, bituminised or asphalted, in rolls or sheets, nes	TNE		TNE		Papiers goudronnés, bitumés ou asphaltés en rouleaux ou en feuilles, nda	4811.10
United States	2 998	1,993	18 202	10,565	États-Unis	
Other countries			125	36	Autres pays	
Total	2 998	1,993	18 327	10,602	Total	
4811.21 Paper, self-adhesive, in rolls or sheets, nes	TNE		TNE		Papiers auto-adhésifs, en rouleaux ou en feuilles, nda	4811.21
United States	20	127	87	436	États-Unis	
Other countries	28	125	90	323	Autres pays	
Total	48	253	177	760	Total	
4811.29 Paper, gummed or adhesive, in rolls or sheets, nes	TNE		TNE		Papiers gommés ou adhésifs, en rouleaux ou en feuilles, nda	4811.29
United States	130	300	539	1,246	États-Unis	
Australia	26	37	82	264	Australie	
Other countries			77	238	Autres pays	
Total	156	338	698	1,749	Total	
4811.31 Paper, in rolls or sheets, bl, >150g/m ² , ctd, impreg or cov with plastics, nes	TNE		TNE		Papiers, r/f, bl, >150g/m ² , enduits, imprg ou recouv de mati plast, nda	4811.31
United States	849	2,606	5 184	16,069	États-Unis	
Other countries			50	61	Autres pays	
Total	849	2,606	5 234	16,130	Total	
4811.39 Paper, in rolls or sheets, coated/impregnated or covered with plastics, nes	TNE		TNE		Papiers, r/f, enduits, imprégnés, ou recouverts de matière plastique, nda	4811.39
United States	3 273	7,747	13 061	32,849	États-Unis	
Other countries			156	213	Autres pays	
Total	3 273	7,747	13 217	33,063	Total	
4811.40 Paper, in rolls or sheets ctd impreg or cov with wax, stearin oil or glycerol, nes	TNE		TNE		Papiers, r/f, enduits, imprégnés de cire, de paraffine, d'huile, nda	4811.40
United States	258	607	1 296	3,341	États-Unis	
Total	258	607	1 296	3,341	Total	
4811.90 Paper, in rolls or sheets, ctd, impreg, cov, surf-col, surf-dec or printed, nes	TNE		TNE		Papiers, r/f, couchés, enduits, imprégnés, recouverts, etc, nda	4811.90
United States	1 084	3,394	3 990	14,332	États-Unis	
United Kingdom	53	286	132	614	Royaume-Uni	
Saudi Arabia	17	60	149	526	Arabie Saoudite	
South Africa			533	1,359	Afrique du Sud	
Hong Kong	16	42	72	257	Hong Kong	
Japan	127	382	512	1,432	Japon	
New Zealand	99	354	196	911	Nouvelle-Zélande	
Colombia	28	87	159	437	Colombie	
Trinidad-Tobago	15	9	174	471	Trinité-Tobago	
Costa Rica	14	54	132	439	Costa Rica	
Guatemala	28	68	133	416	Guatemala	
Mexico	10	27	147	490	Mexique	
Panama	32	111	114	366	Panama	
Other countries	65	287	404	1,257	Autres pays	
Total	1 588	5,167	6 847	23,313	Total	
4812.00 Filter blocks, slabs and plates, of paper pulp	TNE		TNE		Blocs filtrants et plaques filtrantes, en pâte à papier	4812.00
Other countries			8	7	Autres pays	
Total			8	7	Total	
4813.10 Paper, cigarette, in the form of booklets or tubes					Papier à cigarettes, en cahiers ou en tubes	4813.10
Other countries		9		53	Autres pays	
Total		9		53	Total	
4813.20 Paper, cigarette, in rolls of a width not exceeding 5 cm	TNE		TNE		Papier à cigarettes, en rouleaux d'une largeur n'excédant pas 5cm	4813.20
United States			33	356	États-Unis	
Other countries	1	2	1	2	Autres pays	
Total	1	2	34	358	Total	
4813.90 Paper, cigarette, nes	TNE		TNE		Papier à cigarettes, nda	4813.90
United States	16	160	70	627	États-Unis	
Other countries	5	35	23	158	Autres pays	
Total	21	196	93	785	Total	
4814.20 Wallpaper, coated or covered on the face side with a decorated layer of plastics	KGM		KGM		Papiers peints enduits ou recouverts sur l'endroit d'une couche de matière plast	4814.20
United States	1 433 777	14,478	7 186 459	77,864	États-Unis	

TABLE 3. DOMESTIC EXPORTS BY COMMODITY AND COUNTRY, H.S. BASED
 TABLEAU 3. EXPORTATIONS NATIONALES PAR MARCHANDISE ET PAYS, BASE DU S.H.

Commodity/Country	May 1995 Mai 1995		Cumulative Totals Totaux cumulatifs		Marchandise/Pays
	Quantity Quantité	Value Valeur \$'000	Quantity Quantité	Value Valeur \$'000	
(Cont'd)					(Suite)
4814.20 Wallpaper, coated or covered on the face side with a decorated layer of plastics	KGM		KGM		Papiers peints enduits ou recouverts sur l'endroit d'une couche de matière plast 4814.20
United Kingdom	28 347	104	106 384	465	Royaume-Uni
Other countries	14 646	132	180 996	1,177	Autres pays
Total	1 476 770	14,715	7 473 839	79,508	Total
4814.30 Wallpaper, covered on the face side with plaiting material	KGM		KGM		Papiers peints recouverts sur l'endroit de matières à tresser 4814.30
Other countries			118	2	Autres pays
Total			118	2	Total
4814.90 Wallpaper and similar wall coverings, nes	KGM		KGM		Papiers peints et revêtements muraux similaires, nda 4814.90
United States	664 712	4,780	3 083 185	26,072	États-Unis
United Kingdom			54 550	253	Royaume-Uni
Other countries			724	5	Autres pays
Total	664 712	4,780	3 138 459	26,331	Total
4816.10 Paper, carbon or similar copying, nes	KGM		KGM		Papiers carbone et papiers similaires, nda 4816.10
Other countries			143	2	Autres pays
Total			143	2	Total
4816.20 Paper, self-copy, nes	KGM		KGM		Papier, dits autocopiants, nda 4816.20
Other countries	11 495	33	71 624	176	Autres pays
Total	11 495	33	71 624	176	Total
4816.90 Paper, copying/transfer, nes					Papiers pour duplication ou reports, nda 4816.90
Other countries				86	Autres pays
Total				86	Total
4817.10 Envelopes of paper					Enveloppes en papier 4817.10
United States		663		3,454	États-Unis
Other countries		21		103	Autres pays
Total		684		3,557	Total
4817.20 Cards, letter or correspondence, plain postcards, of paper					Cartes-lettres, cartes postales non illustrées, etc, en papier 4817.20
United States		115		492	États-Unis
Other countries				4	Autres pays
Total		115		497	Total
4817.30 Paper stationery, nes					Boîtes, pochettes et présentations similaires, en papier 4817.30
Other countries		84		274	Autres pays
Total		84		274	Total
4818.10 Toilet paper	KGM		KGM		Papier hygiénique 4818.10
United States	2 042 934	4,216	7 760 325	15,633	États-Unis
Germany			116 259	254	Allemagne
Other countries			111 853	194	Autres pays
Total	2 042 934	4,216	7 988 437	16,083	Total
4818.20 Handkerchiefs, cleansing or facial tissues and towels, of paper					Mouchoirs, serviettes à démaquiller et essuie-mains, en papier 4818.20
United States		9,857		51,566	États-Unis
Other countries		231		692	Autres pays
Total		10,088		52,259	Total
4818.30 Tablecloths and serviettes, of paper	KGM		KGM		Nappes et serviettes de table, en papier 4818.30
United States	219 470	391	836 861	1,555	États-Unis
Other countries			11 258	61	Autres pays
Total	219 470	391	848 119	1,616	Total
4818.40 Sanitary articles of paper, incl sanit towels & napkins (diapers) for babies					Articles hygiéniques en papier, incluant serviettes et couches pour bébés 4818.40
United States		11,032		43,460	États-Unis
Greece				503	Grèce
Hong Kong		125		731	Hong Kong
Taiwan		170		416	Taiwan
Australia		274		1,642	Australie
Colombia		529		1,835	Colombie
Other countries		256		1,454	Autres pays
Total		12,389		50,044	Total
4818.50 Articles of apparel and clothing accessories, of paper, nes					Vêtements et accessoires du vêtement, en papier, nda 4818.50
Other countries		5		20	Autres pays
Total		5		20	Total
4818.90 Household or hospital supplies, of paper, nes					Articles à usages hygiéniques ou hospitaliers, en papier, nda 4818.90
United States		475		2,196	États-Unis

TABLE 3. DOMESTIC EXPORTS BY COMMODITY AND COUNTRY, H.S. BASED
TABLEAU 3. EXPORTATIONS NATIONALES PAR MARCHANDISE ET PAYS, BASE DU S.H.

Commodity/Country	May 1995 Mai 1995		Cumulative Totals Totaux cumulatifs		Marchandise/Pays	
	Quantity Quantité	Value Valeur \$'000	Quantity Quantité	Value Valeur \$'000		
(Cont'd)					(Suite)	
4818.90 Household or hospital supplies, of paper, nes					Articles à usages hygiéniques ou hospitaliers, en papier, nda	4818.90
Germany		654		4,268	Allemagne	
Japan		272		843	Japon	
Other countries		292		736	Autres pays	
Total		1,694		8,044	Total	
4819.10 Cartons, boxes and cases, of corrugated paper or paperboard					Boîtes et caisses en papier ondulé	4819.10
United States		6,982		35,125	États-Unis	
Russia		65		475	Russie	
Other countries		75		1,372	Autres pays	
Total		7,123		36,973	Total	
4819.20 Cartons, boxes and cases, folding, of non-corrugated paper or paperboard	KGM		KGM		Boîtes et cartonnages, pliants, en papier non ondulé	4819.20
United States	7 872 284	23,514	36 773 358	111,596	États-Unis	
Russia			233 278	469	Russie	
Other countries	17 796	32	91 555	304	Autres pays	
Total	7 890 080	23,547	37 098 191	112,370	Total	
4819.30 Sacks and bags, of paper, having a base of a width of 40 cm or more	KGM		KGM		Sacs en papier, d'une largeur à la base de 40cm ou plus	4819.30
United States	227 709	403	1 188 878	1,949	États-Unis	
Other countries	65 454	108	173 398	261	Autres pays	
Total	293 163	511	1 362 276	2,211	Total	
4819.40 Sacks and bags, of paper, nes; including cones	KGM		KGM		Sacs en papier, nda; sachets, pochettes et cornets en papier	4819.40
United States	917 864	2,458	5 058 637	13,812	États-Unis	
Other countries	2 294	36	16 647	97	Autres pays	
Total	920 158	2,495	5 075 284	13,910	Total	
4819.50 Containers, packing, nes (including record sleeves) of paper					Emballages en papier, nda, y compris les pochettes pour disques	4819.50
United States		2,554		9,931	États-Unis	
Other countries		36		164	Autres pays	
Total		2,590		10,096	Total	
4819.60 Box files, letter trays and similar articles of paper, used in offices etc					Cartonnages de bureau, de magasin ou similaires, en papier	4819.60
United States		23		832	États-Unis	
Other countries		3		4	Autres pays	
Total		27		836	Total	
4820.10 Registers, account books, note books, diaries and similar articles of paper					Registres, livres comptables, carnets de notes, et ouvrages similaires, en papier	4820.10
United States		443		1,212	États-Unis	
Other countries		30		173	Autres pays	
Total		474		1,385	Total	
4820.20 Exercise books of paper					Cahiers en papier	4820.20
Other countries		11		62	Autres pays	
Total		11		62	Total	
4820.30 Binders (other than book covers), folders and file covers, of paper					Classeurs, reliures (aut que les couver. livres) chem et couver à dossiers papier	4820.30
United States		1,452		8,195	États-Unis	
Other countries		50		353	Autres pays	
Total		1,503		8,548	Total	
4820.40 Manifold business forms and interleaved carbon sets, of paper					Liasses et carnets manifold, en papier	4820.40
United States		1,140		4,950	États-Unis	
Other countries		29		159	Autres pays	
Total		1,170		5,109	Total	
4820.50 Albums for samples or for collections, of paper					Albums pour échantillonnages ou pour collections, en papier	4820.50
United States		411		1,827	États-Unis	
Brazil				751	Brésil	
Other countries		34		546	Autres pays	
Total		445		3,125	Total	
4820.90 Office supplies nes, of paper					Papeterie de bureau, nda	4820.90
United States		183		796	États-Unis	
Australia				265	Australie	
Other countries		121		447	Autres pays	
Total		304		1,508	Total	
4821.10 Paper labels of all kinds, printed					Étiquettes de tous genres, en papier, imprimées	4821.10
United States		8,079		36,083	États-Unis	

TABLE 3. DOMESTIC EXPORTS BY COMMODITY AND COUNTRY, H.S. BASED
TABLEAU 3. EXPORTATIONS NATIONALES PAR MARCHANDISE ET PAYS, BASE DU S.H.

Commodity/Country	May 1995 Mai 1995		Cumulative Totals Totaux cumulatifs		Marchandise/Pays
	Quantity Quantité	Value Valeur \$'000	Quantity Quantité	Value Valeur \$'000	
(Cont'd)					(Suite)
4821.10 Paper labels of all kinds, printed					Étiquettes de tous genres, en papier, imprimées 4821.10
Ethiopia				260	Éthiopie
Other countries		436		2,106	Autres pays
Total		8,515		38,450	Total
4821.90 Paper labels of all kinds, not printed					Étiquettes de tous genres, en papier, non imprimées 4821.90
United States		3,828		14,518	États-Unis
Other countries		30		383	Autres pays
Total		3,858		14,902	Total
4822.90 Bobbins, spools and similar supports of paper, nes					Tambours, bobines et support similaires, en papier, nda 4822.90
United States		65		354	États-Unis
Total		65		354	Total
4823.11 Paper, self-adhesive, cut to size, in strips or rolls					Papiers auto-adhésifs, découpés à format en bandes ou en rouleaux 4823.11
United States		3,273		14,162	États-Unis
France		149		920	France
Germany		151		469	Allemagne
Netherlands				347	Pays-Bas
Hong Kong		151		857	Hong Kong
Taiwan				311	Taiwan
Australia		236		1,101	Australie
Other countries		88		1,338	Autres pays
Total		4,050		19,508	Total
4823.19 Paper, gummed or adhesive (o/t self-adhesive), cut to size, in strips or rolls					Papiers gommés ou adhésifs, découpés à format, en bandes ou en rouleaux, nda 4823.19
United States		13		408	États-Unis
Total		13		408	Total
4823.20 Paper, filter, cut to size or shape	KGM		KGM		Papier filtre, découpés à format 4823.20
United States	86 054	294	384 922	1,414	États-Unis
Other countries	3 666	14	16 848	104	Autres pays
Total	89 720	309	401 770	1,518	Total
4823.30 Cards, not punched, for punch card machines, of paper, whether or not in strip					Cartes non perforées, pour machines à cartes perforées, en papier 4823.30
Other countries		3		21	Autres pays
Total		3		21	Total
4823.40 Rolls, sheets and dials, of paper, printed, for self-recording apparatus					Papiers à diagrammes pour appareils enregistreurs, en bobines/feuilles/disques 4823.40
Other countries		4		70	Autres pays
Total		4		70	Total
4823.51 Paper, fine, cut to size or shape, printed, embossed or perforated, nes	KGM		KGM		Papiers fin, imprimés, estampés ou perforés, découpés à format 4823.51
United States	239 792	550	1 745 149	3,439	États-Unis
Other countries	8 000	26	49 426	109	Autres pays
Total	247 792	576	1 794 575	3,548	Total
4823.59 Paper, fine, cut to size or shape, nes	KGM		KGM		Papiers fin, découpés à format, nda 4823.59
United States	14 563 413	22,861	58 937 838	87,415	États-Unis
South Africa	16 401	51	110 269	261	Afrique du Sud
Australia	10 314	14	341 361	447	Australie
Other countries	198 031	338	724 723	1,401	Autres pays
Total	14 788 159	23,265	60 114 191	89,526	Total
4823.60 Trays, dishes, plates, cups and the like, of paper					Plateaux, assiettes, tasses, gobelets et articles similaires, en papier 4823.60
United States		897		3,621	États-Unis
Other countries		196		481	Autres pays
Total		1,093		4,103	Total
4823.70 Moulded or pressed articles of paper pulp, nes					Articles moulés ou pressés en pâte à papier, nda 4823.70
United States		1,871		7,632	États-Unis
Total		1,871		7,632	Total
4823.90 Paper and paper articles, nes					Papiers et ouvrages en pâte à papier et en papier, nda 4823.90
United States		5,923		30,994	États-Unis
United Kingdom		35		275	Royaume-Uni
Spain				328	Espagne
Haiti		2,481		2,481	Haïti
Other countries		125		1,037	Autres pays
Total		8,565		35,116	Total

TABLE 3. DOMESTIC EXPORTS BY COMMODITY AND COUNTRY, H.S. BASED
TABLEAU 3. EXPORTATIONS NATIONALES PAR MARCHANDISE ET PAYS, BASE DU S.H.

Commodity/Country	May 1995 Mai 1995		Cumulative Totals Totaux cumulatifs		Marchandise/Pays	
	Quantity Quantité	Value Valeur \$'000	Quantity Quantité	Value Valeur \$'000		
4901.10 Brochures, leaflets and similar printed matter, in single sheets					Brochures et imprimés similaires, en feuillets isolés, même pliés	4901.10
United States		1,839		9,551	États-Unis	
Other countries		51		368	Autres pays	
Total		1,890		9,919	Total	
4901.91 Dictionaries and encyclopaedias, and serial instalments thereof					Dictionnaires et encyclopédies, même en fascicules	4901.91
Other countries		26		304	Autres pays	
Total		26		304	Total	
4901.99 Books, brochures, leaflets and similar printed matter, nes					Livres, brochures et imprimés similaires, nda	4901.99
United States	12,511		56,364		États-Unis	
United Kingdom	726		3,453		Royaume-Uni	
Austria	54		464		Autriche	
Belgium	91		473		Belgique	
France	470		5,160		France	
Germany	306		1,617		Allemagne	
Greece	185		399		Grèce	
Italy	87		434		Italie	
Netherlands	306		728		Pays-Bas	
Portugal	16		280		Portugal	
Spain	6		456		Espagne	
Sweden	14		481		Suède	
Switzerland	131		317		Suisse	
Poland	1		389		Pologne	
South Africa	1		766		Afrique du Sud	
Hong Kong	66		419		Hong Kong	
Malaysia	5		253		Malaisie	
Japan	54		250		Japon	
Philippines			388		Philippines	
Australia	210		1,245		Australie	
Barbados			1,704		Barbade	
Other countries	581		3,004		Autres pays	
Total	15,830		79,055		Total	
4902.10 Newspapers, journals and periodicals, appearing at least four times a week					Journaux et publications imprimés, paraissant au moins 4 fois par semaine	4902.10
United States		92		251	États-Unis	
Total		92		251	Total	
4902.90 Newspapers, journals and periodicals, nes					Journaux et publications imprimés, nda	4902.90
United States		19,582		83,128	États-Unis	
Australia		61		368	Australie	
Other countries		26		136	Autres pays	
Total		19,671		83,632	Total	
4903.00 Children's picture, drawing or colouring books					Albums ou livres d'images et albums à dessiner ou à colorier, pour enfants	4903.00
United States		325		5,249	États-Unis	
Australia				444	Australie	
Other countries				25	Autres pays	
Total		325		5,720	Total	
4904.00 Music, printed or in manuscript, whether or not bound or illustrated					Musique manuscrite ou imprimée, illustrée ou non, même reliée	4904.00
Other countries		23		245	Autres pays	
Total		23		245	Total	
4905.10 Globes, topographical, printed					Globes, imprimés	4905.10
Other countries		3		17	Autres pays	
Total		3		17	Total	
4905.91 Maps and hydrographic or similar charts of all kinds, printed, in book form					Ouvrages cartographiques de tous genres sous forme de livres ou de brochures	4905.91
Other countries		131		301	Autres pays	
Total		131		301	Total	
4905.99 Maps and hydrographic or similar charts of all kinds, printed, not in book-form					Ouvrages cartographiques de tous genres, nda	4905.99
United States		44		348	États-Unis	
Other countries		6		54	Autres pays	
Total		51		403	Total	
4906.00 Plans and drawings for architectural etc originals drawn by hand and copies					Plans et dessins d'architectes etc plans etc obtenus à la main et leurs copies	4906.00
United States		219		2,013	États-Unis	
Other countries				5	Autres pays	
Total		219		2,018	Total	

TABLE 3. DOMESTIC EXPORTS BY COMMODITY AND COUNTRY, H.S. BASED
 TABLEAU 3. EXPORTATIONS NATIONALES PAR MARCHANDISE ET PAYS, BASE DU S.H.

Commodity/Country	May 1995 Mai 1995		Cumulative Totals Totaux cumulatifs		Marchandise/Pays	
	Quantity Quantité	Value Valeur \$'000	Quantity Quantité	Value Valeur \$'000		
4907.00 Unused postage, revenue stamps; cheque forms, banknotes, bond certificates, etc					Timbres-poste, timbres fiscaux non oblitérés; billets de banque, chèques etc	4907.00
United States		359		2,042	États-Unis	
United Kingdom		77		826	Royaume-Uni	
Luxembourg		144		956	Luxembourg	
Tanzania, Un. Rep				421	Tanzanie, Rép. un	
Venezuela				886	Venezuela	
Bahamas				272	Bahamas	
Other countries		27		375	Autres pays	
Total		609		5,780	Total	
4908.10 Transfers (decalcomanias), vitrifiable					Décalcomanias vitrifiables	4908.10
United States		44		309	États-Unis	
Total		44		309	Total	
4908.90 Transfers (decalcomanias), nes					Décalcomanias de tous genres, nda	4908.90
United States		301		1,117	États-Unis	
Other countries				4	Autres pays	
Total		301		1,122	Total	
4909.00 Postcards, printed or illustrated; printed greeting cards					Cartes postales imprimées ou illustrées; cartes imprimées comportant des voeux	4909.00
United States		2,963		15,351	États-Unis	
Other countries		3		132	Autres pays	
Total		2,967		15,483	Total	
4910.00 Calendars of any kind, printed, including calendar blocks					Calendriers de tous genres, imprimés	4910.00
United States		126		464	États-Unis	
Other countries				13	Autres pays	
Total		126		478	Total	
4911.10 Trade advertising material, commercial catalogue and the like					Imprimés publicitaires, catalogues commerciaux et similaires	4911.10
United States		14,428		66,423	États-Unis	
France		6		280	France	
Other countries		39		697	Autres pays	
Total		14,474		67,401	Total	
4911.91 Pictures, designs and photographs					Images, gravures et photographies	4911.91
United States		3,364		18,301	États-Unis	
Other countries		312		862	Autres pays	
Total		3,677		19,164	Total	
4911.99 Printed matter, nes					Imprimés nda	4911.99
United States		9,907		42,051	États-Unis	
Ireland				1,003	Irlande	
Austria		880		1,407	Autriche	
France		750		1,018	France	
Germany				447	Allemagne	
Norway				349	Norvège	
Sweden		245		1,770	Suède	
Czech Republic		137		1,024	Tchèque, Rép	
Sri Lanka		279		942	Sri Lanka	
Malaysia		81		410	Malaisie	
Thailand		261		1,266	Thaïlande	
Honduras				394	Honduras	
Other countries		787		2,056	Autres pays	
Total		13,331		54,141	Total	
5006.00 Silk yarn and yarn spun from silk waste, put up for retail sale; silk-worm gut	KGM		KGM		Fils de soie, conditionnés pour la vente au détail; poil de Messine	5006.00
Other countries				8	Autres pays	
Total				8	Total	
5007.20 Woven fabrics of silk/silk waste, o/t noil silk, 85% or more of such fibres	KGM		KGM		Tissus de soie, 85% ou plus en poids de soie, autre que la bourrette	5007.20
Other countries		683	1 092	71	Autres pays	
Total		683	1 092	71	Total	
5007.90 Woven fabrics of silk, nes	KGM		KGM		Tissus de soie, nda	5007.90
Other countries		3	163	5	Autres pays	
Total		3	163	5	Total	
5101.11 Greasy shorn wool, not carded or combed	KGM		KGM		Laines de tonte, en suint, non cardées ni peignées	5101.11
United States		113 289	343	544 716	États-Unis	
Total		113 289	343	544 716	Total	
5101.19 Greasy wool (other than shorn wool) not carded or combed	KGM		KGM		Laines (a/q de tonte), en suint, non cardées ni peignées	5101.19
Other countries			60 506	141	Autres pays	
Total			60 506	141	Total	

TABLE 3. DOMESTIC EXPORTS BY COMMODITY AND COUNTRY, H.S. BASED
TABLEAU 3. EXPORTATIONS NATIONALES PAR MARCHANDISE ET PAYS, BASE DU S.H.

Commodity/Country	May 1995 Mai 1995		Cumulative Totals Totaux cumulatifs		Marchandise/Pays	
	Quantity Quantité	Value Valeur \$'000	Quantity Quantité	Value Valeur \$'000		
5102.10 Fine animal hair, not carded or combed Other countries Total	KGM KGM	 	KGM 3 260 3 260	 11 11	Poils fins, non cardés ni peignés Autres pays Total	5102.10
5102.20 Coarse animal hair, not carded or combed Other countries Total	KGM 5 740 5 740	 106 106	KGM 5 740 5 740	 106 106	Poils grossiers, non cardés ni peignés Autres pays Total	5102.20
5103.10 Noils of wool or of fine animal hair Other countries Total	KGM 1 198 1 198	 1 1	KGM 4 045 4 045	 3 3	Blousses de laine ou de poils fins Autres pays Total	5103.10
5103.20 Waste (other than noils) of wool or of fine animal hair, exc garnetted stock Other countries Total	KGM 9 307 9 307	 13 13	KGM 65 435 65 435	 71 71	Déchets de laine ou de poils fins, a/q les blousses et les affilochés Autres pays Total	5103.20
5106.10 Yarn of carded wool, 285% by weight of wool, not put up for retail sale United States Total	KGM 3 399 3 399	 40 40	KGM 20 952 20 952	 253 253	Fils de laine cardée, 285% de laine, non cond pour la vente au détail États-Unis Total	5106.10
5106.20 Yarn of carded, wool, <85% by weight of wool, not put up for retail sale Other countries Total	KGM 1 183 1 183	 9 9	KGM 18 963 18 963	 163 163	Fils de laine cardée, <85% de laine, non cond pour la vente au détail Autres pays Total	5106.20
5107.10 Yarn of combed wool, 285% by weight of wool, not put up for retail sale United States Total	KGM 24 770 24 770	 542 542	KGM 148 163 148 163	 3,028 3,028	Fils de laine peignée, 285% de laine, non cond pour la vente au détail États-Unis Total	5107.10
5107.20 Yarn of combed wool, <85% by weight of wool, not put up for retail sale Other countries Total	KGM 2 302 2 302	 38 38	KGM 6 487 6 487	 116 116	Fils de laine peignée, <85% de laine, non cond pour la vente au détail Autres pays Total	5107.20
5108.10 Yarn of carded fine animal hair, not put up for retail sale Other countries Total	KGM KGM	 	KGM 26 26	 	Fils de poils fins cardés, non condi- tionnés pour la vente au détail Autres pays Total	5108.10
5108.20 Yarn of combed fine animal hair, not put up for retail sale Other countries Total	KGM KGM	 	KGM 50 50	 	Fils de poils fins peignés, non condi- tionnés pour la vente au détail Autres pays Total	5108.20
5109.10 Yarn of wool or of fine animal hair, 285% by weight of such fibres, put up Other countries Total	KGM 3 303 3 303	 36 36	KGM 12 274 12 274	 154 154	Fils de laine ou de poils fins 285% lai- ne/poils, cond pour vente au détail Autres pays Total	5109.10
5109.90 Yarn of wool or of fine animal hair, <85% by weight of such fibres, put up Other countries Total	KGM 1 124 1 124	 18 18	KGM 4 088 4 088	 66 66	Fils de laine ou de poils fins <85% lai- ne/poils, cond pour vente au détail Autres pays Total	5109.90
5110.00 Yarn of coarse animal hair or of horsehair Other countries Total	KGM KGM	 	KGM 7 7	 	Fils de poils grossiers (y compris les fils de crin guipés) Autres pays Total	5110.00
5111.11 Woven fabrics of carded wool/fine animal hair, 285% by weight, ≤300 g/m ² Other countries Total	KGM 26 26	 	KGM 348 348	 12 12	Tissus de laine/poils fins cardés, 285% laine/poils, ≤300g/m ² Autres pays Total	5111.11
5111.19 Woven fabrics of carded wool/fine animal hair, 285% by weight, >300 g/m ² Other countries Total	KGM 1 080 1 080	 20 20	KGM 2 791 2 791	 59 59	Tissus de laine/poils fins cardés, 285% laine/poils, >300g/m ² Autres pays Total	5111.19
5111.20 Woven fabrics of carded wool/fine animal hair, mixed with m-m filaments, nes Other countries Total	KGM 211 211	 5 5	KGM 979 979	 29 29	Tissus de laine/poils fins cardés, mé- langés avec fil syn/arti, nda Autres pays Total	5111.20
5111.30 Woven fabrics of carded wool/fine animal hair, mixed with m-m staple fibres, nes United States Other countries Total	KGM 61 448 61 448	 782 782	KGM 364 985 895 365 880	 4,635 12 4,647	Tissus de laine/poils fins cardés, mé- langés avec fib syn/arti, nda États-Unis Autres pays Total	5111.30

TABLE 3. DOMESTIC EXPORTS BY COMMODITY AND COUNTRY, H.S. BASED
 TABLEAU 3. EXPORTATIONS NATIONALES PAR MARCHANDISE ET PAYS, BASE DU S.H.

Commodity/Country	May 1995 Mai 1995		Cumulative Totals Totaux cumulatifs		Marchandise/Pays	
	Quantity Quantité	Value Valeur \$'000	Quantity Quantité	Value Valeur \$'000		
5111.90 Woven fabrics of carded wool/fine animal hair, nes	KGM		KGM		Tissus de laine/poils fins cardés, nda	5111.90
Other countries			54		Autres pays	
Total			54		Total	
5112.11 Woven fabrics of combed wool/fine animal hair, 285% by weight, ≤200 g/m ²	KGM		KGM		Tissus de laine/poils fins peignés, 285% laine/poils, ≤200g/m ²	5112.11
United States	4 676	228	26 834	1,301	États-Unis	
Other countries			2 772	91	Autres pays	
Total	4 676	228	29 606	1,393	Total	
5112.19 Woven fabrics of combed wool/fine animal hair, 285% by weight, >200 g/m ²	KGM		KGM		Tissus de laine/poils fins peignés, 285% laine/poils, >200g/m ²	5112.19
United States	30 228	1,257	121 916	5,162	États-Unis	
Other countries			494	18	Autres pays	
Total	30 228	1,257	122 410	5,181	Total	
5112.20 Woven fabrics of combed wool/fine animal hair, <85% by wt, mixed with m-m fil	KGM		KGM		Tissus de laine/poils fins peignés, mélangés avec fil syn/artil, nda	5112.20
Other countries			29		Autres pays	
Total			29		Total	
5112.30 Woven fabrics of combed wool/fine animal hair, <85% by wt, mixed with m-m fib	KGM		KGM		Tissus de laine/poils fins peignés, mélangés avec fib syn/artil, nda	5112.30
Other countries	22		182	5	Autres pays	
Total	22		182	5	Total	
5112.90 Woven fabrics of combed wool/fine animal hair, <85% by weight, nes	KGM		KGM		Tissus de laine/poils fins peignés, nda	5112.90
Other countries			240	15	Autres pays	
Total			240	15	Total	
5201.00 Cotton, not carded or combed	KGM		KGM		Coton, non cardé ni peigné	5201.00
Other countries	1 101	2	1 101	2	Autres pays	
Total	1 101	2	1 101	2	Total	
5202.10 Cotton yarn waste (including thread waste)	KGM		KGM		Déchets de fils de coton	5202.10
Other countries	110 486	57	293 792	181	Autres pays	
Total	110 486	57	293 792	181	Total	
5202.99 Cotton waste, nes	KGM		KGM		Déchets de coton, nda	5202.99
United States	50 487	193	289 286	1,096	États-Unis	
Other countries			33 635	21	Autres pays	
Total	50 487	193	322 921	1,117	Total	
5203.00 Cotton, carded or combed	KGM		KGM		Coton, cardé ou peigné	5203.00
Other countries	4		83 156	56	Autres pays	
Total	4		83 156	56	Total	
5204.11 Cotton sewing thread 285% by weight of cotton, not put up for retail sale	KGM		KGM		Fils à coudre de coton, 285% de coton, non cond pour la vente au détail	5204.11
Other countries	1 420	12	2 175	19	Autres pays	
Total	1 420	12	2 175	19	Total	
5204.19 Cotton sewing thread, <85% by weight of cotton, not put up for retail sale	KGM		KGM		Fils à coudre de coton, <85% de coton, non cond pour la vente au détail	5204.19
Other countries	2 216	4	2 216	4	Autres pays	
Total	2 216	4	2 216	4	Total	
5204.20 Cotton sewing thread, put up for retail sale	KGM		KGM		Fils à coudre de coton, conditionnés pour la vente au détail	5204.20
Other countries			1 087	9	Autres pays	
Total			1 087	9	Total	
5205.11 Cotton yarn, 285%, single, uncombed, 2714.29 dtax, not put up	KGM		KGM		Fils de coton, 285%, simples, non peignés, 2714.29 dtax, nda	5205.11
Other countries	1 400	8	3 500	19	Autres pays	
Total	1 400	8	3 500	19	Total	
5205.12 Cotton yarn, .85%, single, uncombed, <714.29 to 232.56 dtax, not put up, nes	KGM		KGM		Fils de coton, 285%, simples, non peignés, <714.29 à 232.56 dtax, nda	5205.12
United States	17 924	100	127 424	603	États-Unis	
Total	17 924	100	127 424	603	Total	
5205.13 Cotton yarn, .85%, single, uncombed, <232.56 to 192.31 dtax, not put up, nes	KGM		KGM		Fils de coton, 285%, simples, non peignés, <232.56 à 192.31 dtax, nda	5205.13
Other countries			172	1	Autres pays	
Total			172	1	Total	
5205.21 Cotton yarn, 285%, single, combed, 2714.29, not put up	KGM		KGM		Fils de coton, 285%, simples, peignés, 2714.29 dtax, nda	5205.21
United States	58 576	207	424 146	1,405	États-Unis	
Total	58 576	207	424 146	1,405	Total	

TABLE 3. DOMESTIC EXPORTS BY COMMODITY AND COUNTRY, H.S. BASED
TABLEAU 3. EXPORTATIONS NATIONALES PAR MARCHANDISE ET PAYS, BASE DU S.H.

Commodity/Country	May 1995 Mai 1995		Cumulative Totals Totaux cumulatifs		Marchandise/Pays	
	Quantity Quantité	Value Valeur \$'000	Quantity Quantité	Value Valeur \$'000		
5205.22 Cotton yarn, .85%, single, combed, <714.29 to 232.56 dtax, not put up, nes Other countries Total	KGM 694 694	8 8	KGM 2 543 2 543	31 31	Fils de coton, 285%, simples, peignés, <714.29 à 232.56 dtax, nda Autres pays Total	5205.22
5205.23 Cotton yarn, .85%, single, combed, <232.56 to 192.31 dtax, not put up, nes United States Other countries Total	KGM 1 737 1 737	17 17	KGM 60 609 5 030 65 639	620 71 692	Fils de coton, 285%, simples, peignés, <232.56 à 192.31 dtax, nda États-Unis Autres pays Total	5205.23
5205.24 Cotton yarn, .85%, single, combed, <192.31 to 125 dtax, not put up, nes Other countries Total	KGM		KGM 34 552 34 552	135 135	Fils de coton, 285%, simples, peignés, <192.31 à 125 dtax, nda Autres pays Total	5205.24
5205.31 Cotton yarn, 285%, multi, uncombed, >714.29 dtax, not put up, nes Other countries Total	KGM 19 249 19 249	86 86	KGM 44 312 44 312	239 239	Fils de coton, 285%, retors, non pei- gnés, >714.29 dtax/f.s, nda Autres pays Total	5205.31
5205.32 Cotton yarn, .85%, multi, uncombed, <714.29 to 232.56 dtax, not put up, nes Other countries Total	KGM 1 014 1 014	11 11	KGM 19 300 19 300	146 146	Fils de coton, 285%, retors, non pei- gnés, <714.29 à 232.56 dtax/f.s, nda Autres pays Total	5205.32
5205.33 Cotton yarn, .85%, multi, uncombed, <232.56 to 192.31 dtax, not put up, nes United Kingdom Italy Other countries Total	KGM 20 830 20 830	195 195	KGM 43 817 25 553 9 032 78 402	307 252 117 678	Fils de coton, 285%, retors, non pei- gnés, <232.56 à 192.31 dtax/f.s, nda Royaume-Uni Italie Autres pays Total	5205.33
5205.43 Cotton yarn, .85%, multi, combed, <232.56 to 192.31 dtax, not put up, nes Other countries Total	KGM		KGM 21 900 21 900	242 242	Fils de coton, 285%, retors, peignés, <232.56 à 192.31 dtax/f.s, nda Autres pays Total	5205.43
5206.11 Cotton yarn, <85%, single, uncombed, >714.29, not put up Other countries Total	KGM 11 373 11 373	37 37	KGM 26 440 26 440	116 116	Fils de coton, <85%, simples, non pei- gnés, >714.29 dtax, nda Autres pays Total	5206.11
5206.12 Cotton yarn, <85%, single, uncombed, <714.29 to 232.56 dtax, not put up United States Total	KGM 24 106 24 106	140 140	KGM 67 593 67 593	417 417	Fils de coton, <85%, simples, non pei- gnés, <714.29 à 232.56 dtax, nda États-Unis Total	5206.12
5206.13 Cotton yarn, <85%, single, uncombed, <232.56 to 192.31 dtax, not put up Other countries Total	KGM 2 743 2 743	25 25	KGM 6 229 6 229	63 63	Fils de coton, <85%, simples, non pei- gnés, <232.56 à 192.31 dtax, nda Autres pays Total	5206.13
5206.21 Cotton yarn, <85%, single, combed, >714.29 dtax, not put up United States Total	KGM 43 628 43 628	275 275	KGM 82 522 82 522	524 524	Fils de coton, <85%, simples, peignés, >714.29 dtax, nda États-Unis Total	5206.21
5206.22 Cotton yarn, <85%, single, combed, <714.29 to 232.56 dtax, not put up Other countries Total	KGM		KGM 695 695	5 5	Fils de coton, <85%, simples, peignés, <714.29 à 232.56 dtax, nda Autres pays Total	5206.22
5206.31 Cotton yarn, <85%, multiple, uncombed, >714.29, not put up, nes Other countries Total	KGM 3 907 3 907	38 38	KGM 19 282 19 282	159 159	Fils de coton, <85%, retors, non pei- gnés, >714.29 dtax/f.s, nda Autres pays Total	5206.31
5206.32 Cotton yarn, <85%, multiple, uncombed, <714.29 to 232.56 dtax, not put up, nes Other countries Total	KGM 1 836 1 836	21 21	KGM 8 310 8 310	101 101	Fils de coton, <85%, retors, non pei- gnés, <714.29 à 232.56 dtax/f.s, nda Autres pays Total	5206.32
5206.33 Cotton yarn, <85%, multiple, uncombed, <232.56 to 192.31 dtax, not put up, nes Other countries Total	KGM		KGM 20 319 20 319	93 93	Fils de coton, <85%, retors, non pei- gnés, <232.56 à 192.31 dtax/f.s, nda Autres pays Total	5206.33
5206.45 Cotton yarn, <85%, multiple, combed, <125 dtax, not put up, nes Other countries Total	KGM		KGM 81 81		Fils de coton, <85%, retors, peignés, <125 dtax/f.s, nda Autres pays Total	5206.45

TABLE 3. DOMESTIC EXPORTS BY COMMODITY AND COUNTRY, H.S. BASED
 TABLEAU 3. EXPORTATIONS NATIONALES PAR MARCHANDISE ET PAYS, BASE DU S.H.

Commodity/Country	May 1995 Mai 1995		Cumulative Totals Totaux cumulatifs		Marchandise/Pays	
	Quantity Quantité	Value Valeur \$'000	Quantity Quantité	Value Valeur \$'000		
5207.10 Cotton yarn (o/t sewing thread) 285Z by weight of cotton, put up United States Total	KGM 5 181 5 181	67 67	KGM 31 642 31 642	442 442	Fils de coton, 285Z, conditionnés pour la vente au détail, a/q fils à coudre États-Unis Total	5207.10
5207.90 Cotton yarn (o/t sewing thread) <85Z by wt of cotton, put up for retail sale Other countries Total	KGM 158 158	2 2	KGM 1 915 1 915	28 28	Fils de coton, <85Z, conditionnés pour la vente au détail, a/q fils à coudre Autres pays Total	5207.90
5208.11 Plain weave cotton fabrics, 285Z, not more than 100 g/m ² , unbleached United States Total	KGM 51 140 51 140	385 385	KGM 270 835 270 835	2,046 2,046	Tissus de coton, 285Z, à armure toile, ≤100g/m ² , écrus États-Unis Total	5208.11
5208.12 Plain weave cotton fabrics, 285Z, >100 g/m ² to 200 g/m ² , unbleached United States Total	KGM 70 758 70 758	521 521	KGM 435 625 435 625	3,217 3,217	Tissus de coton, 285Z, à armure toile, >100g/m ² , ≤200 g/m ² , écrus États-Unis Total	5208.12
5208.13 Twill weave cotton fabrics, 285Z, not more than 200 g/m ² , unbleached United States Other countries Total	KGM 22 481 22 481	167 167	KGM 138 464 139 773	1,144 17 1,162	Tissus de coton, 285Z, à armure sergé, ≤200g/m ² , écrus États-Unis Autres pays Total	5208.13
5208.19 Woven fabrics of cotton, 285Z, not more than 200 g/m ² , unbleached, nes Other countries Total	KGM 1 013 1 013	6 6	KGM 10 293 10 293	63 63	Tissus de coton, 285Z, <200g/m ² , écrus, nda Autres pays Total	5208.19
5208.21 Plain weave cotton fabrics, 285Z, not more than 100 g/m ² , bleached Other countries Total	KGM 970 970		KGM 970 970	5 5	Tissus de coton, 285Z, à armure toile, ≤100g/m ² , blanchis Autres pays Total	5208.21
5208.22 Plain weave cotton fabrics, 285Z, >100 g/m ² to 200 g/m ² , bleached Other countries Total	KGM 6 499 6 499		KGM 6 499 6 499	76 76	Tissus de coton, 285Z, à armure toile, >100g/m ² , ≤200 g/m ² , blanchis Autres pays Total	5208.22
5208.31 Plain weave cotton fabrics, 285Z, not more than 100 g/m ² , dyed Other countries Total	KGM 4 262 4 262	56 56	KGM 8 427 8 427	107 107	Tissus de coton, 285Z, à armure toile, ≤100g/m ² , teints Autres pays Total	5208.31
5208.32 Plain weave cotton fabrics, 285Z, >100 g/m ² to 200 g/m ² , dyed Other countries Total	KGM 966 966	8 8	KGM 12 917 12 917	136 136	Tissus de coton, 285Z, à armure toile, >100g/m ² , ≤200 g/m ² , teints Autres pays Total	5208.32
5208.33 Twill weave cotton fabrics, 285Z, not more than 200 g/m ² , dyed Other countries Total	KGM 87 87		KGM 173 173	1 1	Tissus de coton, 285Z, à armure sergé, ≤200g/m ² , teints Autres pays Total	5208.33
5208.42 Plain weave cotton fabrics, 285Z, >100 g/m ² to 200 g/m ² , yarn dyed Other countries Total	KGM 2 041 2 041		KGM 2 041 2 041	13 13	Tissus de coton, 285Z, à armure toile, >100g/m ² , ≤200 g/m ² , fils diverses coul Autres pays Total	5208.42
5208.43 Twill weave cotton fabrics, 285Z, not more than 200 g/m ² , yarn dyed Other countries Total	KGM 359 359		KGM 359 359	6 6	Tissus de coton, 285Z, à armure sergé, ≤200g/m ² , fils diverses couleurs Autres pays Total	5208.43
5208.51 Plain weave cotton fabrics, 285Z, not more than 100 g/m ² , printed Other countries Total	KGM 333 333	4 4	KGM 333 333	4 4	Tissus de coton, 285Z, à armure toile, ≤100g/m ² , imprimés Autres pays Total	5208.51
5208.52 Plain weave cotton fabrics, 285Z, >100 g/m ² to 200 g/m ² , printed Other countries Total	KGM 5 5		KGM 2 094 2 094	15 15	Tissus de coton, 285Z, à armure toile, >100g/m ² , ≤200 g/m ² , imprimés Autres pays Total	5208.52
5209.11 Plain weave cotton fabrics, 285Z, more than 200 g/m ² , unbleached Other countries Total	KGM 5 898 5 898	39 39	KGM 10 870 10 870	71 71	Tissus de coton, 285Z, à armure toile, >200g/m ² , écrus Autres pays Total	5209.11

TABLE 3. DOMESTIC EXPORTS BY COMMODITY AND COUNTRY, H.S. BASED
TABLEAU 3. EXPORTATIONS NATIONALES PAR MARCHANDISE ET PAYS, BASE DU S.H.

Commodity/Country	May 1995 Mai 1995		Cumulative Totals Totaux cumulatifs		Marchandise/Pays
	Quantity Quantité	Value Valeur \$'000	Quantity Quantité	Value Valeur \$'000	
5209.12 Twill weave cotton fabrics, 285%, more than 200 g/m ² , unbleached United States Total	KGM 113 736 113 736	704 704	KGM 596 529 596 529	3,593 3,593	Tissus de coton, 285%, à armure sergé, >200g/m ² , écrus États-Unis Total
5209.19 Woven fabrics of cotton, 285%, more than 200 g/m ² , unbleached, nes United States Total	KGM 91 797 91 797	480 480	KGM 301 741 301 741	1,611 1,611	Tissus de coton, 285%, >200g/m ² , écrus, nda États-Unis Total
5209.21 Plain weave cotton fabrics, 285%, more than 200 g/m ² , bleached Other countries Total	KGM 304 304	 3 3	KGM 304 304	 3 3	Tissus de coton, 285%, à armure toile, >200g/m ² , blanchis Autres pays Total
5209.31 Plain weave cotton fabrics, 285%, more than 200 g/m ² , dyed Other countries Total	KGM 2 473 2 473	30 30	KGM 10 586 10 586	170 170	Tissus de coton, 285%, à armure toile, >200g/m ² , teints Autres pays Total
5209.32 Twill weave cotton fabrics, 285%, more than 200 g/m ² , dyed Other countries Total	KGM 1 456 1 456	6 6	KGM 8 722 8 722	64 64	Tissus de coton, 285%, à armure sergé, >200g/m ² , teints Autres pays Total
5209.39 Woven fabrics of cotton, 285%, more than 200 g/m ² , dyed, nes Other countries Total	KGM 208 208	1 1	KGM 881 881	9 9	Tissus de coton, 285%, >200g/m ² , teints, nda Autres pays Total
5209.41 Plain weave cotton fabrics, 285%, more than 200 g/m ² , yarn dyed Other countries Total	KGM 150 150	 2 2	KGM 150 150	 2 2	Tissus de coton, 285%, à armure toile, >200g/m ² , fils de diverses couleurs Autres pays Total
5209.42 Denim fabrics of cotton, 285%, more than 200 g/m ² United States Russia Hong Kong Chile Other countries Total	KGM 522 939 6 177 19 697 32 675 3 862 585 350	3,954 20 106 195 66 4,344	KGM 3 069 537 89 411 461 179 55 049 66 304 3 741 480	21,982 486 2,731 323 506 26,031	Tissus dits "Denim", 285% de coton, >200g/m ² États-Unis Russie Hong Kong Chili Autres pays Total
5209.43 Twill weave cotton fabrics, o/t denim, 285%, more than 200 g/m ² , yarn dyed United States Other countries Total	KGM 1 331 2 522 3 853	14 17 32	KGM 37 878 2 522 40 400	374 17 392	Tissus de coton, 285%, à armure sergé, a/q le denim, >200g/m ² , fils div cou États-Unis Autres pays Total
5209.51 Plain weave cotton fabrics, 285%, more than 200 g/m ² , printed Other countries Total	KGM 5 070 5 070	16 16	KGM 15 609 15 609	147 147	Tissus de coton, 285%, à armure toile, >200g/m ² , imprimés Autres pays Total
5209.52 Twill weave cotton fabrics, 285%, more than 200 g/m ² , printed United States Other countries Total	KGM 56 996 4 073 61 069	 449 11 461	KGM 56 996 4 073 61 069	 449 11 461	Tissus de coton, 285%, à armure sergé, >200g/m ² , imprimés États-Unis Autres pays Total
5209.59 Woven fabrics of cotton, 285%, more than 200 g/m ² , printed, nes Other countries Total	KGM 562 562	8 8	KGM 705 705	12 12	Tissus de coton, 285%, >200g/m ² , imprimés, nda Autres pays Total
5210.11 Plain weave cotton fab, <85% mixed with m-m fib, not more than 200 g/m ² , unbl Other countries Total	KGM 2 319 2 319	36 36	KGM 7 396 7 396	114 114	Tissus de coton, mélangés avec fib syn/ arti, armure toile, ≤200g/m ² , écrus, nda Autres pays Total
5210.19 Woven fabrics of cotton, <85% mixed with m-m fib, ≤ 200 g/m ² , unbl, nes Other countries Total	KGM 1 155 1 155	17 17	KGM 7 818 7 818	118 118	Tissus de coton, mélangés avec fib syn/ arti, ≤200g/m ² , écrus, nda Autres pays Total
5210.21 Plain weave cotton fab, <85% mixed with m-m fib, not more than 200 g/m ² , bl United States Total	KGM 10 444 10 444	70 70	KGM 50 716 50 716	345 345	Tissus de coton, mélangés avec fib syn/ arti, arm toile, ≤200g/m ² , bl, nda États-Unis Total

TABLE 3. DOMESTIC EXPORTS BY COMMODITY AND COUNTRY, H.S. BASED
 TABLEAU 3. EXPORTATIONS NATIONALES PAR MARCHANDISE ET PAYS, BASE DU S.H.

Commodity/Country	May 1995 Mai 1995		Cumulative Totals Totaux cumulatifs		Marchandise/Pays	
	Quantity Quantité	Value Valeur \$'000	Quantity Quantité	Value Valeur \$'000		
5210.31 Plain weave cotton fab, <85% mixed with m-m fib, not more than 200 g/m ² , dyed	KGM		KGM		Tissus de coton, mélangés avec fib syn/ arti, arm toile, ≤200g/m ² , teints, nda	5210.31
Saudi Arabia			32 159	390	Arabie Saoudite	
Other countries	2 805	28	7 851	116	Autres pays	
Total	2 805	28	40 010	506	Total	
5210.32 Twill weave cotton fab, <85% mixed with m-m fib, not more than 200 g/m ² , dyed	KGM		KGM		Tissus de coton, mélangés avec fib syn/ arti, arm sergé, ≤200g/m ² , teints, nda	5210.32
Other countries			215	9	Autres pays	
Total			215	9	Total	
5210.42 Twill weave cotton fab, <85% mixed w m-m fib, not more than 200 g/m ² , yarn dyed	KGM		KGM		Tissus de coton, mélangés/fib syn/arti, arm sergé, ≤200g/m ² , fils div cou, nda	5210.42
Other countries	72	1	72	1	Autres pays	
Total	72	1	72	1	Total	
5210.49 Woven fabrics of cotton, <85% mixed w m-m fib, ≤ 200 g/m ² , yarn dyed, nes	KGM		KGM		Tissus de coton, mélangés/fib syn/arti, ≤200g/m ² , fils diverses couleurs, nda	5210.49
Other countries			523	9	Autres pays	
Total			523	9	Total	
5210.59 Woven fabrics of cotton, <85% mixed with m-m fib, ≤ 200 g/m ² , printed, nes	KGM		KGM		Tissus de coton, mélangés avec fib syn/ arti, ≤200g/m ² , imprimés, nda	5210.59
Other countries	179	2	5 244	78	Autres pays	
Total	179	2	5 244	78	Total	
5211.19 Woven fabrics of cotton, <85% mixed with m-m fib, more than 200 g/m ² , unbl, nes	KGM		KGM		Tissus de coton, mélangés avec fib syn/ arti, >200g/m ² , écrus, nda	5211.19
Other countries	2 589	21	5 976	49	Autres pays	
Total	2 589	21	5 976	49	Total	
5211.21 Plain weave cotton fab, <85% mixed with m-m fib, more than 200 g/m ² , bleached	KGM		KGM		Tissus de coton, mélangés avec fib syn/ arti, armure toile, >200g/m ² , bl, nda	5211.21
United States	52 008	309	267 037	1,767	États-Unis	
Total	52 008	309	267 037	1,767	Total	
5211.31 Plain weave cotton fab, <85% mixed with m-m fib, more than 200 g/m ² , dyed	KGM		KGM		Tissus de coton, mélangés avec fib syn/ arti, arm toile, >200g/m ² , teints, nda	5211.31
Other countries			7 169	56	Autres pays	
Total			7 169	56	Total	
5211.42 Denim fabrics of cotton, <85% mixed with m-m fib, more than 200 g/m ²	KGM		KGM		Tissus dits "Denim" de coton mélangés avec fibres syn/arti, >200g/m ²	5211.42
Other countries			426	15	Autres pays	
Total			426	15	Total	
5211.49 Woven fabrics of cotton, <85% mixed with m-m fib, >200 g/m ² , yarn dyed, nes	KGM		KGM		Tissus de coton, mélangés/fib syn/arti, >200g/m ² , fils diverses couleurs, nda	5211.49
United States	29 408	469	161 466	2,304	États-Unis	
Other countries			12 811	209	Autres pays	
Total	29 408	469	174 277	2,514	Total	
5211.51 Plain weave cotton fab, <85% mixed with m-m fib, more than 200 g/m ² , printed	KGM		KGM		Tissus de coton, mélangés avec fib syn/ arti, armure toile, >200g/m ² , impr, nda	5211.51
Other countries			4 778	10	Autres pays	
Total			4 778	10	Total	
5211.59 Woven fabrics of cotton, <85% mixed w m-m fib, more than 200 g/m ² , printed, nes	KGM		KGM		Tissus de coton, mélangés avec fib syn/ arti, >200g/m ² , imprimés, nda	5211.59
Other countries	2 078	34	8 458	135	Autres pays	
Total	2 078	34	8 458	135	Total	
5212.11 Woven fabrics of cotton, weighing not more than 200 g/m ² , unbleached, nes	KGM		KGM		Tissus de coton, d'un poids n'excédant pas 200g/m ² , écrus, nda	5212.11
Other countries			500	3	Autres pays	
Total			500	3	Total	
5212.13 Woven fabrics of cotton, weighing not more than 200 g/m ² , dyed, nes	KGM		KGM		Tissus de coton, d'un poids n'excédant pas 200g/m ² , teints, nda	5212.13
Other countries	10		94	6	Autres pays	
Total	10		94	6	Total	
5212.14 Woven fabrics of cotton, ≤ 200 g/m ² , of yarns of different colours, nes	KGM		KGM		Tissus de coton, d'un poids n'excédant pas 200g/m ² , fils diverses couleurs, nda	5212.14
Saudi Arabia	44 075	318	44 075	318	Arabie Saoudite	
Total	44 075	318	44 075	318	Total	
5212.15 Woven fabrics of cotton, weighing not more than 200 g/m ² , printed, nes	KGM		KGM		Tissus de coton, d'un poids n'excédant pas 200g/m ² , imprimés, nda	5212.15
Other countries			91	1	Autres pays	
Total			91	1	Total	

TABLE 3. DOMESTIC EXPORTS BY COMMODITY AND COUNTRY, H.S. BASED
TABLEAU 3. EXPORTATIONS NATIONALES PAR MARCHANDISE ET PAYS, BASE DU S.H.

Commodity/Country	May 1995 Mai 1995		Cumulative Totals Totaux cumulatifs		Marchandise/Pays	
	Quantity Quantité	Value Valeur \$'000	Quantity Quantité	Value Valeur \$'000		
5212.21 Woven fabrics of cotton, weighing more than 200 g/m ² , unbleached, nes Other countries Total	KGM		KGM		Tissus de coton, d'un poids excédant 200g/m ² , écrus, nda Autres pays Total	5212.21
			147			
			147			
5212.22 Woven fabrics of cotton, weighing more than 200 g/m ² , bleached, nes Other countries Total	KGM		KGM		Tissus de coton, d'un poids excédant 200g/m ² , blanchis, nda Autres pays Total	5212.22
			883	20		
			883	20		
5212.23 Woven fabrics of cotton, weighing more than 200 g/m ² , dyed, nes Other countries Total	KGM		KGM		Tissus de coton, d'un poids excédant 200g/m ² , tints, nda Autres pays Total	5212.23
	5 931	90	11 385	191		
	5 931	90	11 385	191		
5212.24 Woven fabrics of cotton, >200 g/m ² , of yarns of different colours, nes Other countries Total	KGM		KGM		Tissus de coton, d'un poids excédant 200g/m ² , fils diverses couleurs, nda Autres pays Total	5212.24
	551	11	9 509	178		
	551	11	9 509	178		
5212.25 Woven fabrics of cotton, weighing more than 200 g/m ² , printed, nes Other countries Total	KGM		KGM		Tissus de coton, d'un poids excédant 200g/m ² , imprimés, nda Autres pays Total	5212.25
	63	1	174	7		
	63	1	174	7		
5301.10 Flax fibre, raw or retted Other countries Total	KGM		KGM		Lin brut ou roui Autres pays Total	5301.10
			20 412	18		
			20 412	18		
5301.30 Flax tow and waste (including yarn waste and garnetted stock) United States Total	KGM		KGM		Étoupes et déchets de lin États-Unis Total	5301.30
	3 891 293	1,919	17 326 867	8,063		
	3 891 293	1,919	17 326 867	8,063		
5303.10 Jute and other textile bast fibres, raw or retted Other countries Total	KGM		KGM		Jute et autres fibres textiles libériennes, bruts ou rouis Autres pays Total	5303.10
	75 289	15	311 176	58		
	75 289	15	311 176	58		
5305.19 Coconut (coir) fibre, processed not spun; tow, noils and waste of coconut fibres Other countries Total	KGM		KGM		Fibres de coco (coir), non filées, nda; étoupes et déchets de coco Autres pays Total	5305.19
			1 361	1		
			1 361	1		
5306.10 Flax yarn, single Other countries Total	KGM		KGM		Fils de lin, simple Autres pays Total	5306.10
	3 384	12	12 034	49		
	3 384	12	12 034	49		
5307.10 Yarn of jute or of other textile bast fibres, single Other countries Total	KGM		KGM		Fils de jute ou d'autres fibres textiles libériennes, simples Autres pays Total	5307.10
	1 873	8	19 488	81		
	1 873	8	19 488	81		
5307.20 Yarn of jute or of other textile bast fibres, multiple (folded) or cabled Other countries Total	KGM		KGM		Fils de jute ou d'autres fibres textiles libériennes, retors ou câblés Autres pays Total	5307.20
	228	1	3 858	17		
	228	1	3 858	17		
5308.90 Yarn of other vegetable textile fibres Other countries Total	KGM		KGM		Fils de fibres textiles végétales, nda Autres pays Total	5308.90
	883	3	1 167	5		
	883	3	1 167	5		
5309.19 Woven fabrics, containing 85% or more by weight of flax, o/t unbl or bl Other countries Total	KGM		KGM		Tissus de lin, contenant au moins 85% en poids de lin, nda Autres pays Total	5309.19
	43	10	1 441	45		
	43	10	1 441	45		
5309.21 Woven fabrics of flax, containing <85% by weight of flax, unbleached or bl Other countries Total	KGM		KGM		Tissus de lin, contenant moins de 85% en poids de lin, écrus ou blanchis Autres pays Total	5309.21
			914	6		
			914	6		
5309.29 Woven fabrics of flax, containing <85% by weight of flax, o/t unbl or bl Other countries Total	KGM		KGM		Tissus de lin, contenant moins de 85% en poids de lin, nda Autres pays Total	5309.29
			1 358	15		
			1 358	15		
5310.10 Woven fabrics of jute or of other textile bast fibres, unbleached Other countries Total	KGM		KGM		Tissus de jute ou d'autres fibres textiles libériennes, écrus Autres pays Total	5310.10
	78		532	1		
	78		532	1		

TABLE 3. DOMESTIC EXPORTS BY COMMODITY AND COUNTRY, H.S. BASED
 TABLEAU 3. EXPORTATIONS NATIONALES PAR MARCHANDISE ET PAYS, BASE DU S.H.

Commodity/Country	May 1995 Mai 1995		Cumulative Totals Totaux cumulatifs		Marchandise/Pays
	Quantity Quantité	Value Valeur \$'000	Quantity Quantité	Value Valeur \$'000	
5310.90 Woven fabrics of jute or of other textile bast fibres, o/t unbleached Other countries Total	KGM		KGM		Tissus de jute ou d'autres fibres texti- les libériennes, autre qu'écrus Autres pays Total
			3 831	11	
			3 831	11	
5401.10 Sewing thread of synthetic filaments United States Other countries Total	KGM		KGM		Fils à coudre de filaments synthétiques États-Unis Autres pays Total
	12 969	182	39 093	721	
	92	2	19 250	77	
	13 041	184	58 343	799	
5401.20 Sewing thread of artificial filaments United States Other countries Total	KGM		KGM		Fils à coudre de filaments artificiels États-Unis Autres pays Total
	3 769	91	26 333	662	
			400	9	
	3 769	91	26 733	671	
5402.10 High tenacity yarn (o/t sewing thread), nylon/other polyamides fi, not put up United States Belgium Germany Spain Korea, South Mexico Other countries Total	KGM		KGM		Fils à haute ténacité de filaments de nylon ou d'autres polyamides, nda États-Unis Belgique Allemagne Espagne Corée du Sud Mexique Autres pays Total
	1 652 573	10,647	8 274 695	51,807	
	48 547	392	406 352	2,786	
	56 670	264	197 294	900	
	41 201	215	207 888	1,089	
	44 932	288	67 735	392	
	1 770	6	52 203	318	
	33 525	202	119 416	771	
	1 879 218	12,017	9 325 583	58,065	
5402.20 High tenacity yarn (o/t sewing thread), of polyester filaments, not put up Other countries Total	KGM		KGM		Fils à haute ténacité de filaments de polyesters, nda Autres pays Total
	2 164	19	5 975	74	
	2 164	19	5 975	74	
5402.31 Textured yarn nes, of nylon or other polyamides fi, ≤50 tex/s.y., not put up United States Costa Rica Other countries Total	KGM		KGM		Fils texturés de filaments de nylon ou d'autres polyamides ≤50tex/f simples nda États-Unis Costa Rica Autres pays Total
	1 140	15	96 517	470	
	2 467	37	35 444	435	
			4 500	38	
	3 607	52	136 461	943	
5402.32 Textured yarn nes, of nylon or other polyamides fi, >50 tex/s.y., not put up United States Japan Australia Other countries Total	KGM		KGM		Fils texturés de filaments de nylon ou d'autres polyamides >50tex/f simples nda États-Unis Japon Australie Autres pays Total
	2 580 881	10,757	12 282 788	51,978	
			119 050	498	
			71 321	513	
	11 059	42	46 510	183	
	2 591 940	10,799	12 519 669	53,174	
5402.33 Textured yarn nes, of polyester filaments, not put up for retail sale United States Other countries Total	KGM		KGM		Fils texturés de filaments de polyesters nda États-Unis Autres pays Total
	16 085	44	87 028	384	
			21 892	106	
	16 085	44	108 920	490	
5402.39 Textured yarn of synthetic filaments, nes, not put up United States Australia Other countries Total	KGM		KGM		Fils texturés de filaments synthétiques nda États-Unis Australie Autres pays Total
	333 473	1,053	1 170 621	3,798	
	175 143	812	813 225	3,685	
	47 109	162	186 981	640	
	555 725	2,028	2 170 827	8,124	
5402.41 Yarn of nylon or other polyamides fi, single, untwisted, nes, not put up United States Germany Total	KGM		KGM		Fils de filaments de nylon ou d'autres polyamides, simples, sans torsion, nda États-Unis Allemagne Total
	365 385	2,552	1 722 864	13,589	
			84 881	387	
	365 385	2,552	1 807 745	13,976	
5402.43 Yarn of polyester filaments, single, untwisted, nes, not put up Other countries Total	KGM		KGM		Fils de filaments de polyesters, simples, sans torsion, nda Autres pays Total
	25		18 406	106	
	25		18 406	106	
5402.51 Yarn of nylon or other polyamides fi, single, >50 turns/m, not put up Other countries Total	KGM		KGM		Fils de filaments de nylon ou d'autres polyamides, simples, avec torsion, nda Autres pays Total
			23		
			23		
5402.52 Yarn of polyester filaments, single, >50 turns per metre, not put up Other countries Total	KGM		KGM		Fils de filaments de polyesters, simples avec torsion, nda Autres pays Total
			2		
			2		
5402.59 Yarn of synthetic filaments, single, >50 turns per metre, nes, not put up Other countries Total	KGM		KGM		Fils de filaments synthétiques, simples, avec torsion, nda Autres pays Total
			1 164	13	
			1 164	13	

TABLE 3. DOMESTIC EXPORTS BY COMMODITY AND COUNTRY, H.S. BASED
TABLEAU 3. EXPORTATIONS NATIONALES PAR MARCHANDISE ET PAYS, BASE DU S.H.

Commodity/Country	May 1995 Mai 1995		Cumulative Totals Totaux cumulatifs		Marchandise/Pays
	Quantity Quantité	Value Valeur \$'000	Quantity Quantité	Value Valeur \$'000	
5402.61 Yarn of nylon or other polyamides fi, multiple, nes, not put up	KGM		KGM		Fils de filaments de nylon ou d'autres polyamides, retors ou câblés, nda
United States	39 103	230	129 248	798	États-Unis
Other countries			34 374	329	Autres pays
Total	39 103	230	163 622	1,128	Total
5402.62 Yarn of polyester filaments, multiple, nes, not put up	KGM		KGM		Fils de filaments de polyesters, retors ou câblés, nda
Other countries	17 627	59	27 409	179	Autres pays
Total	17 627	59	27 409	179	Total
5402.69 Yarn of synthetic filaments, multiple, nes, not put up	KGM		KGM		Fils de filaments synthétiques, retors ou câblés, nda
Other countries	1 363	25	1 363	25	Autres pays
Total	1 363	25	1 363	25	Total
5403.10 High tenacity yarn (o/t sewing thread), of viscose rayon filaments, not put up	KGM		KGM		Fils à haute ténacité de filaments de rayonne viscose, nda
Other countries			31	3	Autres pays
Total			31	3	Total
5403.33 Yarn of cellulose acetate filaments, single, nes, not put up	KGM		KGM		Fils de filaments d'acétate de cellulose, simples, nda
United States	602 930	2,963	2 622 838	13,716	États-Unis
Belgium			81 704	565	Belgique
Spain			76 846	495	Espagne
Uruguay	18 393	103	43 097	265	Uruguay
Other countries	15 871	94	78 914	492	Autres pays
Total	637 194	3,161	2 903 399	15,534	Total
5403.39 Yarn of artificial filaments, single, nes, not put up	KGM		KGM		Fils de filaments artificiels, simples, nda
Other countries	9 475	7	21 278	28	Autres pays
Total	9 475	7	21 278	28	Total
5403.41 Yarn of viscose rayon filaments, multiple, nes, not put up	KGM		KGM		Fils de filaments de rayonne viscose, retors ou câblés, nda
Other countries			1 960	46	Autres pays
Total			1 960	46	Total
5403.42 Yarn of cellulose acetate filaments, multiple, nes, not put up	KGM		KGM		Fils de filaments d'acétate de cellulose, retors ou câblés, nda
Other countries			22 111	160	Autres pays
Total			22 111	160	Total
5403.49 Yarn of artificial filaments, multiple, nes, not put up	KGM		KGM		Fils de filaments artificiels, retors ou câblés, nda
Other countries			522	5	Autres pays
Total			522	5	Total
5404.10 Synthetic mono, ≥67 dtex, no cross sectional dimension exceeds 1 mm	KGM		KGM		Monofilament syn, ≥67dtex, dimension de coupe transversale n'excède pas 1mm
United States	113 679	2,395	845 307	18,505	États-Unis
Australia	9 314	151	43 741	713	Australie
Total	122 993	2,547	889 048	19,219	Total
5404.90 Strip and the like of syn tex materials of an apparent width not exceeding 5 mm	KGM		KGM		Lames et formes similaires, matières textiles synthétiques, largeur ≤5mm
United States	127 398	417	477 863	1,749	États-Unis
Brazil	99 890	197	180 677	380	Brésil
Total	227 288	614	658 540	2,130	Total
5406.10 Yarn of synthetic filament (o/t sewing thread), put up for retail sale	KGM		KGM		Fils de filaments synthétiques, a/q les fils à coudre, pour la vente au détail
Other countries	3 482	37	11 978	152	Autres pays
Total	3 482	37	11 978	152	Total
5407.10 Woven fabrics of high tenacity fi yarns of nylon other polyamides/polyesters	KGM		KGM		Tissus de filaments à haute ténacité, de nylon, d'autres polyamides ou polyesters
United States	24 094	140	111 665	744	États-Unis
Other countries			1 046	26	Autres pays
Total	24 094	140	112 711	770	Total
5407.20 Woven fabrics obtained from strip or the like of synthetic textile materials	KGM		KGM		Tissus de lames ou formes similaires en matières textiles synthétiques
United States	643 441	2,305	2 953 771	10,982	États-Unis
Other countries			19 017	95	Autres pays
Total	643 441	2,305	2 972 788	11,078	Total
5407.41 Woven fabrics, ≥85% of nylon/other polyamides filaments, unbl or bl, nes	KGM		KGM		Tissus de fil de nylon ou d'autres polyamides, ≥85%, écrus ou blanchis, nda
United States	20 643	529	80 228	2,037	États-Unis
Total	20 643	529	80 228	2,037	Total

TABLE 3. DOMESTIC EXPORTS BY COMMODITY AND COUNTRY, H.S. BASED
 TABLEAU 3. EXPORTATIONS NATIONALES PAR MARCHANDISE ET PAYS, BASE DU S.H.

Commodity/Country	May 1995 Mai 1995		Cumulative Totals Totaux cumulatifs		Marchandise/Pays
	Quantity Quantité	Value Valeur \$'000	Quantity Quantité	Value Valeur \$'000	
5407.42 Woven fabrics, 285% of nylon/other polyamides filaments, dyed, nes	KGM		KGM		Tissus de fil de nylon ou d'autres poly- amides, 285%, teints, nda
United States	112 651	2,117	586 744	10,502	États-Unis
Other countries	52 341	138	63 422	271	Autres pays
Total	164 992	2,255	650 166	10,774	Total
5407.43 Woven fabrics, 285% of nylon/other polyamides filaments, yarn dyed, nes	KGM		KGM		Tissus de fil de nylon ou d'autres poly- amides, 285%, fils div couleurs, nda
Other countries	152	4	1 006	30	Autres pays
Total	152	4	1 006	30	Total
5407.44 Woven fabrics, 285% of nylon/other polyamides filaments, printed, nes	KGM		KGM		Tissus de fil de nylon ou d'autres poly- amides, 285%, imprimés, nda
Other countries	12	4	12 661	159	Autres pays
Total	12	4	12 661	159	Total
5407.51 Woven fabrics, 285% of textured polyester filaments, unbl or bl, nes	KGM		KGM		Tissus de fil de polyester texturés, 285%, écrus ou blanchis, nda
Other countries	556	2	1 832	16	Autres pays
Total	556	2	1 832	16	Total
5407.52 Woven fabrics, 285% of textured polyester filaments, dyed, nes	KGM		KGM		Tissus de fil de polyester texturés, 285%, teints, nda
United States	24 618	326	62 708	1,040	États-Unis
Other countries	648	12	4 680	68	Autres pays
Total	25 266	339	67 388	1,109	Total
5407.53 Woven fabrics, 285% of textured polyester filaments, yarn dyed, nes	KGM		KGM		Tissus de fil de polyester texturés, 285%, en fils de diverses couleurs, nda
Other countries			981	26	Autres pays
Total			981	26	Total
5407.54 Woven fabrics, 285% of textured polyester filaments, printed, nes	KGM		KGM		Tissus de fil de polyester texturés, 285%, imprimés, nda
Other countries	15		49	2	Autres pays
Total	15		49	2	Total
5407.60 Woven fabrics, 285% of non-textured polyester filaments, nes	KGM		KGM		Tissus de fil de polyester non texturés, 285%, nda
United States	31 932	757	161 087	3,887	États-Unis
Hong Kong	20 443	99	39 977	278	Hong Kong
Other countries	43 049	257	311 060	2,366	Autres pays
Total	95 424	1,114	512 124	6,533	Total
5407.71 Woven fabrics, 285% of synthetic filaments, unbleached or bleached, nes	KGM		KGM		Tissus de fil synthétiques, 285%, écrus ou blanchis, nda
Other countries	238	19	645	47	Autres pays
Total	238	19	645	47	Total
5407.72 Woven fabrics, 285% of synthetic filaments, dyed, nes	KGM		KGM		Tissus de fil synthétiques, 285%, teints, nda
Other countries	101	2	3 499	15	Autres pays
Total	101	2	3 499	15	Total
5407.73 Woven fabrics, 285% of synthetic filaments, yarn dyed, nes	KGM		KGM		Tissus de fil synthétiques, 285%, en fils de diverses couleurs, nda
United States	29 550	383	145 484	1,663	États-Unis
Total	29 550	383	145 484	1,663	Total
5407.74 Woven fabrics, 285% of synthetic filaments, printed, nes	KGM		KGM		Tissus de fil synthétiques, 285%, imprimés, nda
Other countries			3		Autres pays
Total			3		Total
5407.81 Woven fabrics of synthetic filaments, <85% mixed with cotton, unbl or bl, nes	KGM		KGM		Tissus de fil synthétiques, <85% mélangés avec coton, écrus ou blanchis, nda
United States	22 195	173	44 544	346	États-Unis
Total	22 195	173	44 544	346	Total
5407.82 Woven fabrics of synthetic filaments, <85% mixed with cotton, dyed, nes	KGM		KGM		Tissus de fil synthétiques, <85% mélangés avec coton, teints, nda
Other countries	2 535	48	12 419	236	Autres pays
Total	2 535	48	12 419	236	Total
5407.83 Woven fabrics of synthetic filaments, <85% mixed with cotton, yarn dyed, nes	KGM		KGM		Tissus de fil synthétiques, <85% mélangés avec coton, fils div couleurs, nda
United States	22 922	386	46 784	805	États-Unis
Total	22 922	386	46 784	805	Total
5407.84 Woven fabrics of synthetic filaments, <85% mixed with cotton, printed, nes	KGM		KGM		Tissus de fil synthétiques, <85% mélangés avec coton, imprimés, nda
Other countries	795	9	3 491	41	Autres pays
Total	795	9	3 491	41	Total

TABLE 3. DOMESTIC EXPORTS BY COMMODITY AND COUNTRY, H.S. BASED
TABLEAU 3. EXPORTATIONS NATIONALES PAR MARCHANDISE ET PAYS, BASE DU S.H.

Commodity/Country	May 1995 Mai 1995		Cumulative Totals Totaux cumulatifs		Marchandise/Pays
	Quantity Quantité	Value Valeur \$'000	Quantity Quantité	Value Valeur \$'000	
5407.91 Woven fabrics of synthetic filaments, unbleached or bleached, nes United States Other countries Total	KGM 51 651 51 651	479 479	KGM 198 707 3 080 201 787	1,583 115 1,698	Tissus de filaments synthétiques, écrus ou blanchis, nda États-Unis Autres pays Total
5407.92 Woven fabrics of synthetic filaments, dyed, nes United States Other countries Total	KGM 1 017 7 410 8 427	22 70 92	KGM 23 787 40 817 64 604	397 280 677	Tissus de filaments synthétiques, teints, nda États-Unis Autres pays Total
5407.93 Woven fabrics of synthetic filaments, yarn dyed, nes United States Other countries Total	KGM 19 627 166 19 793	347 4 352	KGM 65 197 166 65 363	1,133 4 1,137	Tissus de filaments synthétiques, en fils de diverses couleurs, nda États-Unis Autres pays Total
5407.94 Woven fabrics of synthetic filaments, printed, nes Other countries Total	KGM 21 21	1 1	KGM 1 320 1 320	28 28	Tissus de filaments synthétiques, imprimés, nda Autres pays Total
5408.10 Woven fabrics of high tenacity filament yarns of viscose rayon Other countries Total	KGM 1 587 1 587	6 6	KGM 1 587 1 587	6 6	Tissus de filaments à haute ténacité, de rayonne viscose Autres pays Total
5408.21 Woven fabrics, 285Z of artificial fi or strip of art tex mat, umbl/bl, nes United Kingdom Netherlands Other countries Total	KGM 1 469 1 469	24 24	KGM 94 667 38 475 18 964 152 106	1,361 586 170 2,119	Tissus de fil arti ou de lames tex arti, 285Z, écrus ou blanchis, nda Royaume-Uni Pays-Bas Autres pays Total
5408.22 Woven fabrics, 285Z of artificial fi or strip of art tex mat, dyed, nes United Kingdom Netherlands Other countries Total	KGM 1 041 15 186 18 085 34 312	17 190 123 331	KGM 40 824 22 054 60 976 123 854	601 327 513 1,443	Tissus de fil arti ou de lames tex arti, 285Z, teints, nda Royaume-Uni Pays-Bas Autres pays Total
5408.23 Woven fabrics, 285Z of artificial fi or strip of art tex mat, y dyed, nes Other countries Total	KGM 1 319 1 319	27 27	KGM 1 319 1 319	27 27	Tissus de fil arti ou de lames tex arti, 285Z, fils div couleurs, nda Autres pays Total
5408.24 Woven fabrics, 285Z of artificial fi or strip of art tex mat, printed, nes Other countries Total	KGM 894 894	27 27	KGM 66 299 66 299	518 518	Tissus de fil arti ou de lames tex arti, 285Z, imprimés, nda Autres pays Total
5408.31 Woven fabrics of artificial filaments, unbleached or bleached, nes United States Other countries Total	KGM 115 294 115 294	1,030 1,030	KGM 361 444 2 246 363 690	3,430 42 3,472	Tissus de fil arti ou de lames tex arti, <85Z, écrus ou blanchis, nda États-Unis Autres pays Total
5408.32 Woven fabrics of artificial filaments, dyed, nes Other countries Total	KGM 2 428 2 428	34 34	KGM 6 947 6 947	123 123	Tissus de fil arti ou de lames tex arti, <85Z, teints, nda Autres pays Total
5408.33 Woven fabrics of artificial filaments, yarn dyed, nes Other countries Total	KGM 301 301	2 2	KGM 432 432	5 5	Tissus de fil arti ou de lames tex arti, <85Z, fils div couleurs, nda Autres pays Total
5408.34 Woven fabrics of artificial filaments, printed, nes Other countries Total	KGM 486 486	14 14	KGM 2 534 2 534	61 61	Tissus de fil arti ou de lames tex arti, <85Z, imprimés, nda Autres pays Total
5501.10 Filament tow of nylon or other polyamides Other countries Total	KGM 19 518 19 518	11 11	KGM 52 279 52 279	55 55	Câbles de filaments de nylon ou d'autres polyamides Autres pays Total
5501.20 Filament tow of polyesters Other countries Total	KGM 1 834 1 834	1 1	KGM 1 834 1 834	1 1	Câbles de filaments de polyesters Autres pays Total

TABLE 3. DOMESTIC EXPORTS BY COMMODITY AND COUNTRY, H.S. BASED
 TABLEAU 3. EXPORTATIONS NATIONALES PAR MARCHANDISE ET PAYS, BASE DU S.H.

Commodity/Country	May 1995 Mai 1995		Cumulative Totals Totaux cumulatifs		Marchandise/Pays	
	Quantity Quantité	Value Valeur \$'000	Quantity Quantité	Value Valeur \$'000		
5502.00 Artificial filament tow	KGM		KGM		Câbles de filaments artificiels	5502.00
Bangladesh			57 709	287	Bangladesh	
Hong Kong	1 007 064	4,951	4 054 275	20,050	Hong Kong	
Pakistan	39 423	203	99 145	511	Pakistan	
China, P. Rep.	711 066	3,426	3 396 023	16,500	Chine, Rép. pop.	
Indonesia	39 396	200	157 696	820	Indonésie	
Korea, South			77 807	439	Corée du Sud	
Philippines	219 778	1,091	873 664	4,406	Philippines	
Thailand	175 373	911	701 674	3,633	Thaïlande	
Vietnam	19 854	93	132 477	660	Viêt-Nam	
Australia	58 546	316	438 832	2,353	Australie	
Other countries	1 936	25	33 791	171	Autres pays	
Total	2 272 436	11,219	10 023 093	49,837	Total	
5503.10 Staple fibres of nylon or other polyamides, not carded or combed	KGM		KGM		Fibres de nylon ou d'autres polyamides discontinues, non cardées ni peignées	5503.10
United States	286 651	771	1 506 140	4,019	États-Unis	
Other countries			4 118	18	Autres pays	
Total	286 651	771	1 510 258	4,037	Total	
5503.20 Staple fibres of polyesters, not carded or combed	KGM		KGM		Fibres de polyesters discontinues, non cardées ni peignées	5503.20
United States	4 343 705	9,754	16 839 577	38,737	États-Unis	
Other countries			12 568	19	Autres pays	
Total	4 343 705	9,754	16 852 145	38,756	Total	
5503.30 Staple fibres of acrylic or modacrylic, not carded or combed	KGM		KGM		Fibres d'acryliques ou modacryliques discontinues, non cardées ni peignées	5503.30
Other countries	969	6	7 890	15	Autres pays	
Total	969	6	7 890	15	Total	
5503.40 Staple fibres of polypropylene, not carded or combed	KGM		KGM		Fibres de polypropylène, discontinues, non cardées ni peignées	5503.40
United States	48 624	127	1 146 904	3,245	États-Unis	
Italy	151 302	394	434 157	1,061	Italie	
Israel			697 729	1,934	Israël	
Jordan			130 042	363	Jordanie	
Malaysia	74 986	194	188 742	450	Malaisie	
Taiwan	239 798	655	1 102 545	2,699	Taiwan	
Other countries	25 728	64	100 577	254	Autres pays	
Total	540 438	1,435	3 800 696	10,010	Total	
5503.90 Synthetic staple fibres, not carded or combed, nes	KGM		KGM		Fibres synthétiques discontinues, nda, non cardées ni peignées	5503.90
Other countries	86		1 062	11	Autres pays	
Total	86		1 062	11	Total	
5504.10 Staple fibres of viscose rayon, not carded or combed	KGM		KGM		Fibres de rayonne viscose discontinues, non cardées ni peignées	5504.10
Other countries	212	1	212	1	Autres pays	
Total	212	1	212	1	Total	
5505.10 Waste of synthetic fibres	KGM		KGM		Déchets de fibres synthétiques	5505.10
United States	583 127	367	3 038 840	1,485	États-Unis	
Other countries	48 938	35	188 769	253	Autres pays	
Total	632 065	403	3 227 609	1,738	Total	
5505.20 Waste of artificial fibres	KGM		KGM		Déchets de fibres artificielles	5505.20
Other countries	21 888	29	29 346	47	Autres pays	
Total	21 888	29	29 346	47	Total	
5506.10 Staple fibres of nylon or other polyamides, carded or combed	KGM		KGM		Fibres de nylon ou d'autres polyamides discontinues, cardées et peignées	5506.10
United States			185 380	433	États-Unis	
Other countries	634	3	634	3	Autres pays	
Total	634	3	186 014	436	Total	
5506.20 Staple fibres of polyesters, carded or combed	KGM		KGM		Fibres de polyesters discontinues, cardées ou peignées	5506.20
Other countries			10 347	68	Autres pays	
Total			10 347	68	Total	
5506.90 Synthetic staple fibres, carded or combed, nes	KGM		KGM		Fibres synthétiques discontinues, nda, cardées ou peignées	5506.90
Other countries	10 810	5	14 710	33	Autres pays	
Total	10 810	5	14 710	33	Total	
5508.10 Sewing thread of synthetic staple fibres	KGM		KGM		Fils à coudre de fibres synthétiques discontinues	5508.10
Other countries	2 456	32	16 396	168	Autres pays	
Total	2 456	32	16 396	168	Total	

TABLE 3. DOMESTIC EXPORTS BY COMMODITY AND COUNTRY, H.S. BASED
TABLEAU 3. EXPORTATIONS NATIONALES PAR MARCHANDISE ET PAYS, BASE DU S.H.

Commodity/Country	May 1995 Mai 1995		Cumulative Totals Totaux cumulatifs		Marchandise/Pays
	Quantity Quantité	Value Valeur \$'000	Quantity Quantité	Value Valeur \$'000	
5508.20 Sewing thread of artificial staple fibres	KGM		KGM		Fils à coudre de fibres artificielles discontinues 5508.20
Other countries			64	2	Autres pays
Total			64	2	Total
5509.11 Yarn, 285Z of nylon or other polyamides staple fibres, single, not put up	KGM		KGM		Fils de fibres de nylon/polyamides discontinues, 285Z, simples, nda 5509.11
United States	25 487	397	83 832	1,687	États-Unis
Other countries			305	11	Autres pays
Total	25 487	397	84 137	1,699	Total
5509.12 Yarn, 285Z of nylon or other polyamides staple fibres, multi, not put up, nes	KGM		KGM		Fils de fibres de nylon/polyamides discontinues, 285Z, retors ou câblés, nda 5509.12
United States	19 060	274	39 362	719	États-Unis
Other countries			539	25	Autres pays
Total	19 060	274	39 901	744	Total
5509.21 Yarn, 285Z of polyester staple fibres, single, not put up	KGM		KGM		Fils de fibres de polyesters discontinues, 285Z, simples, nda 5509.21
Other countries	3 691	40	26 746	213	Autres pays
Total	3 691	40	26 746	213	Total
5509.22 Yarn, 285Z of polyester staple fibres, multiple, not put up, nes	KGM		KGM		Fils de fibres de polyesters discontinues, 285Z, retors ou câblés, nda 5509.22
United States	10 761	91	51 230	341	États-Unis
Total	10 761	91	51 230	341	Total
5509.31 Yarn, 285Z of acrylic or modacrylic staple fibres, single, not put up	KGM		KGM		Fils de fibres d'acryliques discontinues 285Z, simples, nda 5509.31
United States	277 826	1,285	1 028 824	5,301	États-Unis
Total	277 826	1,285	1 028 824	5,301	Total
5509.32 Yarn, 285Z of acrylic or modacrylic staple fibres, multiple, not put up, nes	KGM		KGM		Fils de fibres d'acryliques discontinues 285Z, retors ou câblés, nda 5509.32
United States	67 646	558	214 465	1,829	États-Unis
Other countries			7 527	63	Autres pays
Total	67 646	558	221 992	1,893	Total
5509.41 Yarn, 285Z of other synthetic staple fibres, single, not put up	KGM		KGM		Fils de fibres synthétiques discontinues 285Z, simples, nda 5509.41
Other countries	1 439	28	21 094	192	Autres pays
Total	1 439	28	21 094	192	Total
5509.42 Yarn, 285Z of other synthetic staple fibres, multiple, not put up, nes	KGM		KGM		Fils de fibres synthétiques discontinues 285Z, retors ou câblés, nda 5509.42
United States	2 670	24	46 617	418	États-Unis
Total	2 670	24	46 617	418	Total
5509.52 Yarn of polyester staple fib mixed w/ wool or fine animal hair, not put up, nes	KGM		KGM		Fils de fibres de polyesters discontinues, mélangées avec laine/poils, nda 5509.52
United States	1 155	23	17 759	383	États-Unis
Total	1 155	23	17 759	383	Total
5509.53 Yarn of polyester staple fibres mixed with cotton, not put up, nes	KGM		KGM		Fils de fibres de polyesters discontinues, mélangées avec du coton, nda 5509.53
Other countries	6 866	36	16 546	82	Autres pays
Total	6 866	36	16 546	82	Total
5509.59 Yarn of polyester staple fibres, not put up, nes	KGM		KGM		Fils de fibres de polyesters discontinues, nda 5509.59
Other countries			5 529	41	Autres pays
Total			5 529	41	Total
5509.61 Yarn of acrylic staple fib mixed with wool or fine animal hair, not put up, nes	KGM		KGM		Fils de fibres d'acryliques discontinues mélangées avec laine/poils fins, nda 5509.61
Other countries	2 352	30	6 790	103	Autres pays
Total	2 352	30	6 790	103	Total
5509.62 Yarn of acrylic staple fibres mixed with cotton, not put up, nes	KGM		KGM		Fils de fibres d'acryliques discontinues mélangées avec du coton, nda 5509.62
United States	63 452	303	287 689	1,214	États-Unis
Total	63 452	303	287 689	1,214	Total
5509.69 Yarn of acrylic staple fibres, not put up, nes	KGM		KGM		Fils de fibres d'acryliques discontinues nda 5509.69
Other countries	36		48	1	Autres pays
Total	36		48	1	Total
5509.91 Yarn of other synthetic staple fibres mixed w/wool/fine animal hair, nes	KGM		KGM		Fils de fibres synthétiques discontinues mélangées avec laine/poils fins, nda 5509.91
Other countries	1 490	10	15 731	116	Autres pays
Total	1 490	10	15 731	116	Total

TABLE 3. DOMESTIC EXPORTS BY COMMODITY AND COUNTRY, H.S. BASED
 TABLEAU 3. EXPORTATIONS NATIONALES PAR MARCHANDISE ET PAYS, BASE DU S.H.

Commodity/Country	May 1995 Mai 1995		Cumulative Totals Totaux cumulatifs		Marchandise/Pays
	Quantity Quantité	Value Valeur \$'000	Quantity Quantité	Value Valeur \$'000	
5509.99 Yarn of other synthetic staple fibres, not put up, nes	KGM		KGM		Fils de fibres synthétiques discontinues 5509.99 nda
Other countries			45	1	Autres pays
Total			45	1	Total
5510.11 Yarn, 285% of artificial staple fibres, single, not put up	KGM		KGM		Fils de fibres artificielles disconti- 5510.11 nues, 285%, simples, nda
United States	14 445	66	180 456	820	États-Unis
Total	14 445	66	180 456	820	Total
5510.12 Yarn, 285% of artificial staple fibres, multiple, not put up, nes	KGM		KGM		Fils de fibres artificielles disconti- 5510.12 nues, 285%, retors ou câblés, nda
Other countries	3 842	32	23 827	219	Autres pays
Total	3 842	32	23 827	219	Total
5510.20 Yarn of artificial staple fibres mixed w/wool/fine animal hair, not put up, nes	KGM		KGM		Fils de fibres artificielles disconti- 5510.20 nues, mélangées avec laine/poils, nda
Other countries	234	3	1 349	16	Autres pays
Total	234	3	1 349	16	Total
5510.30 Yarn of artificial staple fibres mixed with cotton, not put up, nes	KGM		KGM		Fils de fibres artificielles disconti- 5510.30 nues, mélangées avec du coton, nda
Other countries			565	5	Autres pays
Total			565	5	Total
5510.90 Yarn of artificial staple fibres, not put up, nes	KGM		KGM		Fils de fibres artificielles disconti- 5510.90 nues, nda
United States	12 650	84	36 469	263	États-Unis
Other countries	900	12	900	12	Autres pays
Total	13 550	97	37 369	276	Total
5511.10 Yarn, 285% of synthetic staple fibres, o/t sewing thread, put up	KGM		KGM		Fils de fibres synthétiques discontinues 5511.10 285%, pour la vente au détail, nda
United States	94 688	1,081	492 030	5,759	États-Unis
Other countries	264	10	264	10	Autres pays
Total	94 952	1,091	492 294	5,769	Total
5511.20 Yarn, <85% of synthetic staple fibres, put up for retail sale, nes	KGM		KGM		Fils de fibres synthétiques discontinues 5511.20 <85%, pour la vente au détail, nda
United States	6 688	72	37 711	460	États-Unis
Total	6 688	72	37 711	460	Total
5511.30 Yarn of artificial fibres (o/t sewing thread), put up for retail sale	KGM		KGM		Fils de fibres artificielles disconti- 5511.30 nues, pour la vente au détail, nda
Other countries	52		100	1	Autres pays
Total	52		100	1	Total
5512.11 Woven fabrics, containing 285% of polyester staple fibres, unbl or bl	KGM		KGM		Tissus de fibres de polyesters disconti- 5512.11 nues, 285%, écrus ou blanchis
United States	15 725	118	114 039	869	États-Unis
Other countries			598	9	Autres pays
Total	15 725	118	114 637	879	Total
5512.19 Woven fabrics, containing 285% of polyester staple fibres, o/t unbl or bl	KGM		KGM		Tissus de fibres de polyesters disconti- 5512.19 nues, 285%, nda
United States	38 752	565	187 809	2,924	États-Unis
Other countries			2 372	19	Autres pays
Total	38 752	565	190 181	2,943	Total
5512.21 Woven fabrics, containing 285% of acrylic staple fibres, unbleached or bl	KGM		KGM		Tissus de fibres d'acryliques disconti- 5512.21 nues, 285%, écrus ou blanchis
Other countries	3 340	31	3 340	31	Autres pays
Total	3 340	31	3 340	31	Total
5512.29 Woven fabrics, containing 285% of acrylic staple fibres, o/t unbl or bl	KGM		KGM		Tissus de fibres d'acryliques disconti- 5512.29 nues, 285%, nda
Other countries			356	7	Autres pays
Total			356	7	Total
5512.91 Woven fabrics, containing 285% of other synthetic staple fibres, unbl/bl	KGM		KGM		Tissus de fibres synthétiques disconti- 5512.91 nues, 285%, écrus ou blanchis, nda
United States	8 612	504	35 287	1,918	États-Unis
Total	8 612	504	35 287	1,918	Total
5512.99 Woven fabrics, containing 285% of other synthetic staple fib, o/t unbl/bl	KGM		KGM		Tissus de fibres synthétiques disconti- 5512.99 nues, 285%, nda
United States	1 408	47	25 794	664	États-Unis
Other countries			2 447	85	Autres pays
Total	1 408	47	28 241	749	Total
5513.11 Plain weave polyester staple fib fab, <85%, mixed w/cotton, ≤170 g/m ² , unbl/bl	KGM		KGM		Tissus de fib de polyesters disc, mélan- 5513.11 gés/coton, arm toile ≤170g/m ² écr/bl nda
United States	32 259	298	104 432	986	États-Unis
Total	32 259	298	104 432	986	Total

TABLE 3. DOMESTIC EXPORTS BY COMMODITY AND COUNTRY, H.S. BASED
 TABLEAU 3. EXPORTATIONS NATIONALES PAR MARCHANDISE ET PAYS, BASE DU S.H.

Commodity/Country	May 1995 Mai 1995		Cumulative Totals Totaux cumulatifs		Marchandise/Pays
	Quantity Quantité	Value Valeur \$'000	Quantity Quantité	Value Valeur \$'000	
5513.19 Woven fabrics of other syn staple fib, <85%, mixed w/cot, ≤170 g/m ² , unbl/bl Other countries Total	KGM 90 90	1 1	KGM 3 487 3 487	79 79	Tissus de fib synthétiques discontinues, 5513.19 mêlangés/coton, ≤170g/m ² , écrus/bl, nda Autres pays Total
5513.21 Plain weave polyester staple fibre fab, <85%, mixed w/cotton, ≤170 g/m ² , dyed United States China, P. Rep. Other countries Total	KGM 22 247 54 253 16 965 93 465	249 261 254 764	KGM 82 767 68 454 124 360 275 581	873 518 1,049 2,440	Tissus de fib de polyesters disc, mélan- 5513.21 gés/coton, arm toile ≤170g/m ² teints nda États-Unis Chine, Rép. pop. Autres pays Total
5513.29 Woven fabrics of other syn staple fib, <85% mixed w/cotton, ≤170 g/m ² , dyed Other countries Total	KGM 426 426	7 7	KGM 3 062 3 062	67 67	Tissus de fib synthétiques discontinues, 5513.29 mêlangés/coton, ≤170g/m ² , teints, nda Autres pays Total
5513.41 Plain weave polyester staple fibre fab, <85%, mixed w/cot, ≤170 g/m ² , printed Other countries Total	KGM 701 701	15 15	KGM 36 397 36 397	152 152	Tissus de fib de polyesters disc, mélan- 5513.41 gés/coton, arm toile >170g/m ² impr nda Autres pays Total
5513.49 Woven fabrics of other syn staple fib, <85%, mixed w/cot, ≤170 g/m ² , printed Other countries Total	KGM 9 407 9 407	50 50	KGM 10 914 10 914	73 73	Tissus de fib synthétiques discontinues, 5513.49 mêlangés/coton, ≤170g/m ² , impr, nda Autres pays Total
5514.11 Plain weave polyester staple fib fab, <85%, mixed w/cotton, >170 g/m ² , unbl/bl United States Total	KGM 60 691 60 691	393 393	KGM 201 503 201 503	1,243 1,243	Tissus de fib de polyesters disc, mélan- 5514.11 gés/coton, arm toile >170g/m ² écr/bl nda États-Unis Total
5514.12 Twill weave polyester staple fibre fab, <85%, mixed w/cotton, >170 g/m ² , unbl/bl Other countries Total	KGM 11 495 11 495	95 95	KGM 29 779 29 779	229 229	Tissus de fib de polyesters disc, mélan- 5514.12 gés/coton, arm sergé >170g/m ² écr/bl nda Autres pays Total
5514.13 Woven fabrics of polyester staple fib, <85% mixed w/cot, >170g/m ² , unbl/bl, nes Other countries Total	KGM 444 444	5 5	KGM 13 724 13 724	98 98	Tissus de fib de polyesters disc, mélan- 5514.13 gés/coton, >170g/m ² , écrus/bl, nda Autres pays Total
5514.21 Plain weave polyester staple fibre fab, <85%, mixed w/cotton, >170 g/m ² , dyed Other countries Total	KGM 24 302 24 302	244 244	KGM 42 251 42 251	433 433	Tissus de fib de polyesters disc, mélan- 5514.21 gés/coton, arm toile >170g/m ² teints nda Autres pays Total
5514.22 Twill weave polyester staple fibre fab, <85%, mixed w/cotton, >170 g/m ² , dyed Other countries Total	KGM 6 114 6 114	29 29	KGM 11 763 11 763	76 76	Tissus de fib de polyesters disc, mélan- 5514.22 gés/coton, arm sergé >170g/m ² teints nda Autres pays Total
5514.23 Woven fabrics of polyester staple fib, <85%, mixed w/cot, >170 g/m ² , dyed Other countries Total	KGM 89 89	89 89	KGM 89 89	89 89	Tissus de fib de polyesters disc, mélan- 5514.23 gés/coton, >170g/m ² , teints, nda Autres pays Total
5514.33 Woven fabrics of polyester staple fib, <85% mixed w/cot, >170g/m ² , yarn dyed nes Other countries Total	KGM 1 092 1 092	17 17	KGM 2 470 2 470	38 38	Tissus de fib de polyesters disc, mélan- 5514.33 gés/coton, >170g/m ² , div cou, nda Autres pays Total
5514.39 Woven fabrics of other syn staple fib, <85% mixed w/cot, >170 g/m ² , yarn dyed Other countries Total	KGM 291 291	6 6	KGM 1 813 1 813	36 36	Tissus de fib synthétiques discontinues, 5514.39 mêlangés/coton, >170g/m ² , div cou, nda Autres pays Total
5514.41 Plain weave polyester staple fibre fab, <85%, mixed w/cot, >170 g/m ² , printed Other countries Total	KGM 80 80	80 80	KGM 80 80	80 80	Tissus de fib de polyesters disc, mélan- 5514.41 gés/coton, arm toile >170g/m ² impr nda Autres pays Total
5514.43 Woven fabrics of polyester staple fibres <85%, mixed w/cot, >170 g/m ² , ptd, nes Other countries Total	KGM 54 54	1 1	KGM 240 240	4 4	Tissus de fib de polyesters disc, mélan- 5514.43 gés/coton, >170g/m ² , impr, nda Autres pays Total
5514.49 Woven fabrics of other syn staple fib, <85%, mixed w/cot, >170 g/m ² , printed Other countries Total	KGM 4 189 4 189	45 45	KGM 4 189 4 189	45 45	Tissus de fib synthétiques discontinues, 5514.49 mêlangés/coton, >170g/m ² , impr, nda Autres pays Total

TABLE 3. DOMESTIC EXPORTS BY COMMODITY AND COUNTRY, H.S. BASED
 TABLEAU 3. EXPORTATIONS NATIONALES PAR MARCHANDISE ET PAYS, BASE DU S.H.

Commodity/Country	May 1995 Mai 1995		Cumulative Totals Totaux cumulatifs		Marchandise/Pays
	Quantity Quantité	Value Valeur \$'000	Quantity Quantité	Value Valeur \$'000	
5515.11 Woven fabrics of polyester staple fib mixed with viscose rayon staple fib, nes	KGM		KGM		Tissus de fib de polyesters discontinues 5515.11 mêlangés/fibres de viscose disc, nda
United States	33 665	503	121 849	1,728	États-Unis
Other countries	11 597	124	59 877	733	Autres pays
Total	45 262	628	181 726	2,462	Total
5515.12 Woven fabrics of polyester staple fibres mixed with man-made filaments, nes	KGM		KGM		Tissus de fib de polyesters discontinues 5515.12 mêlangés/filaments syn/arti, nda
United States	29 859	512	106 710	2,052	États-Unis
Other countries	3 094	47	7 140	99	Autres pays
Total	32 953	559	113 850	2,152	Total
5515.13 Woven fabrics of polyester staple fibres mixed w/wool or fine animal hair, nes	KGM		KGM		Tissus de fib de polyesters discontinues 5515.13 mêlangés/laine ou poils fins, nda
United States	14 939	485	34 413	1,073	États-Unis
Total	14 939	485	34 413	1,073	Total
5515.19 Woven fabrics of polyester staple fibres, nes	KGM		KGM		Tissus de fib de polyesters discontinues 5515.19 nda
Other countries	1 356	19	2 560	42	Autres pays
Total	1 356	19	2 560	42	Total
5515.21 Woven fabrics of acrylic staple fibres, mixed with man-made filaments, nes	KGM		KGM		Tissus de fib d'acryliques discontinues, 5515.21 mêlangés/filaments syn/arti, nda
United States	9 790	62	56 019	382	États-Unis
Total	9 790	62	56 019	382	Total
5515.29 Woven fabrics of acrylic or modacrylic staple fibres, nes	KGM		KGM		Tissus de fib d'acryliques discontinues, 5515.29 nda
Other countries			140	5	Autres pays
Total			140	5	Total
5515.91 Woven fabrics of other syn staple fib, mixed with man-made filaments, nes	KGM		KGM		Tissus de fib synthétiques discontinues, 5515.91 mêlangés/filaments syn/arti, nda
United States	3 734	45	43 792	554	États-Unis
Total	3 734	45	43 792	554	Total
5515.99 Woven fabrics of synthetic staple fibres, nes	KGM		KGM		Tissus de fib synthétiques discontinues, 5515.99 nda
Other countries	44		385	16	Autres pays
Total	44		385	16	Total
5516.11 Woven fabrics, containing 285% of artificial staple fibres, unbleached/bl	KGM		KGM		Tissus de fibres artificielles disconti- 5516.11 nues, 285%, écрус ou blanchis
Other countries	24		465	3	Autres pays
Total	24		465	3	Total
5516.12 Woven fabrics, containing 285% of artificial staple fibres, dyed	KGM		KGM		Tissus de fibres artificielles disconti- 5516.12 nues, 285%, teints
Israel	1 288	19	59 154	736	Israël
Other countries	1 551	24	24 858	248	Autres pays
Total	2 839	44	84 012	985	Total
5516.13 Woven fabrics, containing 285% of artificial staple fib, yarn dyed	KGM		KGM		Tissus de fibres artificielles disconti- 5516.13 nues, 285%, fils de diverses couleurs
Other countries			67	3	Autres pays
Total			67	3	Total
5516.14 Woven fabrics, containing 285% of artificial staple fibres, printed	KGM		KGM		Tissus de fibres artificielles disconti- 5516.14 nues, 285%, imprimés
Other countries	1 717	23	64 343	675	Autres pays
Total	1 717	23	64 343	675	Total
5516.21 Woven fabrics of artificial staple fib, <85%, mixed with man-made fi, unbl/bl	KGM		KGM		Tissus de fib artificielles discontinues 5516.21 mêlangés/fil syn/arti, écрус/bl, nda
United States	31 687	252	34 872	306	États-Unis
Other countries			3 329	54	Autres pays
Total	31 687	252	38 201	360	Total
5516.22 Woven fabrics of artificial staple fib, <85%, mixed with man-made fi, dyed	KGM		KGM		Tissus de fib artificielles discontinues 5516.22 mêlangés/fil syn/arti, teints, nda
United States	20 583	386	490 402	8,845	États-Unis
Other countries	592	9	9 423	176	Autres pays
Total	21 175	395	499 825	9,022	Total
5516.23 Woven fabrics of artificial staple fib, <85%, mixed with m-m fi, yarn dyed	KGM		KGM		Tissus de fib artificielles discontinues 5516.23 mél/fil syn/arti, fils div cou, nda
United States	261 996	4,502	644 637	11,019	États-Unis
Other countries	9 394	166	16 514	290	Autres pays
Total	271 390	4,668	661 151	11,309	Total

TABLE 3. DOMESTIC EXPORTS BY COMMODITY AND COUNTRY, H.S. BASED
TABLEAU 3. EXPORTATIONS NATIONALES PAR MARCHANDISE ET PAYS, BASE DU S.H.

Commodity/Country	May 1995 Mai 1995		Cumulative Totals Totaux cumulatifs		Marchandise/Pays
	Quantity Quantité	Value Valeur \$'000	Quantity Quantité	Value Valeur \$'000	
5516.24 Woven fabrics of artificial staple fib, <85% mixed with man-made fi, printed Other countries Total	KGM 81 81	1 1	KGM 4 065 4 065	34 34	Tissus de fib artificielles discontinues mélangés/fil syn/arti, imprimés, nda Autres pays Total
5516.32 Woven fabrics of arti staple fib, <85% mixed w/wool/fine animal hair, dyed Other countries Total	KGM 1 1		KGM 1 250 1 250	14 14	Tissus de fib artificielles discontinues mélangés/laine/poils fins, teints, nda Autres pays Total
5516.33 Woven fabrics of arti staple fib, <85% mixed w/wool/fine animal hair, yarn dyed Other countries Total	KGM 141 141	4 4	KGM 196 196	6 6	Tissus de fib artificielles discontinues mél/laine/poils fins, fils div cou, nda Autres pays Total
5516.41 Woven fabrics of artificial staple fib, <85% mixed with cotton, unbl or bl Other countries Total	KGM 198 198	5 5	KGM 2 807 2 807	85 85	Tissus de fib artificielles discontinues mélangés avec coton, écrus ou bl, nda Autres pays Total
5516.44 Woven fabrics of artificial staple fib, <85% mixed with cotton, printed Other countries Total	KGM 1 1		KGM 144 144	1 1	Tissus de fib artificielles discontinues mélangés avec coton, imprimés, nda Autres pays Total
5516.91 Woven fabrics of artificial staple fibres, unbleached or bleached, nes Other countries Total	KGM 460 460	7 7	KGM 461 461	8 8	Tissus de fib artificielles discontinues écrus ou blanchis, nda Autres pays Total
5516.92 Woven fabrics of artificial staple fibres, dyed, nes Other countries Total	KGM 313 313	15 15	KGM 9 218 9 218	245 245	Tissus de fib artificielles discontinues teints, nda Autres pays Total
5516.93 Woven fabrics of artificial staple fibres, yarn dyed, nes Other countries Total	KGM 1 1		KGM 1 1	1 1	Tissus de fib artificielles discontinues fils de diverses couleurs, nda Autres pays Total
5516.94 Woven fabrics of artificial staple fibres, printed, nes Other countries Total	KGM 183 183	4 4	KGM 5 229 5 229	62 62	Tissus de fib artificielles discontinues imprimés, nda Autres pays Total
5601.10 Sanitary articles of wadding of textile materials i.e. sanitary towels, tampons Other countries Total		101 101		229 229	Articles hygiéniques similaires en ouates de matières textiles Autres pays Total
5601.21 Wadding of cotton and articles thereof, o/t sanitary articles Other countries Total	KGM 49 713 49 713	31 31	KGM 61 708 61 708	74 74	Ouates de coton et articles en ces ouates, a/q articles hygiéniques Autres pays Total
5601.22 Wadding of man-made fibres and articles thereof, o/t sanitary articles United States Other countries Total	KGM 18 409 18 409	99 99	KGM 87 765 89 997	395 411	Ouates de fib syn/arti et articles en ces ouates a/q articles hygiéniques États-Unis Autres pays Total
5601.29 Wadding of other textile materials and articles thereof, o/t sanitary articles Other countries Total	KGM 1 1		KGM 5 831 5 831	30 30	Ouates de fib de matl tex nda et arti- cles en ces ouates, a/q art hygiéniques Autres pays Total
5601.30 Textile flock and dust and mill neps Other countries Total	KGM 988 988	7 7	KGM 18 971 18 971	25 25	Tontisses, noeuds et noppes (boutons) de matières textiles Autres pays Total
5602.10 Needleloom felt and stitch-bonded fibre fabrics United States Other countries Total	KGM 159 401 159 675	993 996	KGM 802 939 840 024	4,866 5,079	Feutres aiguilletés et produits cousus- tricotés États-Unis Autres pays Total
5602.21 Felt o/t needleloom, of wool or fine animal hair, not impreg, ctd, cov etc United States Other countries Total	KGM 24 947 24 947	352 352	KGM 107 265 112 438	1,419 1,460	Feutres de laine ou de poils fins, non imprégnés ni enduits etc, nda États-Unis Autres pays Total

TABLE 3. DOMESTIC EXPORTS BY COMMODITY AND COUNTRY, H.S. BASED
 TABLEAU 3. EXPORTATIONS NATIONALES PAR MARCHANDISE ET PAYS, BASE DU S.H.

Commodity/Country	May 1995 Mai 1995		Cumulative Totals Totaux cumulatifs		Marchandise/Pays	
	Quantity Quantité	Value Valeur \$'000	Quantity Quantité	Value Valeur \$'000		
5602.29 Felt o/t needleloom, of other textile materials, not impreg, ctd, cov etc	KGM		KGM		Feutres d'autres matières textiles, non imprégnés ni enduits etc, nda	5602.29
United States	46 833	130	65 817	356	États-Unis	
Other countries			2 010	19	Autres pays	
Total	46 833	130	67 827	376	Total	
5602.90 Felt of textile materials, nes	KGM		KGM		Feutres de matières textiles, nda	5602.90
Other countries	20		43	4	Autres pays	
Total	20		43	4	Total	
5603.00 Nonwovens, whether or not impregnated, coated, covered or laminated	KGM		KGM		Nontissés, même imprégnés, enduits, recouverts ou stratifiés	5603.00
United States	1 008 968	4,377	3 489 167	15,475	États-Unis	
Other countries	10 648	97	37 682	279	Autres pays	
Total	1 019 616	4,475	3 526 849	15,754	Total	
5604.10 Rubber thread and cord, textile covered	KGM		KGM		Fils et cordes de caoutchouc, recouverts de textiles	5604.10
Other countries	199	3	995	7	Autres pays	
Total	199	3	995	7	Total	
5604.20 High tenacity yarn of polyesters, nylon other polyamides, viscose rayon, ctd etc	KGM		KGM		Fils à haute ténacité de polyesters/nyl/ polyamides/rayonne visc, imprg, enduits	5604.20
Other countries			3 040	9	Autres pays	
Total			3 040	9	Total	
5604.90 Textile yarn, strips & the like, impreg ctd/cov with rubber or plastics, nes	KGM		KGM		Fils textiles, lames/formes similaires imprg/end de caout/plast, nda	5604.90
Other countries			89	12	Autres pays	
Total			89	12	Total	
5605.00 Metallised yarn, being textile yarn combined with metal thread, strip or powder	KGM		KGM		Filés métalliques et fils métallisés (fils tex combinés avec métal)	5605.00
Other countries	19	3	152	25	Autres pays	
Total	19	3	152	25	Total	
5606.00 Gimped yarn nes; chenille yarn; loop wale-yarn	KGM		KGM		Fils guipés nda; fils de chenille; fils dits "de chaînette"	5606.00
United States	3 771	71	15 596	318	États-Unis	
Total	3 771	71	15 596	318	Total	
5607.10 Twine, cordage, ropes and cables, of jute or other textile bast fibres	KGM		KGM		Ficelles, cordes et cordages, de jute ou d'autres fib tex libériennes	5607.10
Other countries	2 708	11	2 819	12	Autres pays	
Total	2 708	11	2 819	12	Total	
5607.21 Binder or baler twine, of sisal or other textile fibres of the genus Agave	KGM		KGM		Ficelles lieuses ou bottelleuses, de sisal ou d'autres fib tex "Agave"	5607.21
Other countries			15 169	21	Autres pays	
Total			15 169	21	Total	
5607.29 Twine nes, cordage, ropes and cables, of sisal textile fibres	KGM		KGM		Ficelles nda, cordes et cordages, de sisal ou d'autres fib tex "Agave"	5607.29
United States	26 806	140	124 922	680	États-Unis	
Total	26 806	140	124 922	680	Total	
5607.30 Twine, cordage, ropes and cables, of abaca or other hard (leaf) fibres	KGM		KGM		Ficelles, cordes et cordages, d'abaca ou d'autres fibres dures	5607.30
Other countries	6 778	68	6 778	68	Autres pays	
Total	6 778	68	6 778	68	Total	
5607.41 Binder or baler twine, of polyethylene or polypropylene	KGM		KGM		Ficelles lieuses ou bottelleuses, de polyéthylène ou de polypropylène	5607.41
United States	45 489	130	339 269	909	États-Unis	
Total	45 489	130	339 269	909	Total	
5607.49 Twine nes, cordage, ropes and cables, of polyethylene or polypropylene	KGM		KGM		Ficelles nda, cordes et cordages, de polyéthylène ou de polypropylène	5607.49
United States	39 410	227	281 744	1,228	États-Unis	
Other countries			1 960	4	Autres pays	
Total	39 410	227	283 704	1,233	Total	
5607.50 Twine, cordage, ropes and cables, of other synthetic fibres	KGM		KGM		Ficelles, cordes et cordages, d'autres fibres synthétiques	5607.50
United States	50 285	578	219 002	2,481	États-Unis	
Other countries	300	5	7 877	68	Autres pays	
Total	50 585	583	226 879	2,549	Total	
5607.90 Twine, cordage, ropes and cables, of other materials	KGM		KGM		Ficelles, cordes et cordages, d'autres matières textiles	5607.90
Other countries	1 248	60	3 243	107	Autres pays	
Total	1 248	60	3 243	107	Total	

TABLE 3. DOMESTIC EXPORTS BY COMMODITY AND COUNTRY, H.S. BASED
TABLEAU 3. EXPORTATIONS NATIONALES PAR MARCHANDISE ET PAYS, BASE DU S.H.

Commodity/Country	May 1995 Mai 1995		Cumulative Totals Totaux cumulatifs		Marchandise/Pays
	Quantity Quantité	Value Valeur \$'000	Quantity Quantité	Value Valeur \$'000	
5608.11 Made up fishing nets, of man-made textile materials					Filets confectionnés pour la pêche, en matières tex synthétiques/artificielles
United States		94		474	États-Unis
Other countries		20		23	Autres pays
Total		115		498	Total
5608.19 Knotted netting of twine/cordage/rope, and other made up nets of m-m tex mat	KGM		KGM		Filets à mailles noués de ficelles/corde et autres filets conf, mati tex syn/arti
United States	20 130	642	54 423	1,697	États-Unis
Other countries			6 593	63	Autres pays
Total	20 130	642	61 016	1,760	Total
5608.90 Knotted netting of twine/cordage/rope, nes, and made up nets of other tex mat					Filets à mailles noués de ficelles/corde et filets confectionnés, mati tex, nda
Other countries		4		62	Autres pays
Total		4		62	Total
5609.00 Articles of yarn, strip, twine, cordage, rope and cables, nes					Articles en fils, lames, ficelles, cordes ou cordage en matières tex, nda
United States		108		724	États-Unis
Total		108		724	Total
5701.10 Carpets of wool or fine animal hair, knotted	MTK		MTK		Tapis de laine ou de poils fins, à points noués ou enroulés
Other countries	63	54	984	166	Autres pays
Total	63	54	984	166	Total
5701.90 Carpets of other textile materials, knotted	MTK		MTK		Tapis d'autres matières textiles, à points noués ou enroulés
Other countries	9		759	150	Autres pays
Total	9		759	150	Total
5702.10 "Kelim", "Schumacks", "Karamanie" and similar textile hand-woven rugs	MTK		MTK		Tapis dits "Kelim", "Schumacks/ et tapis similaires tissés à la main
Switzerland			8 514	400	Suisse
Other countries	64	9	889	99	Autres pays
Total	64	9	9 403	500	Total
5702.31 Carpets of wool or fine animal hair, of woven pile construction, not made up nes	MTK		MTK		Tapis de laine ou de poils fins, à velours, tissés, non confectionnés, nda
Other countries	2 711	57	9 466	212	Autres pays
Total	2 711	57	9 466	212	Total
5702.32 Carpets of man-made textile mat, of woven pile construction, not made up, nes	MTK		MTK		Tapis de mati tex syn/arti, à velours, tissés, non confectionnés, nda
United States	11 537	380	46 391	1,550	États-Unis
Total	11 537	380	46 391	1,550	Total
5702.39 Carpets of other textile materials, of woven pile construction, not made up, nes	MTK		MTK		Tapis d'autres matières textiles, à velours, tissés, non confectionnés, nda
Other countries			45	2	Autres pays
Total			45	2	Total
5702.41 Carpets of wool or fine animal hair, of woven pile construction, made up, nes	MTK		MTK		Tapis de laine ou de poils fins, à velours, tissés, confectionnés, nda
Other countries	4 025	66	7 759	140	Autres pays
Total	4 025	66	7 759	140	Total
5702.42 Carpets of man-made textile mat, of woven pile construction, made up, nes	MTK		MTK		Tapis de mati tex syn/arti, à velours, tissés, confectionnés, nda
United States	30 179	226	175 673	1,304	États-Unis
Other countries			3 030	24	Autres pays
Total	30 179	226	178 703	1,329	Total
5702.49 Carpets of other textile materials, of woven pile construction, made up, nes	MTK		MTK		Tapis d'autres matières textiles, à velours, tissés, confectionnés, nda
Other countries	1		1		Autres pays
Total	1		1		Total
5702.52 Carpets of man-made textile materials, woven, not made up, nes	MTK		MTK		Tapis de mati tex syn/arti, tissés, non confectionnés, nda
Other countries			9		Autres pays
Total			9		Total
5702.59 Carpets of other textile materials, woven, not made up, nes	MTK		MTK		Tapis d'autres matières textiles, tissés, non confectionnés, nda
Other countries	51	6	51	6	Autres pays
Total	51	6	51	6	Total
5702.92 Carpets of man-made textile materials, woven, made up, nes	MTK		MTK		Tapis de mati tex syn/arti, tissés, confectionnés, nda
Other countries			190	5	Autres pays
Total			190	5	Total

TABLE 3. DOMESTIC EXPORTS BY COMMODITY AND COUNTRY, H.S. BASED
TABLEAU 3. EXPORTATIONS NATIONALES PAR MARCHANDISE ET PAYS, BASE DU S.H.

Commodity/Country	May 1995 Mai 1995		Cumulative Totals Totaux cumulatifs		Marchandise/Pays	
	Quantity Quantité	Value Valeur \$'000	Quantity Quantité	Value Valeur \$'000		
5703.10 Carpets of wool or fine animal hair, tufted	MTK		MTK		Tapis de laine ou de poils fins, touffetés	5703.10
United States	636	165	2 813	561	États-Unis	
Other countries			504	12	Autres pays	
Total	636	165	3 317	574	Total	
5703.20 Carpets of nylon or other polyamides, tufted	MTK		MTK		Tapis de nylon ou d'autres polyamides, touffetés	5703.20
United States	279 968	3,464	1 027 132	12,446	États-Unis	
Netherlands	1 588	17	37 104	448	Pays-Bas	
Kuwait	16 739	243	25 797	385	Koweït	
Saudi Arabia	9 055	128	22 868	330	Arabie Saoudite	
Singapore			47 557	627	Singapour	
Australia	28 129	257	281 366	2,563	Australie	
Other countries	29 367	376	122 825	1,301	Autres pays	
Total	364 846	4,486	1 564 649	18,103	Total	
5703.30 Carpets of other man-made textile materials, tufted	MTK		MTK		Tapis d'autres matières textiles synthétiques ou artificielles, touffetés	5703.30
United States	609 493	8,086	3 175 484	42,293	États-Unis	
United Kingdom	1 400	21	139 962	1,818	Royaume-Uni	
Netherlands	6 269	38	26 721	273	Pays-Bas	
Qatar	31 407	310	73 979	600	Qatar	
United Arab Emir.	25 951	154	65 025	503	Émir. arabes unis	
Saudi Arabia			30 278	261	Arabie Saoudite	
Hong Kong	9 989	84	40 245	359	Hong Kong	
Japan	662	8	23 924	322	Japon	
Australia	10 717	88	86 776	801	Australie	
Other countries	37 654	397	153 764	1,333	Autres pays	
Total	733 542	9,189	3 816 158	48,567	Total	
5703.90 Carpets of other textile materials, tufted	MTK		MTK		Tapis d'autres matières textiles, touffetés	5703.90
Other countries	1 394	20	16 094	287	Autres pays	
Total	1 394	20	16 094	287	Total	
5704.90 Carpets of felt of textile materials, nes	MTK		MTK		Tapis en feutres, non touffetés ni floqués, nda	5704.90
Other countries	717	1	1 166	12	Autres pays	
Total	717	1	1 166	12	Total	
5705.00 Carpets and other textile floor coverings, nes	MTK		MTK		Tapis et revêtements de sol, en matières textiles, nda	5705.00
United States	14 673	150	150 483	936	États-Unis	
Other countries	348	12	5 976	61	Autres pays	
Total	15 021	162	156 459	998	Total	
5801.22 Cut corduroy fabrics of cotton, o/t narrow fabrics	KGM		KGM		Velours et peluches par la trame, coupés côtelés, de coton	5801.22
United States	86 109	1,488	292 140	5,011	États-Unis	
Other countries			2 654	54	Autres pays	
Total	86 109	1,488	294 794	5,065	Total	
5801.25 Woven warp pile fabrics of cotton, cut, o/t terry and narrow fabrics	KGM		KGM		Velours et peluches par la chaîne, coupés, de coton	5801.25
United States	103 734	2,016	428 781	8,310	États-Unis	
Mauritius	18 099	384	18 099	384	Maurice	
Hong Kong	11 151	211	16 226	306	Hong Kong	
Other countries	9 737	182	29 456	567	Autres pays	
Total	142 721	2,794	492 562	9,569	Total	
5801.33 Woven weft pile fabrics of man-made fibres, nes	KGM		KGM		Velours et peluches par la trame, de fibres syn ou arti, nda	5801.33
Other countries			1 277	4	Autres pays	
Total			1 277	4	Total	
5801.35 Woven warp pile fabrics of man-made fib, cut, o/t terry and narrow fabrics	KGM		KGM		Velours et peluches par la chaîne, coupés, de fibres syn ou arti	5801.35
United States	12 334	304	59 705	1,117	États-Unis	
Other countries	17 670	77	47 287	239	Autres pays	
Total	30 004	381	106 992	1,357	Total	
5802.11 Terry towelling and similar woven terry fab of cotton, o/t narrow fab, unbl	KGM		KGM		Tissus bouclés du genre éponge, en coton a/q rubanerie, écrus	5802.11
United States	80 262	419	256 765	1,547	États-Unis	
Total	80 262	419	256 765	1,547	Total	
5802.20 Terry towelling and similar woven terry fab of other tex mat, o/t narrow fabrics	KGM		KGM		Tissus bouclés du genre éponge, en autres matières textiles, a/q rubanerie	5802.20
Other countries			856	8	Autres pays	
Total			856	8	Total	

TABLE 3. DOMESTIC EXPORTS BY COMMODITY AND COUNTRY, H.S. BASED
TABLEAU 3. EXPORTATIONS NATIONALES PAR MARCHANDISE ET PAYS, BASE DU S.H.

Commodity/Country	May 1995 Mai 1995		Cumulative Totals Totaux cumulatifs		Merchandise/Pays
	Quantity Quantité	Value Valeur \$'000	Quantity Quantité	Value Valeur \$'000	
5802.30 Tufted textile fabrics, o/t products of heading No 57.03	KGM		KGM		Surfaces textiles touffetés, autres que les tapis touffetés du No 57.03
Other countries	169	2	301	4	Autres pays
Total	169	2	301	4	Total
5803.10 Gauze of cotton, o/t narrow fabrics	KGM		KGM		Tissus à point de gaze, de coton, autre que rubanerie
Other countries	198	5	198	5	Autres pays
Total	198	5	198	5	Total
5803.90 Gauze of other textile material, o/t narrow fabrics	KGM		KGM		Tissus à point de gaze, d'autres matières textiles, autre que rubanerie
United States			249 952	804	États-Unis
Total			249 952	804	Total
5804.10 Tullies and other net fabrics, not incl woven, knitted or crocheted fabrics	KGM		KGM		Tullies, tullies-bobinots et tissus à mailles nouées
Other countries	1 358	38	2 062	66	Autres pays
Total	1 358	38	2 062	66	Total
5804.21 Mechanically made lace of man-made fib, in the piece, in strips or in motifs	KGM		KGM		Dentelles à la mécanique, de fibres syn/arti, en pièces, bandes ou motifs
Other countries	3 011	107	11 600	314	Autres pays
Total	3 011	107	11 600	314	Total
5804.29 Mechanically made lace of other tex mat, in the piece, in strips or in motifs	KGM		KGM		Dentelles à la mécanique, d'autres matières textiles, en pièces, bandes ou motifs
Other countries			2 465	49	Autres pays
Total			2 465	49	Total
5804.30 Hand-made lace, in the piece, in strips or in motifs	KGM		KGM		Dentelles à la main, en pièces, en bandes ou en motifs
Other countries	2		2		Autres pays
Total	2		2		Total
5805.00 Hand-woven tapestries and needle-worked tapestries, whether or not made up	KGM		KGM		Tapisseries tissées à la main et tapisseries à l'aiguille
Other countries	51	1	75	21	Autres pays
Total	51	1	75	21	Total
5806.10 Narrow woven pile fabrics and narrow chenille fabrics	KGM		KGM		Rubanerie de velours, peluches, tissus de chenille, tissus bouclés (éponge)
United States	13 700	219	64 278	1,007	États-Unis
Other countries			2 826	34	Autres pays
Total	13 700	219	67 104	1,042	Total
5806.20 Narrow woven fab, cntg by wt 25% of elastomeric yarn or rubber thread nes	KGM		KGM		Rubanerie, 25% de fils d'élastomères ou de fils de caoutchouc, nda
United States	22 264	298	103 220	1,366	États-Unis
Other countries			177	8	Autres pays
Total	22 264	298	103 397	1,374	Total
5806.31 Narrow woven fabrics of cotton, nes	KGM		KGM		Rubanerie de coton, nda
Other countries	604	12	4 016	87	Autres pays
Total	604	12	4 016	87	Total
5806.32 Narrow woven fabrics of man-made fibres, nes	KGM		KGM		Rubanerie de fibres synthétiques ou artificielles, nda
United States	62 226	857	276 285	3,863	États-Unis
Other countries	780	17	2 650	53	Autres pays
Total	63 006	875	278 935	3,917	Total
5806.40 Fabrics consisting of warp w/o weft assembled by means of an adhesive	KGM		KGM		Rubans sans trame, en fils ou fibres parallélisés et encollés (bolducs)
Other countries	2 508	12	42 468	202	Autres pays
Total	2 508	12	42 468	202	Total
5807.10 Labels, badges and similar woven articles of textile materials	KGM		KGM		Étiquettes, écussons et articles similaires en matières textiles, tissés
United States	15 450	548	79 522	2,832	États-Unis
Other countries	334	24	5 226	293	Autres pays
Total	15 784	572	84 748	3,125	Total
5807.90 Labels, badges and similar articles, not woven, of textile materials, nes	KGM		KGM		Étiquettes, écussons et articles similaires en matières textiles, nda
United States	3 575	237	17 795	1,444	États-Unis
Other countries	142	16	1 661	332	Autres pays
Total	3 717	253	19 456	1,776	Total
5808.10 Braids in the piece	KGM		KGM		Tresses en pièces
Other countries	96	1	259	11	Autres pays
Total	96	1	259	11	Total

TABLE 3. DOMESTIC EXPORTS BY COMMODITY AND COUNTRY, H.S. BASED
TABLEAU 3. EXPORTATIONS NATIONALES PAR MARCHANDISE ET PAYS, BASE DU S.H.

Commodity/Country	May 1995 Mai 1995		Cumulative Totals Totaux cumulatifs		Marchandise/Pays	
	Quantity Quantité	Value Valeur \$'000	Quantity Quantité	Value Valeur \$'000		
5808.90 Ornamental trimmings in the piece, o/t knit; tassels, pompons and similar art	KGM		KGM		Articles de passementerie nda; glands, pompons et articles similaires	5808.90
United States	4 043	76	22 416	329	États-Unis	
Total	4 043	76	22 416	329	Total	
5809.00 Woven fabrics of metal thread or of metallised yarn, for apparel, etc, nes	KGM		KGM		Tissus de fils de métal et tissus de fils métallés ou de fils tex métal, nda	5809.00
Other countries	23		23		Autres pays	
Total	23		23		Total	
5810.10 Embroidery without visible ground, in the piece, in strips or in motifs	KGM		KGM		Broderies chimiques ou aériennes et broderie à fond découpé	5810.10
Other countries			350	11	Autres pays	
Total			350	11	Total	
5810.91 Embroidery of cotton, in the piece, in strips or in motifs, nes	KGM		KGM		Broderies de coton, nda, en pièces, en bandes ou en motifs	5810.91
Other countries	9	1	27	3	Autres pays	
Total	9	1	27	3	Total	
5810.92 Embroidery of man-made fibres, in the piece, in strips or in motifs, nes	KGM		KGM		Broderies de fibres synthétiques ou artificielles, nda	5810.92
United States	5 578	387	12 499	1,445	États-Unis	
Other countries			347	40	Autres pays	
Total	5 578	387	12 846	1,486	Total	
5811.00 Quilted textile products in the piece	KGM		KGM		Produits textiles de couche de mati tex et mati de rembourrage, piqués etc	5811.00
United States	21 100	207	111 944	907	États-Unis	
Other countries			8 876	31	Autres pays	
Total	21 100	207	120 820	939	Total	
5901.90 Tracing cloth; prepared painting canvas; stiffened textile fab; for hats etc	KGM		KGM		Toiles à calquer pr dessin; toiles pour peinture; tissus pour la chapellerie	5901.90
Other countries	450	6	669	9	Autres pays	
Total	450	6	669	9	Total	
5902.10 Tire cord fabric made of nylon or other polyamides high tenacity yarns	KGM		KGM		Nappes tramées pour pneu, de fils à haute ténacité, nylon/autres polyamides	5902.10
United States	379 510	1,912	1 797 657	9,472	États-Unis	
Spain	62 823	322	106 309	546	Espagne	
Other countries	57 316	261	79 756	331	Autres pays	
Total	499 649	2,495	1 983 722	10,350	Total	
5902.20 Tire cord fabric made of polyester high tenacity yarns	KGM		KGM		Nappes tramées pour pneu, de fils à haute ténacité, de polyesters	5902.20
United States	324 144	1,540	1 661 894	7,928	États-Unis	
Total	324 144	1,540	1 661 894	7,928	Total	
5903.10 Textile fabrics impregnated, ctd, cov, or laminated with polyvinyl chloride, nes	KGM		KGM		Tissus imprégnés, enduits etc, avec du polychlorure de vinyle, nda	5903.10
United States	523 923	3,050	2 852 621	17,533	États-Unis	
France	14 449	75	83 235	424	France	
Mexico	43 982	2,634	1 209 931	9,786	Mexique	
Other countries	17 802	237	69 433	521	Autres pays	
Total	600 156	5,998	4 215 220	28,265	Total	
5903.20 Textile fabrics impregnated, ctd, cov, or laminated with polyurethane, nes	KGM		KGM		Tissus imprégnés, enduits etc, avec du polyuréthane, nda	5903.20
United States	2 664	167	17 750	846	États-Unis	
Other countries	612	36	1 122	43	Autres pays	
Total	3 276	203	18 872	890	Total	
5903.90 Textile fabrics impregnated, ctd, cov, or laminated with plastics, nes	KGM		KGM		Tissus imprégnés, enduits etc, avec de la matière plastique, nda	5903.90
United States	426 597	2,245	2 494 817	13,064	États-Unis	
Other countries	1 014	37	19 990	256	Autres pays	
Total	427 611	2,283	2 514 807	13,320	Total	
5904.10 Linoleum, whether or not cut to shape	MTK		MTK		Linoléums, même découpés	5904.10
Other countries			10 972	148	Autres pays	
Total			10 972	148	Total	
5905.00 Textile wall coverings	MTK		MTK		Revêtements muraux en matières textiles	5905.00
Other countries			266	1	Autres pays	
Total			266	1	Total	
5906.10 Rubberised textile adhesive tape of a width not exceeding 20 cm	KGM		KGM		Rubans, de mati tex, adhésifs, caoutchoutés, largeur n'excédant pas 20cm	5906.10
United States	6 700	67	36 909	359	États-Unis	
Netherlands	18 946	82	66 700	346	Pays-Bas	
Other countries	98 560	329	199 310	671	Autres pays	
Total	124 206	478	302 919	1,378	Total	

TABLE 3. DOMESTIC EXPORTS BY COMMODITY AND COUNTRY, H.S. BASED
 TABLEAU 3. EXPORTATIONS NATIONALES PAR MARCHANDISE ET PAYS, BASE DU S.H.

Commodity/Country	May 1995 Mai 1995		Cumulative Totals Totaux cumulatifs		Marchandise/Pays	
	Quantity Quantité	Value Valeur \$'000	Quantity Quantité	Value Valeur \$'000		
5906.91 Rubberised textile knitted or crocheted fabrics, nes	KGM		KGM		Tissus caoutchoutés, de bonneterie, nda	5906.91
Other countries	2 291	31	22 975	103	Autres pays	
Total	2 291	31	22 975	103	Total	
5906.99 Rubberised textile fabrics, nes	KGM		KGM		Tissus caoutchoutés, nda	5906.99
United States	6 662	103	77 093	624	États-Unis	
Other countries			1 007	12	Autres pays	
Total	6 662	103	78 100	637	Total	
5907.00 Textile fabrics impreg, ctd, cov nes; painted canvas (e.g. theatrical scenery)	KGM		KGM		Tissus imprégnés enduits etc; toiles peintes pour décors de théâtres etc	5907.00
United States	128 060	834	447 180	3,144	États-Unis	
United Kingdom	12 787	154	142 838	1,428	Royaume-Uni	
Belgium	34 185	467	194 423	2,290	Belgique	
Germany	125 223	1,703	944 447	13,481	Allemagne	
Czech Republic	14 465	299	91 283	1,809	Tchèque, Rép	
Romania	30 490	168	51 331	340	Roumanie	
Other countries	43 071	386	293 567	2,341	Autres pays	
Total	388 281	4,015	2 165 069	24,836	Total	
5908.00 Textile wicks for lamps, stoves, etc; gas mantles and knitted gas mantle fabric	KGM		KGM		Mèches en mati tex, pour lampes ou simili- laires; manchons/étouffes à incandescence	5908.00
Other countries			26	1	Autres pays	
Total			26	1	Total	
5909.00 Textile hosepiping and similar textile tubing	KGM		KGM		Tuyaux pour pompes et tuyaux similaires, en matières textiles	5909.00
United States	42 148	589	219 751	2,924	États-Unis	
Other countries			2 964	20	Autres pays	
Total	42 148	589	222 715	2,945	Total	
5910.00 Transmission or conveyor belts or belting of textile material	KGM		KGM		Courroies transporteuses ou de transmission en matières textiles	5910.00
Other countries	4 356	99	18 554	286	Autres pays	
Total	4 356	99	18 554	286	Total	
5911.10 Textile fabrics used for card clothing, and similar fabric for technical uses	KGM		KGM		Tissus, feutres combinés avec d'autres mati, pr fabrication garniture de carda	5911.10
United States	7 575	56	31 937	315	États-Unis	
Total	7 575	56	31 937	315	Total	
5911.20 Textile bolting cloth, whether or not made up	KGM		KGM		Gazes et toiles à bluter, même confect- tionnées	5911.20
Other countries	14		22	1	Autres pays	
Total	14		22	1	Total	
5911.31 Textile fabrics used in paper-making or similar machines, <650 g/m ²	KGM		KGM		Tissus et feutres utilisés sur mach à papier ou machines similaires, <650g/m ²	5911.31
United States	12 276	1,214	39 876	4,852	États-Unis	
Korea, South	945	76	6 187	457	Corée du Sud	
Other countries	1 409	130	31 005	1,246	Autres pays	
Total	14 630	1,421	77 068	6,557	Total	
5911.32 Textile fabrics used in paper-making or similar machines, weighing ≥650 g/m ²	KGM		KGM		Tissus et feutres utilisés sur mach à papier ou machines similaires, ≥650g/m ²	5911.32
United States	57 361	1,638	248 870	7,583	États-Unis	
United Kingdom	930	101	4 241	410	Royaume-Uni	
Finland			7 789	428	Finlande	
Germany	275	13	20 358	1,142	Allemagne	
South Africa	637	46	13 725	1,129	Afrique du Sud	
Japan	1 076	187	4 655	742	Japon	
Korea, South	1 938	144	7 899	612	Corée du Sud	
Thailand	2 626	94	6 767	434	Thaïlande	
Australia	364	73	6 696	496	Australie	
New Zealand	1 776	194	12 111	1,183	Nouvelle-Zélande	
Argentina	1 432	91	3 537	295	Argentine	
Chile	3 316	163	10 567	636	Chili	
Other countries	6 867	452	23 095	1,752	Autres pays	
Total	78 598	3,201	370 330	16,847	Total	
5911.40 Textile straining cloth used in oil presses or the like, incl of human hair	KGM		KGM		Étreindelles et tissus épais utilisés sur presses d'huilerie etc	5911.40
United States	8 918	61	80 713	747	États-Unis	
Other countries			1 781	23	Autres pays	
Total	8 918	61	82 494	770	Total	
5911.90 Textile products and articles for technical uses, nes					Produits et articles textiles pour usages techniques, nda	5911.90
United States		555		2,712	États-Unis	
Other countries		184		689	Autres pays	
Total		739		3,402	Total	

TABLE 3. DOMESTIC EXPORTS BY COMMODITY AND COUNTRY, H.S. BASED
TABLEAU 3. EXPORTATIONS NATIONALES PAR MARCHANDISE ET PAYS, BASE DU S.H.

Commodity/Country	May 1995 Mai 1995		Cumulative Totals Totaux cumulatifs		Marchandise/Pays	
	Quantity Quantité	Value Valeur \$'000	Quantity Quantité	Value Valeur \$'000		
6001.10 "Long pile" knitted or crocheted textile fabrics	KGM		KGM		Étoffes dites "à longs poils", en bonneterie	6001.10
United States	28 490	271	119 106	1,175	États-Unis	
Other countries			2 177	25	Autres pays	
Total	28 490	271	121 283	1,200	Total	
6001.21 Looped pile knitted or crocheted fabrics, of cotton	KGM		KGM		Étoffes à boucles, de coton, en bonneterie	6001.21
Other countries	2 325	24	4 738	51	Autres pays	
Total	2 325	24	4 738	51	Total	
6001.22 Looped pile knitted or crocheted fabrics, of man-made fibres	KGM		KGM		Étoffes à boucles, de fibres synthétiques ou artificielles, en bonneterie	6001.22
United States	6 916	74	33 260	356	États-Unis	
Total	6 916	74	33 260	356	Total	
6001.29 Looped pile knitted or crocheted fabrics, of other textile materials	KGM		KGM		Étoffes à boucles, d'autres matières textiles, en bonneterie	6001.29
Other countries			93	1	Autres pays	
Total			93	1	Total	
6001.91 Pile knitted or crocheted fabrics, of cotton, nes	KGM		KGM		Velours et peluches, de coton, en bonneterie, nda	6001.91
Other countries	4 559	89	8 554	166	Autres pays	
Total	4 559	89	8 554	166	Total	
6001.92 Pile knitted or crocheted fabrics, of man-made fibres, nes	KGM		KGM		Velours et peluches, de fib synthétiques ou artificielles, en bonneterie, nda	6001.92
United States	25 529	414	91 234	1,246	États-Unis	
Other countries	255	5	4 209	86	Autres pays	
Total	25 784	419	95 443	1,332	Total	
6002.10 Knitted or crocheted tex fab, width ≤30 cm, 25% of elastomeric/rubber, nes	KGM		KGM		Étoffes de bonneterie, ≥5% fils d'élastomères/caoutchouc, largeur ≤30cm, nda	6002.10
United States	37 180	444	179 014	2,027	États-Unis	
Other countries			45	2	Autres pays	
Total	37 180	444	179 059	2,029	Total	
6002.20 Knitted or crocheted textile fabrics, of a width not exceeding 30 cm, nes	KGM		KGM		Étoffes de bonneterie, largeur ≤30cm, nda	6002.20
United States	27 630	200	114 955	863	États-Unis	
Other countries	1 031	45	19 378	124	Autres pays	
Total	28 661	246	134 333	987	Total	
6002.30 Knitted or crocheted tex fab, width >30 cm, 25% of elastomeric or rubber, nes	KGM		KGM		Étoffes de bonneterie, ≥5% fils d'élastomères/caoutchouc, largeur >30cm, nda	6002.30
United States	117 004	2,884	532 796	12,825	États-Unis	
Hong Kong	3 677	128	37 246	1,153	Hong Kong	
Other countries	2 612	83	28 191	658	Autres pays	
Total	123 293	3,096	598 233	14,617	Total	
6002.42 Warp knitted fabrics, of cotton, nes	KGM		KGM		Étoffes de bonneterie-chaîne, de coton, nda	6002.42
Other countries	593	12	10 341	117	Autres pays	
Total	593	12	10 341	117	Total	
6002.43 Warp knitted fabrics, of man-made fibres, nes	KGM		KGM		Étoffes de bonneterie-chaîne, de fibres synthétiques ou artificielles, nda	6002.43
United States	46 598	600	169 968	2,563	États-Unis	
Other countries			974	31	Autres pays	
Total	46 598	600	170 942	2,595	Total	
6002.49 Warp knitted fabrics, of other materials, nes	KGM		KGM		Étoffes de bonneterie-chaîne, nda	6002.49
Other countries			63	1	Autres pays	
Total			63	1	Total	
6002.91 Knitted or crocheted fabrics, of wool or of fine animal hair, nes	KGM		KGM		Étoffes de bonneterie, de laine ou de poils fins, nda	6002.91
Other countries			239	3	Autres pays	
Total			239	3	Total	
6002.92 Knitted or crocheted fabrics, of cotton, nes	KGM		KGM		Étoffes de bonneterie, de coton, nda	6002.92
United States	272 330	1,562	1 149 523	6,542	États-Unis	
Other countries			276	6	Autres pays	
Total	272 330	1,562	1 149 799	6,548	Total	
6002.93 Knitted or crocheted fabrics, of man-made fibres, nes	KGM		KGM		Étoffes de bonneterie, de fibres synthétiques ou artificielles, nda	6002.93
United States	191 536	2,652	828 052	13,190	États-Unis	
Other countries	5 258	58	50 536	450	Autres pays	
Total	196 794	2,710	878 588	13,641	Total	

TABLE 3. DOMESTIC EXPORTS BY COMMODITY AND COUNTRY, H.S. BASED
TABLEAU 3. EXPORTATIONS NATIONALES PAR MARCHANDISE ET PAYS, BASE DU S.H.

Commodity/Country	May 1995 Mai 1995		Cumulative Totals Totaux cumulatifs		Marchandise/Pays	
	Quantity Quantité	Value Valeur \$'000	Quantity Quantité	Value Valeur \$'000		
6002.99 Knitted or crocheted fabrics, of other materials, nes	KGM		KGM		Étoffes de bonneterie, nda	6002.99
Other countries	11	1	2 370	64	Autres pays	
Total	11	1	2 370	64	Total	
6101.10 Mens/boys overcoats, anoraks etc, of wool or fine animal hair, knitted	NMB		NMB		Manteaux & art similaires, laine/poils, en bonneterie, pour hommes/garçonnetts	6101.10
Other countries	36	3	593	26	Autres pays	
Total	36	3	593	26	Total	
6101.20 Mens/boys overcoats, anoraks etc, of cotton, knitted	NMB		NMB		Manteaux & art similaires, de coton, en bonneterie, pour hommes/garçonnetts	6101.20
Other countries	24	3	1 224	40	Autres pays	
Total	24	3	1 224	40	Total	
6101.30 Mens/boys overcoats, anoraks etc, of man-made fibres, knitted	NMB		NMB		Manteaux & art similaires, fib syn/arti, en bonneterie, pour hommes/garçonnetts	6101.30
United States	384	11	9 096	343	États-Unis	
Other countries			24	2	Autres pays	
Total	384	11	9 120	346	Total	
6101.90 Mens/boys overcoats, anoraks etc, of other textile materials, knitted	NMB		NMB		Manteaux & art similaires, mati tex nda, en bonneterie, pour hommes/garçonnetts	6101.90
Other countries	396	4	498	16	Autres pays	
Total	396	4	498	16	Total	
6102.10 Womens/girls overcoats, anoraks etc, of wool or fine animal hair, knitted	NMB		NMB		Manteaux & art similaires, laine/poils, en bonneterie, pour femmes/fillettes	6102.10
Other countries	84	10	372	28	Autres pays	
Total	84	10	372	28	Total	
6102.20 Womens/girls overcoats, anoraks etc, of cotton, knitted	NMB		NMB		Manteaux & art similaires, de coton, en bonneterie, pour femmes/fillettes	6102.20
Other countries	264	6	1 351	35	Autres pays	
Total	264	6	1 351	35	Total	
6102.30 Womens/girls overcoats, anoraks etc, of man-made fibres, knitted	NMB		NMB		Manteaux & art similaires, fib syn/arti, en bonneterie, pour femmes/fillettes	6102.30
United Kingdom			11 874	295	Royaume-Uni	
Other countries	6 542	74	10 827	221	Autres pays	
Total	6 542	74	22 701	517	Total	
6103.11 Mens/boys suits, of wool or fine animal hair, knitted	NMB		NMB		Costumes ou complets, de laine ou poils, en bonneterie, pour hommes/garçonnetts	6103.11
Other countries	15	4	19	4	Autres pays	
Total	15	4	19	4	Total	
6103.19 Mens/boys suits, of other textile materials, knitted	NMB		NMB		Costumes ou complets, d'autres mati tex, en bonneterie, pour hommes/garçonnetts	6103.19
Other countries			96	1	Autres pays	
Total			96	1	Total	
6103.22 Mens/boys ensembles, of cotton, knitted	NMB		NMB		Ensembles, de coton, en bonneterie, pour hommes/garçonnetts	6103.22
Other countries			262	7	Autres pays	
Total			262	7	Total	
6103.23 Mens/boys ensembles, of synthetic fibres, knitted	NMB		NMB		Ensembles, de fibres synthétiques, en bonneterie, pour hommes/garçonnetts	6103.23
Other countries			3 033	42	Autres pays	
Total			3 033	42	Total	
6103.31 Mens/boys jackets and blazers, of wool or fine animal hair, knitted	NMB		NMB		Vestons, de laine ou de poils fins, en bonneterie, pour hommes/garçonnetts	6103.31
Other countries	12		222	25	Autres pays	
Total	12		222	25	Total	
6103.32 Mens/boys jackets and blazers, of cotton, knitted	NMB		NMB		Vestons, de coton, en bonneterie, pour hommes/garçonnetts	6103.32
Other countries	12		12		Autres pays	
Total	12		12		Total	
6103.33 Mens/boys jackets and blazers, of synthetic fibres, knitted	NMB		NMB		Vestons, de fibres synthétiques, en bonneterie, pour hommes/garçonnetts	6103.33
Other countries			228	1	Autres pays	
Total			228	1	Total	
6103.39 Mens/boys jackets and blazers, of other textile materials, knitted	NMB		NMB		Vestons, d'autres matières textiles, en bonneterie, pour hommes/garçonnetts	6103.39
Other countries	60		60		Autres pays	
Total	60		60		Total	

TABLE 3. DOMESTIC EXPORTS BY COMMODITY AND COUNTRY, H.S. BASED
TABLEAU 3. EXPORTATIONS NATIONALES PAR MARCHANDISE ET PAYS, BASE DU S.H.

Commodity/Country	May 1995 Mai 1995		Cumulative Totals Totaux cumulatifs		Marchandise/Pays	
	Quantity Quantité	Value Valeur \$'000	Quantity Quantité	Value Valeur \$'000		
6103.42 Mens/boys trousers and shorts, of cotton, knitted	NMB		NMB		Pantalons & shorts, de coton, en bonneterie, pour hommes/garçonnetts	6103.42
United States	24 180	165	130 992	1,035	États-Unis	
Other countries			197	6	Autres pays	
Total	24 180	165	131 189	1,042	Total	
6103.43 Mens/boys trousers and shorts, of synthetic fibres, knitted	NMB		NMB		Pantalons & shorts, de fibres syn, en bonneterie, pour hommes/garçonnetts	6103.43
United States	6 192	58	131 184	846	États-Unis	
Other countries			11 264	191	Autres pays	
Total	6 192	58	142 448	1,038	Total	
6103.49 Mens/boys trousers and shorts, of other textile materials, knitted	NMB		NMB		Pantalons & shorts, d'autres mati tex, en bonneterie, pour hommes/garçonnetts	6103.49
Other countries	60		720	4	Autres pays	
Total	60		720	4	Total	
6104.11 Womens/girls suits, of wool or fine animal hair, knitted	NMB		NMB		Costumes tailleurs, de laine ou poils, en bonneterie, pour femmes/fillettes	6104.11
Other countries			3		Autres pays	
Total			3		Total	
6104.12 Womens/girls suits, of cotton, knitted	NMB		NMB		Costumes tailleurs, de coton, en bonneterie, pour femmes/fillettes	6104.12
Other countries	36	1	480	5	Autres pays	
Total	36	1	480	5	Total	
6104.13 Womens/girls suits, of synthetic fibres, knitted	NMB		NMB		Costumes tailleurs, de fibres syn, en bonneterie, pour femmes/fillettes	6104.13
Other countries	234	31	1 329	63	Autres pays	
Total	234	31	1 329	63	Total	
6104.19 Womens/girls suits, of other textile materials, knitted	NMB		NMB		Costumes tailleurs, d'autres mati tex, en bonneterie, pour femmes/fillettes	6104.19
Other countries	16	2	30	3	Autres pays	
Total	16	2	30	3	Total	
6104.22 Womens/girls ensembles, of cotton, knitted	NMB		NMB		Ensembles, de coton, en bonneterie, pour femmes/fillettes	6104.22
Other countries			48	2	Autres pays	
Total			48	2	Total	
6104.23 Womens/girls ensembles, of synthetic fibres, knitted	NMB		NMB		Ensembles, de fibres synthétiques, en bonneterie, pour femmes/fillettes	6104.23
Other countries	72		3 782	64	Autres pays	
Total	72		3 782	64	Total	
6104.31 Womens/girls jackets and blazers, of wool or fine animal hair, knitted	NMB		NMB		Vestes, de laine ou de poils fins, en bonneterie, pour femmes/fillettes	6104.31
Other countries			60		Autres pays	
Total			60		Total	
6104.32 Womens/girls jackets and blazers, of cotton, knitted	NMB		NMB		Vestes, de coton, en bonneterie, pour femmes/fillettes	6104.32
Other countries	12		60	3	Autres pays	
Total	12		60	3	Total	
6104.33 Womens/girls jackets and blazers, of synthetic fibres, knitted	NMB		NMB		Vestes, de fibres synthétiques, en bonneterie, pour femmes/fillettes	6104.33
United States	6 072	131	30 876	695	États-Unis	
Other countries	2 818	58	11 961	206	Autres pays	
Total	8 890	189	42 837	901	Total	
6104.39 Womens/girls jackets and blazers, of other textile materials, knitted	NMB		NMB		Vestes, d'autres matières textiles, en bonneterie, pour femmes/fillettes	6104.39
Other countries	24		4 651	85	Autres pays	
Total	24		4 651	85	Total	
6104.41 Womens/girls dresses, of wool or fine animal hair, knitted	NMB		NMB		Robes, de laine ou de poils fins, en bonneterie, pour femmes/fillettes	6104.41
Other countries			24	1	Autres pays	
Total			24	1	Total	
6104.42 Womens/girls dresses, of cotton, knitted	NMB		NMB		Robes, de coton, en bonneterie, pour femmes/fillettes	6104.42
United States	34 092	445	74 688	1,010	États-Unis	
Other countries	12	1	847	28	Autres pays	
Total	34 104	447	75 535	1,038	Total	
6104.43 Womens/girls dresses, of synthetic fibres, knitted	NMB		NMB		Robes, de fibres synthétiques, en bonneterie, pour femmes/fillettes	6104.43
United States	1 476	80	12 708	395	États-Unis	
United Kingdom	1 252	30	13 288	266	Royaume-Uni	

TABLE 3. DOMESTIC EXPORTS BY COMMODITY AND COUNTRY, H.S. BASED
TABLEAU 3. EXPORTATIONS NATIONALES PAR MARCHANDISE ET PAYS, BASE DU S.H.

Commodity/Country	May 1995 Mai 1995		Cumulative Totals Totaux cumulatifs		Marchandise/Pays	
	Quantity Quantité	Value Valeur \$'000	Quantity Quantité	Value Valeur \$'000		
(Cont'd)					(Suite)	
6104.43 Womens/girls dresses, of synthetic fibres, knitted	NMB		NMB		Robes, de fibres synthétiques, en bonneterie, pour femmes/fillettes	6104.43
Other countries	317	37	1 071	106	Autres pays	
Total	3 045	147	27 067	768	Total	
6104.44 Womens/girls dresses, of artificial fibres, knitted	NMB		NMB		Robes, de fibres artificielles, en bonneterie, pour femmes/fillettes	6104.44
United States	1 344	67	4 644	354	États-Unis	
Germany	904	124	2 714	375	Allamagne	
Other countries	525	61	1 765	147	Autres pays	
Total	2 773	253	9 123	878	Total	
6104.49 Womens/girls dresses, of other textile materials, knitted	NMB		NMB		Robes, d'autres matières textiles, en bonneterie, pour femmes/fillettes	6104.49
Other countries			180	11	Autres pays	
Total			180	11	Total	
6104.51 Womens/girls skirts, of wool or fine animal hair, knitted	NMB		NMB		Jupes, de laine ou de poils fins, en bonneterie, pour femmes/fillettes	6104.51
Other countries			121	15	Autres pays	
Total			121	15	Total	
6104.52 Womens/girls skirts, of cotton, knitted	NMB		NMB		Jupes, de coton, en bonneterie, pour femmes/fillettes	6104.52
United States	5 484	68	24 600	327	États-Unis	
Other countries			255	5	Autres pays	
Total	5 484	68	24 855	332	Total	
6104.53 Womens/girls skirts, of synthetic fibres, knitted	NMB		NMB		Jupes, de fibres synthétiques, en bonneterie, pour femmes/fillettes	6104.53
United States	5 436	54	28 092	300	États-Unis	
United Kingdom	7 367	101	35 507	453	Royaume-Uni	
Other countries	98	2	372	14	Autres pays	
Total	12 901	158	63 971	768	Total	
6104.59 Womens/girls skirts, of other textile materials, knitted	NMB		NMB		Jupes, d'autres matières textiles, en bonneterie, pour femmes/fillettes	6104.59
Other countries	108	4	2 897	38	Autres pays	
Total	108	4	2 897	38	Total	
6104.61 Womens/girls trousers and shorts, of wool or fine animal hair, knitted	NMB		NMB		Pantalons & shorts, de laine ou poils, en bonneterie, pour femmes/fillettes	6104.61
Other countries			24		Autres pays	
Total			24		Total	
6104.62 Womens/girls trousers and shorts, of cotton, knitted	NMB		NMB		Pantalons & shorts, de coton, en bonneterie, pour femmes/fillettes	6104.62
United States	371 472	3,528	1 467 372	14,604	États-Unis	
Other countries	852	6	9 093	77	Autres pays	
Total	372 324	3,534	1 476 465	14,681	Total	
6104.63 Womens/girls trousers and shorts, of synthetic fibres, knitted	NMB		NMB		Pantalons & shorts, de fibres syn, en bonneterie, pour femmes/fillettes	6104.63
United States	33 564	366	144 720	1,601	États-Unis	
United Kingdom	7 836	101	36 554	539	Royaume-Uni	
Other countries	29	2	6 772	74	Autres pays	
Total	41 429	470	188 046	2,215	Total	
6104.69 Womens/girls trousers and shorts, of other textile materials, knitted	NMB		NMB		Pantalons & shorts, d'autres mati tex, en bonneterie, pour femmes/fillettes	6104.69
Other countries	48	1	4 330	89	Autres pays	
Total	48	1	4 330	89	Total	
6105.10 Mens/boys shirts, of cotton, knitted	NMB		NMB		Chemises, de coton, en bonneterie, pour hommes/garçonnetts	6105.10
United States	39 588	513	209 676	3,073	États-Unis	
Other countries			1 412	22	Autres pays	
Total	39 588	513	211 088	3,095	Total	
6105.20 Mens/boys shirts, of man-made fibres, knitted	NMB		NMB		Chemises, de fibres syn ou arti, en bonneterie, pour hommes/garçonnetts	6105.20
Other countries	12 552	121	26 892	257	Autres pays	
Total	12 552	121	26 892	257	Total	
6105.90 Mens/boys shirts, of other textile materials, knitted	NMB		NMB		Chemises, d'autres matières textiles, en bonneterie, pour hommes/garçonnetts	6105.90
Other countries	72		876	6	Autres pays	
Total	72		876	6	Total	
6106.10 Womens/girls blouses and shirts, of cotton, knitted	NMB		NMB		Chemisiers & blouses, de coton, en bonneterie, pour femmes/fillettes	6106.10
United States	45 120	516	708 876	7,194	États-Unis	
Other countries	6 445	28	9 465	58	Autres pays	
Total	51 565	544	718 341	7,253	Total	

TABLE 3. DOMESTIC EXPORTS BY COMMODITY AND COUNTRY, H.S. BASED
 TABLEAU 3. EXPORTATIONS NATIONALES PAR MARCHANDISE ET PAYS, BASE DU S.H.

Commodity/Country	May 1995 Mai 1995		Cumulative Totals Totaux cumulatifs		Marchandise/Pays
	Quantity Quantité	Value Valeur \$'000	Quantity Quantité	Value Valeur \$'000	
6106.20 Womens/girls blouses and shirts, of man-made fibres, knitted	NMB		NMB		Chemisiers & blouses, de fib syn ou arti en bonneterie, pour femmes/fillettes
United States	13 128	169	84 060	959	États-Unis
United Kingdom	12 778	124	40 963	420	Royaume-Uni
Other countries	104	10	4 260	79	Autres pays
Total	26 010	304	129 283	1,459	Total
6106.90 Womens/girls blouses and shirts, of other materials, knitted	NMB		NMB		Chemisiers & blouses, d'autres mati tex, en bonneterie, pour femmes/fillettes
Other countries			28		Autres pays
Total			28		Total
6107.11 Mens/boys underpants and briefs, of cotton, knitted	NMB		NMB		Slips et caleçons, de coton, en bonneterie, pour hommes/garçonnetts.
United States	97 896	479	265 896	1,600	États-Unis
Other countries	1 877	10	40 217	80	Autres pays
Total	99 773	490	306 113	1,681	Total
6107.12 Mens/boys underpants and briefs, of man-made fibres, knitted	NMB		NMB		Slips et caleçons, de fib syn ou arti, en bonneterie, pour hommes/garçonnetts
Other countries	6 132	34	101 416	209	Autres pays
Total	6 132	34	101 416	209	Total
6107.19 Mens/boys underpants and briefs, of other textile materials, knitted	NMB		NMB		Slips et caleçons, d'autres mati tex, en bonneterie, pour hommes/garçonnetts
Other countries			192	3	Autres pays
Total			192	3	Total
6107.22 Mens/boys nightshirts and pyjamas, of man-made fibres, knitted	NMB		NMB		Chemises de nuit & pyjamas, fib syn/arti en bonneterie, pour hommes/garçonnetts
Other countries	3 732	51	3 960	59	Autres pays
Total	3 732	51	3 960	59	Total
6107.91 Mens/boys bathrobes, dressing gowns etc of cotton, knitted	NMB		NMB		Robes de chambre etc, de coton, en bonneterie, pour hommes/garçonnetts
Other countries	133	3	360	9	Autres pays
Total	133	3	360	9	Total
6107.92 Mens/boys bathrobes, dressing gowns, etc of man-made fibres, knitted	NMB		NMB		Robes de chambre etc, de fib syn/arti, en bonneterie, pour hommes/garçonnetts
Other countries	36		1 450	19	Autres pays
Total	36		1 450	19	Total
6107.99 Mens/boys bathrobes, dressing gowns, etc of other textile materials, knitted	NMB		NMB		Robes de chambre etc, d'autres mati tex, en bonneterie, pour hommes/garçonnetts
Other countries	48	1	408	6	Autres pays
Total	48	1	408	6	Total
6108.11 Womens/girls slips and petticoats, of man-made fibres, knitted	NMB		NMB		Jupons, de fibres synthétiques ou arti, en bonneterie, pour femmes/fillettes
Other countries			8 916	20	Autres pays
Total			8 916	20	Total
6108.19 Womens/girls slips and petticoats, of other textile materials, knitted	NMB		NMB		Jupons, d'autres matières textiles, en bonneterie, pour femmes/fillettes
Other countries	12		144	2	Autres pays
Total	12		144	2	Total
6108.21 Womens/girls briefs and panties, of cotton, knitted	NMB		NMB		Slips et culottes, de coton, en bonneterie, pour femmes/fillettes
United States	23 964	104	107 352	534	États-Unis
Other countries	10 621	27	11 197	29	Autres pays
Total	34 585	132	118 549	563	Total
6108.22 Womens/girls briefs and panties, of man-made fibres, knitted	NMB		NMB		Slips et culottes, de fib syn ou arti, en bonneterie, pour femmes/fillettes
United States	6 456	35	61 824	293	États-Unis
Other countries	21 245	121	93 176	415	Autres pays
Total	27 701	157	155 000	709	Total
6108.29 Womens/girls briefs and panties, of other textile materials, knitted	NMB		NMB		Slips et culottes, d'autres mati tex, en bonneterie, pour femmes/fillettes
Other countries			12		Autres pays
Total			12		Total
6108.31 Womens/girls nightdresses and pyjamas, of cotton, knitted	NMB		NMB		Chemises de nuit & pyjamas, de coton, en bonneterie, pour femmes/fillettes
United States	3 936	75	26 868	448	États-Unis
Other countries	388	23	715	37	Autres pays
Total	4 324	99	27 583	486	Total

TABLE 3. DOMESTIC EXPORTS BY COMMODITY AND COUNTRY, H.S. BASED
TABLEAU 3. EXPORTATIONS NATIONALES PAR MARCHANDISE ET PAYS, BASE DU S.H.

Commodity/Country	May 1995 Mai 1995		Cumulative Totals Totaux cumulatifs		Marchandise/Pays
	Quantity Quantité	Value Valeur \$'000	Quantity Quantité	Value Valeur \$'000	
6108.32 Womens/girls nightdresses and pyjamas, of man-made fibres, knitted	NMB		NMB		Chemises de nuit & pyjamas, fib syn/arti en bonneterie, pour femmes/fillettes
United States	6 048	51	30 108	292	États-Unis
Other countries	820	10	1 066	16	Autres pays
Total	6 868	61	31 174	309	Total
6108.91 Womens/girls bathrobes, dressing gowns, etc, of cotton, knitted	NMB		NMB		Robes de chambre etc, de coton, en bonneterie, pour femmes/fillettes
United States	2 640	66	34 572	774	États-Unis
Total	2 640	66	34 572	774	Total
6108.92 Womens/girls bathrobes, dressing gowns, etc, of man-made fibres, knitted	NMB		NMB		Robes de chambre etc, de fib syn/arti, en bonneterie, pour femmes/fillettes
United States	10 920	202	31 884	551	États-Unis
Other countries			665	15	Autres pays
Total	10 920	202	32 549	566	Total
6108.99 Womens/girls bathrobes, dressing gowns, etc, of other textile materials, knitted	NMB		NMB		Robes de chambre etc, d'autres mati tex, en bonneterie, pour femmes/fillettes
Other countries	24	1	468	7	Autres pays
Total	24	1	468	7	Total
6109.10 T-shirts, singlets and other vests, of cotton, knitted	NMB		NMB		T-shirts et maillots de corps, de coton, en bonneterie
United States	632 592	4,226	3 941 196	21,341	États-Unis
Japan	2 477	28	65 315	679	Japon
Other countries	58 215	219	132 350	680	Autres pays
Total	693 284	4,474	4 138 861	22,702	Total
6109.90 T-shirts, singlets and other vests, of other textile materials, knitted	NMB		NMB		T-shirts et maillots de corps, d'autres matières textiles
United States	32 712	250	183 744	1,297	États-Unis
Japan	4 696	47	87 734	846	Japon
Other countries	40 826	260	84 115	641	Autres pays
Total	78 234	559	355 593	2,785	Total
6110.10 Pullovers, cardigans and similar article of wool or fine animal hair, knitted	NMB		NMB		Chandails, gilets et art similaires, de laine/poils fins, en bonneterie
Japan			5 951	456	Japon
Other countries	751	47	8 480	241	Autres pays
Total	751	47	14 431	698	Total
6110.20 Pullovers, cardigans and similar articles of cotton, knitted	NMB		NMB		Chandails, gilets et art similaires, de coton, en bonneterie
United States	536 076	6,032	2 207 304	23,709	États-Unis
Other countries	2 496	47	9 766	217	Autres pays
Total	538 572	6,079	2 217 070	23,926	Total
6110.30 Pullovers, cardigans and similar articles of man-made fibres, knitted	NMB		NMB		Chandails, gilets et art similaires, de fibres synthétiques, en bonneterie
United States	201 192	2,703	752 712	12,297	États-Unis
United Kingdom	524	9	28 368	329	Royaume-Uni
Japan	5 648	167	12 676	377	Japon
Other countries	6 142	157	32 068	502	Autres pays
Total	213 506	3,037	825 824	13,506	Total
6110.90 Pullovers, cardigans and similar arti- cles of other textile materials, knitted	NMB		NMB		Chandails, gilets et art similaires, d'autres matières tex, en bonneterie
United States	288	17	5 040	472	États-Unis
Other countries	827	24	6 898	95	Autres pays
Total	1 115	41	11 938	567	Total
6111.20 Babies garments and clothing accessories of cotton, knitted	NMB		NMB		Vêtements et accessoires du vêtement, de coton, en bonneterie, pour bébés
United States	35 892	183	236 856	1,410	États-Unis
Other countries	1 000	2	1 559	7	Autres pays
Total	36 892	186	238 415	1,418	Total
6111.30 Babies garments and clothing accessories of synthetic fibres, knitted	NMB		NMB		Vêtements et accessoires du vêtement, de fib syn, en bonneterie, pour bébés
Other countries	1 568	10	26 400	167	Autres pays
Total	1 568	10	26 400	167	Total
6111.90 Babies garments and clothing accessories of other textile materials, knitted	NMB		NMB		Vêtements et accessoires du vêtement, mati tex nda, en bonneterie, pour bébés
Other countries			216	2	Autres pays
Total			216	2	Total
6112.11 Track suits, of cotton, knitted	NMB		NMB		Survêtements de sport (trainings), de coton, en bonneterie
Other countries	144	1	2 888	89	Autres pays
Total	144	1	2 888	89	Total

TABLE 3. DOMESTIC EXPORTS BY COMMODITY AND COUNTRY, H.S. BASED
 TABLEAU 3. EXPORTATIONS NATIONALES PAR MARCHANDISE ET PAYS, BASE DU S.H.

Commodity/Country	May 1995 Mai 1995		Cumulative Totals Totaux cumulatifs		Marchandise/Pays	
	Quantity Quantité	Value Valeur \$'000	Quantity Quantité	Value Valeur \$'000		
6112.12 Track suits, of synthetic fibres, knitted	NMB		NMB		Survêtements de sport (trainings), de fibres synthétiques, en bonneterie	6112.12
Other countries	2 195	99	33 522	300	Autres pays	
Total	2 195	99	33 522	300	Total	
6112.20 Ski suits, of textile materials, knitted	NMB		NMB		Combinaisons et ensembles de ski, de matières textiles, en bonneterie	6112.20
Other countries			48	1	Autres pays	
Total			48	1	Total	
6112.31 Mens/boys swimwear, of synthetic fibres, knitted	NMB		NMB		Maillots de bain, de fib synthétiques, en bonneterie, pour hommes/garçonnetts	6112.31
Other countries	204	2	996	10	Autres pays	
Total	204	2	996	10	Total	
6112.39 Mens/boys swimwear, of other textile materials, knitted	NMB		NMB		Maillots de bain, d'autres mati textiles en bonneterie, pour hommes/garçonnetts	6112.39
Other countries	683	48	2 624	193	Autres pays	
Total	683	48	2 624	193	Total	
6112.41 Womens/girls swimwear, of synthetic fibres, knitted	NMB		NMB		Maillots de bain, de fib synthétiques, en bonneterie, pour femmes/fillettes	6112.41
United States	324 504	4,918	2 399 316	34,318	États-Unis	
Other countries	382	13	6 780	156	Autres pays	
Total	324 886	4,931	2 406 096	34,475	Total	
6112.49 Womens/girls swimwear, of other textile materials, knitted	NMB		NMB		Maillots de bain, d'autres mati textiles en bonneterie, pour femmes/fillettes	6112.49
United States	31 704	430	164 976	2,544	États-Unis	
Total	31 704	430	164 976	2,544	Total	
6113.00 Garments made up of impreg, coated, covered or laminated textile knitted fab	NMB		NMB		Vêtements d'étoffes de bonneterie, mati tex, impreg, enduites, recouv ou strat	6113.00
United States	6 816	376	35 856	2,155	États-Unis	
Other countries	56	2	618	48	Autres pays	
Total	6 872	379	36 474	2,203	Total	
6114.10 Garments nes, of wool or fine animal hair, knitted	NMB		NMB		Vêtements nda, de laine ou de poils fins, en bonneterie	6114.10
Other countries	12	1	12	1	Autres pays	
Total	12	1	12	1	Total	
6114.20 Garments nes, of cotton, knitted	NMB		NMB		Vêtements nda, de coton, en bonneterie	6114.20
United States	20 712	341	122 796	1,753	États-Unis	
Other countries	53		1 658	59	Autres pays	
Total	20 765	341	124 454	1,813	Total	
6114.30 Garments nes, of man-made fibres, knitted	NMB		NMB		Vêtements nda, de fibres synthétiques ou artificielles, en bonneterie	6114.30
United States	2 664	119	26 136	580	États-Unis	
Other countries	2 186	56	7 171	178	Autres pays	
Total	4 850	175	33 307	758	Total	
6115.11 Panty hose and tights, of synthetic fibre yarns <67 dtax/single yarn knitted	PAR		PAR		Collants (bas-culottes), de fib syn, <67dtax en fils simples, en bonneterie	6115.11
United States	1 501 068	983	3 346 044	2,656	États-Unis	
Other countries				2	Autres pays	
Total	1 501 068	983	3 346 694	2,658	Total	
6115.12 Panty hose and tights, of synthetic fibre yarns ≥67 dtax/single yarn knitted	PAR		PAR		Collants (bas-culottes), de fib syn, ≥67dtax en fils simples, en bonneterie	6115.12
United States			745 128	365	États-Unis	
Other countries	5 841	29	80 347	232	Autres pays	
Total	5 841	29	825 475	598	Total	
6115.19 Panty hose and tights, of other textile materials, knitted	PAR		PAR		Collants (bas-culottes), mati tex nda, en bonneterie	6115.19
United States	20 112	91	48 984	261	États-Unis	
Total	20 112	91	48 984	261	Total	
6115.20 Womens full-1 or knee-1 hosiery, of textile yarns <67 dtax/single yarn knitted	PAR		PAR		Bas & mi-bas, titrant en fils textiles simples moins de 67dtax, en bonneterie	6115.20
Other countries	51 036	44	221 080	206	Autres pays	
Total	51 036	44	221 080	206	Total	
6115.91 Hosiery nes, of wool or fine animal hair, knitted	PAR		PAR		Chaussettes & autres art chausants, de laine ou poils fins, en bonneterie	6115.91
Other countries	11 700	39	52 632	193	Autres pays	
Total	11 700	39	52 632	193	Total	
6115.92 Hosiery nes, of cotton, knitted	PAR		PAR		Chaussettes & autres art chausants, de coton, en bonneterie, nda	6115.92
United States	679 152	1,436	3 333 840	6,214	États-Unis	

TABLE 3. DOMESTIC EXPORTS BY COMMODITY AND COUNTRY, H.S. BASED
TABLEAU 3. EXPORTATIONS NATIONALES PAR MARCHANDISE ET PAYS, BASE DU S.H.

Commodity/Country	May 1995 Mai 1995		Cumulative Totals Totaux cumulatifs		Marchandise/Pays
	Quantity Quantité	Value Valeur \$'000	Quantity Quantité	Value Valeur \$'000	
(Cont'd)					(Suite)
6115.92 Hosiery nes, of cotton, knitted	PAR		PAR		Chaussettes & autres art chaussants, de coton, en bonneterie, nda
Other countries	1 092	3	2 358	6	Autres pays
Total	680 244	1,440	3 336 198	6,221	Total
6115.93 Hosiery nes, of synthetic fibres, knitted	PAR		PAR		Chaussettes & autres art chaussants, de fibres synthétiques, en bonneterie, nda
United States	100 296	213	580 704	1,076	États-Unis
Other countries	2 718	14	17 656	80	Autres pays
Total	103 014	228	598 360	1,156	Total
6115.99 Hosiery nes, of other textile materials, knitted	PAR		PAR		Chaussettes & autres art chaussants, d'autres matières textiles en bonneterie
Other countries	40 800	59	76 117	148	Autres pays
Total	40 800	59	76 117	148	Total
6116.10 Gloves impregnated, coated or covered with plastics or rubber, knitted					Gants d'étoffes de bonneterie, mati imprg etc de mati plast/caoutchouc
Other countries				16	Autres pays
Total				16	Total
6116.91 Gloves, mittens and mitts, nes, of wool or fine animal hair, knitted	PAR		PAR		Ganterie nda, de laine ou de poils fins, en bonneterie
Other countries			336	1	Autres pays
Total			336	1	Total
6116.92 Gloves, mittens and mitts, nes, of cotton, knitted	PAR		PAR		Ganterie nda, de coton, en bonneterie
Other countries	155 208	43	445 416	125	Autres pays
Total	155 208	43	445 416	125	Total
6116.93 Gloves, mittens and mitts, nes, of synthetic fibres, knitted	PAR		PAR		Ganterie nda, de fibres synthétiques, en bonneterie
Other countries	74 328	45	191 285	181	Autres pays
Total	74 328	45	191 285	181	Total
6116.99 Gloves, mittens and mitts, nes, of other textile materials, knitted	PAR		PAR		Ganterie nda, d'autres matières textiles, en bonneterie
Other countries	700	2	24 387	33	Autres pays
Total	700	2	24 387	33	Total
6117.10 Shawls, scarves, veils and the like, of textile materials, knitted	NMB		NMB		Châles, écharpes, voiles et articles similaires, de mati tex, en bonneterie
Other countries	1 512	28	9 521	150	Autres pays
Total	1 512	28	9 521	150	Total
6117.20 Ties, bow ties and cravats, of textile materials, knitted	DZN		DZN		Cravates, noeuds papillons & foulards cravates, de mati tex, en bonneterie
Other countries	7		43	12	Autres pays
Total	7		43	12	Total
6117.80 Clothing accessories nes, of textile materials, knitted					Accessoires du vêtement nda, de matières textiles, en bonneterie
United States		65		479	États-Unis
Other countries		3		95	Autres pays
Total		69		574	Total
6117.90 Parts of garments or of clothing accessories, of textile materials, knitted					Parties de vêtements ou d'accessoires du vêtement, de mati tex, en bonneterie
United States		567		2,703	États-Unis
Other countries				12	Autres pays
Total		567		2,715	Total
6201.11 Mens/boys overcoats and similar articles of wool or fine animal hair, not knit	NMB		NMB		Manteaux & art similaires, laine/poils, pour hommes/garçonnetts, nda
Other countries	540	33	3 607	391	Autres pays
Total	540	33	3 607	391	Total
6201.12 Mens/boys overcoats and similar articles of cotton, not knitted	NMB		NMB		Manteaux & art similaires, de coton, pour hommes/garçonnetts, nda
United States	312	20	3 108	352	États-Unis
Total	312	20	3 108	352	Total
6201.13 Mens/boys overcoats and similar articles of man-made fibres, not knitted	NMB		NMB		Manteaux & art similaires, de fibres syn/arti, pour hommes/garçonnetts, nda
Other countries	82	9	1 631	68	Autres pays
Total	82	9	1 631	68	Total
6201.19 Mens/boys overcoats and similar articles of other textile materials, not knitted	NMB		NMB		Manteaux & art similaires, d'autres mati tex, pour hommes/garçonnetts, nda
Other countries			48	7	Autres pays
Total			48	7	Total

TABLE 3. DOMESTIC EXPORTS BY COMMODITY AND COUNTRY, H.S. BASED
 TABLEAU 3. EXPORTATIONS NATIONALES PAR MARCHANDISE ET PAYS, BASE DU S.H.

Commodity/Country	May 1995 Mai 1995		Cumulative Totals Totaux cumulatifs		Marchandise/Pays	
	Quantity Quantité	Value Valeur \$'000	Quantity Quantité	Value Valeur \$'000		
6201.91 Mens/boys anoraks and similar articles, of wool or fine animal hair, not knitted	NMB		NMB		Anoraks & art similaires, laine/poils, pour hommes/garçonnetts, nda	6201.91
United States	5 376	292	9 012	520	États-Unis	
Other countries				76	Autres pays	
Total	5 376	292	9 876	597	Total	
6201.92 Mens/boys anoraks and similar articles, of cotton, not knitted	NMB		NMB		Anoraks & art similaires, de coton, pour hommes/garçonnetts, nda	6201.92
United States	24 480	1,064	104 136	4,721	États-Unis	
Other countries				7	Autres pays	
Total	24 480	1,064	104 341	4,728	Total	
6201.93 Mens/boys anoraks and similar articles, of man-made fibres, not knitted	NMB		NMB		Anoraks & art similaires, de fibres syn/arti, pour hommes/garçonnetts, nda	6201.93
United States	5 976	512	37 272	2,747	États-Unis	
Japan			8 790	449	Japon	
Other countries	24	2	3 549	227	Autres pays	
Total	6 000	514	49 611	3,424	Total	
6201.99 Mens/boys anoraks and similar articles, of other textile materials, not knitted	NMB		NMB		Anoraks & art similaires, d'autres mati tex, pour hommes/garçonnetts, nda	6201.99
Other countries	108	7	1 764	180	Autres pays	
Total	108	7	1 764	180	Total	
6202.11 Womens/girls overcoats and similar arti- cles of wool/fine animal hair not knit	NMB		NMB		Manteaux & art similaires, laine/poils, pour femmes/fillettes, nda	6202.11
United States	4 356	401	10 812	930	États-Unis	
Other countries				2	Autres pays	
Total	4 356	401	10 814	931	Total	
6202.12 Womens/girls overcoats and similar arti- cles of cotton, not knitted	NMB		NMB		Manteaux & art similaires, de coton, pour femmes/fillettes, nda	6202.12
United States	2 820	180	12 192	823	États-Unis	
Other countries				400	Autres pays	
Total	2 820	180	12 592	847	Total	
6202.13 Womens/girls overcoats and similar arti- cles of man-made fibres, not knitted	NMB		NMB		Manteaux & art similaires, de fibres syn/arti, pour femmes/fillettes, nda	6202.13
United States	3 312	150	5 280	307	États-Unis	
Other countries				114	Autres pays	
Total	3 312	150	7 587	421	Total	
6202.19 Womens/girls overcoats and similar articles of other textile mat, not knit	NMB		NMB		Manteaux & art similaires, d'autres mati tex, pour femmes/fillettes, nda	6202.19
Other countries	12		156	18	Autres pays	
Total	12		156	18	Total	
6202.91 Womens/girls anoraks and similar article of wool or fine animal hair, not knit	NMB		NMB		Anoraks & art similaires, laine/poils, pour femmes/fillettes, nda	6202.91
Other countries	120	15	1 544	144	Autres pays	
Total	120	15	1 544	144	Total	
6202.92 Womens/girls anoraks and similar article of cotton, not knitted	NMB		NMB		Anoraks & art similaires, de coton, pour femmes/fillettes, nda	6202.92
United States	2 388	62	8 868	316	États-Unis	
Other countries	22		114	3	Autres pays	
Total	2 410	63	8 982	319	Total	
6202.93 Womens/girls anoraks and similar article of man-made fibres, not knitted	NMB		NMB		Anoraks & art similaires, de fibres syn/arti, pour femmes/fillettes, nda	6202.93
United States	7 536	389	20 652	1,157	États-Unis	
Russia			2 172	283	Russie	
Other countries	413	25	2 972	224	Autres pays	
Total	7 949	414	25 796	1,666	Total	
6202.99 Womens/girls anoraks and similar article of other textile materials, not knit	NMB		NMB		Anoraks & art similaires, d'autres mati tex, pour femmes/fillettes, nda	6202.99
Other countries	168	10	384	32	Autres pays	
Total	168	10	384	32	Total	
6203.11 Mens/boys suits, of wool or fine animal hair, not knitted	NMB		NMB		Costumes ou complets, de laine ou poils, pour hommes/garçonnetts, nda	6203.11
United States	102 478	13,453	483 257	67,233	États-Unis	
Other countries	23	2	1 112	293	Autres pays	
Total	102 501	13,455	484 369	67,526	Total	
6203.12 Mens/boys suits, of synthetic fibres, not knitted	NMB		NMB		Costumes ou complets, de fibres synthé- tiques, pour hommes/garçonnetts, nda	6203.12
Other countries	169	19	4 692	331	Autres pays	
Total	169	19	4 692	331	Total	

TABLE 3. DOMESTIC EXPORTS BY COMMODITY AND COUNTRY, H.S. BASED
TABLEAU 3. EXPORTATIONS NATIONALES PAR MARCHANDISE ET PAYS, BASE DU S.H.

Commodity/Country	May 1995 Mai 1995		Cumulative Totals Totaux cumulatifs		Marchandise/Pays	
	Quantity Quantité	Value Valeur \$'000	Quantity Quantité	Value Valeur \$'000		
6203.19 Mens/boys suits, of other textile materials, not knitted	NMB		NMB		Costumes ou complets, d'autres matières textiles, pour homme/garçonnetts, nda	6203.19
United States	731	44	8 039	1,096	États-Unis	
Total	731	44	8 039	1,096	Total	
6203.22 Mens/boys ensembles, of cotton, not knitted	NMB		NMB		Ensembles, de coton, pour hommes/garçonnetts, nda	6203.22
Other countries	12	2	56	2	Autres pays	
Total	12	2	56	2	Total	
6203.23 Mens/boys ensembles, of synthetic fibres, not knitted	NMB		NMB		Ensembles, de fibres synthétiques, pour hommes/garçonnetts, nda	6203.23
Other countries			883	21	Autres pays	
Total			883	21	Total	
6203.31 Mens/boys jackets and blazers, of wool or fine animal hair, not knitted	NMB		NMB		Vestons, de laine ou de poils fins, pour hommes/garçonnetts, nda	6203.31
United States	27 021	2,473	118 582	10,663	États-Unis	
Other countries			37	5	Autres pays	
Total	27 021	2,473	118 619	10,668	Total	
6203.32 Mens/boys jackets and blazers, of cotton, not knitted	NMB		NMB		Vestons, de coton, pour hommes/garçonnetts, nda	6203.32
United States	3 984	127	7 584	284	États-Unis	
Other countries			225	2	Autres pays	
Total	3 984	127	7 809	287	Total	
6203.33 Mens/boys jackets and blazers, of synthetic fibres, not knitted	NMB		NMB		Vestons, de fibres synthétiques, pour hommes/garçonnetts, nda	6203.33
United States	1 308	121	5 496	382	États-Unis	
Other countries			1 558	81	Autres pays	
Total	1 308	121	7 054	464	Total	
6203.39 Mens/boys jackets and blazers, of other textile materials, not knitted	NMB		NMB		Vestons, d'autres matières textiles, pour hommes/garçonnetts, nda	6203.39
United States	9 843	881	88 623	7,334	États-Unis	
Other countries	148	5	155	6	Autres pays	
Total	9 991	887	88 778	7,340	Total	
6203.41 Mens/boys trousers and shorts, of wool or fine animal hair, not knitted	NMB		NMB		Pantalons & shorts, de laine ou poils, pour hommes/garçonnetts, nda	6203.41
United States	75 336	2,770	326 760	12,950	États-Unis	
Other countries			22		Autres pays	
Total	75 336	2,770	326 782	12,951	Total	
6203.42 Mens/boys trousers and shorts, of cotton, not knitted	NMB		NMB		Pantalons & shorts, de coton, pour hommes/garçonnetts, nda	6203.42
United States	379 764	6,383	1 766 688	27,359	États-Unis	
Germany	2 890	111	11 452	422	Allemagne	
Other countries	432	11	3 758	103	Autres pays	
Total	383 086	6,506	1 781 898	27,884	Total	
6203.43 Mens/boys trousers and shorts, of synthetic fibres, not knitted	NMB		NMB		Pantalons & shorts, de fibres synthétiques, pour hommes/garçonnetts, nda	6203.43
United States	18 960	711	80 328	3,016	États-Unis	
Other countries	2 637	106	9 692	324	Autres pays	
Total	21 597	818	90 020	3,340	Total	
6203.49 Mens/boys trousers and shorts, of other textile materials, not knitted	NMB		NMB		Pantalons & shorts, d'autres matières textiles, pour hommes/garçonnetts, nda	6203.49
United States	3 600	111	30 648	1,247	États-Unis	
Total	3 600	111	30 648	1,247	Total	
6204.11 Womens/girls suits, of wool or fine animal hair, not knitted	NMB		NMB		Costumes tailleurs, de laine ou poils, pour femmes/fillettes, nda	6204.11
Other countries	15	2	202	64	Autres pays	
Total	15	2	202	64	Total	
6204.12 Womens/girls suits, of cotton, not knitted	NMB		NMB		Costumes tailleurs, de coton, pour femmes/fillettes, nda	6204.12
Other countries			3 209	150	Autres pays	
Total			3 209	150	Total	
6204.13 Womens/girls suits, of synthetic fibres, not knitted	NMB		NMB		Costumes tailleurs, de fibres synthétiques, pour femmes/fillettes, nda	6204.13
United States	724	45	4 949	420	États-Unis	
United Kingdom	1 083	118	2 960	321	Royaume-Uni	
Germany	1 969	202	10 283	1,198	Allemagne	
Russia	1 495	85	7 186	434	Russie	
Other countries	958	125	5 741	689	Autres pays	
Total	6 229	578	31 119	3,066	Total	

TABLE 3. DOMESTIC EXPORTS BY COMMODITY AND COUNTRY, H.S. BASED
TABLEAU 3. EXPORTATIONS NATIONALES PAR MARCHANDISE ET PAYS, BASE DU S.H.

Commodity/Country	May 1995 Mai 1995		Cumulative Totals Totaux cumulatifs		Marchandise/Pays	
	Quantity Quantité	Value Valeur \$'000	Quantity Quantité	Value Valeur \$'000		
6204.19 Womens/girls suits, of other textile materials, not knitted	NMB		NMB		Costumes tailleurs, d'autres matières textiles, pour femmes/fillettes, nda	6204.19
United States	4 124	235	12 705	1,304	États-Unis	
Other countries	3	10	3	10	Autres pays	
Total	4 127	245	12 708	1,314	Total	
6204.21 Womens/girls ensembles, of wool or fine animal hair, not knitted	NMB		NMB		Ensembles, de laine ou de poils fins, pour femmes/fillettes, nda	6204.21
Other countries			12		Autres pays	
Total			12		Total	
6204.22 Womens/girls ensembles, of cotton, not knitted	NMB		NMB		Ensembles, de coton, pour femmes/fillettes, nda	6204.22
Other countries	132	1	2 518	99	Autres pays	
Total	132	1	2 518	99	Total	
6204.23 Womens/girls ensembles, of synthetic fibres, not knitted	NMB		NMB		Ensembles, de fibres synthétiques, pour femmes/fillettes, nda	6204.23
Other countries	2 900	175	6 960	342	Autres pays	
Total	2 900	175	6 960	342	Total	
6204.29 Womens/girls ensembles, of other textile materials, not knitted	NMB		NMB		Ensembles, d'autres matières textiles, pour femmes/fillettes, nda	6204.29
Other countries	912	12	2 808	62	Autres pays	
Total	912	12	2 808	62	Total	
6204.31 Womens/girls jackets and blazers, of wool or fine animal hair, not knitted	NMB		NMB		Vestes, de laine ou de poils fins, pour femmes/fillettes, nda	6204.31
United States	4 392	310	17 628	1,792	États-Unis	
Other countries	2	6	185	19	Autres pays	
Total	4 394	316	17 813	1,811	Total	
6204.32 Womens/girls jackets and blazers, of cotton, not knitted	NMB		NMB		Vestes, de coton, pour femmes/fillettes, nda	6204.32
United States	9 768	186	49 824	1,087	États-Unis	
Other countries	285	16	1 030	75	Autres pays	
Total	10 053	203	50 854	1,163	Total	
6204.33 Womens/girls jackets and blazers, of synthetic fibres, not knitted	NMB		NMB		Vestes, de fibres synthétiques, pour femmes/fillettes, nda	6204.33
United States	8 544	237	54 360	1,785	États-Unis	
United Kingdom	3 793	168	8 554	471	Royaume-Uni	
Germany	3 698	326	14 884	1,260	Allemagne	
Other countries	1 247	84	9 186	644	Autres pays	
Total	17 282	817	86 984	4,162	Total	
6204.39 Womens/girls jackets and blazers, of other textile materials, not knitted	NMB		NMB		Vestes, d'autres matières textiles, pour femmes/fillettes, nda	6204.39
United States	10 128	442	78 732	5,262	États-Unis	
Other countries	30	2	108	10	Autres pays	
Total	10 158	445	78 840	5,273	Total	
6204.41 Womens/girls dresses, of wool or fine animal hair, not knitted	NMB		NMB		Robes, de laine ou de poils fins, pour femmes/fillettes, nda	6204.41
Other countries	120		759	70	Autres pays	
Total	120		759	70	Total	
6204.42 Womens/girls dresses, of cotton, not knitted	NMB		NMB		Robes, de coton, pour femmes/fillettes, nda	6204.42
United States	5 340	177	54 108	1,886	États-Unis	
Russia	2 361	159	8 145	563	Russie	
Saudi Arabia			10 803	512	Arabie Saoudite	
Other countries	7 703	77	11 741	262	Autres pays	
Total	15 404	413	84 797	3,225	Total	
6204.43 Womens/girls dresses, of synthetic fibres, not knitted	NMB		NMB		Robes, de fibres synthétiques, pour femmes/fillettes, nda	6204.43
United States	7 932	379	48 432	2,426	États-Unis	
Germany	774	77	2 531	280	Allemagne	
Russia	1 292	9	18 536	624	Russie	
Other countries	1 693	143	14 085	836	Autres pays	
Total	11 691	609	83 584	4,167	Total	
6204.44 Womens/girls dresses, of artificial fibres, not knitted	NMB		NMB		Robes, de fibres artificielles, pour femmes/fillettes, nda	6204.44
United States	11 508	693	78 336	3,373	États-Unis	
United Kingdom	2 304	196	7 118	568	Royaume-Uni	
Ireland	961	83	2 822	272	Irlande	
Germany	5 104	532	15 878	1,612	Allemagne	
Russia	1 451	85	5 819	324	Russie	
Other countries	3 108	276	24 474	1,204	Autres pays	
Total	24 436	1,867	134 447	7,356	Total	

TABLE 3. DOMESTIC EXPORTS BY COMMODITY AND COUNTRY, H.S. BASED
TABLEAU 3. EXPORTATIONS NATIONALES PAR MARCHANDISE ET PAYS, BASE DU S.H.

Commodity/Country	May 1995 Mai 1995		Cumulative Totals Totaux cumulatifs		Marchandise/Pays	
	Quantity Quantité	Value Valeur \$'000	Quantity Quantité	Value Valeur \$'000		
6204.49 Womens/girls dresses, of other textile materials, not knitted	NMB		NMB		Robes, d'autres matières textiles, pour femmes/fillettes, nda	6204.49
United States	1 392	126	11 112	1,306	États-Unis	
Other countries	168	7	296	19	Autres pays	
Total	1 560	133	11 408	1,325	Total	
6204.51 Womens/girls skirts, of wool or fine animal hair, not knitted	NMB		NMB		Jupes, de laine ou de poils fins, pour femmes/fillettes, nda	6204.51
United States	2 676	58	6 036	255	États-Unis	
Other countries			14		Autres pays	
Total	2 676	58	6 050	256	Total	
6204.52 Womens/girls skirts, of cotton, not knitted	NMB		NMB		Jupes, de coton, pour femmes/fillettes, nda	6204.52
United States	8 364	130	43 716	832	États-Unis	
Other countries	208	2	3 497	110	Autres pays	
Total	8 572	132	47 213	942	Total	
6204.53 Womens/girls skirts, of synthetic fibres, not knitted	NMB		NMB		Jupes, de fibres synthétiques, pour femmes/fillettes, nda	6204.53
United States	52 788	616	122 364	1,957	États-Unis	
Germany	1 330	49	7 074	269	Allemagne	
Other countries	5 934	94	25 784	412	Autres pays	
Total	60 052	760	155 222	2,639	Total	
6204.59 Womens/girls skirts, of other textile materials, not knitted	NMB		NMB		Jupes, d'autres matières textiles, pour femmes/fillettes, nda	6204.59
United States	31 416	421	263 652	4,628	États-Unis	
Other countries			593	16	Autres pays	
Total	31 416	421	264 245	4,644	Total	
6204.61 Womens/girls trousers and shorts, of wool or fine animal hair, not knitted	NMB		NMB		Pantalons & shorts, de laine ou poils, pour femmes/fillettes, nda	6204.61
United States	3 816	102	9 120	435	États-Unis	
Other countries			993	20	Autres pays	
Total	3 816	102	10 113	456	Total	
6204.62 Womens/girls trousers and shorts, of cotton, not knitted	NMB		NMB		Pantalons & shorts, de coton, pour femmes/fillettes, nda	6204.62
United States	263 112	3,606	1 281 972	17,412	États-Unis	
Other countries	2 781	52	25 075	463	Autres pays	
Total	265 893	3,658	1 307 047	17,875	Total	
6204.63 Womens/girls trousers and shorts, of synthetic fibres, not knitted	NMB		NMB		Pantalons & shorts, de fibres synthétiques, pour femmes/fillettes, nda	6204.63
United States	54 972	1,133	252 492	4,453	États-Unis	
Other countries	4 561	132	34 111	989	Autres pays	
Total	59 533	1,265	286 603	5,443	Total	
6204.69 Womens/girls trousers and shorts, of other textile materials, not knitted	NMB		NMB		Pantalons & shorts, d'autres matières textiles, pour femmes/fillettes, nda	6204.69
United States	18 276	451	227 784	5,120	États-Unis	
Other countries	20		305	7	Autres pays	
Total	18 296	452	228 089	5,128	Total	
6205.10 Mens/boys shirts, of wool or fine animal hair, not knitted	NMB		NMB		Chemises, de laine ou de poils fins, pour hommes/garçonnetts, nda	6205.10
Other countries	290	15	1 130	74	Autres pays	
Total	290	15	1 130	74	Total	
6205.20 Mens/boys shirts, of cotton, not knitted	NMB		NMB		Chemises, de coton, pour hommes/garçonnetts, nda	6205.20
United States	106 392	1,580	504 408	7,784	États-Unis	
Other countries			15 371	151	Autres pays	
Total	106 392	1,580	519 779	7,935	Total	
6205.30 Mens/boys shirts, of man-made fibres, not knitted	NMB		NMB		Chemises, de fibres synthétiques ou arti, pour hommes/garçonnetts, nda	6205.30
United States	10 908	345	43 968	1,460	États-Unis	
Other countries	894	29	8 758	221	Autres pays	
Total	11 802	375	52 726	1,682	Total	
6205.90 Mens/boys shirts, of other textile materials, not knitted	NMB		NMB		Chemises, d'autres matières textiles, pour hommes/garçonnetts, nda	6205.90
Other countries	660	51	3 372	162	Autres pays	
Total	660	51	3 372	162	Total	
6206.10 Womens/girls blouses and shirts, of silk or silk waste, not knitted	NMB		NMB		Chemisiers & blouses, de soie, pour femmes/fillettes, nda	6206.10
United States	348	14	9 048	501	États-Unis	
Other countries			524	21	Autres pays	
Total	348	14	9 572	523	Total	

TABLE 3. DOMESTIC EXPORTS BY COMMODITY AND COUNTRY, H.S. BASED
TABLEAU 3. EXPORTATIONS NATIONALES PAR MARCHANDISE ET PAYS, BASE DU S.H.

Commodity/Country	May 1995 Mai 1995		Cumulative Totals Totaux cumulatifs		Marchandise/Pays	
	Quantity Quantité	Value Valeur \$'000	Quantity Quantité	Value Valeur \$'000		
6206.20 Womens/girls blouses and shirts, of wool or fine animal hair, not knitted	NMB		NMB		Chemisiers & blouses, de laine ou de poils fins, pour femmes/fillelles, nda	6206.20
Other countries			16 824	185	Autres pays	
Total			16 824	185	Total	
6206.30 Womens/girls blouses and shirts, of cotton, not knitted	NMB		NMB		Chemisiers & blouses, de coton, pour femmes/fillelles, nda	6206.30
United States	61 512	686	221 508	3,046	États-Unis	
Other countries			1 508	41	Autres pays	
Total	61 512	686	223 016	3,088	Total	
6206.40 Womens/girls blouses and shirts, of man-made fibres, not knitted	NMB		NMB		Chemisiers & blouses, de fibres syn/arti, pour femmes/fillelles, nda	6206.40
United States	13 332	269	131 532	2,623	États-Unis	
Other countries	3 044	106	28 370	668	Autres pays	
Total	16 376	376	159 902	3,292	Total	
6206.90 Womens/girls blouses and shirts, of other textile materials, not knitted	NMB		NMB		Chemisiers & blouses, d'autres matières textiles, pour femmes/fillelles, nda	6206.90
United States	1 536	34	7 920	311	États-Unis	
Other countries			280	1	Autres pays	
Total	1 536	34	8 200	313	Total	
6207.11 Mens/boys underpants and briefs, of cotton, not knitted	NMB		NMB		Slips & caleçons, de coton, pour hommes/garçonnetts, nda	6207.11
Other countries	2 796	10	49 741	164	Autres pays	
Total	2 796	10	49 741	164	Total	
6207.19 Mens/boys underpants and briefs, of other textile materials, not knitted	NMB		NMB		Slips & caleçons, d'autres matières textiles, nda	6207.19
Other countries	4 500	21	42 628	201	Autres pays	
Total	4 500	21	42 628	201	Total	
6207.21 Mens/boys nightshirts and pyjamas, of cotton, not knitted	NMB		NMB		Chemises de nuit & pyjamas, de coton, pour hommes/garçonnetts, nda	6207.21
Other countries			14 000	160	Autres pays	
Total			14 000	160	Total	
6207.22 Mens/boys nightshirts and pyjamas, of man-made fibres, not knitted	NMB		NMB		Chemises de nuit & pyjamas, de fibres syn/arti, pour hommes/garçonnetts, nda	6207.22
Other countries			937	32	Autres pays	
Total			937	32	Total	
6207.91 Mens/boys bathrobes, dressing gowns, etc of cotton, not knitted	NMB		NMB		Robes de chambre etc, de coton, pour hommes/garçonnetts, nda	6207.91
Other countries	12		1 536	21	Autres pays	
Total	12		1 536	21	Total	
6207.92 Mens/boys bathrobes, dressing gowns, etc of man-made fibres, not knitted	NMB		NMB		Robes de chambre etc, de fibres syn/arti, pour hommes/garçonnetts, nda	6207.92
Other countries	348	2	2 712	80	Autres pays	
Total	348	2	2 712	80	Total	
6207.99 Mens/boys bathrobes, dressing gowns, etc of other textile materials, not knitted	NMB		NMB		Robes de chambre etc, d'autres matières textiles, pour hommes/garçonnetts, nda	6207.99
Other countries			24	1	Autres pays	
Total			24	1	Total	
6208.11 Womens/girls slips and petticoats, of man-made fibres, not knitted	NMB		NMB		Jupons, de fibres synthétiques/artificielles, pour femmes/fillelles, nda	6208.11
Other countries	48	1	1 965	19	Autres pays	
Total	48	1	1 965	19	Total	
6208.19 Womens/girls slips and petticoats, of other textile materials, not knitted	NMB		NMB		Jupons, d'autres matières textiles, pour femmes/fillelles, nda	6208.19
Other countries	1 180	31	1 816	72	Autres pays	
Total	1 180	31	1 816	72	Total	
6208.21 Womens/girls nightdresses and pyjamas, of cotton, not knitted	NMB		NMB		Chemises de nuit & pyjamas, de coton, pour femmes/fillelles, nda	6208.21
United States	1 044	29	15 528	267	États-Unis	
Other countries	206	6	900	16	Autres pays	
Total	1 250	35	16 428	284	Total	
6208.22 Womens/girls nightdresses and pyjamas, of man-made fibres, not knitted	NMB		NMB		Chemises de nuit & pyjamas, de fibres syn/arti, pour femmes/fillelles, nda	6208.22
Other countries	3 395	65	23 911	435	Autres pays	
Total	3 395	65	23 911	435	Total	
6208.29 Womens/girls nightdresses and pyjamas, of other textile materials, not knitted	NMB		NMB		Chemises de nuit & pyjamas, d'autres mati tex, pour femmes/fillelles, nda	6208.29
United States	2 028	101	5 472	318	États-Unis	
Other countries			1 861	69	Autres pays	
Total	2 028	101	7 333	387	Total	

TABLE 3. DOMESTIC EXPORTS BY COMMODITY AND COUNTRY, H.S. BASED
TABLEAU 3. EXPORTATIONS NATIONALES PAR MARCHANDISE ET PAYS, BASE DU S.H.

Commodity/Country	May 1995 Mai 1995		Cumulative Totals Totaux cumulatifs		Marchandise/Pays	
	Quantity Quantité	Value Valeur \$'000	Quantity Quantité	Value Valeur \$'000		
6208.91 Womens/girls panties, bathrobes, etc, of cotton, not knitted	NMB		NMB		Robes de chambre etc, de coton, pour femmes/fillettes, nda	6208.91
United States	1 740	55	56 880	279	États-Unis	
Other countries	27	1	3 720	14	Autres pays	
Total	1 767	56	60 600	294	Total	
6208.92 Womens/girls panties, bathrobes, etc, of man-made fibres, not knitted	NMB		NMB		Robes de chambre etc, de fibres syn/ arti, pour femmes/fillettes, nda	6208.92
United States	1 344	38	35 664	309	États-Unis	
Other countries	20 150	189	34 621	513	Autres pays	
Total	21 494	228	70 285	823	Total	
6208.99 Womens/girls panties, bathrobes, etc, of other textile materials, not knitted	NMB		NMB		Robes de chambre etc, d'autres matières textiles, pour femmes/fillettes, nda	6208.99
Other countries	979	43	6 883	188	Autres pays	
Total	979	43	6 883	188	Total	
6209.20 Babies garments and clothing accessories of cotton, not knitted	NMB		NMB		Vêtements et accessoires du vêtement, de coton, pour bébés, nda	6209.20
United States	8 616	33	74 256	446	États-Unis	
Saudi Arabia	682	20	11 955	271	Arabie Saoudite	
Other countries	110 216	193	216 073	782	Autres pays	
Total	119 514	246	302 284	1,500	Total	
6209.30 Babies garments and clothing accessories of synthetic fibres, not knitted	NMB		NMB		Vêtements et accessoires du vêtement, de fib syn, pour bébés, nda	6209.30
Other countries	2 131	10	22 218	177	Autres pays	
Total	2 131	10	22 218	177	Total	
6209.90 Babies garments and clothing accessories of other textile materials, not knitted	NMB		NMB		Vêtements et accessoires du vêtement, d'autres mati tex, pour bébés, nda	6209.90
Other countries	708	4	5 268	36	Autres pays	
Total	708	4	5 268	36	Total	
6210.10 Garments made up of textile felts and of nonwoven textile fabrics	NMB		NMB		Vêtements confectionnés en produits feutres ou nontissés	6210.10
Other countries			204	1	Autres pays	
Total			204	1	Total	
6210.20 Mens/boys overcoats and similar articles of impreg, ctd, cov etc, tex wov fab	NMB		NMB		Manteaux & art similaires de tissus tex imprg, enduits etc, hommes/garçonnetts	6210.20
Other countries	48	1	192	5	Autres pays	
Total	48	1	192	5	Total	
6210.30 Womens/girls overcoats and similar arti- cles, of impreg, ctd, etc, tex wov fab	NMB		NMB		Manteaux & art similaires de tissus tex imprg, enduits etc, femmes/fillettes	6210.30
Other countries			9 669	54	Autres pays	
Total			9 669	54	Total	
6210.40 Mens/boys garments nes, made up of im- preg, ctd, cov, etc, textile woven fabrics	NMB		NMB		Vêtements nda, de tissus textiles imprg, enduits etc, pour hommes/garçonnetts	6210.40
United States	4 728	287	18 408	924	États-Unis	
Total	4 728	287	18 408	924	Total	
6210.50 Womens/girls garments nes, of impregna- ted, ctd, cov, etc, textile woven fabrics	NMB		NMB		Vêtements nda, de tissus textiles imprg, enduits etc, pour femmes/fillettes	6210.50
United States	1 428	130	15 276	1,295	États-Unis	
Other countries	4 648	39	6 626	64	Autres pays	
Total	6 076	170	21 902	1,359	Total	
6211.11 Mens/boys swimwear, of textile materials not knitted	NMB		NMB		Maillots de bain, de matières textiles, pour hommes/garçonnetts, nda	6211.11
Other countries	156		564	9	Autres pays	
Total	156		564	9	Total	
6211.12 Womens/girls swimwear, of textile materials, not knitted	NMB		NMB		Maillots de bain, de matières textiles, pour femmes/fillettes, nda	6211.12
Other countries	3 600	63	4 620	79	Autres pays	
Total	3 600	63	4 620	79	Total	
6211.20 Ski suits, of textile materials, not knitted	NMB		NMB		Combinaisons et ensembles de ski, de matières textiles, nda	6211.20
Other countries	365	34	2 171	154	Autres pays	
Total	365	34	2 171	154	Total	
6211.31 Mens/boys garments nes, of wool or fine animal hair, not knitted	NMB		NMB		Vêtements, de laine ou de poils fins, pour hommes/garçonnetts, nda	6211.31
Other countries	1 080	34	2 508	88	Autres pays	
Total	1 080	34	2 508	88	Total	
6211.32 Mens/boys garments nes, of cotton, not knitted	NMB		NMB		Vêtements, de coton, pour hommes/garçon- nets, nda	6211.32
United States	888	27	15 492	511	États-Unis	

TABLE 3. DOMESTIC EXPORTS BY COMMODITY AND COUNTRY, H.S. BASED
TABLEAU 3. EXPORTATIONS NATIONALES PAR MARCHANDISE ET PAYS, BASE DU S.H.

Commodity/Country	May 1995 Mai 1995		Cumulative Totals Totaux cumulatifs		Marchandise/Pays
	Quantity Quantité	Value Valeur \$'000	Quantity Quantité	Value Valeur \$'000	
(Cont'd)					(Suite)
6211.32 Mens/boys garments nes, of cotton, not knitted	NMB		NMB		Vêtements, de coton, pour hommes/garçon- nets, nda 6211.32
Other countries	60	9	77	10	Autres pays
Total	948	37	15 569	521	Total
6211.33 Mens/boys garments nes, of man-made fibres, not knitted	NMB		NMB		Vêtements, de fib synthétiques ou arti- ficielles, pour hommes/garçonnets, nda 6211.33
United States	32 580	1,022	135 564	5,399	États-Unis
Other countries	114	7	2 602	292	Autres pays
Total	32 694	1,029	138 166	5,691	Total
6211.39 Mens/boys garments nes, of other textile materials, not knitted	NMB		NMB		Vêtements, d'autres matières textiles, pour hommes/garçonnets, nda 6211.39
Other countries	348	11	6 524	185	Autres pays
Total	348	11	6 524	185	Total
6211.41 Womens/girls garments nes, of wool or fine animal hair, not knitted	NMB		NMB		Vêtements, de laine ou de poils fins, pour femmes/fillettes, nda 6211.41
Other countries	144	8	756	39	Autres pays
Total	144	8	756	39	Total
6211.42 Womens/girls garments nes, of cotton, not knitted	NMB		NMB		Vêtements, de coton, pour femmes/fillet- tes, nda 6211.42
United States	23 316	373	135 672	1,319	États-Unis
Other countries			1 199	56	Autres pays
Total	23 316	373	136 871	1,375	Total
6211.43 Womens/girls garments nes, of man-made fibres, not knitted	NMB		NMB		Vêtements, de fibres syn/arti, pour femmes/fillettes, nda 6211.43
United States	55 200	1,036	180 948	5,424	États-Unis
United Kingdom	1 695	266	7 327	830	Royaume-Uni
Germany	2 433	205	16 203	1,665	Allemagne
Other countries	5 011	303	15 888	1,347	Autres pays
Total	64 339	1,812	220 366	9,269	Total
6211.49 Womens/girls garments nes, of other textile materials, not knitted	NMB		NMB		Vêtements, d'autres matières textiles, pour femmes/fillettes, nda 6211.49
United States	4 092	76	15 780	426	États-Unis
Other countries			817	27	Autres pays
Total	4 092	76	16 597	454	Total
6212.10 Brassieres and parts thereof, of textile materials	DZN		DZN		Soutiens-gorge et bustiers et leurs parties, de matières textiles 6212.10
United States	13 550	992	79 895	6,118	États-Unis
United Kingdom	1 720	94	11 118	289	Royaume-Uni
Switzerland	758	86	2 539	336	Suisse
Other countries	1 377	155	4 850	564	Autres pays
Total	17 405	1,328	98 402	7,308	Total
6212.20 Girdles, panty girdles and parts thereof, of textile materials	DZN		DZN		Gaines et gaines-culottes et leurs parties, de matières textiles 6212.20
Other countries	95	10	109	15	Autres pays
Total	95	10	109	15	Total
6212.30 Corsettes and parts thereof, of textile materials	DZN		DZN		Combinés et leurs parties, de matières textiles 6212.30
Other countries	1		156	35	Autres pays
Total	1		156	35	Total
6212.90 Corsets, braces and similar articles and parts thereof, of textile materials					Corsets, bretelles et art similaires et leurs parties, de matières textiles 6212.90
United States		156		823	États-Unis
Other countries		265		526	Autres pays
Total		421		1,349	Total
6213.10 Handkerchiefs, of silk or silk waste, not knitted	DZN		DZN		Mouchoirs et pochettes, de soie, nda 6213.10
Other countries			64	4	Autres pays
Total			64	4	Total
6213.20 Handkerchiefs, of cotton, not knitted	DZN		DZN		Mouchoirs et pochettes, de coton, nda 6213.20
Other countries	192	9	242	13	Autres pays
Total	192	9	242	13	Total
6213.90 Handkerchiefs, of other textile materials, not knitted	DZN		DZN		Mouchoirs et pochettes, d'autres matières textiles, nda 6213.90
Other countries	2		8		Autres pays
Total	2		8		Total
6214.10 Shawls, scarves, veils and the like, of silk or silk waste, not knitted	NMB		NMB		Châles, écharpes, voiles et articles similaires, de soie, nda 6214.10
Other countries	331	12	4 227	58	Autres pays
Total	331	12	4 227	58	Total

TABLE 3. DOMESTIC EXPORTS BY COMMODITY AND COUNTRY, H.S. BASED
TABLEAU 3. EXPORTATIONS NATIONALES PAR MARCHANDISE ET PAYS, BASE DU S.H.

Commodity/Country	May 1995 Mai 1995		Cumulative Totals Totaux cumulatifs		Marchandise/Pays	
	Quantity Quantité	Value Valeur \$'000	Quantity Quantité	Value Valeur \$'000		
6214.20 Shawls, scarves, veils and the like, of wool or fine animal hair, not knitted	NMB		NMB		Châles, écharpes, voiles et articles similaires, de laine ou poils fins, nda	6214.20
Other countries			156	3	Autres pays	
Total			156	3	Total	
6214.30 Shawls, scarves, veils and the like, of synthetic fibres, not knitted	NMB		NMB		Châles, écharpes, voiles et articles similaires, de fibres synthétiques, nda	6214.30
Other countries	1 080	28	22 906	111	Autres pays	
Total	1 080	28	22 906	111	Total	
6214.40 Shawls, scarves, veils and the like, of artificial fibres, not knitted	NMB		NMB		Châles, écharpes, voiles et articles similaires, de fibres artificielles, nda	6214.40
Other countries	12		504	11	Autres pays	
Total	12		504	11	Total	
6215.10 Ties, bow ties and cravats, of silk or silk waste, not knitted	DZN		DZN		Cravates, noeuds papillons et foulards cravates, de soie, nda	6215.10
United States	16 374	2,143	53 000	7,221	États-Unis	
Other countries	92	7	670	141	Autres pays	
Total	16 466	2,150	53 670	7,363	Total	
6215.20 Ties, bow ties and cravats, of man-made fibres, not knitted	DZN		DZN		Cravates, noeuds papillons et foulards cravates, de fib syn/arti, nda	6215.20
Other countries	314	51	1 646	127	Autres pays	
Total	314	51	1 646	127	Total	
6215.90 Ties, bow ties and cravats, of other textile materials, not knitted	DZN		DZN		Cravates, noeuds papillons et foulards cravates, d'autres mati textiles, nda	6215.90
Other countries	204	19	215	21	Autres pays	
Total	204	19	215	21	Total	
6216.00 Gloves, mittens and mitts, of textile materials, not knitted					Ganterie, nda	6216.00
United States		192		941	États-Unis	
Belgium				252	Belgique	
Other countries		50		121	Autres pays	
Total		243		1,315	Total	
6217.10 Clothing accessories nes, of textile materials, not knitted					Accessoires du vêtement, de matières textiles, nda	6217.10
United States		264		800	États-Unis	
Other countries		5		122	Autres pays	
Total		269		923	Total	
6217.90 Parts of garments or of clothing acces- sories nes, of tex mat, not knitted					Parties du vêtements ou d'accessoires du vêtement, de mati tex, nda	6217.90
United States		145		537	États-Unis	
Other countries				329	Autres pays	
Total		145		867	Total	
6301.20 Blankets (o/t electric) and travelling rugs, of wool or fine animal hair					Couvertures (a/q les couvertures élec- triques) de laine ou de poils fins	6301.20
Other countries				32	Autres pays	
Total				32	Total	
6301.30 Blankets (o/t electric) and travelling rugs, of cotton					Couvertures (a/q les couvertures élec- triques) de coton	6301.30
Other countries		4		22	Autres pays	
Total		4		22	Total	
6301.40 Blankets (o/t electric) and travelling rugs, of synthetic fibres					Couvertures (a/q les couvertures élec- triques) de fibres synthétiques	6301.40
Other countries		10		99	Autres pays	
Total		10		99	Total	
6301.90 Blankets (o/t electric) and travelling rugs, of other textile materials					Couvertures (a/q les couvertures élec- triques) d'autres matières textiles	6301.90
Other countries		11		39	Autres pays	
Total		11		39	Total	
6302.10 Bed linen, of textile knitted or crocheted materials					Linge de lit, de matières textiles, en bonneterie	6302.10
Other countries		95		273	Autres pays	
Total		95		273	Total	
6302.21 Bed linen, of cotton, printed, not knitted					Linge de lit, de coton, imprimé, nda	6302.21
Other countries		16		222	Autres pays	
Total		16		222	Total	
6302.22 Bed linen, of man-made fibres, printed, not knitted					Linge de lit, de fibres synthétiques ou artificielles, imprimé, nda	6302.22
United States		149		816	États-Unis	

TABLE 3. DOMESTIC EXPORTS BY COMMODITY AND COUNTRY, H.S. BASED
 TABLEAU 3. EXPORTATIONS NATIONALES PAR MARCHANDISE ET PAYS, BASE DU S.H.

Commodity/Country	May 1995 Mai 1995		Cumulative Totals Totaux cumulatifs		Marchandise/Pays
	Quantity Quantité	Value Valeur \$'000	Quantity Quantité	Value Valeur \$'000	
(Cont'd)					(Suite)
6302.22 Bed linen, of man-made fibres, printed, not knitted					Linge de lit, de fibres synthétiques ou artificielles, imprimé, nda
Other countries				8	Autres pays
Total		149		825	Total
6302.29 Bed linen, of other textile materials, printed, not knitted					Linge de lit, d'autres matières texti- les, imprimé, nda
Other countries				1	Autres pays
Total				1	Total
6302.31 Bed linen, of cotton, nes					Linge de lit, de coton, nda
Other countries		76		211	Autres pays
Total		76		211	Total
6302.32 Bed linen, of man-made fibres, nes					Linge de lit, de fibres synthétiques ou artificielles, nda
Other countries		119		532	Autres pays
Total		119		532	Total
6302.39 Bed linen, of other textile materials, nes					Linge de lit, d'autres matières texti- les, nda
Other countries				2	Autres pays
Total				2	Total
6302.51 Table linen, of cotton, not knitted					Linge de table, de coton, nda
Other countries		9		129	Autres pays
Total		9		129	Total
6302.52 Table linen, of flax, not knitted					Linge de table, de lin, nda
Other countries		1		32	Autres pays
Total		1		32	Total
6302.53 Table linen, of man-made fibres, not knitted					Linge de table, de fibres synthétiques ou artificielles, nda
Other countries		9		206	Autres pays
Total		9		206	Total
6302.59 Table linen, of other textile materials, not knitted					Linge de table, d'autres matières textiles, nda
Other countries		2		2	Autres pays
Total		2		2	Total
6302.60 Toilet and kitchen linen, of terry to- welling or similar terry fab, of cotton					Linge de toilette ou de cuisine, bouclé du genre éponge, de coton
Other countries		7		72	Autres pays
Total		7		72	Total
6302.91 Toilet and kitchen linen, of cotton, nes					Linge de toilette ou de cuisine, de coton, nda
Other countries		3		30	Autres pays
Total		3		30	Total
6302.92 Toilet and kitchen linen, of flax					Linge de toilette ou de cuisine, de lin
Other countries		1		7	Autres pays
Total		1		7	Total
6302.93 Toilet and kitchen linen, of man-made fibres					Linge de toilette ou de cuisine, de fibres synthétiques ou artificielles
Other countries				14	Autres pays
Total				14	Total
6303.11 Curtains, drapes, interior blinds & curtain or bed valances, of cotton, knit					Vitrages, rideaux, cantonnières et art similaires, de coton, en bonneterie
Other countries				4	Autres pays
Total				4	Total
6303.12 Curtains, drapes, interior blinds & cur- tain/bed valances, of syn fib, knitted					Vitrages, rideaux, cantonnières et art similaires, de fib syn, en bonneterie
Other countries		28		147	Autres pays
Total		28		147	Total
6303.91 Curtains/drapes/interior blinds & cur- tain/bed valances, of cotton, not knit					Vitrages, rideaux, cantonnières et art similaires, de coton, nda
United States		57		769	États-Unis
Total		57		769	Total
6303.92 Curtains/drapes/interior blinds curtain/ bed valances, of syn fibres, not knit					Vitrages, rideaux, cantonnières et art similaires, de fib synthétiques, nda
United States		392		2,470	États-Unis
Other countries		54		83	Autres pays
Total		447		2,554	Total

TABLE 3. DOMESTIC EXPORTS BY COMMODITY AND COUNTRY, H.S. BASED
 TABLEAU 3. EXPORTATIONS NATIONALES PAR MARCHANDISE ET PAYS, BASE DU S.H.

Commodity/Country	May 1995 Mai 1995		Cumulative Totals Totaux cumulatifs		Marchandise/Pays	
	Quantity Quantité	Value Valeur \$'000	Quantity Quantité	Value Valeur \$'000		
6303.99 Curtains/drapes/interior blinds curtain/ bed valances, of other tex mat, not knit Other countries Total				111 111	Vitrages, rideaux, cantonnières et art similaires, d'autres mati tex, nda Autres pays Total	6303.99
6304.11 Bedspreads of textile materials, nes, knitted or crocheted Other countries Total		4 4		58 58	Couvre-lits, de matières textiles, en bonneterie Autres pays Total	6304.11
6304.19 Bedspreads of textile materials, nes, not knitted or crocheted Other countries Total				82 82	Couvre-lits, de matières textiles, nda Autres pays Total	6304.19
6304.91 Furnishing articles nes, of textile materials, knitted or crocheted Other countries Total		68 68		72 72	Articles d'ameublement, de matières textiles, en bonneterie, nda Autres pays Total	6304.91
6304.92 Furnishing articles nes, of cotton, not knitted or crocheted United States Total		89 89		453 453	Articles d'ameublement, de coton, nda États-Unis Total	6304.92
6304.93 Furnishing articles nes, of synthetic fibres, not knitted or crocheted United States Total		53 53		408 408	Articles d'ameublement, de fibres synthétiques, nda États-Unis Total	6304.93
6304.99 Furnishing articles nes, of other texti- le materials, not knitted or crocheted Other countries Total		8 8		18 18	Articles d'ameublement, d'autres matières textiles, nda Autres pays Total	6304.99
6305.10 Sacks and bags, for packing of goods, of jute or of other textile bast fibres Other countries Total		46 46		170 170	Sacs et sachets d'emballage, de jute Autres pays Total	6305.10
6305.20 Sacks and bags, for packing of goods, of cotton Other countries Total		16 16		40 40	Sacs et sachets d'emballage, de coton Autres pays Total	6305.20
6305.31 Sacks and bags, for packing of goods, of polyethylene or polypropylene strips United States Other countries Total		1,148 1,148		4,860 227 5,087	Sacs et sachets d'emballage, de lames de polyéthylène ou de polypropylène États-Unis Autres pays Total	6305.31
6305.39 Sacks and bags, for packing of goods, of other man-made textile materials Other countries Total		27 27		164 164	Sacs et sachets d'emballage, d'autres matières textiles syn/arti Autres pays Total	6305.39
6305.90 Sacks and bags, for packing of goods, of other textile materials Other countries Total		1 1		30 30	Sacs et sachets d'emballage, d'autres matières textiles Autres pays Total	6305.90
6306.11 Tarpaulins, awnings and sunblinds, of cotton Other countries Total		2 2		2 2	Bâches et stores d'extérieur, de coton Autres pays Total	6306.11
6306.12 Tarpaulins, awnings and sunblinds, of synthetic fibres United States Other countries Total		137 137		402 38 441	Bâches et stores d'extérieur, de fibres synthétiques États-Unis Autres pays Total	6306.12
6306.19 Tarpaulins, awnings and sunblinds, of other textile materials Other countries Total		20 20		119 119	Bâches et stores d'extérieur, d'autres matières textiles Autres pays Total	6306.19
6306.22 Tents, of synthetic fibres United States Turkey Other countries Total		141 141		695 369 136 1,201	Tentes, de fibres synthétiques États-Unis Turquie Autres pays Total	6306.22

TABLE 3. DOMESTIC EXPORTS BY COMMODITY AND COUNTRY, H.S. BASED
TABLEAU 3. EXPORTATIONS NATIONALES PAR MARCHANDISE ET PAYS, BASE DU S.H.

Commodity/Country	May 1995 Mai 1995		Cumulative Totals Totaux cumulatifs		Marchandise/Pays
	Quantity Quantité	Value Valeur \$'000	Quantity Quantité	Value Valeur \$'000	
6306.29 Tents, of other textile materials					Tentes, d'autres matières textiles 6306.29
Other countries		22		51	Autres pays
Total		22		51	Total
6306.31 Sails, of synthetic fibres					Voiles, de fibres synthétiques 6306.31
United States		630		2,351	États-Unis
Other countries				7	Autres pays
Total		630		2,359	Total
6306.39 Sails, of other textile materials					Voiles, d'autres matières textiles 6306.39
Other countries				39	Autres pays
Total				39	Total
6306.99 Camping goods nes, of other textile materials					Articles de camping nes, d'autres matières textiles 6306.99
Other countries		23		67	Autres pays
Total		23		67	Total
6307.10 Floor-cloths, dish-cloths, dusters and similar cleaning cloths, of tex mat					Lavettes, chamoisettes et articles similaires, de matières textiles 6307.10
United States		167		523	États-Unis
Other countries		95		505	Autres pays
Total		262		1,029	Total
6307.20 Life jackets and life belts, of textile materials					Ceintures et gilets de sauvetage, de matières textiles 6307.20
United States		132		697	États-Unis
Other countries		65		144	Autres pays
Total		198		841	Total
6307.90 Made up articles, of textile materials, nes, including dress patterns					Articles textiles confectionnés nes, y compris les patrons de vêtements 6307.90
United States		3,080		12,376	États-Unis
United Kingdom		44		283	Royaume-Uni
France		50		449	France
Germany		277		1,067	Allemagne
Italy		138		305	Italie
South Africa				270	Afrique du Sud
Other countries		115		1,399	Autres pays
Total		3,706		16,151	Total
6308.00 Sets consisting of woven fab and yarn, for making up into rugs, tapestries etc					Assortiments composés de tissus et fils, pour la confection de tapis/nappes etc 6308.00
Other countries		19		123	Autres pays
Total		19		123	Total
6309.00 Worn clothing and other worn articles					Articles de friperie 6309.00
United States		102		811	États-Unis
Ukraine				260	Ukraine
Ghana		142		1,154	Ghana
Kenya		163		1,114	Kenya
Nigeria		36		382	Nigeria
Tanzania, Un. Rep		109		860	Tanzanie, Rép. un
Uganda		987		4,407	Ouganda
Zambia		169		608	Zambie
Burundi		253		483	Burundi
Zaire		431		2,781	Zaire
Rwanda		127		472	Rwanda
Djibouti		15		328	Djibouti
Mozambique		170		1,019	Mozambique
India		70		304	Inde
Singapore		58		361	Singapour
Japan		247		428	Japon
Cuba		85		423	Cuba
Other countries		626		2,827	Autres pays
Total		3,798		19,029	Total
6310.10 Used or new rags of textile materials, sorted	KGM		KGM		Chiffons en matières textiles, triés 6310.10
United States	330 337	142	1 925 738	949	États-Unis
Italy	35 724	57	204 680	269	Italie
Spain	256 910	210	692 124	593	Espagne
Other countries	216 043	166	648 716	571	Autres pays
Total	839 014	577	3 471 258	2,384	Total
6310.90 Used or new rags of textile materials, not sorted	KGM		KGM		Chiffons en matières textiles, non triés 6310.90
Italy	51 304	43	230 584	256	Italie
India	455 147	203	1 582 951	694	Inde
Other countries	157 811	92	1 502 709	934	Autres pays
Total	664 262	339	3 316 244	1,884	Total

TABLE 3. DOMESTIC EXPORTS BY COMMODITY AND COUNTRY, H.S. BASED
TABLEAU 3. EXPORTATIONS NATIONALES PAR MARCHANDISE ET PAYS, BASE DU S.H.

Commodity/Country	May 1995 Mai 1995		Cumulative Totals Totaux cumulatifs		Marchandise/Pays	
	Quantity Quantité	Value Valeur \$'000	Quantity Quantité	Value Valeur \$'000		
6401.10 Waterproof footwear, outer soles and uppers of rubber/plastics, metal toe-cap Other countries Total	PAR		PAR		Chaussures étanches en caoutchouc/plastique, de sécurité Autres pays Total	6401.10
			540	26		
			540	26		
6401.91 Waterproof footwear, outer soles/uppers of rubber/plastics, covering knee, nes Other countries Total	PAR		PAR		Chaussures étanches en caoutchouc/plastique, couvrant le genou, nda Autres pays Total	6401.91
	129	22	1 762	72		
	129	22	1 762	72		
6401.92 Waterproof footwear, outer soles/uppers of rbr/plas, covg ankle but not knee nes United States Other countries Total	PAR		PAR		Chaussures étanches en caoutchouc/plastique, couvrant la cheville, nda États-Unis Autres pays Total	6401.92
	119 672	750	176 110	1,293		
	1 000	9	1 150	14		
	120 672	759	177 260	1,307		
6401.99 Waterproof footwear, outer soles/uppers of rubber or plastics, nes United States Total	PAR		PAR		Chaussures étanches en caoutchouc/plastique, nda États-Unis Total	6401.99
	130 251	1,560	568 228	6,858		
	130 251	1,560	568 228	6,858		
6402.11 Ski-boots and cross-country ski footwear outer soles/uppers of rbr/plas, nes Other countries Total	PAR		PAR		Chaussures de ski, en caoutchouc/plastique, nda Autres pays Total	6402.11
			3 182	176		
			3 182	176		
6402.19 Sports footwear, outer soles and uppers of rubber or plastics, nes Other countries Total	PAR		PAR		Chaussures de sport (a/q de ski), en caoutchouc/plastique, nda Autres pays Total	6402.19
	919	93	5 005	236		
	919	93	5 005	236		
6402.30 Footwear, outer soles/uppers of rubber or plastics, with metal toe-cap, nes Other countries Total	PAR		PAR		Chaussures de sécurité, en caoutchouc/plastique, nda Autres pays Total	6402.30
	25		67	1		
	25		67	1		
6402.91 Footwear, outer soles/uppers of rubber or plastics, covering the ankle, nes United States Other countries Total	PAR		PAR		Chaussures en caoutchouc/plastique, couvrant la cheville, nda États-Unis Autres pays Total	6402.91
	11 940	199	32 339	624		
			125	1		
	11 940	199	32 464	626		
6402.99 Footwear, outer soles/uppers of rubber or plastics, nes United States Other countries Total	PAR		PAR		Chaussures en caoutchouc/plastique, nda États-Unis Autres pays Total	6402.99
	2 589	140	10 279	527		
	218	3	231	5		
	2 807	144	10 510	532		
6403.11 Ski footwear, with outer soles of rbr/plas/leather and uppers of leather Other countries Total	PAR		PAR		Chaussures de ski, semé ext caout/plast ou cuir et dessus en cuir naturel Autres pays Total	6403.11
			36	1		
			36	1		
6403.19 Sports footwear, o/t ski, outer soles of rbr/plas/leather and uppers of leather Other countries Total	PAR		PAR		Chaussures de sport nda, semé ext caout/plast/cuir et dessus en cuir naturel Autres pays Total	6403.19
	6 894	327	15 980	552		
	6 894	327	15 980	552		
6403.20 Footwear, outer soles/uppers of leather, straps across the instep/around big toe Other countries Total	PAR		PAR		Chaussures, semé ext cuir nat, dessus en lanières cuir nat entourant gros orteil Autres pays Total	6403.20
	1 139	21	2 264	46		
	1 139	21	2 264	46		
6403.30 Footwear, wooden, outer soles of rubber/plas/leather and uppers of leather Other countries Total	PAR		PAR		Chaussures en bois, semelles ext caout/plast/cuir et dessus en cuir naturel nda Autres pays Total	6403.30
	86	3	326	15		
	86	3	326	15		
6403.40 Footwear, outer soles of rubber/plastic/leathr, uppers of leathr w/metal toe-cap United States Other countries Total	PAR		PAR		Chaussures de sécurité, semelles ext caout/plast/cuir & dessus cuir nat, nda États-Unis Autres pays Total	6403.40
	5 472	328	27 332	1,764		
	10		465	23		
	5 482	328	27 797	1,787		
6403.51 Footwear, outer soles and uppers of leather, covering the ankle, nes United States Other countries Total	PAR		PAR		Chaussures, semelles ext et dessus en cuir naturel, couvrant la cheville, nda États-Unis Autres pays Total	6403.51
	4 902	300	35 792	2,024		
	1 645	59	1 645	59		
	6 547	359	37 437	2,083		
6403.59 Footwear, outer soles and uppers of leather, nes Other countries Total	PAR		PAR		Chaussures, semelles extérieures et dessus en cuir naturel, nda Autres pays Total	6403.59
	589	35	17 227	431		
	589	35	17 227	431		

TABLE 3. DOMESTIC EXPORTS BY COMMODITY AND COUNTRY, H.S. BASED
 TABLEAU 3. EXPORTATIONS NATIONALES PAR MARCHANDISE ET PAYS, BASE DU S.H.

Commodity/Country	May 1995 Mai 1995		Cumulative Totals Totaux cumulatifs		Marchandise/Pays	
	Quantity Quantité	Value Valeur \$'000	Quantity Quantité	Value Valeur \$'000		
6403.91 Footwear, outer soles of rubber/plastics uppers of leather covg the ankle nes	PAR		PAR		Chaussures, seme ext caout/plast/cuir r et dessus cuir n, couv cheville, nda	6403.91
United States	48 357	2,229	211 141	10,249	États-Unis	
Other countries	618	41	4 924	224	Autres pays	
Total	48 975	2,271	216 065	10,474	Total	
6403.99 Footwear, outer soles of rubber/plastics uppers of leather, nes	PAR		PAR		Chaussures, seme ext caout/plast/cuir r et dessus cuir naturel, nda	6403.99
United States	13 133	279	50 759	1,519	États-Unis	
Other countries	2 000	24	38 092	256	Autres pays	
Total	15 133	303	88 851	1,776	Total	
6404.11 Sports footwear with outer soles of rubber or plastics and uppers of tex mat	PAR		PAR		Chaussures de sport, seme ext caoutchouc /plastique et dessus en matières tex	6404.11
Other countries	356	41	10 407	309	Autres pays	
Total	356	41	10 407	309	Total	
6404.19 Footwear o/t sports, with outer soles of rubber/plastics and uppers of tex mat	PAR		PAR		Chaussures, seme ext caoutchouc/plast et dessus en mati tex, a/q de sport	6404.19
United States	77 736	872	337 371	3,523	États-Unis	
Other countries	4 644	20	10 179	45	Autres pays	
Total	82 380	892	347 550	3,569	Total	
6404.20 Footwear with outer soles of leather and uppers of textile materials	PAR		PAR		Chaussures, semelles extérieures en cuir et dessus en matières textiles	6404.20
Other countries	173	2	9 853	65	Autres pays	
Total	173	2	9 853	65	Total	
6405.10 Footwear with uppers of leather or composition leather, nes	PAR		PAR		Chaussures à dessus en cuir nda	6405.10
Other countries	26	2	105	5	Autres pays	
Total	26	2	105	5	Total	
6405.20 Footwear with uppers of textile materials, nes	PAR		PAR		Chaussures à dessus en matières textiles, nda	6405.20
Other countries	9 182	29	26 261	162	Autres pays	
Total	9 182	29	26 261	162	Total	
6405.90 Footwear, nes	PAR		PAR		Chaussures nda	6405.90
Other countries	689	4	972	29	Autres pays	
Total	689	4	972	29	Total	
6406.10 Uppers and parts thereof, other than stiffeners					Dessus de chaussures et leurs parties, à l'exc des contreforts et bouts durs	6406.10
United States		835		3,177	États-Unis	
Other countries		2		39	Autres pays	
Total		837		3,216	Total	
6406.20 Outer soles and heels, of rubber or plastics					Semelles extérieures et talons, en caoutchouc ou en matière plastique	6406.20
United States		834		4,636	États-Unis	
Other countries		46		136	Autres pays	
Total		881		4,773	Total	
6406.91 Parts of footwear of wood					Parties de chaussures, en bois, nda	6406.91
Other countries		1		1	Autres pays	
Total		1		1	Total	
6406.99 Parts of footwear nes					Parties de chaussures nda; semelles et art sim amovibles; guêtres etc & parties	6406.99
United States		205		919	États-Unis	
Other countries		4		258	Autres pays	
Total		209		1,177	Total	
6502.00 Hat-shapes, plaited or made by assembling strips of any material					Cloches ou formes tressées ou de bandes, non dressées etc, pour chapeaux	6502.00
Other countries				15	Autres pays	
Total				15	Total	
6503.00 Felt hats and other felt headgear	DZN		DZN		Coiffures en feutre fabriquées des cloches ou des plateaux de feutre	6503.00
United States	186	93	1 012	570	États-Unis	
Other countries	9	2	34	5	Autres pays	
Total	195	96	1 046	575	Total	
6504.00 Hats and other headgear, plaited or made by assembling strips of any material	DZN		DZN		Coiffures, tressées ou fabriquées par l'assemblage de bandes en toutes mati	6504.00
United States	1 630	225	5 746	1,338	États-Unis	
Other countries	15	2	44	12	Autres pays	
Total	1 645	227	5 790	1,350	Total	

TABLE 3. DOMESTIC EXPORTS BY COMMODITY AND COUNTRY, H.S. BASED
TABLEAU 3. EXPORTATIONS NATIONALES PAR MARCHANDISE ET PAYS, BASE DU S.H.

Commodity/Country	May 1995 Mai 1995		Cumulative Totals Totaux cumulatifs		Marchandise/Pays	
	Quantity Quantité	Value Valeur \$'000	Quantity Quantité	Value Valeur \$'000		
6505.10 Hair-nets of any material					Résilles et filets à cheveux en toutes matières, même garnis	6505.10
Other countries				16	Autres pays	
Total				16	Total	
6505.90 Hats and other headgear, knitted or made up from lace, or other textile mat	DZN		DZN		Coiffures en bonneterie ou de dentelle, de feutre ou d'autres produits tex, nda	6505.90
United States	13 927	806	72 170	4,323	États-Unis	
Other countries	209	4	1 080	114	Autres pays	
Total	14 136	811	73 250	4,438	Total	
6506.10 Safety headgear, nes	NMB		NMB		Coiffures de sécurité, nda	6506.10
United States	388 376	3,411	1 793 995	15,333	États-Unis	
France	5 755	152	16 772	409	France	
Germany	440	13	15 889	333	Allemagne	
Sweden			14 213	263	Suède	
Other countries	2 969	95	30 899	595	Autres pays	
Total	397 540	3,673	1 871 768	16,934	Total	
6506.91 Headgear nes, of rubber or plastics	DZN		DZN		Coiffures en caoutchouc ou en matière plastique, nda	6506.91
United States	19 718	144	62 857	652	États-Unis	
Other countries			17	2	Autres pays	
Total	19 718	144	62 874	654	Total	
6506.92 Headgear nes, of furskin	DZN		DZN		Coiffures en pelleteries naturelles, nda	6506.92
Other countries	81	70	379	257	Autres pays	
Total	81	70	379	257	Total	
6506.99 Headgear nes, of other materials	DZN		DZN		Coiffures en autres matières, nda	6506.99
Other countries	163	54	2 142	186	Autres pays	
Total	163	54	2 142	186	Total	
6507.00 Head-bands, linings, covers, hat foundations, hat frames, etc, for headgear					Bande pour garniture int, coiffes, couvre-coiffures, etc pour la chapperie	6507.00
United States		66		628	États-Unis	
Other countries		3		37	Autres pays	
Total		70		666	Total	
6601.10 Garden and similar umbrellas					Parasols de jardin et articles similaires	6601.10
United States		137		897	États-Unis	
Other countries				1	Autres pays	
Total		137		899	Total	
6601.91 Umbrellas nes, having a telescopic shaft					Parapluies, ombrelles et parasols, à mât ou manche télescopique, nda	6601.91
Other countries		183		194	Autres pays	
Total		183		194	Total	
6601.99 Umbrellas nes					Parapluies, ombrelles et parasols, nda	6601.99
Other countries				220	Autres pays	
Total				220	Total	
6602.00 Walking-sticks, seat-sticks, whips, riding-crops and the like					Cannes, cannes-sièges, fouets, cravaches et articles similaires	6602.00
Other countries		44		140	Autres pays	
Total		44		140	Total	
6603.20 Umbrella frames, including frames mounted on shafts (sticks)					Montures assemblées, pour parapluies, ombrelles ou parasols	6603.20
Other countries				2	Autres pays	
Total				2	Total	
6603.90 Parts, trimmings, accessories nes, of umbrellas, walking-sticks, whips, etc					Parties, garnitures & accessoires pour parapluies, cannes et art similaires	6603.90
United States		401		3,073	États-Unis	
Total		401		3,073	Total	
6701.00 Skins/other pts of birds w/feather/down, feathers and pts, down/articles of, nes					Peaux/autres pts d'oiseaux rev de plumes ou duvet, plumes & pts, duvet & art, nda	6701.00
Other countries				61	Autres pays	
Total				61	Total	
6702.10 Artificial flowers, foliage, fruit and parts and articles thereof, of plastics					Fleurs/feuillages/fruits arti & parties, article en fleur etc arti, mati plast	6702.10
Other countries				11	Autres pays	
Total				11	Total	
6702.90 Artificial flowers/foliage/fruit and parts and articles thereof, of other mat					Fleurs/feuillages/fruits arti & parties, article en fleur etc artificielles, nda	6702.90
Other countries		49		168	Autres pays	
Total		49		168	Total	

TABLE 3. DOMESTIC EXPORTS BY COMMODITY AND COUNTRY, H.S. BASED
 TABLEAU 3. EXPORTATIONS NATIONALES PAR MARCHANDISE ET PAYS, BASE DU S.H.

Commodity/Country	May 1995 Mai 1995		Cumulative Totals Totaux cumulatifs		Marchandise/Pays
	Quantity Quantité	Value Valeur \$'000	Quantity Quantité	Value Valeur \$'000	
6703.00 Human hair, worked; wool/animal hair and other tax mat, prepared for wigs, etc Other countries Total					Cheveux préparés; laine/poils et autres mati tax, préparés pour perruques, etc Autres pays Total
					1 1
6704.19 False beard, eyebrows and the like, of synthetic textile materials, nes United States Other countries Total		797		3,377	Barbes, sourcils, cils et articles analogues en matières tex syn, nda États-Unis Autres pays Total
		797		3,433	
6704.20 Articles of human hair, nes Other countries Total		1		33	Perruques, barbes, sourcils, cils etc, et articles en cheveux nda Autres pays Total
		1		33	
6704.90 Wigs, false beards, eyebrows and the like, of other materials Other countries Total				6	Perruques, barbes, sourcils, cils et articles analogues en autres matières Autres pays Total
				6	
6801.00 Setts, curbstones and flagstones of natural stone (except slate) Other countries Total		7		144	Pavés, bordures de trottoirs et dalles de pavage, en pierres naturelles Autres pays Total
		7		144	
6802.10 Tiles etc rect or not <7 cm etc; arti coloured granules/chippings/powder Other countries Total		35		83	Carreaux etc rectg ou non <7 cm etc, granulés, éclats colorés artificiellement Autres pays Total
		35		83	
6802.21 Monumental/building stone, cut/sawn flat or even, marble/travertine/alabaster Other countries Total				14	Pierres de taille/construction sciés etc plane/unie marbre, travertin & albâtre Autres pays Total
				14	
6802.22 Monumental/building stone, cut/sawn flat or even, other calcareous stone Other countries Total				18	Pierres de taille/construction sciés etc plane/unie autres pierres calcaires Autres pays Total
				18	
6802.23 Monumental/building stone, cut/sawn flat or even, granite United States Japan Other countries Total		102		992	Pierres de taille/construction sciés etc plane/unie granit États-Unis Japon Autres pays Total
		61		311	
		65		92	
		229		1,397	
6802.29 Monumental/building stone, cut/sawn flat or even nes Other countries Total		35		80	Pierres de taille/construction sciés etc plane/unie nda (autre pierre) Autres pays Total
		35		80	
6802.91 Worked monumental/building stone nes, marble, travertine and alabaster United States Other countries Total		225		690	Pierres de taille/construction travaillées en marbre, travertin et albâtre États-Unis Autres pays Total
		2		116	
		227		806	
6802.92 Worked monumental/building stone nes, calcareous stone nes Other countries Total				2	Pierres de taille/construction travaillées en autres pierres calcaires Autres pays Total
				2	
6802.93 Worked monumental/building stone nes, granite United States China, P. Rep. Japan Other countries Total	TNE		TNE		Pierres de taille/construction travaillées en granit États-Unis Chine, Rép. pop. Japon Autres pays Total
	1 471	2,436	7 257	8,802	
	32	125	228	521	
	67	132	407	849	
	12	45	503	245	
	1 582	2,740	8 395	10,419	
6802.99 Worked monumental/building stone nes United States Other countries Total		636		2,681	Pierres de taille/construction travaillées, nda États-Unis Autres pays Total
		636		2,712	
6803.00 Worked slate and articles of slate or of agglomerated slate United States Other countries Total		49		389	Ardoise travaillée & ouvrages en ardoise naturelle ou agglomérée (ardoisine) États-Unis Autres pays Total
		49		558	
				947	

TABLE 3. DOMESTIC EXPORTS BY COMMODITY AND COUNTRY, H.S. BASED
TABLEAU 3. EXPORTATIONS NATIONALES PAR MARCHANDISE ET PAYS, BASE DU S.H.

Commodity/Country	May 1995 Mai 1995		Cumulative Totals Totaux cumulatifs		Marchandise/Pays	
	Quantity Quantité	Value Valeur \$'000	Quantity Quantité	Value Valeur \$'000		
6804.10 Millstones and grindstones for milling, grinding or pulping					Meules à moudre ou à défibrer	6804.10
United States		92		989	États-Unis	
Finland				474	Finlande	
Norway		42		262	Norvège	
Other countries		415		824	Autres pays	
Total		550		2,552	Total	
6804.21 Millstones, grindstones etc of agglomerated synthetic or natural diamond					Meules et articles similaires diamant naturel ou synthétique, aggloméré	6804.21
United States		116		452	États-Unis	
Other countries		25		141	Autres pays	
Total		141		594	Total	
6804.22 Millstones, grindstones etc of other agglomerated abrasives or of ceramics					Meules et articles similaires en autres abrasifs agglomérés ou en céramique	6804.22
United States		826		3,512	États-Unis	
Other countries				17	Autres pays	
Total		826		3,530	Total	
6804.23 Millstones, grindstones etc of natural stone					Meules et articles similaires en pierres naturelles	6804.23
India				531	Inde	
Other countries		20		457	Autres pays	
Total		20		968	Total	
6804.30 Hand sharpening or polishing stones					Pierres à aiguiser ou à polir à la main	6804.30
Other countries				68	Autres pays	
Total				68	Total	
6805.10 Natural or artificial abrasive powder or grain on a woven textile fabric base					Abrasifs naturels/artificiels, en poudre en grains appliqués sur matières textile	6805.10
United States		146		957	États-Unis	
Other countries		2		16	Autres pays	
Total		148		973	Total	
6805.20 Natural or artificial abrasive powder or grain on a paper or paperboard base					Abrasifs naturels/artificiels, en poudre en grains appliqués sur papier ou carton	6805.20
United States		7,693		27,768	États-Unis	
Other countries		101		523	Autres pays	
Total		7,795		28,292	Total	
6805.30 Natural or artificial abrasive powder or grain on a base of other materials					Abrasifs naturels/artificiels, en poudre en grains appliqués sur autres mat, nda	6805.30
United States		3,050		15,120	États-Unis	
Other countries		75		380	Autres pays	
Total		3,126		15,501	Total	
6806.10 Slag wool, rock wool & similar mineral wools in bulk, sheets or rolls					Laines de laitier/scories etc, minérales similaires en masses, feuilles, rouleaux	6806.10
United States		1,035		5,673	États-Unis	
Other countries				71	Autres pays	
Total		1,035		5,745	Total	
6806.20 Exfoliated vermiculite, expanded clays, foamed slag & sim expanded mineral mat		KGM		KGM	Vermiculite & argiles expansées, mousse de scories et prod min sim expansés	6806.20
Other countries	33 054	26	160 546	178	Autres pays	
Total	33 054	26	160 546	178	Total	
6806.90 Articles of heat/sound insulating, etc, nes, mineral mat exc 68.11 & 12 ch 69					Articles d'isolants thermiques/sonores etc, nda, mat min sauf 68.11, 12 cha 69	6806.90
United States		1,055		5,440	États-Unis	
Other countries		64		435	Autres pays	
Total		1,120		5,876	Total	
6807.10 Asphalt or similar material articles, in rolls					Ouvrages en asphalte ou produits similaires en rouleaux	6807.10
United States		591		3,944	États-Unis	
Other countries		227		527	Autres pays	
Total		818		4,471	Total	
6807.90 Asphalt or similar material articles nes					Ouvrages en asphalte ou produits similaires, nda	6807.90
United States		6,477		27,885	États-Unis	
Germany		364		601	Allemagne	
Italy		161		344	Italie	
Czech Republic		147		505	Tchèque, Rép	
Croatia		184		648	Croatie	
Japan		10		440	Japon	
Other countries		357		1,540	Autres pays	
Total		7,704		31,967	Total	

TABLE 3. DOMESTIC EXPORTS BY COMMODITY AND COUNTRY, H.S. BASED
TABLEAU 3. EXPORTATIONS NATIONALES PAR MARCHANDISE ET PAYS, BASE DU S.H.

Commodity/Country	May 1995 Mai 1995		Cumulative Totals Totaux cumulatifs		Marchandise/Pays
	Quantity Quantité	Value Valeur \$'000	Quantity Quantité	Value Valeur \$'000	
6808.00 Panels, boards etc of veg fibre, straw etc agglomerated w/cement etc binders	MTK		MTK		Panneaux, planches etc fib vég paille etc agglomérés avec du ciment etc
Other countries	44 246	161	133 232	585	Autres pays
Total	44 246	161	133 232	585	Total
6809.11 Plaster boards etc not ornamental faced or reinforced with paper/paperboard	MTK		MTK		Planches, plaques etc en plâtre, revêtus ou renforcés de papier ou de carton
United States	4 284 087	7,317	30 074 727	44,279	États-Unis
Other countries			145 360	31	Autres pays
Total	4 284 087	7,317	30 220 087	44,311	Total
6809.19 Plaster boards etc not ornamental faced or reinforced nes					Planches, plaques etc en plâtre, revêtus ou renforcés, nda
United States		1,040		6,934	États-Unis
Other countries				194	Autres pays
Total		1,040		7,128	Total
6809.90 Articles of plaster or compositions based on plaster nes					Ouvrages en plâtre ou en compositions à base de plâtre, nda
United States		353		1,083	États-Unis
Other countries				111	Autres pays
Total		353		1,194	Total
6810.11 Building blocks and bricks of cement, concrete or artificial stone					Blocs et briques pour la construction en ciment, béton, pierre artificielle
United States		1,234		4,127	États-Unis
Other countries		86		251	Autres pays
Total		1,321		4,379	Total
6810.19 Tiles, flagstones and similar articles of cement/concrete or artificial stone					Tuiles, carreaux et dalles en ciment, en béton ou en pierre artificielle
United States		1,220		4,763	États-Unis
Other countries				62	Autres pays
Total		1,220		4,826	Total
6810.20 Pipes of cement or concrete					Tuyaux en ciment ou en béton
Other countries		40		198	Autres pays
Total		40		198	Total
6810.91 Prefabricated structural components of buildings etc of cement/concrete etc					Éléments préfabriqués pr le bâtiment ou le génie civil en ciment, béton, etc
United States		6,753		24,528	États-Unis
Malaysia				321	Malaisie
Total		6,753		24,850	Total
6810.99 Articles of cement, of concrete or of artificial stone nes					Ouvrages en ciment, en béton ou en pierre artificielle, nda
United States		1,614		6,123	États-Unis
Other countries				53	Autres pays
Total		1,614		6,176	Total
6811.10 Corrugated sheets of asbestos-cement, of cellulose fibre-cement or the like					Plaques ondulées en amiante-ciment, cellulose-ciment ou similaires
United States		218		663	États-Unis
Total		218		663	Total
6811.20 Sheets nes, panels/tiles etc of asbes- tos-cement, cellulose fibre-cement etc					Plaques nda, panneaux etc amiante-ciment cellulose-ciment ou similaires
United States		112		421	États-Unis
Total		112		421	Total
6811.90 Articles nes, of asbestos-cement of cellulose fibre-cement or the like					Ouvrages nda, en amiante-ciment, cellu- lose-ciment ou similaires
Other countries				85	Autres pays
Total				85	Total
6812.20 Asbestos yarn and thread	KGM		KGM		Fils d'amiante
Other countries	39 683	158	102 112	506	Autres pays
Total	39 683	158	102 112	506	Total
6812.30 Asbestos cords and string, whether or not plaited					Cordes et cordons, tressés ou non en amiante
Other countries				1	Autres pays
Total				1	Total
6812.40 Asbestos woven or knitted fabric	KGM		KGM		Tissus et étoffes de bonneterie en amiante
United States	3 485	45	31 378	411	États-Unis
Other countries			14 125	72	Autres pays
Total	3 485	45	45 503	484	Total

TABLE 3. DOMESTIC EXPORTS BY COMMODITY AND COUNTRY, H.S. BASED
TABLEAU 3. EXPORTATIONS NATIONALES PAR MARCHANDISE ET PAYS, BASE DU S.H.

Commodity/Country	May 1995 Mai 1995		Cumulative Totals Totaux cumulatifs		Merchandise/Pays	
	Quantity Quantité	Value Valeur \$'000	Quantity Quantité	Value Valeur \$'000		
6812.50 Asbestos clothing, clothing accessories, footwear and headgear					Vêtements, accessoires du vêtement, chaussures et coiffures, en amiante	6812.50
Other countries				5	Autres pays	
Total				5	Total	
6812.60 Asbestos paper, millboard and felt					Papiers, cartons et feutres en amiante	6812.60
Other countries				203	Autres pays	
Total				203	Total	
6812.70 Compressed asbestos fibre jointing, in sheets or rolls					Feuilles en amiante et élastomères comprimés, pour joints, même en rouleaux	6812.70
United States		63		416	États-Unis	
Other countries		27		49	Autres pays	
Total		90		465	Total	
6812.90 Asbestos fabricated products nes					Ouvrages en amiantes, nda	6812.90
Other countries		2		137	Autres pays	
Total		2		137	Total	
6813.10 Asbestos brake linings and pads					Garnitures de freins en amiante (asbeste)	6813.10
United States		3,801		20,143	États-Unis	
Other countries				13	Autres pays	
Total		3,801		20,157	Total	
6814.10 Mica plates, sheets and strips, agglomerated/reconstituted on a support or not	KGM		KGM		Plaques, feuilles et bandes en mica, aggloméré/reconstitué, même sur support	6814.10
Other countries	65	2	79	10	Autres pays	
Total	65	2	79	10	Total	
6814.90 Worked mica and articles of mica nes	KGM		KGM		Mica travaillé et ouvrages en mica, nda	6814.90
Other countries	15	7	165	10	Autres pays	
Total	15	7	165	10	Total	
6815.10 Non-electrical articles of graphite or other carbon					Ouvrages en graphite ou en autre carbone pour usages autres qu'électriques	6815.10
Other countries		56		199	Autres pays	
Total		56		199	Total	
6815.20 Articles of peat					Ouvrages en tourbes	6815.20
United States		2,225		14,104	États-Unis	
Ireland		167		393	Irlande	
Austria		20		381	Autriche	
Belgium		464		3,002	Belgique	
Germany				314	Allemagne	
Greece				752	Grèce	
Italy		286		1,863	Italie	
Portugal				365	Portugal	
Hungary				378	Hongrie	
South Africa				275	Afrique du Sud	
Taiwan				351	Taiwan	
Other countries		188		910	Autres pays	
Total		3,351		23,094	Total	
6815.91 Articles containing magnesite, dolomite or chromite					Ouvrages contenant de la magnésite, de la dolomie ou de la chromite	6815.91
United States		454		3,682	États-Unis	
Dominican Rep.		186		359	Rép. Dominicaine	
Other countries				288	Autres pays	
Total		641		4,331	Total	
6815.99 Articles of stone or of other mineral substances nes					Ouvrages en pierres ou autres matières minérales, nda	6815.99
United States		1,511		4,746	États-Unis	
Hong Kong				402	Hong Kong	
Mexico		388		758	Mexique	
Other countries				127	Autres pays	
Total		1,899		6,034	Total	
6901.00 Bricks, blocks etc & ceramic goods of siliceous fossil meals or sim earths	TNE		TNE		Briques, dalles etc et pcs céramiques en farine siliceuses fossiles ou terres sim	6901.00
Other countries	17	7	100	53	Autres pays	
Total	17	7	100	53	Total	
6902.10 Refractory bricks etc >50% Mg, Ca or Cr expressed as MgO, CaO or Cr2O3 or mc	TNE		TNE		Briques etc réfrac >50% Mg, Ca ou Cr exprimés en MgO, CaO ou Cr2O3 ou méi	6902.10
United States	2 953	3,385	14 467	16,281	États-Unis	
South Africa	46	50	345	485	Afrique du Sud	
Australia			192	355	Australie	
Peru			276	287	Pérou	
Other countries	97	120	522	660	Autres pays	
Total	3 096	3,556	15 802	18,070	Total	

TABLE 3. DOMESTIC EXPORTS BY COMMODITY AND COUNTRY, H.S. BASED
 TABLEAU 3. EXPORTATIONS NATIONALES PAR MARCHANDISE ET PAYS, BASE DU S.H.

Commodity/Country	May 1995 Mai 1995		Cumulative Totals Totaux cumulatifs		Marchandise/Pays	
	Quantity Quantité	Value Valeur \$'000	Quantity Quantité	Value Valeur \$'000		
6902.20 Refractory bricks etc >50% alumina Al2O3, silica SiO2 or mixture etc	TNE		TNE		Briques réfractaires >50% d'alumine Al2O3, silica SiO2 ou mélanges etc	6902.20
United States	557	337	2 698	1,427	États-Unis	
Australia			1 068	375	Australie	
Other countries	3	51	39	266	Autres pays	
Total	560	389	3 805	2,070	Total	
6902.90 Refractory bricks etc nes	TNE		TNE		Briques réfractaires etc, nda	6902.90
United States	481	65	1 174	301	États-Unis	
Australia	60	24	502	369	Australie	
Brazil	174	91	691	353	Brésil	
Other countries	105	133	378	444	Autres pays	
Total	820	314	2 745	1,467	Total	
6903.20 Refractory ceramic goods nes, >50% of Al2O3 or mx/compds alumina/silica SiO2					Articles céram réfrac, nda >50% Al2O3 ou d'un mélange d'alumine & silica SiO2	6903.20
United States		238		955	États-Unis	
Other countries				95	Autres pays	
Total		238		1,051	Total	
6903.90 Refractory ceramic goods nes					Articles céramiques réfractaires, nda	6903.90
United States		1,558		6,787	États-Unis	
Other countries		232		770	Autres pays	
Total		1,791		7,558	Total	
6904.10 Building bricks	MIL		MIL		Briques de construction	6904.10
United States	688	403	2 864	1,784	États-Unis	
Other countries			65	45	Autres pays	
Total	688	403	2 929	1,829	Total	
6904.90 Ceramic flooring blocks, support or filler tiles and the like					Hourdis, cache-poutrelles et articles similaires en céramique	6904.90
Other countries				29	Autres pays	
Total				29	Total	
6905.10 Roofing tiles, ceramic					Tuiles en céramique	6905.10
Other countries		2		36	Autres pays	
Total		2		36	Total	
6905.90 Chimney-pots, cowls, chimney liners etc & other ceramic constructional goods					Eléments de cheminée, conduits de fumée ornements architectoniques céramique etc	6905.90
Other countries		5		203	Autres pays	
Total		5		203	Total	
6906.00 Ceramic pipes; conduits, guttering and pipe fittings					Tuyaux, gouttières et accessoires de tuyauterie, en céramique	6906.00
Other countries		3		115	Autres pays	
Total		3		115	Total	
6907.10 Tiles, cubes and sim <7 cm rect or not etc, unglazed ceramics					Carreaux etc rectg ou non <7cm etc non vernissés, en céramique	6907.10
Other countries				112	Autres pays	
Total				112	Total	
6907.90 Tiles, cubes and sim nes, unglazed ceramics					Carreaux etc nda, non vernissés, en céramique	6907.90
Other countries		6		41	Autres pays	
Total		6		41	Total	
6908.10 Tiles, cubes and sim <7 cm rect or not etc, glazed ceramics					Carreaux etc rect ou non <7 cm etc vernissés, en céramique	6908.10
Other countries		24		146	Autres pays	
Total		24		146	Total	
6908.90 Tiles, cubes and sim nes, glazed ceramics					Carreaux etc nda, vernissés, en céramique	6908.90
Other countries		111		313	Autres pays	
Total		111		313	Total	
6909.19 Ceramic wares laboratory, chemical/other technical uses nes					Appareils et art pour usages chimiques ou autres usages techniques, nda	6909.19
Other countries		28		142	Autres pays	
Total		28		142	Total	
6909.90 Ceramic troughs, tubs etc used in agriculture, ceramic pots etc					Auges, bacs et récipients sim etc, cruchons etc de transport en céramique	6909.90
Other countries				39	Autres pays	
Total				39	Total	
6910.10 Ceramic sinks, wash basins etc & similar sanitary fixtures of porcelain/china	NMB		NMB		Eviers, lavabos, colonnes de lavabos etc et appareils fixes sanitaire, porcelaine	6910.10
United States	4 588	226	33 915	1,826	États-Unis	
Hong Kong			3 752	262	Hong Kong	

TABLE 3. DOMESTIC EXPORTS BY COMMODITY AND COUNTRY, H.S. BASED
TABLEAU 3. EXPORTATIONS NATIONALES PAR MARCHANDISE ET PAYS, BASE DU S.H.

Commodity/Country	May 1995 Mai 1995		Cumulative Totals Totaux cumulatifs		Marchandise/Pays
	Quantity Quantité	Value Valeur \$'000	Quantity Quantité	Value Valeur \$'000	
(Cont'd)					(Suite)
6910.10 Ceramic sinks, wash basins etc & similar sanitary fixtures of porcelain/china	NMB		NMB		Eviers, lavabos, colonnes de lavabos etc 6910.10 et appareils fixes sanitaire, porcelaine
Other countries			7 734	157	Autres pays
Total	4 588	226	45 401	2,246	Total
6910.90 Ceramic sinks, wash basins etc & similar sanitary fixtures nes					Eviers, lavabos, colonnes de lavabos etc 6910.90 et app fixes sanitaire nda/porcelaine
Hong Kong		6		291	Hong Kong
Other countries		34		246	Autres pays
Total		41		538	Total
6911.10 Tableware and kitchenware of porcelain or china					Articles pour le service de la table ou 6911.10 de la cuisine en porcelaine
Other countries		35		101	Autres pays
Total		35		101	Total
6911.90 Household articles nes & toilet articles of porcelain or china					Articles de ménage ou d'économie domes- 6911.90 tique ou d'hygiène/toilette, porcelaine
Other countries				4	Autres pays
Total				4	Total
6912.00 Ceramic tableware, kitchenware, other household & toilet articles nes					Vaisselle, autres articles de ménage ou 6912.00 d'économie domestique etc céramique nda
United States		406		1,454	États-Unis
Other countries		2		95	Autres pays
Total		408		1,549	Total
6913.10 Statuettes and other ornamental articles of porcelain or china					Statuettes et autres objets d'ornementa- 6913.10 tion en porcelaine
Other countries		63		86	Autres pays
Total		63		86	Total
6913.90 Statuettes and other ornamental articles of ceramics nes					Statuettes et autres objets d'ornementa- 6913.90 tion en céramique, nda
United States		180		703	États-Unis
Other countries		36		218	Autres pays
Total		216		922	Total
6914.10 Articles of porcelain or china nes					Ouvrages en porcelaine, nda 6914.10
Other countries		89		200	Autres pays
Total		89		200	Total
6914.90 Articles of ceramics nes					Ouvrages en céramique, nda 6914.90
United States		303		396	États-Unis
Other countries		24		168	Autres pays
Total		328		565	Total
7001.00 Cullet and other waste and scrap of glass; glass in the mass	KGM		KGM		Calcin et autres déchets et débris de 7001.00 verre; verre en masse
United States	179 113	9	881 332	279	États-Unis
Other countries			56 600	77	Autres pays
Total	179 113	9	937 932	357	Total
7002.10 Balls, glass exc microspheres of No 70.18					Billies en verre (sauf microsphères 7002.10 du No 70.18)
Other countries		5		18	Autres pays
Total		5		18	Total
7002.31 Tubes of fused quartz or other fused silica					Tubes en quartz ou en autre silice 7002.31 fondus
Other countries		5		18	Autres pays
Total		5		18	Total
7002.39 Tubes of glass nes					Tubes nda, en verre 7002.39
Other countries		3		73	Autres pays
Total		3		73	Total
7003.19 Cast glass sheets non-wired nes	MTK		MTK		Verre dit (coulé), plaques/feuilles non 7003.19 armées, nda
Other countries	24	2	1 475	37	Autres pays
Total	24	2	1 475	37	Total
7003.20 Cast glass sheets wired	MTK		MTK		Verre dit (coulé), plaques/feuilles, 7003.20 armées
Other countries			30	4	Autres pays
Total			30	4	Total
7004.10 Drawn glass sheets, coloured etc having an absorbing or reflecting layer	MTK		MTK		Verre étiré/soufflé en feuilles coloré 7004.10 etc à couche absorbante/réfléchissante
Other countries	1 516	18	22 128	148	Autres pays
Total	1 516	18	22 128	148	Total

TABLE 3. DOMESTIC EXPORTS BY COMMODITY AND COUNTRY, H.S. BASED
 TABLEAU 3. EXPORTATIONS NATIONALES PAR MARCHANDISE ET PAYS, BASE DU S.H.

Commodity/Country	May 1995 Mai 1995		Cumulative Totals Totaux cumulatifs		Marchandise/Pays	
	Quantity Quantité	Value Valeur \$'000	Quantity Quantité	Value Valeur \$'000		
7005.10 Float glass etc in sheets, non-wired having an absorbent or reflecting layer	MTK		MTK		Verre flotté etc plaques/feuilles glace non armée absorbante ou réfléchissante	7005.10
United States	2 556	83	25 049	425	États-Unis	
Other countries			66 666	476	Autres pays	
Total	2 556	83	91 715	902	Total	
7005.21 Float glass etc in sheets, non-wired coloured throughout the mass etc	MTK		MTK		Verre flotté etc plaques/feuilles glace non armée colorée dans la masse, etc	7005.21
United States	602 170	3,468	2 884 646	19,278	États-Unis	
Other countries	100		1 100	4	Autres pays	
Total	602 270	3,468	2 885 746	19,282	Total	
7005.29 Float glass etc in sheets, non-wired nes	MTK		MTK		Verre flotté etc plaques/feuilles glace non armée, nda	7005.29
United States	706 547	2,516	4 743 440	19,043	États-Unis	
United Kingdom	43 000	170	177 601	788	Royaume-Uni	
Hong Kong			119 800	669	Hong Kong	
Other countries	13 265	108	115 061	495	Autres pays	
Total	762 812	2,795	5 155 902	20,997	Total	
7006.00 Glass of 70.03, 70.04, 70.05 bent, edge- worked etc not framed etc					Verre des Nos 70.03/70.04/70.05 courbé, bisauté etc mais non encadré etc	7006.00
United States		71		334	États-Unis	
Hong Kong				325	Hong Kong	
Other countries		79		154	Autres pays	
Total		150		814	Total	
7007.11 Safety glass toughened (tempered) for vehicles, aircraft, spacecraft/vessels					Verre de sécurité trempé pr automobiles véhicules aériens, bateaux ou autres véh	7007.11
United States		6,286		36,311	États-Unis	
Germany		21		582	Allemagne	
Other countries		91		302	Autres pays	
Total		6,398		37,196	Total	
7007.19 Safety glass toughened (tempered) nes					Verre de sécurité trempé, nda	7007.19
United States		854		3,347	États-Unis	
Japan				312	Japon	
Saint Lucia				1,414	Sainte-Lucie	
Other countries		43		323	Autres pays	
Total		898		5,396	Total	
7007.21 Safety glass laminated for vehicles, aircraft, spacecraft or vessels					Verres formés de feuilles contre-collées automobiles/véh aériens/bateaux/aut véh	7007.21
United States		12,722		65,298	États-Unis	
Germany		1,436		8,653	Allemagne	
Saudi Arabia				838	Arabie Saoudite	
Japan		73		512	Japon	
Other countries				175	Autres pays	
Total		14,231		75,477	Total	
7007.29 Safety glass laminated nes					Verres formés de feuilles contre- collées, nda	7007.29
United States		300		1,740	États-Unis	
Japan		108		333	Japon	
Other countries		24		111	Autres pays	
Total		434		2,185	Total	
7008.00 Multiple-walled insulating units of glass	NMB		NMB		Vitrages isolants à parois multiples	7008.00
United States	31 676	1,776	158 699	9,718	États-Unis	
Other countries			2 029	77	Autres pays	
Total	31 676	1,776	140 728	9,796	Total	
7009.10 Rear-view mirrors for vehicles					Miroirs rétroviseurs pour véhicules	7009.10
Other countries		42		170	Autres pays	
Total		42		170	Total	
7009.91 Glass mirrors, unframed					Miroirs en verre, non encadrés	7009.91
United States		1,205		7,076	États-Unis	
Other countries		1		67	Autres pays	
Total		1,207		7,143	Total	
7009.92 Glass mirrors, framed					Miroirs en verre, encadrés	7009.92
United States		880		2,832	États-Unis	
Other countries		3		17	Autres pays	
Total		883		2,849	Total	
7010.10 Ampoules of glass conveyance or packing					Ampoules en verre, de transport/emballage	7010.10
United States		171		680	États-Unis	
Other countries				13	Autres pays	
Total		171		693	Total	

TABLE 3. DOMESTIC EXPORTS BY COMMODITY AND COUNTRY, H.S. BASED
TABLEAU 3. EXPORTATIONS NATIONALES PAR MARCHANDISE ET PAYS, BASE DU S.H.

Commodity/Country	May 1995 Mai 1995		Cumulative Totals Totaux cumulatifs		Marchandise/Pays
	Quantity Quantité	Value Valeur \$'000	Quantity Quantité	Value Valeur \$'000	
7010.90 Carboys/bottles/flasks etc for conveyance of goods etc stoppers etc, glass United States Other countries Total		10,074 38 10,112		51,228 274 51,503	Bonbonnes/bouteilles/flacons etc bocaux à conserver, bouchons etc en verre, nda États-Unis Autres pays Total
7011.10 Glass envelopes (including bulbs/tubes) for electric lighting Other countries Total				87 87	Ampoules et enveloppes tubulaires etc en verre pour l'éclairage électrique Autres pays Total
7011.90 Glass envelopes (including bulbs/tubes) nes Other countries Total		4 4		99 99	Ampoules et enveloppes tubulaires etc en verre nda Autres pays Total
7012.00 Glass inners for vacuum flasks or for other vacuum vessels Other countries Total				261 261	Ampoules en verre, bouteilles isolantes ou autre récipients isothermiques etc Autres pays Total
7013.21 Drinking glasses other than glass-ceramics, of lead crystal Other countries Total		5 5		5 5	Verres à boire, autres qu'en vitrocérame en cristal au plomb Autres pays Total
7013.29 Drinking glasses other than glass-ceramics nes United States Other countries Total		761 2 761		3,087 2 3,089	Verres à boire, autres qu'en vitrocérame nda États-Unis Autres pays Total
7013.31 Table/kitchenware (exc drinking glasses) o/t glass-ceramics of lead crystal Other countries Total				70 70	Objets de table/cuisi sf verres à boire autres qu'en vitrocérame, cristal plomb Autres pays Total
7013.32 Table/kitchenware (exc drinking glasses) o/t glass ceramics coef 55 X 10-6 etc United States Other countries Total		105 44 105		441 44 486	Objets de table/cuisi sf verres à boire a/qu'en vitrocérame coef 55 X 10-6 etc États-Unis Autres pays Total
7013.39 Table/kitchenware (exc drinking glasses) other than glass-ceramics nes United States Other countries Total		757 3 761		3,331 203 3,535	Objets de table/cuisi sf verres à boire autres qu'en vitrocérame, nda États-Unis Autres pays Total
7013.91 Glassware nes of lead crystal (other than that of 70.10 or 70.18) Other countries Total		6 6		14 14	Objets pour la toilette, le bureau etc a/que 70.10 ou 70.18 en cristal au plomb Autres pays Total
7013.99 Glassware nes (other than that of 70.10 or 70.18) United States Other countries Total		432 1 434		1,479 69 1,548	Objets pour la toilette, le bureau etc autre que ceux de 70.10 ou 70.18, nda États-Unis Autres pays Total
7014.00 Signalling glassware & optical elements glass (o/t 70.15) not optically worked Other countries Total		17 17		55 55	Verrerie signalisation/élément d'optique en verre a/q 70.15 ni trav optiquement Autres pays Total
7015.10 Glasses for corrective spectacles, not optically worked glass Other countries Total	NMB		NMB	2 433 59 2 433	Verres de lunetterie médicale non travaillés optiquement Autres pays Total
7016.90 Paving blocks etc for building/const etc, leaded lights, foamglass etc United States Other countries Total		241 32 273		1,093 708 1,802	Pavé etc pour bâtiment/construction etc verre (mousse) en blocs etc États-Unis Autres pays Total
7017.20 Laboratory glassware etc of other glass linear expts etc 55 X 10-6 Kelvin etc Other countries Total		19 19		286 286	Verrerie de laboratoire, d'hygiène etc, coef lin 55X10-6 Kelvin entre 0-300C Autres pays Total

TABLE 3. DOMESTIC EXPORTS BY COMMODITY AND COUNTRY, H.S. BASED
 TABLEAU 3. EXPORTATIONS NATIONALES PAR MARCHANDISE ET PAYS, BASE DU S.H.

Commodity/Country	May 1995 Mai 1995		Cumulative Totals Totaux cumulatifs		Marchandise/Pays	
	Quantity Quantité	Value Valeur \$'000	Quantity Quantité	Value Valeur \$'000		
7017.90 Laboratory, hygienic or pharmaceutical glassware etc nes					Verrerie de laboratoire, d'hygiène ou de pharmacie, même graduée ou jaugée, nda	7017.90
United States		146		779	États-Unis	
Belgium				1,113	Belgique	
Other countries		73		1,281	Autres pays	
Total		220		3,174	Total	
7018.10 Glass beads, imitation pearls, imitation precious or semi-precious stones etc					Perles de verre, imitations de perles fines/culture etc & art sim verroterie	7018.10
Other countries		11		119	Autres pays	
Total		11		119	Total	
7018.20 Glass microspheres not exceeding 1 mm in diameter					Microsphères de verre d'un diamètre n'excédant pas 1mm	7018.20
United States		479		1,095	États-Unis	
Other countries				36	Autres pays	
Total		479		1,132	Total	
7018.90 Articles of glass etc exc jewellery, glass eyes exc prosthetics etc nes					Ouvrages a/q bijouterie de fantaisie, yeux en verre a/q prothèse etc, nda	7018.90
Other countries				10	Autres pays	
Total				10	Total	
7019.10 Slivers, rovings, yarn and chopped strands of glass	KGM		KGM		Mèches, stratifils (rovings) et fils, coupés ou non, en verre	7019.10
United States	787 370	2,148	3 076 152	9,536	États-Unis	
Belgium	39 215	93	288 522	687	Belgique	
United Arab Emir.	18 750	44	201 012	458	Émir. arabes unis	
Saudi Arabia			283 117	655	Arabie Saoudite	
Botswana	56 224	127	131 818	303	Botswana	
Other countries	1 430	14	32 384	285	Autres pays	
Total	902 989	2,429	4 013 005	11,925	Total	
7019.20 Woven fabrics, including narrow fabrics of glass fibres	KGM		KGM		Tissus, y compris les rubans en fibres de verre	7019.20
United States	325 916	2,597	1 471 972	11,565	États-Unis	
United Kingdom	20 439	290	256 024	3,063	Royaume-Uni	
Ireland	4 079	64	23 739	267	Irlande	
Finland			27 821	262	Finlande	
Germany	91 975	867	617 923	4,847	Allemagne	
Italy	18 544	146	71 684	722	Italie	
Netherlands	25 943	206	49 295	481	Pays-Bas	
Poland	42 656	356	179 090	1,441	Pologne	
Japan	8 387	109	60 701	718	Japon	
Korea, South	19 002	193	92 003	873	Corée du Sud	
Taiwan			39 281	505	Taiwan	
Australia	9 930	107	78 183	714	Australie	
New Zealand	6 009	55	28 791	346	Nouvelle-Zélande	
Other countries	42 297	450	178 641	1,759	Autres pays	
Total	615 177	5,447	3 175 148	27,570	Total	
7019.31 Mats of glass fibres	KGM		KGM		Mats en fibres de verre	7019.31
United States	994 861	2,837	4 785 280	13,818	États-Unis	
Belgium	71 159	203	132 805	411	Belgique	
United Arab Emir.			146 228	510	Émir. arabes unis	
Saudi Arabia			154 564	559	Arabie Saoudite	
Other countries	7 719	16	36 838	150	Autres pays	
Total	1 073 739	3,057	5 255 715	15,451	Total	
7019.32 Thin sheets (voiles) of glass fibres	KGM		KGM		Voiles en fibres de verre	7019.32
United States			9 599	267	États-Unis	
Other countries	1 000	3	1 000	3	Autres pays	
Total	1 000	3	10 599	270	Total	
7019.39 Webs, mattresses, boards and similar nonwoven products of glass fibres	KGM		KGM		Nappes, matelas, panneaux et produits sim non tissés nda, en fibres de verre	7019.39
United States		7,945		31,513	États-Unis	
Other countries		45		224	Autres pays	
Total		7,991		31,737	Total	
7019.90 Glass fibres (including glass wool) and articles thereof nes					Fibres de verre (y compris la laine de verre) & ouvrages en ces matières, nda	7019.90
United States		1,392		7,402	États-Unis	
Other countries		132		290	Autres pays	
Total		1,525		7,693	Total	
7020.00 Articles of glass nes					Ouvrages en verre, nda	7020.00
United States		520		1,961	États-Unis	
Other countries		228		896	Autres pays	
Total		748		2,858	Total	

TABLE 3. DOMESTIC EXPORTS BY COMMODITY AND COUNTRY, H.S. BASED
TABLEAU 3. EXPORTATIONS NATIONALES PAR MARCHANDISE ET PAYS, BASE DU S.H.

Commodity/Country	May 1995 Mai 1995		Cumulative Totals Totaux cumulatifs		Marchandise/Pays	
	Quantity Quantité	Value Valeur \$'000	Quantity Quantité	Value Valeur \$'000		
7101.22 Pearls cultured worked Other countries Total					Perles de culture, travaillées Autres pays Total	7101.22
				2 2		
7102.10 Diamonds unsorted whether or not worked Other countries Total		80 80		151 151	Diamants, non triés, même travaillés Autres pays Total	7102.10
7102.21 Diamonds industrial unworked or simply sawn, cleaved or bruted Other countries Total	CTM 343 343	1 1	CTM 343 343	1 1	Diamants industriels, bruts ou simplement sciés, clivés ou débrutés Autres pays Total	7102.21
7102.29 Diamonds industrial nes excluding mounted or set diamonds Other countries Total	CTM 4 851 4 851	10 10	CTM 4 872 4 872	20 20	Diamants industriels nda, non montés ni sertis Autres pays Total	7102.29
7102.31 Diamonds non-industrial unworked or simply sawn, cleaved or bruted Other countries Total	CTM		CTM	20 20	Diamants non industriels, bruts ou simplement sciés, clivés ou débrutés Autres pays Total	7102.31
7102.39 Diamonds non-industrial nes excluding mounted or set diamonds United States Belgium Russia Other countries Total	CTM 298 72 Other countries 370	303 218 522	CTM 3 316 4 251 552 83 8 202	3,431 5,973 529 273 10,208	Diamants non industriels nda, non montés ni sertis États-Unis Belgique Russie Autres pays Total	7102.39
7103.10 Prec or semi-prec stones (o/t diamonds) unworked or simply sawn or rough shaped Other countries Total		9 9		392 392	Pierres gemmes préc/fines (a/q diamants) brutes ou simplement sciés ou dégrossies Autres pays Total	7103.10
7103.91 Rubies, sapphires and emeralds further worked than sawn or rough shaped United States France Switzerland Other countries Total		84 84		941 921 250 10 2,123	Rubis, saphirs et émeraudes, autrement travaillées États-Unis France Suisse Autres pays Total	7103.91
7103.99 Precious or semi-precious stones nes further worked than sawn or rough shaped Singapore Other countries Total		30 30		277 295 572	Pierres gemmes nda, précieuses ou fines, autrement travaillées Singapour Autres pays Total	7103.99
7104.20 Syn or reconstr préc/semi-prec stones unworked (simply sawn or rough shaped) Other countries Total		19 19		109 109	Pierres préc/fines syn/reconstituées brutes ou simpl sciées ou dégrossies Autres pays Total	7104.20
7104.90 Syn or reconstr préc/semi-prec stones further worked than sawn or rough shaped Other countries Total		22 22		51 51	Pierres préc/fines syn/reconstituées autrement travaillées Autres pays Total	7104.90
7105.10 Diamond dust or powder Other countries Total	CTM 27 240 27 240	14 14	CTM 68 338 68 338	45 45	Égrisés et poudres de diamants Autres pays Total	7105.10
7105.90 Natural or synthetic precious or semi- precious stone dust and powder nes Other countries Total	KGM		KGM	82 531 21 82 531	Égrisés et poudres de pierres gemmes ou de pierreries synthétiques, nda Autres pays Total	7105.90
7106.10 Silver powder United Kingdom Other countries Total	GRM 2 090 086 193 817 2 283 903	520 36 557	GRM 4 212 629 347 592 4 560 221	3,610 70 3,681	Poudre d'argent Royaume-Uni Autres pays Total	7106.10
7106.91 Silver in unwrought forms United States France Germany Singapore Japan Korea, South Taiwan	KGM 100 325 24,343 16 000 11 304 2 940	24,343 3,289 2,685 703	KGM 423 787 837 7 988 16 000 11 700 17 541 5 240	95,604 1,104 1,469 3,289 2,769 3,776 1,199	Argent, sous formes brutes États-Unis France Allemagne Singapour Japon Corée du Sud Taiwan	7106.91

TABLE 3. DOMESTIC EXPORTS BY COMMODITY AND COUNTRY, H.S. BASED
 TABLEAU 3. EXPORTATIONS NATIONALES PAR MARCHANDISE ET PAYS, BASE DU S.H.

Commodity/Country	May 1995 Mai 1995		Cumulative Totals Totaux cumulatifs		Marchandise/Pays
	Quantity Quantité	Value Valeur \$'000	Quantity Quantité	Value Valeur \$'000	
(Cont'd)					(Suite)
7106.91 Silver in unwrought forms	KGM		KGM		Argent, sous formes brutes
Other countries			175	32	Autres pays
Total	130 570	31,021	483 269	109,245	Total
7106.92 Silver in other semi-manufactured forms (incl silver plated with gold/platinum)	GRM		GRM		Argent sous formes mi-ouvrées (y compris l'argent doré ou vermeil et platiné)
United States	7 897 217	1,984	37 995 698	9,056	États-Unis
United Kingdom	102 000	32	923 472	271	Royaume-Uni
France	843 600	212	1 689 420	414	France
Singapore	256 800	67	1 555 225	371	Singapour
Other countries	179 793	36	1 187 873	291	Autres pays
Total	9 279 410	2,333	43 351 688	10,405	Total
7107.00 Base metals clad with silver, not further worked than semi-manufactured	GRM		GRM		Plaqué ou doublé d'argent sur métaux communs, sous for brutes ou mi-ouvrées
Other countries			24 495	7	Autres pays
Total			24 495	7	Total
7108.11 Gold powder non-monetary	GRM		GRM		Poudre d'or, à usages non monétaires
United Kingdom	393 240	6,624	600 700	10,219	Royaume-Uni
Japan	263 024	4,476	902 115	13,528	Japon
Other countries	3 411	57	12 343	209	Autres pays
Total	659 675	11,158	1 515 158	23,957	Total
7108.12 Gold in unwrought forms non-monetary	GRM		GRM		Or, sous formes brutes, à usages non monétaires
United States	6 828 936	113,911	40 730 887	697,776	États-Unis
France			60 800	1,226	France
Switzerland			6 945 000	115,867	Suisse
Hong Kong	1 609 000	25,443	13 124 000	219,188	Hong Kong
Japan	1 308 259	21,483	6 257 777	103,480	Japon
Korea, South	1 101 000	17,178	1 101 000	17,178	Corée du Sud
Taiwan	1 092 000	16,661	7 282 000	116,036	Taiwan
Other countries			6 000	82	Autres pays
Total	11 939 195	194,679	75 507 464	1,270,835	Total
7108.13 Gold in other semi-manufactured forms non-monetary (inc gold plated w platinum)	GRM		GRM		Or, sous formes mi-ouvrées à usages non monétaires (y compris l'or platiné)
United States	171 376	2,654	360 423	5,327	États-Unis
United Kingdom	10 752	185	57 980	989	Royaume-Uni
France	55 300	880	155 273	2,521	France
Taiwan	38 879	650	38 879	650	Taiwan
Thailand	87 015	1,286	87 015	1,286	Thaïlande
Other countries	6 000	104	14 000	202	Autres pays
Total	369 322	5,762	713 570	10,978	Total
7110.11 Platinum unwrought or in powder form	GRM		GRM		Platine, sous formes brutes ou en poudre
United Kingdom	50 947	990	50 947	990	Royaume-Uni
Japan			300 000	5,274	Japon
Other countries	777	15	7 834	129	Autres pays
Total	51 724	1,006	358 781	6,395	Total
7110.19 Platinum in other semi-manufactured forms	GRM		GRM		Platine, sous formes mi-ouvrées
United States	7 952	164	36 369	707	États-Unis
Total	7 952	164	36 369	707	Total
7110.21 Palladium unwrought or in powder form	GRM		GRM		Palladium, sous formes brutes ou en poudre
United States	205 281	1,523	1 092 971	8,273	États-Unis
United Kingdom	156 512	1,163	679 050	5,164	Royaume-Uni
France			124 414	970	France
Total	361 793	2,686	1 896 435	14,408	Total
7110.29 Palladium in other semi-manufactured forms	GRM		GRM		Palladium, sous formes mi-ouvrées
Other countries	8 413	156	26 767	273	Autres pays
Total	8 413	156	26 767	273	Total
7110.31 Rhodium unwrought or in powder form	GRM		GRM		Rhodium, sous formes brutes ou en poudre
Other countries	1 648	35	1 648	35	Autres pays
Total	1 648	35	1 648	35	Total
7112.10 Waste&scrap of gold, incl met clad w gold but exc sweepings contg/o prec metal	KGM		KGM		Déchets et débris d'or, plaq/doub d'or excl/candres d'orf cont autres mét/préc
United States	88	1,340	503	8,180	États-Unis
Total	88	1,340	503	8,180	Total
7112.20 Waste&scrap of platinum, incl met clad w plat exc sweepings contg/o prec metal	KGM		KGM		Déchets et déb de plat plaq/doub plat excl/candres d'orf cont autres mét/préc
United States	60	782	82	1,111	États-Unis

TABLE 3. DOMESTIC EXPORTS BY COMMODITY AND COUNTRY, H.S. BASED
 TABLEAU 3. EXPORTATIONS NATIONALES PAR MARCHANDISE ET PAYS, BASE DU S.H.

Commodity/Country	May 1995 Mai 1995		Cumulative Totals Totaux cumulatifs		Marchandise/Pays	
	Quantity Quantité	Value Valeur \$'000	Quantity Quantité	Value Valeur \$'000		
(Cont'd)					(Suite)	
7112.20 Waste&scrap of platinum,incl met clad w plat exc sweepings contg/o prec metal United Kingdom Total	KGM 60	782	KGM 77 917 77 999	1,443 2,555	Déchets et déb de plat plaq/doub plat excl/cendres d'orf cont autres mét/préc Royaume-Uni Total	7112.20
7112.90 Waste&scrap of precious metal or of metal clad with precious metal nes United States United Kingdom Other countries Total	KGM 16 218 159 16 377	1,468 38 1,506	KGM 44 560 2 295 47 314	6,534 7,135 158 13,828	Déchets et débris de métaux précieux ou de plaqué ou doublé de métaux préc, nda États-Unis Royaume-Uni Autres pays Total	7112.90
7113.11 Articles of jewellery and pts thereof of silver w/n plated or clad w/o prec met United States Other countries Total		1,254 6 1,261		8,765 9 8,775	Articles de bijou, leurs part en arg revêtus, plaqués, doublés aut/mét préc États-Unis Autres pays Total	7113.11
7113.19 Articles of jewellery and pts thereof of/o prec met w/n plated/clad w prec met United States Hong Kong Other countries Total		8,144 204 8,349		34,473 646 357 35,477	Articles de bijou, leurs part aut/mét préc revêt, plaqués, doub aut/mét préc États-Unis Hong Kong Autres pays Total	7113.19
7113.20 Articles of jewellery and pts thereof of base metal clad with precious metal United States Total		139 139		472 472	Articles de bijou, leurs part, plaqués ou doublés de mét préc sur mét communs États-Unis Total	7113.20
7114.11 Articles of gold or silversmiths & parts of silver w/n plated/clad w/o prec met Other countries Total		8 8		163 163	Articles d'orfèvrerie & part en argent revêtus, plaqués, doublés aut/mét préc Autres pays Total	7114.11
7114.19 Articles of gold or silversmiths & parts of prec met w/n plat/clad w/o prec met United States Other countries Total		67 67		284 30 314	Articles d'orfèvrerie & part aut/métaux préc revêt, plaqués, doub aut/mét préc États-Unis Autres pays Total	7114.19
7114.20 Articles of gold or silversmiths & parts of base metal clad with precious metal Other countries Total		8 8		28 28	Articles d'orfèvrerie & part en métaux communs, doublés de mét précieux Autres pays Total	7114.20
7115.10 Catalysts in the form of wire cloth or grill, of platinum Germany Costa Rica Other countries Total	GRM 374 600 23 882 2 310 400 792		GRM 374 600 23 882 2 310 400 792	2,629 318 23 2,971	Catalyseurs sous forme de toiles ou de treillis en platine Allemagne Costa Rica Autres pays Total	7115.10
7115.90 Articles of precious metal or of metal clad with precious metal nes United States Other countries Total	GRM 44 819 44 819	448 448	GRM 118 614 2 172 120 786	1,186 11 1,197	Ouvrages en métaux précieux ou en plaqués ou doublés de métaux préc nda États-Unis Autres pays Total	7115.90
7116.10 Articles of natural or cultured pearls Other countries Total		9 9		61 61	Ouvrages en perles fines ou de culture Autres pays Total	7116.10
7116.20 Articles of precious or semi-precious stones, natural, syn or reconstructed United States Other countries Total		108 72 181		541 111 653	Ouvrages en pierres gemmes ou en pierres synthétiques ou reconstituées États-Unis Autres pays Total	7116.20
7117.11 Imitation jewellery cuff-links and studs of base metal w/n plated with prec met Other countries Total		7 7		33 33	Bijouterie de fant, boutons de manche et boutons sim mét/com arg/dor/plat Autres pays Total	7117.11
7117.19 Imitation jewellery nes of base metal whether or not plated with prec metal United States United Kingdom France Switzerland Hong Kong Japan Other countries Total		805 110 7 82 63 312 1,382		3,678 344 336 333 610 578 1,749 7,631	Bijouterie de fantaisies nda, mét com- muns, mêmes plaqués de métaux précieux États-Unis Royaume-Uni France Suisse Hong Kong Japon Autres pays Total	7117.19

TABLE 3. DOMESTIC EXPORTS BY COMMODITY AND COUNTRY, H.S. BASED
 TABLEAU 3. EXPORTATIONS NATIONALES PAR MARCHANDISE ET PAYS, BASE DU S.H.

Commodity/Country	May 1995 Mai 1995		Cumulative Totals Totaux cumulatifs		Marchandise/Pays	
	Quantity Quantité	Value Valeur \$'000	Quantity Quantité	Value Valeur \$'000		
7117.90 Imitation jewellery nes					Bijouterie de fantaisies, nda	7117.90
United States		282		1,188	États-Unis	
Other countries		3		58	Autres pays	
Total		285		1,246	Total	
7118.10 Coin (other than gold coin) not being legal tender					Monnaies n'ayant pas cours légal, autres que les pièces d'or	7118.10
Other countries		19		62	Autres pays	
Total		19		62	Total	
7118.90 Coin nes					Monnaies nda	7118.90
United States		3,253		20,186	États-Unis	
Germany		45		618	Allemagne	
Japan		5,461		20,819	Japon	
Other countries		132		453	Autres pays	
Total		8,893		42,077	Total	
7201.10 Pig iron, non-alloy, containing by weight 50.5% of phosphorus in primary forms	TNE		TNE		Fontes brutes non alliées cont en poids 50.5% de phosphore, formes primaires	7201.10
United States	6 133	2,347	17 796	6,862	États-Unis	
Total	6 133	2,347	17 796	6,862	Total	
7201.20 Pig iron, non-alloy, containing by weight >0.5% of phosphorus in primary forms	TNE		TNE		Fontes brutes non alliées cont en poids >0.5% de phosphore, formes primaires	7201.20
Other countries			104	69	Autres pays	
Total			104	69	Total	
7202.19 Ferro-manganese, nes	TNE		TNE		Ferromanganèse, nda	7202.19
Other countries			19	32	Autres pays	
Total			19	32	Total	
7202.21 Ferro-silicon, containing by weight more than 55% of silicon	TNE		TNE		Ferrosilicium, contenant en poids plus de 55% de silicium	7202.21
United States	522	500	3 177	3,388	États-Unis	
Germany	282	348	1 847	2,181	Allemagne	
Japan	63	102	480	689	Japon	
Other countries			40	53	Autres pays	
Total	868	951	5 545	6,313	Total	
7202.29 Ferro-silicon, nes	TNE		TNE		Ferrosilicium, nda	7202.29
United States	1 496	1,291	6 142	5,241	États-Unis	
Australia	292	179	1 108	580	Australie	
Other countries			56	38	Autres pays	
Total	1 788	1,470	7 307	5,861	Total	
7202.41 Ferro-chromium containing by weight more than 4% of carbon	TNE		TNE		Ferrochrome contenant en poids plus de 4% de carbone	7202.41
Other countries			2	2	Autres pays	
Total			2	2	Total	
7202.49 Ferro-chromium, nes	TNE		TNE		Ferrochrome, nda	7202.49
Other countries	283	122	326	133	Autres pays	
Total	283	122	326	133	Total	
7202.70 Ferro-molybdenum	TNE		TNE		Ferromolybdène	7202.70
United States			74	1,607	États-Unis	
Other countries			11	6	Autres pays	
Total			86	1,613	Total	
7202.92 Ferro-vanadium	TNE		TNE		Ferrovandium	7202.92
United States	114	1,970	465	7,112	États-Unis	
Total	114	1,970	465	7,112	Total	
7202.93 Ferro-niobium	TNE		TNE		Ferroniobium	7202.93
United States			56	679	États-Unis	
Total			56	679	Total	
7202.99 Ferro-alloys, nes	TNE		TNE		Ferro-alliages, nda	7202.99
Other countries			97	118	Autres pays	
Total			97	118	Total	
7203.10 Ferrous products obtained by direct reduction of iron ore, nes	TNE		TNE		Produits ferreux obtenus par réduction directe des minerais de fer, nda	7203.10
Other countries	376	61	430	73	Autres pays	
Total	376	61	430	73	Total	
7204.10 Waste and scrap, cast iron	TNE		TNE		Déchets et débris de fonte	7204.10
United States	7 309	1,884	46 883	12,324	États-Unis	
Total	7 309	1,884	46 883	12,324	Total	
7204.21 Waste and scrap, stainless steel	TNE		TNE		Déchets et débris d'aciers inoxydables	7204.21
United States	2 174	2,526	8 977	10,695	États-Unis	
Belgium	1 750	1,657	1 905	3,509	Belgique	

TABLE 3. DOMESTIC EXPORTS BY COMMODITY AND COUNTRY, H.S. BASED
 TABLEAU 3. EXPORTATIONS NATIONALES PAR MARCHANDISE ET PAYS, BASE DU S.H.

Commodity/Country	May 1995 Mai 1995		Cumulative Totals Totaux cumulatifs		Marchandise/Pays
	Quantity Quantité	Value Valeur \$'000	Quantity Quantité	Value Valeur \$'000	
(Cont'd)					(Suite)
7204.21 Waste and scrap, stainless steel	TNE		TNE		Déchets et débris d'aciers inoxydables 7204.21
Japan	34	32	281	426	Japon
Korea, South	30	121	146	283	Corée du Sud
Other countries			469	600	Autres pays
Total	3 988	4,338	11 778	15,514	Total
7204.29 Waste and scrap, of alloy steel, other than stainless	TNE		TNE		Déchets et débris d'aciers alliés a/q d'aciers inoxydables 7204.29
United States	10 448	1,833	55 938	10,207	États-Unis
Total	10 448	1,833	55 938	10,207	Total
7204.30 Waste and scrap, of tinned iron or steel	TNE		TNE		Déchets et débris de fer ou d'aciers étamés 7204.30
United States	516	45	2 985	318	États-Unis
Total	516	45	2 985	318	Total
7204.41 Ferrous waste and scrap, iron or steel, from the mechanical working of metal, nes	TNE		TNE		Déchets et débris de fer ou d'aciers nda obtenus de la fab/l'usinage des méta 7204.41
United States	44 394	7,305	225 348	38,919	États-Unis
Other countries			55	66	Autres pays
Total	44 394	7,305	225 403	38,986	Total
7204.49 Ferrous waste and scrap, iron or steel, nes	TNE		TNE		Déchets et débris de fer ou d'aciers, nda 7204.49
United States	79 257	13,519	329 579	58,096	États-Unis
Turkey	23 244	2,905	23 244	2,905	Turquie
Hong Kong	601	534	4 035	2,073	Hong Kong
India	76	59	100 540	12,637	Inde
Malaysia	19 842	2,480	19 842	2,480	Malaisie
China, P. Rep.	1 701	951	5 252	3,393	Chine, Rép. pop.
Japan	60	68	477	502	Japon
Korea, South			31 501	4,006	Corée du Sud
Taiwan			25 228	3,264	Taiwan
Venezuela	22 606	2,712	22 606	2,712	Venezuela
Mexico			21 009	2,663	Mexique
Other countries	543	347	1 016	622	Autres pays
Total	147 930	23,579	584 329	95,358	Total
7204.50 Remelting scrap ingots, of iron or steel	TNE		TNE		Déchets lingotés, de fer ou d'acier 7204.50
United States	398	67	1 060	338	États-Unis
Total	398	67	1 060	338	Total
7205.10 Granules of pig iron or spiegeleisen	TNE		TNE		Granules de fonte brute ou spiegel 7205.10
United States	1 795	1,143	8 546	5,797	États-Unis
Other countries			20	11	Autres pays
Total	1 795	1,143	8 566	5,808	Total
7205.21 Powders, alloy steel	TNE		TNE		Poudres d'aciers alliés 7205.21
United States	1 342	2,087	5 421	8,502	États-Unis
Total	1 342	2,087	5 421	8,502	Total
7205.29 Powders, iron or steel, other than alloy	TNE		TNE		Poudres de fer ou d'aciers a/q alliés 7205.29
United States	5 094	5,650	27 273	29,496	États-Unis
Total	5 094	5,650	27 273	29,496	Total
7206.10 Ingots, iron or non-alloy steel, of a purity of less than 99.94% iron	TNE		TNE		Lingots de fer ou d'aciers n-al d'une pureté minimale en poids de 99.94% fer 7206.10
Other countries			21	9	Autres pays
Total			21	9	Total
7206.90 Primary forms, iron or non-alloy steel, nes, of a purity less than 99.94% iron	TNE		TNE		Formes primaires de fer ou d'aciers n-al nda, pureté minimale en pds 99.94% fer 7206.90
Other countries	2	3	45	60	Autres pays
Total	2	3	45	60	Total
7207.11 Semi-fin prod, iron or non-alloy steel, rect/sq cross-sect cntg by wght <.25% c, width 1/t 2X thk	TNE		TNE		Demi-produits f/a, n-al sect carrée/rctg cont en poids <.25% crbn larg <2X épais 7207.11
United States	8 814	3,563	30 276	12,378	États-Unis
Other countries			1	1	Autres pays
Total	8 814	3,563	30 277	12,379	Total
7207.12 Semi-fin prod, iron or n-al steel, rect/sq cross sect, cntg by wght <.25% carb	TNE		TNE		Demi-produits f/a, n-al sect carrée/rctg cont en poids moins de .25% de carbone 7207.12
United States	18	6	5 868	2,048	États-Unis
Other countries			298	69	Autres pays
Total	18	6	6 166	2,117	Total
7207.19 Semi-fin prod, iron or non-alloy steel, cntg by wght <.25% carbon, nes	TNE		TNE		Demi-produits fer ou en aciers n-al cont en poids moins de .25% de carbone, nda 7207.19
Other countries			142	56	Autres pays
Total			142	56	Total

TABLE 3. DOMESTIC EXPORTS BY COMMODITY AND COUNTRY, H.S. BASED
 TABLEAU 3. EXPORTATIONS NATIONALES PAR MARCHANDISE ET PAYS, BASE DU S.H.

Commodity/Country	May 1995 Mai 1995		Cumulative Totals Totaux cumulatifs		Marchandise/Pays	
	Quantity Quantité	Value Valeur \$'000	Quantity Quantité	Value Valeur \$'000		
7207.20 Semi-fin prod, iron or non-alloy steel, containing by weight .25% or more carbon	TNE		TNE		Demi-produits f/a, n-al contenant en poids .25% ou plus de carbone	7207.20
United States	22 205	6,668	87 045	36,076	États-Unis	
Korea, South			12 412	4,921	Corée du Sud	
Total	22 205	6,668	99 457	40,997	Total	
7208.11 Flat rolled prod, i/nas, in coil, hr, 2600mm wide, >10mm thk, myp 355 mpa	TNE		TNE		Produits lam plats, f/a, n-al enroulés l/c larg 2600mm, épais >10mm, é/m 355MPa	7208.11
Other countries	44	22	192	109	Autres pays	
Total	44	22	192	109	Total	
7208.12 Flat rolled prod, i/nas, in coil, hr, 2600mm wide, 4.75mm ≤thk ≤10mm, 355 mpa	TNE		TNE		Produits lam plats, f/a, n-al enro l/c larg 2600mm, 4.75mm≤épais≤10mm, 355 MPa	7208.12
United States	367	188	11 211	7,033	États-Unis	
Total	367	188	11 211	7,033	Total	
7208.13 Flat rolled prod, i/nas, in coil, hr, 2600mm wide, 3mm ≤thk <4.75mm, 355 mpa	TNE		TNE		Produits lam plats, f/a, n-al enro l/c larg 2600mm 3mm≤épais<4.75mm, 355 MPa	7208.13
United States	1 928	1,231	16 957	11,076	États-Unis	
Total	1 928	1,231	16 957	11,076	Total	
7208.14 Flat rolled prod, i/nas, in coil, hr, 2600mm wide, <3mm thk, myp 275 mpa	TNE		TNE		Produits lam plats, f/a, n-al enro l/c larg 2600mm, épais <3mm, é/m 275 MPa	7208.14
United States	1 418	894	6 382	4,068	États-Unis	
Other countries			48	38	Autres pays	
Total	1 418	894	6 430	4,106	Total	
7208.21 Flat rolled prod, i/nas, in coil, hr, 2600mm wide, >10mm thk, nes	TNE		TNE		Produits lam plats, f/a, n-al enro l/c largeur 2600mm, épaisseur >10mm, nda	7208.21
United States	1 974	1,146	9 823	5,502	États-Unis	
Total	1 974	1,146	9 823	5,502	Total	
7208.22 Flat rolled prod, i/nas, in coil, hr, 2600mm wide, 4.75mm ≤thk ≤10mm, nes	TNE		TNE		Produits lam plats, f/a, n-al enro l/c larg 2600, 4.75mm≤épais≤10mm, nda	7208.22
United States	5 549	3,337	20 638	12,534	États-Unis	
Total	5 549	3,337	20 638	12,534	Total	
7208.23 Flat rolled prod, i/nas, in coil, hr, 2600mm wide, 3mm ≤thk <4.75mm, nes	TNE		TNE		Produits lam plats, f/a, n-al enro l/c larg 2600, 3mm≤épais<4.75mm, nda	7208.23
United States	3 630	2,099	24 819	14,749	États-Unis	
Other countries			470	132	Autres pays	
Total	3 630	2,099	25 289	14,881	Total	
7208.24 Flat rolled prod, i/nas, in coil, hr, 2600mm wide, less than 3mm thk, nes	TNE		TNE		Produits lam plats, f/a, n-al enro l/c larg 2600, épaisseur infér à 3mm, nda	7208.24
United States	13 235	7,802	60 523	36,153	États-Unis	
Other countries	20	8	120	40	Autres pays	
Total	13 256	7,811	60 644	36,194	Total	
7208.32 Flat rolled prod, i/nas, nic, hr 2600mm wide, >10mm thk, myp 355 mpa	TNE		TNE		Produits lam plats, f/a, n-al n-enro l/c larg 2600mm épais >10mm, é/m 355 MPa	7208.32
Other countries	39	31	80	58	Autres pays	
Total	39	31	80	58	Total	
7208.33 Flat rolled prod, i/nas, nic, hr 2600mm wide, 4.75mm ≤thk ≤10mm, myp 355m	TNE		TNE		Produits lam plats, f/a, n-al n-enro l/c larg 2600mm, 4.75mm≤épais≤10mm, 355 MPa	7208.33
Other countries	15	9	30	32	Autres pays	
Total	15	9	30	32	Total	
7208.34 Flat rolled prod, i/nas, nic, hr 2600mm wide, 3mm ≤thk <4.75mm, myp 355 m	TNE		TNE		Produits lam plats, f/a, n-al n-enro l/c larg 2600mm, 3mm≤épais<4.75 é/m 355 MPa	7208.34
Other countries	44	32	353	267	Autres pays	
Total	44	32	353	267	Total	
7208.35 Flat rolled prod, i/nas, nic, hr 2600mm wide, less than 3mm thk, myp 355	TNE		TNE		Produits lam plats, f/a, n-al n-enro l/c larg 2600mm épais <3mm é/m 355 MPa	7208.35
United States	43	34	402	253	États-Unis	
Total	43	34	402	253	Total	
7208.42 Flat rolled prod, i/nas, not in coil, hr 2600mm wide, >10mm thk, nes	TNE		TNE		Produits lam plats, f/a, n-al n-enro l/c larg 2600mm, épaisseur ≥10mm, nda	7208.42
Other countries	93	85	262	231	Autres pays	
Total	93	85	262	231	Total	
7208.43 Flat rolled prod, i/nas, not in coil, hr 2600mm wide, 4.75mm ≤thk ≤10mm, nes	TNE		TNE		Produits lam plats, f/a, n-al n-enro l/c larg 2600mm, 4.75mm≤épais≤10mm, nda	7208.43
United States	173	128	551	460	États-Unis	
Total	173	128	551	460	Total	
7208.44 Flat rolled prod, i/nas, not in coil, hr 2600mm wide, 3mm ≤thk <4.75mm, nes	TNE		TNE		Produits lam plats, f/a, n-al n-enro l/c larg 2600mm, 3mm≤épais<4.75mm, nda	7208.44
United States	1 230	894	5 372	3,874	États-Unis	
Other countries			74	58	Autres pays	
Total	1 230	894	5 446	3,932	Total	

TABLE 3. DOMESTIC EXPORTS BY COMMODITY AND COUNTRY, H.S. BASED
TABLEAU 3. EXPORTATIONS NATIONALES PAR MARCHANDISE ET PAYS, BASE DU S.H.

Commodity/Country	May 1995 Mai 1995		Cumulative Totals Totaux cumulatifs		Marchandise/Pays
	Quantity Quantité	Value Valeur \$'000	Quantity Quantité	Value Valeur \$'000	
7208.45 Flat rolled prod, i/nas, not in coil, hr 2600mm wide, <3mm thk, nes United States Other countries Total	TNE 1 497 6 1 498	1,070 6 1,076	TNE 7 467 71 7 539	5,548 67 5,616	Produits lam plats, f/a, n-al n-enro l/c 7208.45 larg 2600m épaisseur infér 3mm, nda États-Unis Autres pays Total
7208.90 Flat rolled prod, i/nas, not further worked than hot rolled, nes United States Other countries Total	TNE 4 150 35 4 150	3,805 38 3,805	TNE 22 492 35 22 528	20,254 38 20,292	Produits lam plats, fer ou aciers, 7208.90 simplement laminés à chaud, nda États-Unis Autres pays Total
7209.12 Flat rolled prod, i/nas, in coil, cr, 2600mm wide, 1mm <thk <3mm, myp 275 mpa Other countries Total	TNE 51 51		TNE 51 51	29 29	Produits lam plats, f/a, n-al enro l/f 7209.12 larg 2600mm, 1mm<épais<3mm é/m 275 MPa Autres pays Total
7209.13 Flat rolled prod, i/nas, in coil, cr, 2600mm wide, 0.5mm ≤thk ≤1mm, myp 275 mp United States Total	TNE 281 281	221 221	TNE 2 849 2 849	2,231 2,231	Produits lam plats, f/a, n-al enro l/f 7209.13 larg 2600mm, 0.5mm≤épais≤1mm, 275 MPa États-Unis Total
7209.14 Flat rolled prod, i/nas, in coil, cr, 2600mm wide, <0.5mm thk, myp 275 mpa United States Total	TNE 2 719 2 719	2,076 2,076	TNE 8 464 8 464	6,573 6,573	Produits lam plats, f/a, n-al enro l/f 7209.14 larg 2600mm, épais <0.5mm, é/m, 275 mpa États-Unis Total
7209.21 Flat rolled prod, i/nas, in coil, cr, 2600mm wide, 3mm or more thk, nes United States Total	TNE 59 59	32 32	TNE 342 342	279 279	Produits lam plats, f/a, n-al enro l/f 7209.21 larg 2600mm, épais 3mm ou plus, nda États-Unis Total
7209.22 Flat rolled prod, i/nas, in coil, cr, 2600mm wide, 1mm <thk <3mm, nes United States Other countries Total	TNE 1 831 210 2 042	1,649 109 1,758	TNE 9 108 231 9 340	8,292 123 8,416	Produits lam plats, f/a, n-al enro l/f 7209.22 larg 2600mm, 1mm<épais<3mm, nda États-Unis Autres pays Total
7209.23 Flat rolled prod, i/nas, in coil, cr, 2600mm wide, 0.5mm ≤thk ≤1mm, nes United States Italy Total	TNE 2 525 1 199 2 525	1,967 379 1,967	TNE 17 916 1 199 19 116	13,961 379 14,341	Produits lam plats, f/a, n-al enro l/f 7209.23 larg 2600mm, 0.5mm≤épais≤1mm, nda États-Unis Italie Total
7209.24 Flat rolled prod, i/nas, in coil, cr, 2600mm wide, less than 0.5mm thk, nes United States Total	TNE 1 138 1 138	792 792	TNE 6 038 6 038	4,963 4,963	Produits lam plats, f/a, n-al enro l/f 7209.24 larg 2600mm, épais moins de 0.5mm, nda États-Unis Total
7209.31 Flat rolled prod, i/nas, not in coil, cr 2600mm wide, ≥3mm thk, myp 355 mpa Other countries Total	TNE 19 19	10 10	TNE 20 20	13 13	Produits lam plats, f/a, n-al n-enro l/f 7209.31 larg 2600mm, épais ≥3mm, é/m, 355 MPa Autres pays Total
7209.33 Flat rolled prod, i/nas, not in coil, cr 2600mm w, 0.5mm ≤thk ≤1mm, myp 355 mpa Other countries Total	TNE 21 21	6 6	TNE 82 82	140 140	Produits lam plats, f/a, n-al n-enro l/f 7209.33 larg 2600mm, 0.5mm≤épais≤1mm, 355 MPa Autres pays Total
7209.34 Flat rolled prod, i/nas, not in coil, cr 2600mm wide, <0.5mm thk, myp 355 mpa Other countries Total	TNE 20 20	6 6	TNE 242 242	66 66	Produits lam plats, f/a, n-al n-enro l/f 7209.34 larg 2600mm, épais <0.5mm, é/m, 355 MPa Autres pays Total
7209.41 Flat rolled prod, i/nas, not in coil, cr 2600mm wide, 3mm or more thk, nes Other countries Total	TNE 76 76	59 59	TNE 314 314	228 228	Produits lam plats, f/a, n-al n-enro l/f 7209.41 larg 2600mm, épais 3mm ou plus, nda Autres pays Total
7209.42 Flat rolled prod, i/nas, not in coil, cr 2600mm wide, 1mm <thk <3mm, nes United States Other countries Total	TNE 247 64 312	219 12 231	TNE 1 721 72 1 793	1,382 16 1,399	Produits lam plats, f/a, n-al n-enro l/f 7209.42 larg 2600mm, 1mm<épais<3mm, nda États-Unis Autres pays Total
7209.43 Flat rolled prod, i/nas, not in coil, cr 2600mm wide, 0.5mm ≤thk ≤1mm, nes United States Other countries Total	TNE 241 4 241	202 1 202	TNE 1 007 4 1 011	810 1 811	Produits lam plats, f/a, n-al n-enro l/f 7209.43 larg 2600mm, 0.5mm≤épais≤1mm, nda États-Unis Autres pays Total

TABLE 3. DOMESTIC EXPORTS BY COMMODITY AND COUNTRY, H.S. BASED
 TABLEAU 3. EXPORTATIONS NATIONALES PAR MARCHANDISE ET PAYS, BASE DU S.H.

Commodity/Country	May 1995 Mai 1995		Cumulative Totals Totaux cumulatifs		Marchandise/Pays
	Quantity Quantité	Value Valeur \$'000	Quantity Quantité	Value Valeur \$'000	
7209.44 Flat rolled prod, i/nas, not in coil, cr 2600mm wide, less than 0.5mm thk, nes Other countries Total	TNE		TNE		Produits lam plats, f/a, n-al n-enro l/f 7209.44 larg 2600mm épais moins de 0.5mm, nda Autres pays Total
			30	16	
			30	16	
7209.90 Flat rolled prod, i/nas, not in coil, cr 2600mm wide, nes United States Taiwan Other countries Total	TNE		TNE		Produits lam plats, f/a, n-al n-enro l/f 7209.90 largeur 600mm ou plus, nda États-Unis Taiwan Autres pays Total
	384	328	1 907	1,662	
	417	261	1 699	952	
	146	99	437	243	
	949	689	4 044	2,857	
7210.11 Flat rolled prod, i/nas, plated or coated with tin, 2600mm wide, 20.5mm thk Other countries Total	TNE		TNE		Produits lam plats, f/a, n-al plaqués ou rev d'étain larg 2600mm, épais 20.5mm Autres pays Total
			852	465	
			852	465	
7210.12 Flat rolled prod, i/nas, plated or coated with tin, 2600mm wide, <0.5mm thk United States Bangladesh Hong Kong Pakistan Japan Philippines Taiwan Mexico Other countries Total	TNE		TNE		Produits lam plats, f/a, n-al plaqués ou rev d'étain larg 2600mm, épais <0.5mm États-Unis Bangladesh Hong Kong Pakistan Japon Philippines Taiwan Mexique Autres pays Total
	2 722	2,571	17 299	15,417	
	1 074	254	3 065	787	
	1 017	361	3 709	1,449	
	1 117	491	6 401	1,593	
	984	277	984	277	
	904	255	1 528	417	
	294	177	2 236	1,289	
	417	408	981	997	
			1 546	493	
	8 532	4,796	37 754	22,722	
7210.31 Flat rolled prod, steel, electro pltd/ ctd w zinc, <3mm thk myp275, ≥3mm myp355 Other countries Total	TNE		TNE		Produits lam plats zingués électrolyt larg <3mm é/m 275MPa, ≥3mm é/m355 Autres pays Total
			1	2	
			1	2	
7210.39 Flat rolled prod, i/nas, electro pltd or ctd w zinc, 2600mm wide, nes United States Total	TNE		TNE		Produits lam plats f/a, n-al zingués électrolytiquement larg 2600mm, nda États-Unis Total
	39	35	1 110	1,076	
	39	35	1 110	1,076	
7210.41 Flat rolled prod, i/nas, pltd or ctd w zinc, corrugated, 2600mm wide, nes Other countries Total	TNE		TNE		Produits lam plats f/a, n-al autrement zingués, ondulés, larg 2600mm, nda Autres pays Total
	40	49	102	122	
	40	49	102	122	
7210.49 Flat rolled prod, i/nas, plated or coated with zinc, 2600mm wide, nes United States Italy Taiwan Mexico Other countries Total	TNE		TNE		Produits lam plats f/a, n-al autrement zingués, larg 600mm ou plus, nda États-Unis Italie Taiwan Mexique Autres pays Total
	19 886	16,170	102 927	84,657	
	61	47	2 295	699	
	314	175	1 325	883	
	211	226	1 490	1,585	
	189	90	443	249	
	20 663	16,710	108 482	88,075	
7210.50 Flat rolled prod, i/nas, pltd or ctd w chrom oxides/chrom w chrom oxides, 2600mm United States Mexico Other countries Total	TNE		TNE		Produits lam plats f/a, rev d'oxydes de chrome / chrome & oxyde de chrome 2600mm États-Unis Mexique Autres pays Total
	1 051	724	5 016	3,858	
	1 388	1,207	5 409	4,676	
	147	68	633	339	
	2 587	2,000	11 058	8,854	
7210.60 Flat rolled prod, i/nas, plated or coated with aluminium, 2600mm wide United States Total	TNE		TNE		Produits lam plats f/a, n-al revêtus d'aluminium, larg 600mm ou plus États-Unis Total
	956	924	4 989	4,437	
	956	924	4 989	4,437	
7210.70 Flat rolled prod, i/nas, painted, varnished or plast coated, 2600mm wide United States Hong Kong Other countries Total	TNE		TNE		Produits lam plats f/a, n-al peints, var- nis ou rev de mati plast larg 2600mm États-Unis Hong Kong Autres pays Total
	2 634	3,873	14 484	21,906	
	84	50	421	257	
	21	5	102	70	
	2 740	3,930	15 007	22,234	
7210.90 Flat rolled prod, i/nas, clad, plated or coated, 2600mm wide, nes United States Other countries Total	TNE		TNE		Produits lam plats f/a, n-al plaqués ou revêtus, larg 600mm ou plus, nda États-Unis Autres pays Total
	43	85	496	769	
			430	174	
	43	85	926	944	
7211.12 Flat rolled prod, i/nas, hr, <600mm wide 24.75mm thk, myp 355 mpa United States Total	TNE		TNE		Produits lam plats f/a, n-al, l/c larg <600, d'une épaisseur ≥4.75mm é/m 355MPa États-Unis Total
	11	6	6 632	4,201	
	11	6	6 632	4,201	

TABLE 3. DOMESTIC EXPORTS BY COMMODITY AND COUNTRY, H.S. BASED
 TABLEAU 3. EXPORTATIONS NATIONALES PAR MARCHANDISE ET PAYS, BASE DU S.H.

Commodity/Country	May 1995 Mai 1995		Cumulative Totals Totaux cumulatifs		Marchandise/Pays
	Quantity Quantité	Value Valeur \$*000	Quantity Quantité	Value Valeur \$*000	
7211.19 Flat rolled prod, i/nas, hr, <600mm wide <3mm thk myp 275, 23mm thk myp 355, nes United States Total	TNE 44 44	21 21	TNE 2 222 2 222	1,371 1,371	Produits lam plats f/a, n-al, l/c larg <600 épais <3mm é/m 275MPa, 23mm 355 nda États-Unis Total
7211.22 Flat rolled prod, i/nas, hr, <600mm wide, 24.75mm thk, nes United States Total	TNE 240 240	166 166	TNE 1 867 1 867	1,228 1,228	Produits lam plats f/a, n-al, l/c larg <600 épaisseur de 4.75mm ou plus, nda États-Unis Total
7211.29 Flat rolled prod, i/nas, hr, <600mm wide nes United States Other countries Total	TNE 2 219 2 219	1,535 1,535	TNE 10 227 10 246	7,104 7,127	Produits lam plats f/a, n-al, l/c larg inférieure à 600mm, nda États-Unis Autres pays Total
7211.30 Flat rolled prod, i/nas, cr, <600mm wide <3mm thk myp 275mpa or 23mm thk myp 355 Other countries Total	TNE 18 18	19 19	TNE 22 22	22 22	Produits lam plats f/a, n-al, l/f larg <600 épais <3mm é/m 275MPa, 23mm é/m 355 Autres pays Total
7211.41 Flat rolled prod, i/nas, cr, <600mm wide cntg by wght less than 0.25% carbon United States Other countries Total	TNE 911 911	786 786	TNE 3 532 3 634	3,015 3,073	Produits lam plats f/a, n-al, l/f larg <600 cont en poids moins de 0.25% crbn États-Unis Autres pays Total
7211.49 Flat rolled prod, i/nas, cold rolled or cold reduced, <600mm wide United States Total	TNE 826 826	954 954	TNE 5 147 5 147	5,956 5,956	Produits lam plats f/a, n-al simplement laminés à froids, largeur infér à 600mm États-Unis Total
7211.90 Flat rolled prod, i/nas, <600mm wide, not clad, plated or coated, nes Other countries Total	TNE		TNE 55 55	61 61	Produits lam plats f/a, n-al largeur <600mm non plaqués ni revêtus, nda Autres pays Total
7212.10 Flat rolled prod, i/nas, <600mm wide, plated or coated with tin, nes United States Total	TNE 285 285	380 380	TNE 1 696 1 696	2,082 2,082	Produits lam plats f/a, n-al larg <600 zingués électrolytiquement, nda États-Unis Total
7212.21 Flat rolled prod, steel, <600mm wide, <3mm thk myp 275mpa or 23mm thk myp 355 Other countries Total	TNE		TNE 19 19	16 16	Produits lam plats, fer, larg <600mm, épais <3mm é/m 275MPa, 23mm é/m 355MPa Autres pays Total
7212.29 Flat rolled prod, i/nas, <600mm wide, clad, plated or coated, nes United States Total	TNE 15 15	28 28	TNE 164 164	277 277	Produits lam plats f/a, n-al larg <600mm plaqués ou revêtus, nda États-Unis Total
7212.30 Flat rolled prod, i/nas, <600mm wide, o/w plated or coated with zinc United States Other countries Total	TNE 532 532	531 531	TNE 2 402 2 443	2,501 2,553	Produits lam plats f/a, n-al larg <600mm autrement zingués États-Unis Autres pays Total
7212.40 Flat rolled prod, i/nas, <600mm wide, painted, varnished or coated with plast. United States Germany Bahrain Argentina Brazil Chile Uruguay Other countries Total	TNE 1 841 36 120 270 18 19 297 2 603	2,238 41 136 303 16 30 336 3,103	TNE 10 466 515 330 666 733 280 332 1 667 14 992	12,735 553 295 753 841 286 381 1,892 17,740	Produits lam plats f/a, n-al larg <600mm peints, vernis ou revêtus de mati plast États-Unis Allemagne Bahreïn Argentine Brésil Chili Uruguay Autres pays Total
7212.50 Flat rolled prod, i/nas, <600mm wide, plated or coated, nes Other countries Total	TNE		TNE 20 20	47 47	Produits lam plats f/a, n-al larg <600mm autrement revêtus, nda Autres pays Total
7212.60 Flat rolled prod, i/nas, <600mm wide, clad Other countries Total	TNE		TNE 1 1	4 4	Produits lam plats f/a, n-al largeur inférieure à 600mm, plaqués Autres pays Total
7213.10 Bars & rods, i/nas, hr, in irreg wound coils, cntg indent, ribs, etc prod d rp Other countries Total	TNE 11 11	6 6	TNE 40 40	40 40	Fils mach f/a, n-al, l/c comportant des indentations/croûx/etc obt au cours lam Autres pays Total

TABLE 3. DOMESTIC EXPORTS BY COMMODITY AND COUNTRY, H.S. BASED
 TABLEAU 3. EXPORTATIONS NATIONALES PAR MARCHANDISE ET PAYS, BASE DU S.H.

Commodity/Country	May 1995 Mai 1995		Cumulative Totals Totaux cumulatifs		Marchandise/Pays
	Quantity Quantité	Value Valeur \$'000	Quantity Quantité	Value Valeur \$'000	
7213.20 Bars & rods, i/nas, hr, in irreg wound coils, of free cutting steel	TNE		TNE		Fils machine f/a, n-al, laminés à chaud en aciers de décolletage 7213.20
United States	330	254	2 747	2,154	États-Unis
Total	330	254	2 747	2,154	Total
7213.31 Bars/rods, i/nas, hr, in irreg wnd coils of circ c sect, <14mm dia, cntg <0.25%C	TNE		TNE		Fils machine f/a, n-al, l/c section circ d'un diamètre <14mm cont moins .25% crbn 7213.31
United States	15 146	9,500	71 970	45,348	États-Unis
Total	15 146	9,500	71 970	45,348	Total
7213.39 Bars & rods, i/nas, hr, containing by weight less than 0.25% carbon, nes	TNE		TNE		Fils machine f/a, n-al, l/c contenant en poids moins de 0.25% de carbone, nda 7213.39
United States	3 605	2,434	14 487	9,851	États-Unis
Other countries	18	37	18	37	Autres pays
Total	3 623	2,472	14 505	9,889	Total
7213.41 Bars & rods, i/nas, hr, of circ cross sect <14mm dia, cntg by wt .25%SC<.6%	TNE		TNE		Fils machine f/a, n-al, l/c section circ d'un dia <14mm cont 20.25%, <0.6% crbn 7213.41
United States	5 085	3,295	24 213	16,007	États-Unis
Total	5 085	3,295	24 213	16,007	Total
7213.49 Bars & rods, i/nas, hr, containing by wght 0.25% ≤ carbon <0.6% carbon	TNE		TNE		Fils machine f/a, n-al, l/c cont en poids 0.25% ou plus mais moins de 0.6% crbn 7213.49
United States	2 353	1,602	8 843	5,920	États-Unis
Total	2 353	1,602	8 843	5,920	Total
7213.50 Bars & rods, iron or non-alloy steel, hr containing by wght 0.6% or more carbon	TNE		TNE		Fils machine f/a, n-al, l/c contenant en poids 0.6% ou plus de carbone 7213.50
United States	7 876	4,985	42 215	26,402	États-Unis
Total	7 876	4,985	42 215	26,402	Total
7214.20 Bars & rods, i/nas, hr, hd or he, cntg indent, ribs, etc, prod dur rp/tar, nes	TNE		TNE		Barres, f/a, n-al, lam ou filées à chaud bourrelets etc obt durant lam, nda 7214.20
United States	115	72	1 555	696	États-Unis
Other countries			3	2	Autres pays
Total	115	72	1 559	699	Total
7214.30 Bars & rods, i/nas, hot rolled drawn or extruded of free cutting steel, nes	TNE		TNE		Barres, f/a, n-al, lam ou filées à chaud aciers de décolletage, nda 7214.30
United States	2 177	1,496	9 604	6,448	États-Unis
Total	2 177	1,496	9 604	6,448	Total
7214.40 Bars & rods, i/nas, hot rolled, drawn or extruded, cntg by wght <0.25%C, nes	TNE		TNE		Barres, f/a, n-al, lam ou filées à chaud cont en poids moins de 0.25% crbn, nda 7214.40
United States	8 802	5,256	55 293	32,329	États-Unis
Total	8 802	5,256	55 293	32,329	Total
7214.50 Bars & rods, i/nas, hr, hd or he, cntg by wght 0.25% ≤ carbon <0.6% nes	TNE		TNE		Barres, f/a, n-al, lam ou filées à chaud cont en poids 20.25% mais <0.6% crbn,nda 7214.50
United States	8 161	5,054	45 628	28,310	États-Unis
Other countries	45	32	45	32	Autres pays
Total	8 207	5,087	45 674	28,342	Total
7214.60 Bars & rods, i/nas, hr, hd or he, cntg by wght 0.6% or more carbon, nes	TNE		TNE		Barres, f/a, n-al, lam ou filées à chaud contenant en poids 0.6% ou plus crbn,nda 7214.60
United States	1 448	870	10 190	6,221	États-Unis
Total	1 448	870	10 190	6,221	Total
7215.10 Bars & rods, i/nas, nfw than cold formed or finished of free cutting steel	TNE		TNE		Barres, f/a simplement obt ou parachévées à froid, en aciers de décolletage 7215.10
United States	4 209	4,866	17 691	20,903	États-Unis
Other countries			61	41	Autres pays
Total	4 209	4,866	17 752	20,945	Total
7215.20 Bars & rods, i/nas, nfw than cold formed or finished, cntg by wght <0.25% carbon	TNE		TNE		Barres, f/a simplement obt ou parachévées à froid cont en poids <0.25% carbone 7215.20
United States	1 170	1,214	6 305	6,545	États-Unis
Total	1 170	1,214	6 305	6,545	Total
7215.30 Bars & rods, i/nas, nfw than cold formed or finished, cntg by wght 0.25%SC<0.6%	TNE		TNE		Barres, f/a simplement obt ou parachévées à froid cont en poids 20.25, <0.6% crbn 7215.30
United States	350	442	1 859	2,220	États-Unis
Total	350	442	1 859	2,220	Total
7215.40 Bars & rods, i/nas, nfw than cold formed or finished, cntg by wght 20.6% carbon	TNE		TNE		Barres, f/a simplement obt ou parachévées à froid cont en poids 20.6% de carbone 7215.40
United States	130	157	346	417	États-Unis
Total	130	157	346	417	Total
7215.90 Bars & rods, i/nas, nes	TNE		TNE		Barres fer ou aciers non alliés, nda 7215.90
United States	165	250	1 085	1,604	États-Unis
Total	165	250	1 085	1,604	Total

TABLE 3. DOMESTIC EXPORTS BY COMMODITY AND COUNTRY, H.S. BASED
 TABLEAU 3. EXPORTATIONS NATIONALES PAR MARCHANDISE ET PAYS, BASE DU S.H.

Commodity/Country	May 1995 Mai 1995		Cumulative Totals Totaux cumulatifs		Marchandise/Pays	
	Quantity Quantité	Value Valeur \$'000	Quantity Quantité	Value Valeur \$'000		
7216.10 Sections, U, I or H, i/nas, nfw than hot rolled/drawn or extruded, height <80mm	TNE		TNE		Profilés en U, en I ou en H, f/a, n-al, simpl lam ou filés à chaud hauteur <80mm	7216.10
United States	721	524	6 940	4,664	États-Unis	
Total	721	524	6 940	4,664	Total	
7216.21 Sections, L, i/nas, nfw than hot rolled, drawn or extruded, of a height <80mm	TNE		TNE		Profilés en L, f/a, n-al simpl lam ou filés à chaud d'une hauteur <80mm	7216.21
United States	9 079	4,474	27 613	14,019	États-Unis	
Other countries			3	6	Autres pays	
Total	9 079	4,474	27 616	14,026	Total	
7216.22 Sections, T, i/nas, nfw than hot rolled, drawn or extruded, of a height <80mm	TNE		TNE		Profilés en T, f/a, n-al simpl lam ou filés à chaud d'une hauteur <80mm	7216.22
United States	390	296	950	762	États-Unis	
Other countries	17	15	101	109	Autres pays	
Total	408	312	1 052	871	Total	
7216.31 Sections, U, i/nas, nfw than hot rolled, drawn or extruded, hght 80mm or more	TNE		TNE		Profilés en U, f/a, n-al simpl lam ou filés à chaud d'une hauteur 80mm ou plus	7216.31
United States	8 605	4,458	24 037	12,346	États-Unis	
Total	8 605	4,458	24 037	12,346	Total	
7216.32 Sections, I, i/nas, nfw than hot rolled, drawn or extruded, hght 80mm or more	TNE		TNE		Profilés en I, f/a, n-al simpl lam ou filés à chaud d'une hauteur 80mm ou plus	7216.32
United States	239	320	2 176	2,018	États-Unis	
Other countries	98	85	161	142	Autres pays	
Total	337	406	2 338	2,161	Total	
7216.33 Sections, H, i/nas, nfw than hot rolled, drawn or extruded, hght 80mm or more	TNE		TNE		Profilés en H, f/a, n-al simpl lam ou filés à chaud d'une hauteur 80mm ou plus	7216.33
United States	944	598	1 493	966	États-Unis	
Other countries			21	22	Autres pays	
Total	944	598	1 514	989	Total	
7216.40 Sections, L or T, i/nas, nfw than hot rolled, drawn or extruded, hght ≥80mm	TNE		TNE		Profilés en L ou en T f/a, n-al simpl lam/filés à chaud d'une hauteur ≥80mm	7216.40
United States	3 973	2,323	39 410	21,309	États-Unis	
Other countries	35	35	74	68	Autres pays	
Total	4 009	2,358	39 484	21,377	Total	
7216.50 Angles, shapes and sect, i/nas, nfw than hot rolled/drawn/extruded, hght ≥80mm	TNE		TNE		Profilés, angles, etc f/a, n-al simpl lam ou filés à chaud hauteur ≥80mm	7216.50
United States	1 961	1,358	11 781	7,980	États-Unis	
Singapore	18	49	120	255	Singapour	
Australia	62	93	587	714	Australie	
Other countries	21	25	314	418	Autres pays	
Total	2 063	1,527	12 803	9,368	Total	
7216.60 Angles, shapes and sections, i/nas, nfw than cold formed or cold finished	TNE		TNE		Profilés, angles, etc f/a, n-al simpl obt ou parachevés à froid	7216.60
United States	57	57	604	694	États-Unis	
Other countries			1	3	Autres pays	
Total	57	57	606	697	Total	
7216.90 Angles, shapes and sections, iron or non-alloy steel, nes	TNE		TNE		Profilés, angles, etc fer ou aciers non alliés, nda	7216.90
United States	380	656	1 540	2,557	États-Unis	
Japan	17	16	332	286	Japon	
Other countries			101	166	Autres pays	
Total	398	673	1 973	3,010	Total	
7217.11 Wire, i/nas, polished or not, but not plated or coated, cntg by wght <0.25%C	TNE		TNE		Fils, f/a, n-al non revêtus, même polis contenant en poids moins de 0.25% crbn	7217.11
United States	8 547	7,582	41 672	37,254	États-Unis	
Other countries	18	5	90	36	Autres pays	
Total	8 565	7,587	41 762	37,290	Total	
7217.12 Wire, i/nas, plated or coated with zinc, containing by wght less than 0.25%C	TNE		TNE		Fils, f/a, n-al, zingués, contenant en poids moins de 0.25% de carbone	7217.12
United States	2 795	2,650	17 654	16,693	États-Unis	
Other countries			59	75	Autres pays	
Total	2 795	2,650	17 713	16,769	Total	
7217.13 Wire, i/nas, plated or coated with other base metals nes, cntg by wght <0.25%C	TNE		TNE		Fils, f/a, n-al revêtus d'autres métaux communs, cont en poids <0.25% carbone	7217.13
United States	176	237	714	984	États-Unis	
Other countries	3	9	22	74	Autres pays	
Total	179	247	737	1,058	Total	
7217.19 Wire, i/nas, containing by weight less than 0.25% carbon, nes	TNE		TNE		Fils, f/a, n-al contenant en poids moins de 0.25% de carbone, nda	7217.19
United States	673	690	3 068	3,144	États-Unis	
Other countries	25	26	200	186	Autres pays	
Total	698	716	3 269	3,331	Total	

TABLE 3. DOMESTIC EXPORTS BY COMMODITY AND COUNTRY, H.S. BASED
 TABLEAU 3. EXPORTATIONS NATIONALES PAR MARCHANDISE ET PAYS, BASE DU S.H.

Commodity/Country	May 1995 Mai 1995		Cumulative Totals Totaux cumulatifs		Marchandise/Pays
	Quantity Quantité	Value Valeur \$'000	Quantity Quantité	Value Valeur \$'000	
7217.21 Wire, i/nas, polished or not, but not pltd or ctd, cntg by wght 0.25% C < 0.6% United States Other countries Total	TNE 816 76 892	844 26 870	TNE 4 634 258 4 892	4,803 98 4,902	Fils, f/a, n-al, non revêtus, même polis 7217.21 cont en poids 20.25%, <0.6% de carbone États-Unis Autres pays Total
7217.22 Wire, i/nas, plated or coated with zinc containing by wght 0.25% Scarbon <0.6% United States Singapore New Zealand Other countries Total	TNE 2 489 266 83 95 2 936	2,708 289 94 74 3,166	TNE 8 571 1 191 356 501 10 620	8,946 1,312 394 345 10,999	Fils, f/a, n-al, zingués, contenant en 7217.22 poids 0.25% ou plus mais <0.6% de carb États-Unis Singapour Nouvelle-Zélande Autres pays Total
7217.23 Wire, i/nas, pltd or ctd with other base metals nes, cntg by wght 0.25% C < 0.6% Other countries Total	TNE 25 25	62 62	TNE 74 74	144 144	Fils, f/a, n-al, revêtus d'autres métaux 7217.23 comm cont en poids 20.25% mais <0.6%carb Autres pays Total
7217.29 Wire, iron or non-alloy steel, nes containing by wght 0.25% Scarbon <0.6% United States Other countries Total	TNE 144 144	159 159	TNE 644 92 736	762 115 877	Fils, f/a, n-al nda, contenant en poids 7217.29 0.25% ou plus mais moins de 0.6% carbone États-Unis Autres pays Total
7217.31 Wire, i/nas, polished or not, but not pltd or ctd, containing by wght ≥0.6% C United States Total	TNE 1 954 1 954	2,019 2,019	TNE 10 851 10 851	10,995 10,995	Fils, f/a, n-al, non revêtus, même polis 7217.31 cont en poids 0.6% ou plus de carbone États-Unis Total
7217.32 Wire, i/nas, plated or coated with zinc containing by wght 0.6% or more carbon United States Other countries Total	TNE 1 682 1 682	1,770 1,770	TNE 8 667 42 8 709	9,647 11 9,658	Fils, f/a, n-al, zingués contenant en 7217.32 poids 0.6% ou plus de carbone États-Unis Autres pays Total
7217.33 Wire, i/nas, pltd or ctd with other base metals nes, cntg by wght 20.6% carbon United States Other countries Total	TNE 236 236	361 361	TNE 1 123 44 1 168	1,625 70 1,696	Fils, f/a, n-al, revêtus d'autres métaux 7217.33 communs nda, cont en poids >0.6% crbn États-Unis Autres pays Total
7217.39 Wire, iron or non-alloy steel, nes containing by weight 0.6% or more carbon Other countries Total	TNE 12 12	12 12	TNE 21 21	17 17	Fils, f/a, n-al, nda, contenant en poids 7217.39 0.6% ou plus de carbone Autres pays Total
7218.10 Ingots and other primary forms, stainless steel United States Other countries Total	TNE 30 30	63 63	TNE 241 3 244	657 18 676	Lingots ou autres formes primaires en 7218.10 aciers inoxydables États-Unis Autres pays Total
7218.90 Semi-finished products, stainless steel United States United Kingdom Other countries Total	TNE 5 826 16 5 842	16,432 50 16,482	TNE 26 037 312 26 390	72,508 1,065 73,688	Demi-produits en aciers inoxydables 7218.90 États-Unis Royaume-Uni Autres pays Total
7219.11 Flat rolled prod, stainless steel, hr, in coil, 2600mm wide, exceeding 10mm thk Other countries Total	TNE 40 40	135 135	TNE 40 40	135 135	Produits lam plats ac/inoxy, l/c enro 7219.11 larg 2600mm, mais épais excéd 10mm Autres pays Total
7219.12 Flat rolled prod, stainless steel, hr, in coil, 2600mm wide, 4.75mm ≤thk ≤10mm United States Korea, South Total	TNE 278 358 637	1,091 1,978 3,070	TNE 1 186 1 589 2 775	3,980 7,578 11,558	Produits lam plats ac/inoxy, l/c enro 7219.12 larg 2600mm, 4.75mm ≤épais ≤10mm États-Unis Corée du Sud Total
7219.13 Flat rolled prod, stainless steel, hr in coil, 2600mm wide, 3mm ≤thick <4.75mm United States Korea, South Other countries Total	TNE 53 20 74	294 34 328	TNE 183 1 106 1 311	443 4,823 5,318	Produits lam plats ac/inoxy, l/c enro 7219.13 larg 2600mm, épais ≥3mm, mais <4.75mm États-Unis Corée du Sud Autres pays Total
7219.14 Flat rolled prod, stainless steel, hr in coil, 2600mm wide, less than 3mm thk Other countries Total	TNE 13 13	43 43	TNE 51 51	190 190	Produits lam plats ac/inoxy, l/c enro 7219.14 larg 2600mm, épaisseur infér à 3mm Autres pays Total

TABLE 3. DOMESTIC EXPORTS BY COMMODITY AND COUNTRY, H.S. BASED
 TABLEAU 3. EXPORTATIONS NATIONALES PAR MARCHANDISE ET PAYS, BASE DU S.H.

Commodity/Country	May 1995 Mai 1995		Cumulative Totals Totaux cumulatifs		Marchandise/Pays
	Quantity Quantité	Value Valeur \$'000	Quantity Quantité	Value Valeur \$'000	
7219.21 Flat rolled prod, stainless steel, hr, nic, 2600mm wide, exceeding 10mm thick United States Total	TNE 17 17	 97 97	TNE 192 192	 720 720	Produits lam plats ac/inoxy, l/c n-enro larg 2600mm, épaisseur excédant 10mm États-Unis Total
7219.22 Flat rolled prod, stainless steel, hr, nic, >600mm wide, 4.75mm ≤thick ≤10mm United States Total	TNE 9 9	 30 30	TNE 158 158	 495 495	Produits lam plats ac/inoxy, l/c n-enro larg 2600mm, 4.75mm ≤épais ≤10mm États-Unis Total
7219.23 Flat rolled prod, stainless steel, hr, nic, >600mm wide, 3mm ≤thick <4.75mm Other countries Total	TNE 8 8	 22 22	TNE 27 27	 121 121	Produits lam plats ac/inoxy, l/c n-enro larg 2600mm, 3mm ≤épais <4.75mm Autres pays Total
7219.24 Flat rolled prod, stainless steel, hr, nic, >600mm wide, less than 3mm thick Other countries Total	TNE 1 1	 7 7	TNE 48 48	 233 233	Produits lam plats ac/inoxy, l/c n-enro larg 2600mm, épaisseur infér à 3mm Autres pays Total
7219.31 Flat rolled prod, stainless steel, cr, >600mm wide, 4.75mm or more thick United States Other countries Total	TNE 24 18 42	 75 57 133	TNE 195 18 213	 667 57 724	Produits lam plats ac/inoxy, l/f, larg 2600mm, épaisseur 4.75mm ou plus États-Unis Autres pays Total
7219.32 Flat rolled prod, stainless steel, cr, >600mm wide, 3mm ≤thick <4.75mm United States Total	TNE 416 416	 1,231 1,231	TNE 1 268 1 268	 4,059 4,059	Produits lam plats ac/inoxy, l/f, larg 2600mm, 3mm ≤épais <4.75mm États-Unis Total
7219.33 Flat rolled prod, stainless steel, cr, 600mm wide, 1mm <thick <3mm United States United Kingdom Hong Kong Taiwan Other countries Total	TNE 986 18 164 55 18 1 242	 3,587 39 493 99 51 4,271	TNE 4 917 182 582 367 212 6 263	 17,771 440 1,901 923 671 21,708	Produits lam plats ac/inoxy, l/f, larg 2600mm, épaisseur 21mm mais <3mm États-Unis Royaume-Uni Hong Kong Taiwan Autres pays Total
7219.34 Flat rolled prod, stainless steel, cr, >600mm wide, 0.5mm ≤thick <1mm United States Other countries Total	TNE 463 2 463	 1,902 2 1,904	TNE 2 871 6 2 871	 11,175 6 11,181	Produits lam plats ac/inoxy, l/f, larg 2600mm, épais ≥0.5mm mais ≤1mm États-Unis Autres pays Total
7219.35 Flat rolled prod, stainless steel, cr, >600mm wide, less than 0.5mm thick United States Total	TNE 70 70	 327 327	TNE 313 313	 1,378 1,378	Produits lam plats ac/inoxy, l/f, larg 2600mm, d'une épaisseur infér à 0.5mm États-Unis Total
7219.90 Flat rolled prod, stainless steel, 600mm or more wide, nes United States Other countries Total	TNE 136 136	 493 493	TNE 626 36 662	 2,404 40 2,444	Produits lam plats aciers inoxydables d'une largeur de 600mm ou plus, nda États-Unis Autres pays Total
7220.11 Flat rolled prod, stainless steel, hr <600mm wide, exceeding 4.75mm thick United States Other countries Total	TNE 95 1 96	 425 85 426	TNE 521 18 540	 1,856 85 1,942	Produits lam plats ac/inoxy, l/c, larg <600mm d'une épaisseur de 4.75mm ou plus États-Unis Autres pays Total
7220.12 Flat rolled prod, stainless steel, hr <600mm wide, less than 4.75mm thick Other countries Total	TNE 3 3	 8 8	TNE 8 8	 48 48	Produits lam plats ac/inoxy, l/c, larg <600mm d'une épais inférieure à 4.75mm Autres pays Total
7220.20 Flat rolled prod, stainless steel, <600mm wide, cold rolled or reduced United States Other countries Total	TNE 252 18 271	 947 57 1,004	TNE 1 423 22 1 445	 5,415 74 5,489	Produits lam plats aciers inoxydables larg <600mm, simplement laminés à froid États-Unis Autres pays Total
7220.90 Flat rolled prod, stainless steel, cr <600mm wide, nes United States Total	TNE 39 39	 117 117	TNE 171 171	 557 557	Produits lam plats aciers inoxydables nda, largeur inférieure à 600mm États-Unis Total
7221.00 Bars & rods, stainless steel, hot rolled in irregularly wound coils Other countries Total	TNE 1 1	 7 7	TNE 1 1	 7 7	Fils machine en aciers inoxydables, l/c enroulés en spiras non rangées Autres pays Total

TABLE 3. DOMESTIC EXPORTS BY COMMODITY AND COUNTRY, H.S. BASED
 TABLEAU 3. EXPORTATIONS NATIONALES PAR MARCHANDISE ET PAYS, BASE DU S.H.

Commodity/Country	May 1995 Mai 1995		Cumulative Totals Totaux cumulatifs		Marchandise/Pays
	Quantity Quantité	Value Valeur \$'000	Quantity Quantité	Value Valeur \$'000	
7222.10 Bars & rods, stainless steel, nfw than hot rolled, hot drawn or extruded	TNE		TNE		Barres en aciers inoxydables, simplement laminées ou filées à chaud
United States	776	2,013	3 420	9,080	États-Unis
United Kingdom			96	374	Royaume-Uni
Other countries	14	78	15	85	Autres pays
Total	791	2,092	3 533	9,540	Total
7222.20 Bars & rods, stainless steel, nfw than cold formed or cold finished	TNE		TNE		Barres en aciers inoxydables, simplement obtenues ou parachevées à froid
United States	322	1,584	1 935	8,854	États-Unis
United Kingdom	127	556	505	2,184	Royaume-Uni
Hong Kong			191	278	Hong Kong
Other countries		2	24	135	Autres pays
Total	450	2,143	2 656	11,452	Total
7222.30 Bars & rods, stainless steel, nes	TNE		TNE		barres en aciers inoxydables, nda
United States	42	187	159	751	États-Unis
Other countries	122	213	151	274	Autres pays
Total	164	401	311	1,025	Total
7222.40 Angles, shapes and sections, stainless steel	TNE		TNE		Profilés (angles, sections, etc) en aciers inoxydables
Other countries	1	10	80	260	Autres pays
Total	1	10	80	260	Total
7223.00 Wire of stainless steel	TNE		TNE		Fils en aciers inoxydables
United States	330	2,167	1 610	10,310	États-Unis
Other countries	4	31	9	98	Autres pays
Total	335	2,199	1 619	10,408	Total
7224.10 Ingots & other primary forms of alloy steel, o/t stainless	TNE		TNE		Lingots et autres formes primaires, autres aciers alliés, a/q ac inoxydables
United States	58	76	392	604	États-Unis
Total	58	76	392	604	Total
7224.90 Semi-finished products of alloy steel o/t stainless	TNE		TNE		Demi-produits en autres aciers alliés, a/q aciers inoxydables
United States	1 016	1,049	2 844	3,386	États-Unis
Korea, South			451	853	Corée du Sud
Other countries	2	3	34	119	Autres pays
Total	1 018	1,053	3 329	4,359	Total
7225.10 Flat rolled products of silicon-electrical steel, 2600mm wide	TNE		TNE		Produits laminés plats, en aciers au silicium dits magnétiques larg 2600mm
Other countries			10	18	Autres pays
Total			10	18	Total
7225.30 Flat rolled prod, as, o/t stainless, in coils, nfw than hr 2600mm wide, nes	TNE		TNE		Produits lam plats ac/al simpl lam/chaud enro, a/q ac/inoxy, larg 2600mm, nda
United States	6 884	4,567	46 395	31,200	États-Unis
Total	6 884	4,567	46 395	31,200	Total
7225.40 Flat rolled prod, as, o/t stainless, nic nfw than hr, 2600mm wide, nes	TNE		TNE		Produits lam plats ac/al simpl lam/chaud non enro, a/q ac/inoxy, larg 2600mm, nda
United States	3 308	2,665	17 545	13,707	États-Unis
Other countries			71	112	Autres pays
Total	3 308	2,665	17 616	13,819	Total
7225.50 Flat rolled prod, as, o/t stainless, nfw than cold rolled 2600mm wide, nes	TNE		TNE		Produits lam plats ac/al simpl lam/froid larg 2600mm a/q ac/inoydables, nda
United States	446	480	3 852	3,767	États-Unis
Other countries			42	12	Autres pays
Total	446	480	3 894	3,779	Total
7225.90 Flat rolled prod, as, o/t stainless, 2600mm wide, nes	TNE		TNE		Produits lam plats ac/al a/q aciers inoxydables, largeur 600mm ou plus, nda
United States	23 688	19,724	113 744	95,013	États-Unis
Australia	200	433	200	433	Australie
Other countries			137	68	Autres pays
Total	23 888	20,158	114 081	95,515	Total
7226.10 Flat rolled prod, of silicon electrical steel, <600mm wide	TNE		TNE		Produits lam plats ac/al, aciers au silicium dits magnétiques, larg <600mm
Other countries			18	38	Autres pays
Total			18	38	Total
7226.91 Flat rolled prod, as, o/t stainless, nfw than hot rolled, <600mm wide, nes	TNE		TNE		Produits lam plats ac/al simpl laminés à chaud, a/q ac/inoxy larg <600mm, nda
United States	3 302	2,165	19 148	12,053	États-Unis
Total	3 302	2,165	19 148	12,053	Total

TABLE 3. DOMESTIC EXPORTS BY COMMODITY AND COUNTRY, H.S. BASED
 TABLEAU 3. EXPORTATIONS NATIONALES PAR MARCHANDISE ET PAYS, BASE DU S.H.

Commodity/Country	May 1995 Mai 1995		Cumulative Totals Totaux cumulatifs		Marchandise/Pays	
	Quantity Quantité	Value Valeur \$'000	Quantity Quantité	Value Valeur \$'000		
7226.92 Flat rolled prod, as, o/t stainless, nfw than cold rolled, <600mm wide	TNE		TNE		Produits lam plats ac/al simpl laminés à froid, a/q ac/inoxy larg <600mm, nda	7226.92
United States	147	223	967	1,360	États-Unis	
Total	147	223	967	1,361	Total	
7226.99 Flat rolled prod, as, o/t stainless, <600mm wide, nes	TNE		TNE		Produits laminés plats aciers alliés, a/q aciers inoxydables, larg <600mm, nda	7226.99
United States	1 893	2,255	8 366	10,087	États-Unis	
Other countries	18	163	18	163	Autres pays	
Total	1 911	2,419	8 384	10,251	Total	
7227.20 Bars & rods, of silico-manganese steel, hr, in irregularly wound coils	TNE		TNE		Fil machine aciers alliés silico-man- ganeux, l/c enro en spires non rangées	7227.20
United States	867	744	2 217	1,893	États-Unis	
Total	867	744	2 217	1,893	Total	
7227.90 Bars & rods, alloy steel, o/t stainless hr, in irregularly wound coils, nes	TNE		TNE		Fil machine acier alliés, a/q ac/inoxy l/c enroulés en spires non rangées, nda	7227.90
United States	8 593	6,141	44 057	31,901	États-Unis	
Total	8 593	6,141	44 057	31,901	Total	
7228.10 Bars and rods of high speed steel, nes	TNE		TNE		Barres en aciers alliés à coupe rapide	7228.10
Other countries		5		5	Autres pays	
Total		5		5	Total	
7228.20 Bars and rods of silico-manganese steel nes	TNE		TNE		Barres en aciers alliés, silico- manganeux, nda	7228.20
Other countries			36	60	Autres pays	
Total			36	60	Total	
7228.30 Bars & rods, alloy steel, o/t stainless nfw than hot rolled/drawn/extruded, nes	TNE		TNE		Barres en aciers alliés a/q aciers inoxy simpl laminés ou filées à chaud	7228.30
United States	21 716	15,075	110 310	76,722	États-Unis	
Mexico	123	106	704	680	Mexique	
Other countries	8	27	55	131	Autres pays	
Total	21 848	15,209	111 070	77,534	Total	
7228.40 Bars & rods, as, o/t stainless, not further worked than forged	TNE		TNE		Barres en aciers alliés, a/q aciers inoxydables, simplement forgées	7228.40
Other countries			5	15	Autres pays	
Total			5	15	Total	
7228.50 Bars & rods, as, o/t stainless, not further worked than cold formed/finished	TNE		TNE		Barres en aciers alliés, a/q aciers inoxy, simpl obt ou parachevées à froid	7228.50
United States	1 134	2,380	5 773	12,562	États-Unis	
United Kingdom	173	349	683	1,305	Royaume-Uni	
Hong Kong	18	39	119	263	Hong Kong	
Taiwan	430	753	921	1,677	Taiwan	
Other countries	22	16	180	333	Autres pays	
Total	1 778	3,540	7 678	16,142	Total	
7228.60 Bars & rods, as, o/t stainless, nes	TNE		TNE		Barres en aciers alliés, nda, a/q aciers inoxydables	7228.60
Other countries	35	93	225	481	Autres pays	
Total	35	93	225	481	Total	
7228.70 Angles, shapes and sections, as, o/t stainless, nes	TNE		TNE		Profilés, angles, sections, etc en aciers alliés, a/q aciers inoxy, nda	7228.70
United States	206	207	5 230	3,400	États-Unis	
Other countries			83	74	Autres pays	
Total	206	207	5 313	3,474	Total	
7228.80 Bars & rods, hollow drill, alloy or non- alloy steel	TNE		TNE		Barres creuses pour le forage, en aciers alliés ou non-alliés	7228.80
United States	95	335	314	1,128	États-Unis	
Germany			80	344	Allemagne	
Other countries	57	219	154	591	Autres pays	
Total	152	554	549	2,064	Total	
7229.10 Wire of high speed steel	TNE		TNE		Fils en aciers alliés à coupe rapide	7229.10
Other countries				16	Autres pays	
Total				16	Total	
7229.90 Wire of alloy steel, o/t stainless	TNE		TNE		Fils en aciers alliés, a/q aciers inoxydables	7229.90
United States	659	870	3 121	4,297	États-Unis	
Total	659	870	3 121	4,297	Total	
7301.10 Sheet piling, i or s whether or not dri- lled/punched or made from assem elements	TNE		TNE		Palplanches en f/a mêmes percées ou faites d'éléments assemblés	7301.10
United States	964	810	4 246	3,588	États-Unis	
Other countries			14	5	Autres pays	
Total	964	810	4 260	3,594	Total	

TABLE 3. DOMESTIC EXPORTS BY COMMODITY AND COUNTRY, H.S. BASED
TABLEAU 3. EXPORTATIONS NATIONALES PAR MARCHANDISE ET PAYS, BASE DU S.H.

Commodity/Country	May 1995 Mai 1995		Cumulative Totals Totaux cumulatifs		Marchandise/Pays	
	Quantity Quantité	Value Valeur \$'000	Quantity Quantité	Value Valeur \$'000		
7301.20 Angles, shapes and sections, welded, iron or steel	TNE		TNE		Profilés, angles, section, etc obt par soudage, en fer ou en acier	7301.20
United States	170	264	463	824	États-Unis	
Other countries			26	53	Autres pays	
Total	170	264	489	877	Total	
7302.10 Rails, iron or steel	TNE		TNE		Rails en fer ou acier, pour voies ferrées	7302.10
United States	5 223	1,915	22 346	8,430	États-Unis	
Mexico			16 962	9,828	Mexique	
Other countries			13	34	Autres pays	
Total	5 223	1,915	39 323	18,293	Total	
7302.20 Sleepers (cross-ties), iron or steel	TNE		TNE		Traverses en fer ou acier, pour voies ferrées	7302.20
United States	481	396	1 891	1,632	États-Unis	
Total	481	396	1 891	1,632	Total	
7302.30 Switch blades, crossing frogs, point rods & other crossing pieces, iron or steel	TNE		TNE		Aiguilles, pointes de coeur, changement de voies, etc en f/a, pr voies ferrées	7302.30
United States	366	1,855	1 810	8,610	États-Unis	
Total	366	1,855	1 810	8,610	Total	
7302.40 Fish plates and sole plates, iron or steel	TNE		TNE		Éclisses et selles d'assise, en fer ou en acier, pour voies ferrées	7302.40
Hong Kong			80	255	Hong Kong	
Other countries			141	151	Autres pays	
Total			221	406	Total	
7302.90 Rail or tramway construction material of iron or steel, nes	TNE		TNE		Éléments de voies ferrées, en fer ou en aciers, nda	7302.90
United States	257	921	1 906	6,113	États-Unis	
Other countries	10	18	333	437	Autres pays	
Total	267	939	2 239	6,551	Total	
7303.00 Tubes, pipes and hollow profiles of cast iron	TNE		TNE		Tubes, tuyaux et profilés creux, en fonte	7303.00
United States	485	395	1 581	1,362	États-Unis	
Qatar			180	275	Qatar	
Taiwan	79	811	161	912	Taiwan	
Other countries	68	59	434	339	Autres pays	
Total	633	1,266	2 357	2,889	Total	
7304.10 Pipes, line, iron or steel, smls, of a kind used for oil or gas pipelines	TNE		TNE		Tubes et tuyaux en f/a sans soudure, des types pr oléoducs ou gazoducs	7304.10
Cyprus			494	327	Chypre	
Other countries	4	16	151	207	Autres pays	
Total	4	16	646	535	Total	
7304.20 Casings, tubing & drill pipe, iron or steel, smls, for use in drilling for oil or gas	TNE		TNE		Tubes et tuyaux de cuvelage, & tiges de forage, sans soud pr l'extrac pétrol/gaz	7304.20
Other countries	29	29	305	550	Autres pays	
Total	29	29	305	550	Total	
7304.31 Tubes, pipe & hollow profiles, iron or steel, smls, of circ cross section, nes	TNE		TNE		Tubes et tuyaux & profilés creux en fer ou a/l sans soud étirés/lam à froid nda	7304.31
United States	418	714	758	1,939	États-Unis	
Other countries	47	152	136	388	Autres pays	
Total	466	866	894	2,327	Total	
7304.39 Tubes, pipe & hollow profiles, iron or steel, smls, of circ cross section, nes	TNE		TNE		Tubes et tuyaux & profilés creux en fer ou a/l sans soud, section circulaire nda	7304.39
United States	773	1,099	2 916	4,514	États-Unis	
Korea, South	64	851	64	851	Corée du Sud	
Other countries	10	40	188	342	Autres pays	
Total	848	1,992	3 169	5,708	Total	
7304.41 Tubes, pipe & hollow profiles, stainless steel, smls, of circ cross sect, nes	TNE		TNE		Tubes et tuyaux & prof creux ac/inoxy sans soud, lam/étir à froid, nda	7304.41
United States	114	1,868	476	7,179	États-Unis	
Sweden		3	14	301	Suède	
Other countries	5	38	16	240	Autres pays	
Total	120	1,909	507	7,720	Total	
7304.49 Tubes, pipe & hollow profiles, stainless steel, smls, of circ cross sect, nes	TNE		TNE		Tubes et tuyaux & prof creux ac/inoxy sans soudure, de sect circulaire, nda	7304.49
United States	2	77	19	291	États-Unis	
Other countries		3	24	281	Autres pays	
Total	2	80	43	573	Total	
7304.59 Tubes, pipe & hollow profiles, stainless steel, smls, of circ cross sect, nes	TNE		TNE		Tubes et tuyaux & prof creux ac/al a/q ac/inoxy sans soud, sect circulaire, nda	7304.59
United States	282	322	1 704	2,116	États-Unis	

TABLE 3. DOMESTIC EXPORTS BY COMMODITY AND COUNTRY, H.S. BASED
TABLEAU 3. EXPORTATIONS NATIONALES PAR MARCHANDISE ET PAYS, BASE DU S.H.

Commodity/Country	May 1995 Mai 1995		Cumulative Totals Totaux cumulatifs		Marchandise/Pays
	Quantity Quantité	Value Valeur \$'000	Quantity Quantité	Value Valeur \$'000	
(Cont'd)					(Suite)
7304.59 Tubes, pipe & hollow profiles, as, (o/t stainless) smls, of circ cross sect, nes Korea, South Total	TNE 282	322	TNE 55 1 759	438 2,554	Tubes et tuyaux & prof creux ac/al a/q ac/inoxy sans soud, sect circulaire, nda Corée du Sud Total
7304.90 Tubes, pipe & hollow profiles, iron or steel, smls, nes Other countries Total	TNE 184 184	256 256	TNE 330 330	845 845	Tubes, tuyaux et profilés en fer ou en acier, sans soudure, nda Autres pays Total
7305.19 Pipe, line, i or s, int/ext circ cross sect, wld, ext dia >406.4mm, nes Other countries Total	TNE 14 14		TNE 14 14	51 51	Tubes & tuyaux f/a sec int ou extérieure >406.4mm, soudés, nda Autres pays Total
7305.31 Tubes & pipe, i or s, longitudinally welded, external dia >406.4mm, nes United States Total	TNE 230 230	151 151	TNE 2 103 2 103	1,054 1,054	Tubes & tuyaux f/a soudés longitudinalement, dia extérieur >406.4mm, nda États-Unis Total
7305.39 Tubes & pipe, i or s, welded, riveted or sim closed, ext dia >406.4mm, nes United States Other countries Total	TNE 359 359	285 285	TNE 1 816 1 850	1,262 1,393	Tubes & tuyaux f/a soudés/rivés, dia extérieur >406.4mm, nda États-Unis Autres pays Total
7305.90 Tubes & pipe, i or s, riveted or sim closed, ext dia >406.4mm, nes Other countries Total	TNE 2 2	84 84	TNE 32 32	84 84	Tubes & tuyaux f/a rivés, diamètre extérieur >406.4mm, nda Autres pays Total
7306.10 Pipe, line, i or s, welded, riveted or sim closed, nes, for oil or gas pipeline United States Other countries Total	TNE 854 854	872 872	TNE 3 092 3 110	2,447 2,485	Tubes & tuyaux f/a soudés/rivés ou simpl rap, nda, pr oléoducs ou gazoducs États-Unis Autres pays Total
7306.20 Casing/tubing, i or s, welded, riveted or sim clsd, nes, for oil/gas drilling Other countries Total	TNE 40 40	40 40	TNE 132 132	126 126	Tubes & tuyaux f/a soudés/rivés ou simpl rap, nda, pr l'extraction du gaz/pétril Autres pays Total
7306.30 Tubes, pipe & hollow profiles, iron or nas, welded, of circ cross sect, nes United States Other countries Total	TNE 16 018 42 16 061	18,725 68 18,794	TNE 86 925 121 87 047	100,558 233 100,791	Tubes, tuyaux & profilés creux fer/acier n-al, soudés, de section circ, nda États-Unis Autres pays Total
7306.40 Tubes, pipe & hollow profiles, stainless steel, welded, of circ cross sect, nes United States Germany Other countries Total	TNE 621 10 631	4,447 21 4,469	TNE 3 081 140 3 265	20,516 449 21,102	Tubes, tuyaux & profilés creux, ac/inoxy-ydables, de section circulaire, nda États-Unis Allemagne Autres pays Total
7306.50 Tubes, pipe & hollow profiles, al/s, (o/t stain) wld, of circ cross sect, nes United States Other countries Total	TNE 351 351	310 310	TNE 2 694 2 721	2,458 2,514	Tubes, tuyaux & profilés creux, ac/al, a/q ac/inoxy, soudés, de sect circ, nda États-Unis Autres pays Total
7306.60 Tubes, pipe & hollow profiles, i/s, welded, of non circ cross sect, nes United States Cuba Other countries Total	TNE 32 344 200 32 344	27,526 265 27,526	TNE 149 952 222 150 374	133,283 191 133,740	Tubes, tuyaux & profilés creux fer/acier soudés de section autres que circ, nda États-Unis Cuba Autres pays Total
7306.90 Tubes, pipe & hollow profiles, iron or steel, welded, nes United States Other countries Total	TNE 371 371	879 879	TNE 1 878 1 931	4,435 4,623	Tubes, tuyaux & profilés creux, en fer ou en acier, soudés, nda États-Unis Autres pays Total
7307.11 Fittings, pipe or tube, of non-malleable cast iron United States Other countries Total		41 42		319 462	Accessoires de tuyauterie en fonte non malléable États-Unis Autres pays Total
7307.19 Fittings, pipe or tube, cast, of iron or steel, nes United States		178		683	Accessoires de tuyauterie en fonte, fer, ou acier, nda États-Unis

TABLE 3. DOMESTIC EXPORTS BY COMMODITY AND COUNTRY, H.S. BASED
 TABLEAU 3. EXPORTATIONS NATIONALES PAR MARCHANDISE ET PAYS, BASE DU S.H.

Commodity/Country	May 1995 Mai 1995		Cumulative Totals Totaux cumulatifs		Marchandise/Pays
	Quantity Quantité	Value Valeur \$'000	Quantity Quantité	Value Valeur \$'000	
(Cont'd)					(Suite)
7307.19 Fittings, pipe or tube, cast, of iron or steel, nes					Accessoires de tuyauterie en fonte, fer, 7307.19 ou acier, nda
Other countries		16		20	Autres pays
Total		194		703	Total
7307.21 Flanges, stainless steel					Brides en aciers inoxydables 7307.21
Other countries		35		224	Autres pays
Total		35		224	Total
7307.22 Threaded elbows, bends and sleeves of stainless steel					Coudes, courbes et manchons, filetés, 7307.22 en aciers inoxydables
United States		119		374	États-Unis
Other countries		94		239	Autres pays
Total		213		613	Total
7307.23 Fittings, butt welding, stainless steel					Accessoires à souder bout à bout, en 7307.23 aciers inoxydables
United States		939		5,821	États-Unis
Other countries		25		95	Autres pays
Total		964		5,917	Total
7307.29 Fittings pipe or tube of stainless steel, nes					Accessoires de tuyauterie en aciers 7307.29 inoxydables, nda
United States		326		1,146	États-Unis
Other countries		14		180	Autres pays
Total		341		1,326	Total
7307.91 Flanges, iron or steel, nes					Brides en fer ou en acier, nda 7307.91
United States		501		2,268	États-Unis
Other countries				103	Autres pays
Total		501		2,371	Total
7307.92 Threaded elbows, bend and sleeves, iron or steel, nes					Coudes, courbes et manchons, filetés 7307.92 en fer ou en acier, nda
United States		582		3,853	États-Unis
Other countries		2		35	Autres pays
Total		584		3,888	Total
7307.93 Fittings, but welding, iron or steel, nes					Accessoires à souder bout à bout, en 7307.93 fer ou en acier, nda
United States		596		3,331	États-Unis
Other countries				23	Autres pays
Total		596		3,354	Total
7307.99 Fittings, pipe or tube, iron or steel, nes					Accessoires de tuyauterie en fer 7307.99 ou en acier, nda
United States		3,146		10,869	États-Unis
Australia		61		356	Australie
Other countries		110		1,057	Autres pays
Total		3,318		12,282	Total
7308.10 Bridges and bridge sections, iron or steel					Ponts et éléments de ponts, en fer 7308.10 ou en acier
Other countries		6		46	Autres pays
Total		6		46	Total
7308.20 Towers and lattice masts, iron or steel					Tours et pylônes, en fer ou en acier 7308.20
United States		382		994	États-Unis
Sudan				481	Soudan
Argentina		312		542	Argentine
Jamaica				305	Jamaïque
Panama				643	Panama
Other countries		151		554	Autres pays
Total		845		3,522	Total
7308.30 Doors, windows and their frames and thresholds for doors of iron or steel	KGM		KGM		Portes, fenêtres et leurs cadres et 7308.30 chambranles et seuils, en fer ou acier
United States	2 533 131	8,083	10 054 423	33,095	États-Unis
United Kingdom	14 742	51	238 756	994	Royaume-Uni
China, P. Rep.			85 532	366	Chine, Rép. pop.
Japan	4 773	29	35 728	291	Japon
Chile			36 224	387	Chili
Other countries	30 213	112	301 618	1,359	Autres pays
Total	2 582 859	8,276	10 752 281	36,495	Total
7308.40 Equipment for scaffolding, shuttering, propping or pit-propping, i or s					Mat d'échafaudage, de coffrage, d'étan- 7308.40 connement/d'étayage, en fer ou en acier
United States		879		5,735	États-Unis
Costa Rica		219		307	Costa Rica
Other countries		61		543	Autres pays
Total		1,159		6,586	Total

TABLE 3. DOMESTIC EXPORTS BY COMMODITY AND COUNTRY, H.S. BASED
TABLEAU 3. EXPORTATIONS NATIONALES PAR MARCHANDISE ET PAYS, BASE DU S.H.

Commodity/Country	May 1995 Mai 1995		Cumulative Totals Totaux cumulatifs		Marchandise/Pays
	Quantity Quantité	Value Valeur \$'000	Quantity Quantité	Value Valeur \$'000	
7308.90 Structures and parts of structures, i or s (excl prefab bldgs of heading no.9406)					Constructions et parties de const en f/a 7308.90 (autres que const préfabriquées no94.06)
United States		13,734		66,396	États-Unis
France		157		1,089	France
Portugal		336		360	Portugal
Russia		44		449	Russie
Qatar				702	Qatar
Turkey				970	Turquie
Ghana				436	Ghana
Hong Kong		94		1,308	Hong Kong
Brunei Darussalam				271	Brunei Darussalam
Singapore		4		453	Singapour
China, P. Rep.		129		3,510	Chine, Rép. pop.
Japan		73		1,024	Japon
Korea, South				475	Corée du Sud
Philippines		66		511	Philippines
Taiwan				308	Taiwan
Peru				280	Pérou
Venezuela		288		325	Venezuela
Bermuda		120		400	Bermudes
Cuba		121		487	Cuba
Other countries		423		3,022	Autres pays
Total		15,596		82,785	Total
7309.00 Reservoirs, tanks, vats & sim ctnr, cap >300L, i or s (excl liq/compr gas type)					Réservoirs, foudres, cuves et récip sim 7309.00 cont >300L, f/a (a/q comp/liquéfié)
United States		5,092		19,117	États-Unis
South Africa				274	Afrique du Sud
Other countries		49		223	Autres pays
Total		5,142		19,614	Total
7310.10 Tanks, casks, drums, cans, boxes & sim contr, i or s, capacity ≥50L but <300L					Réservoirs, fûts, bidons etc en fer ou 7310.10 acier, contenance de ≥50L mais <300L
United States		3,889		16,807	États-Unis
Other countries		13		420	Autres pays
Total		3,903		17,228	Total
7310.21 Cans, iron or steel, cap <50 litres, to be closed by crimping or soldering, nes					Boîtes à fermer en fer/ac, nda, à fermer 7310.21 par soudage ou sertissage de moins 50L
United States		5,748		24,808	États-Unis
Other countries				7	Autres pays
Total		5,748		24,815	Total
7310.29 Cans, iron or steel, capacity <50 litres nes					Boîtes en fer ou en acier, contenance 7310.29 de moins de 50L, nda
United States		326		1,538	États-Unis
Other countries		42		276	Autres pays
Total		368		1,815	Total
7311.00 Containers for compressed or liquefied gas of iron or steel					Réceptacles pr gaz comprimés ou liquéfiés 7311.00 en fonte, fer ou acier
United States		1,605		8,568	États-Unis
Other countries		140		484	Autres pays
Total		1,745		9,052	Total
7312.10 Stranded wire, ropes and cables of iron or steel, not electrically insulated	TNE		TNE		Torons et câbles en fer ou en acier, non 7312.10 isolés pour l'électricité
United States	1 605	4,234	8 541	22,155	États-Unis
Chile			87	291	Chili
Other countries	28	97	344	708	Autres pays
Total	1 633	4,332	8 973	23,154	Total
7312.90 Plaited bands, slings and the like of iron or steel, not elec insulated	TNE		TNE		Tresses, élingues et articles similaires 7312.90 en f/a, non isolés pr l'électricité
United States		19		474	États-Unis
Other countries				25	Autres pays
Total		19		499	Total
7313.00 Wire, barbed, twisted hoop, single flat or twisted double of i or s, for fencing	TNE		TNE		Fils de fer barbelés, feuillards torsa- 7313.00 dés, etc, en f/a, pour clôtures
United States	2	3	202	296	États-Unis
Total	2	3	202	296	Total
7314.11 Woven products, stainless steel	TNE		TNE		Toiles métalliques tissées, en aciers 7314.11 inoxydables
United States	79	1,110	388	5,395	États-Unis
Other countries		7	3	51	Autres pays
Total	80	1,118	391	5,447	Total
7314.19 Woven products, iron or steel, other than stainless	TNE		TNE		Produits tissés en fer ou acier, autres 7314.19 que acier inoxydable
United States	13	42	93	298	États-Unis
Other countries	1	8	31	157	Autres pays
Total	15	50	125	455	Total

TABLE 3. DOMESTIC EXPORTS BY COMMODITY AND COUNTRY, H.S. BASED
 TABLEAU 3. EXPORTATIONS NATIONALES PAR MARCHANDISE ET PAYS, BASE DU S.H.

Commodity/Country	May 1995 Mai 1995		Cumulative Totals Totaux cumulatifs		Marchandise/Pays
	Quantity Quantité	Value Valeur \$'000	Quantity Quantité	Value Valeur \$'000	
7314.20 Grill, netting, fencing, i or s, welded inter, cross-sect dim ≥3mm, ms ≥100cm ²	TNE		TNE		Grillages et treillis, f/a soud point de renc transv ≥3mm, mailles ≥100cm ² 7314.20
United States	565	508	2 264	2,165	États-Unis
Total	565	508	2 264	2,165	Total
7314.30 Grill, netting, fencing, iron or steel, welded at the intersection, nes	TNE		TNE		Grillages et treillis, f/a soudés aux points de rencontre, nda 7314.30
United States	203	477	1 025	2,055	États-Unis
Other countries			64	78	Autres pays
Total	203	477	1 089	2,134	Total
7314.41 Grill, netting, fencing, iron or steel, plated or coated with zinc	TNE		TNE		Grillages ou treillis en fer ou acier zingués 7314.41
United States	616	735	2 381	2,978	États-Unis
Other countries	17	60	17	60	Autres pays
Total	633	795	2 399	3,038	Total
7314.42 Grill, netting, fencing, iron or steel, coated with plastics	TNE		TNE		Grillages ou treillis en fer ou acier recouverts de matières plastiques 7314.42
Dominican Rep.	673	299	1 495	1,137	Rép. Dominicaine
Other countries	49	82	151	250	Autres pays
Total	722	382	1 647	1,387	Total
7314.49 Grill, netting, fencing, iron or steel, nes	TNE		TNE		Grillages ou treillis en fer ou acier nda 7314.49
Other countries	45	86	103	166	Autres pays
Total	45	86	103	166	Total
7314.50 Expanded metal, iron or steel	TNE		TNE		Tôles et bandes déployées en fer ou acier 7314.50
United States	358	445	1 283	1,822	États-Unis
Other countries			51	59	Autres pays
Total	358	445	1 335	1,881	Total
7315.11 Chain, roller, iron or steel	TNE		TNE		Chaînes à rouleaux, en fer ou acier 7315.11
Korea, South			200	296	Corée du Sud
Other countries	20	145	54	334	Autres pays
Total	20	145	254	631	Total
7315.12 Chain, articulated link, iron or steel, nes	TNE		TNE		Chaînes à maillons articulés, en fer ou acier, nda 7315.12
United States	185	1,531	757	6,745	États-Unis
Other countries			10	42	Autres pays
Total	185	1,531	768	6,787	Total
7315.19 Chain parts, articulated link, iron or steel	TNE		TNE		Parties de chaînes à maillons articulés, en fer ou acier 7315.19
United States	178	451	689	2,145	États-Unis
Other countries			1	4	Autres pays
Total	178	451	690	2,150	Total
7315.20 Chain, skid, iron or steel	TNE		TNE		Chaînes antidérapantes, en fer ou acier 7315.20
United States	18	90	131	633	États-Unis
Total	18	90	131	633	Total
7315.81 Chain, stud link, iron or steel	TNE		TNE		Chaînes à maillons à étais, en fer ou acier 7315.81
United States	17	52	57	265	États-Unis
Other countries				11	Autres pays
Total	17	52	58	276	Total
7315.82 Chain, welded link, iron or steel, nes	TNE		TNE		Chaînes, à maillons soudés, nda, en fer ou acier 7315.82
United States	504	1,082	2 569	5,978	États-Unis
Other countries			1	2	Autres pays
Total	504	1,082	2 570	5,981	Total
7315.89 Chain, iron or steel, nes	TNE		TNE		Chaînes en fer ou acier, nda 7315.89
Other countries	10	84	35	257	Autres pays
Total	10	84	35	257	Total
7315.90 Chain parts, iron or steel, nes	TNE		TNE		Parties de chaînes, en fer ou acier, nda 7315.90
United States	58	280	212	1,175	États-Unis
Other countries			3	29	Autres pays
Total	58	280	216	1,204	Total
7316.00 Anchors, grapnels and parts thereof of iron or steel	NMB		NMB		Ancre, grappins et leurs parties, en fer ou en acier 7316.00
Other countries	1 492	18	18 980	231	Autres pays
Total	1 492	18	18 980	231	Total

TABLE 3. DOMESTIC EXPORTS BY COMMODITY AND COUNTRY, H.S. BASED
TABLEAU 3. EXPORTATIONS NATIONALES PAR MARCHANDISE ET PAYS, BASE DU S.H.

217

Commodity/Country	May 1995 Mai 1995		Cumulative Totals Totaux cumulatifs		Marchandise/Pays	
	Quantity Quantité	Value Valeur \$'000	Quantity Quantité	Value Valeur \$'000		
7317.00 Nails, staples & sim art, i or s, excl art of head No 8305 & art w/copper heads					Clous, crampons et art sim en f/a, a/q ceux avec tête en cuivre et du No 83.05	7317.00
United States		7,409		35,872	États-Unis	
Other countries				272	Autres pays	
Total		7,409		36,145	Total	
7318.11 Screws, coach, iron or steel					Tire-fond, fer ou acier	7318.11
Other countries		2		11	Autres pays	
Total		2		11	Total	
7318.12 Screws, wood, iron or steel, nes					Vis à bois, fer ou acier, nda	7318.12
United States		149		492	États-Unis	
Total		149		492	Total	
7318.13 Screw hooks and screw rings of iron or steel					Crochets et pitons à pas de vis, fer ou acier	7318.13
United States		77		393	États-Unis	
Total		77		393	Total	
7318.14 Screws, self-tapping, iron or steel					Vis autotaraudeuses, fer ou acier	7318.14
United States		115		1,112	États-Unis	
Other countries		1		2	Autres pays	
Total		116		1,114	Total	
7318.15 Bolts or screws nes, with or without their nuts or washers, iron or steel					Vis et boulons, fer ou acier, même avec leurs écrous ou rondelles	7318.15
United States		21,502		110,723	États-Unis	
United Kingdom		70		641	Royaume-Uni	
Indonesia				398	Indonésie	
Other countries		358		1,906	Autres pays	
Total		21,932		113,669	Total	
7318.16 Nuts, iron or steel, nes					Écrous, fer ou acier, nda	7318.16
United States		3,893		20,168	États-Unis	
United Kingdom		47		279	Royaume-Uni	
Other countries		285		1,535	Autres pays	
Total		4,226		21,983	Total	
7318.19 Threaded articles of iron or steel, nes					Articles filetés, fer ou acier, nda	7318.19
United States		1,602		8,253	États-Unis	
Other countries		3		17	Autres pays	
Total		1,605		8,271	Total	
7318.21 Washers, spring or lock, iron or steel					Rondelles destinées à faire ressort et autres rondelles de blocage, fer/acier	7318.21
United States		65		480	États-Unis	
Other countries		3		52	Autres pays	
Total		68		532	Total	
7318.22 Washers, iron or steel, nes					Rondelles, nda, fer ou acier	7318.22
United States		375		1,751	États-Unis	
Other countries		94		302	Autres pays	
Total		469		2,053	Total	
7318.23 Rivets, iron or steel					Rivets, fer ou acier	7318.23
United States		1,241		6,389	États-Unis	
Ireland				388	Irlande	
Other countries		15		25	Autres pays	
Total		1,257		6,803	Total	
7318.24 Cotters and cotter-pins, iron or steel					Goupilles, chevilles et clavettes, fer ou acier	7318.24
Other countries		47		164	Autres pays	
Total		47		164	Total	
7318.29 Non-threaded articles of iron or steel, nes					Articles non filetés, nda, fer ou acier	7318.29
United States		2,439		14,954	États-Unis	
Other countries		104		969	Autres pays	
Total		2,543		15,924	Total	
7319.30 Pins, iron or steel, nes					Épingles, nda, fer ou acier	7319.30
Other countries		11		164	Autres pays	
Total		11		164	Total	
7319.90 Articles for use in the hand, i or s, similar to sewing needles or pins					Articles pr usage à la main, fer/acier similaires aux aiguilles à coudre, etc	7319.90
Other countries		2		16	Autres pays	
Total		2		16	Total	
7320.10 Springs, leaf and leaves therefor, iron or steel					Ressorts à lames et leurs lames, fer ou acier	7320.10
United States		23,520		111,416	États-Unis	

TABLE 3. DOMESTIC EXPORTS BY COMMODITY AND COUNTRY, H.S. BASED
 TABLEAU 3. EXPORTATIONS NATIONALES PAR MARCHANDISE ET PAYS, BASE DU S.H.

Commodity/Country	May 1995 Mai 1995		Cumulative Totals Totaux cumulatifs		Marchandise/Pays	
	Quantity Quantité	Value Valeur \$'000	Quantity Quantité	Value Valeur \$'000		
(Cont'd)					(Suite)	
7320.10 Springs, leaf and leaves therefor, iron or steel					Ressorts à lames et leurs lames, fer ou acier	7320.10
Other countries		5		88	Autres pays	
Total		23,525		111,504	Total	
7320.20 Springs, helical, iron or steel					Ressorts en hélice, fer ou acier	7320.20
United States		9,665		48,983	États-Unis	
Australia		24		256	Australie	
Other countries		69		399	Autres pays	
Total		9,759		49,640	Total	
7320.90 Springs, iron or steel, nes					Ressorts, nda, fer ou acier	7320.90
United States		3,966		19,291	États-Unis	
Other countries		94		298	Autres pays	
Total		4,060		19,589	Total	
7321.11 Cooking appliances & plate warmers for gas fuel or both gas and o/fuels, i or s	NMB		NMB		Appareils de cuisson & chauffe-plats, à combu gazeux ou à gaz & autres combu f/a	7321.11
United States	10 766	2,623	73 347	16,012	États-Unis	
United Kingdom	3 103	273	11 815	1,270	Royaume-Uni	
Finland			5 710	559	Finlande	
Netherlands			5 096	550	Pays-Bas	
Switzerland	399	46	2 641	315	Suisse	
Other countries	450	47	9 707	1,055	Autres pays	
Total	14 718	2,990	108 316	19,764	Total	
7321.12 Cooking appliances & plate warmers for liquid fuel, iron or steel	NMB		NMB		Appareils de cuisson & chauffe-plats, à combustibles liquides, fer ou acier	7321.12
France			2 996	464	France	
Germany			2 520	273	Allemagne	
Netherlands			6 562	696	Pays-Bas	
Other countries	949	82	5 288	635	Autres pays	
Total	949	82	17 366	2,069	Total	
7321.13 Cooking appliances & plate warmers for solid fuel, iron or steel	NMB		NMB		Appareils de cuisson & chauffe-plats, à combustibles solides, fer ou acier	7321.13
United States	16 033	111	41 067	565	États-Unis	
Other countries	26	8	2 371	373	Autres pays	
Total	16 059	119	43 438	939	Total	
7321.81 Household or camping appliances, i/s, for htg or blgs, nes, f gas/gas & other f	NMB		NMB		Appareils domes ou de camping, f/a, pr chauffage ou cuisson nda, combus gazeux	7321.81
United States	3 288	2,343	20 040	11,610	États-Unis	
Other countries			213	99	Autres pays	
Total	3 288	2,343	20 253	11,710	Total	
7321.82 Household or camping appliances, i/s, for htg or blgs, nes, for liquid fuel	NMB		NMB		Appareils domes ou de camping, f/a, pr chauffage ou cuisson nda, combus liquide	7321.82
United States	190	171	880	762	États-Unis	
Other countries	109	20	141	49	Autres pays	
Total	299	191	1 021	811	Total	
7321.83 Household or camping appliances, i/s, for htg or blgs, nes, for solid fuel	NMB		NMB		Appareils domes ou de camping, f/a, pr chauffage ou cuisson nda, combus solide	7321.83
United States	1 042	752	4 374	3,171	États-Unis	
Other countries			404	220	Autres pays	
Total	1 042	752	4 778	3,391	Total	
7321.90 Appliance parts clearly identifiable as for household, cooking, camping, nes					Parties d'app domes ou de camping, f/a pr chauff/cuisson nda, nettement recon	7321.90
United States		3,753		16,694	États-Unis	
Other countries		5		424	Autres pays	
Total		3,758		17,118	Total	
7322.11 Radiators and parts thereof, cast iron	NMB		NMB		Radiateurs en fonte, et leurs parties	7322.11
Other countries			167	5	Autres pays	
Total			167	5	Total	
7322.19 Radiators and parts thereof, iron or steel, other than cast iron	NMB		NMB		Radiateurs en fer ou acier, a/q fonte, et leurs parties	7322.19
United States	859	35	6 661	272	États-Unis	
Other countries			150	6	Autres pays	
Total	859	35	6 811	278	Total	
7322.90 Air heaters, hot air distributors, iron or steel & identifiable parts, nes					Générateurs et distributeurs d'air chaud en f/a nda et leurs pts nettement recon	7322.90
United States		6,866		40,603	États-Unis	
Other countries		22		217	Autres pays	
Total		6,889		40,820	Total	
7323.92 Table, kitchen or other household art & parts thereof, of cast iron enam, nes					Table, art de ménage ou d'économie dom en fonte émaillés, et leurs parties nda	7323.92
Other countries				248	Autres pays	
Total				248	Total	

TABLE 3. DOMESTIC EXPORTS BY COMMODITY AND COUNTRY, H.S. BASED
 TABLEAU 3. EXPORTATIONS NATIONALES PAR MARCHANDISE ET PAYS, BASE DU S.H.

Commodity/Country	May 1995 Mai 1995		Cumulative Totals Totaux cumulatifs		Marchandise/Pays	
	Quantity Quantité	Value Valeur \$'000	Quantity Quantité	Value Valeur \$'000		
7323.93 Table, kitchen or other household art & parts thereof, stainless steel, nes United States Other countries Total		309 75 385		1,650 229 1,880	Table, art de ménage ou d'économie dom en aciers inoxydables et leurs pts, nda États-Unis Autres pays Total	7323.93
7323.94 Table, kitchen or other household art & parts thereof, i or s, enamelled, nes Other countries Total		38 38		155 155	Table, art de ménage ou d'économie dom en f/a émaillés et leurs parties, nda Autres pays Total	7323.94
7323.99 Table, kitchen or other household art & parts thereof, of iron or steel, nes United States United Kingdom Other countries Total		1,833 99 22 1,954		8,524 317 628 9,470	Table, art de ménage ou d'économie dom en fer ou acier, et leurs parties, nda États-Unis Royaume-Uni Autres pays Total	7323.99
7324.10 Sinks and wash basins, stainless steel United States Other countries Total	NMB	2 433 305 655 29 3 088 335	NMB	9 100 1,182 5 613 474 14 713 1,657	Éviers et lavabos en aciers inoxydables États-Unis Autres pays Total	7324.10
7324.21 Baths, cast iron, enamelled or not Other countries Total	NMB		NMB	17 21 17 21	Baignoires en fonte, même émaillées Autres pays Total	7324.21
7324.29 Baths, iron or steel, nes United States Hong Kong Other countries Total	NMB	3 746 192 6 020 589 1 1 9 767 783	NMB	10 280 697 28 065 2,762 3 522 297 41 867 3,757	Baignoires en fer ou acier, nda États-Unis Hong Kong Autres pays Total	7324.29
7324.90 Sanitary ware & parts thereof, i or s, nes, for example bedpans, douche cans United States Hong Kong Other countries Total		1,062 142 136 1,341		4,835 526 1,066 6,428	Article d'hygiène et leurs parties, nda en fer ou acier, ex bassins de lits, etc États-Unis Hong Kong Autres pays Total	7324.90
7325.10 Cast articles of non-malleable cast iron nes United States Other countries Total	TNE	943 1,456 6 943 1,456	TNE	3 445 5,110 6 32 3 452 5,142	Ouvrages moulés nda, en fonte non malleable États-Unis Autres pays Total	7325.10
7325.91 Balls, grinding and similar articles of iron or steel, cast for mills Other countries Total		202 202		215 215	Boulets et articles similaires pour broyeur, en fonte, fer ou acier Autres pays Total	7325.91
7325.99 Articles of iron or steel, cast, nes United States Other countries Total		1,091 22 1,113		5,274 189 5,463	Ouvrages moulés nda, en fonte, fer ou acier États-Unis Autres pays Total	7325.99
7326.11 Balls, grinding and similar articles of i or s, forged or stamped, not f/worked United States Total		362 362		887 887	Boulets et articles sim f/a pr broyeurs, forgés ou estampés, non autr tra États-Unis Total	7326.11
7326.19 Articles of iron or steel, forged or stamped, but not further worked United States Other countries Total		1,132 47 1,132		4,884 47 4,932	Ouvrages en fer ou acier, forgés ou estampés mais non autrement travaillés États-Unis Autres pays Total	7326.19
7326.20 Articles of wire, iron or steel, nes United States Other countries Total		1,966 60 2,027		10,001 207 10,209	Ouvrages en fils de fer ou d'acier, nda États-Unis Autres pays Total	7326.20
7326.90 Articles, iron or steel, nes United States United Kingdom Netherlands Czech Republic Slovakia Hong Kong Japan Korea, South Australia		32,555 283 71 623 1,186 13 11 11 80		143,375 676 1,453 623 1,186 316 499 366 284	Ouvrages en fer ou acier, nda États-Unis Royaume-Uni Pays-Bas Tchéquie, Rép Slovaquie Hong Kong Japon Corée du Sud Australie	7326.90

TABLE 3. DOMESTIC EXPORTS BY COMMODITY AND COUNTRY, H.S. BASED
 TABLEAU 3. EXPORTATIONS NATIONALES PAR MARCHANDISE ET PAYS, BASE DU S.H.

Commodity/Country	May 1995 Mai 1995		Cumulative Totals Totaux cumulatifs		Marchandise/Pays
	Quantity Quantité	Value Valeur \$'000	Quantity Quantité	Value Valeur \$'000	
(Cont'd)					(Suite)
7326.90 Articles, iron or steel, nes					Ouvrages en fer ou acier, nda 7326.90
Venezuela		106		295	Venezuela
Other countries		379		3,383	Autres pays
Total		33,514		152,461	Total
7401.10 Copper mattes	KGM		KGM		Mattes de cuivre 7401.10
United Kingdom	113 556	341	509 856	1,449	Royaume-Uni
Norway			3 531 060	12,350	Norvège
Total	113 556	341	4 040 916	13,800	Total
7402.00 Copper unrefined, copper anodes for electrolytic refining	KGM		KGM		Cuivres non affinés, anodes en cuivre pour affinage électrolytique 7402.00
United States	5 788 735	22,944	17 174 858	69,482	États-Unis
Other countries				1 000	Autres pays
Total	5 788 735	22,944	17 175 858	69,483	Total
7403.11 Copper cathodes and sections of cathodes unwrought	KGM		KGM		Cathodes et sections de cathodes en cuivre, sous forme brute 7403.11
United States	19 806 164	80,755	108 784 439	458,880	États-Unis
United Kingdom	4 943 303	19,772	25 772 377	108,786	Royaume-Uni
France	1 919 220	7,645	7 767 997	32,981	France
Italy	3 544 399	14,560	11 098 822	46,932	Italie
Netherlands			499 978	2,165	Pays-Bas
Sweden	1 848 764	7,281	4 211 558	17,528	Suède
Saudi Arabia	999 956	4,118	3 949 338	16,879	Arabie Saoudite
Hong Kong	100 070	412	100 070	412	Hong Kong
Japan	100 000	438	469 816	1,321	Japon
Taiwan	1 497 970	5,979	3 895 986	15,900	Taiwan
Total	34 759 846	140,964	166 550 381	701,788	Total
7403.12 Wire bars, copper, unwrought	KGM		KGM		Barres à fils (wire bars), sous forme brute 7403.12
Ireland	108 233	414	454 241	1,725	Irlande
Colombia	853 842	3,515	3 783 579	15,889	Colombie
Jamaica			101 162	276	Jamaïque
Other countries	7 450	37	9 450	43	Autres pays
Total	969 525	3,967	4 348 432	17,934	Total
7403.13 Billets, copper, unwrought	KGM		KGM		Billetes en cuivre, sous forme brute 7403.13
United States	417 507	1,843	1 852 777	8,146	États-Unis
Total	417 507	1,843	1 852 777	8,146	Total
7403.19 Refined copper products, unwrought, nes	KGM		KGM		Ouvrages en cuivre affiné, nda, sous forme brute 7403.19
United States	2 270 243	9,656	7 089 805	30,707	États-Unis
India	75 419	308	75 419	308	Inde
Other countries			21 234	61	Autres pays
Total	2 345 662	9,965	7 186 458	31,077	Total
7403.21 Copper-zinc base alloys, unwrought	KGM		KGM		Alliages de cuivre à base de cuivre-zinc sous forme brute 7403.21
Other countries	12 000	47	86 085	268	Autres pays
Total	12 000	47	86 085	268	Total
7403.22 Copper-tin base alloys, unwrought	KGM		KGM		Alliages de cuivre à base de cuivre-étain, sous forme brute 7403.22
Other countries	21 040	72	78 190	282	Autres pays
Total	21 040	72	78 190	282	Total
7403.23 Copper-nickel base alloys or copper-nickel-zinc base alloys, unwrought	KGM		KGM		Alliages de cuivre à base de cuivre-nickel ou cuivre-nickel-zinc, for brute 7403.23
Other countries	3 557	28	15 550	126	Autres pays
Total	3 557	28	15 550	126	Total
7403.29 Copper alloys, unwrought (other than master alloys of heading No 74.05)	KGM		KGM		Alliages de cuivre sous forme brute, a/q les alliages mères du No 74.05 7403.29
Other countries			20 352	58	Autres pays
Total			20 352	58	Total
7404.00 Waste and scrap, copper or copper alloy	KGM		KGM		Déchets et débris de cuivre, et alliages de cuivre 7404.00
United States	8 625 014	22,888	45 204 627	126,294	États-Unis
United Kingdom	98 057	226	281 328	522	Royaume-Uni
Italy	41 677	66	987 886	2,176	Italie
Netherlands	39 357	37	165 984	290	Pays-Bas
Hong Kong	198 454	566	626 054	1,277	Hong Kong
India	333 802	411	928 597	1,141	Inde
China, P. Rep.	462 988	673	1 750 546	2,685	Chine, Rép. pop.
Japan	37 941	140	434 574	1,173	Japon
Korea, South	34 355	42	423 754	891	Corée du Sud
Taiwan			300 347	639	Taiwan
Other countries	36 969	10	363 906	640	Autres pays
Total	9 908 614	25,064	51 467 603	137,734	Total

TABLE 3. DOMESTIC EXPORTS BY COMMODITY AND COUNTRY, H.S. BASED
TABLEAU 3. EXPORTATIONS NATIONALES PAR MARCHANDISE ET PAYS, BASE DU S.H.

Commodity/Country	May 1995 Mai 1995		Cumulative Totals Totaux cumulatifs		Marchandise/Pays	
	Quantity Quantité	Value Valeur \$'000	Quantity Quantité	Value Valeur \$'000		
7406.10 Powders, copper, of non-lamellar structure	KGM		KGM		Poudres de cuivre à structure non lamellaire	7406.10
Other countries	19 451	84	29 633	264	Autres pays	
Total	19 451	84	29 633	264	Total	
7406.20 Powders, copper, of lamellar structure and flakes	KGM		KGM		Poudres et paillettes de cuivre à structure lamellaire	7406.20
Other countries	4 406	45	31 287	314	Autres pays	
Total	4 406	45	31 287	314	Total	
7407.10 Bars, rods and profiles of refined copper	KGM		KGM		Barres, tiges et profilés en cuivre affiné	7407.10
United States	773 125	4,005	3 063 508	16,494	États-Unis	
Total	773 125	4,005	3 063 508	16,494	Total	
7407.21 Bars, rods and profiles of copper-zinc base alloys	KGM		KGM		Barres, tiges et profilés en alliages de cuivre-zinc	7407.21
United States	62 129	386	227 594	1,303	États-Unis	
Total	62 129	386	227 594	1,303	Total	
7407.22 Bars, rods and profiles of copper-nickel or copper-nickel-zinc base alloys	KGM		KGM		Barres, tiges et profilés en alliages de cuivre nickel ou cuivre-nickel-zinc	7407.22
United States	6 582	62	48 411	417	États-Unis	
Total	6 582	62	48 411	417	Total	
7407.29 Bars, rods and profiles, copper alloy nes	KGM		KGM		Barres, tiges et profilés en alliages de cuivre, nda	7407.29
United States	24 488	126	100 543	562	États-Unis	
Total	24 488	126	100 543	562	Total	
7408.11 Wire of refined copper of which the max cross sectional dimension exceeds 6mm	KGM		KGM		Fils de cuivre affiné, la plus grande dimension de la sect transv excède 6mm	7408.11
United States	3 570 155	14,955	14 437 148	64,757	États-Unis	
Other countries				4	Autres pays	
Total	3 570 155	14,955	14 438 283	64,762	Total	
7408.19 Wire of refined copper of which the max cross sectional dimension is 6mm or less	KGM		KGM		Fils de cuivre affiné, la plus grande dimension de la sect transv ≤6mm	7408.19
United States	5 179	22	66 105	263	États-Unis	
Other countries	20 643	62	22 609	70	Autres pays	
Total	25 822	84	88 714	334	Total	
7408.21 Wire, copper-zinc base alloy	KGM		KGM		Fils en alliages à base de cuivre-zinc	7408.21
United States	40 239	318	95 805	674	États-Unis	
Total	40 239	318	95 805	674	Total	
7408.22 Wire, copper-nickel base alloy or copper-nickel-zinc base alloy	KGM		KGM		Fils en alliages à base de cuivre-nickel ou de cuivre-nickel-zinc	7408.22
Other countries			1 356	24	Autres pays	
Total			1 356	24	Total	
7408.29 Wire, copper alloy, nes	KGM		KGM		Fils en alliages de cuivre, nda	7408.29
Other countries	984	29	22 904	185	Autres pays	
Total	984	29	22 904	185	Total	
7409.11 Plate, sheet & strip of refined copper, in coil, exceeding 0.15mm thick	KGM		KGM		Tôles, feuilles et bandes en cuivre affiné, enroulées, épaisseur >0.15mm	7409.11
United States	71 080	355	644 305	3,920	États-Unis	
Total	71 080	355	644 305	3,920	Total	
7409.19 Plate, sheet & strip of refined copper, not in coil, exceeding 0.15mm thick	KGM		KGM		Tôles, feuilles et bandes en cuivre affiné, non enroulées, épaisseur >0.15mm	7409.19
United States	57 442	293	316 537	1,738	États-Unis	
Total	57 442	293	316 537	1,738	Total	
7409.21 Plate, sheet & strip of copper-zinc base alloys, in coil, exceeding 0.15mm thick	KGM		KGM		Tôles, feuilles/bandes, alliages à base de cuivre-zinc, enroulées, épais >0.15mm	7409.21
United States	165 858	768	782 766	3,631	États-Unis	
Total	165 858	768	782 766	3,631	Total	
7409.29 Plate, sheet & strip of copper-zinc base alloys, not in coil, > 0.15mm thick	KGM		KGM		Tôles, feuilles/bandes, alliages à base de cuivre-zinc, non enro épais >0.15mm	7409.29
Other countries	32 134	36	103 345	151	Autres pays	
Total	32 134	36	103 345	151	Total	
7409.31 Plate, sheet & strip of copper-tin base alloys, in coil, exceeding 0.15mm thick	KGM		KGM		Tôles, feuilles/bandes, alliages à base de cuivre-étain, enroulées épais >0.15mm	7409.31
United States	1 379	10	62 473	485	États-Unis	
Total	1 379	10	62 473	485	Total	
7409.39 Plate, sheet & strip of copper-tin base alloys, not in coil, > 0.15mm thick	KGM		KGM		Tôles, feuilles/bandes, alliages à base de cuivre-étain, non enro épais >0.15mm	7409.39
Other countries			191	2	Autres pays	
Total			191	2	Total	

TABLE 3. DOMESTIC EXPORTS BY COMMODITY AND COUNTRY, H.S. BASED
 TABLEAU 3. EXPORTATIONS NATIONALES PAR MARCHANDISE ET PAYS, BASE DU S.H.

Commodity/Country	May 1995 Mai 1995		Cumulative Totals Totaux cumulatifs		Marchandise/Pays
	Quantity Quantité	Value Valeur \$'000	Quantity Quantité	Value Valeur \$'000	
7409.40 Plate, sheet & strip of copper-nickel or cop-nickel-zinc base alloy, > 0.15mm thk	KGM		KGM		Tôles, feuilles/bandes, alliages à base cuivre-ni/cuivre-ni-zinc épais >0.15mm
United States	17 709	159	83 390	713	États-Unis
Total	17 709	159	83 390	713	Total
7409.90 Plate, sheet & strip of copper alloy, nes	KGM		KGM		Tôles, feuilles/bandes, alliages à base de cuivre, nda
Other countries	489	4	489	4	Autres pays
Total	489	4	489	4	Total
7410.11 Foil of refined copper, not backed	KGM		KGM		Feuilles et bandes minces en cuivre affiné, sans support
United States	323 090	1,968	1 923 203	11,755	États-Unis
United Kingdom	20 178	101	173 856	909	Royaume-Uni
Saudi Arabia	31 599	180	173 222	1,020	Arabie Saoudite
Turkey			55 357	333	Turquie
Taiwan	18 345	107	55 356	325	Taiwan
Other countries	52 451	290	89 579	506	Autres pays
Total	445 663	2,647	2 470 573	14,851	Total
7410.12 Foil, copper alloy, not backed	KGM		KGM		Feuilles et bandes minces en alliages, de cuivre, sans support
United States	170 260	910	864 300	4,966	États-Unis
Other countries	39 162	197	111 665	552	Autres pays
Total	209 422	1,108	975 965	5,518	Total
7411.10 Pipes and tubes, refined copper	KGM		KGM		Tubes et tuyaux en cuivre affiné
United States	1 176 144	6,754	5 099 050	30,790	États-Unis
Other countries			24 929	203	Autres pays
Total	1 176 144	6,754	5 123 979	30,993	Total
7411.21 Pipes and tubes, copper-zinc base alloy	KGM		KGM		Tubes et tuyaux en alliages à base de cuivre-zinc
United States	117 985	828	473 361	3,341	États-Unis
Other countries			7 935	48	Autres pays
Total	117 985	828	481 296	3,390	Total
7411.22 Pipes and tubes, copper-nickel base alloy or copper-nickel-zinc base alloy	KGM		KGM		Tubes et tuyaux en alliages à base de cuivre-nickel ou cuivre-nickel-zinc
United States	137 299	1,244	739 761	6,653	États-Unis
Total	137 299	1,244	739 761	6,653	Total
7411.29 Pipes and tubes, copper alloy, nes	KGM		KGM		Tubes et tuyaux en alliages de cuivre, nda
United States	99 498	417	430 716	1,839	États-Unis
Other countries			36 924	153	Autres pays
Total	99 498	417	467 640	1,992	Total
7412.10 Fittings, pipe or tube, of refined copper					Accessoires de tuyauterie en cuivre affiné
United States		103		784	États-Unis
United Kingdom		158		886	Royaume-Uni
Germany		711		2,860	Allemagne
Greece		145		583	Grèce
Spain				2,032	Espagne
Other countries		3		71	Autres pays
Total		1,123		7,219	Total
7412.20 Fittings, pipe or tube, copper alloy					Accessoires de tuyauterie en alliages de cuivre
United States		1,632		8,040	États-Unis
Other countries		7		15	Autres pays
Total		1,639		8,056	Total
7413.00 Stranded wire, cable, plaited bands and the like of copper not elec insulated	KGM		KGM		Torons, câbles, tresses & art similaires en cuivre non isolés pr l'électricité
Egypt			233 662	737	Égypte
Other countries	20	3	37 198	147	Autres pays
Total	20	3	270 860	884	Total
7414.10 Endless bands of copper wire for machinery	MTK		MTK		Toiles en fils de cuivre, continues ou sans fin, pour machines
Other countries			2 858	20	Autres pays
Total			2 858	20	Total
7414.90 Cloth, grill and netting of copper wire and expanded metal of copper	KGM		KGM		Grillages et treillis en fils de cuivre et tôles et bandes déployées
Other countries	3 742	19	48 857	87	Autres pays
Total	3 742	19	48 857	87	Total
7415.21 Washers, copper, including spring washers					Rondelles en cuivre (y compris les rondelles destinées à faire ressort)
Other countries		4		171	Autres pays
Total		4		171	Total

TABLE 3. DOMESTIC EXPORTS BY COMMODITY AND COUNTRY, H.S. BASED
TABLEAU 3. EXPORTATIONS NATIONALES PAR MARCHANDISE ET PAYS, BASE DU S.H.

Commodity/Country	May 1995 Mai 1995		Cumulative Totals Totaux cumulatifs		Marchandise/Pays	
	Quantity Quantité	Value Valeur \$'000	Quantity Quantité	Value Valeur \$'000		
7415.29 Articles of copper, not threaded, nes, similar to those of heading 7415.10 & 21					Articles en cuivre non filetés nda, similaires aux art du No 7415.10 & 21	7415.29
Other countries		36		195	Autres pays	
Total		36		195	Total	
7415.32 Screws, bolts and nuts of copper excluding wood screws					Vis, boulons et écrous en cuivre, filetés, sauf vis à bois	7415.32
Other countries		29		239	Autres pays	
Total		29		239	Total	
7415.39 Articles of copper threaded, nes similar to bolts, nuts and screws					Articles en cuivre filetés, nda tels que vis, boulons et écrous	7415.39
Other countries		3		55	Autres pays	
Total		3		55	Total	
7416.00 Springs, copper					Ressorts en cuivre	7416.00
Other countries		3		8	Autres pays	
Total		3		8	Total	
7417.00 Cooking or heating apparatus, domestic, non-electric and parts thereof of copper	NMB		NMB		Appareils n-élec de cuisson/chauffage, en cuivre, domestiques, et leurs parties	7417.00
Other countries			1 710	11	Autres pays	
Total			1 710	11	Total	
7418.10 Table, kitchen or other household articles and parts thereof of copper					Tables, articles de ménage ou d'économie domes en cuivre et leurs parties	7418.10
United States		222		919	États-Unis	
Other countries				11	Autres pays	
Total		222		931	Total	
7418.20 Sanitary ware and parts thereof of copper					Articles d'hygiène ou de toilette, en cuivre, et leurs parties	7418.20
United States		275		743	États-Unis	
Other countries		85		101	Autres pays	
Total		360		845	Total	
7419.91 Articles of copper, not further worked than cast, moulded, stamped or forged	KGM		KGM		Ouvrages en cuivre, coulés, moulés, estampés ou forgés non autrement trav	7419.91
United States	23 415	235	115 407	1,485	États-Unis	
Other countries			519	7	Autres pays	
Total	23 415	235	115 926	1,493	Total	
7419.99 Articles of copper, nes					Articles en cuivre, nda	7419.99
United States		1,098		4,887	États-Unis	
Other countries		152		683	Autres pays	
Total		1,250		5,571	Total	
7501.10 Nickel mattes	KGM		KGM		Mattes de nickel	7501.10
United Kingdom	3 697 055	51,801	16 818 416	208,200	Royaume-Uni	
Norway			11 272 993	148,749	Norvège	
Total	3 697 055	51,801	28 091 409	356,950	Total	
7501.20 Nickel oxide sinters and other inter- mediate products of nickel metallurgy	KGM		KGM		Sinters d'oxydes de nickel et autres produits inter de la métallurgie, nickel	7501.20
United States	40 497	414	238 107	2,427	États-Unis	
Belgium	35 100	374	157 941	1,948	Belgique	
Singapore	59 999	633	263 996	3,156	Singapour	
Korea, South	1 103 737	7,300	2 282 730	14,865	Corée du Sud	
Taiwan	497 965	4,438	1 435 578	12,460	Taiwan	
Other countries			35 104	564	Autres pays	
Total	1 737 298	13,160	4 413 456	35,422	Total	
7502.10 Nickel unwrought, not alloyed	KGM		KGM		Nickel brute non allié	7502.10
United States	3 655 438	36,602	18 454 612	203,887	États-Unis	
United Kingdom	122 250	1,357	330 500	3,856	Royaume-Uni	
Belgium	1 271 717	13,799	4 950 229	56,779	Belgique	
Germany	96 000	961	580 000	6,566	Allemagne	
Italy	53 828	519	184 578	2,147	Italie	
Netherlands	192 000	1,818	950 000	10,959	Pays-Bas	
Spain	125 002	1,375	598 004	6,493	Espagne	
Sweden	24 000	228	120 000	1,340	Suède	
Hong Kong	85 000	954	459 105	4,819	Hong Kong	
Singapore	124 754	1,321	840 834	9,544	Singapour	
China, P. Rep.	38 000	455	687 033	7,686	Chine, Rép. pop.	
Indonesia	51 251	531	153 794	1,679	Indonésie	
Japan	512 003	5,569	2 023 556	22,909	Japon	
Korea, South	217 539	2,206	1 155 321	12,236	Corée du Sud	
Philippines	16 016	181	68 370	676	Philippines	
Taiwan	536 704	5,629	2 572 937	27,090	Taiwan	
Thailand	88 552	1,039	333 741	4,102	Thaïlande	
Australia	34 000	378	237 000	2,733	Australie	
Argentina			25 235	283	Argentine	
Brazil	36 315	367	166 416	1,845	Brésil	

TABLE 3. DOMESTIC EXPORTS BY COMMODITY AND COUNTRY, H.S. BASED
 TABLEAU 3. EXPORTATIONS NATIONALES PAR MARCHANDISE ET PAYS, BASE DU S.H.

Commodity/Country	May 1995 Mai 1995		Cumulative Totals Totaux cumulatifs		Merchandise/Pays
	Quantity Quantité	Value Valeur \$'000	Quantity Quantité	Value Valeur \$'000	
(Cont'd)					(Suite)
7502.10 Nickel unwrought, not alloyed	KGM		KGM		Nickel brute non allié 7502.10
Chile	10 031	104	43 213	491	Chili
Colombia	6 998	77	35 990	441	Colombie
Venezuela	9 997	109	40 988	442	Venezuela
Mexico	43 988	485	151 958	1,720	Mexique
Other countries	3 070	29	33 312	353	Autres pays
Total	7 354 453	76,106	35 196 726	391,089	Total
7502.20 Nickel unwrought, alloyed	KGM		KGM		Alliages de nickel brute 7502.20
United States	108 101	1,346	673 160	8,363	États-Unis
Belgium	43 200	540	201 800	2,867	Belgique
Korea, South	14 400	180	28 800	360	Corée du Sud
Other countries			44 492	541	Autres pays
Total	165 701	2,067	948 252	12,133	Total
7503.00 Waste and scrap, nickel	KGM		KGM		Déchets et débris de nickel 7503.00
United States	186 062	1,395	1 371 917	10,367	États-Unis
Other countries	14 036	48	55 555	157	Autres pays
Total	200 098	1,444	1 427 472	10,525	Total
7504.00 Powders and flakes, nickel	KGM		KGM		Poudres et paillettes de nickel 7504.00
United States	672 972	9,365	2 872 590	43,510	États-Unis
United Kingdom	3 575	97	23 710	1,093	Royaume-Uni
Belgium			166 178	2,128	Belgique
Netherlands	35 000	402	178 000	2,346	Pays-Bas
Singapore	27 200	1,070	90 393	1,980	Singapour
China, P. Rep.	96 614	1,533	342 638	5,357	Chine, Rép. pop.
Japan	371 380	4,611	1 592 522	20,198	Japon
Korea, South	30 700	315	158 452	1,728	Corée du Sud
Taiwan	7 400	135	35 000	546	Taiwan
Other countries	14 475	235	52 175	810	Autres pays
Total	1 259 316	17,767	5 511 658	79,699	Total
7505.12 Bars, rods and profiles, nickel alloy	KGM		KGM		Barres et profilés en alliages de nickel 7505.12
Other countries			1 285	9	Autres pays
Total			1 285	9	Total
7505.22 Wire, nickel alloy	KGM		KGM		Fils en alliages de nickel 7505.22
United States	7 497	119	26 622	400	États-Unis
Other countries			682	9	Autres pays
Total	7 497	119	27 304	410	Total
7506.10 Plates, sheet, strip and foil, nickel, not alloyed	KGM		KGM		Tôles, bandes et feuilles en nickel non allié 7506.10
United States	48	5	26 916	750	États-Unis
Total	48	5	26 916	750	Total
7506.20 Plates, sheet, strip and foil, nickel alloy	KGM		KGM		Tôles, bandes et feuilles en alliage de nickel 7506.20
Other countries	986	21	9 187	176	Autres pays
Total	986	21	9 187	176	Total
7507.11 Tubes and pipe, nickel, not alloyed	KGM		KGM		Tubes et tuyaux en nickel non allié 7507.11
Other countries	42	10	3 951	111	Autres pays
Total	42	10	3 951	111	Total
7507.12 Tubes and pipe, nickel alloy	KGM		KGM		Tubes et tuyaux en alliage de nickel 7507.12
United States	3 737	519	21 808	1,047	États-Unis
Other countries	4 848	51	4 856	53	Autres pays
Total	8 585	571	26 664	1,100	Total
7507.20 Fittings, pipe and tube, nickel					Accessoires de tuyauterie en nickel 7507.20
Other countries				205	Autres pays
Total				205	Total
7508.00 Articles of nickel, nes					Ouvrages en nickel, nda 7508.00
United States		392		1,900	États-Unis
Other countries		176		528	Autres pays
Total		569		2,429	Total
7601.10 Aluminium unwrought, not alloyed	TNE		TNE		Aluminium sous forme brute, non allié 7601.10
United States	58 309	155,451	279 724	783,722	États-Unis
United Kingdom			161	468	Royaume-Uni
Germany			399	765	Allemagne
Netherlands	13 931	21,499	36 614	70,595	Pays-Bas
Japan	14 529	28,769	40 472	78,196	Japon
Korea, South	3 611	8,132	11 858	29,917	Corée du Sud
Thailand			176	528	Thaïlande
Guatemala			275	937	Guatemala
Other countries			132	390	Autres pays
Total	90 383	213,852	369 814	965,522	Total

TABLE 3. DOMESTIC EXPORTS BY COMMODITY AND COUNTRY, H.S. BASED
TABLEAU 3. EXPORTATIONS NATIONALES PAR MARCHANDISE ET PAYS, BASE DU S.H.

Commodity/Country	May 1995 Mai 1995		Cumulative Totals Totaux cumulatifs		Marchandise/Pays	
	Quantity Quantité	Value Valeur \$'000	Quantity Quantité	Value Valeur \$'000		
7601.20 Aluminium unwrought, alloyed	KGM		KGM		Alliages d'aluminium sous forme brute	7601.20
United States	57 934 829	160,289	290 532 710	854,373	États-Unis	
United Kingdom	295 338	891	1 623 980	5,150	Royaume-Uni	
Ireland	257 000	760	1 577 028	8,744	Irlande	
Italy			4 257 004	6,624	Italie	
Netherlands	2 023 555	5,500	5 944 081	17,421	Pays-Bas	
Sweden			992 498	3,139	Suède	
Cyprus	207 002	648	1 306 760	4,461	Chypre	
Israel	1 125 134	3,534	5 812 102	19,393	Israël	
Lebanon	297 479	734	586 626	1,827	Liban	
Syrian Arab. Rep.			386 880	1,158	Syrie, Rép. ar	
Turkey	346 748	1,134	1 346 073	4,517	Turquie	
Japan	14 277 858	36,837	49 804 695	129,644	Japon	
Korea, South	3 107 930	9,083	13 136 501	40,134	Corée du Sud	
Colombia			290 579	917	Colombie	
Other countries	58 599	181	149 087	415	Autres pays	
Total	79 931 472	219,595	377 746 604	1,097,925	Total	
7602.00 Waste and scrap, aluminium	KGM		KGM		Déchets et débris d'aluminium	7602.00
United States	19 528 347	36,445	92 317 353	197,326	États-Unis	
United Kingdom	374 860	799	442 758	970	Royaume-Uni	
Hong Kong	219 798	449	815 924	1,555	Hong Kong	
Japan	446 773	1,175	2 937 605	7,754	Japon	
Korea, South	38 547	70	235 794	437	Corée du Sud	
Taiwan	38 692	75	1 724 879	2,539	Taiwan	
Brazil			181 533	333	Brésil	
Other countries	103 537	156	302 272	536	Autres pays	
Total	20 750 554	39,172	98 958 118	211,454	Total	
7603.10 Powders, aluminium, of non-lamellar structure	KGM		KGM		Poudres d'aluminium à structure non lamellaire	7603.10
Other countries	24 907	70	39 327	141	Autres pays	
Total	24 907	70	39 327	141	Total	
7603.20 Powders, aluminium, of lamellar structure, including flakes	KGM		KGM		Poudres d'aluminium à structure lamellaire, y compris les paillettes	7603.20
Other countries	9 329	218	31 523	309	Autres pays	
Total	9 329	218	31 523	309	Total	
7604.10 Bars, rods and profiles, aluminium, not alloyed	KGM		KGM		Barres et profilés en aluminium non allié	7604.10
United States	164 181	1,198	785 816	4,162	États-Unis	
Other countries			12 532	100	Autres pays	
Total	164 181	1,198	798 348	4,262	Total	
7604.21 Profiles, hollow, aluminium, alloyed	KGM		KGM		Profilés creux en alliages d'aluminium	7604.21
United States	687 538	3,476	4 245 105	21,182	États-Unis	
Other countries	2 642	22	12 069	103	Autres pays	
Total	690 180	3,499	4 257 174	21,286	Total	
7604.29 Bars, rods and other profiles, aluminium alloyed	KGM		KGM		Barres et profilés en alliages d'aluminium	7604.29
United States	6 063 601	21,866	31 589 939	114,714	États-Unis	
Other countries	500	3	44 522	179	Autres pays	
Total	6 064 101	21,869	31 634 461	114,893	Total	
7605.11 Wire, aluminium, not alloyed, with a max cross sectional dimension exceeding 7mm	KGM		KGM		Fils en aluminium non allié, dont la plus grande dim de la sect transv >7mm	7605.11
United States	484 290	1,481	2 717 550	8,686	États-Unis	
United Kingdom	137 398	294	550 423	1,679	Royaume-Uni	
Morocco			136 575	434	Maroc	
Bangladesh	78 000	297	78 000	297	Bangladesh	
Australia			394 937	1,215	Australie	
New Zealand			211 117	712	Nouvelle-Zélande	
Ecuador	99 333	297	392 921	1,241	Équateur	
El Salvador	195 396	582	390 328	1,182	El Salvador	
Other countries	3 325	17	9 644	41	Autres pays	
Total	997 742	2,971	4 881 495	15,491	Total	
7605.19 Wire, aluminium, not alloyed, with a max cross sectional dim of 7mm or less	KGM		KGM		Fils en aluminium non allié, dont la plus grande dim de la sect transv ≤7mm	7605.19
Other countries			19 411	61	Autres pays	
Total			19 411	61	Total	
7605.21 Wire, aluminium alloy, with a maximum cross sectional dimension exceeding 7mm	KGM		KGM		Fils en alliages d'aluminium, dont la plus grande dim de la sect transv >7mm	7605.21
United States	313 355	930	1 315 958	4,082	États-Unis	
United Kingdom	39 139	123	995 058	3,399	Royaume-Uni	
Italy	19 649	70	156 706	584	Italie	
South Africa	19 463	74	292 071	1,082	Afrique du Sud	
Morocco	98 014	265	1 236 197	3,040	Maroc	
Thailand			118 046	325	Thaïlande	
Other countries			34 984	126	Autres pays	
Total	489 620	1,464	4 149 020	12,640	Total	

TABLE 3. DOMESTIC EXPORTS BY COMMODITY AND COUNTRY, H.S. BASED
 TABLEAU 3. EXPORTATIONS NATIONALES PAR MARCHANDISE ET PAYS, BASE DU S.H.

Commodity/Country	May 1995 Mai 1995		Cumulative Totals Totaux cumulatifs		Marchandise/Pays	
	Quantity Quantité	Value Valeur \$'000	Quantity Quantité	Value Valeur \$'000		
7605.29 Wire, aluminium alloy, with a maximum cross sectional dimension of 7mm or less	KGM		KGM		Fils en alliages d'aluminium, dont la plus grande dim de la sect transv ≤7mm	7605.29
United States	181 436	860	774 337	3,922	États-Unis	
Other countries			6 476	44	Autres pays	
Total	181 436	860	780 813	3,966	Total	
7606.11 Plate, sheet or strip, aluminium, not alloyed, rect or sq, exceeding 0.2mm thk	KGM		KGM		Tôles et bandes en aluminium non allié de forme carrée ou rect, épais, >0.2mm	7606.11
United States	10 584 458	29,527	44 173 242	132,499	États-Unis	
Saudi Arabia	43 124	182	91 832	403	Arabie Saoudite	
Other countries	55 294	98	140 007	435	Autres pays	
Total	10 682 876	29,808	44 405 081	133,338	Total	
7606.12 Plate, sheet or strip, aluminium alloy, rect or sq, exceeding 0.2mm thick	KGM		KGM		Tôles et bandes en alliages d'aluminium de forme carrée ou rect, épais, >0.2mm	7606.12
United States	16 468 752	61,131	60 625 869	219,754	États-Unis	
Other countries	16 257	80	17 301	88	Autres pays	
Total	16 485 009	61,211	60 643 170	219,842	Total	
7606.91 Plate, sheet or strip, aluminium, not alloyed, exceeding 0.2mm thick, nes	KGM		KGM		Tôles et bandes en aluminium non allié épaisseur excédant 0.2mm, nda	7606.91
United States	6 718	85	47 824	402	États-Unis	
Other countries	17 791	74	69 193	323	Autres pays	
Total	24 509	159	117 017	726	Total	
7606.92 Plate, sheet or strip, aluminium alloy, exceeding 0.2mm thick, nes	KGM		KGM		Tôles et bandes en alliages d'aluminium épaisseur excédant 0.2mm, nda	7606.92
United States	451 921	1,720	2 007 510	7,906	États-Unis	
Other countries	885	6	1 815	11	Autres pays	
Total	452 806	1,727	2 009 325	7,917	Total	
7607.11 Foil, aluminium, not backed, rolled but not further worked, not exceeding 0.2mm	KGM		KGM		Feuilles et bandes minces en aluminium sans support simpl laminées épais ≤0.2mm	7607.11
United States	953 716	3,191	5 247 985	19,739	États-Unis	
Hong Kong			83 150	319	Hong Kong	
Argentina	29 215	179	77 981	475	Argentine	
Other countries			4 482	35	Autres pays	
Total	982 931	3,370	5 413 598	20,570	Total	
7607.19 Foil, aluminium, not backed and not exceeding 0.2mm thick, nes	KGM		KGM		Feuilles et bandes minces en aluminium sans support nda, épaisseur ≤0.2mm	7607.19
United States	646 375	3,061	2 828 954	15,831	États-Unis	
Other countries	4 600	16	16 950	90	Autres pays	
Total	650 975	3,078	2 845 904	15,922	Total	
7607.20 Foil, aluminium, backed, not exceeding 0.2mm thick excluding any backing	KGM		KGM		Feuilles et bandes minces en aluminium sur support, épais ≤0.2mm sup non co	7607.20
United States	248 025	1,529	1 428 685	9,212	États-Unis	
Other countries	2 940	10	3 490	13	Autres pays	
Total	250 965	1,539	1 431 975	9,226	Total	
7608.10 Tubes and pipe, aluminium, not alloyed	KGM		KGM		Tubes et tuyaux en aluminium non allié	7608.10
United States	12 907	70	282 856	1,433	États-Unis	
Other countries			1 813	14	Autres pays	
Total	12 907	70	284 669	1,447	Total	
7608.20 Tubes and pipe, aluminium alloy	KGM		KGM		Tubes et tuyaux en alliages d'aluminium	7608.20
United States	157 788	792	1 035 050	5,393	États-Unis	
Other countries	320	2	11 081	96	Autres pays	
Total	158 108	794	1 046 131	5,489	Total	
7609.00 Fittings, pipe or tube, aluminium, for example couplings, elbows, sleeves, etc					Accessoires de tuyauterie en aluminium exemple: raccords, coudes, manchons, etc	7609.00
United States		782		3,724	États-Unis	
Other countries		32		328	Autres pays	
Total		815		4,053	Total	
7610.10 Doors, windows and their frames and thresholds for doors of aluminium	KGM		KGM		Portes, fenêtres et leurs cadres, chambranles et seuils, en aluminium	7610.10
United States	99 708	1,001	578 151	6,262	États-Unis	
United Arab Emir.			45 641	831	Émir. arabes unis	
Japan	15 198	143	172 248	843	Japon	
Other countries	3 985	30	87 957	617	Autres pays	
Total	118 891	1,175	883 997	8,555	Total	
7610.90 Structures & parts, alum, eg plate, rods etc, for struct, excluding prefab bldgs					Construction et parties de const exemple tôles, barres etc sauf pr const préf	7610.90
United States		2,549		16,218	États-Unis	
United Kingdom		91		332	Royaume-Uni	
United Arab Emir.				261	Émir. arabes unis	
Singapore				355	Singapour	
Japan		106		399	Japon	
Taiwan				551	Taiwan	

TABLE 3. DOMESTIC EXPORTS BY COMMODITY AND COUNTRY, H.S. BASED
TABLEAU 3. EXPORTATIONS NATIONALES PAR MARCHANDISE ET PAYS, BASE DU S.H.

Commodity/Country	May 1995 Mai 1995		Cumulative Totals Totaux cumulatifs		Marchandise/Pays
	Quantity Quantité	Value Valeur \$'000	Quantity Quantité	Value Valeur \$'000	
(Cont'd)					(Suite)
7610.90 Structures & parts, alum, eg plate, rods etc, for struct, excluding prefab bldgs					Construction et parties de const exemple 7610.90 tôles, barres etc sauf pr const préf
Thailand		16		320	Thaïlande
Venezuela		968		1,042	Venezuela
Other countries		342		2,551	Autres pays
Total		4,074		22,033	Total
7611.00 Réservoirs, vats & similar cont of aluminium, cap >300L, o/t compr/liq gas type	NMB		NMB		Réservoirs, foudres et contenant sim en 7611.00 aluminium contenance >300L a/q gaz cprm
United States	5	16	618	589	États-Unis
Other countries	188	50	188	50	Autres pays
Total	193	67	806	640	Total
7612.10 Containers, collapsible tubular, aluminium	NMB		NMB		Étuis tubulaires souples, en aluminium 7612.10
United States	8 302 854	1,233	45 009 802	6,619	États-Unis
Other countries			256 032	36	Autres pays
Total	8 302 854	1,233	45 265 834	6,656	Total
7612.90 Containers, alum, cap <300L, lined/heat insul or not, n/ftd w/mech/thermo equip	NMB		NMB		Réceptifs en aluminium, contenance 7612.90 <300L, thermiques, avec revêt int/calor
United States	64 467 903	8,487	221 365 169	30,159	États-Unis
Jamaica	1 052 352	120	4 292 282	488	Jamaïque
Other countries	35 000	6	532 914	136	Autres pays
Total	65 555 255	8,614	226 190 365	30,784	Total
7613.00 Containers, aluminium, for compressed or liquefied gas	NMB		NMB		Réceptifs en aluminium pr gaz comprimés 7613.00 ou liquéfiés
Other countries	92 550	153	157 487	350	Autres pays
Total	92 550	153	157 487	350	Total
7614.10 Stranded wire, cables, plaited bands, etc, alum, steel core, not elect insul	KGM		KGM		Torons, cables, tresses etc en aluminium 7614.10 avec âmes en acier, non isolés pr élect
United States	216 700	713	1 312 945	4,019	États-Unis
Total	216 700	713	1 312 945	4,019	Total
7614.90 Stranded wire, cables, plaited bands and the like or alum, not elect insul, nes	KGM		KGM		Torons, cables, tresses etc en aluminium 7614.90 non isolés pour l'électricité, nda
United States	127 194	406	1 372 287	5,033	États-Unis
Other countries			15 658	20	Autres pays
Total	127 194	406	1 387 945	5,053	Total
7615.10 Table, kitchen & household art, alum & parts, nes, eg pot scourers, gloves, etc					Tables, art de ménage/d'économie domes 7615.10 et leur pts en alum (art récurage, etc)
United States		2,051		11,845	États-Unis
Other countries		132		249	Autres pays
Total		2,184		12,094	Total
7615.20 Sanitary ware & parts thereof, aluminium for the kitchen, table or household					Articles d'hygiène ou de toilettes et 7615.20 leurs pts en alum, économie domestique
Other countries		2		70	Autres pays
Total		2		70	Total
7616.10 Nails, tacks, staples, bolts, nuts & sim art, aluminium (excl staples No 83.05)					Clous, pointes, crampons vis, boulons, 7616.10 etc en aluminium (a/q crampons No 83.05)
United States		92		482	États-Unis
Other countries		4		6	Autres pays
Total		96		488	Total
7616.90 Articles of aluminium, nes, for example castings, forgings, etc					Ouvrages en aluminium nda, exemple 7616.90 ouvrages forgés ou moulés, etc
United States		6,863		39,531	États-Unis
United Kingdom		79		278	Royaume-Uni
Ireland				269	Irlande
Denmark		347		588	Danemark
France				293	France
Italy		131		412	Italie
Korea, South		99		464	Corée du Sud
Australia		115		474	Australie
Other countries		139		1,245	Autres pays
Total		7,776		43,558	Total
7801.10 Lead refined unwrought	KGM		KGM		Plomb affiné, sous forme brute 7801.10
United States	9 218 943	7,955	48 505 211	43,907	États-Unis
Malaysia	41 678	23	349 342	276	Malaisie
Philippines	251 792	146	1 239 592	792	Philippines
Thailand	165 569	96	1 225 632	902	Thaïlande
Other countries	189 738	109	1 244 270	814	Autres pays
Total	9 867 720	8,332	52 564 047	46,692	Total
7801.91 Lead unwrought containing by weight antimony as the principal other element	KGM		KGM		Plomb contenant de l'antimoine comme 7801.91 autre élément prédominant en poids
United States	917 687	849	5 010 347	4,769	États-Unis

TABLE 3. DOMESTIC EXPORTS BY COMMODITY AND COUNTRY, H.S. BASED
 TABLEAU 3. EXPORTATIONS NATIONALES PAR MARCHANDISE ET PAYS, BASE DU S.H.

Commodity/Country	May 1995 Mai 1995		Cumulative Totals Totaux cumulatifs		Marchandise/Pays	
	Quantity Quantité	Value Valeur \$'000	Quantity Quantité	Value Valeur \$'000		
(Cont'd)					(Suite)	
7801.91 Lead unwrought containing by weight antimony as the principal other element	KGM		KGM		Plomb contenant de l'antimoine comme autre élément prédominant en poids	7801.91
Other countries	60 911		248 014	314	Autres pays	
Total	978 598	916	5 258 361	5,084	Total	
7801.99 Lead unwrought nes	KGM		KGM		Plomb sous forme brute, nda	7801.99
United States	3 723 694	3,522	18 093 304	17,894	États-Unis	
Belgium	501 057	586	501 057	586	Belgique	
Switzerland	2 470 445	2,014	2 470 445	2,014	Suisse	
Other countries			279 066	164	Autres pays	
Total	6 695 196	6,123	21 343 872	20,660	Total	
7802.00 Lead waste and scrap	KGM		KGM		Déchets et débris de plomb	7802.00
United States	683 244	302	3 403 454	1,638	États-Unis	
Other countries			68 620	54	Autres pays	
Total	683 244	302	3 472 074	1,692	Total	
7803.00 Lead bars, rods, profiles and wire	KGM		KGM		Barres, profilés et fils, en plomb	7803.00
United States	31 357	77	271 738	542	États-Unis	
Other countries			5 000	12	Autres pays	
Total	31 357	77	276 738	555	Total	
7804.11 Lead sheets, strip and foil of a thickness (excluding any backing) <0.2mm	KGM		KGM		Feuilles et bandes de plomb, d'une épaisseur < 0.2 mm (support non compris)	7804.11
Other countries	20 031	32	49 460	82	Autres pays	
Total	20 031	32	49 460	82	Total	
7804.19 Lead plates, sheet, strip and foil nes	KGM		KGM		Tables, feuilles et bandes en plomb, nda	7804.19
Other countries	6 835	14	32 942	49	Autres pays	
Total	6 835	14	32 942	49	Total	
7805.00 Lead pipes or tubes and fittings (for example, couplings, elbows, sleeves)	KGM		KGM		Tubes, tuyaux et accés de tuyauterie (raccords, coudés, manchons), en plomb	7805.00
Other countries	1 106	2	5 161	14	Autres pays	
Total	1 106	2	5 161	14	Total	
7806.00 Articles of lead nes					Ouvrages en plomb, nda	7806.00
United States		359		2,131	États-Unis	
Other countries				13	Autres pays	
Total		359		2,144	Total	
7901.11 Zinc not alloyed unwrought containing by weight 99.99% or more of zinc	KGM		KGM		Zinc non allié, brute, contenant en poids 99.99% ou plus de zinc	7901.11
United States	26 303 434	39,548	118 296 304	186,061	États-Unis	
Belgium	200 141	282	518 560	810	Belgique	
Hong Kong	308 117	485	854 199	1,340	Hong Kong	
Singapore	415 377	623	635 856	984	Singapour	
Japan	431 700	614	1 258 677	1,898	Japon	
Philippines	119 664	179	418 117	627	Philippines	
Taiwan	1 144 699	1,759	3 656 012	5,827	Taiwan	
New Zealand	19 131	33	689 864	1,090	Nouvelle-Zélande	
Cayman Islands			599 215	874	Îles Cayman	
Other countries	25 010	40	143 545	240	Autres pays	
Total	28 967 273	43,567	127 070 349	199,756	Total	
7901.12 Zinc not alloyed unwrought containing by weight less than 99.99% of zinc	KGM		KGM		Zinc non allié, brute, contenant en poids moins de 99.99% de zinc	7901.12
United States	15 223 151	23,155	85 964 819	137,862	États-Unis	
Sri Lanka	204 286	212	449 938	491	Sri Lanka	
Hong Kong	125 041	140	340 679	458	Hong Kong	
Malaysia	250 944	299	1 015 149	1,288	Malaisie	
Indonesia	1 708 543	2,054	4 356 883	5,485	Indonésie	
Japan	118 859	145	874 216	1,183	Japon	
Philippines	1 002 178	1,212	3 387 468	4,380	Philippines	
Taiwan	1 415 616	1,885	6 123 118	8,862	Taiwan	
Thailand	250 702	297	1 459 665	1,938	Thaïlande	
New Zealand	39 830	67	178 335	265	Nouvelle-Zélande	
Other countries			104 367	145	Autres pays	
Total	20 339 150	29,470	104 254 637	162,362	Total	
7901.20 Zinc alloys unwrought	KGM		KGM		Alliage de zinc, sous forme brute	7901.20
Hong Kong	582 061	567	1 310 640	1,488	Hong Kong	
Japan	20 487	20	279 781	330	Japon	
Taiwan	102 138	93	338 001	353	Taiwan	
Thailand			248 733	285	Thaïlande	
Other countries	247 173	240	584 909	634	Autres pays	
Total	951 859	922	2 762 064	3,093	Total	
7902.00 Zinc waste and scrap	KGM		KGM		Déchets et débris de zinc	7902.00
United States	3 850 005	3,273	18 438 516	12,869	États-Unis	
Taiwan			329 936	316	Taiwan	
Other countries			204 615	156	Autres pays	
Total	3 850 005	3,273	18 973 067	13,342	Total	

TABLE 3. DOMESTIC EXPORTS BY COMMODITY AND COUNTRY, H.S. BASED
TABLEAU 3. EXPORTATIONS NATIONALES PAR MARCHANDISE ET PAYS, BASE DU S.H.

Commodity/Country	May 1995 Mai 1995		Cumulative Totals Totaux cumulatifs		Marchandise/Pays	
	Quantity Quantité	Value Valeur \$'000	Quantity Quantité	Value Valeur \$'000		
7903.10 Zinc dust	KGM		KGM		Poussières de zinc	7903.10
United States	491 810	1,119	2 265 265	5,386	États-Unis	
Total	491 810	1,119	2 265 265	5,386	Total	
7903.90 Zinc powders and flakes	KGM		KGM		Poudres et paillettes de zinc	7903.90
United States	199 226	345	1 244 166	1,964	États-Unis	
Total	199 226	345	1 244 166	1,964	Total	
7904.00 Zinc bars, rods, profiles and wire	KGM		KGM		Barres, profilés et fils, en zinc	7904.00
Other countries	935	4	27 879	110	Autres pays	
Total	935	4	27 879	110	Total	
7905.00 Zinc plates, sheets, strip and foil	KGM		KGM		Tôles, feuilles et bandes, en zinc	7905.00
Other countries	4 528	19	37 977	144	Autres pays	
Total	4 528	19	37 977	144	Total	
7906.00 Zinc pipes or tubes and fittings (for example, couplings, elbows and sleeves)	KGM		KGM		Tubes, tuyaux et accés de tuyauterie (raccords, coudes, manchons), en zinc	7906.00
United States	43 325	603	210 263	3,002	États-Unis	
Total	43 325	603	210 263	3,002	Total	
7907.90 Articles of zinc nes	KGM		KGM		Ouvrages en zinc, nda	7907.90
United States	118 874	755	692 789	4,373	États-Unis	
Other countries	4 019	15	8 171	43	Autres pays	
Total	122 893	771	700 960	4,416	Total	
8001.10 Tin not alloyed unwrought	KGM		KGM		Étain non allié, sous forme brute	8001.10
United States	7 823	75	66 525	622	États-Unis	
Total	7 823	75	66 525	622	Total	
8001.20 Tin alloys unwrought	KGM		KGM		Alliages d'étain, sous forme brute	8001.20
United States	52 889	459	261 685	2,079	États-Unis	
Total	52 889	459	261 685	2,079	Total	
8002.00 Tin waste and scrap	KGM		KGM		Déchets et débris d'étain	8002.00
United States	1 412 508	164	6 023 289	1,623	États-Unis	
Total	1 412 508	164	6 023 289	1,623	Total	
8003.00 Tin bars, rods, profiles and wire	KGM		KGM		Barres, profilés et fils, en étain	8003.00
United States	27 908	229	140 579	1,118	États-Unis	
Total	27 908	229	140 579	1,118	Total	
8004.00 Tin plates, sheets and strip, of a thickness exceeding 0.2mm	KGM		KGM		Tôles, feuilles et bandes en étain, d'une épaisseur excédant 0.2 mm	8004.00
Other countries	14 371	24	14 371	24	Autres pays	
Total	14 371	24	14 371	24	Total	
8005.20 Tin powders and flakes	KGM		KGM		Poudres et paillettes d'étain	8005.20
Other countries			950	29	Autres pays	
Total			950	29	Total	
8007.00 Tin articles nes					Ouvrages en étain, nda	8007.00
United States		308		2,278	États-Unis	
France		566		804	France	
Other countries		55		471	Autres pays	
Total		930		3,554	Total	
8101.10 Powders, tungsten (wolfram)	KGM		KGM		Poudres de tungstène (wolfram)	8101.10
United States	2 468	59	14 257	342	États-Unis	
Other countries	350	20	2 702	127	Autres pays	
Total	2 818	80	16 959	469	Total	
8101.91 Tungsten (wolfram) unwrought, including bars&rods simply sintered; waste or scrap	KGM		KGM		Tungstène sous forme brute, les barres simpl obt par frittage; déchets, débris	8101.91
Other countries	2 903	24	19 373	137	Autres pays	
Total	2 903	24	19 373	137	Total	
8101.92 Tungsten profiles, plate, sheet, strip and foil, inc bars&rods not simply sintered	KGM		KGM		Barres, a/q celles simplement obt par frittage, prof, tôles, bandes/feuilles	8101.92
Other countries			414	31	Autres pays	
Total			414	31	Total	
8102.10 Powders, molybdenum	KGM		KGM		Poudres de molybdène	8102.10
Other countries			50	1	Autres pays	
Total			50	1	Total	
8102.91 Molybdenum, unwrought, including bars or rods simply sintered; waste or scrap	KGM		KGM		Molybdène sous forme brute, les barres simpl obt par frittage; déchets, débris	8102.91
United States			43 044	1,057	États-Unis	
Total			43 044	1,057	Total	

TABLE 3. DOMESTIC EXPORTS BY COMMODITY AND COUNTRY, H.S. BASED
 TABLEAU 3. EXPORTATIONS NATIONALES PAR MARCHANDISE ET PAYS, BASE DU S.H.

Commodity/Country	May 1995 Mai 1995		Cumulative Totals Totaux cumulatifs		Marchandise/Pays	
	Quantity Quantité	Value Valeur \$'000	Quantity Quantité	Value Valeur \$'000		
8103.10 Tantalum unwrought including bars&rods simply sintered;waste and scrap;powders Other countries Total	KGM		KGM		Tantale sous forme brute, barres simpl obt par frittage; déchets, déb; poudres Autres pays Total	8103.10
			1 050	6		
			1 050	6		
8104.11 Magnesium unwrought containing by weight at least 99.8% of magnesium United States United Kingdom France Germany Norway Switzerland Japan Korea, South Taiwan Australia New Zealand Venezuela Other countries Total	KGM		KGM		Magnésium sous forme brute, contenant au mons 99.8% en poids de magnésium États-Unis Royaume-Uni France Allemagne Norvège Suisse Japon Corée du Sud Taiwan Australie Nouvelle-Zélande Venezuela Autres pays Total	8104.11
	58 702	285	391 502	1,944		
	73 361	428	497 707	2,932		
	19 143	82	77 372	292		
	292 042	1,246	778 361	3,180		
	39 239	168	205 592	843		
	18 380	95	115 855	556		
	255 125	1,107	1 588 240	6,587		
	16 674	71	152 173	602		
			214 163	843		
	343 177	1,482	1 125 423	4,700		
			135 649	542		
	74 089	339	196 808	832		
			95 048	398		
	1 189 932	5,308	5 573 893	24,260		
8104.19 Magnesium unwrought nes United States Italy Netherlands Australia Other countries Total	KGM		KGM		Magnésium sous forme brute, nda États-Unis Italie Pays-Bas Australie Autres pays Total	8104.19
	1 176 461	4,956	5 454 090	23,379		
	21 105	131	100 941	604		
			62 874	706		
	51 193	288	317 993	1,714		
	40 574	256	265 792	1,012		
	1 289 333	5,633	6 201 690	27,416		
8104.20 Magnesium waste and scrap United States Other countries Total	KGM		KGM		Déchets et débris, en magnésium États-Unis Autres pays Total	8104.20
	1 070 710	3,429	4 282 548	12,983		
	12 265	40	38 835	230		
	1 082 975	3,470	4 321 383	13,214		
8104.30 Magnesium raspings, turnings or granules graded according to size and powders United States Ireland Other countries Total	KGM		KGM		Tournures et granules calibrés en magnésium et poudres en magnésium États-Unis Irlande Autres pays Total	8104.30
	49 960	297	192 682	1,166		
			84 000	533		
	9 360	51	34 110	241		
	59 320	348	310 792	1,942		
8104.90 Magnesium and articles thereof nes United States Taiwan Other countries Total	KGM		KGM		Ouvrages en magnésium, nda États-Unis Taiwan Autres pays Total	8104.90
	35 512	202	357 558	2,101		
			15 225	457		
			13 525	126		
	35 512	202	386 308	2,685		
8105.10 Cobalt,unwrought,matte and other intermediate products,waste,scrap and powders United States United Kingdom Belgium Netherlands Norway Singapore China, P. Rep. Japan Korea, South Taiwan Australia Other countries Total	KGM		KGM		Mattes de cobalt, produits inter de mét cobalt; cobalt brute/déchets/déb/poudres États-Unis Royaume-Uni Belgique Pays-Bas Norvège Singapour Chine, Rép. pop. Japon Corée du Sud Taiwan Australie Autres pays Total	8105.10
	85 364	6,198	468 628	35,285		
	15 600	1,298	44 245	3,765		
	34 000	2,830	85 025	7,039		
	21 200	1,764	133 225	11,841		
			384 053	30,951		
	6 000	701	35 600	3,360		
			125 000	11,240		
	104 850	6,719	328 062	18,947		
			2 600	275		
	3 400	375	11 525	1,182		
	88	4	13 088	1,043		
	1 580	132	5 392	510		
	272 082	20,025	1 636 443	125,443		
8105.90 Cobalt and articles thereof, nes United States Germany Netherlands Japan Other countries Total	KGM		KGM		Ouvrages en cobalt, nda États-Unis Allemagne Pays-Bas Japon Autres pays Total	8105.90
	1 400	124	3 798	531		
	346	66	4 088	560		
			10 250	635		
	77 798	6,121	82 798	6,480		
			1 174	214		
	79 544	6,312	102 108	8,421		
8106.00 Bismuth and articles thereof, including waste and scrap United States Total	KGM		KGM		Bismuth et ouvrages en bismuth, y compris les déchets et débris États-Unis Total	8106.00
	2 298	20	32 168	270		
	2 298	20	32 168	270		
8107.10 Cadmium, unwrought; waste and scrap; powders United States France Japan Other countries Total	KGM		KGM		Cadmium sous forme brute; déchets et débris; poudres États-Unis France Japon Autres pays Total	8107.10
	30 945	74	226 732	1,147		
	21 221	118	84 750	415		
	38 000	99	212 131	899		
	40 123	105	162 197	615		
	130 289	399	685 810	3,077		

TABLE 3. DOMESTIC EXPORTS BY COMMODITY AND COUNTRY, H.S. BASED
TABLEAU 3. EXPORTATIONS NATIONALES PAR MARCHANDISE ET PAYS, BASE DU S.H.

Commodity/Country	May 1995 Mai 1995		Cumulative Totals Totaux cumulatifs		Marchandise/Pays	
	Quantity Quantité	Value Valeur \$'000	Quantity Quantité	Value Valeur \$'000		
8107.90 Cadmium and articles thereof, nes	KGM		KGM		Ouvrages en cadmium, nda	8107.90
Other countries	1 700	3	3 634	10	Autres pays	
Total	1 700	3	3 634	10	Total	
8108.10 Titanium unwrought; waste and scrap; powders	KGM		KGM		Titane sous forme brute; déchets et débris; poudres	8108.10
United States	67 804	221	200 012	757	États-Unis	
Other countries	33 391	111	34 525	198	Autres pays	
Total	101 195	333	234 537	955	Total	
8108.90 Titanium and articles thereof, nes	KGM		KGM		Ouvrages en titane, nda	8108.90
United States	7 505	280	42 146	999	États-Unis	
France			11 392	297	France	
Other countries	58	25	2 390	113	Autres pays	
Total	7 563	306	55 928	1,411	Total	
8109.10 Zirconium unwrought; waste and scrap; powders	KGM		KGM		Zirconium sous forme brute; déchets et débris; poudres	8109.10
United States	20 643	89	59 720	274	États-Unis	
Total	20 643	89	59 720	274	Total	
8109.90 Zirconium and articles thereof, nes	KGM		KGM		Ouvrages en zirconium, nda	8109.90
United States	19 958	91	23 412	429	États-Unis	
Korea, South			3 974	303	Corée du Sud	
Total	19 958	91	27 386	733	Total	
8110.00 Antimony and articles thereof, including waste and scrap	KGM		KGM		Antimoine et ouvrages en antimoine, y compris les déchets et débris	8110.00
Other countries	3 446	31	38 559	184	Autres pays	
Total	3 446	31	38 559	184	Total	
8111.00 Manganese and articles thereof, including waste and scrap	KGM		KGM		Manganèse et ouvrages en manganèse, y compris les déchets et débris	8111.00
Other countries	4 687	9	44 526	84	Autres pays	
Total	4 687	9	44 526	84	Total	
8112.30 Germanium and articles thereof, including waste, scrap and powders	KGM		KGM		Germanium et ouvrages en germanium y compris déchets, débris; poudres	8112.30
Other countries			1	4	Autres pays	
Total			1	4	Total	
8112.91 Gallium, hafnium, indium, niobium, rhenium or thallium, unwrought; waste; powders	KGM		KGM		Gallium, hafnium, indium, niobium, rhénium, et thallium, brute; déchets, déb, poudres	8112.91
United States	1 430	737	11 166	3,893	États-Unis	
Japan			3 484	795	Japon	
Other countries	4	2	430	192	Autres pays	
Total	1 434	739	15 080	4,881	Total	
8112.99 Gallium, hafnium, indium, niobium, rhenium or thallium and articles thereof, nes	KGM		KGM		Ouvrages en gallium, hafnium, indium, niobium, rhénium et thallium, nda	8112.99
Japan	934	477	1 748	926	Japon	
Other countries	61 795	16	82 566	59	Autres pays	
Total	62 729	493	84 314	985	Total	
8113.00 Cermets and articles thereof, including waste and scrap	KGM		KGM		Cermets et ouvrages en cermets, y compris les déchets et débris	8113.00
United States	8 069	67	61 244	406	États-Unis	
Other countries			203	3	Autres pays	
Total	8 069	67	61 447	409	Total	
8201.10 Spades and shovels					Bêches et pelles	8201.10
United States		55		661	États-Unis	
Other countries		5		21	Autres pays	
Total		60		682	Total	
8201.20 Forks					Fourches	8201.20
Other countries		12		23	Autres pays	
Total		12		23	Total	
8201.30 Mattocks, picks, hoes and rakes					Ploches, pics, houes et râpeaux	8201.30
United States		531		4,509	États-Unis	
Other countries				7	Autres pays	
Total		531		4,516	Total	
8201.40 Aces, bill hooks and similar hewing tools					Haches, serpes et outils similaires à taillants	8201.40
Other countries				14	Autres pays	
Total				14	Total	
8201.90 Scythes, sickles and other hand tools used in agriculture, horticulture etc					Faux, faucilles et autres outils agricoles, horticoles, etc à main	8201.90
United States		42		506	États-Unis	
Netherlands		343		1,970	Pays-Bes	

TABLE 3. DOMESTIC EXPORTS BY COMMODITY AND COUNTRY, H.S. BASED
 TABLEAU 3. EXPORTATIONS NATIONALES PAR MARCHANDISE ET PAYS, BASE DU S.H.

Commodity/Country	May 1995 Mai 1995		Cumulative Totals Totaux cumulatifs		Merchandise/Pays
	Quantity Quantité	Value Valeur \$'000	Quantity Quantité	Value Valeur \$'000	
(Cont'd)					(Suite)
8201.90 Scythes, sickles and other hand tools used in agriculture, horticulture etc					Faux, faucilles et autres outils agricoles, horticoles, etc à main
Other countries		186		512	Autres pays
Total		572		2,990	Total
8202.10 Hand saws					Scies à main
Other countries		65		139	Autres pays
Total		65		139	Total
8202.20 Band saw blades					Lames de scies à ruban
Other countries		31		187	Autres pays
Total		31		187	Total
8202.31 Circular saw blades with working part of steel					Lames de scies circulaires, avec partie travaillante en acier
United States		807		4,612	États-Unis
Other countries				109	Autres pays
Total		808		4,721	Total
8202.32 Circular saw blades with working part of other materials					Lames de scies circulaires, avec partie travaillante en autres matières
United States		302		1,515	États-Unis
Other countries		12		75	Autres pays
Total		314		1,591	Total
8202.40 Chain saw blades					Chaînes de scies, dites coupante
United States		106		776	États-Unis
Belgium		883		4,691	Belgique
Germany		25		1,416	Allemagne
Italy		205		646	Italie
Sweden		333		1,833	Suède
Singapore		248		919	Singapour
Japan		31		497	Japon
Brazil		258		588	Brésil
Other countries		549		1,900	Autres pays
Total		2,642		13,270	Total
8202.91 Straight saw blades, for working metal					Lames de scies droites, pour le travail des métaux
Other countries				1	Autres pays
Total				1	Total
8202.99 Stone cutting saw blades, friction discs for cutting metals and other saw blades					Lames pr le sciage des pierres, disques de frictions pr trav des méta, à lames
United States		79		381	États-Unis
Other countries		9		308	Autres pays
Total		89		689	Total
8203.10 Files, rasps and similar tools	NMB		NMB		Limes, râpes et outils similaires
Other countries			1 200	7	Autres pays
Total			1 200	7	Total
8203.20 Pliers (including cutting pliers), pincers, tweezers and similar tools					Pincers (même coupantes), tenailles, brucelles et outils similaires
Other countries		63		165	Autres pays
Total		63		165	Total
8203.30 Metal cutting shears, tinmen's snips and other metal or wire cutting shears					Cisailles à métaux, de ferblantiers et autres cisailles pour fils et métaux
Other countries				35	Autres pays
Total				35	Total
8203.40 Pipe-cutters, bolt croppers, perforating punches and similar tools					Coupe-tubes, coupe-boulons, emporte- pièce et outils similaires
United States		62		407	États-Unis
Total		62		407	Total
8204.11 Wrenches, hand-operated, with non- adjustable jaws					Clés de serrage à main, à ouverture fixe
United States		230		799	États-Unis
Other countries				22	Autres pays
Total		230		821	Total
8204.12 Wrenches, hand-operated, with adjustable jaws					Clés de serrage à main, à ouverture variable
Other countries				21	Autres pays
Total				21	Total
8204.20 Wrench sockets including ratchet handles extensions and spinners					Douilles de serrage interchangeables, même avec manches, et extensions
United States		101		455	États-Unis
Other countries				2	Autres pays
Total		101		457	Total

TABLE 3. DOMESTIC EXPORTS BY COMMODITY AND COUNTRY, H.S. BASED
TABLEAU 3. EXPORTATIONS NATIONALES PAR MARCHANDISE ET PAYS, BASE DU S.H.

Commodity/Country	May 1995 Mai 1995		Cumulative Totals Totaux cumulatifs		Marchandise/Pays	
	Quantity Quantité	Value Valeur \$'000	Quantity Quantité	Value Valeur \$'000		
8205.10 Drilling, threading or tapping tools					Outils de perçage, de filetage ou de taraudage	8205.10
Other countries		18		114	Autres pays	
Total		18		114	Total	
8205.20 Hammers and sledge hammers					Marteaux et masses	8205.20
Other countries				33	Autres pays	
Total				33	Total	
8205.30 Planes, chisels, gouges and similar cutting tools for working wood					Rabots, ciseaux, gouges et outils tranchants sim pour le travail du bois	8205.30
Other countries				42	Autres pays	
Total				42	Total	
8205.40 Screwdrivers					Tournevis	8205.40
United States		50		289	États-Unis	
Other countries		22		93	Autres pays	
Total		72		383	Total	
8205.51 Curling irons, cork screws, nut-crackers and other household tools					Fers à friser, tire-bouchons, casse-noix, et autres articles d'économie domes	8205.51
United States		80		515	États-Unis	
Netherlands				555	Pays-Bas	
Haïti		546		546	Haïti	
Other countries		157		576	Autres pays	
Total		784		2,194	Total	
8205.59 Tools for masons, watchmakers, miners and hand tools nes					Outils de maçons, d'horlogers, pour les mines et autres outils à main, nda	8205.59
United States		364		1,695	États-Unis	
United Kingdom		30		302	Royaume-Uni	
Russia		22		321	Russie	
Haïti				258	Haïti	
Other countries		351		1,949	Autres pays	
Total		769		4,526	Total	
8205.60 Blow torches					Lampes à souder	8205.60
Other countries				34	Autres pays	
Total				34	Total	
8205.70 Vices, clamps and the like					Étaux, serre-joints et similaires	8205.70
United States		140		732	États-Unis	
Other countries		1		178	Autres pays	
Total		141		910	Total	
8205.80 Anvils, portable forges and hand or pedal-operated grinding wheels					Enclumes; forges portatives; meules avec bâtis, à main ou à pédale	8205.80
Other countries		5		39	Autres pays	
Total		5		39	Total	
8205.90 Sets of articles of two or more of the foregoing subheadings					Assortiments d'articles d'au moins deux des sous-positions ci-dessus	8205.90
Other countries				10	Autres pays	
Total				10	Total	
8206.00 Tools of two or more of the heading Nos 82.02 to 82.05, in sets for retail sale					Outils d'au moins deux des Nos 82.02 à 82.05 cond en assortiments, vente au dét	8206.00
Other countries				15	Autres pays	
Total				15	Total	
8207.11 Rock drilling or earth boring tools with working part of sintered metal/cermets					Outils de forage/sondage avec partie trav en carb métal frittés, en cermets	8207.11
Egypt				464	Égypte	
Other countries		170		599	Autres pays	
Total		170		1,064	Total	
8207.12 Rock drilling or earth boring tools with working part of other material					Outils de forage/sondage avec partie travaillante en autres matières	8207.12
United States		561		2,448	États-Unis	
Peru		19		515	Pérou	
Other countries		348		2,342	Autres pays	
Total		930		5,305	Total	
8207.20 Dies for drawing or extruding metal					Filières pour l'étirage ou le filage (extrusion) des métaux	8207.20
United States		1,715		6,699	États-Unis	
Other countries		102		778	Autres pays	
Total		1,818		7,477	Total	
8207.30 Tools for pressing, stamping or punching					Outils à emboutir, à estamper ou à poinçonner	8207.30
United States		12,635		54,539	États-Unis	
Other countries		245		838	Autres pays	
Total		12,881		55,377	Total	

TABLE 3. DOMESTIC EXPORTS BY COMMODITY AND COUNTRY, H.S. BASED
 TABLEAU 3. EXPORTATIONS NATIONALES PAR MARCHANDISE ET PAYS, BASE DU S.H.

Commodity/Country	May 1995 Mai 1995		Cumulative Totals Totaux cumulatifs		Marchandise/Pays	
	Quantity Quantité	Value Valeur \$'000	Quantity Quantité	Value Valeur \$'000		
8207.40 Tools for tapping or threading					Outils à tarauder ou à fileter	8207.40
United States		222	1,111		États-Unis	
Other countries			1		Autres pays	
Total		222	1,113		Total	
8207.50 Tools for drilling, other than for rock drilling					Outils à percer, autres que pour les outils de forage ou de sondage	8207.50
United States		318	2,122		États-Unis	
Other countries		5	32		Autres pays	
Total		323	2,154		Total	
8207.60 Tools for boring or broaching					Outils à aléser ou à brocher	8207.60
United States		105	1,038		États-Unis	
Other countries		2	17		Autres pays	
Total		107	1,055		Total	
8207.70 Tools for milling					Outils à fraiser	8207.70
United States		237	1,240		États-Unis	
Other countries		4	41		Autres pays	
Total		242	1,281		Total	
8207.80 Tools for turning					Outils à tourner	8207.80
Other countries		26	95		Autres pays	
Total		26	95		Total	
8207.90 Screwdriver bits, lapping tools and other interchangeable tools					Lames de tournevis, outils à raboter ou à rect et autres outils interchangeables	8207.90
United States		968	4,442		États-Unis	
Other countries		82	515		Autres pays	
Total		1,051	4,957		Total	
8208.10 Knives and blades for machines or mechanical appliances for metal working					Couteaux et lames tranchantes, pr mach ou app mécaniques pr le travail des méta	8208.10
United States		114	650		États-Unis	
Other countries			33		Autres pays	
Total		114	684		Total	
8208.20 Knives and blades for machines or mechanical appliances for wood working					Couteaux et lames tranchantes, pr mach ou app mécaniques pr le travail du bois	8208.20
United States		150	745		États-Unis	
Other countries		3	12		Autres pays	
Total		153	757		Total	
8208.30 Knives and blades for kitchen appliances or food industry machines					Couteaux et lames tranchantes, pr app de cuisine ou pour l'ind alimentaire	8208.30
Other countries		3	62		Autres pays	
Total		3	62		Total	
8208.40 Knives and blades for agricultural, horticultural or forestry machines					Couteaux et lames tranchantes, pr mach agricoles, horticoles ou forestières	8208.40
United States		198	1,522		États-Unis	
Total		198	1,522		Total	
8208.90 Knives and blades for leather, paper, tobacco machines and other industries					Couteaux et lames tranchantes, pr cuir, papier, mach à tabac et au industries	8208.90
United States		908	4,450		États-Unis	
Other countries		35	142		Autres pays	
Total		944	4,593		Total	
8209.00 Plates, tips and the like for tools of sintered metal carbides or cermets					Plaquettes, pointes et objets sim pr outils constit de carb métall/cermets	8209.00
United States		1,036	5,023		États-Unis	
Other countries		57	215		Autres pays	
Total		1,093	5,238		Total	
8210.00 Hand-operated mechanical appliances, weighing 10 kg or less, for food prep					Appareils méc actionnés à la main, d'un poids de ≤ 10 kg pr préparer les ali	8210.00
Other countries		14	156		Autres pays	
Total		14	156		Total	
8211.10 Sets of different knives or sets of different articles (knives predominant)					Assortiments de couteaux ou assortiments de diff articles (couteaux prédominant)	8211.10
Other countries		8	8		Autres pays	
Total		8	8		Total	
8211.91 Table knives having fixed blades					Couteaux de table à lame fixe	8211.91
Other countries		12	63		Autres pays	
Total		12	63		Total	
8211.92 Butcher's knives, hunting knives and other knives having fixed blades					Couteaux de bouchers, couteaux de chasse et autres couteaux à lame fixe	8211.92
United States		192	476		États-Unis	
Other countries			21		Autres pays	
Total		192	497		Total	

TABLE 3. DOMESTIC EXPORTS BY COMMODITY AND COUNTRY, H.S. BASED
TABLEAU 3. EXPORTATIONS NATIONALES PAR MARCHANDISE ET PAYS, BASE DU S.H.

Commodity/Country	May 1995 Mai 1995		Cumulative Totals Totaux cumulatifs		Marchandise/Pays
	Quantity Quantité	Value Valeur \$'000	Quantity Quantité	Value Valeur \$'000	
8211.93 Pocket and pen knives and other knives with folding blades					Couteaux et canifs de poche et autres couteaux à lames fermentes
Other countries		8		60	Autres pays
Total		8		60	Total
8211.94 Blades for knives of hd 8211.10 to 8211.94					Lames pour couteaux des numéros 8211.10 à 8211.94
Other countries		7		91	Autres pays
Total		7		91	Total
8212.10 Razors including safety razors and open blade type	NMB		NMB		Rasoirs y compris les rasoirs de sûreté et rasoirs du type ordinaire à manche
Other countries			6 315	13	Autres pays
Total			6 315	13	Total
8212.20 Safety razor blades, including razor blade blanks in strips	GRO		GRO		Lames de rasoirs de sûreté, y compris les ébauches en bandes
Other countries			1 837	25	Autres pays
Total			1 837	25	Total
8212.90 Parts of non-electric razors					Parties pour rasoirs non électriques
United States		233		994	États-Unis
Other countries		22		61	Autres pays
Total		256		1,056	Total
8213.00 Scissors, tailors' shears and similar shears, and blades therefor					Ciseaux, cisailles de tailleur et cisailles similaires et leurs lames
Other countries		5		20	Autres pays
Total		5		20	Total
8214.10 Paper knives, letter openers, erasing knives, pencil sharpeners and blades					Coupe-papier, ouvre-lettres, grattoirs, taille-crayons et leurs lames
Other countries		2		15	Autres pays
Total		2		15	Total
8215.10 Tableware sets containing at least one article plated with precious metal					Couverts de table contenant au moins un objet argenté, doré ou platiné
Other countries				2	Autres pays
Total				2	Total
8215.20 Tableware sets not containing articles plated with precious metal					Couverts de table ne contenant aucun objet argenté, doré ou platiné
Other countries		152		152	Autres pays
Total		152		152	Total
8215.91 Tableware articles not in sets plated with precious metal					Articles pour le service de la table, argenté, doré ou platiné
United States		141		736	États-Unis
Panama				279	Panama
Other countries				30	Autres pays
Total		141		1,047	Total
8215.99 Tableware articles not in sets and not plated with precious metal					Articles pour le service de la table ne contenant aucun métal précieux
United States		486		2,524	États-Unis
Other countries		2		87	Autres pays
Total		488		2,612	Total
8301.10 Padlocks of base metal					Cadenas en métaux communs
Other countries		6		62	Autres pays
Total		6		62	Total
8301.20 Locks of a kind used for motor vehicles of base metal					Serrures des types utilisés pour véhicules automobiles en métaux communs
United States		5,177		26,849	États-Unis
Total		5,177		26,849	Total
8301.30 Locks of a kind used for furniture of base metal					Serrures des types utilisés pour meubles en métaux communs
United States		172		1,226	États-Unis
Other countries		2		189	Autres pays
Total		174		1,416	Total
8301.40 Locks of base metal, nes					Serrures ou verrous nda, en métaux communs
United States		4,177		16,426	États-Unis
United Kingdom		402		1,620	Royaume-Uni
China, P. Rep.				262	Chine, Rép. pop.
Other countries		209		1,113	Autres pays
Total		4,789		19,422	Total

TABLE 3. DOMESTIC EXPORTS BY COMMODITY AND COUNTRY, H.S. BASED
 TABLEAU 3. EXPORTATIONS NATIONALES PAR MARCHANDISE ET PAYS, BASE DU S.H.

Commodity/Country	May 1995 Mai 1995		Cumulative Totals Totaux cumulatifs		Marchandise/Pays
	Quantity Quantité	Value Valeur \$'000	Quantity Quantité	Value Valeur \$'000	
8301.50 Clasps and frames with clasps, incorporating locks, of base metal					Fermeoirs et montures-fermoirs comportant une serrure, en métaux communs
Other countries				28	Autres pays
Total				28	Total
8301.60 Lock parts, including parts of clasps or frames with clasps, of base metal, nes					Parties de serrures y compris pts de fermeoirs & leurs montures nda mét com
United States		2,670		14,469	États-Unis
Other countries		34		161	Autres pays
Total		2,705		14,631	Total
8301.70 Keys, including blanks for keys presented separately, of base metal					Clés présentées isolément y compris les ébauches de clés, en métaux communs
United States		68		1,446	États-Unis
Other countries		2		71	Autres pays
Total		70		1,517	Total
8302.10 Hinges of base metal					Charnières de tous genres (y compris les paumelles et pentures)
United States		8,686		36,726	États-Unis
Other countries		42		514	Autres pays
Total		8,728		37,240	Total
8302.20 Castors of base metal					Roulettes en métaux communs
United States		1,052		6,575	États-Unis
Other countries		122		163	Autres pays
Total		1,175		6,739	Total
8302.30 Mountings, fittings and similar articles of base metal for motor vehicles, nes					Garnitures, ferrures et art similaires en mét com, nda pr véhicules automobiles
United States		11,439		59,863	États-Unis
Other countries		31		186	Autres pays
Total		11,470		60,049	Total
8302.41 Mountings, fittings and similar articles of base metal for buildings, nes					Garnitures, ferrures et art similaires en métaux communs, nda pour bâtiments
United States		3,730		16,575	États-Unis
United Kingdom		220		2,233	Royaume-Uni
Finland				474	Finlande
France		245		3,046	France
Germany		31		302	Allemagne
Netherlands		397		2,257	Pays-Bas
Poland		18		297	Pologne
Ukraine				361	Ukraine
Russia		2		251	Russie
Brunei Darussalam				268	Brunei Darussalam
Korea, South		246		348	Corée du Sud
New Zealand		56		293	Nouvelle-Zélande
Bermuda		164		414	Bermudes
Other countries		572		2,825	Autres pays
Total		5,686		29,948	Total
8302.42 Mountings, fittings and similar articles of base metal for furniture, nes					Garnitures, ferrures et art similaires en métaux communs, nda, pour meubles
United States		2,457		12,318	États-Unis
Australia		95		294	Australie
Other countries				65	Autres pays
Total		2,553		12,678	Total
8302.49 Mountings, fittings and similar articles of base metal, nes					Garnitures, ferrures et art similaires en métaux communs, nda
United States		1,066		6,083	États-Unis
Other countries		58		587	Autres pays
Total		1,124		6,670	Total
8302.50 Hat-racks, hat-pegs, brackets and similar fixtures, of base metal, nes					Patères, porte-chapeaux, supports et art similaires nda, en métaux communs
United States		1,280		5,634	États-Unis
Other countries		17		197	Autres pays
Total		1,298		5,832	Total
8302.60 Door closures, automatic, of base metal					Ferme-portes automatiques, en métaux communs
Other countries		60		231	Autres pays
Total		60		231	Total
8303.00 Safes, safe deposit lockers, cash, deep or strong boxes & the like of base metal					Coffre-forts, coffres et cassettes de sureté et art similaires en mét com
United States		259		1,087	États-Unis
Other countries		13		468	Autres pays
Total		272		1,555	Total

TABLE 3. DOMESTIC EXPORTS BY COMMODITY AND COUNTRY, H.S. BASED
TABLEAU 3. EXPORTATIONS NATIONALES PAR MARCHANDISE ET PAYS, BASE DU S.H.

Commodity/Country	May 1995 Mai 1995		Cumulative Totals Totaux cumulatifs		Marchandise/Pays	
	Quantity Quantité	Value Valeur \$'000	Quantity Quantité	Value Valeur \$'000		
8304.00 Office/desk equipment, base metal eg filing cab, trays,etc, o/t furn hd 94.03					Meubles et équip de bureau en mét com y co portes-copies/fichier a/q No 94.03	8304.00
Other countries		29		272	Autres pays	
Total		29		272	Total	
8305.10 Fitting for loose-leaf binders or files of base metal					Mécanismes pour reliure de feuillets mobiles ou pr classeurs en mét communs	8305.10
Other countries		55		58	Autres pays	
Total		55		58	Total	
8305.20 Staples in strips, base metal, nes (eg for offices, upholstery or packaging)					Agrafes présentées en barettes, en mét com, nda, y compris pr offices/tapissier	8305.20
United States		414		1,967	États-Unis	
Total		414		1,967	Total	
8305.90 Letter corners, letter or paper clips and similar office art of base metals					Coins de lettres, les trombones, et art similaires de bureau, en métaux communs	8305.90
Other countries				20	Autres pays	
Total				20	Total	
8306.10 Bells, gongs and the like, of base metal					Cloches, sonnettes, gongs et articles similaires, en métaux communs	8306.10
Other countries				16	Autres pays	
Total				16	Total	
8306.21 Statuettes and other ornaments plated with precious metal					Statuettes et autres objets d'ornement, argentés, dorés ou platinés	8306.21
United States		300		305	États-Unis	
Total		300		305	Total	
8306.29 Statuettes and other ornaments, nes					Statuettes et autres objets d'ornement, nda	8306.29
United States		71		395	États-Unis	
Total		71		395	Total	
8306.30 Photograph, picture, or similar frames and mirrors of base metal	NMB		NMB		Cadres pour photographies, gravures ou art sim, miroirs, en métaux communs	8306.30
United States	116 972	235	1 020 625	2,056	États-Unis	
Other countries	100	2	13 743	190	Autres pays	
Total	117 072	238	1 034 368	2,247	Total	
8307.10 Tubing, flexible, with or without fittings of iron or steel					Tuyaux flexibles en fer ou en acier même avec leurs accessoires	8307.10
United States		368		1,448	États-Unis	
Other countries				3	Autres pays	
Total		368		1,451	Total	
8307.90 Tubing, flexible, with or without fittings, of base metal, nes					Tuyaux flexibles en autres métaux communs nda avec leurs accessoires	8307.90
United States		38		480	États-Unis	
Other countries				141	Autres pays	
Total		38		621	Total	
8308.10 Hooks, eyes and eyelets of base metal for clothing, footwear, travel goods,etc					Agrafes, crochets et oeillets en métaux communs pr vêtements, chaussures, etc	8308.10
Other countries		18		105	Autres pays	
Total		18		105	Total	
8308.20 Rivets, tubular or bifurcated, of base metal for clothing/footwear, awnings etc					Rivets tubulaires ou à tige fendue en mét com pr vêtements, chaussures, etc	8308.20
Other countries		31		126	Autres pays	
Total		31		126	Total	
8308.90 Beads, spangles and other made up art nes, for clothing/footwear, awnings etc					Perles et les paillettes métalliques et autres art fab, nda pr vêtements/chaus	8308.90
United States		322		1,527	États-Unis	
Other countries				25	Autres pays	
Total		322		1,552	Total	
8309.10 Corks, crown, of base metal					Bouchons-couronnes en métaux communs	8309.10
United States		1,057		3,994	États-Unis	
Total		1,057		3,994	Total	
8309.90 Stoppers, caps, lids, seals and other packing accessories of base metal, nes					Bouchons métalliques de tout genre et autres acces nda, pr emballage, mét com	8309.90
United States		2,392		8,132	États-Unis	
Other countries		89		475	Autres pays	
Total		2,482		8,608	Total	
8310.00 Letters, numbers, sign plates & sim art of base metal, excl those of hd No 94.03					Lettres, chiffres, plaques-enseignes et art sim en mét communs, exc du No 94.03	8310.00
United States		452		1,976	États-Unis	
Other countries		63		741	Autres pays	
Total		515		2,717	Total	

TABLE 3. DOMESTIC EXPORTS BY COMMODITY AND COUNTRY, H.S. BASED
 TABLEAU 3. EXPORTATIONS NATIONALES PAR MARCHANDISE ET PAYS, BASE DU S.H.

Commodity/Country	May 1995 Mai 1995		Cumulative Totals Totaux cumulatifs		Marchandise/Pays
	Quantity Quantité	Value Valeur \$'000	Quantity Quantité	Value Valeur \$'000	
8311.10 Electrodes, coated, of base metal, for electric arc welding	KGM		KGM		Électrodes enrobées, en métaux communs, pour le soudage à l'arc
United States	22 360	232	133 592	905	États-Unis
Other countries	2 112	22	58 340	192	Autres pays
Total	24 472	254	191 932	1,098	Total
8311.20 Wire, cored, of base metal, for electric arc welding	KGM		KGM		Fils fourrés, en métaux communs, pour le soudage à l'arc
United States	25 245	208	98 323	874	États-Unis
Other countries	6 597	33	16 283	105	Autres pays
Total	31 842	241	114 606	979	Total
8311.30 Coated rods and cored wire of base metal for soldering, brazing/welding by flame	KGM		KGM		Baguettes enrobées & fils fourrés pr le brasage ou le soud à la flamme, mét com
United States	3 718	68	42 027	452	États-Unis
Other countries	1 696	35	11 838	194	Autres pays
Total	5 414	104	53 865	646	Total
8311.90 Electrodes & sim prod of base metal/metal carbd, nes, for welding, brazing, etc					Électrodes et articles sim en mét com ou carbure métall nda, pr soud/brasage
Other countries		56		369	Autres pays
Total		56		369	Total
8401.10 Nuclear reactors					Réacteurs nucléaires
South Africa				1,248	Afrique du Sud
Other countries		3		23	Autres pays
Total		3		1,271	Total
8401.20 Machinery and apparatus for isotopic separation and parts thereof					Machines & appareils pour la séparation isotopique, et leurs parties
Other countries				4	Autres pays
Total				4	Total
8401.30 Fuel elements (cartridges), non-irradiated, for nuclear reactors					Éléments combustibles (cartouches) non irradiés, pour réacteurs nucléaires
Other countries		4		39	Autres pays
Total		4		39	Total
8401.40 Parts of nuclear reactors					Parties de réacteurs nucléaires
Korea, South		3,817		65,617	Corée du Sud
Other countries		16		203	Autres pays
Total		3,833		65,821	Total
8402.11 Watertube boilers with a steam production exceeding 45T per hour	TNE		TNE		Chaudières aquatubulaires d'une production horaire de vapeur excédant 45 ton
United States	293	1,671	471	3,523	États-Unis
Other countries			45	356	Autres pays
Total	293	1,671	516	3,880	Total
8402.12 Watertube boilers with a steam production not exceeding 45T per hour	TNE		TNE		Chaudières aquatubulaires d'une production horaire de vapeur n'exc pas 45 ton
United States	116	759	245	2,294	États-Unis
Egypt			88	448	Égypte
Other countries			3	10	Autres pays
Total	116	759	336	2,752	Total
8402.19 Vapour generating boilers nes, including hybrid boilers	TNE		TNE		Chaudières à vapeur nda, y compris les chaudières mixtes
United States	105	576	379	2,517	États-Unis
Other countries			21	333	Autres pays
Total	105	576	400	2,850	Total
8402.90 Parts of steam or vapour generating boilers nes					Parties de chaudières à l'eau chaude ou à la vapeur, nda
United States		1,010		8,211	États-Unis
Ireland				2,220	Irlande
Egypt		17		442	Égypte
Singapore		219		706	Singapour
China, P. Rep.		55		310	Chine, Rép. pop.
Indonesia				427	Indonésie
Taiwan		17,756		20,545	Taiwan
Other countries		167		1,189	Autres pays
Total		19,226		34,054	Total
8403.10 Central heating boilers nes	NMB		NMB		Chaudières pour le chauffage central, nda
United States	77	428	554	3,049	États-Unis
Other countries	1	22	31	127	Autres pays
Total	78	450	585	3,177	Total
8403.90 Parts of central heating boiler nes					Parties de chaudières pour le chauffage central, nda
United States		136		611	États-Unis
Other countries		73		181	Autres pays
Total		209		792	Total

TABLE 3. DOMESTIC EXPORTS BY COMMODITY AND COUNTRY, H.S. BASED
TABLEAU 3. EXPORTATIONS NATIONALES PAR MARCHANDISE ET PAYS, BASE DU S.H.

Commodity/Country	May 1995 Mai 1995		Cumulative Totals Totaux cumulatifs		Merchandise/Pays
	Quantity Quantité	Value Valeur \$'000	Quantity Quantité	Value Valeur \$'000	
8404.10 Auxiliary plant for use with steam or vapour generating boilers nes Other countries Total		146 146		233 233	Appareils auxiliaires pour chaudières à l'eau chaude ou à la vapeur, nda Autres pays Total
8404.20 Condensers for steam or vapour power units United States Other countries Total		264 264		388 599	Condenseurs pour machines à vapeur États-Unis Autres pays Total
8404.90 Parts for auxiliary plant & condenser for steam or vapour generating unit nes United States Other countries Total		241 241		1,979 2,264	Parties d'appareils aux pour chaudières à l'eau chaude ou à la vapeur, nda États-Unis Autres pays Total
8405.10 Producer gas or water gas generators acetylene gas gen & sim gas gen Colombia Other countries Total		480 480		572 813	Générateurs de gaz à l'air ou à l'eau, gén d'acétylène & gén sim a/s épurateurs Colombie Autres pays Total
8405.90 Parts of prod gas or wat gas generators acetylene gas gen & sim water gas gen United States Other countries Total		796 46 842		879 133 1,012	Parties de gén de gaz à l'air ou à l'eau de gén d'acétyl & gén sim a/s épurateurs États-Unis Autres pays Total
8406.19 Steam and vapour turbines nes Other countries Total		6 6		51 51	Turbines à vapeur, nda Autres pays Total
8406.90 Parts of steam and vapour turbines United States Neth. Antilles Other countries Total		1,413 32 1,446		8,061 4,594 13,183	Parties de turbines à vapeur États-Unis Antilles néerl. Autres pays Total
8407.10 Aircraft engines, spark-ignition reciprocating or rotary type United States Other countries Total	NMB	8 16 2 9 10 25	NMB	103 1,367 2 9 105 1,376	Moteurs pr l'aviation à piston alt ou rotatif, à allumage par étincelles États-Unis Autres pays Total
8407.21 Outboard motors, spark-ignition reciprocating or rotary type Other countries Total	NMB	44 124 44 124	NMB	124 249 124 249	Moteurs du type hors-bord à piston alt ou rotatif, à allumage par étincelles Autres pays Total
8407.29 Marine engines nes of the spark-ignition reciprocating or rotary type United States Other countries Total	NMB	4 655 2,193 1 9 4 656 2,203	NMB	14 309 10,157 28 97 14 337 10,255	Moteurs marin, nda à piston alternatif ou rotatif, à allumage par étincelles États-Unis Autres pays Total
8407.31 Engines, spark-ignition reciprocating, displacing not more than 50 cc Other countries Total	NMB		NMB	1 2 1 2	Moteurs à piston alternatif, propulsion des véhicules, cylindrée ≤ 50 cm ³ Autres pays Total
8407.32 Engines, spark-ignition reciprocating, displacing >50 cc but not more 250 cc Other countries Total	NMB	53 20 53 20	NMB	85 27 85 27	Moteurs à piston alternatif, propulsion des véh, cylindrée > 50 cm ³ ≤ 250 cm ³ Autres pays Total
8407.33 Engines, spark-ignition reciprocating displacing > 250 cc to 1000 cc Other countries Total	NMB	3 11 3 11	NMB	16 32 16 32	Moteurs à piston alternatif, propulsion des véh, cylindrée > 250 cm ³ ≤ 1.000 cm ³ Autres pays Total
8407.34 Engines, spark-ignition reciprocating displacing more than 1000 cc United States Other countries Total	NMB	57 020 117,313 1 13 57 021 117,327	NMB	299 354 628,738 59 32 299 413 628,771	Moteurs à piston alternatif, propulsion des véhicules, cylindrée > 1.000 cm ³ États-Unis Autres pays Total
8407.90 Engines, spark-ignition type nes Italy Other countries Total	NMB	14 13 14 13	NMB	70 418 180 68 250 487	Moteurs à piston alternatif pour propulsion des véhicules moteurs, nda Italie Autres pays Total

TABLE 3. DOMESTIC EXPORTS BY COMMODITY AND COUNTRY, H.S. BASED
 TABLEAU 3. EXPORTATIONS NATIONALES PAR MARCHANDISE ET PAYS, BASE DU S.H.

Commodity/Country	May 1995 Mai 1995		Cumulative Totals Totaux cumulatifs		Marchandise/Pays	
	Quantity Quantité	Value Valeur \$'000	Quantity Quantité	Value Valeur \$'000		
8408.10 Marine propulsion engines, diesel	NMB		NMB		Moteurs diesel pour la propulsion de bateaux	8408.10
United States			4	314	États-Unis	
Other countries	3	23	34	375	Autres pays	
Total	3	23	38	690	Total	
8408.20 Engines, diesel, for the vehicles of Chapter 87	NMB		NMB		Moteurs diesel pour la propulsion de véhicules du chapitre 87	8408.20
Belgium			14	513	Belgique	
Other countries	12	52	114	337	Autres pays	
Total	12	52	128	850	Total	
8408.90 Engines, diesel nes	NMB		NMB		Moteurs diesel, nda	8408.90
Other countries	128	102	196	680	Autres pays	
Total	128	102	196	680	Total	
8409.10 Parts for spark-ignition type aircraft engines					Parties de moteurs à piston alternatif du type pour l'aviation	8409.10
United States		227		954	États-Unis	
Other countries				19	Autres pays	
Total		227		973	Total	
8409.91 Parts for spark-ignition type engines nes					Parties de moteurs à piston à allumage par étincelles, nda	8409.91
United States		65,076		335,814	États-Unis	
Germany		495		3,127	Allemagne	
Mexico		1,677		5,654	Mexique	
Other countries		96		650	Autres pays	
Total		67,345		345,246	Total	
8409.99 Parts for diesel and semi-diesel engines					Parties de moteurs diesel ou semi-diesel	8409.99
United States		14,037		72,887	États-Unis	
United Kingdom		388		1,806	Royaume-Uni	
Australia		233		299	Australie	
Other countries		489		1,432	Autres pays	
Total		15,149		76,425	Total	
8410.11 Hydraulic turbines & water wheels of a power not exceeding 1000 KW	NMB		NMB		Turbines & roues hydrauliques d'une puissance n'excédant pas 1000 KW	8410.11
Other countries	1	4	3	8	Autres pays	
Total	1	4	3	8	Total	
8410.12 Hyd turbines & water wheels of a power exc 1000 KW but not exceeding 10000 KW	NMB		NMB		Turbines & roues hyd d'une puissance exc 1000 KW mais n'excédant pas 10000 KW	8410.12
Zimbabwe			62	691	Zimbabwe	
Other countries	1	74	5	166	Autres pays	
Total	1	74	67	857	Total	
8410.90 Parts of hydraulic turbines & water wheels including regulators					Parties de turbines & roues hydrauliques y compris les régulateurs	8410.90
United States		756		3,241	États-Unis	
China, P. Rep.				771	Chine, Rép. pop.	
Paraguay		3		2,085	Paraguay	
Other countries		18		378	Autres pays	
Total		778		6,477	Total	
8411.11 Turbo-jets of a thrust not exceeding 25 KN	NMB		NMB		Turboréacteurs d'une poussée n'excédant pas 25 KN	8411.11
United States	51	17,458	248	93,528	États-Unis	
France			1	761	France	
Germany			4	4,282	Allemagne	
Netherlands			1	1,173	Pays-Bas	
Poland			1	528	Pologne	
Brazil			6	1,744	Brésil	
Total	51	17,458	261	102,018	Total	
8411.12 Turbo-jets of a thrust exceeding 25 KN	NMB		NMB		Turboréacteurs d'une poussée excédant 25 KN	8411.12
United States	43	16,017	75	27,574	États-Unis	
Ireland			1	3,201	Irlande	
Italy			1	1,845	Italie	
Total	43	16,017	77	32,622	Total	
8411.21 Turbo-propellers of a power not exceeding 1100 KW	NMB		NMB		Turbopropulseurs d'une puissance n'excédant pas 1100 KW	8411.21
United States	51	18,578	246	91,474	États-Unis	
France	1	521	13	6,230	France	
Germany			2	457	Allemagne	
Italy	1	261	3	923	Italie	
Switzerland	1	573	9	4,078	Suisse	
Poland			1	530	Pologne	
Russia	1	530	3	1,589	Russie	
Israel	1	340	1	340	Israël	

TABLE 3. DOMESTIC EXPORTS BY COMMODITY AND COUNTRY, H.S. BASED
TABLEAU 3. EXPORTATIONS NATIONALES PAR MARCHANDISE ET PAYS, BASE DU S.H.

Commodity/Country	May 1995 Mai 1995		Cumulative Totals Totaux cumulatifs		Marchandise/Pays
	Quantity Quantité	Value Valeur \$'000	Quantity Quantité	Value Valeur \$'000	
(Cont'd)					(Suite)
8411.21 Turbo-propellers of a power not exceeding 1100 KW	NMB		NMB		Turbopropulseurs d'une puissance n'excédant pas 1100 KW 8411.21
South Africa			2	1,059	Afrique du Sud
Brazil	2	650	8	2,645	Bésil
Other countries			1	171	Autres pays
Total	58	21,456	289	109,500	Total
8411.22 Turbo-propellers of a power exceeding 1100 KW	NMB		NMB		Turbopropulseurs d'une puissance excédant 1100 KW 8411.22
United States	7	2,486	29	19,538	États-Unis
United Kingdom	1	1,249	3	4,277	Royaume-Uni
France	8	7,702	42	42,992	France
Germany	7	7,278	27	28,750	Allemagne
Italy	1	662	11	7,631	Italie
Netherlands	2	2,270	5	5,785	Pays-Bas
Switzerland			1	389	Suisse
Russia			3	1,683	Russie
United Arab Emir.			1	549	Émir. arabes unis
Singapore			2	1,337	Singapour
Indonesia			1	672	Indonésie
Taiwan	1	680	1	680	Taiwan
Australia			1	731	Australie
Brazil	2	1,840	11	10,303	Bésil
Total	29	24,170	138	125,321	Total
8411.81 Gas turbines nes of a power not exceeding 5000 KW	NMB		NMB		Turbines à gaz nda, d'une puissance n'excédant pas 5000 KW 8411.81
United States	1	919	4	3,120	États-Unis
France	2	700	2	700	France
Korea, South			2	2,531	Corée du Sud
Brazil			2	1,894	Bésil
Other countries			1	185	Autres pays
Total	3	1,619	11	8,432	Total
8411.82 Gas turbines nes of a power exceeding 5000 KW	NMB		NMB		Turbines à gaz nda, d'une puissance excédant 5000 KW 8411.82
United States			2	17,115	États-Unis
Other countries	2	219	2	219	Autres pays
Total	2	219	4	17,334	Total
8411.91 Parts of turbo-jets or turbo-propellers					Parties de turboréacteurs ou de turbo-propulseurs 8411.91
United States		52,583		238,504	États-Unis
United Kingdom		991		8,342	Royaume-Uni
Finland		405		1,932	Finlande
France		2,587		10,640	France
Germany		1,336		7,256	Allemagne
Italy		300		2,974	Italie
Netherlands		928		4,696	Pays-Bas
Sweden		942		3,759	Suède
Poland		52		296	Pologne
Israel		312		907	Israël
Saudi Arabia		23		691	Arabie Saoudite
Zimbabwe		75		396	Zimbabwe
Hong Kong		60		400	Hong Kong
Malaysia		71		785	Malaisie
Singapore		253		1,486	Singapour
Japan		327		1,104	Japon
Australia		572		3,198	Australie
Brazil		492		2,825	Bésil
Other countries		126		916	Autres pays
Total		62,443		291,114	Total
8411.99 Parts of gas turbines nes					Parties de turbines à gaz, nda 8411.99
United States		4,519		46,394	États-Unis
United Kingdom		264		589	Royaume-Uni
Saudi Arabia		389		548	Arabie Saoudite
India				1,968	Inde
Colombia				369	Colombie
Venezuela		2,424		3,809	Venezuela
Other countries				702	Autres pays
Total		7,597		54,383	Total
8412.10 Reaction engines nes other than turbo jets	NMB		NMB		Propulseurs à réaction autres que les turboréacteurs, nda 8412.10
Other countries	2	18	173	225	Autres pays
Total	2	18	173	225	Total
8412.21 Hydraulic power engines & motors linear acting (cylinders)	NMB		NMB		Moteurs hydrauliques à mouvement rectiligne (cylindres) 8412.21
United States	11 964	2,369	99 828	13,894	États-Unis
Argentina			40	458	Argentine
Other countries	55	106	296	515	Autres pays
Total	12 019	2,475	100 164	14,868	Total

TABLE 3. DOMESTIC EXPORTS BY COMMODITY AND COUNTRY, H.S. BASED
 TABLEAU 3. EXPORTATIONS NATIONALES PAR MARCHANDISE ET PAYS, BASE DU S.H.

Commodity/Country	May 1995 Mai 1995		Cumulative Totals Totaux cumulatifs		Marchandise/Pays	
	Quantity Quantité	Value Valeur \$'000	Quantity Quantité	Value Valeur \$'000		
8412.29 Hydraulic power engines & motors nes	NMB		NMB		Moteurs hydrauliques, nda	8412.29
United States	50	1,890	350	8,661	États-Unis	
Singapore			40	749	Singapour	
Japan	10	424	10	424	Japon	
Chile	2	107	6	435	Chili	
Other countries	2	6	464	828	Autres pays	
Total	64	2,428	870	11,099	Total	
8412.31 Pneumatic power engines & motors linear acting (cylinders)	NMB		NMB		Moteurs pneumatiques à mouvement rectiligne (cylindres)	8412.31
United States	461	241	3 277	1,254	États-Unis	
Other countries			43	15	Autres pays	
Total	461	241	3 320	1,269	Total	
8412.39 Pneumatic power engines & motors nes	NMB		NMB		Moteurs pneumatiques, nda	8412.39
United States	1 418	329	6 272	1,324	États-Unis	
Other countries	15	45	138	173	Autres pays	
Total	1 433	374	6 410	1,497	Total	
8412.80 Engines and motors nes					Moteurs et machines motrices, nda	8412.80
Other countries		10		314	Autres pays	
Total		10		314	Total	
8412.90 Parts of hydraulic & pneumatic & other power engines and motors nes					Parties de moteurs hydrauliques, pneumatiques et autres mot & mach motrices nda	8412.90
United States		2,339		11,960	États-Unis	
United Kingdom		208		1,134	Royaume-Uni	
Netherlands		27		356	Pays-Bas	
United Arab Emir.		339		1,710	Émir. arabes unis	
Singapore		2		550	Singapour	
Other countries		447		1,654	Autres pays	
Total		3,365		17,366	Total	
8413.11 Pumps with or w/o a meas device for disp fuel or lub in filling stat or garage	NMB		NMB		Pompes a/s un sidpo enreg pour la distri de carb ou lub util stat-serv,gar	8413.11
United States	77	536	2 782	2,532	États-Unis	
Other countries	1	11	173	114	Autres pays	
Total	78	547	2 955	2,646	Total	
8413.19 Pumps fitted or designed to be fitted with a measuring device nes	NMB		NMB		Pompes comportant un dispositif mesureur ou conçues pour compo un tel dspo, nda	8413.19
United States	784	148	1 423	1,073	États-Unis	
Other countries	59	123	428	593	Autres pays	
Total	843	272	1 851	1,666	Total	
8413.20 Hand pumps nes, o/t those of subheading No 8413.11 or 8413.19	NMB		NMB		Pompes à bras nda, autres que celles des Nos 8413.11 ou 8413.19	8413.20
United States	540	131	2 242	675	États-Unis	
Other countries			2		Autres pays	
Total	540	131	2 244	675	Total	
8413.30 Fuel, lubricating or cooling medium pumps for int comb piston engines	NMB		NMB		Pompes à carb à l'huile ou à liq de refr pour mot à all par étin ou compression	8413.30
United States	91 038	4,662	820 632	26,631	États-Unis	
Other countries	3 466	130	5 228	370	Autres pays	
Total	94 504	4,793	825 860	27,002	Total	
8413.40 Concrete pumps	NMB		NMB		Pompes à béton	8413.40
Other countries			5	39	Autres pays	
Total			5	39	Total	
8413.50 Reciprocating positive displacement pumps nes	NMB		NMB		Pompes volumétriques alternatives, nda	8413.50
United States	17	121	315	1,117	États-Unis	
Other countries	88	99	340	467	Autres pays	
Total	105	220	655	1,584	Total	
8413.60 Rotary positive displacement pumps nes	NMB		NMB		Pompes volumétriques rotatives, nda	8413.60
United States	13 756	2,358	48 228	11,875	États-Unis	
Other countries	12	228	77	757	Autres pays	
Total	13 768	2,587	48 305	12,633	Total	
8413.70 Centrifugal pumps nes	NMB		NMB		Pompes centrifuges, nda	8413.70
United States	10 144	3,821	38 922	18,141	États-Unis	
Czech Republic			457	475	Tchèque, Rép	
Korea, South			3	1,754	Corée du Sud	
Peru	4	425	4	425	Pérou	
Other countries	15	245	67	1,014	Autres pays	
Total	10 163	4,493	39 453	21,811	Total	
8413.81 Pumps nes	NMB		NMB		Pompes, nda	8413.81
United States	5 939	925	48 245	3,364	États-Unis	
United Kingdom	117	54	507	376	Royaume-Uni	

TABLE 3. DOMESTIC EXPORTS BY COMMODITY AND COUNTRY, H.S. BASED
 TABLEAU 3. EXPORTATIONS NATIONALES PAR MARCHANDISE ET PAYS, BASE DU S.H.

Commodity/Country	May 1995 Mai 1995		Cumulative Totals Totaux cumulatifs		Marchandise/Pays
	Quantity Quantité	Value Valeur \$'000	Quantity Quantité	Value Valeur \$'000	
8415.81 Air cond mach nes inc a ref unit and a valve for rev of the cool/heat cycle	NMB		NMB		Mach pour le condi de l'air avec disp de réfr et soupape d'inversion du cyc therm
United States	13	351	99	1,446	États-Unis
Other countries	1	17	222	175	Autres pays
Total	14	369	321	1,621	Total
8415.82 Air cond mach nes, inc a refrigerating unit	NMB		NMB		Machines et appareils pour le condi de l'air, avec dispositif de réfr nda
United States	194	1,567	1 494	8,438	États-Unis
Other countries	101	348	1 817	1,320	Autres pays
Total	295	1,915	3 311	9,758	Total
8415.83 Air cond mach nes, not incorporating refrigerating unit	NMB		NMB		Machines et appareils pour le condi de l'air, sans dispositif de réfr nda
United States	2 578	1,050	10 517	5,524	États-Unis
Belgium			1 678	291	Belgique
Hong Kong	4	54	2 315	527	Hong Kong
Argentina			68	253	Argentine
Other countries	147	145	2 633	1,165	Autres pays
Total	2 729	1,250	17 211	7,762	Total
8415.90 Parts of air conditioning machines					Parties de machines et appareils pour le condi de l'air
United States		3,082		16,197	États-Unis
Korea, South		955		3,112	Corée du Sud
Australia		103		725	Australie
Other countries		236		1,540	Autres pays
Total		4,377		21,577	Total
8416.10 Furnace burners for liquid fuel	NMB		NMB		Brûleurs à combustibles liquides
United States	622	144	6 654	2,720	États-Unis
Other countries	6	13	7	18	Autres pays
Total	628	157	6 661	2,739	Total
8416.20 Furnace burners nes, including combination burners	NMB		NMB		Brûleurs à combustibles nda, y compris les brûleurs mixtes
United States	78	332	1 012	2,190	États-Unis
Other countries	223	12	537	363	Autres pays
Total	301	344	1 549	2,554	Total
8416.90 Parts of furnace burners, mech stokers grates, ash dischargers and similar appl					Parties pour brûleurs, foyers aut, grille méc, leurs dspo méc pour évacuation cendr
United States		262		1,209	États-Unis
Other countries				86	Autres pays
Total		262		1,295	Total
8417.10 Furnaces & ovens n-elec for the roast, melt or h-treat of ores, pyrites, metals	NMB		NMB		Fours pour le grill, n-élec, la fusio ou au trait therm des minerais ou métaux
United States	17	499	89	2,933	États-Unis
South Africa			4	601	Afrique du Sud
Australia			1	284	Australie
Other countries			5	170	Autres pays
Total	17	499	99	3,991	Total
8417.20 Bakery ovens, including biscuit ovens, non-electric	NMB		NMB		Fours de boulangerie, de pâtisserie ou de biscuiterie, non électriques
United States	5	63	68	400	États-Unis
Other countries	12	75	14	131	Autres pays
Total	17	138	82	532	Total
8417.80 Industrial or lab furnaces & ovens, inc incinerators non-electric nes	NMB		NMB		Fours industriels ou de lab y compris les incinérateurs non-électriques, nda
United States	99	170	259	445	États-Unis
South Africa			8	1,087	Afrique du Sud
Other countries	11	19	29	280	Autres pays
Total	110	189	296	1,813	Total
8417.90 Parts of industrial or lab furnaces & ovens inc incinerators non-electric nes					Parties de fours industriels ou de lab y compris les incinérateurs n-élect nda
United States		1,347		13,219	États-Unis
Other countries		82		281	Autres pays
Total		1,429		13,500	Total
8418.10 Combined refrigerator-freezers, fitted with separate external doors	NMB		NMB		Combinaisons de réfrigérateurs congélat munis de portes extérieures séparées
United States	5 023	2,043	19 538	8,110	États-Unis
Other countries			2	6	Autres pays
Total	5 023	2,043	19 540	8,116	Total
8418.21 Refrigerators, household type, compression-type	NMB		NMB		Réfrigérateurs de type ménager, à compression
United States	2 466	890	11 622	4,257	États-Unis
Other countries			65	4	Autres pays
Total	2 466	890	11 687	4,262	Total

TABLE 3. DOMESTIC EXPORTS BY COMMODITY AND COUNTRY, H.S. BASED
TABLEAU 3. EXPORTATIONS NATIONALES PAR MARCHANDISE ET PAYS, BASE DU S.H.

Commodity/Country	May 1995 Mai 1995		Cumulative Totals Totaux cumulatifs		Marchandise/Pays	
	Quantity Quantité	Value Valeur \$'000	Quantity Quantité	Value Valeur \$'000		
(Cont'd)					(Suite)	
8413.81 Pumps nes	NMB		NMB		Pompes, nda	8413.81
France	7	112	345	412	France	
Libyan Arab. Jam.			2	307	Libyenne, Jam. ar	
China, P. Rep.	2 600	106	7 995	551	Chine, Rép. pop.	
Taiwan			24	425	Taiwan	
Venezuela	124	486	154	579	Venezuela	
Other countries	1 050	159	2 999	1,869	Autres pays	
Total	9 837	1,843	60 271	7,887	Total	
8413.82 Liquid elevators	NMB		NMB		Élévateurs à liquides	8413.82
Other countries	119	18	518	83	Autres pays	
Total	119	18	518	83	Total	
8413.91 Parts of pumps for liquid whether or not fitted with a measuring device					Parties de pompes pour liquides, même comportant un dispositif mesureur	8413.91
United States		10,841		58,290	États-Unis	
United Kingdom		106		289	Royaume-Uni	
Iran, Isla. Rep.		151		1,097	Iran, Rép. Islam.	
Korea, South		7		1,058	Corée du Sud	
Other countries		320		2,665	Autres pays	
Total		11,427		63,401	Total	
8414.10 Vacuum pumps	NMB		NMB		Pompes à vide	8414.10
United States	240	1,130	1 452	5,383	États-Unis	
Korea, South	6	437	9	614	Corée du Sud	
Other countries	2	4	19	194	Autres pays	
Total	248	1,572	1 480	6,192	Total	
8414.20 Hand or foot-operated air pumps	NMB		NMB		Pompes à air, à main ou à pied	8414.20
Other countries	13 672	95	14 450	129	Autres pays	
Total	13 672	95	14 450	129	Total	
8414.30 Compressors of a kind used in refrigerating equipment	NMB		NMB		Compresseurs des types utilisés dans les équipements frigorifiques	8414.30
United States	37	19	2 310	374	États-Unis	
Total	37	19	2 310	374	Total	
8414.40 Air compressors mounted on a wheeled chassis for towing	NMB		NMB		Compresseurs d'air montés sur châssis à roues et remorquables	8414.40
United States	34	15	164	295	États-Unis	
Other countries	19	11	19	11	Autres pays	
Total	53	26	183	307	Total	
8414.51 Fans: table, roof etc with a self-cont elec mtr of an output not excdng 125 W	NMB		NMB		Ventilateurs de table, muraux etc à mot él incorp d'une puis n'exc pas 125 W	8414.51
United States	7 983	363	25 287	1,143	États-Unis	
Other countries	176	76	253	103	Autres pays	
Total	8 159	440	25 540	1,247	Total	
8414.59 Fans nes	NMB		NMB		Ventilateurs, nda	8414.59
United States	129 761	6,787	676 942	26,116	États-Unis	
Bahrain	3	434	3	434	Bahreïn	
Thailand			67	267	Thaïlande	
Chile			67	266	Chili	
Other countries	228	119	1 388	477	Autres pays	
Total	129 992	7,342	678 467	27,562	Total	
8414.60 Hoods having a maximum horizontal side not exceeding 120 cm	NMB		NMB		Hottes dont le plus grand côté horizontal n'excède pas 120 cm	8414.60
United States	2 409	280	10 788	1,271	États-Unis	
Other countries			19	89	Autres pays	
Total	2 409	280	10 807	1,360	Total	
8414.80 Air or gas compressors, hoods	NMB		NMB		Compresseurs à l'air ou gaz, hottes	8414.80
United States	7 479	1,443	31 402	8,713	États-Unis	
Russia	1	725	4	761	Russie	
South Africa	1	22	11	547	Afrique du Sud	
Argentina			2	1,293	Argentine	
Other countries	46	157	565	847	Autres pays	
Total	7 527	2,349	31 984	12,163	Total	
8414.90 Parts of vacuum pumps, compressors, fans, blowers, hoods					Parties de pompes à vide ou à l'air, compresseurs, ventilateurs, hottes	8414.90
United States		4,299		21,197	États-Unis	
Chile		68		282	Chili	
Other countries		121		642	Autres pays	
Total		4,489		22,121	Total	
8415.10 Air conditioning machines window or wall types, self-contained	NMB		NMB		Mach à app pour le condi de l'air du ty-pe mural ou pour fenêtr form un seul cps	8415.10
United States	132	91	746	437	États-Unis	
Other countries	177	131	2 237	737	Autres pays	
Total	309	222	2 983	1,174	Total	

TABLE 3. DOMESTIC EXPORTS BY COMMODITY AND COUNTRY, H.S. BASED
TABLEAU 3. EXPORTATIONS NATIONALES PAR MARCHANDISE ET PAYS, BASE DU S.H.

Commodity/Country	May 1995 Mai 1995		Cumulative Totals Totaux cumulatifs		Marchandise/Pays	
	Quantity Quantité	Value Valeur \$'000	Quantity Quantité	Value Valeur \$'000		
8418.22 Refrigerators, household type, absorption-type, electrical	NMB		NMB		Réfrigérateurs de type ménager à absorption, électriques	8418.22
Other countries	30	10	697	209	Autres pays	
Total	30	10	697	209	Total	
8418.29 Refrigerators, household type, nes	NMB		NMB		Réfrigérateurs de type ménager, nda	8418.29
Other countries	25	70	165	161	Autres pays	
Total	25	70	165	161	Total	
8418.30 Freezers of the chest type, not exceeding 800 l capacity	NMB		NMB		Meubles congélateurs du type coffre, d'une capacité n'excédant pas 800 l	8418.30
United States	22 158	5,181	130 568	31,306	États-Unis	
Total	22 158	5,181	130 568	31,306	Total	
8418.40 Freezers of the upright type, not exceeding 900 l capacity	NMB		NMB		Meubles congélateurs du type armoire, d'une capacité n'excédant pas 900 l	8418.40
United States	3 709	1,237	9 591	3,424	États-Unis	
Total	3 709	1,237	9 591	3,424	Total	
8418.50 Oth refrig/freez chests, cabinets, display counter, show-cases, ref/freez furn					Coffres, armoires, vitrines, comptoirs, etc pour la produc du froid	8418.50
United States		3,997		23,791	États-Unis	
Other countries				326	Autres pays	
Total		3,997		24,117	Total	
8418.61 Compression type refrigerating or freez equip whose condensers are heat exchan					Groupes à compression dont le condenseur est constitué par un échange de chaleur	8418.61
United States		251		1,632	États-Unis	
Jordan				282	Jordanie	
China, P. Rep.		924		3,455	Chine, Rép. pop.	
Japan				346	Japon	
Korea, South				636	Corée du Sud	
Philippines		230		281	Philippines	
Thailand				374	Thaïlande	
Argentina				890	Argentine	
Other countries		113		575	Autres pays	
Total		1,519		8,475	Total	
8418.69 Refrigerating or freezing equipment nes					Matériel, machines et appareils pour la production du froid, nda	8418.69
United States		1,690		15,085	États-Unis	
South Africa		711		711	Afrique du Sud	
Singapore				272	Singapour	
Other countries		405		1,379	Autres pays	
Total		2,806		17,448	Total	
8418.91 Furniture designed to receive refrigerating or freezing equipment					Meubles conçus pour recevoir un équip pour la production du froid	8418.91
United States		10		264	États-Unis	
Other countries		46		81	Autres pays	
Total		57		346	Total	
8418.99 Parts of refrigerating or freezing equipment, nes					Parties de machines et appareils pour la production du froid, nda	8418.99
United States		4,586		17,903	États-Unis	
Sweden		191		1,154	Suède	
Thailand				390	Thaïlande	
Other countries		458		1,410	Autres pays	
Total		5,236		20,858	Total	
8419.11 Instantaneous gas water heaters	NMB		NMB		Chauffe-eau à gaz, à chauffage instantané	8419.11
United States	5 328	988	17 116	3,719	États-Unis	
Other countries			38	7	Autres pays	
Total	5 328	988	17 154	3,726	Total	
8419.19 Instantaneous or storage water heaters, non-electric, nes	NMB		NMB		Chauffe-eau non électriques, à chauffage instantané ou à accumulation, nda	8419.19
United States	854	434	5 536	2,536	États-Unis	
Other countries	203	56	213	89	Autres pays	
Total	1 057	491	5 749	2,626	Total	
8419.20 Medical, surgical or laboratory sterilizers	NMB		NMB		Stérilisateurs médico-chirurgicaux ou de laboratoires	8419.20
United States	243	578	1 056	2,519	États-Unis	
Denmark	30	54	157	283	Danemark	
France	2	9	263	593	France	
Germany	165	276	1 196	2,121	Allemagne	
Spain	20	35	221	411	Espagne	
Switzerland	22	46	142	295	Suisse	
Other countries	47	70	702	1,362	Autres pays	
Total	529	1,071	3 737	7,587	Total	

TABLE 3. DOMESTIC EXPORTS BY COMMODITY AND COUNTRY, H.S. BASED
 TABLEAU 3. EXPORTATIONS NATIONALES PAR MARCHANDISE ET PAYS, BASE DU S.H.

Commodity/Country	May 1995 Mai 1995		Cumulative Totals Totaux cumulatifs		Marchandise/Pays	
	Quantity Quantité	Value Valeur \$'000	Quantity Quantité	Value Valeur \$'000		
8419.31 Dryers for agricultural products					Séchoirs pour produits agricoles	8419.31
United States		434		1,820	États-Unis	
Other countries		269		303	Autres pays	
Total		704		2,123	Total	
8419.32 Dryers for wood, paper pulp, paper or paperboard					Séchoirs pour le bois, les pâtes à papier, papiers ou cartons	8419.32
United States		348		828	États-Unis	
Finland		251		251	Finlande	
Italy		195		339	Italie	
Indonesia				396	Indonésie	
Other countries		446		782	Autres pays	
Total		1,240		2,599	Total	
8419.39 Non-domestic, non-electric dryers					Séchoirs autres que les appareils domestiques, non électriques	8419.39
United States		247		2,422	États-Unis	
France				335	France	
Korea, South		670		5,111	Corée du Sud	
Other countries		33		471	Autres pays	
Total		950		8,339	Total	
8419.40 Distilling or rectifying plant					Appareils de distillation ou de rectification	8419.40
United States		693		1,065	États-Unis	
Philippines				302	Philippines	
Other countries		106		290	Autres pays	
Total		799		1,658	Total	
8419.50 Heat exchange units, non-domestic, non-electric					Échangeurs de chaleur, non électriques, autres que domestiques	8419.50
United States		3,799		16,991	États-Unis	
Germany		20		252	Allemagne	
Other countries		86		440	Autres pays	
Total		3,906		17,684	Total	
8419.60 Machinery for liquefying air or other gases					Appareils et dispositifs pour la liquéfaction de l'air ou d'autres gaz	8419.60
United States		7		5,038	États-Unis	
Other countries				454	Autres pays	
Total		7		5,492	Total	
8419.81 Machinery for making hot drinks or for cooking or heating food, non domestic					Appareils pr la préparation de boissons chaudes ou cuisson des aliments, a/q dom	8419.81
United States		3,055		15,349	États-Unis	
United Kingdom		144		1,501	Royaume-Uni	
France		48		284	France	
Saudi Arabia		460		555	Arabie Saoudite	
Hong Kong		15		323	Hong Kong	
Australia		335		643	Australie	
New Zealand		60		276	Nouvelle-Zélande	
Cuba		77		436	Cuba	
Other countries		230		1,720	Autres pays	
Total		4,429		21,091	Total	
8419.89 Machinery, plant or laboratory equip for treat of mat by a change of temp nes					Appareils pour le traitement de matières impliquant un change de température, nde	8419.89
United States		3,804		14,431	États-Unis	
Finland		8		272	Finlande	
Malaysia				918	Malaisie	
China, P. Rep.		648		704	Chine, Rép. pop.	
Colombia				319	Colombie	
Other countries		369		1,284	Autres pays	
Total		4,830		17,931	Total	
8419.90 Parts of machinery, plant and equipment of heading No 84.19					Parties d'appareils pour le traitement de mati impliquant un change de temp	8419.90
United States		6,448		22,150	États-Unis	
Germany		141		300	Allemagne	
Qatar				621	Qatar	
China, P. Rep.		2,486		2,572	Chine, Rép. pop.	
Korea, South		139		769	Corée du Sud	
Colombia				423	Colombie	
Other countries		271		1,044	Autres pays	
Total		9,486		27,881	Total	
8420.10 Calendering or rolling machines, excluding for metals or glass	NMB		NMB		Calandres et laminiers, autres que pour les métaux ou le verre	8420.10
Other countries	2	3	7	76	Autres pays	
Total	2	3	7	76	Total	

TABLE 3. DOMESTIC EXPORTS BY COMMODITY AND COUNTRY, H.S. BASED
TABLEAU 3. EXPORTATIONS NATIONALES PAR MARCHANDISE ET PAYS, BASE DU S.H.

Commodity/Country	May 1995 Mai 1995		Cumulative Totals Totaux cumulatifs		Merchandise/Pays	
	Quantity Quantité	Value Valeur \$'000	Quantity Quantité	Value Valeur \$'000		
8420.91 Cylinders for calendering or rolling mach, excluding for metals or glass United States Total		134 134		559 559	Cylindres pour calandres et laminoirs autres que pour les métaux ou la verre États-Unis Total	8420.91
8420.99 Parts of calendering or rolling mach nes, excluding for metals or glass United States Total		96 96		293 293	Parties de calandres et laminoirs, nda autres que pour les métaux ou la verre États-Unis Total	8420.99
8421.19 Centrifuges nes United States Other countries Total	NMB	221 33 1 82 222 116	NMB	1 283 1,466 3 212 1 286 1,679	Centrifugeuses, nda États-Unis Autres pays Total	8421.19
8421.21 Filtering or purifying machinery and apparatus for water United States Iran, Isla. Rep. Philippines Mexico Other countries Total	NMB	150 963 6,001 35 102 150 998 6,103	NMB	924 365 27,710 9 745 271 545 4 1,187 27 184 1,699 951 833 31,887	Appareils pour la filtration ou l'épuration des eaux États-Unis Iran, Rép. Islam. Philippines Mexique Autres pays Total	8421.21
8421.22 Filtering or purifying machinery and apparatus for beverages, excluding water Other countries Total	NMB	3 16 3 16	NMB	53 32 53 32	Appareils pour la filtration ou l'épuration des boissons autres que l'eau Autres pays Total	8421.22
8421.23 Oil or petrol-filters for internal combustion engines United States Other countries Total		1,372 42 1,415		8,174 358 8,533	Appareils pour la filtration des huiles min dans les mot à all par étin ou cmpr États-Unis Autres pays Total	8421.23
8421.29 Filtering or purifying machinery and apparatus for liquids nes United States Korea, South Chile Other countries Total		6,476 129 6,605		13,160 638 672 514 14,986	Appareils pour la filtration ou l'épuration des liquides, nda États-Unis Corée du Sud Chili Autres pays Total	8421.29
8421.31 Intake air filters for internal combustion engines United States Other countries Total		5,241 11 5,253		25,182 258 25,441	Filtres d'entrée d'air pour moteurs à allumage par étincelles ou par cmpr États-Unis Autres pays Total	8421.31
8421.39 Filtering or purifying machinery and apparatus for gases nes United States United Kingdom Austria Germany Italy Netherlands Poland Russia Hong Kong Malaysia China, P. Rep. Japan Korea, South Taiwan Mexico Other countries Total		7,091 19 461 389 286 33 70 1,709 2,018 104 12,185		30,256 338 413 11,733 320 505 1,472 294 265 436 417 338 2,030 2,472 8,685 1,394 61,376	Appareils pour la filtration ou l'épuration des gaz, nda États-Unis Royaume-Uni Autriche Allemagne Italie Pays-Bas Pologne Russie Hong Kong Malaisie Chine, Rép. pop. Japon Corée du Sud Taiwan Mexique Autres pays Total	8421.39
8421.91 Parts of centrifuges, including centrifugal dryers United States Other countries Total		185 185		842 907	Parties de centrifugeuses, y compris d'essoreuses centrifuges États-Unis Autres pays Total	8421.91
8421.99 Parts for filtering or purifying mchy and apparatus for liquids or gases, nes United States Singapore Indonesia Brazil Other countries Total		9,926 12 352 10,291		67,535 406 558 415 1,755 70,671	Parties d'appareils pour la filtration ou l'épuration des liq ou des gaz, nda États-Unis Singapour Indonésie Brésil Autres pays Total	8421.99

TABLE 3. DOMESTIC EXPORTS BY COMMODITY AND COUNTRY, H.S. BASED
 TABLEAU 3. EXPORTATIONS NATIONALES PAR MARCHANDISE ET PAYS, BASE DU S.H.

Commodity/Country	May 1995 Mai 1995		Cumulative Totals Totaux cumulatifs		Marchandise/Pays	
	Quantity Quantité	Value Valeur \$'000	Quantity Quantité	Value Valeur \$'000		
8422.11 Dish washing machines of the HH type	NMB		NMB		Machines à laver la vaisselle de type ménager	8422.11
United States	3 126	886	16 952	4,931	États-Unis	
Total	3 126	886	16 952	4,931	Total	
8422.19 Dish washing machines nes	NMB		NMB		Machines à laver la vaisselle, nda	8422.19
United States	256	1,278	1 014	4,119	États-Unis	
Total	256	1,278	1 014	4,119	Total	
8422.20 Machinery for cleaning or drying bottles or containers nes	NMB		NMB		Machines & appareils servant à nettoyer ou à sécher les btlles ou au récip, nda	8422.20
United States	72	1,788	405	10,628	États-Unis	
Other countries			3	299	Autres pays	
Total	72	1,788	408	10,927	Total	
8422.30 Mach for fil/clos/seal/etc.btia/can/box/bag or ctrn nes, mach for aerating bev	NMB		NMB		Mach & app à ramp/ferm/caps ou étiq les btlles/sacs etc app à gaz les boi, nda	8422.30
United States	112	4,517	856	21,006	États-Unis	
United Kingdom	1	79	14	257	Royaume-Uni	
France	1	963	2	998	France	
Sweden			1	400	Suède	
China, P. Rep.	1	36	15	675	Chine, Rép. pop.	
Australia			27	647	Australie	
Colombia			23	832	Colombie	
Other countries	11	286	194	1,234	Autres pays	
Total	126	5,882	1 132	26,053	Total	
8422.40 Packing or wrapping machinery nes	NMB		NMB		Machines & appareils à emballer ou emballer les marchandises, nda	8422.40
United States	563	8,825	5 101	33,487	États-Unis	
United Kingdom			22	312	Royaume-Uni	
Ukraine			1	342	Ukraine	
Korea, South	1	231	2	273	Corée du Sud	
Other countries	4	79	45	1,012	Autres pays	
Total	568	9,135	5 171	35,428	Total	
8422.90 Pts of dish washing, cleaning or drying container, packing or wrapping mach					Parties de mach à laver la vaiss, nettoy ou sécher les récip, embal ou empaq etc	8422.90
United States		4,969		20,245	États-Unis	
France		36		321	France	
Italy				290	Italie	
Other countries		213		1,177	Autres pays	
Total		5,218		22,035	Total	
8423.10 Personal weighing machines, including baby scales; household scales	NMB		NMB		Pèse-personnes, y compris les pèse-bébés; balances de ménage	8423.10
Other countries	1	2	113	17	Autres pays	
Total	1	2	113	17	Total	
8423.20 Scales for continuous weighing of goods on conveyors					Bascules à pesage continu sur transporteurs	8423.20
United States		114		642	États-Unis	
Other countries		40		223	Autres pays	
Total		155		866	Total	
8423.30 Constant weight scales, including hopper scales					Bascules à pesées constantes et balances et bascules ensacheuses ou doseuses	8423.30
United States		199		942	États-Unis	
Other countries				25	Autres pays	
Total		199		968	Total	
8423.81 Weighing machinery having a maximum weighing capacity not exceed 30 kg nes	NMB		NMB		Appareils et instruments de pesage d'une portée n'excédant pas 30kg nda	8423.81
United States	12 536	275	53 349	611	États-Unis	
Other countries			2	2	Autres pays	
Total	12 536	275	53 351	614	Total	
8423.82 Weighing machinery having a maximum weighing cap > 30 kg but ≤5000 kg nes	NMB		NMB		Appareils et instruments de pesage d'une portée excédant 30kg mais ≤ 5000 kg nda	8423.82
United States	141	565	794	2,274	États-Unis	
Other countries			4	5	Autres pays	
Total	141	565	798	2,280	Total	
8423.89 Weighing machinery, nes					Appareils et instruments de pesage nda	8423.89
United States		220		925	États-Unis	
Other countries		31		102	Autres pays	
Total		252		1,028	Total	
8423.90 Weighing machine weights of all kinds; parts of weighing machinery					Poids pour toutes balances; parties d'appareils ou instruments de pesage	8423.90
United States		213		983	États-Unis	
Other countries		16		248	Autres pays	
Total		229		1,231	Total	

TABLE 3. DOMESTIC EXPORTS BY COMMODITY AND COUNTRY, H.S. BASED
TABLEAU 3. EXPORTATIONS NATIONALES PAR MARCHANDISE ET PAYS, BASE DU S.H.

Commodity/Country	May 1995 Mai 1995		Cumulative Totals Totaux cumulatifs		Marchandise/Pays	
	Quantity Quantité	Value Valeur \$'000	Quantity Quantité	Value Valeur \$'000		
8424.10 Fire extinguishers, whether or not charged					Extincteurs, même chargés	8424.10
United States		171		1,510	États-Unis	
Hong Kong				266	Hong Kong	
Other countries		33		694	Autres pays	
Total		205		2,470	Total	
8424.20 Spray guns and similar appliances					Pistolets aéroglyphes et appareils similaires	8424.20
United States		310		1,865	États-Unis	
Other countries		16		133	Autres pays	
Total		326		1,999	Total	
8424.30 Steam or sand blasting machines and similar jet projecting machines					Machines et appareils à jet de sable, à jet de vapeur et appareils à jet sim	8424.30
United States		831		5,039	États-Unis	
Other countries		156		254	Autres pays	
Total		988		5,293	Total	
8424.81 Mech appl for proj/disp or spraying liquids or powders for agr or horticut					App méc à proj/disp ou pulvér des mati liquides ou poudre pour l'agrl ou l'hort	8424.81
United States		1,519		8,449	États-Unis	
Other countries		96		401	Autres pays	
Total		1,616		8,851	Total	
8424.89 Mech appl (whether or not hand-op) for proj/disp or spraying liq or powders nes					App méc à proj/disp ou pulvér des mati liquides ou en poudre, nda	8424.89
United States		2,936		9,715	États-Unis	
Finland		217		1,029	Finlande	
Indonesia				408	Indonésie	
Korea, South				1,021	Corée du Sud	
Chile		3		282	Chili	
Other countries		371		1,009	Autres pays	
Total		3,529		13,467	Total	
8424.90 Pts of mech app (hand-op or not) for proj/disp or spray liq or powders					Parties d'app méc (même à main) pour proj/disp ou pulvér liquides ou poudre	8424.90
United States		3,390		13,130	États-Unis	
Ukraine				741	Ukraine	
Korea, South		30		562	Corée du Sud	
Other countries		78		974	Autres pays	
Total		3,499		15,408	Total	
8425.11 Pulley tackle/hoists electric (exc skip hoists or hoists for raising vehicles)	NMB		NMB		Palans à moteur électrique (sauf monte-charge ou élév fixe de voitures)	8425.11
United States	12	140	63	618	États-Unis	
Other countries	1	19	3	52	Autres pays	
Total	13	159	66	670	Total	
8425.19 Pulley tackle/hoists nes (exc skip hoists or hoists for raising vehicles)	NMB		NMB		Palans nda (sauf monte-charge ou élévateurs de voitures)	8425.19
United States	4 948	474	72 781	2,492	États-Unis	
Other countries	5	17	60	144	Autres pays	
Total	4 953	492	72 841	2,637	Total	
8425.20 Pit-head winding gear winches specially designed for use underground	NMB		NMB		Treuil pour les cages/skips et autres treuil spec conçus pour les mines	8425.20
United States	35	3,120	38	3,152	États-Unis	
Total	35	3,120	38	3,152	Total	
8425.31 Winches or capstans nes powered by electric motor	NMB		NMB		Treuil & cabestans nda, à moteur électrique	8425.31
United States	4	6	249	434	États-Unis	
Total	4	6	249	434	Total	
8425.39 Winches or capstans nes	NMB		NMB		Treuil & cabestans nda	8425.39
United States	14 963	1,562	39 374	4,969	États-Unis	
Singapore	3	619	21	691	Singapour	
Australia			1	2,475	Australie	
New Zealand			5	476	Nouvelle-Zélande	
Other countries	28	95	152	446	Autres pays	
Total	14 994	2,277	39 553	9,059	Total	
8425.41 Built-in jacking systems of a type used in garage	NMB		NMB		Cric et vérins pour élévateurs fixes de voitures pour garage	8425.41
United States	914	1,875	2 675	6,517	États-Unis	
Japan			309	1,006	Japon	
Other countries			83	113	Autres pays	
Total	914	1,875	3 067	7,637	Total	
8425.42 Jacks & hoists nes hydraulic	NMB		NMB		Cric et vérins nda, hydraulique	8425.42
United States	205	220	2 307	1,553	États-Unis	
Other countries	1	2	80	249	Autres pays	
Total	206	223	2 387	1,802	Total	

TABLE 3. DOMESTIC EXPORTS BY COMMODITY AND COUNTRY, H.S. BASED
 TABLEAU 3. EXPORTATIONS NATIONALES PAR MARCHANDISE ET PAYS, BASE DU S.H.

Commodity/Country	May 1995 Mai 1995		Cumulative Totals Totaux cumulatifs		Merchandise/Pays	
	Quantity Quantité	Value Valeur \$'000	Quantity Quantité	Value Valeur \$'000		
8425.49 Jacks & hoists nes	NMB		NMB		Crics et vérins nda	8425.49
United States	555 713	4,438	2 816 013	21,922	États-Unis	
Singapore	185	40	1 475	320	Singapour	
Chile	60	888	60	888	Chili	
Other countries	912	377	4 558	1,166	Autres pays	
Total	556 870	5,744	2 822 106	24,297	Total	
8426.11 Gantry & overhead travelling cranes on fixed support	NMB		NMB		Ponts roulants et poutres roulantes, sur supports fixes	8426.11
United States	8	371	56	2,590	États-Unis	
Other countries	4	49	8	196	Autres pays	
Total	12	420	64	2,787	Total	
8426.12 Mobile lifting frames on tyres and straddle carriers	NMB		NMB		Portiques mobiles sur pneumatiques et chariots-cavalliers	8426.12
Other countries			6	17	Autres pays	
Total			6	17	Total	
8426.19 Transporter or bridge cranes	NMB		NMB		Ponts-grues & portique de déchargement	8426.19
United States	6	86	58	1,836	États-Unis	
Other countries			1	29	Autres pays	
Total	6	86	59	1,865	Total	
8426.20 Tower cranes	NMB		NMB		Grues à tour	8426.20
China, P. Rep.			1	945	Chine, Rép. pop.	
Other countries	2	24	5	174	Autres pays	
Total	2	24	6	1,119	Total	
8426.30 Portal or pedestal jib cranes	NMB		NMB		Grues sur portiques	8426.30
Other countries	1	3	5	54	Autres pays	
Total	1	3	5	54	Total	
8426.41 Ships derricks/cranes/work trucks fitted with a crane, self-propelled on tires	NMB		NMB		Bigues, grues ou chariots-grues autopropulsés, nda sur pneumatiques	8426.41
Other countries			1	167	Autres pays	
Total			1	167	Total	
8426.49 Ships derricks/cranes/work trucks fitted with a crane, self-propelled nes	NMB		NMB		Bigues, grues ou chariots-grues autopropulsés nda	8426.49
Other countries	1	44	2	59	Autres pays	
Total	1	44	2	59	Total	
8426.91 Cranes designed for mounting on road vehicles	NMB		NMB		Grues conçus pour être montés sur un véhicule routier	8426.91
United States	2	67	12	323	États-Unis	
Total	2	67	12	323	Total	
8426.99 Cranes or derricks nes	NMB		NMB		Grues et bigues nda	8426.99
United States			17	991	États-Unis	
Total			17	991	Total	
8427.10 Self-propelled works trucks powered by an electric motor	NMB		NMB		Chariots de manutention, autopropulsés à moteur électrique	8427.10
United States	1 274	17,253	5 210	78,365	États-Unis	
Singapore	30	56	42	350	Singapour	
Other countries	106	152	189	543	Autres pays	
Total	1 410	17,461	5 441	79,258	Total	
8427.20 Self-propelled works trucks nes	NMB		NMB		Chariots de manutention, autopropulsés, nda	8427.20
United States	64	2,061	297	10,702	États-Unis	
Germany			1	250	Allemagne	
Cuba			12	321	Cuba	
Other countries	7	158	16	384	Autres pays	
Total	71	2,220	326	11,657	Total	
8427.90 Trucks fitted with lifting or handling equipment, non-powered	NMB		NMB		Chariots de manutention munis d'un dispositif de levage, non autopropulsés	8427.90
United States	3 347	1,897	15 541	8,253	États-Unis	
Other countries			198	282	Autres pays	
Total	3 347	1,897	15 739	8,536	Total	
8428.10 Lifts and skip hoists	NMB		NMB		Ascenseurs et monte-charge	8428.10
United States	158	1,128	568	2,834	États-Unis	
United Kingdom	32	478	73	667	Royaume-Uni	
Hong Kong	3	325	4	453	Hong Kong	
China, P. Rep.	1	381	10	653	Chine, Rép. pop.	
Japan	17	425	38	1,817	Japon	
Other countries	13	157	116	975	Autres pays	
Total	224	2,896	809	7,401	Total	

TABLE 3. DOMESTIC EXPORTS BY COMMODITY AND COUNTRY, H.S. BASED
TABLEAU 3. EXPORTATIONS NATIONALES PAR MARCHANDISE ET PAYS, BASE DU S.H.

Commodity/Country	May 1995 Mai 1995		Cumulative Totals Totaux cumulatifs		Marchandise/Pays	
	Quantity Quantité	Value Valeur \$'000	Quantity Quantité	Value Valeur \$'000		
8428.20 Pneumatic elevators and conveyors	NMB		NMB		Appareils élévateurs ou transporteurs, pneumatiques	8428.20
United States	119	1,143	1 966	6,649	États-Unis	
Other countries			10	114	Autres pays	
Total	119	1,143	1 976	6,764	Total	
8428.31 Cont-action elevators/conveyors for goods/mat spec design for w/grd nes	NMB		NMB		App élév/transp/conv à act-cont pour march spci conçus pour les mines	8428.31
Other countries	8	31	18	133	Autres pays	
Total	8	31	18	133	Total	
8428.32 Cont-action elevators/conveyors for goods/mat, bucket types nes	NMB		NMB		App élév/transp/conv à act-cont pour march nda, à benne	8428.32
United States	60	82	121	336	États-Unis	
Other countries			1	20	Autres pays	
Total	60	82	122	356	Total	
8428.33 Cont-action elevators/conveyors for goods/mat, belt type nes	NMB		NMB		App élév/transp/conv à act-cont pour march nda, à bande ou à courroie	8428.33
United States	157	2,117	769	8,667	États-Unis	
Other countries			1	6	Autres pays	
Total	157	2,117	770	8,673	Total	
8428.39 Cont-action elevators/conveyors for goods/mat nes	NMB		NMB		App élév/transp/conv à act-cont pour march nda	8428.39
United States	1 728	6,425	7 374	33,594	États-Unis	
United Kingdom			16	274	Royaume-Uni	
Finland			1	1,044	Finlande	
Other countries	1	19	55	696	Autres pays	
Total	1 729	6,445	7 446	35,610	Total	
8428.40 Escalators and moving walkways	NMB		NMB		Escaliers mécaniques et trottoirs roulants	8428.40
Other countries	30	21	30	21	Autres pays	
Total	30	21	30	21	Total	
8428.50 Wagon handling equipment					Manutention de matériel roulant sur rail	8428.50
Other countries				112	Autres pays	
Total				112	Total	
8428.60 Teleferics, chair-lifts, ski-draglines; traction mechanisms for funiculars					Téléphériques, télésièges, remonte-pentes, et méc de traction pour funiculaires	8428.60
Other countries		116		126	Autres pays	
Total		116		126	Total	
8428.90 Lifting, handling, loading or unloading machinery nes					Machines/app de levage, de manutention, de chargement, de déchargement nda	8428.90
United States		17,308		93,232	États-Unis	
United Kingdom		14		327	Royaume-Uni	
France		194		519	France	
Russia				286	Russie	
Angola		312		312	Angola	
Malaysia				372	Malaisie	
Other countries		199		843	Autres pays	
Total		18,028		95,893	Total	
8429.11 Bulldozers and angledozers, crawler type	NMB		NMB		Bouteurs (bulldozers) et bouteurs biaux (angledozers) à chenilles	8429.11
Other countries	5	203	12	684	Autres pays	
Total	5	203	12	684	Total	
8429.19 Bulldozers and angledozers, wheeled	NMB		NMB		Bouteurs (bulldozers) et bouteurs biaux (angledozers) à roues	8429.19
Other countries	2	92	7	292	Autres pays	
Total	2	92	7	292	Total	
8429.20 Graders and levellers, self-propelled	NMB		NMB		Niveleuses ou niveleuses-régleuses autopropulsées	8429.20
United States	192	9,352	464	34,837	États-Unis	
France	2	254	5	658	France	
Greece			2	254	Grèce	
Iceland			6	826	Islande	
Spain			10	1,070	Espagne	
Oman (Muscat)			4	665	Oman (Muscat)	
Syrian Arab. Rep.	1	92	3	319	Syrienne, Rép. ar	
Turkey	3	321	8	875	Turquie	
Yemen	3	261	3	261	Yémen	
Tunisia			13	1,144	Tunisie	
Philippines			11	1,043	Philippines	
Taiwan			15	2,169	Taiwan	
New Zealand			2	252	Nouvelle-Zélande	
Argentina	4	373	28	2,822	Argentine	
Chile	6	667	7	782	Chili	

TABLE 3. DOMESTIC EXPORTS BY COMMODITY AND COUNTRY, H.S. BASED
TABLEAU 3. EXPORTATIONS NATIONALES PAR MARCHANDISE ET PAYS, BASE DU S.H.

Commodity/Country	May 1995 Mai 1995		Cumulative Totals Totaux cumulatifs		Marchandise/Pays
	Quantity Quantité	Value Valeur \$'000	Quantity Quantité	Value Valeur \$'000	
(Cont'd)					(Suite)
8429.20 Graders and levellers, self-propelled	NMB		NMB		Niveleuses ou niveleuses-régleuses autopropulsées 8429.20
Colombia			6	250	Colombie
Paraguay			9	1,115	Paraguay
Peru	2	208	6	606	Pérou
Honduras			3	339	Honduras
Other countries	2	283	17	1,841	Autres pays
Total	215	11,816	622	52,138	Total
8429.30 Scrapers, self-propelled	NMB		NMB		Décapeuses autopropulsées 8429.30
Other countries			1	8	Autres pays
Total			1	8	Total
8429.40 Tamping machines and road rollers, self-propelled	NMB		NMB		Compacteuses et rouleaux compresseurs autopropulsés 8429.40
United States	29	758	126	3,504	États-Unis
Other countries	2	51	11	121	Autres pays
Total	31	809	137	3,626	Total
8429.51 Front and shovel loaders	NMB		NMB		Chargeuses et chargeuses-pelleteuses à chargement frontal 8429.51
United States	189	13,069	901	54,336	États-Unis
United Kingdom			15	295	Royaume-Uni
Belgium	26	428	143	2,575	Belgique
Namibia	2	257	2	257	Namibie
Zimbabwe	2	680	4	1,155	Zimbabwe
India			16	307	Inde
Indonesia			2	486	Indonésie
Japan			2	568	Japon
Australia	8	169	27	1,455	Australie
Argentina			12	452	Argentine
Brazil			4	1,172	Brésil
Peru	4	898	7	1,435	Pérou
Other countries	9	250	39	978	Autres pays
Total	240	15,755	1 174	65,477	Total
8429.52 Shovels and excavators with a 360 revolving superstructure	NMB		NMB		Pelles mécaniques et excavateurs, dont la superstructure, eff rotation 360 8429.52
Other countries	2	144	11	530	Autres pays
Total	2	144	11	530	Total
8429.59 Self-propelled excavating machinery nes					Excavatrices, nda autopropulsés 8429.59
United States		191		1,387	États-Unis
Malaysia		358		926	Malaisie
Other countries		168		1,386	Autres pays
Total		718		3,699	Total
8430.10 Pile-drivers and pile-extractors	NMB		NMB		Sonnetes de battage et machines pour l'arrachage des pieux 8430.10
United States	4	384	35	1,237	États-Unis
Total	4	384	35	1,237	Total
8430.20 Snow-ploughs and snow-blowers, not self-propelled	NMB		NMB		Chasse-neige non autopropulsés 8430.20
United States	266	357	31 269	22,339	États-Unis
Other countries	1	171	4	179	Autres pays
Total	267	528	31 273	22,518	Total
8430.31 Coal or rock cutters, self-propelled					Haveuses et abatteuses pour charbons et minerais, autopropulsées 8430.31
Korea, South				2,531	Corée du Sud
Other countries		47		189	Autres pays
Total		47		2,720	Total
8430.39 Coal or rock cutters, not self-propelled					Haveuses et abatteuses pour charbons et minerais, non autopropulsées 8430.39
United States		436		2,927	États-Unis
Other countries				209	Autres pays
Total		436		3,137	Total
8430.41 Boring or sinking machinery nes, self-propelled					Machines de sondage ou de forage, nda autopropulsées 8430.41
United States		405		1,746	États-Unis
Philippines				1,094	Philippines
Guyana				320	Guyane
Chile		110		358	Chili
Ecuador				462	Équateur
Other countries		35		375	Autres pays
Total		551		4,358	Total
8430.49 Boring or sinking machinery nes, not self-propelled					Machines de sondage ou de forage, nda non autopropulsées 8430.49
United States		2,056		6,443	États-Unis

TABLE 3. DOMESTIC EXPORTS BY COMMODITY AND COUNTRY, H.S. BASED
TABLEAU 3. EXPORTATIONS NATIONALES PAR MARCHANDISE ET PAYS, BASE DU S.H.

Commodity/Country	May 1995 Mai 1995		Cumulative Totals Totaux cumulatifs		Marchandise/Pays
	Quantity Quantité	Value Valeur \$'000	Quantity Quantité	Value Valeur \$'000	
(Cont'd)					(Suite)
8430.49 Boring or sinking machinery nes, not self-propelled					Machines de sondage ou de forage, nda non autopropropulsées 8430.49
Mali				361	Mali
Hong Kong				286	Hong Kong
Singapore		6		952	Singapour
China, P. Rep.				1,937	Chine, Rép. pop.
Indonesia				267	Indonésie
Chile				1,415	Chili
Peru				1,782	Pérou
Other countries		25		1,186	Autres pays
Total		2,088		14,633	Total
8430.50 Construction equipment, self-propelled nes					Machines et appareils de construction, nda autopropropulsés 8430.50
United States		62		898	États-Unis
Chile				376	Chili
Total		62		1,274	Total
8430.61 Tamping or compacting machinery, not self-propelled					Appareils à tasser ou à compacter le sol non autopropropulsés 8430.61
Other countries		94		191	Autres pays
Total		94		191	Total
8430.69 Construction equipment, not self-propelled nes					Machines et appareils de construction, nda non autopropropulsés 8430.69
United States		71		1,045	États-Unis
Other countries				13	Autres pays
Total		71		1,058	Total
8431.10 Parts of machinery of heading No 84.25					Parties de machines ou appareils du No 84.25 8431.10
United States		648		3,412	États-Unis
Australia		534		1,160	Australie
Other countries		321		958	Autres pays
Total		1,504		5,531	Total
8431.20 Parts of fork-lift and other works trucks fitted with lifting equipment					Parties pour chariots-gerbeurs et autres chariots de manu munis d'un dspe levage 8431.20
United States		5,021		27,937	États-Unis
United Kingdom				444	Royaume-Uni
Korea, South		144		1,618	Corée du Sud
Australia		64		494	Australie
Other countries		45		448	Autres pays
Total		5,276		30,942	Total
8431.31 Parts of lifts, skip hoist or escalators					Parties d'ascenseurs, monte-charge ou escaliers mécaniques 8431.31
United States		1,927		10,028	États-Unis
Austria		20		338	Autriche
Germany		98		1,052	Allemagne
China, P. Rep.		6		363	Chine, Rép. pop.
Japan		85		468	Japon
Korea, South		483		2,597	Corée du Sud
Thailand		185		506	Thaïlande
Brazil		120		292	Brésil
Cuba		65		355	Cuba
Other countries		374		1,291	Autres pays
Total		3,369		17,294	Total
8431.39 Parts of lifting, handling, loading or unloading machinery nes					Parties de machines et d'appareils de levage, de manu de charge de décharge, nda 8431.39
United States		10,324		60,631	États-Unis
Germany		58		375	Allemagne
Russia				492	Russie
Hong Kong				890	Hong Kong
Korea, South		850		3,051	Corée du Sud
Australia				2,634	Australie
Chile		4		361	Chili
Other countries		722		1,624	Autres pays
Total		11,960		70,062	Total
8431.41 Buckets, shovels, grabs and grips of excavating machinery					Godets, bennes, pelles, grappins et pinces pour machineries excavatrices 8431.41
United States		1,736		7,149	États-Unis
Other countries		137		568	Autres pays
Total		1,874		7,717	Total
8431.42 Bulldozer and angledozer blades					Lames de boteurs (bulldozers) ou de boteurs biais (angledozers) 8431.42
United States		403		1,020	États-Unis
Uganda		267		267	Ouganda
Thailand		228		560	Thaïlande
Australia				354	Australie

TABLE 3. DOMESTIC EXPORTS BY COMMODITY AND COUNTRY, H.S. BASED
 TABLEAU 3. EXPORTATIONS NATIONALES PAR MARCHANDISE ET PAYS, BASE DU S.H.

Commodity/Country	May 1995 Mai 1995		Cumulative Totals Totaux cumulatifs		Marchandise/Pays
	Quantity Quantité	Value Valeur \$'000	Quantity Quantité	Value Valeur \$'000	
(Cont'd)					(Suite)
8431.42 Bulldozer and angledozer blades					Lames de boteurs (bulldozers) ou de boteurs biaux (angledozers) 8431.42
Other countries		226		1,049	Autres pays
Total		1,126		3,252	Total
8431.43 Parts of boring or sinking machinery, whether or not self-propelled					Parties de machines de sondage/forage, autopropulsées /non autopropulsées 8431.43
United States	2,113		10,875		États-Unis
United Kingdom	206		877		Royaume-Uni
Germany	30		475		Allemagne
Netherlands	149		1,334		Pays-Bas
Norway	18		270		Norvège
Russia	34		627		Russie
Egypt	37		1,018		Égypte
Ghana	49		396		Ghana
South Africa	107		539		Afrique du Sud
Burkina Faso			758		Burkina Faso
Singapore	138		1,686		Singapour
Australia	838		3,132		Australie
Guyana	20		395		Guyane
Chile	291		2,096		Chili
Peru	339		2,295		Pérou
Venezuela	161		1,049		Venezuela
Jamaica	29		360		Jamaïque
Cuba	61		467		Cuba
Other countries	706		4,279		Autres pays
Total	5,333		32,937		Total
8431.49 Parts of cranes, work-trucks, shovels, and other construction machinery					Parties pour grues, chariots de manu, chargeuses et autre mach de construction 8431.49
United States	12,813		59,885		États-Unis
United Kingdom	60		252		Royaume-Uni
Germany	229		343		Allemagne
Spain	99		268		Espagne
Egypt			2,181		Égypte
South Africa	58		393		Afrique du Sud
Singapore			740		Singapour
Korea, South	163		3,552		Corée du Sud
Thailand	301		1,622		Thaïlande
Australia	252		1,785		Australie
Chile	247		1,310		Chili
Colombia	256		289		Colombie
Peru	172		666		Pérou
Cuba	213		480		Cuba
Mexico	101		386		Mexique
Other countries	464		3,375		Autres pays
Total	15,436		77,534		Total
8432.10 Ploughs	NMB		NMB		Charrues agricoles 8432.10
United States	191	800	545	4,703	États-Unis
Other countries	6	80	46	85	Autres pays
Total	197	881	591	4,788	Total
8432.21 Disc harrows	NMB		NMB		Herses à disques (pulvérisateurs) 8432.21
United States	151	3,246	2 034	14,308	États-Unis
Other countries			16	105	Autres pays
Total	151	3,246	2 050	14,414	Total
8432.29 Scarifiers, cultivators, weeders and hoes	NMB		NMB		Scarificateurs, cultivateurs, les extirpateurs et les sarclouses 8432.29
United States	769	4,879	6 272	23,569	États-Unis
Australia	5	86	73	1,363	Australie
Other countries			1		Autres pays
Total	774	4,966	6 346	24,933	Total
8432.30 Seeders, planters and transplanters	NMB		NMB		Semoirs, plantoirs et repiqueurs 8432.30
United States	146	2,774	1 577	31,614	États-Unis
Australia	7	75	1 159	1,739	Australie
Other countries			1	55	Autres pays
Total	153	2,849	2 737	33,408	Total
8432.40 Manure spreaders and fertilizer distributors	NMB		NMB		Épandeurs de fumier et distributeurs d'engrais 8432.40
United States	60	589	591	4,909	États-Unis
Japan			38	346	Japon
Other countries			10	12	Autres pays
Total	60	589	639	5,267	Total
8432.80 Rollers, stone-removers and other soil preparation or cultivation machinery	NMB		NMB		Rouleaux, épierreurs et autres machines pr préparation ou le travail du sol 8432.80
United States	527	706	1 804	7,474	États-Unis
France			25	293	France
Japan			66	458	Japon

TABLE 3. DOMESTIC EXPORTS BY COMMODITY AND COUNTRY, H.S. BASED
TABLEAU 3. EXPORTATIONS NATIONALES PAR MARCHANDISE ET PAYS, BASE DU S.H.

Commodity/Country	May 1995 Mai 1995		Cumulative Totals Totaux cumulatifs		Marchandise/Pays
	Quantity Quantité	Value Valeur \$'000	Quantity Quantité	Value Valeur \$'000	
(Cont'd)					(Suite)
8432.80 Rollers, stone-removers and other soil preparation or cultivation machinery	NMB		NMB		Rouleaux, épierreurs et autres machines pr préparation ou le travail du sol 8432.80
Other countries	1	7	263	559	Autres pays
Total	528	713	2 158	8,785	Total
8432.90 Parts for rollers and other soil preparation or cultivation machinery					Parties pour rouleaux et autres machines pr préparation ou le travail du sol 8432.90
United States		4,476		28,829	États-Unis
Australia		61		1,706	Australie
Other countries		32		521	Autres pays
Total		4,570		31,056	Total
8433.11 Mowers, powered, lawn, with horizontal cutting device	NMB		NMB		Tondeuses à gazon, à moteur, dispositif de coupe tourne dans un plan horizontal 8433.11
United States	16 352	1,913	55 955	6,640	États-Unis
United Kingdom	40	39	204	254	Royaume-Uni
Belgium	80	82	513	518	Belgique
Denmark	40	43	320	347	Danemark
France	199	203	2 641	2,725	France
Germany	2 822	2,690	9 286	9,102	Allemagne
Norway				490	Norvège
Other countries	315	18	846	537	Autres pays
Total	19 848	4,990	70 245	20,617	Total
8433.19 Mowers, powered, lawn, nes	NMB		NMB		Tondeuses à gazon, à moteur, nda 8433.19
United States	557	529	794	1,448	États-Unis
Other countries			329	322	Autres pays
Total	557	529	1 123	1,770	Total
8433.20 Mowers for hay etc including cutter bars for tractor mounting	NMB		NMB		Faucheuses à foin, y compris les barres de coupe à monter sur tracteur 8433.20
United States	875	3,023	6 117	15,331	États-Unis
Other countries	17	88	29	152	Autres pays
Total	892	3,111	6 146	15,483	Total
8433.30 Hay tedders and rakes and other haymaking machinery	NMB		NMB		Râteaux-faneurs et autres appareils de fenaison 8433.30
United States	24	358	50	1,091	États-Unis
United Kingdom	6	166	12	298	Royaume-Uni
Other countries	8	6	43	101	Autres pays
Total	38	531	105	1,491	Total
8433.40 Straw or fodder balers, including pick-up balers	NMB		NMB		Presses à paille ou à fourrage y compris les presses ramasseuses 8433.40
United States	23	141	114	913	États-Unis
Australia			21	543	Australie
Other countries	1	2	4	115	Autres pays
Total	24	143	139	1,573	Total
8433.51 Combine harvester-threshers	NMB		NMB		Moissonneuses-batteuses 8433.51
United States	13	1,375	25	2,270	États-Unis
Other countries			6	89	Autres pays
Total	13	1,375	31	2,360	Total
8433.52 Threshing machinery nes	NMB		NMB		Machines et appareils pour le battage, nda 8433.52
Other countries	5	16	8	34	Autres pays
Total	5	16	8	34	Total
8433.53 Root or tuber harvesting machines	NMB		NMB		Machines pour la récolte des racines ou tubercules 8433.53
Other countries	1	1	3	19	Autres pays
Total	1	1	3	19	Total
8433.59 Harvesting machinery nes	NMB		NMB		Machines pour la récolte de produits agricoles, nda 8433.59
United States	332	2,306	550	6,222	États-Unis
Other countries			55	331	Autres pays
Total	332	2,306	605	6,554	Total
8433.60 Machines for cleaning, sorting or grading eggs, fruit or other produce					Machines pr le nettoyage ou le triage des oeufs, fruits et prod agricoles 8433.60
Other countries				37	Autres pays
Total				37	Total
8433.90 Parts of harvesting, threshing and other agricultural and mowing machinery					Parties pour moissonneuses, batteuses, faucheuses et autres mach agricoles 8433.90
United States		4,742		22,264	États-Unis
Other countries		7		216	Autres pays
Total		4,750		22,481	Total

TABLE 3. DOMESTIC EXPORTS BY COMMODITY AND COUNTRY, H.S. BASED
 TABLEAU 3. EXPORTATIONS NATIONALES PAR MARCHANDISE ET PAYS, BASE DU S.H.

Commodity/Country	May 1995 Mai 1995		Cumulative Totals Totaux cumulatifs		Marchandise/Pays	
	Quantity Quantité	Value Valeur \$'000	Quantity Quantité	Value Valeur \$'000		
8434.10 Milking machines					Machines à traire	8434.10
Other countries				37	Autres pays	
Total				37	Total	
8434.20 Dairy machinery					Machines et appareils de laiterie	8434.20
Other countries		25		272	Autres pays	
Total		25		272	Total	
8434.90 Parts of milking machines and dairy machinery					Parties de machines à traire, de machines et appareils de laiterie	8434.90
Other countries		102		160	Autres pays	
Total		102		160	Total	
8435.10 Presses, crushers & sim mach used in the mfg of wine, cider, fruit juices etc	NMB		NMB		Presses & presseoirs, fouloirs etc pour la fab du vin, du cidre des jus de frts etc	8435.10
Other countries			1	1	Autres pays	
Total			1	1	Total	
8435.90 Parts of presses, crushers & sim mach used in the mfg of wine, cider etc					Parties de presses/presseoir/fouloirs etc pour la fab du vin du cidre, etc	8435.90
Other countries				29	Autres pays	
Total				29	Total	
8436.10 Machinery for preparing animal feeding stuffs	NMB		NMB		Machines et appareils pour la prép des aliments ou provendes pour animaux	8436.10
United States	13 182	573	13 343	3,680	États-Unis	
Other countries			3	44	Autres pays	
Total	13 182	573	13 346	3,724	Total	
8436.21 Poultry incubators and brooders	NMB		NMB		Couveuses et éleveuses pour l'aviculture	8436.21
United States	9 121	639	9 573	3,006	États-Unis	
Slovenia			9	586	Slovénie	
Malaysia			15	857	Malaisie	
Pakistan			6	276	Pakistan	
China, P. Rep.	2	26	11	481	Chine, Rép. pop.	
Indonesia			1 119	1,132	Indonésie	
Korea, South			9	391	Corée du Sud	
Other countries	6	293	219	951	Autres pays	
Total	9 129	959	10 961	7,685	Total	
8436.29 Poultry-keeping machinery, nes	NMB		NMB		Machines et appareils pour l'aviculture nda	8436.29
United States	14	216	127	748	États-Unis	
Other countries			4 275	138	Autres pays	
Total	14	216	4 402	887	Total	
8436.80 Agri/hortic/forestry bee-keeping machines inc germination plant					Mach&app pour l'agric/hort/sylviculture/aviculture/apiculture nda incl les germ	8436.80
United States		9,572		46,761	États-Unis	
Ukraine				345	Ukraine	
Australia		194		885	Australie	
New Zealand				626	Nouvelle-Zélande	
Chile				446	Chili	
Other countries		162		886	Autres pays	
Total		9,929		49,951	Total	
8436.91 Parts of poultry-keeping machinery					Parties de machines ou appareils d'aviculture	8436.91
United States		183		3,123	États-Unis	
Lebanon		284		303	Liban	
Other countries		157		941	Autres pays	
Total		625		4,368	Total	
8436.99 Parts of agr/hort/forestry/bee-keeping machines incl pts of germination plant					Pts de mach/app pour agric/hort/sylvicul /avicul/apicul nda incl les germoirs	8436.99
United States		2,682		14,325	États-Unis	
Other countries		124		284	Autres pays	
Total		2,806		14,609	Total	
8437.10 Machines for cleaning/sorting or grading seed, grain or dried leguminous nes					Machines pour le nettoyage/triage ou le criblage des grains, des légumineuses secs nda	8437.10
United States		2		478	États-Unis	
Other countries				1	Autres pays	
Total		2		480	Total	
8437.80 Mach for milling/working of cereals/ dried leguminous nes veg exc farm-type					Mach/app pour la minoterie/trait des céréales/légumes secs nda exc type fermier	8437.80
United States		4		291	États-Unis	
Other countries				72	Autres pays	
Total		4		363	Total	

TABLE 3. DOMESTIC EXPORTS BY COMMODITY AND COUNTRY, H.S. BASED
TABLEAU 3. EXPORTATIONS NATIONALES PAR MARCHANDISE ET PAYS, BASE DU S.H.

Commodity/Country	May 1995 Mai 1995		Cumulative Totals Totaux cumulatifs		Marchandise/Pays
	Quantity Quantité	Value Valeur \$'000	Quantity Quantité	Value Valeur \$'000	
8437.90 Pts of clean/sort mach etc for seed/grn etc mill/wrkg of cereals etc exc f-type					Pts de mach pour le net/tri etc ou la mino/trait grains/céréales exc t-ferm 8437.90
United States		158		703	États-Unis
Other countries				63	Autres pays
Total		158		767	Total
8438.10 Bakery mach and machy for the mfg of macaroni, spaghetti or sim prods					Mach/app pour la boulangerie/pâtisserie 8438.10 etc ou pour la fab des pâtes aliment
United States		771		4,360	États-Unis
Russia				409	Russie
Other countries		153		1,026	Autres pays
Total		925		5,795	Total
8438.20 Machinery for the manufacture of confectionary, cocoa or chocolate					Machines et appareils pour la confiserie 8438.20 ou pour la fab du cacao ou du chocolat
United States				344	États-Unis
United Kingdom				837	Royaume-Uni
Total				1,181	Total
8438.30 Machinery for sugar manufacture					Machines et appareils pour la sucrerie 8438.30
Other countries				131	Autres pays
Total				131	Total
8438.40 Brewery machinery					Machines et appareils pour la brasserie 8438.40
United States		1,342		5,642	États-Unis
China, P. Rep.		53		408	Chine, Rép. pop.
Korea, South				393	Corée du Sud
Other countries				259	Autres pays
Total		1,395		6,703	Total
8438.50 Machinery for the preparation of meat or poultry					Machines et appareils pour le travail 8438.50 des viandes
United States		255		1,439	États-Unis
Germany				376	Allemagne
Netherlands				392	Pays-Bas
Ghana				658	Ghana
Other countries				232	Autres pays
Total		255		3,100	Total
8438.60 Machinery for the preparation of fruits, nuts or vegetables					Machines et appareils pour la prépara- 8438.60 tion des fruits ou des légumes
Other countries		272		578	Autres pays
Total		272		578	Total
8438.80 Mach nes for the ind prep/mfr of food/ drink exc for extrac/prap veg fats/oils					Mach nda pour la prép d'all/bois exc les 8438.80 mach pour ex/prép des huiles/grais vég
United States		621		1,693	États-Unis
Venezuela		360		360	Venezuela
Other countries		27		567	Autres pays
Total		1,009		2,622	Total
8438.90 Pts of mach nes for the ind prep/mfr of food etc exc for ex/prap veg fats/oils					Pts de mach nda pour la prép d'all/bois 8438.90 exc mach pour ex/prép des huil/grais vég
United States		1,441		8,046	États-Unis
Australia				291	Australie
Other countries		134		667	Autres pays
Total		1,576		9,005	Total
8439.10 Machinery for making pulp of fibrous cellulosic material					Machines/appareils pour la fabrication 8439.10 de la pâte de matières fibreuses cel
United States		1,304		3,594	États-Unis
United Kingdom		337		337	Royaume-Uni
Italy				648	Italie
China, P. Rep.		7,979		7,979	Chine, Rép. pop.
Korea, South		493		493	Corée du Sud
Venezuela				1,050	Venezuela
Other countries		9		58	Autres pays
Total		10,124		14,163	Total
8439.20 Machinery for making paper or paperboard					Machines et appareils pour la 8439.20 fabrication du papier ou du carton
United States		198		1,174	États-Unis
Iran, Isla. Rep.				500	Iran, Rép. Islam.
China, P. Rep.				4,039	Chine, Rép. pop.
Philippines				509	Philippines
Brazil				250	Brésil
Other countries		2		404	Autres pays
Total		201		6,877	Total
8439.30 Machinery for finishing paper or paperboard					Machines et appareils pour le finissage 8439.30 du papier ou du carton
United States		41		481	États-Unis
Other countries				131	Autres pays
Total		41		612	Total

TABLE 3. DOMESTIC EXPORTS BY COMMODITY AND COUNTRY, H.S. BASED
 TABLEAU 3. EXPORTATIONS NATIONALES PAR MARCHANDISE ET PAYS, BASE DU S.H.

Commodity/Country	May 1995 Mai 1995		Cumulative Totals Totaux cumulatifs		Marchandise/Pays	
	Quantity Quantité	Value Valeur \$'000	Quantity Quantité	Value Valeur \$'000		
8439.91 Parts of mach for making pulp of fibrous cellulosic material					Parties de mach/app pour la fab de la pâte de matières fibreuses cellulosiques	8439.91
United States		3,548		16,049	États-Unis	
China, P. Rep.				541	Chine, Rép. pop.	
Indonesia		55		1,204	Indonésie	
Brazil				4,549	Brésil	
Other countries		49		319	Autres pays	
Total		3,652		22,665	Total	
8439.99 Parts of mach for making or finishing paper or paperboard mach					Parties de machines/appareils pour la fab ou la fin du papier ou du carton	8439.99
United States		2,166		19,353	États-Unis	
South Africa		9		936	Afrique du Sud	
China, P. Rep.		6,700		9,459	Chine, Rép. pop.	
Korea, South		81		665	Corée du Sud	
Other countries		176		1,142	Autres pays	
Total		9,134		31,558	Total	
8440.10 Book-binding machinery, including book-sewing machines	NMB		NMB		Machines/appareils pour le brochage/re-liure incl les mach à coudre les feuil	8440.10
United States	1	2	11	771	États-Unis	
Other countries			3	110	Autres pays	
Total	1	2	14	882	Total	
8440.90 Parts of book-binding machinery including book-sewing machines					Parties de mach/app pour le brochage/re-liure incl les mach à coudre les feuil	8440.90
Other countries		53		241	Autres pays	
Total		53		241	Total	
8441.10 Cutting machines for paper pulp, paper or paperboard of all kinds					Coupeuses de tous types pour la pâte à papier, du papier ou du carton	8441.10
United States		1,514		8,234	États-Unis	
United Kingdom		46		260	Royaume-Uni	
Korea, South		359		359	Corée du Sud	
Australia				1,210	Australie	
Other countries		331		924	Autres pays	
Total		2,251		10,988	Total	
8441.20 Machines for making bags, sacks or envelopes of paper or paperboard					Machines pour la fab en papier/carton de sacs, sachets ou enveloppes	8441.20
Other countries		20		232	Autres pays	
Total		20		232	Total	
8441.30 Mach for making boxes or sim cont, of paper or paperboard o/t by moulding					Mach pour la fabrication de boîtes ou cont sim autrement que par moulage	8441.30
United States		201		1,392	États-Unis	
Philippines				420	Philippines	
Australia				1,124	Australie	
Other countries				74	Autres pays	
Total		201		3,012	Total	
8441.40 Machines for moulding articles in paper pulp, paper or paperboard					Machines à mouler les articles en pâte à papier, papier ou carton	8441.40
France		340		340	France	
Other countries				146	Autres pays	
Total		340		486	Total	
8441.80 Machinery for making up paper pulp, paper or paperboard nes					Machines et appareils pour le travail de pâte à papier/papier/carton nda	8441.80
United States		749		4,407	États-Unis	
United Kingdom				570	Royaume-Uni	
Philippines				312	Philippines	
Other countries		352		794	Autres pays	
Total		1,102		6,085	Total	
8441.90 Pts of mach for making up paper pulp, paper or paperboard, incl cutting mach					Pts de mach/app pour le trav de la pâte à pap/pap ou du cart incl coupeuses	8441.90
United States		2,261		6,737	États-Unis	
France		341		341	France	
Other countries		261		743	Autres pays	
Total		2,863		7,822	Total	
8442.10 Phototype-setting and composing machines					Machines à composer par procédé photographique	8442.10
United States		1,195		4,437	États-Unis	
Belgium				485	Belgique	
Australia				576	Australie	
Other countries				154	Autres pays	
Total		1,195		5,653	Total	
8442.20 Mach app & equip for type-set or comp by other process w/o founding device					Mach/app& mat à composer les caract par autres procédés, même avec dspo à fondre	8442.20
Other countries				52	Autres pays	
Total				52	Total	

TABLE 3. DOMESTIC EXPORTS BY COMMODITY AND COUNTRY, H.S. BASED
TABLEAU 3. EXPORTATIONS NATIONALES PAR MARCHANDISE ET PAYS, BASE DU S.H.

Commodity/Country	May 1995 Mai 1995		Cumulative Totals Totaux cumulatifs		Marchandise/Pays
	Quantity Quantité	Value Valeur \$'000	Quantity Quantité	Value Valeur \$'000	
8442.30 Mach app & equip for preparing or making printing blocks etc nes					Mach/app&mat pour la préparation ou la fabrication des clichés/planches,etc nda 8442.30
United States		345		3,227	États-Unis
Ireland		269		269	Irlande
Belgium				446	Belgique
Germany		684		2,152	Allemagne
Total		1,299		6,096	Total
8442.40 Pts of mach/app & equip for type-set or type-found for prep or mak block etc nes					Pts de mach/app&mat pour composer/fondre dans la prép/fab de clichés, etc nda 8442.40
United States		360		1,955	États-Unis
Other countries		108		166	Autres pays
Total		469		2,122	Total
8442.50 Printing type, blocks, plates, cylinders & other printing components; blocks etc					Caractères d'imprimerie,clichés,planches cylindres/autres organes imp plaques etc 8442.50
United States		638		3,065	États-Unis
Other countries		74		495	Autres pays
Total		713		3,561	Total
8443.11 Reel fed offset printing machinery	NMB		NMB		Machines et appareils à imprimer, offset alimentés en bobine 8443.11
United States	2	2,372	16	10,989	États-Unis
United Kingdom	1	399	1	399	Royaume-Uni
New Zealand			2	412	Nouvelle-Zélande
Other countries			1	27	Autres pays
Total	3	2,771	20	11,829	Total
8443.12 Sheet fed, office type (sheet size not exc-22x36 cm) offset printing mach	NMB		NMB		Mach/app à impr offset alm en feuil d'un form 22x36cm ou moins (offset de bureau) 8443.12
Other countries			1	56	Autres pays
Total			1	56	Total
8443.19 Offset printing machinery nes	NMB		NMB		Machines et appareils à imprimer offset nda 8443.19
Thailand			1	354	Thaïlande
New Zealand			1	276	Nouvelle-Zélande
Other countries	5	195	21	703	Autres pays
Total	5	195	23	1,335	Total
8443.21 Reel fed letterpress printing mach exc flexographic printing	NMB		NMB		Mach/app à impr typo, exc des mach et app flexographiques, alm en bobines 8443.21
United States	1	606	3	1,279	États-Unis
Other countries			1	23	Autres pays
Total	1	606	4	1,303	Total
8443.30 Flexographic printing machinery	NMB		NMB		Machines et appareils à imprimer, flexographiques 8443.30
United States	8	872	57	5,361	États-Unis
United Kingdom			2	491	Royaume-Uni
Ireland			4	544	Irlande
France	1	274	1	274	France
Germany			2	1,140	Allemagne
Hong Kong			1	532	Hong Kong
Australia			2	667	Australie
Other countries	1	74	4	600	Autres pays
Total	10	1,222	73	9,611	Total
8443.40 Gravure printing machinery	NMB		NMB		Machines et appareils à imprimer, héliographiques 8443.40
Other countries			4	84	Autres pays
Total			4	84	Total
8443.50 Printing machinery nes					Machines et appareils à imprimer nda 8443.50
United States		321		1,873	États-Unis
United Kingdom				266	Royaume-Uni
Germany				362	Allemagne
Other countries		229		988	Autres pays
Total		550		3,490	Total
8443.60 Machines for uses ancillary to printing					Machines et appareils auxiliaires d'imprimerie 8443.60
United States		27		1,003	États-Unis
Germany				308	Allemagne
Other countries		251		333	Autres pays
Total		279		1,645	Total
8443.90 Parts of printing machinery & machines for uses ancillary to printing					Parties de machines&appareils à imprimer & de mach/app auxiliaires d'impr 8443.90
United States		1,645		6,842	États-Unis
Germany		22		683	Allemagne
Italy		248		252	Italie
Hong Kong		131		479	Hong Kong

TABLE 3. DOMESTIC EXPORTS BY COMMODITY AND COUNTRY, H.S. BASED
TABLEAU 3. EXPORTATIONS NATIONALES PAR MARCHANDISE ET PAYS, BASE DU S.H.

Commodity/Country	May 1995 Mai 1995		Cumulative Totals Totaux cumulatifs		Marchandise/Pays
	Quantity Quantité	Value Valeur \$'000	Quantity Quantité	Value Valeur \$'000	
(Cont'd)					(Suite)
8443.90 Parts of printing machinery & machines for uses ancillary to printing					8443.90 Parties de machines/appareils à imprimerie & de mach/app auxiliaires d'impr
Other countries		163		772	Autres pays
Total		2,211		9,029	Total
8445.11 Textile carding machines	NMB		NMB		8445.11 Machines pour la préparation des matières textiles, cardes
Other countries			6	63	Autres pays
Total			6	63	Total
8445.13 Textile drawing or roving machines	NMB		NMB		8445.13 Machines pour la préparation des matières textiles, bancs à broches
Other countries			18	3	Autres pays
Total			18	3	Total
8445.19 Textile preparing machines nes	NMB		NMB		8445.19 Machines pour la préparation des matières textiles nda
Other countries			3	65	Autres pays
Total			3	65	Total
8445.20 Textile spinning machines	NMB		NMB		8445.20 Machines pour la filature des matières textiles
Other countries		7	7	2	Autres pays
Total		7	7	2	Total
8445.40 Textile winding (including weft-winding) or reeling machines	NMB		NMB		8445.40 Machines à bobiner (incl les canetières) ou à dévider les matières textiles
Other countries			2	40	Autres pays
Total			2	40	Total
8445.90 Machinery for producing or preparing textile yarn nes	NMB		NMB		8445.90 Machines pour fabriquer & préparer les fils textiles, nda
Other countries		8	13	119	Autres pays
Total		8	13	119	Total
8446.10 Machines for weaving fabrics of a width not exceeding 30 cm	NMB		NMB		8446.10 Métiers à tisser pour tissus d'une largeur n'excédant pas 30 cm
Other countries			2	8	Autres pays
Total			2	8	Total
8446.21 Machines for weaving fabrics of a width exc 30 cm, shuttle type, power loom	NMB		NMB		8446.21 Métiers à tisser pour tissus d'une largeur excédant 30 cm à navettes à moteur
Other countries		29	29	77	Autres pays
Total		29	29	77	Total
8446.29 Machines for weaving fabrics of a width exceeding 30 cm shuttle type nes	NMB		NMB		8446.29 Métiers à tisser pour tissus d'une largeur excédant 30 cm à navettes, nda
Other countries			117	162	Autres pays
Total			117	162	Total
8447.20 Flat knitting machines; stitch-bonding machines	NMB		NMB		8447.20 Métiers à bonneterie rectilignes; machines de couture-tricotage
United States		2	3	298	États-Unis
Total		2	3	298	Total
8447.90 Mach for making gimped yarn/tulle/lace/embroidery/trimmings/braid/net/tufting	NMB		NMB		8447.90 Mach&métiers à guipure/tulle/dentelle broderie/passementerie/tresses/filet etc
Other countries		4	40	236	Autres pays
Total		4	40	236	Total
8448.19 Auxiliary machinery nes for machines of heading No 84.44, 84.45, 84.46, 84.47					8448.19 Mach&app auxiliaires nda pour les mach des Nos 84.44, 84.45, 84.46, 84.47
Other countries		4		18	Autres pays
Total		4		18	Total
8448.20 Pts & access of mach of hdg No 84.44 or of their auxiliary machinery					8448.20 Parties/acces de mach du No 84.44 ou leurs machines ou appareils auxiliaires
Other countries		1		3	Autres pays
Total		1		3	Total
8448.32 Pts & access of mach for prep text fib, (exc card clothing) for hdg No 84.45					8448.32 Parties&acces de mach pour la prép des mat tex (exc garn de cardes) du No 84.45
United States		7		292	États-Unis
Other countries				15	Autres pays
Total		7		307	Total
8448.33 Spindles, spindle flyers, spinning rings & ring travellers for hdg No 84.45					8448.33 Broches et leurs ailettes, anneaux, curseurs des machines du No 84.45
Other countries				15	Autres pays
Total				15	Total

TABLE 3. DOMESTIC EXPORTS BY COMMODITY AND COUNTRY, H.S. BASED
TABLEAU 3. EXPORTATIONS NATIONALES PAR MARCHANDISE ET PAYS, BASE DU S.H.

Commodity/Country	May 1995 Mai 1995		Cumulative Totals Totaux cumulatifs		Marchandise/Pays
	Quantity Quantité	Value Valeur \$'000	Quantity Quantité	Value Valeur \$'000	
8448.39 Pts & access of mach of heading No 84.45 or of their aux mach nes Other countries Total		8 8		182 182	Parties& acces des mach du No 84.45 ou du leurs machines ou appareils aux, nda Autres pays Total
8448.41 Shuttles for weaving machines (looms) Other countries Total		3 3		16 16	Navettes pour les métiers à tisser Autres pays Total
8448.42 Reeds for looms, healds & heald-frames for weaving machines (looms) Other countries Total				8 8	Peignes, lisses et cadres de lisses pour les métiers à tisser Autres pays Total
8448.49 Parts and accessories of weaving mches (looms) or of their auxilliary mach nes United States Other countries Total		100 8 109		250 185 436	Parties&acces des métiers à tisser ou de leurs auxilliaires nda États-Unis Autres pays Total
8448.51 Sinkers, needles & other articles used in form stitches as pts of hdg No 84.47 United States United Kingdom Italy Turkey Hong Kong Other countries Total		1,140 101 93 150 188 667 2,342		4,929 943 446 750 886 2,946 10,903	Platines, aiguilles etc participant à la form des mailles des mach du No 84.47 États-Unis Royaume-Uni Italie Turquie Hong Kong Autres pays Total
8448.59 Parts & access of machines of hdg No 84.47 or of their auxilliary machinery Other countries Total		180 180		215 215	Parties&acces des métiers, mach ou app du No 84.47 ou de leurs auxiliaires nda Autres pays Total
8449.00 Mach for the mfr or fin of felt or n-wov in the pec or in sh inc mach for mak hts United States Other countries Total		34 9 44		333 9 342	Mach&app pour la fab ou la fin du feut n-tissés incl les mach pour fab des cha États-Unis Autres pays Total
8450.11 Automatic washing machines, of a dry linen capacity not exceeding 10 kg United States Other countries Total	NMB	6 722 2,709	27 034 355	11,123 135	Machines à laver le linge, automatiques d'une capacité n'excédant pas 10kg États-Unis Autres pays Total
8450.19 Household or laundry-type washing mach of a dry linen capacity ≤ 10 kg, nes Other countries Total	NMB		436	129	Machines à laver le linge, d'une capacité n'excédant pas 10kg nda Autres pays Total
8450.20 Household or laundry-type washing mach of a dry linen capacity exceeding 10 kg Other countries Total	NMB	51 30	155	110	Machines à laver le linge, d'une capacité excédant 10kg Autres pays Total
8450.90 Parts of household or laundry-type washing machines, including comb machy Other countries Total		27 27		127 127	Parties de machines à laver le linge Autres pays Total
8451.10 Dry-cleaning machines o/t hdg No 84.50 United States Total	NMB	3 72	19	595	Machines pour le nettoyage à sec autres que les machines du No 84.50 États-Unis Total
8451.21 Drying machines (o/t hdg No 84.50) each of a dry linen cap not exceeding 10 kg United States Other countries Total	NMB	21 366 4,738	86 061 438	20,085 128	Mach à séc d'une cap unit expr en pds de linge sec n'exc pas 10kg exc le No 84.50 États-Unis Autres pays Total
8451.29 Drying machines (o/t No 84.50) nes Other countries Total	NMB	43 56	56	129	Machines à sécher nda autres que les machines du No 84.50 Autres pays Total
8451.30 Ironing mach & presses (including fusing presses) o/t hdg No 84.50 Other countries Total	NMB	6 10	15	213	Mach&presses à repasser, incl les presses à fixer exc les machines du No 84.50 Autres pays Total

TABLE 3. DOMESTIC EXPORTS BY COMMODITY AND COUNTRY, H.S. BASED
 TABLEAU 3. EXPORTATIONS NATIONALES PAR MARCHANDISE ET PAYS, BASE DU S.H.

Commodity/Country	May 1995 Mai 1995		Cumulative Totals Totaux cumulatifs		Marchandise/Pays	
	Quantity Quantité	Value Valeur \$'000	Quantity Quantité	Value Valeur \$'000		
8451.40 Washing, bleaching or dyeing machines (o/t machines of heading No 84.50) Other countries Total	NMB		NMB		Mach pour le lavage, le blanchiment ou la teinture exc les machines du No 84.50	8451.40
			8	36	Autres pays	
			8	36	Total	
8451.50 Mach for reeling, unreeling, folding, cut or pink tex fab (o/t hdg No 84.50) United States Total	NMB		NMB		Mach à enro/dérl/plier/coup/denti les tissus exc les machines du No 84.50	8451.50
	9	134	14	258	États-Unis	
	9	134	14	258	Total	
8451.80 Mach for wring/dress/finishing/coating or impreg tex yarns etc(o/t hdg No84.50) United States Total	NMB		NMB		Mach à essor/apprêt/finis/enduc/imprg mat tex etc exc les machines du No 84.50	8451.80
	13	483	39	1,372	États-Unis	
	13	483	39	1,372	Total	
8451.90 Pts of washing/cleaning/drying/ironing/ dyeing mach etc (o/t hdg No 84.50) United States Other countries Total					Parties de mach&app pour le lavage/net- toyage/séch etc exc les mach du No 84.50	8451.90
		241		817	États-Unis	
				61	Autres pays	
		242		878	Total	
8452.10 Household type sewing machines Other countries Total	NMB		NMB		Machines à coudre de type ménager	8452.10
	100	12	219	104	Autres pays	
	100	12	219	104	Total	
8452.21 Automatic sewing machines, other than book-sewing machines, nes United States United Kingdom Other countries Total	NMB		NMB		Machine à coudre automatique nda, autres que les machines à coudre les feuillets	8452.21
	1	58	14	383	États-Unis	
			359	281	Royaume-Uni	
			15	404	Autres pays	
	1	58	388	1,069	Total	
8452.29 Sewing machines, other than book-sewing machines, nes Other countries Total	NMB		NMB		Machines à coudre nda, autres que les machines à coudre les feuillets	8452.29
	4	72	35	274	Autres pays	
	4	72	35	274	Total	
8452.30 Sewing machine needles Other countries Total	MIL		MIL		Aiguilles pour machines à coudre	8452.30
	1 057	43	1 057	43	Autres pays	
	1 057	43	1 057	43	Total	
8452.40 Furniture, bases and covers for sewing machines and parts thereof United States Total					Meubles, embases et couvercles pour machines à coudre et leurs parties	8452.40
		359		1,492	États-Unis	
		359		1,492	Total	
8452.90 Parts of sewing machines, nes Other countries Total					Parties de machines à coudre nda	8452.90
		83		173	Autres pays	
		83		173	Total	
8453.10 Machinery for preparing, tanning or working hides, skins or leather United States Other countries Total					Mach&app pour la préparation, le tannage ou le travail des cuirs ou peaux	8453.10
		358		653	États-Unis	
				58	Autres pays	
		358		711	Total	
8453.20 Machinery for making or repairing footwear Other countries Total					Machines et appareils pour la fabrica- tion ou la réparation des chaussures	8453.20
		44		184	Autres pays	
		44		184	Total	
8453.80 Mach for making or repair art of hides, skins or leather nes o/t sewing mches Other countries Total					Mach pour la fab ou la rép des art des cuirs/peaux nda exc les mach à coudre	8453.80
				10	Autres pays	
				10	Total	
8453.90 Pts of mach for prep etc hides skin lea- ther or mak or rep foot o/t sewing mch United States Other countries Total					Pts de mach pour la prép etc du cuir etc fab/rép des chaus exc les mach à coudre	8453.90
		72		258	États-Unis	
		14		74	Autres pays	
		86		332	Total	
8454.10 Converters used in metallurgy or metal foundries Other countries Total	NMB		NMB		Convertisseurs pour la métallurgie, aciérie ou fonderie	8454.10
			1	2	Autres pays	
			1	2	Total	
8454.20 Ingot moulds & ladles used in metallurgy or metal foundries United States Germany Total	KGM		KGM		Lingotières et poches de coulée pour métallurgie, aciérie ou fonderie	8454.20
	161 133	486	707 853	1,979	États-Unis	
			5 082	299	Allemagne	
	161 133	486	712 935	2,279	Total	

TABLE 3. DOMESTIC EXPORTS BY COMMODITY AND COUNTRY, H.S. BASED
TABLEAU 3. EXPORTATIONS NATIONALES PAR MARCHANDISE ET PAYS, BASE DU S.H.

Commodity/Country	May 1995 Mai 1995		Cumulative Totals Totaux cumulatifs		Marchandise/Pays	
	Quantity Quantité	Value Valeur \$'000	Quantity Quantité	Value Valeur \$'000		
8454.30 Casting machines used in metallurgy or metal foundries	NMB		NMB		Machines à couler (mouler) pour métallurgie, aciérie ou fonderie	8454.30
United States	36	1,106	846	9,071	États-Unis	
Korea, South			2	589	Corée du Sud	
Other countries	14	159	25	545	Autres pays	
Total	50	1,266	873	10,206	Total	
8454.90 Pts of converters/ladles/ingot moulds & casting mches used in metall & met found					Parties de conver/lingottières/poches de coulée/mach à couler pour mét/ac/fond	8454.90
United States		6,654		29,400	États-Unis	
Germany		6		489	Allemagne	
Switzerland				505	Suisse	
Other countries		214		706	Autres pays	
Total		6,875		31,102	Total	
8455.10 Tube mills, metal rolling	NMB		NMB		Laminoirs à tubes pour métaux	8455.10
Other countries	1	2	1	2	Autres pays	
Total	1	2	1	2	Total	
8455.21 Hot or combination hot & cold metal rolling mills	NMB		NMB		Laminoirs à chaud et laminoirs combinés à chaud et à froid pour métaux	8455.21
United States	1	41	3	551	États-Unis	
Total	1	41	3	551	Total	
8455.22 Cold metal rolling mills	NMB		NMB		Laminoirs à froid pour métaux	8455.22
Other countries	1	97	1	97	Autres pays	
Total	1	97	1	97	Total	
8455.30 Rolls for metal rolling mills	NMB		NMB		Cylindres de laminoirs pour métaux	8455.30
United States	448	7,943	1 997	35,530	États-Unis	
Other countries			1	75	Autres pays	
Total	448	7,943	1 998	35,605	Total	
8455.90 Parts of metal rolling mills & rolls					Parties de laminoirs à métaux et de leurs cylindres	8455.90
United States		1,272		8,941	États-Unis	
Poland				271	Pologne	
Other countries		25		33	Autres pays	
Total		1,298		9,246	Total	
8456.10 Mach-tls for work any mat by rem of mat optd by laser or lt or photo beam proc	NMB		NMB		Mach-out pour trav la mati etc opé par laser ou autre fais de lum ou de photons	8456.10
United States			5	1,215	États-Unis	
Other countries	8	5	8	5	Autres pays	
Total	8	5	13	1,221	Total	
8456.20 Mach-tls for work any mat by rem of mat optd by ultrasonic processes	NMB		NMB		Mach-out pour trav la matière etc opérant par ultra-sons	8456.20
Other countries			2	2	Autres pays	
Total			2	2	Total	
8456.30 Mach-tls for work any mat by rem of mat optd by electro-discharge processes	NMB		NMB		Mach-out pour trav la matière etc opérant par électro-érosion	8456.30
Other countries			3	59	Autres pays	
Total			3	59	Total	
8456.90 Mach-tls for work any mat by rem of mat optd by electro-chem plasma arc etc nes	NMB		NMB		Mach-out pour trav la mat etc opé par électrochimiques, jet de plasma etc nda	8456.90
United States	16	43	27	511	États-Unis	
Other countries			2	10	Autres pays	
Total	16	43	29	522	Total	
8457.10 Machining centres, for working metal	NMB		NMB		Centres d'usinage pour le travail des métaux	8457.10
United States			7	1,241	États-Unis	
Other countries			1	16	Autres pays	
Total			8	1,258	Total	
8457.30 Multi-station transfer machines for working metal	NMB		NMB		Machines à stations multiples pour le travail des métaux	8457.30
United States	1	681	6	1,866	États-Unis	
United Kingdom			2	421	Royaume-Uni	
Total	1	681	8	2,288	Total	
8458.11 Horizontal lathes numerically controlled for removing metal	NMB		NMB		Tours horizontaux à commande numérique pour l'enlèvement de métal	8458.11
Other countries	2	43	3	107	Autres pays	
Total	2	43	3	107	Total	
8458.19 Horizontal lathes nes for removing metal	NMB		NMB		Tours horizontaux nda, pour l'enlèvement de métal	8458.19
United States	42	147	81	830	États-Unis	
Other countries			1	12	Autres pays	
Total	42	147	82	843	Total	

TABLE 3. DOMESTIC EXPORTS BY COMMODITY AND COUNTRY, H.S. BASED
TABLEAU 3. EXPORTATIONS NATIONALES PAR MARCHANDISE ET PAYS, BASE DU S.H.

Commodity/Country	May 1995 Mai 1995		Cumulative Totals Totaux cumulatifs		Marchandise/Pays	
	Quantity Quantité	Value Valeur \$'000	Quantity Quantité	Value Valeur \$'000		
8458.91 Lathes nes numerically controlled for removing metal	NMB		NMB		Tours nda, à commande numérique pour l'enlèvement de métal	8458.91
Other countries			3	182	Autres pays	
Total			3	182	Total	
8458.99 Lathes nes for removing metal	NMB		NMB		Tours nda, pour l'enlèvement de métal	8458.99
United States	84	243	194	842	États-Unis	
Other countries	1	7	2	15	Autres pays	
Total	85	250	196	857	Total	
8459.10 Way-type unit head mches for removing metal					Unités d'usinage à glissières pour l'enlèvement de métal	8459.10
Other countries				43	Autres pays	
Total				43	Total	
8459.21 Drilling mches nes; numerically controlled for removing metal	NMB		NMB		Machines à percer nda, à commande numérique pour l'enlèvement du métal	8459.21
United States			5	821	États-Unis	
Other countries			2	100	Autres pays	
Total			7	922	Total	
8459.29 Drilling mches nes, for removing metal	NMB		NMB		Machines à percer nda, pour l'enlèvement du métal	8459.29
Other countries	1	5	91	296	Autres pays	
Total	1	5	91	296	Total	
8459.31 Boring-milling mches nes, numerically controlled for removing metal	NMB		NMB		Aléseuse-fraiseuses nda, à commande numérique pour l'enlèvement du métal	8459.31
China, P. Rep.	1	257	4	980	Chine, Rép. pop.	
Total	1	257	4	980	Total	
8459.40 Boring machines nes for removing metal	NMB		NMB		Machines à aléser nda, pour l'enlèvement du métal	8459.40
Other countries	7	122	12	278	Autres pays	
Total	7	122	12	278	Total	
8459.61 Milling machines nes, numerically controlled for removing metal	NMB		NMB		Machines à fraiser nda à commande numérique pour l'enlèvement du métal	8459.61
Other countries	2	9	7	102	Autres pays	
Total	2	9	7	102	Total	
8459.69 Milling machines nes, for removing metal	NMB		NMB		Machines à fraiser nda pour l'enlèvement du métal	8459.69
United States	2	23	19	345	États-Unis	
Total	2	23	19	345	Total	
8459.70 Threading or tapping machines nes for removing metal	NMB		NMB		Machines à filer ou à tarauder nda, pour l'enlèvement du métal	8459.70
Other countries			1	23	Autres pays	
Total			1	23	Total	
8460.19 Fl-surf grinding mach in which the pos of one axis acc to 0.01 mm nes rem met	NMB		NMB		Mach à rect les surf planes à 0,01 mm près à c/n pour l'enlèvement du mét	8460.19
Other countries	2	25	3	31	Autres pays	
Total	2	25	3	31	Total	
8460.29 Grinding mach in which the pos of one axis to an acc to 0.01mm nes for rem met	NMB		NMB		Mach à rectifier à 0,01 mm près nda pour l'enlèvement du métal	8460.29
United States	4	106	6	3,419	États-Unis	
Other countries			3	115	Autres pays	
Total	4	106	9	3,535	Total	
8460.31 Sharpening (tool or cutter grinding) mach n/c for removing metal	NMB		NMB		Machines à affûter à commande numérique pour l'enlèvement du métal	8460.31
Other countries	1	27	4	76	Autres pays	
Total	1	27	4	76	Total	
8460.39 Sharpening (tool or cutter grinding) mach nes for removing metal	NMB		NMB		Machines à affûter nda, pour l'enlèvement du métal	8460.39
United States	9	49	51	260	États-Unis	
Other countries			5	19	Autres pays	
Total	9	49	56	279	Total	
8460.40 Honing or lapping machines for removing metal	NMB		NMB		Machines à glacer ou à roder le métal	8460.40
Other countries	1	2	6	22	Autres pays	
Total	1	2	6	22	Total	
8460.90 Mach-tools for deburring polishing etc for fin met nes o/t hdg 84.61	NMB		NMB		Mach-outils pour ébarber, polir etc pour fin de méta nda, autre que le No 84.61	8460.90
United States	6	175	62	1,173	États-Unis	
China, P. Rep.			1	493	Chine, Rép. pop.	
Other countries	2	69	4	83	Autres pays	
Total	8	245	67	1,750	Total	

TABLE 3. DOMESTIC EXPORTS BY COMMODITY AND COUNTRY, H.S. BASED
TABLEAU 3. EXPORTATIONS NATIONALES PAR MARCHANDISE ET PAYS, BASE DU S.H.

Commodity/Country	May 1995 Mai 1995		Cumulative Totals Totaux cumulatifs		Marchandise/Pays	
	Quantity Quantité	Value Valeur \$'000	Quantity Quantité	Value Valeur \$'000		
8461.20 Shaping or slotting machines by removing metal	NMB		NMB		Étaux-limeurs et machines à mortaiser par l'enlèvement du métal	8461.20
United States	8	627	44	1,143	États-Unis	
Other countries			3	28	Autres pays	
Total	8	627	47	1,171	Total	
8461.30 Broaching machines by removing metal	NMB		NMB		Machines à brocher par l'enlèvement du métal	8461.30
Other countries			2	2	Autres pays	
Total			2	2	Total	
8461.40 Gear cutting, gear grinding or gear finishing machines by removing metal	NMB		NMB		Machines à tailler ou à finir les engrenages par l'enlèvement du métal	8461.40
Other countries			7	99	Autres pays	
Total			7	99	Total	
8461.50 Sawing or cutting-off machines by removing metal	NMB		NMB		Machines à scier ou à tronçonner par l'enlèvement du métal	8461.50
United States	70	827	249	4,337	États-Unis	
Other countries			3	87	Autres pays	
Total	70	827	252	4,425	Total	
8461.90 Filing or engraving mach(o/t those of hdg 84.59 or 84.60) etc nes by rem met	NMB		NMB		Mach à limer ou à graver (autre que cel- les du no84.59 ou 84.60)etc nda pour mét	8461.90
United States	1	47	49	759	États-Unis	
Other countries	1	11	13	194	Autres pays	
Total	2	59	62	954	Total	
8462.10 Forging or die-stamping mach (inc presses) and hammers for working metal	NMB		NMB		Mach(incl les presses)à forger,estamper, moutons, etc pour travailler le métal	8462.10
United States	22	772	95	3,665	États-Unis	
Other countries	10	16	16	29	Autres pays	
Total	32	789	111	3,695	Total	
8462.21 Bending folding stgting or flattening mach (inc presses) n/c for working met	NMB		NMB		Mach (incl les presses) à rouler,cintrrer plier,dresser/planer c/n pour trav métal	8462.21
United States	21	1,948	126	8,310	États-Unis	
United Kingdom			4	1,070	Royaume-Uni	
Tunisia	3	1,626	3	1,626	Tunisie	
Australia			1	300	Australie	
Other countries	1	16	2	114	Autres pays	
Total	25	3,591	136	11,422	Total	
8462.29 Bending/folding/stgting or flattening mach (inc presses) nes for working metal	NMB		NMB		Mach (incl les presses) à rouler,cintrrer plier,dresser/planer nda pour trav métal	8462.29
United States	65	2,686	429	11,147	États-Unis	
Other countries			18	339	Autres pays	
Total	65	2,686	447	11,487	Total	
8462.31 Shearing mach (inc presses) o/t combined punching/shearing mach n/c for wrkg met	NMB		NMB		Mach(incl les presses)à cis c/n autre que les comb à poin/cis pour trav le mét	8462.31
United States	2	420	4	629	États-Unis	
Total	2	420	4	629	Total	
8462.39 Shearing mach (inc presses) o/t combined pnch/shearing mach nes for wrkg metal	NMB		NMB		Mach(incl les presses)à cis nda autre que les comb à poin/cis pour trav le mét	8462.39
United States	18	682	75	3,249	États-Unis	
Other countries			4	86	Autres pays	
Total	18	682	79	3,335	Total	
8462.41 Punching/notching mach (inc presses) inc comb punch/shear mach n/c for wrkg met	NMB		NMB		Mach(incl les presses)à poin/gruger incl mach comb à poin/cis c/n pour trav mét	8462.41
United States	2	38	4	360	États-Unis	
France			2	501	France	
Korea, South	2	827	4	1,707	Corée du Sud	
Thailand			2	782	Thaïlande	
Other countries	1	217	1	217	Autres pays	
Total	5	1,083	13	3,570	Total	
8462.49 Punching/notching mach (inc presses) inc comb punch/shear mach nes for wrkg met	NMB		NMB		Mach(incl les presses)à poin/gruger incl mach comb à poin/cis nda pour trav mét	8462.49
United States	1	25	47	479	États-Unis	
Total	1	25	47	479	Total	
8462.91 Hydraulic presses for working metal	NMB		NMB		Presses hydrauliques pour travailler le métal	8462.91
United States	10	1,071	93	6,717	États-Unis	
Czech Republic			1	390	Tchèque, Rép	
Other countries	7	95	18	134	Autres pays	
Total	17	1,167	112	7,242	Total	

TABLE 3. DOMESTIC EXPORTS BY COMMODITY AND COUNTRY, H.S. BASED
 TABLEAU 3. EXPORTATIONS NATIONALES PAR MARCHANDISE ET PAYS, BASE DU S.H.

Commodity/Country	May 1995 Mai 1995		Cumulative Totals Totaux cumulatifs		Marchandise/Pays	
	Quantity Quantité	Value Valeur \$'000	Quantity Quantité	Value Valeur \$'000		
8462.99 Presses nes for working metal	NMB		NMB		Presses nda pour travailler le métal	8462.99
United States	11	1,503	147	6,349	États-Unis	
Other countries			3	79	Autres pays	
Total	11	1,503	150	6,428	Total	
8463.10 Draw-benches for bars/tubes/profiles wire or the like working metal	NMB		NMB		Bancs à étirer les barres,tubes,profilés fils ou sim pour travailler le métal	8463.10
Korea, South			1	357	Corée du Sud	
Total			1	357	Total	
8463.20 Thread rolling machines for working metal	NMB		NMB		Mach pour exéc un filetage ext/int par roulage/laminage pour travailler le mét	8463.20
Other countries	1	4	1	4	Autres pays	
Total	1	4	1	4	Total	
8463.30 Machines for working metal wire	NMB		NMB		Machines pour le travail des métaux sous forme de fil	8463.30
United States	8	266	27	2,109	États-Unis	
Taiwan	20	1,493	20	1,493	Taiwan	
Total	28	1,759	47	3,602	Total	
8463.90 Mach-tls for wrkg met/sintered met carbd or cermets nes w/o removing material nes	NMB		NMB		Mach-out pour trav les mét/carb métal frittés/cermets nda sans enlèv la mat	8463.90
United States	53	188	205	1,263	États-Unis	
Other countries			4	225	Autres pays	
Total	53	188	209	1,489	Total	
8464.10 Sawing mach for wrkg stone/ceram/concr/asb/cement etc or for cold working glass	NMB		NMB		Mach à scier pour trav la pierre/céram/béton etc ou pour le trav à froid du ver	8464.10
United States	3	19	11	406	États-Unis	
Total	3	19	11	406	Total	
8464.20 Grindg/polish mach for wrkg ston/ceram/concr/asb-cem etc or for cold wrkg gls	NMB		NMB		Mach à meuler/polir pour trav la pierre/céram etc ou pour le trav à froid du ver	8464.20
United States	2	6	41	455	États-Unis	
Total	2	6	41	455	Total	
8464.90 Mach-tls for wrkg ston/ceram/concr/asb-cement etc or for cold wrkg gls nes	NMB		NMB		Mach-out pour trav la pierre/céram/béton etc ou pour le trav à froid du verre nda	8464.90
United States	2	36	16	681	États-Unis	
Other countries			1	109	Autres pays	
Total	2	36	17	790	Total	
8465.10 Mach which can c/o diff typ of mach op w/o tl chang bwn such op for wood etc	NMB		NMB		Mach pouvant eff diff types d'opér usin s/c d'out entre opér pr trav le bois etc	8465.10
United States	13	649	157	692	États-Unis	
Other countries	5	44	5	44	Autres pays	
Total	18	694	162	737	Total	
8465.91 Sawing machines for working wood/cork/bone/hard rubber/plastics etc	NMB		NMB		Mach à scier le bois,liège,os,caoutchouc durci, des matières plast ou mat sim	8465.91
United States	159	1,481	644	7,384	États-Unis	
Other countries	7	132	22	556	Autres pays	
Total	166	1,613	666	7,941	Total	
8465.92 Planing/milling or moulding (by cutting) mach for working wood/plastic etc	NMB		NMB		Mach à dégauchir/raboter, mach à fraiser ou à moulurer pour tra le bois,plast etc	8465.92
United States	17	320	78	1,536	États-Unis	
Other countries	2	32	32	295	Autres pays	
Total	19	352	110	1,832	Total	
8465.93 Grinding/sanding or polishing mach for working wood/cork/bone/hard rubber etc	NMB		NMB		Mach à meuler,poncer,polir le bois,liège caoutchouc durci, plastiques dures etc	8465.93
United States	28	296	133	1,133	États-Unis	
Other countries			25	32	Autres pays	
Total	28	296	158	1,165	Total	
8465.94 Bending or assy mach for wrkg wood/cork/bone/hard rubber/hard plastics etc	NMB		NMB		Mach à cintrer ou à assemb le bois,liège caoutchouc durci, plastiques dures etc	8465.94
United States	9	390	57	2,621	États-Unis	
Total	9	390	57	2,621	Total	
8465.95 Drilling or morticing mach for wrkg wood/cork/bone/hrd rubber/hrd plastic etc	NMB		NMB		Mach à percer,mortaiser le bois, liège, caoutchouc durci, plastiques dures etc	8465.95
United States	119	59	335	816	États-Unis	
Total	119	59	335	816	Total	
8465.96 Splitting/slicing or paring mach for wrkg wood/cork/bne/hrd rubber etc	NMB		NMB		Mach à fendre,trancher ou dérouler,bois, liège,caoutchouc durci,plastiques etc	8465.96
United States	1	4	25	968	États-Unis	
Total	1	4	25	968	Total	

TABLE 3. DOMESTIC EXPORTS BY COMMODITY AND COUNTRY, H.S. BASED
TABLEAU 3. EXPORTATIONS NATIONALES PAR MARCHANDISE ET PAYS, BASE DU S.H.

Commodity/Country	May 1995 Mai 1995		Cumulative Totals Totaux cumulatifs		Marchandise/Pays	
	Quantity Quantité	Value Valeur \$'000	Quantity Quantité	Value Valeur \$'000		
8465.99 Mach-tls for working wod/crk/bne/hrd rubber/hrd plas or sim hrd mat etc nes	NMB		NMB		Mach-out pour trav le bois, liège, os, caoutchouc durci, plast dures etc, nda	8465.99
United States	61	1,430	193	6,370	États-Unis	
Ireland			1	1,535	Irlande	
Belgium			3	566	Belgique	
Germany			5	648	Allemagne	
New Zealand			3	380	Nouvelle-Zélande	
Other countries	9	158	22	456	Autres pays	
Total	70	1,588	227	9,957	Total	
8466.10 Tool holders and self-opening dieheads for use with mach of hdg 84.56 to 84.65					Porte-outils et filières à déclench aut dest aux mach des Nos 84.56 à 84.65	8466.10
United States		1,427		9,381	États-Unis	
Other countries		44		120	Autres pays	
Total		1,472		9,502	Total	
8466.20 Work holders for use with mach of hdg 84.56 to 84.65					Portes-pièces destinés aux machines des Nos 84.56 à 84.65	8466.20
United States		482		3,586	États-Unis	
United Kingdom				1,216	Royaume-Uni	
Japan				291	Japon	
Other countries		102		192	Autres pays	
Total		585		5,286	Total	
8466.30 Dividg heads & other spec attach for mch for use with mch or hdg 84.56 to 84.65					Dspo dvs et autres dspo spéc se mont sur mach-out dest aux mach des nos 84.56 à 84.65	8466.30
United States		898		1,815	États-Unis	
Other countries		33		87	Autres pays	
Total		932		1,902	Total	
8466.91 Parts and accessories nes for use on machines of heading No 84.64					Parties et accessoires nda destinés aux machines du No 84.64	8466.91
United States		313		695	États-Unis	
Other countries				164	Autres pays	
Total		313		859	Total	
8466.92 Parts and accessories nes for use on machines of heading No 84.65					Parties et accessoires nda destinés aux machines du No 84.65	8466.92
United States		1,416		10,353	États-Unis	
New Zealand				439	Nouvelle-Zélande	
Other countries		101		985	Autres pays	
Total		1,517		11,778	Total	
8466.93 Parts and accessories nes for use on machines of heading No 84.56 to 84.61					Parties et accessoires nda destinés aux machines des Nos 84.56 à 84.61	8466.93
United States		3,544		28,897	États-Unis	
Belgium		17		744	Belgique	
Mexico		1,834		1,834	Mexique	
Other countries		112		291	Autres pays	
Total		5,509		31,767	Total	
8466.94 Parts and accessories nes for use on machines of heading No 84.62 or 84.63					Parties et accessoires nda destinés aux machines des Nos 84.62 ou 84.63	8466.94
United States		4,408		20,722	États-Unis	
United Kingdom		4		597	Royaume-Uni	
Other countries		88		643	Autres pays	
Total		4,502		21,963	Total	
8467.11 Tools for working in the hand, pneumatic rotary type	NMB		NMB		Outils pneumatiques rotatifs, pour emploi à la main	8467.11
Other countries	639	54	1 904	122	Autres pays	
Total	639	54	1 904	122	Total	
8467.19 Tools for working in the hand, pneumatic type nes	NMB		NMB		Outils pneumatiques, nda pour emploi à la main	8467.19
United States	69	39	1 407	280	États-Unis	
Other countries	16	67	2 972	272	Autres pays	
Total	85	106	4 379	552	Total	
8467.81 Chain saws	NMB		NMB		Tronçonneuses à chaîne	8467.81
Other countries			63	25	Autres pays	
Total			63	25	Total	
8467.89 Tools for working in the hand with self-contained non-electric motor nes	NMB		NMB		Outils pour emploi à la main, à moteur autre qu'électrique incorporé, nda	8467.89
United States	10 724	216	24 075	1,054	États-Unis	
Other countries			53	43	Autres pays	
Total	10 724	216	24 128	1,097	Total	
8467.91 Chain saw parts					Parties de tronçonneuses à chaîne	8467.91
United States		710		3,676	États-Unis	
Belgium		535		3,327	Belgique	
Italy		45		335	Italie	

TABLE 3. DOMESTIC EXPORTS BY COMMODITY AND COUNTRY, H.S. BASED
 TABLEAU 3. EXPORTATIONS NATIONALES PAR MARCHANDISE ET PAYS, BASE DU S.H.

Commodity/Country	May 1995 Mai 1995		Cumulative Totals Totaux cumulatifs		Marchandise/Pays
	Quantity Quantité	Value Valeur \$'000	Quantity Quantité	Value Valeur \$'000	
(Cont'd)					(Suite)
8467.91 Chain saw parts					Parties de tronçonneuses à chaîne
Sweden		286		1,450	Suède
Malaysia		230		589	Malaisie
Singapore		402		2,107	Singapour
Australia		46		304	Australie
Brazil		115		313	Brésil
Other countries		166		900	Autres pays
Total		2,539		13,006	Total
8467.92 Pneumatic hand tool parts					Parties d'outils pneumatiques
United States		48		326	États-Unis
Other countries		6		140	Autres pays
Total		55		467	Total
8467.99 Hand tools nes, parts of					Parties d'outils pour emploi à la main, nda
Other countries		86		360	Autres pays
Total		86		360	Total
8468.10 Torches, hand-held, for soldering, brazing or welding					Chalumeaux guidés à la main, pour le braseage ou le soudage
Other countries				12	Autres pays
Total				12	Total
8468.20 Gas-operated machinery for welding nes					Appareils de soudage aux gaz, nda
United States		102		349	États-Unis
Other countries				228	Autres pays
Total		102		578	Total
8468.80 Welding machinery not gas-operated					Machines pour le soudage autres que ceux fonctionnant aux gaz
United States		90		399	États-Unis
Other countries		114		600	Autres pays
Total		205		999	Total
8468.90 Welding machinery parts					Parties pr machines et appareils de soudage
United States		156		1,189	États-Unis
Other countries		7		53	Autres pays
Total		163		1,242	Total
8469.10 Automatic typewriters and word-processing machines					Machines à écrire automatiques et machines pour le traitement des textes
Other countries				1	Autres pays
Total				1	Total
8470.10 Electronic calculators capable of oper without an external source of power	NMB		NMB		Calculatrices électroniques pouvant fonc sans source d'énergie extérieure
United States	3 326	135	8 073	315	États-Unis
Other countries	34	18	354	28	Autres pays
Total	3 360	154	8 427	343	Total
8470.21 Electronic calculating machines, incorporating a printing device, nes	NMB		NMB		Machines à calculer électroniques, comportant un organe imprimant, nda
Other countries			120	6	Autres pays
Total			120	6	Total
8470.29 Electronic calculating machines, nes	NMB		NMB		Machines à calculer électroniques nda
Other countries	1	4	34	18	Autres pays
Total	1	4	34	18	Total
8470.30 Calculating machines, nes	NMB		NMB		Machines à calculer nda
Other countries	1 421	50	1 750	95	Autres pays
Total	1 421	50	1 750	95	Total
8470.40 Accounting machines	NMB		NMB		Machines comptables
United States	364	2,469	4 190	11,746	États-Unis
United Kingdom	19	47	49	284	Royaume-Uni
France	10	23	80	619	France
Thailand			572	2,054	Thaïlande
Other countries	30	182	62	448	Autres pays
Total	423	2,723	4 953	15,152	Total
8470.50 Cash registers	NMB		NMB		Caisses enregistreuses
United States	3 775	2,190	11 640	10,859	États-Unis
Netherlands	3	4	265	401	Pays-Bas
Other countries			14	26	Autres pays
Total	3 778	2,195	11 919	11,288	Total
8470.90 Postage franking mchy ticket-issuing mchy etc incorp a calc device, nes	NMB		NMB		Machines à affranchir et autres machines comportant un dispositif de calcul, nda
Other countries	7	39	198	275	Autres pays
Total	7	39	198	275	Total

TABLE 3. DOMESTIC EXPORTS BY COMMODITY AND COUNTRY, H.S. BASED
TABLEAU 3. EXPORTATIONS NATIONALES PAR MARCHANDISE ET PAYS, BASE DU S.H.

Commodity/Country	May 1995 Mai 1995		Cumulative Totals Totaux cumulatifs		Marchandise/Pays	
	Quantity Quantité	Value Valeur \$'000	Quantity Quantité	Value Valeur \$'000		
8471.10 Analogue or hybrid automatic data processing machines					Machines aut de traitement de l'information, analogiques ou hybrides	8471.10
United States		345		1,395	États-Unis	
Other countries		29		239	Autres pays	
Total		374		1,634	Total	
8471.20 Digital auto data process mach cntg in the same housing a CPU input & output					Machines automatiques de traitement de l'information, numériques, autonome	8471.20
United States		2,941		14,835	États-Unis	
United Kingdom		31		362	Royaume-Uni	
Hong Kong				289	Hong Kong	
Chile				334	Chili	
Other countries		502		933	Autres pays	
Total		3,475		16,754	Total	
8471.91 Digital process units whether or not presented with the rest of a system etc					Unités de traitement numériques, même présentées avec le reste d'un syst nda	8471.91
United States		67,003		369,121	États-Unis	
United Kingdom		1,030		14,997	Royaume-Uni	
Belgium		6		390	Belgique	
France		80		657	France	
Germany		139		2,736	Allemagne	
Sweden		31		256	Suède	
Switzerland		13		629	Suisse	
Romania				292	Roumanie	
Israel				622	Israël	
Kuwait				267	Koweït	
Turkey				1,086	Turquie	
Algeria		61		316	Algérie	
Hong Kong		153		744	Hong Kong	
Malaysia				704	Malaisie	
Singapore		185		1,273	Singapour	
China, P. Rep.		70		1,155	Chine, Rép. pop.	
Japan		588		13,204	Japon	
Korea, South		221		674	Corée du Sud	
Argentina				1,137	Argentine	
Brazil		14		672	Brésil	
Chile		127		2,567	Chili	
Colombia				1,177	Colombie	
Peru				1,620	Pérou	
Venezuela		374		451	Venezuela	
Cuba		99		334	Cuba	
Mexico		1,739		5,450	Mexique	
Panama				763	Panama	
Other countries		720		4,014	Autres pays	
Total		72,662		427,322	Total	
8471.92 Input or output units, whether or not presented with the rest of a system etc	NMB		NMB		Unités d'entrée ou de sortie, même présentées avec le reste d'un système	8471.92
United States	49 599	18,130	247 248	72,274	États-Unis	
United Kingdom	326	887	3 882	2,972	Royaume-Uni	
France	198	405	706	1,175	France	
Germany	50	365	4 115	1,147	Allemagne	
Luxembourg			300	543	Luxembourg	
Netherlands	53	31	1 179	632	Pays-Bas	
Albania			45	435	Albanie	
Hong Kong	1	109	393	549	Hong Kong	
Singapore	5	3	74	377	Singapour	
Japan	14	586	249	1,823	Japon	
Korea, South	28	354	64	1,236	Corée du Sud	
Thailand			609	401	Thaïlande	
Australia	1	2	115	327	Australie	
Chile	73	50	2 706	1,060	Chili	
Mexico	1 056	383	4 047	1,474	Mexique	
Other countries	2 023	844	7 828	4,180	Autres pays	
Total	53 427	22,154	273 560	90,610	Total	
8471.93 Storage units, whether or not presented with the rest of a system	NMB		NMB		Unités de mémoire, même présentées avec le reste d'un système	8471.93
United States	1 726	4,656	9 449	31,866	États-Unis	
United Kingdom	127	33	2 734	1,890	Royaume-Uni	
Germany	122	461	40 582	1,963	Allemagne	
Hong Kong	288	112	2 217	342	Hong Kong	
China, P. Rep.	6	23	23	432	Chine, Rép. pop.	
Japan	2	3	2 349	3,322	Japon	
Korea, South			40	261	Corée du Sud	
Taiwan	100	89	1 042	369	Taiwan	
Australia	39	599	82	752	Australie	
Brazil	1 008	135	2 366	580	Brésil	
Other countries	2 013	334	5 020	1,863	Autres pays	
Total	5 431	6,448	65 904	43,644	Total	

TABLE 3. DOMESTIC EXPORTS BY COMMODITY AND COUNTRY, H.S. BASED
 TABLEAU 3. EXPORTATIONS NATIONALES PAR MARCHANDISE ET PAYS, BASE DU S.H.

Commodity/Country	May 1995 Mai 1995		Cumulative Totals Totaux cumulatifs		Marchandise/Pays	
	Quantity Quantité	Value Valeur \$'000	Quantity Quantité	Value Valeur \$'000		
8471.99 Automatic data processing machines and units thereof, nes					Machines automatiques de traitement de l'information et leurs unités, nda	8471.99
United States		20,428		112,665	États-Unis	
United Kingdom		1,488		9,191	Royaume-Uni	
France		124		1,059	France	
Germany		396		3,758	Allemagne	
Luxembourg				559	Luxembourg	
Netherlands		41		365	Pays-Bas	
Spain		8		279	Espagne	
Sweden		31		543	Suède	
Israel		99		544	Israël	
Turkey		707		975	Turquie	
Bangladesh		1,670		1,702	Bangladesh	
Hong Kong		629		1,896	Hong Kong	
India				287	Inde	
Malaysia		11		333	Malaisie	
Singapore		131		496	Singapour	
China, P. Rep.		600		939	Chine, Rép. pop.	
Japan		45		1,970	Japon	
Korea, South		231		1,457	Corée du Sud	
Philippines		230		262	Philippines	
Australia		127		1,592	Australie	
Brazil		309		687	Brésil	
Chile		91		426	Chili	
Other countries		637		4,542	Autres pays	
Total		28,043		146,540	Total	
8472.10 Office duplicating machines	NMB		NMB		Appareils de bureau, duplicateurs	8472.10
Other countries	1	3	18	44	Autres pays	
Total	1	3	18	44	Total	
8472.20 Addressing machines and address plate embossing machines					Machines à imprimer les adresses ou à estamper les plaques d'adresses	8472.20
Other countries		16		34	Autres pays	
Total		16		34	Total	
8472.30 Mchy for sorting or folding mail etc & mchy for cancelling postage stamps					Mach pour le triage, le pliage, etc de la correspondance & mach à oblitérer	8472.30
Other countries				19	Autres pays	
Total				19	Total	
8472.90 Office machines, nes					Machines et appareils de bureau, nda	8472.90
United States		856		15,870	États-Unis	
United Kingdom		9		265	Royaume-Uni	
Brazil				304	Brésil	
Other countries		182		971	Autres pays	
Total		1,048		17,412	Total	
8473.10 Parts and accessories of typewriters and word-processing machines, o/t cases					Parties et accessoires des machines du No 84.69, autres que les coffrets	8473.10
United States		616		1,244	États-Unis	
Total		616		1,245	Total	
8473.21 Parts and accessories of electronic calculating mach of heading No 84.70 nes					Parties des machines à calculer électro des Nos 8470.10, 8470.21 ou 8470.29	8473.21
Other countries		5		32	Autres pays	
Total		5		32	Total	
8473.29 Parts and accessories of calculating & accounting machines, nes					Parties et accessoires des machines du No 84.70 nda	8473.29
United States		2,799		12,609	États-Unis	
France		105		305	France	
Thailand				285	Thaïlande	
Other countries		141		581	Autres pays	
Total		3,046		13,781	Total	
8473.30 Parts and accessories of automatic data processing machines & units thereof					Parties et accessoires des machines du No 84.71	8473.30
United States		299,914		1,501,910	États-Unis	
United Kingdom		14,603		60,311	Royaume-Uni	
Ireland		2,125		5,855	Irlande	
Austria		342		937	Autriche	
Belgium		73		3,239	Belgique	
Denmark		214		1,015	Danemark	
Finland		26		2,124	Finlande	
France		1,742		5,792	France	
Germany		10,526		89,092	Allemagne	
Italy		2,007		6,491	Italie	
Netherlands		841		12,353	Pays-Bas	
Norway		173		917	Norvège	
Spain		96		591	Espagne	
Sweden		316		1,876	Suède	
Switzerland		187		1,220	Suisse	

TABLE 3. DOMESTIC EXPORTS BY COMMODITY AND COUNTRY, H.S. BASED
TABLEAU 3. EXPORTATIONS NATIONALES PAR MARCHANDISE ET PAYS, BASE DU S.H.

Commodity/Country	May 1995 Mai 1995		Cumulative Totals Totaux cumulatifs		Marchandise/Pays
	Quantity Quantité	Value Valeur \$'000	Quantity Quantité	Value Valeur \$'000	
(Cont'd)					(Suite)
8473.30 Parts and accessories of automatic data processing machines & units thereof					Parties et accessoires des machines du No 84.71 8473.30
Romania		235		376	Roumanie
Russia		62		603	Russie
Israel		331		3,443	Israël
Tanzania, Un. Rep				1,021	Tanzanie, Rép. un
Algeria		221		393	Algérie
Mali		400		415	Mali
Hong Kong		1,000		4,704	Hong Kong
Singapore		1,643		3,146	Singapour
China, P. Rep.		37		285	Chine, Rép. pop.
Japan		2,613		26,526	Japon
Korea, South		746		2,301	Corée du Sud
Taiwan		1,257		3,842	Taiwan
Thailand		8		1,210	Thaïlande
Australia		580		7,154	Australie
New Zealand		182		596	Nouvelle-Zélande
Argentina		82		793	Argentine
Brazil		725		2,075	Brésil
Chile		17		1,161	Chili
Cuba		172		426	Cuba
Mexico		1,586		3,009	Mexique
Other countries		486		3,931	Autres pays
Total		345,585		1,761,150	Total
8473.40 Parts and accessories of other office machines, nes					Parties et accessoires des machines du No 84.72 8473.40
United States		176		1,200	États-Unis
Other countries		23		74	Autres pays
Total		199		1,274	Total
8474.10 Sorting/screening/separating or washing mach for stone/ores or other min etc					Mach/app à trier, cribler, séparer, ou laver les pierres ou minerais etc 8474.10
United States		202		2,012	États-Unis
Kazakhstan				565	Kazakhstan
Zimbabwe		110		388	Zimbabwe
Angola				527	Angola
Venezuela				407	Venezuela
Other countries		173		666	Autres pays
Total		485		4,569	Total
8474.20 Crushing/grinding machines for earth/stone/ores or other minerals subs etc					Mach/app à concasser, broyer ou pulvériser les pierres ou minerais etc 8474.20
United States		171		1,687	États-Unis
Iran, Isla. Rep.				426	Iran, Rép. Islam.
Hong Kong				373	Hong Kong
Other countries		19		551	Autres pays
Total		190		3,038	Total
8474.31 Concrete or mortar mixers					Bétonnière et appareils à gâcher le ciment 8474.31
United States		1,008		4,136	États-Unis
Other countries				141	Autres pays
Total		1,008		4,278	Total
8474.32 Machines for mixing mineral substances with bitumen					Machines à mélanger les matières minérales au bitume 8474.32
Other countries		7		34	Autres pays
Total		7		34	Total
8474.39 Mixing or kneading machines nes for earth or other mineral substances etc					Machines à mélanger ou malaxer nda les terres ou autres mat minérales etc 8474.39
United States		70		801	États-Unis
Other countries				164	Autres pays
Total		70		965	Total
8474.80 Mach for agglomerating minerals fuels, mach for foundry moulds of sand etc nes					Mach à agglomérer les combu minéraux, mach à for les mouli de fond en sable etc 8474.80
United States		228		1,393	États-Unis
Russia				293	Russie
China, P. Rep.		377		442	Chine, Rép. pop.
Colombia				2,154	Colombie
Other countries		30		279	Autres pays
Total		636		4,562	Total
8474.90 Pts of sorting/screening/mixing/crushing/grinding/washing/agglomerating mach etc					Pts de mach à trier, cribler, mélanger, concasser, broyer, laver, agglomérer etc 8474.90
United States		4,351		22,863	États-Unis
Australia		38		491	Australie
Chile		591		2,108	Chili
Other countries		77		1,010	Autres pays
Total		5,059		26,474	Total

TABLE 3. DOMESTIC EXPORTS BY COMMODITY AND COUNTRY, H.S. BASED
 TABLEAU 3. EXPORTATIONS NATIONALES PAR MARCHANDISE ET PAYS, BASE DU S.H.

Commodity/Country	May 1995 Mai 1995		Cumulative Totals Totaux cumulatifs		Marchandise/Pays	
	Quantity Quantité	Value Valeur \$'000	Quantity Quantité	Value Valeur \$'000		
8475.10 Mach for assembling electric lamps, tubes, flashbulbs, in glass envelopes Other countries Total		19 19		19 19	Machines pour l'assemblage des lampes électroniques ou des lampes à éclairage Autres pays Total	8475.10
8475.20 Machines for manufacturing or hot working glass or glassware Other countries Total				95 95	Machines pour la fabrication ou le travail à chaud du verre Autres pays Total	8475.20
8475.90 Parts of glass working machines United States Other countries Total		144 2 146		746 33 779	Parties de machines pour la fabrication ou le travail à chaud du verre États-Unis Autres pays Total	8475.90
8476.11 Automatic goods-vending mach incorporating heating or refrigerating devices United States Other countries Total	NMB		NMB		Mach aut de vente de produits compo un dispositif de chauffage ou de réfr. États-Unis Autres pays Total	8476.11
8476.19 Automatic goods-vending machines, nes United States Other countries Total	NMB		NMB		Machines automatiques de vente de produits, nda États-Unis Autres pays Total	8476.19
8476.90 Parts of automatic goods-vending machine United States Netherlands Other countries Total		544 193 23 760		1,876 279 188 2,344	Parties de machines automatiques de vente de produits États-Unis Pays-Bas Autres pays Total	8476.90
8477.10 Injection-moulding machines for working rubber or plastics nes United States United Kingdom Ireland Germany Saudi Arabia Hong Kong China, P. Rep. Japan Thailand Brazil Colombia Peru Mexico Other countries Total	NMB		NMB		Machines à mouler par injection le caou- tchouc ou les matières plastiques, nda États-Unis Royaume-Uni Irlande Allemagne Arabie Saoudite Hong Kong Chine, Rép. pop. Japon Thaïlande Brésil Colombie Pérou Mexique Autres pays Total	8477.10
8477.20 Extruders for working rubber or plastics nes United States India China, P. Rep. Other countries Total	NMB		NMB		Extrudeuses pour le caoutchouc ou les matières plastiques nda États-Unis Inde Chine, Rép. pop. Autres pays Total	8477.20
8477.30 Blow moulding machines for working rubber or plastics nes United States Other countries Total	NMB		NMB		Machines à mouler par soufflage pour le caoutchouc ou les mat plastiques, nda États-Unis Autres pays Total	8477.30
8477.40 Vacuum mld mach & other thermoforming mach for working rubber or plastics nes United States Other countries Total	NMB		NMB		Mach à mouler sous vide et autres mach à thermo le caout ou les mat plas, nda États-Unis Autres pays Total	8477.40
8477.51 Mach for moulding/retreading pneu tires or for moulding/forming inner tubes nes United States Other countries Total	NMB		NMB		Mach pour mouler ou à rechap les pneus ou à mouler ou for les chamb à l'air, nda États-Unis Autres pays Total	8477.51
8477.59 Mach for moulding or otherwise forming rubber or plastics nes United States Italy	NMB		NMB		Mach pour mouler ou former le caoutchouc ou les matières plastiques, nda États-Unis Italie	8477.59

TABLE 3. DOMESTIC EXPORTS BY COMMODITY AND COUNTRY, H.S. BASED
TABLEAU 3. EXPORTATIONS NATIONALES PAR MARCHANDISE ET PAYS, BASE DU S.H.

Commodity/Country	May 1995 Mai 1995		Cumulative Totals Totaux cumulatifs		Marchandise/Pays
	Quantity Quantité	Value Valeur \$'000	Quantity Quantité	Value Valeur \$'000	
(Cont'd)					(Suite)
8477.59 Mach for moulding or otherwise forming rubber or plastics nes	NMB		NMB		Mach pour mouler ou former le caoutchouc ou les matières plastiques, nda 8477.59
China, P. Rep.			1	1,154	Chine, Rép. pop.
Colombia	1	316	1	316	Colombie
Other countries			12	308	Autres pays
Total	17	1,248	73	4,942	Total
8477.80 Mach for working rubber or plastics or for the mfr of prods from these mat nes	NMB		NMB		Mach pour trav le caout ou mat plast ou pour la fab de prod en ces mat, nda 8477.80
United States	69	2,156	237	7,677	États-Unis
United Kingdom			6	521	Royaume-Uni
India			2	378	Inde
China, P. Rep.			58	4,136	Chine, Rép. pop.
Other countries	13	273	58	1,752	Autres pays
Total	82	2,430	361	14,466	Total
8477.90 Pts of mach for wrkg rubber or plas or for the mfr of prods from these mat nes					Pts de mach pr trav le caout ou les mat plast ou pr fabriquer ces prod nda 8477.90
United States		51,087		194,251	États-Unis
United Kingdom		235		1,057	Royaume-Uni
Austria		261		1,108	Autriche
Denmark		69		334	Danemark
Finland		284		418	Finlande
France		287		1,621	France
Germany		2,711		10,350	Allemagne
Italy		245		950	Italie
Portugal		95		430	Portugal
Sweden		71		405	Suède
China, P. Rep.		12,165		32,872	Chine, Rép. pop.
Japan		599		2,259	Japon
Australia		26		469	Australie
Colombia				319	Colombie
Mexico		2		4,270	Mexique
Other countries		183		1,126	Autres pays
Total		68,328		252,247	Total
8478.10 Machinery for preparing or making up tobacco nes					Machines-et appareils pour la préparation ou la transformation du tabac nda 8478.10
Other countries				104	Autres pays
Total				104	Total
8478.90 Parts of machinery for preparing or making up tobacco nes					Parties de mach/app pour la préparation ou la transformation du tabac nda 8478.90
Other countries		15		27	Autres pays
Total		15		27	Total
8479.10 Mach for public works, building or the like, nes having individual functions					Mach/app pour les trav publics,bâtiment, ou les trav anal ayant une fonc pro nda 8479.10
United States		452		2,461	États-Unis
Singapore				467	Singapour
Cuba		324		324	Cuba
Other countries		26		884	Autres pays
Total		803		4,137	Total
8479.30 Press for the mfr of part/fib board or for treat of wood etc nes hvg indiv func					Presses pour la fab de pan de bois etc, le trait du bois ayant une fonc pro nda 8479.30
Singapore				300	Singapour
Other countries		155		210	Autres pays
Total		155		510	Total
8479.40 Rope or cable-making machines, nes having individual functions					Machines de corderie ou de câblerie ayant une fonction propre nda 8479.40
United States		561		1,937	États-Unis
Iran, Isla. Rep.				2,039	Iran, Rép. Islam.
India				3,436	Inde
Other countries				85	Autres pays
Total		561		7,499	Total
8479.81 Mach for treating metal inc electric wire coil-winders nes having indiv func					Mach/app pour le trait des mét incl les bob pour enrl él ayant une fonc pro nda 8479.81
United States		609		1,680	États-Unis
Other countries		114		136	Autres pays
Total		724		1,817	Total
8479.82 Mach for mixing/kneading/crushing/grinding etc nes having individual function					Mach/app pour mélanger,malaxer,concasser broyer etc ayant une fonction pro.nda 8479.82
United States		3,291		12,193	États-Unis
Austria				398	Autriche
South Africa				534	Afrique du Sud
Mexico				301	Mexique
Other countries		21		493	Autres pays
Total		3,312		13,921	Total

TABLE 3. DOMESTIC EXPORTS BY COMMODITY AND COUNTRY, H.S. BASED
TABLEAU 3. EXPORTATIONS NATIONALES PAR MARCHANDISE ET PAYS, BASE DU S.H.

Commodity/Country	May 1995 Mai 1995		Cumulative Totals Totaux cumulatifs		Marchandise/Pays
	Quantity Quantité	Value Valeur \$'000	Quantity Quantité	Value Valeur \$'000	
8479.89 Machines & mechanical appliances nes having individual functions					Machines et appareils mécaniques ayant une fonction propre nda 8479.89
United States		18,256		81,423	États-Unis
United Kingdom		322		1,798	Royaume-Uni
Ireland		36		503	Irlande
Denmark				261	Danemark
France		41		1,694	France
Germany		59		826	Allemagne
Italy		67		498	Italie
Netherlands		38		337	Pays-Bas
Sweden		34		518	Suède
Switzerland		118		312	Suisse
Russia		357		1,645	Russie
Israel				1,699	Israël
Turkey		381		449	Turquie
South Africa		81		389	Afrique du Sud
Hong Kong		74		751	Hong Kong
India				679	Inde
Singapore		25		359	Singapour
China, P. Rep.		3,510		5,983	Chine, Rép. pop.
Japan		295		2,347	Japon
Korea, South		19		4,133	Corée du Sud
Taiwan		7		547	Taiwan
Thailand				264	Thaïlande
Australia		218		623	Australie
New Zealand		346		422	Nouvelle-Zélande
Chile		63		1,104	Chili
Jamaica				286	Jamaïque
Cuba		61		289	Cuba
Dominican Rep.		324		986	Rép. Dominicaine
Other countries		747		3,840	Autres pays
Total		25,489		114,980	Total
8479.90 Parts of machines & mechanical applian- ces nes having individual functions					Parties de machines et appareils mécani- 8479.90 ques ayant une fonction propre nda
United States		5,786		32,512	États-Unis
United Kingdom		713		1,630	Royaume-Uni
Belgium		52		346	Belgique
France		431		1,284	France
Germany		219		1,209	Allemagne
Netherlands		57		840	Pays-Bas
Norway		8		449	Norvège
Russia		702		1,492	Russie
Iran, Isla. Rep.		379		409	Iran, Rép. Islam.
South Africa		198		562	Afrique du Sud
Algeria				331	Algérie
Hong Kong		31		401	Hong Kong
India		35		871	Inde
Singapore		179		1,013	Singapour
China, P. Rep.		1,115		2,717	Chine, Rép. pop.
Japan		52		1,152	Japon
Korea, South		428		899	Corée du Sud
Philippines		569		645	Philippines
Taiwan		41		279	Taiwan
Thailand		21		263	Thaïlande
Australia		188		619	Australie
Chile		109		1,037	Chili
Jamaica		5		452	Jamaïque
Other countries		930		5,359	Autres pays
Total		12,261		56,782	Total
8480.10 Boxes, moulding, for metal foundry					Châssis de fonderie 8480.10
Other countries		46		197	Autres pays
Total		46		197	Total
8480.20 Bases, mould					Plaques de fond pour moules 8480.20
Other countries		33		162	Autres pays
Total		33		162	Total
8480.30 Patterns, moulding					Modèles pour moules 8480.30
United States		1,015		4,394	États-Unis
Other countries				12	Autres pays
Total		1,015		4,407	Total
8480.41 Moulds, injection or compression types, for metal or metal carbides					Moules pr le moulage par injection ou 8480.41 par compression pr métaux ou carb métal
United States		1,854		4,650	États-Unis
Other countries		37		59	Autres pays
Total		1,892		4,709	Total
8480.49 Moulds for metal or metal carbides, nes					Moules pour le moulage des métaux ou les 8480.49 carbures métalliques, nda
United States		939		4,475	États-Unis

TABLE 3. DOMESTIC EXPORTS BY COMMODITY AND COUNTRY, H.S. BASED
TABLEAU 3. EXPORTATIONS NATIONALES PAR MARCHANDISE ET PAYS, BASE DU S.H.

Commodity/Country	May 1995 Mai 1995		Cumulative Totals Totaux cumulatifs		Marchandise/Pays
	Quantity Quantité	Value Valeur \$'000	Quantity Quantité	Value Valeur \$'000	
(Cont'd)					(Suite)
8480.49 Moulds for metal or metal carbides, nes					Moules pour le moulage des métaux ou les carbures métalliques, nda 8480.49
China, P. Rep.				295	Chine, Rép. pop.
Other countries				15	Autres pays
Total		939		4,785	Total
8480.50 Moulds for glass					Moules pour le verre 8480.50
Other countries		5		31	Autres pays
Total		5		31	Total
8480.60 Moulds for mineral materials					Moules pour les matières minérales 8480.60
United States		1,186		4,544	États-Unis
Other countries				78	Autres pays
Total		1,186		4,622	Total
8480.71 Moulds, injection or compression types, for rubber or plastics					Moules pour le moulage par injection ou par compression pr caout ou plastiques 8480.71
United States		152,419		628,293	États-Unis
United Kingdom		130		659	Royaume-Uni
Austria		476		490	Autriche
France		18		313	France
Germany		2,968		11,573	Allemagne
Israel				2,043	Israël
China, P. Rep.				626	Chine, Rép. pop.
Japan		1,865		3,020	Japon
Korea, South				2,633	Corée du Sud
Australia		113		430	Australie
New Zealand		209		281	Nouvelle-Zélande
Brazil		5		665	Brésil
Uruguay		955		980	Uruguay
Mexico		1,078		13,430	Mexique
Other countries		234		1,402	Autres pays
Total		160,477		666,846	Total
8480.79 Moulds for rubber or plastics, nes					Moules pour le caoutchouc ou les matières plastiques, nda 8480.79
United States		4,581		22,606	États-Unis
France				751	France
China, P. Rep.		86		276	Chine, Rép. pop.
Other countries		87		597	Autres pays
Total		4,755		24,232	Total
8481.10 Valves, pressure reducing					Valves, detenteurs 8481.10
United States		3,589		15,455	États-Unis
Korea, South				2,237	Corée du Sud
Other countries		219		1,128	Autres pays
Total		3,809		18,821	Total
8481.20 Valves for oleohydraulic or pneumatic transmissions					Valves pr transmissions oléohydrauliques ou pneumatiques 8481.20
United States		247		846	États-Unis
Other countries		8		222	Autres pays
Total		256		1,069	Total
8481.30 Valves, check					Clapets et soupapes de retenue 8481.30
United States		2,965		13,597	États-Unis
Other countries		39		803	Autres pays
Total		3,004		14,400	Total
8481.40 Valves, safety or relief					Soupapes de trop-plein ou de sûreté 8481.40
United States		1,550		6,809	États-Unis
Korea, South				1,664	Corée du Sud
Other countries		108		692	Autres pays
Total		1,659		9,166	Total
8481.80 Taps, cocks, valves and similar appliances, nes					Robinets, valves et articles similaires, nda 8481.80
United States		18,728		92,657	États-Unis
United Kingdom		1,665		6,308	Royaume-Uni
Belgium		70		281	Belgique
France		65		1,843	France
Germany		384		1,894	Allemagne
Italy		261		1,437	Italie
Netherlands		285		2,131	Pays-Bas
Spain		40		620	Espagne
Russia		216		344	Russie
United Arab Emir.				342	Émir. arabes unis
Iran, Isla. Rep.		236		362	Iran, Rép. Islam.
Israel				741	Israël
Saudi Arabia		241		1,488	Arabie Saoudite
South Africa		8		261	Afrique du Sud
Algeria				5,594	Algérie
Hong Kong		156		1,340	Hong Kong

TABLE 3. DOMESTIC EXPORTS BY COMMODITY AND COUNTRY, H.S. BASED
 TABLEAU 3. EXPORTATIONS NATIONALES PAR MARCHANDISE ET PAYS, BASE DU S.H.

Commodity/Country	May 1995 Mai 1995		Cumulative Totals Totaux cumulatifs		Marchandise/Pays
	Quantity Quantité	Value Valeur \$'000	Quantity Quantité	Value Valeur \$'000	
(Cont'd)					(Suite)
8481.80 Taps, cocks, valves and similar appliances, nes					Robinets, valves et articles similaires, 8481.80 nda
Malaysia		10		1,280	Malaisie
Singapore		286		2,106	Singapour
Korea, South		187		1,752	Corée du Sud
Taiwan		244		812	Taiwan
Thailand		116		607	Thaïlande
Australia		29		456	Australie
Argentina		20		551	Argentine
Chile		104		627	Chili
Venezuela		198		411	Venezuela
Other countries		530		2,419	Autres pays
Total		24,090		128,676	Total
8481.90 Parts of taps, cocks, valves or similar appliances					Parties de robinets, valves et articles similaires 8481.90
United States		10,145		47,151	États-Unis
United Kingdom		203		758	Royaume-Uni
Austria		3		825	Autriche
Germany		172		886	Allemagne
Spain		77		499	Espagne
Russia		319		344	Russie
Other countries		578		1,813	Autres pays
Total		11,300		52,280	Total
8482.10 Bearings, ball					Roulements à billes 8482.10
United States		11,561		50,741	États-Unis
United Kingdom		49		437	Royaume-Uni
Germany		471		3,189	Allemagne
Sweden		71		439	Suède
Korea, South		75		327	Corée du Sud
Mexico		284		1,338	Mexique
Other countries		190		909	Autres pays
Total		12,704		57,384	Total
8482.20 Bearings, tapered roller, including cone and tapered roller assemblies					Roulements à rouleaux coniques y compris les assemblages de cônes et rouleaux 8482.20
United States		3,225		15,044	États-Unis
Other countries		85		378	Autres pays
Total		3,310		15,423	Total
8482.30 Bearings, spherical roller					Roulements à rouleaux en forme de tonneau 8482.30
Other countries		38		89	Autres pays
Total		38		89	Total
8482.40 Bearings, needle roller					Roulements à aiguilles 8482.40
United States		86		459	États-Unis
Other countries		4		8	Autres pays
Total		91		468	Total
8482.50 Bearings, cylindrical roller, nes					Roulements à rouleaux cylindriques, nda 8482.50
United States		459		2,702	États-Unis
United Kingdom		92		696	Royaume-Uni
Netherlands				417	Pays-Bas
Other countries		117		812	Autres pays
Total		669		4,629	Total
8482.80 Bearings, ball or roller, nes, including combined ball/roller bearings					Roulements à billes ou rouleaux, nda y compris les roulements combinés 8482.80
United States		51		365	États-Unis
Ireland		145		449	Irlande
Austria		474		2,161	Autriche
Germany		68		481	Allemagne
Mexico		174		821	Mexique
Other countries		308		1,438	Autres pays
Total		1,223		5,718	Total
8482.91 Balls, needles and rollers for bearings					Billes, galets, rouleaux et aiguilles, pour roulements 8482.91
United States		376		1,861	États-Unis
Other countries				17	Autres pays
Total		376		1,879	Total
8482.99 Bearing parts, nes					Parties de roulements, nda 8482.99
United States		2,475		14,706	États-Unis
Germany		87		550	Allemagne
Other countries		59		323	Autres pays
Total		2,622		15,581	Total
8483.10 Transmission shafts and cranks, including cam shafts and crank shafts					Arbres de transmission (y compris les arbres à cames/vilebrequins) & manivelle États-Unis 8483.10
United States		11,902		51,488	États-Unis

TABLE 3. DOMESTIC EXPORTS BY COMMODITY AND COUNTRY, H.S. BASED
TABLEAU 3. EXPORTATIONS NATIONALES PAR MARCHANDISE ET PAYS, BASE DU S.H.

Commodity/Country	May 1995 Mai 1995		Cumulative Totals Totaux cumulatifs		Marchandise/Pays
	Quantity Quantité	Value Valeur \$'000	Quantity Quantité	Value Valeur \$'000	
(Cont'd)					(Suite)
8483.10 Transmission shafts and cranks, including cam shafts and crank shafts					Arbres de transmission (y compris les arbres à cames/vilebrequins) & manivelle 8483.10
Mexico		2,687		11,969	Mexique
Other countries		12		267	Autres pays
Total		14,602		63,724	Total
8483.20 Bearing housings, incorporating ball or roller bearings					Paliers à roulements incorporés 8483.20
Other countries		42		209	Autres pays
Total		42		209	Total
8483.30 Bearing housings, not incorporating ball or roller bearings; plain shaft bearings					Paliers, autres qu'à roulements incorporés; coussinets 8483.30
United States		1,474		6,730	États-Unis
Other countries		243		1,104	Autres pays
Total		1,718		7,835	Total
8483.40 Gears and gearing, ball screws, gear boxes, speed changers/torque converters					Engrenages et roues de friction, vis à billes, variateurs de vitesses & conver 8483.40
United States		6,053		31,565	États-Unis
United Kingdom		45		379	Royaume-Uni
France		114		409	France
Germany		44		250	Allemagne
Italy				535	Italie
Other countries		177		1,080	Autres pays
Total		6,436		34,221	Total
8483.50 Flywheels and pulleys, including pulley blocks					Volants et poulies, y compris les poulies à moufles 8483.50
United States		22,173		110,871	États-Unis
Germany		1,554		7,189	Allemagne
Japan		84		417	Japon
Korea, South		156		1,002	Corée du Sud
Mexico		356		1,539	Mexique
Other countries		16		380	Autres pays
Total		24,340		121,400	Total
8483.60 Clutches and shaft couplings (including universal joints)					Embrayages et organes d'accouplement, y compris les joints d'articulation 8483.60
United States		1,359		6,939	États-Unis
Other countries		31		329	Autres pays
Total		1,390		7,268	Total
8483.90 Parts of power transmission equipment or other goods used to transmit power					Parties de transmissions ou autres parties de mach pr transmettre l'énergie 8483.90
United States		5,546		26,749	États-Unis
United Kingdom		185		843	Royaume-Uni
Belgium		44		265	Belgique
France		244		533	France
Germany		112		962	Allemagne
Netherlands		18		330	Pays-Bas
Sweden		206		679	Suède
Singapore		86		579	Singapour
Japan		347		887	Japon
Australia		165		554	Australie
Brazil		36		602	Brésil
Other countries		221		1,170	Autres pays
Total		7,216		34,158	Total
8484.10 Gaskets of metal sheeting combined with other material					Joints métalloplastiques 8484.10
United States		1,959		10,199	États-Unis
Other countries		11		193	Autres pays
Total		1,971		10,393	Total
8484.90 Gasket sets consisting of gaskets of different materials					Jeux ou assortiments de joints de composition différente 8484.90
Other countries		45		382	Autres pays
Total		45		382	Total
8485.10 Ships' or boats' propellers and blades therefor					Hélices pour bateaux et leurs pales 8485.10
United States		1,833		4,728	États-Unis
Other countries				60	Autres pays
Total		1,833		4,789	Total
8485.90 Machinery parts, non-electrical, nes					Parties pr machineries, n-élec nda non comprises ailleurs dans le présent cha 8485.90
United States		1,260		5,394	États-Unis
United Kingdom		98		527	Royaume-Uni
France		107		276	France
Germany		29		523	Allemagne
Italy		136		729	Italie

TABLE 3. DOMESTIC EXPORTS BY COMMODITY AND COUNTRY, H.S. BASED
 TABLEAU 3. EXPORTATIONS NATIONALES PAR MARCHANDISE ET PAYS, BASE DU S.H.

Commodity/Country	May 1995 Mai 1995		Cumulative Totals Totaux cumulatifs		Marchandise/Pays
	Quantity Quantité	Value Valeur \$'000	Quantity Quantité	Value Valeur \$'000	
(Cont'd)					(Suite)
8485.90 Machinery parts, non-electrical, nes					Parties pr machineries, n-élec nda non comprises ailleurs dans le présent cha 8485.90
Netherlands		61		381	Pays-Bas
China, P. Rep.				421	Chine, Rép. pop.
Japan		11		417	Japon
Chile		116		616	Chili
Colombia		153		543	Colombie
Other countries		325		1,407	Autres pays
Total		2,300		11,238	Total
8501.10 Electric motors of an output not exceeding 37.5 W	NMB		NMB		Moteurs d'une puissance n'excédant pas 37.5 W 8501.10
United States	132 149	4,073	580 506	17,046	États-Unis
Netherlands	10 277	259	13 091	435	Pays-Bas
Norway	540	19	2 000	299	Norvège
Other countries	10 871	236	37 902	886	Autres pays
Total	153 837	4,589	633 499	18,668	Total
8501.20 Universal AC/DC motors of an output exceeding 37.5 W	NMB		NMB		Moteurs universels d'une puissance excédant 37.5 W 8501.20
United States	1 709	107	70 389	908	États-Unis
Total	1 709	107	70 389	908	Total
8501.31 DC motors, DC generators, of an output not exceeding 750 W	NMB		NMB		Moteurs et génératrices à CC d'une puissance n'excédant pas 750 W 8501.31
United States	944 012	18,144	4 311 825	96,591	États-Unis
United Kingdom	1 557	53	45 945	940	Royaume-Uni
Belgium			11 590	811	Belgique
Germany	87 901	1,710	317 336	9,357	Allemagne
Italy	8 840	245	34 760	966	Italie
Sweden	709	24	13 528	762	Suède
Korea, South	15 908	375	50 992	1,301	Corée du Sud
Argentina	7 500	123	30 007	515	Argentine
Other countries	4 889	115	16 246	413	Autres pays
Total	1 071 316	20,793	4 832 229	111,659	Total
8501.32 DC motors, DC generators, of an output exceeding 750 W but not exceeding 75 KW	NMB		NMB		Moteurs et génératrices à CC d'une puissance > 750 W mais ≤ 75 kw 8501.32
United States	194	389	1 564	2,315	États-Unis
Other countries	5	3	323	123	Autres pays
Total	199	392	1 887	2,439	Total
8501.33 DC motors, DC generators, of an output exceeding 75 KW but not exceeding 375 KW	NMB		NMB		Moteurs et génératrices à CC d'une puissance > 75 kw mais ≤ 375 kw 8501.33
Other countries	15	36	3 494	356	Autres pays
Total	15	36	3 494	356	Total
8501.34 DC motors, DC generators, of an output exceeding 375 KW	NMB		NMB		Moteurs et génératrices à CC d'une puissance excédant 375 kw 8501.34
United States	45	1,433	238	4,500	États-Unis
Other countries			171	525	Autres pays
Total	45	1,433	409	5,026	Total
8501.40 AC motors, single-phase, nes	NMB		NMB		Moteurs à courant alternatif, monophasés nda 8501.40
United States	3 271	86	44 442	1,083	États-Unis
Other countries	3 802	218	28 953	577	Autres pays
Total	7 073	304	73 395	1,660	Total
8501.51 AC motors, multi-phase, of an output not exceeding 750 W	NMB		NMB		Moteurs à courant alternatif, polyphasés d'une puissance n'excédant pas 750 W 8501.51
Other countries	26	42	1 232	285	Autres pays
Total	26	42	1 232	285	Total
8501.52 AC motors, multi-phase, of an output exceeding 750 W but not exceeding 75 KW	NMB		NMB		Moteurs à courant alternatif, polyphasés excédant 750 W mais n'excédant pas 75 kw 8501.52
United States	822	1,037	4 350	4,536	États-Unis
Other countries	2	37	10	56	Autres pays
Total	824	1,074	4 360	4,592	Total
8501.53 AC motors, multi-phase, of an output exceeding 75 KW	NMB		NMB		Moteurs à courant alternatif, polyphasés d'une puissance excédant 75 kw 8501.53
United States	456	13,931	1 433	53,675	États-Unis
Chile	14	2,410	16	4,435	Chili
Other countries	1	71	4	110	Autres pays
Total	471	16,414	1 453	58,221	Total
8501.61 AC generators (alternators), of an output not exceeding 75 KVA	NMB		NMB		Alternateurs d'une puissance n'excédant pas 75 kva 8501.61
United States	39	49	302	286	États-Unis
Chile	600	1,489	600	1,489	Chili
Other countries			3	6	Autres pays
Total	639	1,539	905	1,782	Total

TABLE 3. DOMESTIC EXPORTS BY COMMODITY AND COUNTRY, H.S. BASED
TABLEAU 3. EXPORTATIONS NATIONALES PAR MARCHANDISE ET PAYS, BASE DU S.H.

Commodity/Country	May 1995 Mai 1995		Cumulative Totals Totaux cumulatifs		Marchandise/Pays	
	Quantity Quantité	Value Valeur \$'000	Quantity Quantité	Value Valeur \$'000		
8501.62 AC generators, of an output exceeding 75 KVA but not exceeding 375 KVA	NMB		NMB		Alternateurs d'une puissance excédant 75 kva mais n'excédant pas 375 kva	8501.62
Other countries	1	8	1	8	Autres pays	
Total	1	8	1	8	Total	
8501.63 AC generators, of an output exceeding 375 KVA but not exceeding 750 KVA	NMB		NMB		Alternateurs d'une puissance excédant 375 kva mais n'excédant pas 750 kva	8501.63
Other countries			1	8	Autres pays	
Total			1	8	Total	
8501.64 AC generators, of an output exceeding 750 KVA	NMB		NMB		Alternateurs d'une puissance excédant 750 kva	8501.64
United States	7	2,282	14	8,259	États-Unis	
Total	7	2,282	14	8,259	Total	
8502.11 Generating sets, diesel or semi-diesel engines, of an output not exceed 75 KVA	NMB		NMB		Groupes électrogènes à moteur diesel d'une puissance n'excédant pas 75 kva	8502.11
United States	120	463	437	1,704	États-Unis	
Other countries	18	148	58	828	Autres pays	
Total	138	611	495	2,532	Total	
8502.12 Generating sets, diesel or semi-diesel engines, of an output exceeding 75 KVA but not exceed 375 KVA	NMB		NMB		Groupes électrogènes à moteur diesel d'une puissance > 75 kva mais ≤ 375 kva	8502.12
China, P. Rep.	2	34	20	607	Chine, Rép. pop.	
Other countries			14	258	Autres pays	
Total	2	34	34	865	Total	
8502.13 Generating sets, diesel or semi-diesel engines, of an output exceeding 375 KVA	NMB		NMB		Groupes électrogènes à moteur diesel d'une puissance excédant 375 kva	8502.13
United States	2	73	9	395	États-Unis	
Hong Kong			2	402	Hong Kong	
China, P. Rep.	3	388	24	2,294	Chine, Rép. pop.	
Chile			6	1,609	Chili	
Panama			3	595	Panama	
Total	5	461	44	5,296	Total	
8502.20 Generating sets with spark-ignition internal combustion piston engines	NMB		NMB		Groupes électrogènes à moteur à piston à allumage par étincelles	8502.20
United States			4	292	États-Unis	
Other countries			2	4	Autres pays	
Total			6	297	Total	
8502.30 Electric generating sets, nes	NMB		NMB		Groupes électrogènes, nde	8502.30
United States	33	254	158	288	États-Unis	
Other countries			4	226	Autres pays	
Total	33	254	162	515	Total	
8502.40 Electric rotary converters	NMB		NMB		Convertisseurs rotatifs électriques	8502.40
Other countries	1 430	26	2 011	104	Autres pays	
Total	1 430	26	2 011	104	Total	
8503.00 Parts of electric motors, generators, generating sets and rotary converters					Parties destinées aux machines des Nos 85.01 ou 85.02	8503.00
United States		12,998		55,375	États-Unis	
Belgium		795		2,616	Belgique	
Germany		2,697		9,536	Allemagne	
Sweden		557		2,267	Suède	
Ghana				855	Ghana	
China, P. Rep.		8		308	Chine, Rép. pop.	
Chile		193		1,543	Chili	
Other countries		8		1,320	Autres pays	
Total		17,259		73,822	Total	
8504.10 Ballasts for discharge lamps or tubes	NMB		NMB		Ballasts pour lampes ou tubes à décharge	8504.10
United States	26 274	1,256	138 587	5,913	États-Unis	
Other countries	4 680	105	6 473	246	Autres pays	
Total	30 954	1,362	145 060	6,159	Total	
8504.21 Liquid dielectric transformers having a power handling capacity ≤ 650 KVA	NMB		NMB		Transformateurs à diélectrique liquide, d'une puissance n'excédant pas 650 kva	8504.21
United States	800	926	1 353	3,982	États-Unis	
Norway	152	1,386	302	2,824	Norvège	
Saudi Arabia			61	315	Arabie Saoudite	
South Africa	42	334	51	401	Afrique du Sud	
Singapore			142	854	Singapour	
Indonesia	38	289	104	648	Indonésie	
Thailand	21	90	160	895	Thaïlande	
Brazil			31	254	Brésil	
Other countries	90	347	194	1,036	Autres pays	
Total	1 143	3,375	2 398	11,212	Total	

TABLE 3. DOMESTIC EXPORTS BY COMMODITY AND COUNTRY, H.S. BASED
TABLEAU 3. EXPORTATIONS NATIONALES PAR MARCHANDISE ET PAYS, BASE DU S.H.

Commodity/Country	May 1995 Mai 1995		Cumulative Totals Totaux cumulatifs		Marchandise/Pays	
	Quantity Quantité	Value Valeur \$'000	Quantity Quantité	Value Valeur \$'000		
8504.22 Liq dielectric transf having a power handling cap >650 KVA but ≤ 10,000KVA	NMB		NMB		Transformateurs à diélectrique liquide, d'une puissance >650 kva mais <10,000kva	8504.22
United States	20	727	124	4,264	États-Unis	
Other countries	6	179	14	300	Autres pays	
Total	26	907	138	4,565	Total	
8504.23 Liq dielectric transf having a power handling capacity exceeding 10,000 KVA	NMB		NMB		Transformateurs à diélectrique liquide, d'une puissance excédant 10.000 kva	8504.23
United States	11	6,871	47	28,289	États-Unis	
Total	11	6,871	47	28,289	Total	
8504.31 Transformers electric power handling capacity not exceeding 1 KVA, nes	NMB		NMB		Transformateurs électriques, d'une puissance n'excédant pas 1 kva, nda	8504.31
United States	86 995	1,675	410 608	7,846	États-Unis	
United Kingdom	1 215	60	21 549	255	Royaume-Uni	
Taiwan	254	97	15 714	331	Taiwan	
Other countries	4 492	52	10 429	301	Autres pays	
Total	92 956	1,885	458 300	8,734	Total	
8504.32 Transformers electric power handling capacity > 1 KVA but ≤ 16 KVA, nes	NMB		NMB		Transformateurs électriques puissance excéd 1 kva mais n'excéd pas 16 kva, nda	8504.32
United States	1 480	297	11 632	2,909	États-Unis	
France	15	314	15	314	France	
South Africa			378	537	Afrique du Sud	
Jamaica			533	660	Jamaïque	
Other countries	84	73	209	405	Autres pays	
Total	1 579	684	12 767	4,627	Total	
8504.33 Transformers electric power handling capacity > 16 KVA but ≤ 500 KVA	NMB		NMB		Transformateurs électriques puissance excéd 16 kva mais ≤ 500 kva, nda	8504.33
United States	598	1,200	8 519	4,671	États-Unis	
South Africa	30	235	45	758	Afrique du Sud	
India			39	415	Inde	
China, P. Rep.	6	83	33	1,388	Chine, Rép. pop.	
Indonesia			37	317	Indonésie	
Thailand			38	260	Thaïlande	
Australia	3	33	27	277	Australie	
Chile	2	7	36	387	Chili	
Mexico	9	34	17	814	Mexique	
Other countries	60	106	158	810	Autres pays	
Total	708	1,701	8 949	10,101	Total	
8504.34 Transformers electric having a power handling capacity exceeding 500 KVA, nes	NMB		NMB		Transformateurs électriques, d'une puissance excédant 500 kVA, nda	8504.34
United States	47	715	171	3,986	États-Unis	
Venezuela	16	355	16	355	Venezuela	
Other countries	4	149	41	644	Autres pays	
Total	67	1,220	228	4,987	Total	
8504.40 Static converters, nes					Convertisseurs statiques, électriques	8504.40
United States		16,619		76,039	États-Unis	
United Kingdom		820		1,884	Royaume-Uni	
Germany		450		1,512	Allemagne	
Italy		168		618	Italie	
Netherlands		71		603	Pays-Bas	
Hong Kong		30		1,164	Hong Kong	
Japan		41		476	Japon	
Korea, South		7		371	Corée du Sud	
Taiwan		8		483	Taiwan	
Jamaica		30		340	Jamaïque	
Other countries		898		3,373	Autres pays	
Total		19,147		86,868	Total	
8504.50 Inductors, electric					Bobines de réactance et autres selfs, électriques	8504.50
United States		2,856		10,916	États-Unis	
Other countries		253		388	Autres pays	
Total		3,109		11,304	Total	
8504.90 Parts of electrical transformers, static converters and inductors					Parties de transformateurs électriques, convertisseurs électriques statiques etc	8504.90
United States		4,375		22,628	États-Unis	
Belgium				400	Belgique	
Thailand				276	Thaïlande	
Other countries		116		1,052	Autres pays	
Total		4,492		24,358	Total	
8505.11 Permanent magnets and articles intended to become permanent magnets, of metal					Aimants permanents et articles destinés à devenir des aimants perma en métal	8505.11
Other countries		9		60	Autres pays	
Total		9		60	Total	

TABLE 3. DOMESTIC EXPORTS BY COMMODITY AND COUNTRY, H.S. BASED
TABLEAU 3. EXPORTATIONS NATIONALES PAR MARCHANDISE ET PAYS, BASE DU S.H.

Commodity/Country	May 1995 Mai 1995		Cumulative Totals Totaux cumulatifs		Marchandise/Pays
	Quantity Quantité	Value Valeur \$'000	Quantity Quantité	Value Valeur \$'000	
8505.19 Permanent magnets and articles intended to become permanent magnets, nes					Aimants permanents et articles destinés à devenir des aimants permanents, nda 8505.19
United States		388		1,049	États-Unis
Other countries		3		4	Autres pays
Total		391		1,053	Total
8505.20 Electro-magnetic couplings, clutches and brakes					Accouplements, embrayages, variateurs de vitesse et freins électromagnétiques 8505.20
United States		250		1,682	États-Unis
Other countries				25	Autres pays
Total		250		1,707	Total
8505.30 Electro-magnetic lifting heads					Têtes de levage électromagnétiques 8505.30
Other countries				162	Autres pays
Total				162	Total
8505.90 Electro-magnets nes and parts of heading No 85.05					Électro-aimants, nda, y compris les parties 8505.90
United States		676		3,831	États-Unis
Other countries				53	Autres pays
Total		676		3,885	Total
8506.11 Manganese dioxide primary cells & batt of an external volume ≤ 300 cm ³	NMB		NMB		Piles et batteries au dioxyde de manganèse d'un volume extérieur ≤ 300 cm ³ 8506.11
Hong Kong			1 334 044	675	Hong Kong
Other countries	562 000	273	613 216	297	Autres pays
Total	562 000	273	1 947 260	972	Total
8506.12 Mercuric oxide primary cells & batteries of an external volume ≤ 300 cm ³	NMB		NMB		Piles et batteries à l'oxyde de mercure, d'un volume extérieur ≤ 300 cm ³ 8506.12
Other countries	36	2	36	2	Autres pays
Total	36	2	36	2	Total
8506.13 Silver oxide primary cells & batteries of an external volume ≤ 300 cm ³	NMB		NMB		Piles et batteries à l'oxyde d'argent, d'un volume extérieur ≤ 300 cm ³ 8506.13
Other countries			1 731	55	Autres pays
Total			1 731	55	Total
8506.19 Primary cells and primary batteries of an external volume ≤ 300 cm ³ nes	NMB		NMB		Piles et batteries de piles électriques, d'un volume extérieur ≤ 300 cm ³ , nda 8506.19
United States	11 561	70	116 277	496	États-Unis
Other countries	4 700	13	63 424	334	Autres pays
Total	16 261	83	179 701	830	Total
8506.20 Primary cells and primary batteries of an external volume exceeding 300 cm ³	NMB		NMB		Piles et batteries de piles électriques, d'un volume extérieur > 300 cm ³ 8506.20
Other countries	1 995	74	3 790	201	Autres pays
Total	1 995	74	3 790	201	Total
8506.90 Parts of primary cells and primary batteries					Parties de piles et batteries de piles électriques 8506.90
Other countries		71		288	Autres pays
Total		71		288	Total
8507.10 Lead-acid electric accumulators of a kind used for starting piston engines					Accumulateurs électriques au plomb, des types utilisés pour le démarrage 8507.10
United States		1,473		8,611	États-Unis
Saudi Arabia		67		266	Arabie Saoudite
Other countries		96		958	Autres pays
Total		1,638		9,836	Total
8507.20 Lead-acid electric accumulators nes					Accumulateurs électriques au plomb, nda 8507.20
United States		2,288		14,877	États-Unis
Other countries		60		217	Autres pays
Total		2,348		15,094	Total
8507.30 Nickel-cadmium electric accumulators	NMB		NMB		Accumulateurs électriques au nickel-cadmium 8507.30
United States	206	24	2 963	340	États-Unis
Hong Kong			494 032	687	Hong Kong
Other countries	123	4	6 147	211	Autres pays
Total	329	29	503 142	1,239	Total
8507.40 Nickel-iron electric accumulators	NMB		NMB		Accumulateurs électriques au nickel-fer 8507.40
Other countries	99	10	100	13	Autres pays
Total	99	10	100	13	Total
8507.80 Electric accumulators, nes	NMB		NMB		Accumulateurs électriques, nda 8507.80
United States	20 505	54	25 332	530	États-Unis
United Kingdom			175 000	502	Royaume-Uni
Germany	106 766	362	116 766	409	Allemagne
Other countries			5 777	41	Autres pays
Total	127 271	417	322 875	1,483	Total

TABLE 3. DOMESTIC EXPORTS BY COMMODITY AND COUNTRY, H.S. BASED
 TABLEAU 3. EXPORTATIONS NATIONALES PAR MARCHANDISE ET PAYS, BASE DU S.H.

Commodity/Country	May 1995 Mai 1995		Cumulative Totals Totaux cumulatifs		Marchandise/Pays	
	Quantity Quantité	Value Valeur \$'000	Quantity Quantité	Value Valeur \$'000		
8507.90 Parts of electric accumulators, including separators therefor					Parties d'accumulateurs électriques, y compris leurs séparateurs	8507.90
United States		102		336	États-Unis	
Other countries		61		172	Autres pays	
Total		164		509	Total	
8508.10 Drills, hand-held, with self-contained electric motor	NMB		NMB		Perceuses de tous genres, à moteur électrique incorporé, pour emploi à main	8508.10
United States	1 816	128	7 394	572	États-Unis	
Other countries			28	7	Autres pays	
Total	1 816	128	7 422	579	Total	
8508.20 Saws, hand-held, with self-contained electric motor	NMB		NMB		Scies et tronçonneuses, à moteur électrique incorporé, pour emploi à main	8508.20
Other countries	118	12	153	21	Autres pays	
Total	118	12	153	21	Total	
8508.80 Tools, nes, hand-held, with self-contained electric motor	NMB		NMB		Outils, nda, pour emploi à la main, à moteur électrique incorporé	8508.80
United States	22 434	392	117 512	1,932	États-Unis	
Other countries			168	33	Autres pays	
Total	22 434	392	117 680	1,966	Total	
8508.90 Parts of hand tools with self-contained electric motor					Parties pour outils, pour emploi à la main, à moteur électrique incorporé	8508.90
United States		102		465	États-Unis	
Other countries		5		145	Autres pays	
Total		107		610	Total	
8509.10 Domestic vacuum cleaners	NMB		NMB		Aspirateurs de poussières, à usage domestique	8509.10
United States	16 128	5,692	89 887	26,160	États-Unis	
France		68	2 417	350	France	
Sweden		69	2 217	379	Suède	
Australia			5 442	290	Australie	
Other countries	1 399	81	7 772	461	Autres pays	
Total	18 290	5,910	107 735	27,642	Total	
8509.20 Domestic floor polishers	NMB		NMB		Cireuses à parquets, à usage domestique	8509.20
Other countries			8	3	Autres pays	
Total			8	3	Total	
8509.30 Domestic kitchen waste disposers	NMB		NMB		Broyeurs pour déchets de cuisine, à usage domestique	8509.30
Other countries			20	4	Autres pays	
Total			20	4	Total	
8509.40 Domestic food grinders and mixers; fruit or vegetable juice extractors	NMB		NMB		Broyeurs et mélangeurs pour aliments; presse-fruits et légumes, usage domes	8509.40
Other countries	69	11	72	20	Autres pays	
Total	69	11	72	20	Total	
8509.80 Electro-mechanical domestic appliances, with self-contained electric motor	NMB		NMB		Appareils électromécaniques à moteur éi incorporé, à usage domestique nda	8509.80
Other countries	173	10	2 246	218	Autres pays	
Total	173	10	2 246	218	Total	
8509.90 Parts of electro-mech dom appliances with self-contained electric motor					Parties d'appareils électromécaniques à moteur éi incorporé à usage domestique	8509.90
United States		2,226		9,825	États-Unis	
Other countries		24		709	Autres pays	
Total		2,251		10,534	Total	
8510.20 Hair clippers, with self-contained electric motor	NMB		NMB		Tondeuses à moteur électrique incorporé	8510.20
Other countries			48	4	Autres pays	
Total			48	4	Total	
8510.90 Parts of shavers and hair clippers, with self-contained electric motor					Parties de rasoirs et tondeuses à moteur électrique incorporé	8510.90
United States				258	États-Unis	
Other countries		9		9	Autres pays	
Total		9		268	Total	
8511.10 Spark plugs					Bougies d'allumage	8511.10
Other countries		98		145	Autres pays	
Total		98		145	Total	
8511.20 Ignition magnetos, magneto-generators and magnetic flywheels					Magnétos; dynamos-magnétos; volants magnétiques	8511.20
United States		134		460	États-Unis	
Other countries				1	Autres pays	
Total		134		461	Total	

TABLE 3. DOMESTIC EXPORTS BY COMMODITY AND COUNTRY, H.S. BASED
TABLEAU 3. EXPORTATIONS NATIONALES PAR MARCHANDISE ET PAYS, BASE DU S.H.

Commodity/Country	May 1995 Mai 1995		Cumulative Totals Totaux cumulatifs		Merchandise/Pays
	Quantity Quantité	Value Valeur \$'000	Quantity Quantité	Value Valeur \$'000	
8511.30 Distributors and ignition coils					Distributeurs et bobines d'allumage
United States		116		378	États-Unis
Other countries				5	Autres pays
Total		116		384	Total
8511.40 Starter motors					Démarrateurs, même fonctionnant comme génératrice
United States		1,456		4,558	États-Unis
Other countries		55		190	Autres pays
Total		1,511		4,748	Total
8511.50 Generators and alternators					Génératrices (dynamos et alternateurs)
United States		592		2,222	États-Unis
Other countries		27		188	Autres pays
Total		619		2,410	Total
8511.80 Glow plugs and other ignition or starting equipment nes					Bougies de chauffage et dispositifs d'allumage ou de démarrage, nda
United States		61		422	États-Unis
Other countries		12		101	Autres pays
Total		74		524	Total
8511.90 Parts of electrical ignition or starting equipment					Parties pour dispositifs électriques d'allumage ou de démarrage
United States		2,377		12,322	États-Unis
United Kingdom		200		479	Royaume-Uni
Germany				339	Allemagne
Netherlands		14		300	Pays-Bas
Australia		8		536	Australie
Other countries		245		1,828	Autres pays
Total		2,846		15,807	Total
8512.10 Lighting or signalling equipment of a kind used on bicycles					App d'éclairage/signalisation visuelle des types utilisés pr les bicyclettes
Other countries				167	Autres pays
Total				167	Total
8512.20 Lighting or visual signalling equipment nes					Appareils d'éclairage ou signalisation, nda
United States		5,923		35,972	États-Unis
Other countries		1		53	Autres pays
Total		5,925		36,025	Total
8512.30 Sound signalling equipment					Appareils de signalisation acoustique
United States		442		2,394	États-Unis
Other countries				9	Autres pays
Total		442		2,403	Total
8512.40 Windscreen wiper, defrosters and demisters					Essuie-glaces, dégivrateurs et dispositifs antibuée
United States		712		6,120	États-Unis
Other countries		5		312	Autres pays
Total		717		6,432	Total
8512.90 Parts of electrical lighting, signalling and defrosting equipment					Parties d'appareils él d'éclairage, de signalisation ou de dégivrateurs
United States		4,043		14,925	États-Unis
Other countries		9		12	Autres pays
Total		4,052		14,937	Total
8513.10 Portable electric lamps designed to function by their own source of energy	NMB		NMB		Lampes électriques portatives, destinées à fonc de leur propre source d'énergie
Other countries	3 455	184	14 465	675	Autres pays
Total	3 455	184	14 465	675	Total
8513.90 Parts of portable elect lamps designed to function by own source of energy					Parties de lampes électriques portatives fonc de leur propre source d'énergie
Other countries		48		73	Autres pays
Total		48		73	Total
8514.10 Industrial & laboratory electric resistance heated furnaces & ovens	NMB		NMB		Fours à résistance(à chauffage indirect) électriques industriels ou de lab
United States	28	17	217	915	États-Unis
Total	28	17	217	915	Total
8514.30 Industrial & laboratory electric furnaces & ovens nes	NMB		NMB		Fours électriques industriels ou de lab- oratoires nda
United States	99	492	260	1,022	États-Unis
Other countries	1	62	7	81	Autres pays
Total	100	554	267	1,104	Total

TABLE 3. DOMESTIC EXPORTS BY COMMODITY AND COUNTRY, H.S. BASED
 TABLEAU 3. EXPORTATIONS NATIONALES PAR MARCHANDISE ET PAYS, BASE DU S.H.

Commodity/Country	May 1995 Mai 1995		Cumulative Totals Totaux cumulatifs		Marchandise/Pays	
	Quantity Quantité	Value Valeur \$'000	Quantity Quantité	Value Valeur \$'000		
8514.40 Industrial & laboratory electric induction or dielectric heating equipment nes					App pour le trait therm des mat par induc ou pertes diélec indus/lab nda	8514.40
United States		765		1,722	États-Unis	
South Africa				801	Afrique du Sud	
Other countries		197		233	Autres pays	
Total		963		2,757	Total	
8514.90 Parts of industrial or laboratory electric furnaces and ovens nes					Parties de fours électriques industriels ou de laboratoires nda	8514.90
United States		340		3,649	États-Unis	
Other countries		125		206	Autres pays	
Total		465		3,855	Total	
8515.11 Electric soldering irons & guns	NMB		NMB		Fers et pistolets à braser électriques	8515.11
Other countries	48	11	163	29	Autres pays	
Total	48	11	163	29	Total	
8515.19 Electric brazing or soldering machines and apparatus nes	NMB		NMB		Machines et appareils pour le brasage fort ou tendre électriques nda	8515.19
United States	561	6	18 025	724	États-Unis	
Total	561	6	18 025	724	Total	
8515.21 Electric mach/app for resistance welding of metal fully or partly auto	NMB		NMB		Mach/app pour le soudage des mét par résistance entièrement ou part aut él	8515.21
United States	4	347	18	2,291	États-Unis	
Total	4	347	18	2,291	Total	
8515.29 Electric mach/app for resistance welding of metal nes	NMB		NMB		Machines et appareils pour le soudage des métaux par résistance él nda	8515.29
United States	935	466	4 284	3,410	États-Unis	
Other countries			3	66	Autres pays	
Total	935	466	4 287	3,477	Total	
8515.31 Elec mach & app for arc (inc plasma arc) welding of met fully or partly auto	NMB		NMB		Mach/app pr le soudage des méta à l'arc ou au jet de plasma ent/part aut él	8515.31
United States	455	637	1 946	3,435	États-Unis	
Korea, South			1	517	Corée du Sud	
Other countries	2	43	10	122	Autres pays	
Total	457	681	1 957	4,074	Total	
8515.39 Electric mach/app for arc (inc plasma arc) welding of metals nes	NMB		NMB		Mach/app pour le soudage des méta à l'arc ou au jet de plasma nda	8515.39
United States	78	447	5 429	3,897	États-Unis	
Other countries	7	54	183	354	Autres pays	
Total	85	502	5 612	4,252	Total	
8515.80 Electric/laser/ultrasonic mach etc for weld/cut nes or for hot spray of metal					Élec/laser/ultrasonic mach etc pour soud couper nda pour proj à chaud de métaux	8515.80
United States		1,214		4,934	États-Unis	
Other countries		93		181	Autres pays	
Total		1,308		5,115	Total	
8515.90 Pts of electric/laser/ultrasonic mach etc for weld/cut nes or hot spray of met					Pts pour élec/laser/ultrasonic mach etc pour soud/coup nda pr proj à chaud méta	8515.90
United States		2,763		14,844	États-Unis	
Korea, South				299	Corée du Sud	
Other countries		15		376	Autres pays	
Total		2,779		15,520	Total	
8516.10 Electric instantaneous or storage water heaters and immersion heaters	NMB		NMB		Chauffe-eau et thermoplongeurs électriques	8516.10
United States	16 573	263	108 830	1,787	États-Unis	
Other countries	16	2	4 130	479	Autres pays	
Total	16 589	266	112 960	2,266	Total	
8516.21 Electric space heating apparatus, having storage heating radiators					Appareils électriques pour le chauffage des locaux, radiateurs à accumulation	8516.21
Other countries		24		24	Autres pays	
Total		24		24	Total	
8516.29 Electric space heating apparatus and electric soil heating apparatus, nes					Appareils él pour le chauffage des locaux, du sol, etc, nda	8516.29
United States		1,185		6,486	États-Unis	
Korea, South				395	Corée du Sud	
Chile				306	Chili	
Other countries		50		334	Autres pays	
Total		1,236		7,524	Total	
8516.31 Electro-thermic hair dryers	NMB		NMB		Appareils électrothermiques pour la coiffure, sèche-cheveux	8516.31
Other countries			303	33	Autres pays	
Total			303	33	Total	

TABLE 3. DOMESTIC EXPORTS BY COMMODITY AND COUNTRY, H.S. BASED
TABLEAU 3. EXPORTATIONS NATIONALES PAR MARCHANDISE ET PAYS, BASE DU S.H.

Commodity/Country	May 1995 Mai 1995		Cumulative Totals Totaux cumulatifs		Marchandise/Pays	
	Quantity Quantité	Value Valeur \$'000	Quantity Quantité	Value Valeur \$'000		
8516.32 Electro-thermic hair-dressing apparatus, nes					Appareils électrothermiques pour la coiffure, nda	8516.32
Other countries		15		93	Autres pays	
Total		15		93	Total	
8516.33 Electro-thermic hand-drying apparatus	NMB		NMB		Appareils électrothermiques pour sécher les mains	8516.33
United States	1 113	216	4 784	977	États-Unis	
Other countries	131	28	1 172	132	Autres pays	
Total	1 244	244	5 956	1,110	Total	
8516.50 Microwave ovens	NMB		NMB		Fours à micro-ondes	8516.50
Other countries	270	31	953	101	Autres pays	
Total	270	31	953	101	Total	
8516.60 Ovens; cookers, cooking plates, boiling rings, grillers and roasters, elec, nes	NMB		NMB		Fours, cuisinières, réchauds, grils et rôtissoires, électriques, nda	8516.60
United States	8 309	4,310	59 680	34,074	États-Unis	
Other countries	109	14	8 160	504	Autres pays	
Total	8 418	4,325	67 840	34,579	Total	
8516.71 Electro-thermic coffee or tea makers, domestic, nes	NMB		NMB		Appareils électrothermiques pour la prép du café ou du thé, usage domes, nda	8516.71
United States	8 104	328	66 054	2,649	États-Unis	
Other countries			2 810	66	Autres pays	
Total	8 104	328	68 864	2,715	Total	
8516.72 Electro-thermic toasters, domestic	NMB		NMB		Grille-pain électrothermique, pour usage domestique	8516.72
Other countries			2	4	Autres pays	
Total			2	4	Total	
8516.79 Electro-thermic appliances, domestic, nes	NMB		NMB		Appareils électrothermiques, pour usage domestique, nda	8516.79
United States	40 478	314	300 150	3,024	États-Unis	
Hong Kong			3 024	258	Hong Kong	
Other countries	3 534	66	4 738	108	Autres pays	
Total	44 012	381	307 912	3,391	Total	
8516.80 Electric heating resistors					Résistances chauffantes, électriques	8516.80
United States		411		3,238	États-Unis	
Other countries		90		210	Autres pays	
Total		502		3,448	Total	
8516.90 Parts of electro-thermic apparatus of heading No 85.16					Parties d'appareils électrothermiques, nda	8516.90
United States		3,156		10,139	États-Unis	
Other countries		25		539	Autres pays	
Total		3,181		10,678	Total	
8517.10 Telephone sets	NMB		NMB		Postes téléphoniques d'utilisateurs	8517.10
United States	120 765	11,829	660 516	72,008	États-Unis	
United Kingdom	17 814	1,370	110 556	7,488	Royaume-Uni	
Ireland	200	13	2 999	256	Irlande	
Sweden	300	38	2 692	332	Suède	
Russia	445	51	2 384	297	Russie	
Saudi Arabia			2 817	274	Arabie Saoudite	
Turkey	446	51	3 616	412	Turquie	
Morocco	192	17	5 231	363	Maroc	
Hong Kong	677	97	4 323	303	Hong Kong	
Singapore	3 292	329	8 510	760	Singapour	
Taiwan	438	49	5 994	609	Taiwan	
Chile	100	8	2 042	282	Chili	
Peru	6 216	500	21 375	1,795	Pérou	
Bahamas	200	7	2 394	357	Bahamas	
Bermuda	554	102	1 424	260	Bermudes	
Barbados	980	161	4 200	692	Barbade	
Dominican Rep.			2 920	366	Rép. Dominicaine	
Other countries	5 004	397	27 451	2,839	Autres pays	
Total	157 623	15,027	871 444	89,703	Total	
8517.30 Telephonic or telegraphic switching apparatus					Appareils de commutation pour la téléphonie ou la télégraphie	8517.30
United States		7,605		39,204	États-Unis	
United Kingdom		931		6,660	Royaume-Uni	
Ireland		147		467	Irlande	
Hong Kong		131		507	Hong Kong	
Taiwan		22		292	Taiwan	
Peru		145		611	Pérou	
Dominican Rep.				359	Rép. Dominicaine	
Other countries		585		2,836	Autres pays	
Total		9,569		50,939	Total	

TABLE 3. DOMESTIC EXPORTS BY COMMODITY AND COUNTRY, H.S. BASED
 TABLEAU 3. EXPORTATIONS NATIONALES PAR MARCHANDISE ET PAYS, BASE DU S.H.

Commodity/Country	May 1995 Mai 1995		Cumulative Totals Totaux cumulatifs		Marchandise/Pays	
	Quantity Quantité	Value Valeur \$'000	Quantity Quantité	Value Valeur \$'000		
8517.40 Apparatus, for carrier-current line systems, nes					Appareils pour la télécommunication par courant porteur, nda	8517.40
United States		51,438		222,361	États-Unis	
United Kingdom		138		2,771	Royaume-Uni	
Chile				308	Chili	
Other countries		471		1,750	Autres pays	
Total		52,048		227,172	Total	
8517.81 Telephonic apparatus, nes					Appareils pour la téléphonie, nda	8517.81
United States		3,184		20,651	États-Unis	
United Kingdom		123		844	Royaume-Uni	
Colombia				331	Colombie	
Other countries		118		694	Autres pays	
Total		3,426		22,521	Total	
8517.82 Telegraphic apparatus, nes					Appareils pour la télégraphie, nda	8517.82
United States		1,657		8,041	États-Unis	
Other countries		27		490	Autres pays	
Total		1,685		8,531	Total	
8517.90 Parts of electrical apparatus for line telephone or line telegraphy					Parties d'appareils électriques pour la téléphonie ou la télégraphie par fil	8517.90
United States		63,693		301,564	États-Unis	
United Kingdom		12,628		80,084	Royaume-Uni	
Ireland		2,714		8,475	Irlande	
Austria		2,087		11,780	Autriche	
Belgium		24		694	Belgique	
Finland		57		655	Finlande	
France		152		1,240	France	
Germany		2,894		8,759	Allemagne	
Netherlands		104		360	Pays-Bas	
Spain		390		1,341	Espagne	
Sweden		1,361		1,903	Suède	
Switzerland		122		1,007	Suisse	
Czech Republic		17		626	Tchèque, Rép	
Poland		84		271	Pologne	
Ukraine		13		341	Ukraine	
Russia		164		2,395	Russie	
Saudi Arabia		24		893	Arabie Saoudite	
Turkey		151		995	Turquie	
Morocco		489		1,050	Maroc	
Hong Kong		3,614		25,174	Hong Kong	
India		81		4,308	Inde	
Malaysia		537		2,039	Malaisie	
Pakistan		139		312	Pakistan	
Singapore		1,425		8,007	Singapour	
China, P. Rep.		6,169		104,699	Chine, Rép. pop.	
Japan		93		1,120	Japon	
Korea, South		88		4,608	Corée du Sud	
Philippines		57		470	Philippines	
Taiwan		896		5,587	Taiwan	
Thailand				1,051	Thaïlande	
Australia		270		1,501	Australie	
New Zealand		16		755	Nouvelle-Zélande	
Argentina		441		10,002	Argentine	
Brazil		503		1,604	Brésil	
Chile		168		1,388	Chili	
Colombia		2,357		4,175	Colombie	
Ecuador		3		3,873	Équateur	
Peru		1,522		2,620	Pérou	
Uruguay				256	Uruguay	
Venezuela		2		956	Venezuela	
Bahamas		25		438	Bahamas	
Bermuda		109		372	Bermudes	
Barbados		80		766	Barbade	
Jamaica		525		5,560	Jamaïque	
Trinidad-Tobago		104		519	Trinité-Tobago	
Antigua-Barbuda		3		289	Antigua-Barbuda	
Costa Rica		7		974	Costa Rica	
Dominican Rep.		218		297	Rép. Dominicaine	
Guatemala		12		710	Guatemala	
Haiti				581	Haïti	
Mexico		117		1,024	Mexique	
Neth. Antilles		38		415	Antilles néerl.	
Other countries		714		2,946	Autres pays	
Total		107,529		623,856	Total	
8518.10 Microphones and stands therefor					Microphones et leurs supports	8518.10
Other countries		15		155	Autres pays	
Total		15		155	Total	

TABLE 3. DOMESTIC EXPORTS BY COMMODITY AND COUNTRY, H.S. BASED
TABLEAU 3. EXPORTATIONS NATIONALES PAR MARCHANDISE ET PAYS, BASE DU S.H.

287

Commodity/Country	May 1995 Mai 1995		Cumulative Totals Totaux cumulatifs		Marchandise/Pays	
	Quantity Quantité	Value Valeur \$'000	Quantity Quantité	Value Valeur \$'000		
8518.21 Single loudspeakers, mounted in the same enclosure	NMB		NMB		Haut-parleur unique monté dans son enceinte	8518.21
United States	4 216	1,288	14 971	3,072	États-Unis	
Belgium	492	79	2 083	459	Belgique	
Hong Kong	811	205	3 122	649	Hong Kong	
Other countries	1 858	208	6 928	1,110	Autres pays	
Total	7 377	1,781	27 104	5,292	Total	
8518.22 Multiple loudspeakers, mounted in the same enclosure	NMB		NMB		Haut-parleurs multiples montés dans la même enceinte	8518.22
United States	31 526	3,341	131 643	16,485	États-Unis	
Netherlands			860	417	Pays-Bas	
Norway	208	51	3 023	324	Norvège	
Hong Kong	2 727	391	9 213	1,202	Hong Kong	
Singapore			4 610	705	Singapour	
Other countries	2 804	397	12 943	1,843	Autres pays	
Total	37 265	4,181	162 292	20,979	Total	
8518.29 Loudspeakers, nes	NMB		NMB		Haut-parleurs, nda	8518.29
United States	1 732	88	15 885	710	États-Unis	
Other countries	717	9	1 531	60	Autres pays	
Total	2 449	97	17 416	770	Total	
8518.30 Headphones, earphones and combined microphone/speaker sets	NMB		NMB		Écouteurs, même combinés avec un microphone	8518.30
United States	79 838	422	493 077	2,117	États-Unis	
France	14 488	70	100 033	535	France	
Other countries	7 631	42	45 811	345	Autres pays	
Total	101 957	535	638 921	2,998	Total	
8518.40 Audio-frequency electric amplifiers	NMB		NMB		Amplificateurs électriques d'audiofréquence	8518.40
United States	1 624	1,527	9 224	10,697	États-Unis	
Other countries	942	312	4 039	1,169	Autres pays	
Total	2 566	1,840	13 263	11,867	Total	
8518.50 Electric sound amplifier sets					Appareils électriques d'amplification du son	8518.50
United States		55		266	États-Unis	
Other countries		23		61	Autres pays	
Total		79		328	Total	
8518.90 Parts of microphones, loudspeakers, headphones, earphones & elec sound ampl					Parties de microphones, haut-parleurs, amplificateurs él, d'audio-fréquence	8518.90
United States		1,129		7,824	États-Unis	
Other countries		170		795	Autres pays	
Total		1,300		8,620	Total	
8519.10 Coin or disc-operated record-players	NMB		NMB		Électrophones commandés par l'introduction d'une pièce de monnaie	8519.10
Other countries	18	11	34	42	Autres pays	
Total	18	11	34	42	Total	
8519.29 Record-players, nes	NMB		NMB		Électrophones, nda	8519.29
Other countries			1		Autres pays	
Total			1		Total	
8519.39 Turntables, nes	NMB		NMB		Tourne-disques, nda	8519.39
Other countries	2	4	3	6	Autres pays	
Total	2	4	3	6	Total	
8519.40 Transcribing machines	NMB		NMB		Machine à dicter	8519.40
Other countries			3	52	Autres pays	
Total			3	52	Total	
8519.91 Sound reproducing apparatus, cassette type, not incorporating a sound recorder	NMB		NMB		Appareils de reproduction du son, à cassettes, nda	8519.91
Other countries	100	9	226	34	Autres pays	
Total	100	9	226	34	Total	
8519.99 Sound reproducing apparatus, not incorporating a sound recorder, nes	NMB		NMB		Appareils de reproduction du son, nda, n'incorp pas dispositifs enreg du son	8519.99
United States	3	2	289	299	États-Unis	
United Kingdom	76	77	358	269	Royaume-Uni	
Hong Kong	194	80	911	493	Hong Kong	
Venezuela	90	120	390	561	Venezuela	
Other countries	58	50	954	546	Autres pays	
Total	421	332	2 902	2,171	Total	
8520.10 Dictating mach not capable of operating without an external source of power	NMB		NMB		Machines à dicter ne pouvant fonctionner sans une source d'énergie extérieure	8520.10
Other countries	8	9	13	37	Autres pays	
Total	8	9	13	37	Total	

TABLE 3. DOMESTIC EXPORTS BY COMMODITY AND COUNTRY, H.S. BASED
 TABLEAU 3. EXPORTATIONS NATIONALES PAR MARCHANDISE ET PAYS, BASE DU S.H.

Commodity/Country	May 1995 Mai 1995		Cumulative Totals Totaux cumulatifs		Marchandise/Pays	
	Quantity Quantité	Value Valeur \$'000	Quantity Quantité	Value Valeur \$'000		
8520.20 Telephone answering machines	NMB		NMB		Répondeurs téléphoniques	8520.20
United States	1 002	1,076	6 152	6,818	États-Unis	
United Kingdom			406	320	Royaume-Uni	
Other countries	141	121	1 151	603	Autres pays	
Total	1 143	1,198	7 709	7,742	Total	
8520.31 Magnetic tape rec incorporating sound reproducing apparatus, cassette-type	NMB		NMB		App d'enregistrement et de reproduc du son, sur bandes magnét à cassettes, nda	8520.31
Other countries	30	9	30	9	Autres pays	
Total	30	9	30	9	Total	
8520.39 Magnetic tape recorders incorporating sound reproducing apparatus, nes	NMB		NMB		App d'enregistrement et de reproduc du son, sur bandes magnétiques, nda	8520.39
Other countries	45	25	69	35	Autres pays	
Total	45	25	69	35	Total	
8520.90 Magnetic tape recorders and other sound recording apparatus, nes	NMB		NMB		Appareils d'enregistrement du son, même incorp un dspo de reproduc du son nda	8520.90
United States	9	143	126	476	États-Unis	
Other countries	2	2	45	184	Autres pays	
Total	11	145	171	660	Total	
8521.10 Video recording or reproducing apparatus magnetic tape-type	NMB		NMB		App d'enregistrement ou de reproduction vidéophoniques, à bande magnétiques	8521.10
Other countries	3	19	1 031	258	Autres pays	
Total	3	19	1 031	258	Total	
8521.90 Video recording or reproducing apparatus nes	NMB		NMB		Appareils d'enregistrement ou de reproduction vidéophoniques, nda	8521.90
Other countries	2	5	22	92	Autres pays	
Total	2	5	22	92	Total	
8522.90 Parts and accessories of apparatus of heading Nos 85.19 to 85.21, nes					Parties et accessoires des appareils des Nos 85.19 à 85.21, nda	8522.90
United States		366		891	États-Unis	
Other countries		1		47	Autres pays	
Total		367		938	Total	
8523.11 Unrecorded magnetic tapes, of a width not exceeding 4 mm					Bandes magnétiques non enregistrés d'une largeur n'excédant pas 4mm	8523.11
Other countries		3		6	Autres pays	
Total		3		6	Total	
8523.12 Unrecorded magnetic tapes, of a width exceeding 4 mm but not exceeding 6.5 mm					Bandes magnétiques non enregistrés d'une 4mm < largeur ≤ 6.5mm	8523.12
Other countries		77		189	Autres pays	
Total		77		189	Total	
8523.13 Unrecorded magnetic tapes, of a width exceeding 6.5 mm					Bandes magnétiques non enregistrés d'une largeur excédant 6.5mm	8523.13
United States		328		1,190	États-Unis	
Other countries		14		108	Autres pays	
Total		342		1,299	Total	
8523.20 Unrecorded magnetic discs					Disques magnétiques non enregistrés	8523.20
United States		2,408		11,506	États-Unis	
United Kingdom				296	Royaume-Uni	
Brazil				306	Brésil	
Other countries		286		1,574	Autres pays	
Total		2,695		13,683	Total	
8523.90 Prepared unrecorded media for sound recording or other phenomena nes					Supports préparés pour enreg du son ou enreg analogues, mais non enr nda	8523.90
United States		13		264	États-Unis	
Other countries				209	Autres pays	
Total		13		474	Total	
8524.10 Recorded gramophone records	NMB		NMB		Disques, enregistrés, pour électrophones	8524.10
Other countries	8 783	18	56 017	178	Autres pays	
Total	8 783	18	56 017	178	Total	
8524.21 Recorded magnetic tapes, of a width not exceeding 4 mm					Bandes magnétiques, enregistrées, d'une largeur n'excédant pas 4mm	8524.21
United States		1,980		8,609	États-Unis	
Other countries		7		72	Autres pays	
Total		1,987		8,681	Total	
8524.22 Recorded magnetic tapes, of a width exceeding 4 mm but not exceeding 6.5 mm					Bandes magnétiques, enregistrées, d'une largeur > 4mm mais n'excédant pas 6.5mm	8524.22
United States		662		2,278	États-Unis	
Other countries		4		51	Autres pays	
Total		666		2,330	Total	

TABLE 3. DOMESTIC EXPORTS BY COMMODITY AND COUNTRY, H.S. BASED
TABLEAU 3. EXPORTATIONS NATIONALES PAR MARCHANDISE ET PAYS, BASE DU S.H.

Commodity/Country	May 1995 Mai 1995		Cumulative Totals Totaux cumulatifs		Marchandise/Pays
	Quantity Quantité	Value Valeur \$'000	Quantity Quantité	Value Valeur \$'000	
8524.23 Recorded magnetic tapes, of a width exceeding 6.5 mm					Bandes magnétiques, enregistrées, d'une largeur excédant 6.5mm 8524.23
United States		775		4,074	États-Unis
Japan				4,773	Japon
Other countries		119		1,237	Autres pays
Total		894		10,085	Total
8524.90 Recorded media for sound or other similarly recorded phenomena, nes					Supports pour l'enregistrement du son ou pour enreg analogues, enregistrés, nda 8524.90
United States	22,008		104,860		États-Unis
United Kingdom	850		4,259		Royaume-Uni
Belgium	103		723		Belgique
France	1,023		4,930		France
Germany	901		6,645		Allemagne
Italy	131		1,106		Italie
Netherlands	552		3,382		Pays-Bas
Sweden	151		718		Suède
Switzerland	497		2,312		Suisse
South Africa	64		251		Afrique du Sud
Hong Kong	155		934		Hong Kong
India	93		1,006		Inde
Singapore	109		487		Singapour
Japan	265		2,699		Japon
Taiwan	37		313		Taiwan
Australia	321		1,462		Australie
Argentina	83		505		Argentine
Brazil	95		600		Brésil
Chile	47		735		Chili
Mexico	302		1,555		Mexique
Other countries	999		4,307		Autres pays
Total	28,795		143,797		Total
8525.10 Transmission apparatus for radio-teleph radio-broadcasting or television					Appareils d'émission pour la télévision, radiotéléphonie, radiodiffusion, etc 8525.10
United States	7,057		33,535		États-Unis
United Kingdom	1,173		4,320		Royaume-Uni
France	20		902		France
Germany	10		794		Allemagne
Greece	137		4,018		Grèce
Italy	4		1,129		Italie
Netherlands			1,389		Pays-Bas
Macedonia			519		Macédoine
Jordan			1,554		Jordanie
Turkey			11,242		Turquie
Yemen			690		Yémen
Kenya	151		272		Kenya
South Africa	53		2,041		Afrique du Sud
Hong Kong	814		3,178		Hong Kong
Singapore	21		836		Singapour
China, P. Rep.	1,220		4,751		Chine, Rép. pop.
Japan	20		259		Japon
Korea, South	102		4,164		Corée du Sud
Philippines	823		1,544		Philippines
Taiwan	170		1,251		Taiwan
Thailand	3,169		6,684		Thaïlande
Australia			965		Australie
Argentina	301		676		Argentine
Chile	116		556		Chili
Venezuela			424		Venezuela
Cayman Islands	3		4,794		Îles Cayman
Costa Rica			1,906		Costa Rica
Mexico			1,009		Mexique
Other countries	295		1,549		Autres pays
Total	15,669		96,962		Total
8525.20 Transmission apparatus, for radio-teleph incorporating reception apparatus					Appareils d'émission pour la radio incorporant un appareil de réception 8525.20
United States	36,841		187,361		États-Unis
United Kingdom	2		590		Royaume-Uni
Netherlands			833		Pays-Bas
United Arab Emir.	1,008		1,506		Émir. arabes unis
Kuwait			391		Koweït
Saudi Arabia	130		276		Arabie Saoudite
Sri Lanka	1,094		1,413		Sri Lanka
Hong Kong	1,973		2,714		Hong Kong
Malaysia	1,123		4,705		Malaisie
Singapore	133		331		Singapour
China, P. Rep.	9		1,909		Chine, Rép. pop.
Japan			378		Japon
Korea, South	71		395		Corée du Sud
Thailand	21		1,657		Thaïlande
Australia			615		Australie
Argentina	163		1,807		Argentine

TABLE 3. DOMESTIC EXPORTS BY COMMODITY AND COUNTRY, H.S. BASED
TABLEAU 3. EXPORTATIONS NATIONALES PAR MARCHANDISE ET PAYS, BASE DU S.H.

Commodity/Country	May 1995 Mai 1995		Cumulative Totals Totaux cumulatifs		Marchandise/Pays
	Quantity Quantité	Value Valeur \$'000	Quantity Quantité	Value Valeur \$'000	
(Cont'd)					(Suite)
8525.20 Transmission apparatus, for radio- teleph incorporating reception apparatus					Appareils d'émission pour la radio incorporant un appareil de réception 8525.20
Colombia		445		6,926	Colombie
Peru				2,993	Pérou
Other countries		331		1,740	Autres pays
Total		43,350		218,551	Total
8525.30 Television cameras	NMB		NMB		Caméras de télévision 8525.30
United States	32	446	251	5,226	États-Unis
United Arab Emir.			110	495	Émir. arabes unis
Hong Kong			1 902	1,499	Hong Kong
China, P. Rep.			101	490	Chine, Rép. pop.
Other countries	5	86	60	430	Autres pays
Total	37	532	2 424	8,143	Total
8526.10 Radar apparatus					Appareils de radiodétection et de radiosondage (radar) 8526.10
United States		3,098		4,891	États-Unis
Switzerland				259	Suisse
Australia				274	Australie
Other countries		84		611	Autres pays
Total		3,183		6,036	Total
8526.91 Radio navigational aid apparatus					Appareils de radionavigation 8526.91
United States		2,758		13,254	États-Unis
United Kingdom		103		698	Royaume-Uni
France		200		727	France
Germany		31		299	Allemagne
Norway		38		307	Norvège
Libyan Arab. Jam.				874	Libyenne, Jam. ar
Oman (Muscat)				256	Oman (Muscat)
Other countries		650		1,824	Autres pays
Total		3,783		18,243	Total
8526.92 Radio remote control apparatus					Appareils de radiotélécommande 8526.92
United States		4,370		36,341	États-Unis
Other countries				4	Autres pays
Total		4,370		36,345	Total
8527.11 Radio broad rece capable of op w/o an external source of power & combined	NMB		NMB		App réc radio pouvant fonc sans source d'énergie ext combinés à un app d'enreg 8527.11
Other countries			261	36	Autres pays
Total			261	36	Total
8527.19 Radio broad rece capable of op w/o an external source of power, nes	NMB		NMB		App récepteur radio pouvant fonctionner sans source d'énergie extérieur, nda 8527.19
Other countries	33	11	1 577	173	Autres pays
Total	33	11	1 577	173	Total
8527.21 Radio rece not capable of op w/o ext source of power for motor veh, combined	NMB		NMB		App réc radio pour véhicules automobiles combinés à un appareil d'enregistrement 8527.21
Other countries	54	7	210	32	Autres pays
Total	54	7	210	32	Total
8527.29 Radio rece not capable of op w/o ext source of power for motor vehicles, nes	NMB		NMB		Appareils récepteurs de radiodiffusion pour les véhicules automobiles, nda 8527.29
Other countries	33	18	3 049	185	Autres pays
Total	33	18	3 049	185	Total
8527.31 Radio broad rece combined with sound recording or reproducing apparatus nes	NMB		NMB		App réc radio ne pouvant fonc qu'avec source d'énergie extérieure, combinés 8527.31
Other countries	48	2	58	17	Autres pays
Total	48	2	58	17	Total
8527.32 Radio broad rece not combi with sound recording but combined with a clock, nes	NMB		NMB		App réc radio ne pouvant fonc qu'avec source d'énerg ext combinés avec horloge 8527.32
Other countries	3	13	3	13	Autres pays
Total	3	13	3	13	Total
8527.39 Radio-broadcast receivers nes					Appareils récepteurs de radiodiffusion radiotéléphonie/télégraphie, nda 8527.39
United States		333		1,500	États-Unis
Netherlands		573		581	Pays-Bas
Korea, South				250	Corée du Sud
Other countries		130		892	Autres pays
Total		1,037		3,224	Total
8527.90 Radio reception apparatus nes					Appareils récepteurs, nda 8527.90
United States		316		1,388	États-Unis
Korea, South				615	Corée du Sud
Other countries				493	Autres pays
Total		316		2,497	Total

TABLE 3. DOMESTIC EXPORTS BY COMMODITY AND COUNTRY, H.S. BASED
TABLEAU 3. EXPORTATIONS NATIONALES PAR MARCHANDISE ET PAYS, BASE DU S.H.

Commodity/Country	May 1995 Mai 1995		Cumulative Totals Totaux cumulatifs		Marchandise/Pays
	Quantity Quantité	Value Valeur \$'000	Quantity Quantité	Value Valeur \$'000	
8528.10 Television receivers including video monitors and video projectors, colour					Appareils récepteurs de télévision y compris les moniteurs vidéo, en couleurs 8528.10
United States		4,604		33,979	États-Unis
United Kingdom		676		2,448	Royaume-Uni
Hong Kong		202		696	Hong Kong
Brazil		195		392	Brésil
Other countries		480		1,313	Autres pays
Total		6,160		38,830	Total
8528.20 Television receivers an including video monitors and video projectors monochrome					Appareils récepteurs de télévision, etc en noir à blanc ou en autres monochromes 8528.20
Other countries		195		251	Autres pays
Total		195		251	Total
8529.10 Aerials and aerial reflectors of all kinds; parts suitable for use therewith					Antennes et réflecteurs d'antennes de tous types et leurs parties 8529.10
United States		4,489		17,921	États-Unis
United Kingdom		102		428	Royaume-Uni
Belgium		168		920	Belgique
France		34		1,549	France
Italy		163		1,470	Italie
Netherlands		130		1,076	Pays-Bas
Spain		88		258	Espagne
Switzerland		256		528	Suisse
Oman (Muscat)				672	Oman (Muscat)
Hong Kong		84		714	Hong Kong
India		4		484	Inde
Taiwan		19		502	Taiwan
Australia				815	Australie
Other countries		400		1,700	Autres pays
Total		5,943		29,043	Total
8529.90 Parts suitable for use solely or princ with the app of headings 85.25 to 85.28					Parties étant exclusivement ou princip destinées aux app des Nos 85.25 à 85.28 8529.90
United States		7,797		35,234	États-Unis
United Kingdom		276		2,233	Royaume-Uni
Belgium		9		303	Belgique
France		204		699	France
Germany		85		519	Allemagne
Luxembourg		4		314	Luxembourg
Netherlands		114		669	Pays-Bas
Iran, Isla. Rep.		3,453		3,453	Iran, Rép. Islam.
Jordan				286	Jordanie
Oman (Muscat)		1,530		2,749	Oman (Muscat)
Somalia				425	Somalie
Bangladesh				293	Bangladesh
Hong Kong		1,810		2,930	Hong Kong
India		134		3,177	Inde
Malaysia		6		873	Malaisie
Pakistan		850		1,152	Pakistan
Singapore		498		744	Singapour
Indonesia		906		906	Indonésie
Japan		118		926	Japon
Korea, South		457		1,744	Corée du Sud
Philippines		991		1,332	Philippines
Taiwan		137		532	Taiwan
Australia		43		434	Australie
Venezuela				392	Venezuela
Other countries		721		3,150	Autres pays
Total		20,153		65,477	Total
8530.10 Electrical signalling, safety or traffic control equip for railways or tramways					Appareils électriques de signalisation pour voies ferrées ou similaires 8530.10
Other countries				79	Autres pays
Total				79	Total
8530.80 Electrical signalling, safety or traffic control equipment, nes					Appareils électriques de signalisation a/q voies ferrées, nda 8530.80
United States		1,149		4,964	États-Unis
Other countries				39	Autres pays
Total		1,149		5,003	Total
8530.90 Parts of electrical signalling, safety or traffic control equipment					Parties d'appareils électriques de signalisation pour voies ferrées ou rout 8530.90
United States		1,505		2,669	États-Unis
Other countries		55		60	Autres pays
Total		1,560		2,730	Total
8531.10 Burglar or fire alarms and similar apparatus					Avertisseurs électriques pour la protec contre le vol ou l'incendie 8531.10
United States		3,701		18,723	États-Unis
Germany		189		1,249	Allemagne
Netherlands		84		449	Pays-Bas

TABLE 3. DOMESTIC EXPORTS BY COMMODITY AND COUNTRY, H.S. BASED
 TABLEAU 3. EXPORTATIONS NATIONALES PAR MARCHANDISE ET PAYS, BASE DU S.H.

Commodity/Country	May 1995 Mai 1995		Cumulative Totals Totaux cumulatifs		Marchandise/Pays
	Quantity Quantité	Value Valeur \$*000	Quantity Quantité	Value Valeur \$*000	
(Cont'd)					(Suite)
8531.10 Burglar or fire alarms and similar apparatus					Avertisseurs électriques pour la protec 8531.10 contre le vol ou l'incendie
Hungary		32		536	Hongrie
Other countries		286		1,493	Autres pays
Total		4,293		22,451	Total
8531.20 Indicator panels incorporating liquid crystal devices or light emitting diodes					Panneaux indicateurs incorporant des 8531.20 dsps à cristaux liquides LCD ou LED
United States		1,703		7,430	États-Unis
Germany		79		311	Allemagne
Netherlands		30		483	Pays-Bas
Other countries		78		346	Autres pays
Total		1,892		8,572	Total
8531.80 Electric sound or visual signalling apparatus, nes					Appareils électriques de signalisation 8531.80 acoustique ou visuelle, nda
United States		7,240		51,126	États-Unis
United Kingdom		71		283	Royaume-Uni
France		144		272	France
Czech Republic		21		534	Tchèque, Rép
Other countries		320		1,148	Autres pays
Total		7,799		53,364	Total
8531.90 Parts of electric sound or visual signalling apparatus					Parties d'appareils électriques de 8531.90 signalisation acoustique ou visuelle
United States		1,628		8,512	États-Unis
United Kingdom		88		279	Royaume-Uni
Belgium		120		517	Belgique
Germany				298	Allemagne
Italy		156		322	Italie
Bulgaria		8		401	Bulgarie
Poland		35		304	Pologne
Hong Kong		41		609	Hong Kong
Australia		87		404	Australie
New Zealand		96		364	Nouvelle-Zélande
Barbados		366		629	Barbade
Other countries		224		1,680	Autres pays
Total		2,854		14,323	Total
8532.10 Fixed capacitors designed for use in 50/60 Hz circuits (power capacitors)					Condensateurs de puissance pour 50/60 8532.10 Hz et puissance réactive >0.5 KVAR
United States		894		3,495	États-Unis
Other countries		369		656	Autres pays
Total		1,264		4,151	Total
8532.21 Electrical capacitors, fixed, tantalum, nes					Condensateurs électriques fixes au 8532.21 tantale, nda
United States		731		3,464	États-Unis
United Kingdom		56		262	Royaume-Uni
Singapore		78		371	Singapour
Taiwan		215		615	Taiwan
Other countries		103		382	Autres pays
Total		1,186		5,095	Total
8532.22 Electrical capacitors, fixed, aluminium electrolytic, nes					Condensateurs électriques fixes 8532.22 électrolytiques à l'aluminium, nda
United States		460		1,588	États-Unis
Other countries		14		63	Autres pays
Total		475		1,651	Total
8532.23 Electrical capacitors, fixed, ceramic dielectric, single layer, nes					Condensateurs fixes à diélectrique en 8532.23 céramique, à une seule couche, nda
Other countries		17		71	Autres pays
Total		17		71	Total
8532.24 Electrical capacitors, fixed, ceramic dielectric, multilayer, nes					Condensateurs fixes à diélectrique en 8532.24 céramique, multicouches, nda
Other countries		41		107	Autres pays
Total		41		107	Total
8532.25 Electrical capacitors, fixed, dielectric of paper or plastics, nes					Condensateurs fixes à diélectrique en 8532.25 papier ou en matière plastique nda
Other countries		12		74	Autres pays
Total		12		74	Total
8532.29 Electrical capacitors, fixed, nes					Condensateurs électriques fixes, nda 8532.29
Other countries		14		182	Autres pays
Total		14		182	Total
8532.30 Electrical capacitors, variable or adjustable (pre-set)					Condensateurs électriques variables ou 8532.30 ajustables
Other countries		5		204	Autres pays
Total		5		204	Total

TABLE 3. DOMESTIC EXPORTS BY COMMODITY AND COUNTRY, H.S. BASED
TABLEAU 3. EXPORTATIONS NATIONALES PAR MARCHANDISE ET PAYS, BASE DU S.H.

Commodity/Country	May 1995 Mai 1995		Cumulative Totals Totaux cumulatifs		Marchandise/Pays	
	Quantity Quantité	Value Valeur \$'000	Quantity Quantité	Value Valeur \$'000		
8532.90 Parts of electrical capacitors					Parties de condensateurs électriques	8532.90
Other countries		10		36	Autres pays	
Total		10		36	Total	
8533.10 Electrical resistors, fixed carbon, composition or film type					Résistances électriques fixes au carbone, agglomérées ou à couche	8533.10
Other countries		30		210	Autres pays	
Total		30		210	Total	
8533.21 Electrical resistors fixed for a power handling capacity not exceeding 20 W					Résistances électriques fixes, pour une puissance n'excédant pas 20 W	8533.21
Other countries		30		135	Autres pays	
Total		30		135	Total	
8533.29 Electrical resistors, fixed, other than heating resistors, nes					Résistances électriques fixes, non chauffantes, nda	8533.29
United States		335		886	États-Unis	
Other countries		54		84	Autres pays	
Total		390		970	Total	
8533.31 Wirewound variable resistors, including rheostat and potentiometers ≤ 20 W					Résistances électriques variables bobinées, pour une puissance ≤ 20 W	8533.31
Other countries		1		29	Autres pays	
Total		1		29	Total	
8533.39 Wirewound variable resistors, including rheostat and potentiometers, nes					Résistances électriques variables bobinées, nda	8533.39
Other countries		34		242	Autres pays	
Total		34		242	Total	
8533.40 Variable resistors, including rheostats and potentiometers, nes					Résistances électriques variables, nda, y compris les rhéostats & potentiomètres	8533.40
United States		139		778	États-Unis	
Other countries		2		14	Autres pays	
Total		141		792	Total	
8533.90 Parts of electrical resistors, rheostats and potentiometers					Parties de résistances électriques non chauffantes	8533.90
United States		68		498	États-Unis	
Total		68		498	Total	
8534.00 Printed circuits					Circuits imprimés	8534.00
United States		52,463		271,756	États-Unis	
Italy		273		991	Italie	
Other countries		21		436	Autres pays	
Total		52,757		273,184	Total	
8535.10 Electrical fuses, for a voltage exceeding 1,000 volts					Fusibles et coupe-circuits à fusibles, pour une tension excédant 1.000 volts	8535.10
Other countries		2		71	Autres pays	
Total		2		71	Total	
8535.21 Automatic circuit breakers for a voltage exceeding 1,000 volts but < 72.5 kV					Disjoncteurs pour une tension excédant 1.000 volts mais inférieur à 72.5 kv	8535.21
Other countries		4		16	Autres pays	
Total		4		16	Total	
8535.29 Automatic circuit breakers, for a voltage exceeding 1,000 volts, nes					Disjoncteurs pour une tension excédant 1.000 volts, nda	8535.29
United States		30		914	États-Unis	
Other countries		35		35	Autres pays	
Total		65		950	Total	
8535.30 Isolating switches and make-and-break switches, voltage exceed 1,000 volts					Sectionneurs et interrupteurs électrique pour une tension excédant 1.000 volts	8535.30
United States		1,259		6,306	États-Unis	
Other countries				200	Autres pays	
Total		1,259		6,507	Total	
8535.40 Lightning arresters, voltage limiters and surge supp voltage > 1,000 volts					Parafoudres, limiteurs de tension et étaleurs d'ondes pr tension > 1.000 V	8535.40
Other countries		11		115	Autres pays	
Total		11		115	Total	
8535.90 Electrical app for switching or protec elec circuits, exceed 1,000 volts, nes					Appareils pour la coupure, la protection etc des circuits él > 1.000 V, nda	8535.90
United States		1,838		9,189	États-Unis	
Other countries		14		133	Autres pays	
Total		1,853		9,323	Total	
8536.10 Electrical fuses, for a voltage not exceeding 1,000 volts					Fusibles et coupe-circuits à fusibles pour une tension ≤ 1.000 V	8536.10
United States		318		2,197	États-Unis	

TABLE 3. DOMESTIC EXPORTS BY COMMODITY AND COUNTRY, H.S. BASED
 TABLEAU 3. EXPORTATIONS NATIONALES PAR MARCHANDISE ET PAYS, BASE DU S.H.

Commodity/Country	May 1995 Mai 1995		Cumulative Totals Totaux cumulatifs		Marchandise/Pays
	Quantity Quantité	Value Valeur \$'000	Quantity Quantité	Value Valeur \$'000	
(Cont'd)					(Suite)
8536.10 Electrical fuses, for a voltage not exceeding 1,000 volts					Fusibles et coupe-circuits à fusibles pour une tension ≤ 1.000 V 8536.10
Other countries		22		90	Autres pays
Total		341		2,288	Total
8536.20 Automatic circuit breakers for a voltage not exceeding 1,000 volts					Disjoncteurs pour une tension n'excédant pas 1.000 volts 8536.20
United States		823		5,365	États-Unis
Thailand		30		520	Thaïlande
Other countries		52		248	Autres pays
Total		906		6,133	Total
8536.30 Electrical app for protecting electric circuits, for a voltage ≤ 1,000 V, nes					Appareils pour la protection des circuit él pour une tension ≤ 1.000 V, nda 8536.30
United States		1,654		7,360	États-Unis
Other countries		17		218	Autres pays
Total		1,671		7,578	Total
8536.41 Electrical relays for a voltage not exceeding 60 volts					Relais électriques pour une tension n'excédant pas 60 volts 8536.41
United States		4,809		23,823	États-Unis
Other countries		173		191	Autres pays
Total		4,982		24,015	Total
8536.49 Electrical relays for a voltage exceed 60 V but not exceeding 1,000 volts					Relais électriques pour une tension excédant 60 V mais 1.000 V 8536.49
United States		739		7,826	États-Unis
Other countries		48		544	Autres pays
Total		787		8,370	Total
8536.50 Electrical switches for a voltage not exceeding 1,000 volts, nes					Interrupteurs, sectionneurs et commutateurs pour une tension ≤ 1.000 volts, nda 8536.50
United States		5,736		33,741	États-Unis
Germany				534	Allemagne
Other countries		105		800	Autres pays
Total		5,842		35,076	Total
8536.61 Electrical lamp-holders, for a voltage not exceeding 1,000 volts					Douilles pour lampes électriques, d'une tension n'excédant pas 1.000 volts 8536.61
Other countries		30		227	Autres pays
Total		30		227	Total
8536.69 Electrical plugs and sockets, for a voltage not exceeding 1,000 volts					Fiches et prises de courant électriques, pour une tension n'excédant pas 1.000 V 8536.69
United States		7,497		32,318	États-Unis
Israel		347		1,286	Israël
Hong Kong		62		262	Hong Kong
Other countries		318		1,325	Autres pays
Total		8,226		35,192	Total
8536.90 Electrical app for switching or protec elec circuits, not exceed 1,000 V, nes					Appareils pour la coupure, la protection etc des circuits él ≤ 1.000 V, nda 8536.90
United States		5,738		33,646	États-Unis
United Kingdom		302		1,380	Royaume-Uni
Ireland				284	Irlande
France		453		990	France
Germany		119		610	Allemagne
Italy		22		473	Italie
Sweden		75		267	Suède
Israel		77		775	Israël
Cameroon				292	Cameroun
Hong Kong		43		283	Hong Kong
Singapore		15		358	Singapour
Indonesia		280		293	Indonésie
Australia		66		459	Australie
Chile		455		562	Chili
Venezuela				258	Venezuela
Trinidad-Tobago		8		496	Trinité-Tobago
Cuba		17		256	Cuba
Other countries		683		3,768	Autres pays
Total		8,360		45,457	Total
8537.10 Boards, panels, including numerical control panels, for a voltage ≤ 1,000 V					Tableaux, consoles, etc pour la commande électrique, pour une tension ≤ 1.000 V 8537.10
United States		14,564		72,421	États-Unis
United Kingdom		746		3,488	Royaume-Uni
France		4		467	France
Italy		3		487	Italie
Libyan Arab. Jam.				267	Libyenne, Jam. ar
South Africa		26		286	Afrique du Sud
Hong Kong		28		316	Hong Kong
Korea, South		55		1,967	Corée du Sud
Taiwan		276		499	Taiwan

TABLE 3. DOMESTIC EXPORTS BY COMMODITY AND COUNTRY, H.S. BASED
TABLEAU 3. EXPORTATIONS NATIONALES PAR MARCHANDISE ET PAYS, BASE DU S.H.

Commodity/Country	May 1995 Mai 1995		Cumulative Totals Totaux cumulatifs		Merchandise/Pays
	Quantity Quantité	Value Valeur \$'000	Quantity Quantité	Value Valeur \$'000	
(Cont'd)					(Suite)
8537.10 Boards, panels, including numerical control panels, for a voltage ≤ 1,000 V					Tableaux, consoles, etc pour la commande 8537.10 électrique, pour une tension ≤ 1.000 V
Peru		13		401	Pérou
Other countries		602		2,318	Autres pays
Total		16,321		82,923	Total
8537.20 Boards, panels, including numerical control panels, for a voltage > 1,000 V					Tableaux, consoles, etc pour la commande 8537.20 électrique, pour une tension > 1.000 V
United States		3,399		14,799	États-Unis
Other countries		295		830	Autres pays
Total		3,695		15,630	Total
8538.10 Boards, panels, etc for goods of heading no. 85.37, not equipped with their app					Tableaux, panneaux, etc du No 85.37, 8538.10 dépourvus de leurs appareils
United States		5,433		15,243	États-Unis
Other countries		7		168	Autres pays
Total		5,441		15,412	Total
8538.90 Parts for use with the apparatus of heading no. 85.35, 85.36 or 85.37, nes					Parties étant exclusivement destinées 8538.90 aux appareils des Nos 85.35 à 85.37, nda
United States		4,876		24,222	États-Unis
United Kingdom		79		251	Royaume-Uni
Other countries		143		814	Autres pays
Total		5,099		25,288	Total
8539.10 Sealed beam lamp units	NMB		NMB		Articles dits (phares et projecteurs 8539.10 scellés)
United States	1 389 579	4,349	5 165 749	14,991	États-Unis
Other countries	391	8	7 692	83	Autres pays
Total	1 389 970	4,357	5 173 441	15,074	Total
8539.21 Filament lamps, tungsten halogen	NMB		NMB		Lampes et tubes halogènes, au tungstène 8539.21
Other countries			7 985	53	Autres pays
Total			7 985	53	Total
8539.22 Filament lamps, of a power not exceed 200 W and for a voltage exceeding 100 V	NMB		NMB		Lampes et tubes à incandescence d'une 8539.22 puis ≤ 200 W & d'une tension > 100 V
United States	12 614 069	4,068	65 176 531	22,946	États-Unis
Other countries			1 008	6	Autres pays
Total	12 614 069	4,068	65 177 539	22,952	Total
8539.29 Filament lamps, excluding ultraviolet or infra-red lamps, nes	NMB		NMB		Lampes et tubes à incandescence, exclus 8539.29 ceux à rayons ultravi ou infrarouge, nda
United States	5 988	14	208 716	428	États-Unis
Other countries			26 551	130	Autres pays
Total	5 988	14	235 267	559	Total
8539.31 Fluorescent lamps, hot cathode	NMB		NMB		Lampes et tubes fluorescents, à cathode 8539.31 chaude
United States	1 683 941	2,724	7 226 023	13,105	États-Unis
Saudi Arabia	43 630	65	155 649	544	Arabie Saoudite
Other countries	32 272	96	113 653	329	Autres pays
Total	1 759 843	2,886	7 495 325	13,979	Total
8539.39 Discharge lamps, other than ultra-violet lamps, nes	NMB		NMB		Lampes et tubes à décharge, autres qu'à 8539.39 rayons ultraviolets, nda
United States	15 770	196	44 993	927	États-Unis
Other countries			3 065	86	Autres pays
Total	15 770	196	48 058	1,014	Total
8539.40 Ultra-violet or infra-red lamps; arc lamps	NMB		NMB		Lampes et tubes à rayons ultraviolets ou 8539.40 infrarouges; lampes à arc
Other countries	999	31	3 241	213	Autres pays
Total	999	31	3 241	213	Total
8539.90 Parts of electric filament or discharge lamps, UV or IR lamps and arc-lamps					Parties de lampes et tubes électriques 8539.90
United States		277		1,477	États-Unis
Other countries				18	Autres pays
Total		277		1,495	Total
8540.11 Cathode-ray television picture tubes, including video monitor tubes, colour	NMB		NMB		Tubes cathodiques en couleurs pour 8540.11 récepteurs de télévision et moniteurs v.
United States	26 919	4,224	156 368	23,946	États-Unis
United Kingdom	2 592	259	5 184	520	Royaume-Uni
Singapore			6 912	694	Singapour
Japan	144	17	27 792	3,001	Japon
Taiwan	4 368	599	24 672	3,769	Taiwan
Brazil	2 592	218	13 321	1,112	Brésil
Other countries	2 624	147	4 524	378	Autres pays
Total	39 239	5,467	238 773	33,423	Total

TABLE 3. DOMESTIC EXPORTS BY COMMODITY AND COUNTRY, H.S. BASED
 TABLEAU 3. EXPORTATIONS NATIONALES PAR MARCHANDISE ET PAYS, BASE DU S.H.

Commodity/Country	May 1995 Mai 1995		Cumulative Totals Totaux cumulatifs		Merchandise/Pays	
	Quantity Quantité	Value Valeur \$'000	Quantity Quantité	Value Valeur \$'000		
8540.20 Television camera tubes, image converter and other photocathode tubes	NMB		NMB		Tubes pour caméras de télévision et autres tubes à photocathode	8540.20
Other countries	2	4	2	4	Autres pays	
Total	2	4	2	4	Total	
8540.30 Cathode-ray tubes, nes	NMB		NMB		Tubes cathodiques, nda	8540.30
Other countries	4	9	131	117	Autres pays	
Total	4	9	131	117	Total	
8540.41 Magnetron tubes	NMB		NMB		Tubes magnétrons	8540.41
Other countries	4	2	61	18	Autres pays	
Total	4	2	61	18	Total	
8540.42 Klystron tubes	NMB		NMB		Tubes klystrons	8540.42
United States	117	1,155	474	5,695	États-Unis	
Other countries	2	38	27	230	Autres pays	
Total	119	1,193	501	5,926	Total	
8540.49 Microwave tubes, nes	NMB		NMB		Tubes pour hyperfréquences, nda	8540.49
Other countries	29	27	150	160	Autres pays	
Total	29	27	150	160	Total	
8540.81 Receiver or amplifier valves and tubes	NMB		NMB		Tubes et valves électroniques de réception ou d'amplification, nda	8540.81
Other countries			751	8	Autres pays	
Total			751	8	Total	
8540.89 Valve and tubes, nes	NMB		NMB		Lampes, tubes et valves électroniques, nda	8540.89
Other countries	910	251	1 272	311	Autres pays	
Total	910	251	1 272	311	Total	
8540.91 Parts of cathode-ray tubes					Parties de tubes cathodiques	8540.91
United States		346		1,855	États-Unis	
Other countries				69	Autres pays	
Total		346		1,925	Total	
8540.99 Parts of valve and tubes, nes					Parties de lampes, tubes et valves électroniques, nda	8540.99
Other countries				3	Autres pays	
Total				3	Total	
8541.10 Diodes, other than photosensitive or light emitting diodes	NMB		NMB		Diodes, autres que les photodiodes et les diodes émettrices de lumière	8541.10
United States	445 750	162	1 526 409	619	États-Unis	
Other countries	599	18	43 939	42	Autres pays	
Total	446 349	181	1 570 348	661	Total	
8541.21 Transistors, other than photosensitive, with a dissipation rate of less than 1 W	NMB		NMB		Transistors, autres que les photo-transistors, à pouvoir de dissipation inférieur à 1 W	8541.21
Other countries	40 421	7	736 790	281	Autres pays	
Total	40 421	7	736 790	281	Total	
8541.29 Transistors, other than photosensitive transistors, nes	NMB		NMB		Transistors, autres que les photo-transistors, nda	8541.29
Other countries	238 467	83	1 083 427	351	Autres pays	
Total	238 467	83	1 083 427	351	Total	
8541.30 Thyristors, diacs and triacs, other than photosensitive devices	NMB		NMB		Thyristors, diacs et triacs, autres que les dispositifs photosensibles	8541.30
Other countries	32	40	141	111	Autres pays	
Total	32	40	141	111	Total	
8541.40 Photosensitive semiconductor devices, photovoltaic cells & light emit diodes					Dispositifs photosensibles semi-condu y compris les cellules photovoltaïques	8541.40
United States		2,434		13,782	États-Unis	
United Kingdom		2,036		12,330	Royaume-Uni	
France		106		506	France	
Germany		197		456	Allemagne	
Japan		14		520	Japon	
Other countries		69		496	Autres pays	
Total		4,858		28,093	Total	
8541.50 Semiconductor devices, nes					Dispositifs à semi-conducteur, nda	8541.50
United States		61		578	États-Unis	
Other countries				1	Autres pays	
Total		61		580	Total	
8541.60 Mounted piezo-electric crystals					Cristaux piézo-électriques montés	8541.60
United States		1,208		5,449	États-Unis	
Other countries		91		576	Autres pays	
Total		1,299		6,026	Total	

TABLE 3. DOMESTIC EXPORTS BY COMMODITY AND COUNTRY, H.S. BASED
TABLEAU 3. EXPORTATIONS NATIONALES PAR MARCHANDISE ET PAYS, BASE DU S.H.

Commodity/Country	May 1995 Mai 1995		Cumulative Totals Totaux cumulatifs		Marchandise/Pays
	Quantity Quantité	Value Valeur \$'000	Quantity Quantité	Value Valeur \$'000	
8541.90 Parts of mounted piezo-electric crystals and semiconductor devices					Parties de dispositifs à semi-conducteur et de cristaux piézo-électriques montés 8541.90
United States		231		1,066	États-Unis
Other countries		98		312	Autres pays
Total		329		1,379	Total
8542.11 Monolithic integrated circuits, digital	NMB		NMB		Circuits intégrés monolithiques numériques 8542.11
United States	8 032 097	211,373	47 362 417	893,023	États-Unis
Italy	33 974	933	73 888	2,682	Italie
Hong Kong	37 469	255	183 395	2,159	Hong Kong
Japan	7 473	329	18 401	665	Japon
Korea, South	128 012	610	433 022	4,789	Corée du Sud
Taiwan	55 341	1,600	730 967	11,380	Taiwan
Other countries	45 837	454	351 086	1,711	Autres pays
Total	8 340 203	215,556	49 153 176	916,411	Total
8542.19 Monolithic integrated circuits, nes	NMB		NMB		Circuits intégrés monolithiques, nda 8542.19
United States	628 275	9,738	4 001 859	38,742	États-Unis
United Kingdom	5 445	67	154 636	1,001	Royaume-Uni
Denmark	35 485	105	184 401	806	Danemark
Switzerland	39 500	190	123 795	569	Suisse
Hong Kong	2 513	196	53 373	1,635	Hong Kong
Singapore	43 746	196	105 312	569	Singapour
Indonesia	67	30	4 673	332	Indonésie
Japan	31 035	102	84 442	612	Japon
Australia	3 550	45	21 593	414	Australie
Other countries	45 058	139	592 363	1,576	Autres pays
Total	834 674	10,813	5 326 447	46,260	Total
8542.20 Hybrid integrated circuits	NMB		NMB		Circuits intégrés hybrides 8542.20
United States	252 526	6,225	987 537	23,768	États-Unis
United Kingdom	224	61	1 231	490	Royaume-Uni
France	1 202	615	5 699	1,805	France
Other countries			26 179	118	Autres pays
Total	253 952	6,902	1 020 646	26,182	Total
8542.80 Electronic integrated circuits and microassemblies, nes	NMB		NMB		Circuits intégrés et micro-assemblages électroniques, nda 8542.80
United States	92 235	312	161 883	974	États-Unis
Other countries	240	38	278	108	Autres pays
Total	92 475	350	162 161	1,083	Total
8542.90 Parts of electronic integrated circuits and microassemblies					Parties de circuits intégrés et micro-assemblages électroniques 8542.90
United States		1,006		5,167	États-Unis
United Kingdom		50		3,554	Royaume-Uni
Austria		4		350	Autriche
Turkey				2,042	Turquie
Hong Kong		743		1,473	Hong Kong
Korea, South		313		4,122	Corée du Sud
Philippines		624		3,182	Philippines
Other countries		19		179	Autres pays
Total		2,763		20,072	Total
8543.10 Particle accelerators					Accélérateurs de particules 8543.10
Other countries				63	Autres pays
Total				63	Total
8543.20 Signal generators					Générateurs de signaux 8543.20
United States		263		1,050	États-Unis
Korea, South		17		264	Corée du Sud
Other countries		103		503	Autres pays
Total		385		1,818	Total
8543.30 Machines & apparatus for electroplating, electrolysis or electrophoresis					Machines et appareils de galvanotechnique, électrolyse ou électrophorèse 8543.30
United States		125		1,307	États-Unis
Total		125		1,307	Total
8543.80 Electrical machines and apparatus, having individual functions, nes					Machines et appareils électriques, nda dans le présent Chapitre 8543.80
United States		6,929		29,518	États-Unis
United Kingdom		213		1,202	Royaume-Uni
Belgium		17		384	Belgique
France		110		351	France
Germany		89		519	Allemagne
Netherlands		108		292	Pays-Bas
Israel		49		280	Israël
Hong Kong		363		1,075	Hong Kong
Singapore		31		486	Singapour
Japan		63		440	Japon
Korea, South		105		3,349	Corée du Sud

TABLE 3. DOMESTIC EXPORTS BY COMMODITY AND COUNTRY, H.S. BASED
TABLEAU 3. EXPORTATIONS NATIONALES PAR MARCHANDISE ET PAYS, BASE DU S.H.

Commodity/Country	May 1995 Mai 1995		Cumulative Totals Totaux cumulatifs		Marchandise/Pays
	Quantity Quantité	Value Valeur \$'000	Quantity Quantité	Value Valeur \$'000	
(Cont'd)					(Suite)
8543.80 Electrical machines and apparatus, having individual functions, nes					Machines et appareils électriques, nda dans le présent Chapitre 8543.80
Taiwan		143		676	Taiwan
Chile		121		421	Chili
Colombia		423		433	Colombie
Other countries		843		3,222	Autres pays
Total		9,615		42,654	Total
8543.90 Parts of electrical machines & apparatus having individual functions, nes					Parties du No 85.43 et de machines et appareils électriques nda dans le Cha 8543.90
United States		808		4,861	États-Unis
Bulgaria		256		353	Bulgarie
Other countries		371		1,491	Autres pays
Total		1,436		6,706	Total
8544.11 Insulated (including enamelled or anodised) winding wire of copper	KGM		KGM		Fils pour bobinages, en cuivre 8544.11
United States	724 977	4,232	3 427 813	21,471	États-Unis
Other countries	7 331	36	73 395	413	Autres pays
Total	732 308	4,269	3 501 208	21,884	Total
8544.19 Insulated (including enamelled or anodised) winding wire, nes	KGM		KGM		Fils pour bobinages, nda 8544.19
Other countries	117	10	69 857	243	Autres pays
Total	117	10	69 857	243	Total
8544.20 Co-axial cable and other co-axial electric conductors					Câbles coaxiaux et autres conducteurs électriques coaxiaux 8544.20
United States		1,599		8,392	États-Unis
Germany		84		460	Allemagne
Other countries		40		705	Autres pays
Total		1,725		9,558	Total
8544.30 Ignition wiring sets & other wiring sets of a kind used in vehicles, aircraft etc					Jeux de fils des types utilisés dans les moyens de transport 8544.30
United States		6,094		30,137	États-Unis
Other countries		99		447	Autres pays
Total		6,193		30,585	Total
8544.41 Electric conductors, for a voltage not exceeding 80 V, fitted with connectors					Conducteurs électriques, pour tensions ≤ 80 V, munis de pièces de connexion 8544.41
United States		7,102		23,766	États-Unis
United Kingdom		139		519	Royaume-Uni
Libyan Arab. Jam.				285	Libyenne, Jam. ar
Korea, South		25		493	Corée du Sud
Australia		266		470	Australie
Other countries		72		1,248	Autres pays
Total		7,607		26,785	Total
8544.49 Electric conductors, for a voltage not exceeding 80 V, nes					Conducteurs électriques, pour tensions n'excédant pas 80 V, nda 8544.49
United States		9,053		45,711	États-Unis
United Kingdom		155		332	Royaume-Uni
Germany		41		360	Allemagne
Libyan Arab. Jam.				272	Libyenne, Jam. ar
Turkey				1,110	Turquie
China, P. Rep.		288		296	Chine, Rép. pop.
Indonesia				346	Indonésie
Thailand		22		587	Thaïlande
Colombia		135		436	Colombie
Venezuela				479	Venezuela
Trinidad-Tobago				802	Trinité-Tobago
Other countries		145		1,868	Autres pays
Total		9,841		52,604	Total
8544.51 Electric conductors, for a voltage >80V but ≤ 1,000 V fitted with connectors					Conducteurs él pour tensions > 80 V mais ≤ 1.000 V munis de pcs de connexion 8544.51
United States		3,780		17,319	États-Unis
Other countries		72		990	Autres pays
Total		3,853		18,309	Total
8544.59 Electric conductors, for a voltage >80V but not exceeding 1,000 V, nes					Conducteurs électriques, pour tensions > 80 V mais n'excédant pas 1.000 V, nda 8544.59
United States		7,723		44,707	États-Unis
China, P. Rep.		2,940		2,940	Chine, Rép. pop.
Colombia				566	Colombie
Paraguay				560	Paraguay
Other countries		99		936	Autres pays
Total		10,762		49,711	Total
8544.60 Electric conductors, for a voltage exceeding 1,000 V, nes					Conducteurs électriques, pour tensions excédant 1.000 V, nda 8544.60
United States		5,422		25,407	États-Unis

TABLE 3. DOMESTIC EXPORTS BY COMMODITY AND COUNTRY, H.S. BASED
TABLEAU 3. EXPORTATIONS NATIONALES PAR MARCHANDISE ET PAYS, BASE DU S.H.

Commodity/Country	May 1995 Mai 1995		Cumulative Totals Totaux cumulatifs		Marchandise/Pays
	Quantity Quantité	Value Valeur \$'000	Quantity Quantité	Value Valeur \$'000	
(Cont'd)					(Suite)
8544.60 Electric conductors, for a voltage exceeding 1,000 V, nes Libyan Arab. Jam. Trinidad-Tobago Other countries Total					Conducteurs électriques, pour tensions excédant 1.000 V, nda Libyenne, Jam. ar Trinité-Tobago Autres pays Total
		5,422		27,367	
8544.70 Optical fibre cables, made up of individually sheathed fibres United States United Kingdom Saudi Arabia Argentina Colombia Other countries Total					Câbles de fibres optiques, constitués de fibres gainées individuellement États-Unis Royaume-Uni Arabie Saoudite Argentine Colombie Autres pays Total
		108		1,658	
		16		491	
				337	
				348	
		176		265	
		38		571	
		338		3,672	
8545.11 Carbon or graphite electrodes, of a kind used for furnaces United States United Kingdom France Luxembourg United Arab Emir. Saudi Arabia Turkey Korea, South Taiwan Australia Venezuela Trinidad-Tobago Other countries Total	KGM		KGM		Électrodes en charbon, des types utilisés pour fours États-Unis Royaume-Uni France Luxembourg Émir. arabes unis Arabie Saoudite Turquie Corée du Sud Taiwan Australie Venezuela Trinité-Tobago Autres pays Total
		632 233	4 784 526	18,246	
		2,484	123 025	342	
		160 965	575 468	3,010	
			68 918	261	
		47 872	201 441	466	
			131 607	527	
		40 472	141 786	699	
			78 618	290	
		60 742	60 742	267	
		127 581	127 581	487	
			303 004	738	
		75 545	298 568	1,143	
		17 229	89 237	299	
		1 162 639	6 984 521	26,780	
8545.19 Carbon or graphite electrodes, of a kind used for electrical purposes, nes United States Other countries Total	KGM		KGM		Électrodes en charbon, pour usages électriques, nda États-Unis Autres pays Total
		455 264	605 619	1,389	
		1,006	58 905	260	
		455 264	664 524	1,649	
8545.20 Carbon or graphite brushes United States Other countries Total	KGM		KGM		Balais en charbon, ou en graphite pour usages électriques États-Unis Autres pays Total
		6 154	30 171	3,828	
		1 030	6 453	165	
		7 184	36 624	3,994	
8545.90 Articles of carbon or graphite, of a kind used for electrical purposes, nes United States South Africa Other countries Total					Articles en graphite ou en autre carbone avec ou sans métal, pour usages él, nda États-Unis Afrique du Sud Autres pays Total
		598		3,868	
				1,012	
				267	
		598		5,148	
8546.10 Electrical insulators of glass Other countries Total					Isolateurs pour l'électricité, en verre Autres pays Total
				4	
				4	
8546.20 Electrical insulators of ceramics United States Other countries Total					Isolateurs pour l'électricité, en céramique États-Unis Autres pays Total
		142		551	
				46	
		142		598	
8546.90 Electrical insulators, nes United States Other countries Total					Isolateurs pour l'électricité, nda États-Unis Autres pays Total
		649		4,816	
		46		277	
		696		5,094	
8547.10 Insulating fittings of ceramics for elec machines, appliances or equipment Other countries Total					Pièces isolantes en céramique pour machines, appareils ou installations él Autres pays Total
		20		36	
		20		36	
8547.20 Insulating fittings of plastics for elec machines, appliances or equipment United States Other countries Total					Pièces isolantes en matières plastiques pour machines, app ou installations él États-Unis Autres pays Total
		112		507	
				1	
		112		509	
8547.90 Insulating fittings for electrical mach appliances or equipment, nes United States Other countries Total					Pièces isolantes, pour machines, appareils ou installations électriques, États-Unis Autres pays Total
		652		2,180	
		25		29	
		677		2,209	

TABLE 3. DOMESTIC EXPORTS BY COMMODITY AND COUNTRY, H.S. BASED
 TABLEAU 3. EXPORTATIONS NATIONALES PAR MARCHANDISE ET PAYS, BASE DU S.H.

Commodity/Country	May 1995 Mai 1995		Cumulative Totals Totaux cumulatifs		Marchandise/Pays	
	Quantity Quantité	Value Valeur \$'000	Quantity Quantité	Value Valeur \$'000		
8548.00 Electrical parts of machinery or apparatus, nes in this Chapter					Parties électriques de machine ou d'appareils, nda dans le présent Cha	8548.00
United States		392		2,344	États-Unis	
Other countries		116		643	Autres pays	
Total		508		2,987	Total	
8601.20 Rail locomotives powered by electric batteries	NMB		NMB		Locomotives et locotracteurs, à accumulateurs électriques	8601.20
Korea, South			2	881	Corée du Sud	
Total			2	881	Total	
8602.10 Rail locomotives, diesel-electric	NMB		NMB		Locomotives, diesel-électriques	8602.10
United States	39	67,711	176	341,278	États-Unis	
Total	39	67,711	176	341,278	Total	
8602.90 Rail locomotives nes and locomotive tenders	NMB		NMB		Locomotives nda et locomotives tenders	8602.90
Peru			3	254	Pérou	
Other countries	1	136	1	136	Autres pays	
Total	1	136	4	390	Total	
8604.00 Railway maintenance-of-way service vehicles					Véhicules pr l'entretien ou le serv des voies ferrées, même autopropulsés	8604.00
United States		248		655	États-Unis	
Total		248		655	Total	
8605.00 Railway passenger and special purpose coaches, not self-propelled	NMB		NMB		Voitures à voyageurs et autres voitures spéciales, sauf voitures autopropulsées	8605.00
Other countries	4	108	11	179	Autres pays	
Total	4	108	11	179	Total	
8606.10 Railway tank cars, not self-propelled	NMB		NMB		Wagons-citernes, sauf autopropulsés	8606.10
United States	10	1,719	61	8,163	États-Unis	
Total	10	1,719	61	8,163	Total	
8606.30 Railway cars, self-discharging, other than tank or refrigerated type	NMB		NMB		Wagons à déchargement automatique, a/q wagons-citernes ou frigorifiques	8606.30
Other countries			4	100	Autres pays	
Total			4	100	Total	
8606.91 Railway cars, closed and covered	NMB		NMB		Wagons couverts et fermés	8606.91
United States	71	6,402	99	9,438	États-Unis	
Total	71	6,402	99	9,438	Total	
8606.99 Railway cars nes	NMB		NMB		Wagons nda	8606.99
United States	220	22,355	949	80,222	États-Unis	
Indonesia			80	5,699	Indonésie	
Total	220	22,355	1 029	85,922	Total	
8607.11 Driving bogies and bissel-bogies					Bogies et bissels de traction	8607.11
United States				4,438	États-Unis	
Total				4,438	Total	
8607.12 Bogies and bissel-bogies nes					Bogies et bissels, nda	8607.12
United States		353		568	États-Unis	
Total		353		568	Total	
8607.19 Axles and wheels and parts					Essieux et roues et leurs parties	8607.19
United States		7,519		40,179	États-Unis	
Other countries				126	Autres pays	
Total		7,519		40,306	Total	
8607.21 Air brakes and parts for railway rolling stock					Freins à air comprimé et leurs parties, de véhicules pour voies ferrées	8607.21
United States		9,149		47,262	États-Unis	
Other countries				164	Autres pays	
Total		9,149		47,427	Total	
8607.29 Brakes nes and parts thereof for railway rolling stock					Freins nda et leurs parties, véhicules pour voies ferrées	8607.29
United States		253		1,413	États-Unis	
Other countries				44	Autres pays	
Total		253		1,458	Total	
8607.30 Coupling devices and parts for railway rolling stock					Systèmes d'attelage, et leurs parties, de véhicules pour voies ferrées	8607.30
Other countries		26		92	Autres pays	
Total		26		92	Total	
8607.91 Locomotive parts nes					Parties nda, de locomotives ou de locotracteurs	8607.91
United States		2,807		23,918	États-Unis	
Cuba				945	Cuba	

TABLE 3. DOMESTIC EXPORTS BY COMMODITY AND COUNTRY, H.S. BASED
TABLEAU 3. EXPORTATIONS NATIONALES PAR MARCHANDISE ET PAYS, BASE DU S.H.

Commodity/Country	May 1995 Mai 1995		Cumulative Totals Totaux cumulatifs		Marchandise/Pays
	Quantity Quantité	Value Valeur \$'000	Quantity Quantité	Value Valeur \$'000	
(Cont'd)					(Suite)
8607.91 Locomotive parts nes					Parties nda, de locomotives ou de locotracteurs 8607.91
Other countries		216		831	Autres pays
Total		3,023		25,695	Total
8607.99 Railway rolling stock parts nes					Parties nda, de véhicules pour voies ferrées ou similaires 8607.99
United States		8,218		40,156	États-Unis
Other countries		172		492	Autres pays
Total		8,391		40,649	Total
8608.00 Signalling devices for railways, waterways and airports and parts thereof					Appareils de signalisation, pour voies ferrées, fluviales, aérodromes/leurs pts 8608.00
United States		189		1,483	États-Unis
Other countries		85		719	Autres pays
Total		275		2,203	Total
8609.00 Cargo containers designed to be carried by one or more modes of transport					Cadres et conteneurs, spcl conçus et équipés pr un ou plus modes/trans 8609.00
United States		363		2,399	États-Unis
Other countries		38		41	Autres pays
Total		402		2,440	Total
8701.10 Pedestrian controlled tractors	NMB		NMB		Motoculteurs 8701.10
Other countries			3	31	Autres pays
Total			3	31	Total
8701.20 Road tractors for semi-trailers (truck tractors)	NMB		NMB		Tracteurs routiers pour semi-remorques (tracteurs pour camions) 8701.20
United States	2 498	198,151	11 349	903,647	États-Unis
Indonesia			10	670	Indonésie
Other countries			8	349	Autres pays
Total	2 498	198,151	11 367	904,666	Total
8701.30 Track-laying tractors (crawlers)	NMB		NMB		Tracteurs à chenilles 8701.30
United States	95	11,134	583	69,169	États-Unis
Other countries			2	95	Autres pays
Total	95	11,134	585	69,264	Total
8701.90 Wheeled tractors nes	NMB		NMB		Tracteurs nda, actionnés par un moteur à combustion interne 8701.90
United States	372	31,898	1 916	157,782	États-Unis
Belgium	8	623	25	1,909	Belgique
Finland	1	103	3	301	Finlande
France	4	311	19	1,433	France
Portugal			3	272	Portugal
Spain	4	320	8	610	Espagne
Ghana			3	352	Ghana
South Africa	4	333	10	836	Afrique du Sud
Cameroon	1	121	3	371	Cameroon
Gabon			4	501	Gabon
Côte-d'Ivoire			6	601	Côte-d'Ivoire
Singapore	20	3,054	47	7,315	Singapour
Indonesia			20	3,088	Indonésie
Australia			5	425	Australie
Other countries			35	1,176	Autres pays
Total	414	36,766	2 107	176,981	Total
8702.10 Diesel powered buses with a seating capacity of > nine persons	NMB		NMB		Autobus à moteur diesel ou semi-diesel, de plus de neuf places assises 8702.10
United States	386	33,563	1 407	184,592	États-Unis
Cuba	1	141	57	1,425	Cuba
Other countries			2	69	Autres pays
Total	387	33,704	1 466	186,088	Total
8702.90 Buses with a seating capacity of more than nine persons nes	NMB		NMB		Autobus nda, avec capacité de plus de neuf places assises 8702.90
United States	1 016	18,987	6 555	122,775	États-Unis
Other countries	2	5	17	77	Autres pays
Total	1 018	18,992	6 572	122,852	Total
8703.10 Snowmobiles, golf cars and similar vehicles	NMB		NMB		Véhicules conçus pr se dépl sur neige, pr trans de pers sur ter golf, véh sim 8703.10
Greenland	3	20	78	555	Groenland
United States	141	650	491	2,495	États-Unis
Finland			47	339	Finlande
Other countries	7	105	103	405	Autres pays
Total	151	776	719	3,797	Total
8703.21 Automobiles with reciprocating piston engine displacing not more than 1000 cc	NMB		NMB		Automobiles, à moteur à piston alt d'une cylindrée n'excédant pas 1.000 cm ³ 8703.21
United States	3 373	33,110	14 900	149,658	États-Unis
Other countries			72	447	Autres pays
Total	3 373	33,110	14 972	150,106	Total

TABLE 3. DOMESTIC EXPORTS BY COMMODITY AND COUNTRY, H.S. BASED
 TABLEAU 3. EXPORTATIONS NATIONALES PAR MARCHANDISE ET PAYS, BASE DU S.H.

Commodity/Country	May 1995 Mai 1995		Cumulative Totals Totaux cumulatifs		Marchandise/Pays
	Quantity Quantité	Value Valeur \$'000	Quantity Quantité	Value Valeur \$'000	
8703.22 Automobiles with reciprocating piston engine displacing > 1000 cc to 1500 cc	NMB		NMB		Automobiles, à moteur à piston alt d'une cylindrée > 1.000 cm³ à 1.500 cm³
United States	9 040	121,846	48 416	663,077	États-Unis
Brazil			27	370	Brésil
Other countries	7	177	11	215	Autres pays
Total	9 047	122,023	48 454	663,663	Total
8703.23 Automobiles with reciprocating piston engine displacing > 1500 cc to 3000 cc	NMB		NMB		Automobiles, à moteur à piston alt d'une cylindrée > 1.500 cm³ à 3.000 cm³
United States	14 747	241,690	59 955	1,036,046	États-Unis
Germany	7	143	43	847	Alllemagne
Poland	13	199	52	812	Pologne
Hong Kong	27	605	102	2,441	Hong Kong
Japan	1	37	24	407	Japon
Taiwan	30	503	60	1,016	Taiwan
Brazil	122	1,722	549	8,880	Brésil
Other countries	22	154	101	1,113	Autres pays
Total	14 969	245,057	60 886	1,051,565	Total
8703.24 Automobiles with reciprocating piston engine displacing > 3000 cc	NMB		NMB		Automobiles, à moteur à piston alt d'une cylindrée excédant 3.000 cm³
United States	125 212	2,631,767	637 810	13,401,779	États-Unis
United Kingdom	1	22	10	359	Royaume-Uni
Austria			66	1,791	Autriche
Belgium	11	326	74	2,078	Belgique
France	13	350	133	3,718	France
Germany	23	612	252	7,125	Alllemagne
Italy			9	262	Italie
Netherlands	30	652	142	3,219	Pays-Bas
Norway	3	94	19	519	Norvège
Spain	2	48	34	948	Espagne
Sweden			14	412	Suède
Switzerland	26	729	120	3,386	Suisse
Poland	37	857	78	1,771	Pologne
Russia	4	57	433	9,766	Russie
Qatar			30	656	Qatar
United Arab Emir.			102	2,407	Émir. arabes unis
Israel	148	3,217	340	7,536	Israël
Kuwait	47	1,236	203	4,712	Koweït
Lebanon	10	102	82	1,597	Liban
Saudi Arabia	136	2,856	237	4,848	Arabie Saoudite
Hong Kong	14	319	73	1,720	Hong Kong
Singapore	10	212	51	1,175	Singapour
Japan	61	1,545	675	17,461	Japon
Taiwan	57	1,453	612	15,307	Taiwan
Brazil			10	265	Brésil
Peru	1	21	15	320	Pérou
Venezuela	5	127	18	468	Venezuela
Bahamas	13	266	48	1,000	Bahamas
Cayman Islands	4	80	34	737	Îles Cayman
Dominican Rep.	14	308	81	1,766	Rép. Dominicaine
Guatemala	5	111	12	284	Guatemala
Mexico	134	3,471	864	23,630	Mexique
Neth. Antilles	28	597	84	1,824	Antilles néerl.
Panama	5	101	50	1,118	Panama
Other countries	3	47	50	1,157	Autres pays
Total	126 057	2,651,597	642 865	13,527,136	Total
8703.31 Automobiles with diesel engine displacing not more than 1500 cc	NMB		NMB		Automobiles, à moteur diesel/semi-diesel d'une cylindrée ≤ 1.500 cm³
Other countries			1	4	Autres pays
Total			1	4	Total
8703.32 Automobiles with diesel engine displacing more than 1500 cc to 2500 cc	NMB		NMB		Automobiles, à moteur diesel/semi-diesel d'une cylind > 1.500 cm³ à 2.500 cm³
Other countries			7	229	Autres pays
Total			7	229	Total
8703.33 Automobiles with diesel engine displacing more than 2500 cc	NMB		NMB		Automobiles, à moteur diesel/semi-diesel d'une cylindrée excédant 2.500 cm³
United States	4	269	9	741	États-Unis
Brazil			3	467	Brésil
Other countries			2	77	Autres pays
Total	4	269	14	1,286	Total
8703.90 Automobiles nes including gas turbine powered	NMB		NMB		Automobiles nda, à turbine à gaz
United States	6	153	26	558	États-Unis
Total	6	153	26	558	Total
8704.10 Dump trucks designed for off-highway use	NMB		NMB		Tombereaux automoteurs conçus pr être utilisés en dehors du réseau routier
United States	25	9,209	81	28,237	États-Unis

TABLE 3. DOMESTIC EXPORTS BY COMMODITY AND COUNTRY, H.S. BASED
TABLEAU 3. EXPORTATIONS NATIONALES PAR MARCHANDISE ET PAYS, BASE DU S.H.

Commodity/Country	May 1995 Mai 1995		Cumulative Totals Totaux cumulatifs		Merchandise/Pays	
	Quantity Quantité	Value Valeur \$'000	Quantity Quantité	Value Valeur \$'000		
(Cont'd)					(Suite)	
8704.10 Dump trucks designed for off-highway use	NMB		NMB		Tombereaux automoteurs conçus pr être utilisés en dehors du réseau routier	8704.10
United Kingdom	1	37	19	496	Royaume-Uni	
Germany			2	709	Allemagne	
Sweden			1	415	Suède	
South Africa			6	2,664	Afrique du Sud	
Singapore	2	399	8	2,314	Singapour	
Philippines			7	1,765	Philippines	
Australia			7	2,559	Australie	
Colombia	4	128	5	452	Colombie	
Other countries	3	80	16	330	Autres pays	
Total	35	9,855	152	39,945	Total	
8704.21 Diesel powered trucks with a GVW not exceeding five tonnes	NMB		NMB		Camions à mot diesel/semi-diesel, d'un poids en charge max ≤ 5 tonnes	8704.21
United States	59	1,031	2 368	64,995	États-Unis	
Norway			40	1,334	Norvège	
Sweden			44	1,424	Suède	
Russia			12	394	Russie	
Saudi Arabia	13	346	13	346	Arabie Saoudite	
Singapore	6	165	16	481	Singapour	
Haiti	11	344	19	616	Haïti	
Other countries	1	8	14	427	Autres pays	
Total	90	1,896	2 526	70,019	Total	
8704.22 Diesel powered trucks with a GVW exc five tonnes but not exc twenty tonnes	NMB		NMB		Camions à mot diesel/semi-diesel, d'un poids en charge max > 5 ton, ≤ 20 ton	8704.22
United States	152	8,530	729	42,545	États-Unis	
South Africa			2	274	Afrique du Sud	
Singapore			7	1,192	Singapour	
Papua, N.G.			5	504	Papouasie, N.-G.	
Australia	11	1,153	52	5,105	Australie	
New Zealand	2	192	9	1,028	Nouvelle-Zélande	
Other countries	1	10	3	153	Autres pays	
Total	166	9,886	807	50,804	Total	
8704.23 Diesel powered trucks with a GVW exceeding twenty tonnes	NMB		NMB		Camions à moteur diesel ou semi-diesel, d'un poids en charge maximal > 20 tonnes	8704.23
United States	251	21,663	1 448	123,500	États-Unis	
Australia			92	9,066	Australie	
New Zealand	1	132	10	989	Nouvelle-Zélande	
Other countries			2	209	Autres pays	
Total	252	21,795	1 552	133,766	Total	
8704.31 Gas powered trucks with a GVW not exceeding five tonnes	NMB		NMB		Camions à moteur à piston à allumage par étincelles d'un poids, char max ≤ 5 ton	8704.31
United States	32 870	688,023	185 613	3,851,795	États-Unis	
United Kingdom			66	350	Royaume-Uni	
France	2	12	105	786	France	
Germany	1	31	54	643	Allemagne	
Sweden	8	230	33	572	Suède	
Singapore	1	30	32	288	Singapour	
Australia	30	175	148	1,008	Australie	
New Zealand			70	415	Nouvelle-Zélande	
Dominican Rep.	1	30	10	285	Rép. Dominicaine	
Guatemala	2	55	12	326	Guatemala	
Other countries	31	774	129	2,001	Autres pays	
Total	32 946	689,364	186 272	3,858,473	Total	
8704.32 Gas powered trucks with a GVW exceeding five tonnes	NMB		NMB		Camions à moteur à piston à allumage par étincelles d'un poids, char max > 5 ton	8704.32
United States	13	248	64	1,294	États-Unis	
Australia			12	1,195	Australie	
Panama			22	803	Panama	
Total	13	248	98	3,292	Total	
8704.90 Trucks nes	NMB		NMB		Camions, nda	8704.90
United States	69	1,697	140	6,740	États-Unis	
Other countries	31	16	41	23	Autres pays	
Total	100	1,713	181	6,764	Total	
8705.10 Mobile cranes	NMB		NMB		Camions-grues	8705.10
United States	6	719	15	2,412	États-Unis	
Other countries			1	41	Autres pays	
Total	6	719	16	2,453	Total	
8705.20 Mobile drilling derricks	NMB		NMB		Derricks automobiles pour le sondage ou le forage	8705.20
United States	2	607	12	2,963	États-Unis	
Other countries			3	48	Autres pays	
Total	2	607	15	3,011	Total	

TABLE 3. DOMESTIC EXPORTS BY COMMODITY AND COUNTRY, H.S. BASED
 TABLEAU 3. EXPORTATIONS NATIONALES PAR MARCHANDISE ET PAYS, BASE DU S.H.

Commodity/Country	May 1995 Mai 1995		Cumulative Totals Totaux cumulatifs		Marchandise/Pays	
	Quantity Quantité	Value Valeur \$'000	Quantity Quantité	Value Valeur \$'000		
8705.30 Fire fighting vehicles	NMB		NMB		Voitures de lutte contre l'incendie	8705.30
United States	1	412	6	2,426	États-Unis	
Total	1	412	6	2,426	Total	
8705.40 Mobile concrete mixers	NMB		NMB		Camions-bétonnières	8705.40
United States	12	1,327	81	8,090	États-Unis	
Other countries			7	247	Autres pays	
Total	12	1,327	88	8,337	Total	
8705.90 Special purpose motor vehicles nes	NMB		NMB		Véhicules automobiles à usages spéciaux nda	8705.90
United States	15	1,209	90	8,847	États-Unis	
Russia			1	877	Russie	
Côte-d'Ivoire	4	377	4	377	Côte-d'Ivoire	
Korea, South			1	553	Corée du Sud	
Cuba			6	496	Cuba	
Other countries			7	288	Autres pays	
Total	19	1,586	109	11,440	Total	
8706.00 Chassis fitted with engines for the vehicles of heading Nos 87.01 to 87.05	NMB		NMB		Châssis des véhicules automobiles des Nos 87.01 à 87.05 équip de leur moteur	8706.00
United States	30	98	244	617	États-Unis	
Other countries	1	21	3	53	Autres pays	
Total	31	120	247	671	Total	
8707.10 Bodies for passenger carrying vehicles	NMB		NMB		Carrosseries pour voitures de tourisme	8707.10
United States	38	385	131	881	États-Unis	
Japan			12	287	Japon	
Total	38	385	143	1,169	Total	
8707.90 Bodies for tractors, buses, trucks and special purpose vehicles	NMB		NMB		Carrosseries pour tracteurs, autobus, camions et véhicules à usages spéciaux	8707.90
United States	490	16,207	2 187	89,934	États-Unis	
Other countries	1	2	2	44	Autres pays	
Total	491	16,210	2 189	89,978	Total	
8708.10 Bumpers and parts for motor vehicles					Pare-chocs et leurs parties, pour véhicules automobiles	8708.10
United States		39,698		180,977	États-Unis	
Mexico		804		3,861	Mexique	
Other countries		101		441	Autres pays	
Total		40,604		185,280	Total	
8708.21 Safety seat belts for motor vehicles					Ceintures de sécurité, pour véhicules automobiles	8708.21
United States		7,779		26,302	États-Unis	
Japan		52		1,084	Japon	
Other countries				152	Autres pays	
Total		7,832		27,539	Total	
8708.29 Parts and accessories of bodies nes for motor vehicles					Parties et accessoires de carrosseries nda, pour véhicules automobiles	8708.29
United States		134,004		691,385	États-Unis	
Austria		32		317	Autriche	
France		97		620	France	
South Africa		141		702	Afrique du Sud	
Japan		207		1,062	Japon	
Australia		53		1,137	Australie	
Brazil		28		664	Brésil	
Colombia		676		3,383	Colombie	
Venezuela		8,359		26,977	Venezuela	
Mexico		1,358		7,807	Mexique	
Other countries		104		675	Autres pays	
Total		145,064		734,733	Total	
8708.31 Mounted brake linings for motor vehicles					Garnitures de freins montées, pour véhicules automobiles	8708.31
United States		9,858		47,568	États-Unis	
Other countries		2		229	Autres pays	
Total		9,860		47,797	Total	
8708.39 Brake system parts nes for motor vehicles					Servo-freins, et leurs parties nda, pour véhicules automobiles	8708.39
United States		91,966		448,289	États-Unis	
United Kingdom		65		491	Royaume-Uni	
Turkey				254	Turquie	
China, P. Rep.		92		382	Chine, Rép. pop.	
Australia		718		2,444	Australie	
Brazil		347		1,809	Brésil	
Mexico		153		1,320	Mexique	
Other countries		225		1,562	Autres pays	
Total		93,568		456,556	Total	

TABLE 3. DOMESTIC EXPORTS BY COMMODITY AND COUNTRY, H.S. BASED
TABLEAU 3. EXPORTATIONS NATIONALES PAR MARCHANDISE ET PAYS, BASE DU S.H.

Commodity/Country	May 1995 Mai 1995		Cumulative Totals Totaux cumulatifs		Marchandise/Pays
	Quantity Quantité	Value Valeur \$'000	Quantity Quantité	Value Valeur \$'000	
8708.40 Transmissions for motor vehicles					Boîtes de vitesses, pour véhicules automobiles 8708.40
United States		3,528		6,045	États-Unis
Korea, South		8,209		18,175	Corée du Sud
Mexico		915		1,658	Mexique
Other countries		60		447	Autres pays
Total		12,713		26,326	Total
8708.50 Drive axles with differential for motor vehicles					Ponts avec différentiels, pour véhicules automobiles 8708.50
United States		20,314		98,199	États-Unis
Other countries		252		624	Autres pays
Total		20,567		98,824	Total
8708.60 Non-driving axles and parts for motor vehicles					Essieux porteurs et leurs parties, pour véhicules automobiles 8708.60
United States		19,867		103,186	États-Unis
Other countries				321	Autres pays
Total		19,867		103,507	Total
8708.70 Wheels including parts and accessories for motor vehicles					Roues, leurs parties et accessoires, pour véhicules automobiles 8708.70
United States		38,833		192,391	États-Unis
Belgium		876		3,178	Belgique
Germany		3,306		17,628	Allemagne
Japan		546		10,394	Japon
Australia		357		987	Australie
Mexico		1,600		8,563	Mexique
Other countries		8		429	Autres pays
Total		45,531		233,572	Total
8708.80 Shock absorbers for motor vehicles					Amortisseurs de suspension, pour véhicules automobiles 8708.80
United States		8,489		42,274	États-Unis
Germany				309	Allemagne
Australia		141		824	Australie
Other countries		202		405	Autres pays
Total		8,832		43,813	Total
8708.91 Radiators for motor vehicles					Radiateurs, pour véhicules automobiles 8708.91
United States		4,994		28,070	États-Unis
Other countries		46		295	Autres pays
Total		5,041		28,366	Total
8708.92 Mufflers and exhaust pipes for motor vehicles					Silencieux et tuyaux d'échappement, pour véhicules automobiles 8708.92
United States		9,260		46,452	États-Unis
Other countries		41		272	Autres pays
Total		9,302		46,724	Total
8708.93 Clutches and parts for motor vehicles					Embrayages et leurs parties, pour véhicules automobiles 8708.93
United States		7,546		34,470	États-Unis
Other countries		46		55	Autres pays
Total		7,593		34,526	Total
8708.94 Steering wheels, steering columns and steering boxes for motor vehicles					Volants, colonnes et boîtiers de direction, pour véhicules automobiles 8708.94
United States		10,033		49,530	États-Unis
Other countries				22	Autres pays
Total		10,033		49,552	Total
8708.99 Motor vehicle parts nes					Parties nda, pour véhicules automobiles 8708.99
St Pierre-Miq.		41		359	St-Pierre-Miq.
United States		370,089		1,881,117	États-Unis
United Kingdom		274		4,344	Royaume-Uni
Austria		87		1,198	Autriche
Belgium		279		3,190	Belgique
Denmark		25		264	Danemark
Finland		193		753	Finlande
France		259		1,062	France
Germany		1,886		10,831	Allemagne
Italy		198		1,876	Italie
Netherlands		116		855	Pays-Bas
Portugal		19		362	Portugal
Spain		302		1,531	Espagne
Sweden		104		640	Suède
Czech Republic				466	Tchèque, Rép
Russia		258		923	Russie
Israel		19		340	Israël
Saudi Arabia		662		3,764	Arabie Saoudite
Egypt		169		796	Égypte
South Africa		75		1,593	Afrique du Sud

TABLE 3. DOMESTIC EXPORTS BY COMMODITY AND COUNTRY, H.S. BASED
 TABLEAU 3. EXPORTATIONS NATIONALES PAR MARCHANDISE ET PAYS, BASE DU S.H.

Commodity/Country	May 1995 Mai 1995		Cumulative Totals Totaux cumulatifs		Marchandise/Pays
	Quantity Quantité	Value Valeur \$'000	Quantity Quantité	Value Valeur \$'000	
(Cont'd)					(Suite)
8708.99 Motor vehicle parts nes					Parties nda, pour véhicules automobiles 8708.99
Hong Kong		398		1,322	Hong Kong
Malaysia		251		1,024	Malaisie
Singapore		78		784	Singapour
China, P. Rep.		1,724		4,262	Chine, Rép. pop.
Indonesia				876	Indonésie
Japan		223		783	Japon
Korea, South		175		1,951	Corée du Sud
Taiwan		23		503	Taiwan
Thailand		85		515	Thaïlande
Australia		1,043		4,344	Australie
New Zealand		122		701	Nouvelle-Zélande
Brazil		346		1,753	Brésil
Chile		56		256	Chili
Colombia		135		894	Colombie
Ecuador		81		281	Équateur
Venezuela		1,059		3,481	Venezuela
Cuba		67		524	Cuba
Mexico		7,763		40,008	Mexique
Other countries		410		1,996	Autres pays
Total		389,112		1,982,542	Total
8709.11 Work trucks, electrically powered, for use in factories and warehouses	NMB		NMB		Chariots automobiles électriques, utilisés dans les usines et entrepôts 8709.11
United States	54	97	249	293	États-Unis
Total	54	97	249	293	Total
8709.19 Work trucks not electrically powered	NMB		NMB		Chariots automobiles non électriques 8709.19
United States	3	55	26	370	États-Unis
Total	3	55	26	370	Total
8709.90 Work truck parts					Parties pour chariots automobiles 8709.90
United States		284		1,114	États-Unis
Other countries		34		285	Autres pays
Total		319		1,400	Total
8710.00 Tanks and other armoured fighting vehicles, motorised, and parts					Chers et automobiles blindées de combat, armés ou non; leurs parties 8710.00
United States		4,423		12,513	États-Unis
Saudi Arabia				54,811	Arabie Saoudite
Australia				64,486	Australie
Other countries				428	Autres pays
Total		4,423		132,240	Total
8711.20 Motorcycles with reciprocating piston engine displacing > 50 cc to 250 cc	NMB		NMB		Motocycles à moteur à piston alternatif, d'une cylindrée > 50 cm ³ à 250 cm ³ 8711.20
Other countries			2	8	Autres pays
Total			2	8	Total
8711.40 Motorcycles with reciprocating piston engine displacing > 500 cc to 800 cc	NMB		NMB		Motocycles à moteur à piston alternatif, d'une cylindrée > 500 cm ³ à 800 cm ³ 8711.40
Other countries			25	79	Autres pays
Total			25	79	Total
8711.50 Motorcycles with reciprocating piston engine displacing more than 800 cc	NMB		NMB		Motocycles à moteur à piston alternatif, d'une cylindrée excédant 800 cm ³ 8711.50
United States			18	485	États-Unis
Other countries			8	66	Autres pays
Total			26	552	Total
8712.00 Bicycles and other cycles (including delivery tricycles), not motorised	NMB		NMB		Bicyclettes et autres cycles (y compris les triporteurs), sans moteur 8712.00
United States	711	150	5 908	1,591	États-Unis
Germany			634	409	Allemagne
Other countries	496	316	2 334	717	Autres pays
Total	1 207	466	8 876	2,718	Total
8713.10 Wheelchairs not mechanically propelled	NMB		NMB		Fauteuils roulants, sans mécanisme de propulsion 8713.10
United States	119	118	722	698	États-Unis
Other countries	16	3	47	10	Autres pays
Total	135	122	769	708	Total
8713.90 Wheelchairs, mechanically propelled	NMB		NMB		Fauteuils roulants, avec moteur ou autre mécanisme de propulsion 8713.90
United States	798	1,680	2 461	6,807	États-Unis
Netherlands	70	155	255	530	Pays-Bas
Other countries	45	152	133	457	Autres pays
Total	913	1,987	2 849	7,795	Total
8714.19 Motorcycle parts nes					Parties pour motocycles, nda 8714.19
United States		541		1,976	États-Unis
Germany		275		518	Allemagne

TABLE 3. DOMESTIC EXPORTS BY COMMODITY AND COUNTRY, H.S. BASED
 TABLEAU 3. EXPORTATIONS NATIONALES PAR MARCHANDISE ET PAYS, BASE DU S.H.

Commodity/Country	May 1995 Mai 1995		Cumulative Totals Totaux cumulatifs		Marchandise/Pays	
	Quantity Quantité	Value Valeur \$'000	Quantity Quantité	Value Valeur \$'000		
(Cont'd)					(Suite)	
8714.19 Motorcycle parts nes					Parties pour motocycles, nda	8714.19
Other countries		135		651	Autres pays	
Total		952		3,145	Total	
8714.20 Wheelchair parts nes					Parties pour fauteuils roulants, nda	8714.20
United States		1,360		4,484	États-Unis	
Other countries		94		144	Autres pays	
Total		1,455		4,629	Total	
8714.91 Bicycle frames and forks, and parts thereof					Cadres et fourches, et leurs parties, pour bicyclettes	8714.91
United States		24		317	États-Unis	
Other countries		4		11	Autres pays	
Total		29		328	Total	
8714.92 Bicycle wheel rims and spokes					Jantes et rayons, pour bicyclettes	8714.92
Other countries		3		53	Autres pays	
Total		3		53	Total	
8714.93 Bicycle hubs and free-wheel sprocket wheels					Moyeux et pignons de roues libres, pour bicyclettes	8714.93
Other countries		52		175	Autres pays	
Total		52		175	Total	
8714.94 Bicycle brakes, including coaster braking hubs, and parts thereof					Freins, y compris les moyeux à freins, et leurs parties, pour bicyclettes	8714.94
United States		5		341	États-Unis	
Total		5		341	Total	
8714.96 Bicycle pedals and crank-gear and parts thereof					Pédales et pédaliers, et leurs parties, pour bicyclettes	8714.96
Other countries		30		90	Autres pays	
Total		30		90	Total	
8714.99 Bicycle parts nes					Parties pour bicyclettes, nda	8714.99
United States		230		1,057	États-Unis	
Germany		84		590	Allemagne	
Other countries		49		344	Autres pays	
Total		364		1,993	Total	
8715.00 Baby carriages and parts thereof					Landaus, poussettes et voitures sim pr le transport des enfants, leurs pts	8715.00
United States		194		531	États-Unis	
United Kingdom		64		274	Royaume-Uni	
Other countries		13		13	Autres pays	
Total		272		819	Total	
8716.10 Trailers for housing or camping	NMB		NMB		Remorques et semi-remorques pour l'habitation ou le camping	8716.10
United States		75	1,977	438	11,441	États-Unis
Other countries		3	131	4	164	Autres pays
Total		78	2,108	442	11,605	Total
8716.20 Trailers for agricultural purposes	NMB		NMB		Remorques et semi-remorques, pour usages agricoles	8716.20
United States		13	59	132	463	États-Unis
Other countries				2	15	Autres pays
Total		13	59	134	478	Total
8716.31 Tanker trailers and semi-trailers	NMB		NMB		Remorques et semi-remorques, citernes	8716.31
United States		26	1,455	111	6,179	États-Unis
Total		26	1,455	111	6,179	Total
8716.39 Trailers nes for the transport of goods	NMB		NMB		Remorques et semi-remorques nda, pour le transport de marchandises	8716.39
United States		435	3,366	1 644	15,906	États-Unis
Other countries		1	40	5	59	Autres pays
Total		436	3,407	1 649	15,966	Total
8716.40 Trailers and semi-trailers nes	NMB		NMB		Remorques et semi-remorques nda	8716.40
United States		22	654	108	3,129	États-Unis
Other countries		2	27	6	101	Autres pays
Total		24	681	114	3,230	Total
8716.80 Wheelbarrows, hand-carts, rickshaws and other hand propelled vehicles	NMB		NMB		Brouettes, poussettes, pousse-pousse, et autres véhicules non auto	8716.80
United States	12 114	1,834	44 528	6,533	États-Unis	
Other countries		61	11	254	203	Autres pays
Total	12 175	1,846	44 782	6,736	Total	
8716.90 Trailer and other vehicle parts nes					Parties nda, de remorques et semi-remorques, et autres véh non automobiles	8716.90
United States		6,933		30,075	États-Unis	

TABLE 3. DOMESTIC EXPORTS BY COMMODITY AND COUNTRY, H.S. BASED
 TABLEAU 3. EXPORTATIONS NATIONALES PAR MARCHANDISE ET PAYS, BASE DU S.H.

Commodity/Country	May 1995 Mai 1995		Cumulative Totals Totaux cumulatifs		Marchandise/Pays
	Quantity Quantité	Value Valeur \$'000	Quantity Quantité	Value Valeur \$'000	
(Cont'd)					(Suite)
8716.90 Trailer and other vehicle parts nes					Parties nda, de remorques et semi-remorques, et autres véh non automobiles 8716.90
United Kingdom		30		572	Royaume-Uni
Indonesia		203		336	Indonésie
Australia		231		1,122	Australie
New Zealand		34		567	Nouvelle-Zélande
Argentina		155		456	Argentine
Chile		124		436	Chili
Other countries		216		1,125	Autres pays
Total		7,928		34,694	Total
8801.10 Gliders and hang gliders	NMB		NMB		Planeurs et ailes delta 8801.10
Other countries			1	19	Autres pays
Total			1	19	Total
8801.90 Balloons, dirigibles and non-powered aircraft nes					Ballons, dirigeables et autres véh aériens, non conçus pr la prop à moteur 8801.90
Other countries		91		241	Autres pays
Total		91		241	Total
8802.11 Helicopters of an unladen weight not exceeding 2,000 kg	NMB		NMB		Hélicoptères, d'un poids à vide n'excédant pas 2.000 kg 8802.11
United States	12	13,281	62	70,800	États-Unis
Germany			2	2,467	Allemagne
South Africa			1	1,383	Afrique du Sud
Singapore			1	1,691	Singapour
Japan	1	1,084	1	1,084	Japon
Other countries			1	43	Autres pays
Total	13	14,366	68	77,472	Total
8802.12 Helicopters of an unladen weight exceeding 2,000 kg	NMB		NMB		Hélicoptères, d'un poids à vide excédant 2.000 kg 8802.12
United States	1	7,285	14	86,788	États-Unis
United Kingdom			3	844	Royaume-Uni
United Arab Emir.			1	6,758	Émir. arabes unis
Singapore			5	22,122	Singapour
Total	1	7,285	23	116,513	Total
8802.20 Aircraft nes of an unladen weight not exceeding 2,000 kg	NMB		NMB		Avions et autres véhicules aériens nda, d'un poids à vide ≤ 2.000 kg 8802.20
United States	12	491	44	3,373	États-Unis
Other countries			5	210	Autres pays
Total	12	491	49	3,584	Total
8802.30 Aircraft nes of an unladen weight > 2,000 kg but not exceeding 15,000 kg	NMB		NMB		Avions et autres véhicules aériens nda, poids à vide > 2.000 kg mais ≤ 15.000 kg 8802.30
United States	3	72,952	18	293,641	États-Unis
United Kingdom	1	23,644	1	23,644	Royaume-Uni
Austria			5	135,301	Autriche
France			2	52,241	France
Germany	1	29,874	1	29,874	Allemagne
Italy			2	47,616	Italie
Norway			4	62,222	Norvège
Switzerland	1	25,917	1	25,917	Suisse
Saudi Arabia			1	25,367	Arabie Saoudite
South Africa			2	35,916	Afrique du Sud
Zaire			1	25,656	Zaïre
India			1	14,721	Inde
Australia			1	17,587	Australie
Panama			2	2,535	Panama
Other countries			1	233	Autres pays
Total	6	152,388	43	792,476	Total
8802.50 Spacecraft (including satellites) and spacecraft launch vehicles					Véhicules spatiaux (y compris les satellites) et leurs véhicules lanceurs 8802.50
United States		125		168,185	États-Unis
Other countries				154	Autres pays
Total		125		168,340	Total
8803.10 Aircraft propellers and rotors and parts thereof					Hélices et rotors d'avions, et leurs parties 8803.10
United States		101		575	États-Unis
Other countries				68	Autres pays
Total		101		643	Total
8803.20 Aircraft under-carriages and parts thereof					Trains d'atterrissages d'avions ou d'hélicoptères, et leurs parties 8803.20
United States		6,769		30,601	États-Unis
United Kingdom		2,971		12,328	Royaume-Uni
France		50		2,170	France
United Arab Emir.		404		414	Émir. arabes unis
Japan				258	Japon
Other countries		170		1,528	Autres pays
Total		10,367		47,302	Total

TABLE 3. DOMESTIC EXPORTS BY COMMODITY AND COUNTRY, H.S. BASED
TABLEAU 3. EXPORTATIONS NATIONALES PAR MARCHANDISE ET PAYS, BASE DU S.H.

Commodity/Country	May 1995 Mai 1995		Cumulative Totals Totaux cumulatifs		Marchandise/Pays
	Quantity Quantité	Value Valeur \$'000	Quantity Quantité	Value Valeur \$'000	
8803.30 Aircraft parts nes					Parties nda, d'avions ou d'hélicoptères 8803.30
United States		53,343		270,916	États-Unis
United Kingdom		683		11,860	Royaume-Uni
Ireland		316		1,573	Irlande
Austria		127		580	Autriche
France		3,759		26,713	France
Germany		748		7,140	Allemagne
Italy		382		3,951	Italie
Netherlands		1,720		9,320	Pays-Bas
Norway		24		372	Norvège
Spain		100		13,727	Espagne
Sweden		60		361	Suède
Switzerland		178		508	Suisse
Croatia		1,337		2,909	Croatie
South Africa		187		647	Afrique du Sud
India		27		749	Inde
Malaysia		61		499	Malaisie
Singapore		368		1,041	Singapour
China, P. Rep.		328		605	Chine, Rép. pop.
Japan		110		449	Japon
Thailand		215		674	Thaïlande
Australia		410		1,309	Australie
Colombia		282		1,113	Colombie
Antigua-Barbuda		26		311	Antigua-Barbuda
Other countries		641		2,757	Autres pays
Total		65,442		360,096	Total
8803.90 Parts of balloons, dirigibles, and spacecraft nes					Parties nda, de ballons et dirigeables et autres véhicules aériens 8803.90
United States		8,323		17,908	États-Unis
Other countries				9	Autres pays
Total		8,323		17,917	Total
8804.00 Parachutes and parts and accessories thereof					Parachutes, leurs parties et accessoires 8804.00
Singapore				294	Singapour
Other countries		60		151	Autres pays
Total		60		446	Total
8805.10 Aircraft launching and deck-arrestor gear and parts thereof					Appareils pour le lancement et l'appon-tage de véhicules aériens; leurs parties 8805.10
Other countries		60		60	Autres pays
Total		60		60	Total
8805.20 Flight simulators and parts thereof					Appareil au sol d'entraînement au vol et leurs parties 8805.20
United States		1,910		3,734	États-Unis
United Kingdom		211		15,394	Royaume-Uni
Belgium		71		16,517	Belgique
Netherlands		149		2,104	Pays-Bas
Portugal				2,587	Portugal
United Arab Emir.		1,241		1,241	Émir. arabes unis
China, P. Rep.				17,452	Chine, Rép. pop.
Japan		6,921		18,488	Japon
Korea, South		21		12,413	Corée du Sud
Other countries		80		687	Autres pays
Total		10,607		90,622	Total
8901.90 Cargo vessels nes and other vessels for the transport of both persons and goods	NMB		NMB		Bateaux pr le transport de march, nda autres bateaux pr transp de pers/march 8901.90
Other countries				4 235	Autres pays
Total				4 235	Total
8902.00 Fishing vessels and factory ships	NMB		NMB		Bateaux de pêche et navires-usines 8902.00
United States	23	184	33	333	États-Unis
Norway			2	3,000	Norvège
South Africa			1	750	Afrique du Sud
Namibia			3	1,500	Namibie
Chile			1	2,000	Chili
Other countries	2	22	4	131	Autres pays
Total	25	206	44	7,714	Total
8903.10 Inflatable pleasure craft	NMB		NMB		Bateaux gonflables, de plaisance ou de sport 8903.10
United States	104	140	691	476	États-Unis
Other countries	75	343	187	1,012	Autres pays
Total	179	483	878	1,489	Total
8903.91 Sailboats, with or without auxiliary motor	NMB		NMB		Bateaux à voile, même avec moteur auxiliaire 8903.91
United States	40	1,418	112	4,165	États-Unis
Other countries	1	108	13	402	Autres pays
Total	41	1,526	125	4,567	Total

TABLE 3. DOMESTIC EXPORTS BY COMMODITY AND COUNTRY, H.S. BASED
 TABLEAU 3. EXPORTATIONS NATIONALES PAR MARCHANDISE ET PAYS, BASE DU S.H.

Commodity/Country	May 1995 Mai 1995		Cumulative Totals Totaux cumulatifs		Marchandise/Pays	
	Quantity Quantité	Value Valeur \$'000	Quantity Quantité	Value Valeur \$'000		
8903.92 Motorboats, other than outboard motorboats	NMB		NMB		Bateaux à moteur, autres qu'à moteur hors-bord	8903.92
United States	639	8,978	2 239	30,600	États-Unis	
France	3	30	46	617	France	
Netherlands	4	52	54	663	Pays-Bas	
United Arab Emir.	7	87	42	542	Émir. arabes unis	
Malaysia	10	107	34	436	Malaisie	
Japan	18	206	24	276	Japon	
Brazil	4	52	32	364	Brésil	
Other countries	36	533	213	2,883	Autres pays	
Total	721	10,048	2 684	36,383	Total	
8903.99 Rowing boats, canoes, sculls and other pleasure boats nes	NMB		NMB		Bateaux à rames et canoës, rames et avirons, nda, de plaisance ou de sport	8903.99
United States	13 247	59,023	70 622	337,002	États-Unis	
United Kingdom	58	334	230	1,388	Royaume-Uni	
Finland	47	161	111	403	Finlande	
France	210	401	1 150	2,379	France	
Greece			93	403	Grèce	
Netherlands	172	820	562	2,537	Pays-Bas	
Portugal	12	65	56	295	Portugal	
Spain	10	56	136	744	Espagne	
United Arab Emir.	89	499	365	2,099	Émir. arabes unis	
Kuwait	54	333	86	478	Koweït	
Hong Kong			51	264	Hong Kong	
Malaysia	34	187	119	670	Malaisie	
Singapore			64	363	Singapour	
Japan	380	956	1 071	4,643	Japon	
Australia	14	80	237	1,336	Australie	
Argentina			213	723	Argentine	
Brazil	114	601	806	4,070	Brésil	
Chile	20	114	44	253	Chili	
Mexico			48	266	Mexique	
Other countries	122	528	1 133	3,698	Autres pays	
Total	14 583	64,166	77 197	364,024	Total	
8905.90 Floating docks and vessels which perform special functions	NMB		NMB		Docks flottants et autres bateaux à fonction spéciale	8905.90
Other countries	4	28	7	259	Autres pays	
Total	4	28	7	259	Total	
8906.00 Warships, lifeboats, hospital ships and vessels nes					Navires de guerre, de sauvetage et navires hôpital, navires nda	8906.00
United States		253		1,799	États-Unis	
Indonesia				278	Indonésie	
Other countries				170	Autres pays	
Total		253		2,247	Total	
8907.10 Inflatable rafts including those for carrying shipwrecked persons	NMB		NMB		Radeaux gonflables, y compris les engins flottants qui servent au trans des nauf	8907.10
Other countries	10	12	25	44	Autres pays	
Total	10	12	25	44	Total	
8907.90 Buoys, beacons, coffer-dams, pontoons and other floating structures					Bouées d'amarrage, de signalisation, caissons-batardeaux et au eng flottants	8907.90
United States		314		3,305	États-Unis	
Other countries		2		20	Autres pays	
Total		316		3,326	Total	
8908.00 Vessels and other floating structures for breaking up	TNE		TNE		Bateaux et autres engins flottants à dépecer	8908.00
Other countries			5	58	Autres pays	
Total			5	58	Total	
9001.10 Optical fibres, optical fibre bundles & cables, other than those of heading 85.44					Fibres optiques, faisceaux et câbles de fibres optiques autres que ceux du 85.44	9001.10
United States		11,547		23,278	États-Unis	
Other countries				35	Autres pays	
Total		11,547		23,314	Total	
9001.20 Sheets and plates of polarising material					Matières polarisantes en feuilles ou en plaques	9001.20
Other countries				1	Autres pays	
Total				1	Total	
9001.30 Contact lenses	NMB		NMB		Verres de contact	9001.30
Other countries	2 226	32	26 171	255	Autres pays	
Total	2 226	32	26 171	255	Total	
9001.40 Spectacle lenses of glass	NMB		NMB		Verres de lunetterie en verre	9001.40
Other countries	2 566	12	6 603	85	Autres pays	
Total	2 566	12	6 603	85	Total	

TABLE 3. DOMESTIC EXPORTS BY COMMODITY AND COUNTRY, H.S. BASED
TABLEAU 3. EXPORTATIONS NATIONALES PAR MARCHANDISE ET PAYS, BASE DU S.H.

Commodity/Country	May 1995 Mai 1995		Cumulative Totals Totaux cumulatifs		Marchandise/Pays	
	Quantity Quantité	Value Valeur \$'000	Quantity Quantité	Value Valeur \$'000		
9001.50 Spectacle lenses of other materials	NMB		NMB		Verres de lunetterie en autres matières	9001.50
Other countries			11 046	47	Autres pays	
Total			11 046	47	Total	
9001.90 Prisms, mirrors & other optical elements of any material, unmounted, nes					Prismes, miroirs et autres éléments d'optique en toutes mati, non montés nda	9001.90
United States		271		1,240	États-Unis	
Other countries		80		667	Autres pays	
Total		351		1,907	Total	
9002.11 Objective lenses for cameras, projectors or photographic enlargers or reducers					Objectifs pour appareils photographiques ou cinématographiques	9002.11
United States		2,770		10,093	États-Unis	
United Kingdom		640		1,125	Royaume-Uni	
Germany		221		394	Allemagne	
Other countries		15		250	Autres pays	
Total		3,648		11,863	Total	
9002.19 Objective lenses, nes					Objectifs, nda	9002.19
United States		602		3,910	États-Unis	
Other countries				87	Autres pays	
Total		602		3,998	Total	
9002.20 Optical filters					Filtres optiques	9002.20
Other countries		2		245	Autres pays	
Total		2		245	Total	
9002.90 Lenses, prisms, mirrors and other optical elements, mounted, nes					Prismes, miroirs et autres éléments d'optique en toutes matières, montés nda	9002.90
United States		721		2,132	États-Unis	
Other countries		47		50	Autres pays	
Total		768		2,182	Total	
9003.11 Frames and mountings for spectacles, goggles or the like, of plastic	NMB		NMB		Montures de lunettes ou d'articles similaires, en matières plastiques	9003.11
Other countries	21 240	27	78 769	368	Autres pays	
Total	21 240	27	78 769	368	Total	
9003.19 Frames and mountings for spectacles, goggles or the like, of other materials	NMB		NMB		Montures de lunettes ou d'articles similaires, en autres matières	9003.19
Hong Kong	10 282	134	18 708	368	Hong Kong	
Other countries	6 182	113	32 952	391	Autres pays	
Total	16 464	247	51 660	760	Total	
9003.90 Parts for frames and mountings for spectacles, goggles or the like					Parties de montures de lunettes ou d'articles similaires	9003.90
Other countries				13	Autres pays	
Total				13	Total	
9004.10 Sunglasses	NMB		NMB		Lunettes solaires	9004.10
Other countries	6 100	67	11 219	167	Autres pays	
Total	6 100	67	11 219	167	Total	
9004.90 Spectacles, goggles and the like, corrective, protective or other, nes	NMB		NMB		Lunettes correctrices, protectrices ou autres et articles similaires, nda	9004.90
United States	473 820	904	2 318 040	5,009	États-Unis	
United Kingdom	53 840	164	186 366	470	Royaume-Uni	
France	18 925	59	190 512	479	France	
Germany	14 530	150	170 738	562	Allemagne	
Other countries	7 788	18	441 066	1,354	Autres pays	
Total	568 903	1,297	3 306 722	7,876	Total	
9005.10 Binoculars	NMB		NMB		Jumelles	9005.10
Other countries	1	1	56	6	Autres pays	
Total	1	1	56	6	Total	
9005.80 Monoculars, other optical telescopes, astronomical inst and mountings, nes					Longues-vues, lunettes astronomiques, et autres instruments d'astronomie, nda	9005.80
United States		7		577	États-Unis	
Other countries				3	Autres pays	
Total		7		581	Total	
9005.90 Parts and accessories (including mountings), of items of heading 90.05					Parties et accessoires des instruments et appareils du No 90.05	9005.90
Other countries		5		9	Autres pays	
Total		5		9	Total	
9006.10 Cameras of a kind used for preparing printing plates or cylinders	NMB		NMB		App photo des types utilisés pour la prép des clichés ou cyl d'impression	9006.10
Other countries			1	1	Autres pays	
Total			1	1	Total	

TABLE 3. DOMESTIC EXPORTS BY COMMODITY AND COUNTRY, H.S. BASED
 TABLEAU 3. EXPORTATIONS NATIONALES PAR MARCHANDISE ET PAYS, BASE DU S.H.

Commodity/Country	May 1995 Mai 1995		Cumulative Totals Totaux cumulatifs		Marchandise/Pays	
	Quantity Quantité	Value Valeur \$'000	Quantity Quantité	Value Valeur \$'000		
9006.20 Cameras of a kind used for recording doc on microfilm or other microforms	NMB		NMB		App photographiques pour microfilms, microfiches ou autres microformats	9006.20
Other countries	37	108	106	207	Autres pays	
Total	37	108	106	207	Total	
9006.30 Cameras designed for special use, underwater, aerial survey, etc	NMB		NMB		App photographiques pour la photo sous- marine, aérienne, médicale, etc	9006.30
Ghana			142	352	Ghana	
Other countries	78	42	134	161	Autres pays	
Total	78	42	276	514	Total	
9006.40 Instant print cameras	NMB		NMB		Appareils photographiques à développe- ment et tirage instantanés	9006.40
Other countries			1 341	59	Autres pays	
Total			1 341	59	Total	
9006.51 Cameras, single lens reflex, for roll film of a width not exceeding 35 mm	NMB		NMB		App photo à visée à travers l'objectif d'une largeur n'excédant pas 35 mm	9006.51
Other countries	10	2	181	78	Autres pays	
Total	10	2	181	78	Total	
9006.52 Cameras for roll film of a width less than 35 mm	NMB		NMB		App photo pour pellicules en rouleaux d'une largeur inférieure à 35 mm	9006.52
Other countries			5 361	8	Autres pays	
Total			5 361	8	Total	
9006.53 Cameras for roll film of a width of 35 mm, nes	NMB		NMB		App photo pour pellicules en rouleaux d'une largeur de 35 mm, nda	9006.53
Other countries	300	57	906	146	Autres pays	
Total	300	57	906	146	Total	
9006.59 Photographic, other than cinematographic cameras nes	NMB		NMB		Appareils photographiques, nda	9006.59
Other countries			967	61	Autres pays	
Total			967	61	Total	
9006.61 Photographic discharge lamp (electronic) flashlight apparatus	NMB		NMB		App photo à tube à décharge pour la production de la lumière-éclair	9006.61
Other countries	2	2	3	4	Autres pays	
Total	2	2	3	4	Total	
9006.69 Photographic flashlight apparatus, nes					Appareils photographiques, pour la production de la lumière-éclair, nda	9006.69
Other countries				22	Autres pays	
Total				22	Total	
9006.91 Parts and accessories for photographic cameras					Parties et accessoires d'appareils photographiques	9006.91
France		288		288	France	
Germany		156		655	Allemagne	
Japan		8		304	Japon	
Other countries		124		327	Autres pays	
Total		578		1,574	Total	
9006.99 Parts and accessories for photographic flashlight apparatus and flashbulbs					Parties et accessoires d'appareils pour la production de la lumière-éclair	9006.99
United States				451	États-Unis	
Other countries		2		10	Autres pays	
Total		2		461	Total	
9007.19 Cinematographic cameras, nes	NMB		NMB		Caméras cinématographiques, nda	9007.19
Other countries			2	7	Autres pays	
Total			2	7	Total	
9007.29 Cinematographic projectors, nes	NMB		NMB		Projecteurs cinématographiques, nda	9007.29
United States	157	1,028	440	3,712	États-Unis	
Germany			2	1,640	Allemagne	
Other countries	1	5	18	93	Autres pays	
Total	158	1,034	460	5,447	Total	
9007.91 Parts and accessories for cinematographic cameras					Parties et accessoires de caméras cinématographiques	9007.91
Other countries		8		169	Autres pays	
Total		8		169	Total	
9007.92 Parts and accessories for cinematographic projectors					Parties et accessoires de projecteurs cinématographiques	9007.92
United States		2		449	États-Unis	
Other countries		40		66	Autres pays	
Total		43		515	Total	

TABLE 3. DOMESTIC EXPORTS BY COMMODITY AND COUNTRY, H.S. BASED
TABLEAU 3. EXPORTATIONS NATIONALES PAR MARCHANDISE ET PAYS, BASE DU S.H.

Commodity/Country	May 1995 Mai 1995		Cumulative Totals Totaux cumulatifs		Marchandise/Pays	
	Quantity Quantité	Value Valeur \$'000	Quantity Quantité	Value Valeur \$'000		
9008.10 Slide projectors	NMB		NMB		Projecteurs de diapositives	9008.10
Other countries			1	3	Autres pays	
Total			1	3	Total	
9008.20 Microfilm, microfiche or other microform readers capable or not producing copies	NMB		NMB		Lecteurs de microfilms, de microf, etc même permettant l'obtention de copies	9008.20
Other countries	92	46	142	64	Autres pays	
Total	92	46	142	64	Total	
9008.30 Image projectors, nes	NMB		NMB		Projecteurs d'images fixes, nda	9008.30
Other countries	1	3	13	35	Autres pays	
Total	1	3	13	35	Total	
9008.40 Photographic enlargers and reducers, other than cinematographic					Appareils photographiques d'agrandissement ou de réduction	9008.40
Other countries				2	Autres pays	
Total				2	Total	
9008.90 Parts and access of image projectors, enlargers & reducers o/t cinematographic					Parties et accessoires des appareils du No 90.08	9008.90
Other countries		4		172	Autres pays	
Total		4		172	Total	
9009.11 Electrostatic photo-copying apparatus, direct process type	NMB		NMB		Appareils de photocopie électrostatiques fonctionnant par reproduction directe	9009.11
Other countries			192	70	Autres pays	
Total			192	70	Total	
9009.12 Electrostatic photo-copying apparatus, indirect process type	NMB		NMB		Appareils de photocopie électrostatiques fonctionnant par reproduction indirecte	9009.12
United States	564	200	767	369	États-Unis	
Other countries	1	8	70	105	Autres pays	
Total	565	208	837	475	Total	
9009.21 Photo-copying apparatus, incorporating an optical system, nes	NMB		NMB		Appareils de photocopie à système optique, nda	9009.21
Other countries	3	10	120	142	Autres pays	
Total	3	10	120	142	Total	
9009.22 Contact type photo-copying apparatus, nes	NMB		NMB		Appareils de photocopie par contact, nda	9009.22
Other countries			1	4	Autres pays	
Total			1	4	Total	
9009.30 Thermo-copying apparatus	NMB		NMB		Appareils de thermocopie	9009.30
Other countries			88	31	Autres pays	
Total			88	31	Total	
9009.90 Parts and accessories for photo-copying apparatus					Parties et accessoires d'appareils de photocopie	9009.90
United States		9,749		42,368	États-Unis	
United Kingdom		171		492	Royaume-Uni	
Belgium		11		423	Belgique	
France		151		1,642	France	
Netherlands		793		6,330	Pays-Bas	
Japan		75		474	Japon	
Brazil		252		895	Brésil	
Other countries		81		351	Autres pays	
Total		11,286		52,978	Total	
9010.10 Apparatus and equip for automatically developing photo (incl cine) films					App et matériel pour le dévelop aut des pellicules photo, des films ciné etc	9010.10
Other countries		57		215	Autres pays	
Total		57		215	Total	
9010.20 Apparatus and equipment for photographic (incl cine) lab; negatoscopes, nes					App et matériel pour laboratoires photo ou cinématographiques; négatoscopes, nda	9010.20
United States		147		699	États-Unis	
Japan		442		1,904	Japon	
Other countries				82	Autres pays	
Total		589		2,686	Total	
9010.30 Projection screens					Écrans pour projections	9010.30
Other countries		33		145	Autres pays	
Total		33		145	Total	
9010.90 Parts and accessories for apparatus and equipment for photographic laboratories					Parties et acces d'appareil et matériel pour lab photographiques ou ciné	9010.90
Other countries		28		136	Autres pays	
Total		28		136	Total	
9011.10 Stereoscopic microscopes	NMB		NMB		Microscopes stéréoscopiques	9011.10
Other countries			5	7	Autres pays	
Total			5	7	Total	

TABLE 3. DOMESTIC EXPORTS BY COMMODITY AND COUNTRY, H.S. BASED
 TABLEAU 3. EXPORTATIONS NATIONALES PAR MARCHANDISE ET PAYS, BASE DU S.H.

Commodity/Country	May 1995 Mai 1995		Cumulative Totals Totaux cumulatifs		Marchandise/Pays	
	Quantity Quantité	Value Valeur \$'000	Quantity Quantité	Value Valeur \$'000		
9011.80 Microscopes, optical, nes	NMB		NMB		Microscopes optiques, nda	9011.80
Other countries	3	4	83	15	Autres pays	
Total	3	4	83	15	Total	
9011.90 Parts and accessories for optical microscopes					Parties et accessoires pour microscopes optiques	9011.90
Other countries		5		251	Autres pays	
Total		5		251	Total	
9012.10 Microscopes other than optical microscopes and diffraction apparatus					Microscopes autres qu'optiques et diffractographes	9012.10
Other countries		108		329	Autres pays	
Total		108		329	Total	
9012.90 Parts and accessories for microscopes other than optical microscopes					Parties et accessoires pour microscopes autres qu'optiques et diffractographes	9012.90
Other countries				9	Autres pays	
Total				9	Total	
9013.10 Telescopic sights for fitting to arms; periscopes; telescopes etc					Lunettes de visée pour armes; périscopes; lunettes pour machines, appareils, etc	9013.10
United States		5		614	États-Unis	
Netherlands		7		992	Pays-Bas	
Peru				370	Pérou	
Other countries				93	Autres pays	
Total		13		2,070	Total	
9013.20 Lasers, other than laser diodes					Lasers, autres que les diodes laser	9013.20
United States		754		3,142	États-Unis	
Ireland				271	Irlande	
Germany		85		933	Allemagne	
Hong Kong		331		575	Hong Kong	
Malaysia		59		589	Malaisie	
Taiwan		239		485	Taiwan	
Other countries		91		733	Autres pays	
Total		1,562		6,731	Total	
9013.80 Optical devices, appliances and instruments, nes, of this Chapter					Dispositifs, appareils et instruments d'optiques, nda du présent Chapitre	9013.80
United States		2,154		11,834	États-Unis	
Other countries		11		352	Autres pays	
Total		2,165		12,186	Total	
9013.90 Parts and accessories of optical appliances and instruments, nes					Parties et accessoires d'appareils et instruments d'optique, nda	9013.90
United States		135		1,064	États-Unis	
Germany		47		276	Allemagne	
Other countries		166		399	Autres pays	
Total		350		1,740	Total	
9014.10 Direction finding compasses					Boussoles, y compris les compas de navigation	9014.10
Other countries		2		177	Autres pays	
Total		2		177	Total	
9014.20 Instruments & appl for aeronautical or space navigation (other than compasses)					Instruments et appareils pour la navigation aérienne ou spatiale, nda	9014.20
United States		3,621		20,754	États-Unis	
Other countries		584		1,090	Autres pays	
Total		4,205		21,844	Total	
9014.80 Navigational instruments and appliances nes					Instruments et appareils de navigation, nda	9014.80
United States		509		2,297	États-Unis	
United Kingdom		140		760	Royaume-Uni	
Iceland		85		358	Islande	
Norway		64		443	Norvège	
Other countries		180		783	Autres pays	
Total		980		4,644	Total	
9014.90 Parts & access for direction finding compasses & other navigational inst					Parties et accessoires pour instruments et appareils de navigation	9014.90
United States		1,120		7,271	États-Unis	
Portugal		300		302	Portugal	
Other countries		143		572	Autres pays	
Total		1,563		8,146	Total	
9015.10 Rangefinders					Téléètres	9015.10
Other countries		9		153	Autres pays	
Total		9		153	Total	

TABLE 3. DOMESTIC EXPORTS BY COMMODITY AND COUNTRY, H.S. BASED
 TABLEAU 3. EXPORTATIONS NATIONALES PAR MARCHANDISE ET PAYS, BASE DU S.H.

Commodity/Country	May 1995 Mai 1995		Cumulative Totals Totaux cumulatifs		Marchandise/Pays	
	Quantity Quantité	Value Valeur \$'000	Quantity Quantité	Value Valeur \$'000		
9015.20 Theodolites and tachometers Other countries Total	NMB		NMB		Théodolites et tachéomètres Autres pays Total	9015.20
			1	3		
			1	3		
9015.30 Surveying levels United States Other countries Total	NMB		NMB		Niveaux d'arpentage États-Unis Autres pays Total	9015.30
	64	91	682	561		
	110	78	110	78		
	174	170	792	640		
9015.40 Photogrammetrical surveying instruments and appliances Other countries Total		41		255	Instruments et appareils de photogrammétrie Autres pays Total	9015.40
		41		255		
9015.80 Surveying, hydrographic, oceanographic, meteorological or geophysical inst nes United States United Kingdom Italy Egypt India Japan Australia Other countries Total		2,815		10,790	Instruments et appareils de géodésie, de topographie, d'arpentage, etc, nda États-Unis Royaume-Uni Italie Égypte Inde Japon Australie Autres pays Total	9015.80
		92		744		
		10		522		
		34		319		
		3,486		3,537		
		639		689		
		34		676		
		1,092		3,468		
		8,206		20,749		
9015.90 Parts and accessories for use with the apparatus of heading No 90.15 United States Russia Other countries Total		122		444	Parties et accessoires pour les instruments et appareils du No 90.15 États-Unis Russie Autres pays Total	9015.90
		137		869		
		260		1,618		
9016.00 Balances of a sensitivity of 5 cg or better with or without weights Other countries Total				33	Balances sensibles à un poids de 5 cg ou moins, avec ou sans poids Autres pays Total	9016.00
				33		
9017.10 Drafting tables and machines, whether or not automatic Other countries Total				3	Tables et machines à dessiner, même automatiques Autres pays Total	9017.10
				3		
9017.20 Drawing, marking-out or mathematical calculating instruments, nes United States Israel Other countries Total		236		934	Instruments de dessin, de traçage ou de calcul, nda États-Unis Israël Autres pays Total	9017.20
		100		679		
		266		367		
		603		1,981		
9017.30 Micrometers, callipers and gauges United States Other countries Total		118		542	Micromètres, pieds à coulisse, calibres et jauges États-Unis Autres pays Total	9017.30
				51		
		118		593		
9017.80 Instruments for measuring length, for use in the hand, nes United States Other countries Total		946		2,767	Instruments de dessin, de mesure de longueurs, pour emploi à la main, nda États-Unis Autres pays Total	9017.80
		18		43		
		964		2,811		
9017.90 Parts and accessories for use with the apparatus of heading No 90.17 Other countries Total		43		228	Parties et accessoires d'instruments de dessin et de mesure de longueurs Autres pays Total	9017.90
		43		228		
9018.11 Electro-cardiographs United States Germany Other countries Total		756		3,522	Électrocardiographes États-Unis Allemagne Autres pays Total	9018.11
		16		670		
				228		
		773		4,420		
9018.19 Electro-diagnostic apparatus, nes United States Russia Other countries Total		2,022		10,194	Appareils d'électrodiagnostic, d'explo- ration fonctionnelle, etc, nda États-Unis Russie Autres pays Total	9018.19
		267		267		
		53		1,208		
		2,343		11,670		
9018.20 Ultra-violet or infra-red ray apparatus Other countries Total		2		207	Appareils à rayons ultraviolets ou infrarouges Autres pays Total	9018.20
		2		207		

TABLE 3. DOMESTIC EXPORTS BY COMMODITY AND COUNTRY, H.S. BASED
 TABLEAU 3. EXPORTATIONS NATIONALES PAR MARCHANDISE ET PAYS, BASE DU S.H.

Commodity/Country	May 1995 Mai 1995		Cumulative Totals Totaux cumulatifs		Marchandise/Pays	
	Quantity Quantité	Value Valeur \$'000	Quantity Quantité	Value Valeur \$'000		
9018.31 Syringes, with or without needles					Seringues, avec ou sans aiguilles	9018.31
Other countries		14		274	Autres pays	
Total		14		274	Total	
9018.32 Tubular metal needles and needles for sutures					Aiguilles tubulaires en métal et aiguilles à sutures	9018.32
United States		84		522	États-Unis	
Other countries		1		9	Autres pays	
Total		86		532	Total	
9018.39 Needles, catheters, cannulae and the like, nes					Cathéters, canules et instruments similaires, nda	9018.39
United States		441		5,538	États-Unis	
United Kingdom		89		1,395	Royaume-Uni	
France		607		3,312	France	
Germany		164		452	Allemagne	
Netherlands		5		373	Pays-Bas	
Japan		121		855	Japon	
Other countries		403		2,074	Autres pays	
Total		1,833		13,982	Total	
9018.49 Instruments and appliances, used in dental sciences, nes					Instruments et appareils, pour l'art dentaire, nda	9018.49
United States		2,351		12,275	États-Unis	
Italy		39		277	Italie	
Other countries		236		1,708	Autres pays	
Total		2,627		14,261	Total	
9018.50 Ophthalmic instruments and appliances, nes					Instruments et appareils d'ophtalmologie, nda	9018.50
Germany				575	Allemagne	
Other countries				268	Autres pays	
Total				843	Total	
9018.90 Instruments and appliances used in medical or veterinary sciences, nes					Instruments et app pour la médecine, la chirurgie ou l'art vétérinaire, nda	9018.90
United States		2,374		12,312	États-Unis	
United Kingdom		132		1,073	Royaume-Uni	
France		9		293	France	
Croatia				951	Croatie	
Russia				315	Russie	
Japan		20		523	Japon	
Vietnam		172		861	Viêt-Nam	
Other countries		331		2,636	Autres pays	
Total		3,042		18,967	Total	
9019.10 Mechano-therapy appl; massage app; psychological aptitude-testing apparatus					Appareils de mécanothérapie; appareils de massage; appareils de psychotechnie	9019.10
United States		510		4,006	États-Unis	
Japan		51		800	Japon	
Other countries		330		1,031	Autres pays	
Total		893		5,838	Total	
9019.20 Oxygen therapy, artificial respiration or other therapeutic respiration app					App d'oxygénothérapie, etc et autres appareils de thérapie respiratoire	9019.20
United States		1,209		5,367	États-Unis	
Sweden				321	Suède	
Other countries		192		1,313	Autres pays	
Total		1,401		7,002	Total	
9020.00 Breathing appliances and gas masks, exc protective masks having no mech pts nes					App respiratoires et masques à gaz, nda	9020.00
United States		464		2,177	États-Unis	
Other countries		267		569	Autres pays	
Total		732		2,747	Total	
9021.11 Artificial joints					Prothèses articulaires	9021.11
Other countries				109	Autres pays	
Total				109	Total	
9021.19 Orthopaedic or fracture appliances, nes					Appareils d'orthopédie ou pour fractures nda	9021.19
United States		402		1,309	États-Unis	
United Kingdom				474	Royaume-Uni	
Other countries		139		501	Autres pays	
Total		541		2,286	Total	
9021.29 Dental fittings, nes					Articles et appareils de prothèse dentaire, nda	9021.29
Other countries				70	Autres pays	
Total				70	Total	

TABLE 3. DOMESTIC EXPORTS BY COMMODITY AND COUNTRY, H.S. BASED
TABLEAU 3. EXPORTATIONS NATIONALES PAR MARCHANDISE ET PAYS, BASE DU S.H.

Commodity/Country	May 1995 Mai 1995		Cumulative Totals Totaux cumulatifs		Marchandise/Pays
	Quantity Quantité	Value Valeur \$'000	Quantity Quantité	Value Valeur \$'000	
9021.30 Artificial parts of the body, nes					Articles et appareils de prothèse, nda 9021.30
United States		110		803	États-Unis
United Kingdom		269		1,212	Royaume-Uni
Austria		14		275	Autriche
Belgium		320		1,494	Belgique
Finland		83		333	Finlande
France		569		2,476	France
Germany		1,214		4,172	Allemagne
Italy		533		2,243	Italie
Portugal		36		277	Portugal
Spain		482		2,130	Espagne
Sweden		106		469	Suède
Switzerland		97		593	Suisse
Cyprus		88		437	Chypre
Syrian Arab. Rep.				553	Syrienne, Rép. ar
Singapore		111		602	Singapour
Japan		34		2,990	Japon
Korea, South		23		278	Corée du Sud
Australia		82		404	Australie
Argentina		52		306	Argentine
Colombia		114		288	Colombie
Mexico		89		310	Mexique
Other countries		421		1,485	Autres pays
Total		4,859		24,141	Total
9021.40 Hearing aids, excluding parts and accessories					Appareils pour faciliter l'audition aux sourds, à l'exclusion des parties 9021.40
United States		162		492	États-Unis
Germany		330		1,734	Allemagne
Other countries		85		339	Autres pays
Total		578		2,566	Total
9021.50 Pacemakers for stimulating heart muscles, excluding parts and accessories					Stimulateurs cardiaques, à l'exclusion des parties et accessoires 9021.50
United States		436		844	États-Unis
Hong Kong				540	Hong Kong
Chile		8		342	Chili
Other countries				225	Autres pays
Total		445		1,952	Total
9021.90 Orthopedic and other appliances, worn, carried or implanted in the body, nes					Articles et app d'orthopédie à porter sur la personne ou à implanter, nda 9021.90
United States		163		1,089	États-Unis
Other countries		21		82	Autres pays
Total		184		1,171	Total
9022.11 Apparatus based on the use of X-rays for medical, surgical, dental or vet uses					Appareils à rayons x, à usage médical, chirurgical, dentaire ou vétérinaire 9022.11
United States		14		330	États-Unis
Other countries		25		132	Autres pays
Total		40		463	Total
9022.19 Apparatus based on the use of X-rays for other uses					Appareils à rayons x, y compris les app de radiophotographie, nda 9022.19
United States		440		709	États-Unis
Other countries				247	Autres pays
Total		440		957	Total
9022.21 Apparatus based on the use of alpha beta or gamma radiations, for medical uses					Appareils utilisant les radiations alpha bêta ou gamma pour usage de la médecine 9022.21
United States		612		2,798	États-Unis
Hungary				289	Hongrie
India				367	Inde
China, P. Rep.		284		284	Chine, Rép. pop.
Thailand		552		1,419	Thaïlande
Other countries		170		170	Autres pays
Total		1,619		5,329	Total
9022.29 Apparatus based on the use of alpha beta or gamma radiations, for other uses					Appareils utilisant les radiations alpha bêta ou gamma pour autres usages 9022.29
United States		76		740	États-Unis
Tunisia		486		486	Tunisie
India				388	Inde
Barbados				521	Barbade
Other countries		166		815	Autres pays
Total		730		2,952	Total
9022.30 X-ray tubes					Tubes à rayons x 9022.30
Other countries				43	Autres pays
Total				43	Total

TABLE 3. DOMESTIC EXPORTS BY COMMODITY AND COUNTRY, H.S. BASED
 TABLEAU 3. EXPORTATIONS NATIONALES PAR MARCHANDISE ET PAYS, BASE DU S.H.

Commodity/Country	May 1995 Mai 1995		Cumulative Totals Totaux cumulatifs		Marchandise/Pays
	Quantity Quantité	Value Valeur \$'000	Quantity Quantité	Value Valeur \$'000	
9022.90 Parts and accessories for app based on the use of X-rays or other radiations					Parties et accessoires d'appareils utilisant les radiations alpha, bêta etc 9022.90
United States		937		4,795	États-Unis
Germany		83		466	Allemagne
Other countries		197		737	Autres pays
Total		1,218		5,999	Total
9023.00 Instruments, apparatus and models, designed for demonstrational purposes					Instruments, appareils et modèles conçus pour la démonstration 9023.00
United States		1,271		6,344	États-Unis
Sweden		85		335	Suède
United Arab Emir.				252	Émir. arabes unis
Ghana				285	Ghana
Hong Kong		72		251	Hong Kong
Korea, South		85		460	Corée du Sud
Philippines		376		376	Philippines
Australia		97		279	Australie
Other countries		417		1,656	Autres pays
Total		2,406		10,242	Total
9024.10 Machines and appliances for testing the mechanical properties of metals					Machines et appareils d'essais des métaux 9024.10
United States		3		607	États-Unis
Korea, South				897	Corée du Sud
Other countries				90	Autres pays
Total		3		1,594	Total
9024.80 Machines and appliances for testing the mechanical properties of other materials					Machines et appareils d'essais de propriétés mécaniques, nda 9024.80
United States		132		397	États-Unis
Other countries				61	Autres pays
Total		132		459	Total
9024.90 Parts and accessories of mach and appl for testing mech properties of materials					Parties et acces de machines et app d'essais de propriétés mécaniques 9024.90
Other countries		54		275	Autres pays
Total		54		275	Total
9025.11 Thermometers, not combined with other instruments, liquid-filled					Thermomètres, non combinés à d'autres instruments, à liq, à lecture directe 9025.11
Other countries	NMB	2 376	20 014	93	Autres pays
Total		2 376	20 014	93	Total
9025.19 Thermometers, not combined with other instruments, nes					Thermomètres, non combinés à d'autres instruments, nda 9025.19
United States		692		2,866	États-Unis
Other countries		167		636	Autres pays
Total		859		3,502	Total
9025.20 Barometers, not combined with other instruments					Baromètres, non combinés à d'autres instruments 9025.20
Other countries				44	Autres pays
Total				44	Total
9025.80 Hydrometers, pyrometers, hygrometers and psychrometers, recording or not, nes					Densimètres, hygromètres, psychromètres, etc enregistreurs ou non, même combinés 9025.80
United States		228		812	États-Unis
Other countries		27		280	Autres pays
Total		256		1,092	Total
9025.90 Parts and accessories for use with the apparatus of heading No 90.25					Parties et accessoires des instruments du No 90.25 9025.90
Other countries		63		252	Autres pays
Total		63		252	Total
9026.10 Instruments and apparatus for measuring or checking the flow or level of liquids					Instruments et app pour la mesure ou le contrôle du débit ou du niveau des liq 9026.10
United States		5,620		22,052	États-Unis
United Kingdom		250		2,196	Royaume-Uni
France		96		602	France
Germany		197		1,469	Allemagne
Italy		710		1,354	Italie
Netherlands		159		797	Pays-Bas
Spain		35		321	Espagne
Switzerland		23		344	Suisse
South Africa		93		437	Afrique du Sud
Japan		157		1,115	Japon
Korea, South		150		703	Corée du Sud
Australia		150		825	Australie
Other countries		470		2,626	Autres pays
Total		8,116		34,848	Total

TABLE 3. DOMESTIC EXPORTS BY COMMODITY AND COUNTRY, H.S. BASED
TABLEAU 3. EXPORTATIONS NATIONALES PAR MARCHANDISE ET PAYS, BASE DU S.H.

Commodity/Country	May 1995 Mai 1995		Cumulative Totals Totaux cumulatifs		Marchandise/Pays	
	Quantity Quantité	Value Valeur \$'000	Quantity Quantité	Value Valeur \$'000		
9026.20 Instruments and apparatus for measuring or checking pressure					Instruments et app pour la mesure ou le contrôle de la pression	9026.20
United States		568		2,808	États-Unis	
Slovakia		92		290	Slovaquie	
Other countries		87		1,142	Autres pays	
Total		749		4,241	Total	
9026.80 Instruments & apparatus for measuring or check variables of liq or gases, nes					Instruments et app pour la mesure ou le contrôle des liquides ou des gaz, nda	9026.80
United States		520		2,611	États-Unis	
Other countries		63		362	Autres pays	
Total		583		2,974	Total	
9026.90 Parts of inst and app for measuring or checking variables of liq or gases, nes					Parties & acces d'instr pour la mesure ou le contr des liquides ou des gaz, nda	9026.90
United States		1,387		7,256	États-Unis	
United Kingdom		44		269	Royaume-Uni	
Other countries		70		770	Autres pays	
Total		1,502		8,296	Total	
9027.10 Gas or smoke analysis apparatus					Analyseurs de gaz ou de fumées	9027.10
United States		1,702		10,594	États-Unis	
United Kingdom		67		309	Royaume-Uni	
Germany		156		311	Allemagne	
Other countries		198		775	Autres pays	
Total		2,124		11,990	Total	
9027.20 Chromatographs and electrophoresis instruments					Chromatographes et appareils d'électrophorèses	9027.20
United States		262		1,253	États-Unis	
Other countries		64		283	Autres pays	
Total		327		1,536	Total	
9027.30 Spectrometers, spectrophotometers and spectrographs using optical radiations					Spectromètres, spectrophotomètres et spectrographes à rayonnements optiques	9027.30
United States		880		3,032	États-Unis	
United Kingdom				893	Royaume-Uni	
Germany		109		452	Allemagne	
Netherlands		444		496	Pays-Bas	
Japan		9		735	Japon	
Taiwan		170		273	Taiwan	
Other countries		191		1,233	Autres pays	
Total		1,806		7,116	Total	
9027.40 Exposure meters					Posemètres	9027.40
Other countries		27		97	Autres pays	
Total		27		97	Total	
9027.50 Instruments and apparatus using optical radiations (UV, visible, IR), ne					Instruments et appareils utilisant les rayonnements optiques, nda	9027.50
United States		1,021		3,749	États-Unis	
Other countries		107		557	Autres pays	
Total		1,129		4,307	Total	
9027.80 Instruments and apparatus for physical or chemical analysis, nes					Instruments et appareils pour analyses physiques ou chimiques, nda	9027.80
United States		1,253		10,108	États-Unis	
Germany		2		601	Allemagne	
Netherlands		679		5,087	Pays-Bas	
Hong Kong		83		251	Hong Kong	
Singapore				371	Singapour	
Other countries		387		1,988	Autres pays	
Total		2,406		18,409	Total	
9027.90 Microtomes; parts & access of inst and app for physical or chem analysis, nes					Microtomes; parties et accessoires des instruments et appareils du No 90.27	9027.90
United States		2,041		9,999	États-Unis	
United Kingdom		31		610	Royaume-Uni	
Germany		76		739	Allemagne	
Other countries		137		925	Autres pays	
Total		2,287		12,274	Total	
9028.10 Gas supply, production and calibrating meters	NMB		NMB		Compteurs de gaz	9028.10
United States	359	616	4 480	2,590	États-Unis	
Slovakia	82	207	290	504	Slovaquie	
Other countries	65	86	258	186	Autres pays	
Total	506	910	5 028	3,281	Total	
9028.20 Liquid supply, production and calibrating meters	NMB		NMB		Compteurs de liquides	9028.20
Other countries	1	2	58	72	Autres pays	
Total	1	2	58	72	Total	

TABLE 3. DOMESTIC EXPORTS BY COMMODITY AND COUNTRY, H.S. BASED
 TABLEAU 3. EXPORTATIONS NATIONALES PAR MARCHANDISE ET PAYS, BASE DU S.H.

Commodity/Country	May 1995 Mai 1995		Cumulative Totals Totaux cumulatifs		Marchandise/Pays	
	Quantity Quantité	Value Valeur \$'000	Quantity Quantité	Value Valeur \$'000		
9028.30 Electricity supply, production and calibrating meters	NMB		NMB		Compteurs d'électricité	9028.30
United States	914	133	3 967	570	États-Unis	
South Africa	311	25	2 952	704	Afrique du Sud	
Other countries	20	60	1 064	277	Autres pays	
Total	1 245	219	7 983	1,553	Total	
9028.90 Parts and accessories for gas, liquid or electricity supply or production meters					Parties et accessoires de compteurs de gaz, de liquides ou d'électricité	9028.90
United States		260		750	États-Unis	
Other countries		22		35	Autres pays	
Total		283		785	Total	
9029.10 Revolution counters, production counters taximeters, mileometers and the like					Compteurs de tours ou de production, taximètres, et compteurs similaires	9029.10
United States		256		1,198	États-Unis	
Other countries		7		8	Autres pays	
Total		263		1,206	Total	
9029.20 Speed indicators and tachometers; stroboscopes					Indicateurs de vitesse et tachymètres; stroboscopes	9029.20
United States		7,795		60,859	États-Unis	
Other countries		5		56	Autres pays	
Total		7,800		60,916	Total	
9029.90 Parts and access of revolution counters, production counters, taximeters, etc					Parties et accessoires des compteurs du No 90.29	9029.90
United States		313		2,642	États-Unis	
Other countries				176	Autres pays	
Total		313		2,818	Total	
9030.10 Instruments and apparatus for measuring or detecting ionising radiations					Instruments et appareils pour la mesure ou la détect des radiations ionisantes	9030.10
United States		1,352		5,370	États-Unis	
France		88		308	France	
Other countries		101		353	Autres pays	
Total		1,543		6,032	Total	
9030.20 Cathode-ray oscilloscopes and cathode- ray oscillographs	NMB		NMB		Oscilloscopes et oscillographes cathodiques	9030.20
Other countries			9	72	Autres pays	
Total			9	72	Total	
9030.31 Multimeters					Multimètres	9030.31
United States		9		429	États-Unis	
Other countries				7	Autres pays	
Total		9		437	Total	
9030.39 Inst & app, for measuring or checking voltage, current, etc w/o a record dev					Instruments et app pour la mesure ou le contr de la tension, résistance etc nda	9030.39
United States		742		4,068	États-Unis	
Germany				324	Allemagne	
Other countries		438		1,856	Autres pays	
Total		1,181		6,249	Total	
9030.40 Instruments and apparatus, specially designed for telecommunications nes					Instruments et app spécialement conçus pour les tech de la télécommunic, nda	9030.40
United States		1,705		6,949	États-Unis	
United Kingdom		71		264	Royaume-Uni	
Hong Kong		34		312	Hong Kong	
Brazil				559	Brésil	
Other countries		73		1,239	Autres pays	
Total		1,885		9,326	Total	
9030.81 Inst & app for measuring or checking elec qty, with a recording device, nes					Instr & app pour la mesure ou le contr de grandeurs él avec dispo enreg nda	9030.81
Other countries		55		243	Autres pays	
Total		55		243	Total	
9030.89 Instruments and apparatus for measuring or checking electrical quantities nes					Instruments & app pour la mesure ou le contrôle de grandeurs électriques, nda	9030.89
United States		985		3,676	États-Unis	
Other countries		9		389	Autres pays	
Total		994		4,065	Total	
9030.90 Parts & access for inst & app for meas or checking electrical quantities					Parties et acces d'instr & app pour la mesure ou le contr de grandeurs él	9030.90
United States		1,686		6,047	États-Unis	
Other countries		47		426	Autres pays	
Total		1,734		6,474	Total	

TABLE 3. DOMESTIC EXPORTS BY COMMODITY AND COUNTRY, H.S. BASED
TABLEAU 3. EXPORTATIONS NATIONALES PAR MARCHANDISE ET PAYS, BASE DU S.H.

321

Commodity/Country	May 1995 Mai 1995		Cumulative Totals Totaux cumulatifs		Merchandise/Pays	
	Quantity Quantité	Value Valeur \$'000	Quantity Quantité	Value Valeur \$'000		
9031.10 Machines for balancing mechanical parts, nes					Machines à équilibrer les pièces mécaniques, nda	9031.10
United States		201		1,009	États-Unis	
Other countries				72	Autres pays	
Total		201		1,082	Total	
9031.20 Test benches for measuring or checking instruments, appliances and machines nes					Bancs d'essai, nda	9031.20
United States		500		1,200	États-Unis	
Total		500		1,200	Total	
9031.30 Profile projectors, nes					Projecteurs de profils, nda	9031.30
Other countries				48	Autres pays	
Total				48	Total	
9031.40 Optical instruments and appliances, nes					Instruments et appareils optiques, nda	9031.40
United States		2,898		11,837	États-Unis	
United Kingdom		65		352	Royaume-Uni	
France		11		409	France	
Germany		43		1,405	Allemagne	
Other countries		29		769	Autres pays	
Total		3,047		14,774	Total	
9031.80 Measuring or checking instruments, appliances and machines, nes					Instruments, appareils et machines de mesure ou de contrôle, nda dans le Cha	9031.80
United States		10,099		42,656	États-Unis	
United Kingdom		117		2,254	Royaume-Uni	
Austria		154		276	Autriche	
France		43		508	France	
Germany		167		1,985	Allemagne	
Hong Kong		68		423	Hong Kong	
India		77		773	Inde	
Singapore		99		894	Singapour	
China, P. Rep.		116		353	Chine, Rép. pop.	
Japan		20		2,122	Japon	
Korea, South		73		2,111	Corée du Sud	
Taiwan		163		677	Taiwan	
Australia		105		1,193	Australie	
Venezuela		10		298	Venezuela	
Other countries		919		2,926	Autres pays	
Total		12,236		59,456	Total	
9031.90 Parts and accessories for measuring or checking inst, appl and machines, nes					Parties et acces d'instruments, app et machines de mesure de contrôle, nda	9031.90
United States		846		5,236	États-Unis	
United Kingdom		123		661	Royaume-Uni	
France		38		546	France	
Germany		160		389	Allemagne	
Japan		436		1,815	Japon	
Taiwan		60		305	Taiwan	
Other countries		492		1,596	Autres pays	
Total		2,157		10,550	Total	
9032.10 Thermostats					Thermostats	9032.10
United States	NMB	459 717	2,833	2 356 177	États-Unis	
France		1 500	9	43 820	France	
Other countries		351 931	352	464 048	Autres pays	
Total		813 148	3,196	2 864 045	Total	
9032.20 Manostats					Manostats (pressostats)	9032.20
Other countries				30	Autres pays	
Total				30	Total	
9032.81 Hydraulic or pneumatic automatic regulating or controlling inst & app					Instr et app hydrauliques ou pneu pour la régulation ou le contrôle aut	9032.81
Other countries		142		240	Autres pays	
Total		142		240	Total	
9032.89 Automatic regulating or controlling instruments and apparatus, nes					Instruments et app pour la régulation ou le contrôle automatiques, nda	9032.89
United States		16,055		175,110	États-Unis	
United Kingdom		585		3,911	Royaume-Uni	
Ireland		158		316	Irlande	
Belgium				544	Belgique	
France		186		816	France	
Germany		690		3,269	Allemagne	
Italy		9		350	Italie	
Netherlands		431		1,402	Pays-Bas	
Norway				277	Norvège	
Poland		265		265	Pologne	
South Africa		66		521	Afrique du Sud	
Malaysia		101		1,072	Malaisie	
Singapore		50		628	Singapour	

TABLE 3. DOMESTIC EXPORTS BY COMMODITY AND COUNTRY, H.S. BASED
 TABLEAU 3. EXPORTATIONS NATIONALES PAR MARCHANDISE ET PAYS, BASE DU S.H.

Commodity/Country	May 1995 Mai 1995		Cumulative Totals Totaux cumulatifs		Marchandise/Pays
	Quantity Quantité	Value Valeur \$'000	Quantity Quantité	Value Valeur \$'000	
(Cont'd)					(Suite)
9032.89 Automatic regulating or controlling instruments and apparatus, nes					Instruments et app pour la régulation ou le contrôle automatiques, nda 9032.89
China, P. Rep.		110		693	Chine, Rép. pop.
Indonesia		50		293	Indonésie
Japan		95		489	Japon
Korea, South		134		1,144	Corée du Sud
Thailand		263		1,222	Thaïlande
Brazil		17		751	Brésil
Venezuela				509	Venezuela
Other countries		569		1,762	Autres pays
Total		19,840		195,355	Total
9032.90 Parts & access for automatic regulating or controlling instruments & app, nes					Parties et acces d'instruments et app pour la régulation ou le contrôle aut 9032.90
United States		1,653		7,576	États-Unis
United Kingdom		2		802	Royaume-Uni
Korea, South		47		287	Corée du Sud
Other countries		207		1,113	Autres pays
Total		1,910		9,779	Total
9033.00 Parts & access nes for machines, appliances, inst or app of Chapter 90					Parties et acces nda dans le présent Cha pour appareils etc du Cha 90 9033.00
United Kingdom		819		859	Royaume-Uni
Belgium		1,831		3,592	Belgique
Germany		115		354	Allemagne
Japan		104		530	Japon
Other countries		174		797	Autres pays
Total		3,046		6,135	Total
9101.11 Wrist-watches with mech display, battery powered & with case of precious metal	NMB		NMB		Montres-bracelets avec boîte en métaux précieux, à pile & à affichage mécanique 9101.11
Other countries		216		558	Autres pays
Total		216		558	Total
9101.12 Wrist-watches with opto-electronic disp batt power & with case of precious metal	NMB		NMB		Montres-bracelets avec boîte en métaux précieux, à pile & affich opto-électroni 9101.12
Other countries		1		9	Autres pays
Total		1		9	Total
9101.19 Wrist-watches, battery powered and with case of precious metal, nes	NMB		NMB		Montres-bracelets avec boîte en métaux précieux, à pile ou à accumulateur, nda 9101.19
Other countries				13	Autres pays
Total				13	Total
9101.21 Wrist-watches, with automatic winding and with case of precious metal, nes	NMB		NMB		Montres-bracelets avec boîte en métaux précieux, à remontage automatique, nda 9101.21
Other countries				2	Autres pays
Total				2	Total
9101.29 Wrist-watches, with a case of precious metal, nes	NMB		NMB		Montres-bracelets avec boîte en métaux précieux, nda 9101.29
Other countries				97	Autres pays
Total				97	Total
9101.91 Pocket-watches & other watches battery powered & with case of precious metal	NMB		NMB		Montres de poche etc en métaux précieux à pile ou à accumulateur, nda 9101.91
Other countries		41		1 493	Autres pays
Total		41		1 493	Total
9102.11 Wrist-watches, battery or accumulator powered with mechanical display only nes	NMB		NMB		Montres-bracelets, à pile et à affichage mécanique seulement, nda 9102.11
Hong Kong		300		23 283	Hong Kong
Other countries		2 319		34 011	Autres pays
Total		2 619		57 294	Total
9102.12 Wrist-watches, battery or accum powered with opto-electronic display only, nes	NMB		NMB		Montres-bracelets, à pile et à affichage opto-électronique seulement, nda 9102.12
Other countries				25 516	Autres pays
Total				25 516	Total
9102.19 Wrist-watches, battery or accumulator powered, nes	NMB		NMB		Montres-bracelets, à pile ou à accumulateur, nda 9102.19
Other countries				561	Autres pays
Total				561	Total
9102.21 Wrist-watches with automatic winding nes	NMB		NMB		Montres-bracelets, à remontage automatique, nda 9102.21
Other countries				1 481	Autres pays
Total				1 481	Total
9102.29 Wrist-watches, nes	NMB		NMB		Montres-bracelets, nda 9102.29
Other countries				690	Autres pays
Total				690	Total

TABLE 3. DOMESTIC EXPORTS BY COMMODITY AND COUNTRY, H.S. BASED
 TABLEAU 3. EXPORTATIONS NATIONALES PAR MARCHANDISE ET PAYS, BASE DU S.H.

Commodity/Country	May 1995 Mai 1995		Cumulative Totals Totaux cumulatifs		Marchandise/Pays
	Quantity Quantité	Value Valeur \$'000	Quantity Quantité	Value Valeur \$'000	
9102.91 Pocket-watches and other watches battery or accumulator powered, nes	NMB		NMB		Montres de poche et montres similaires, à pile ou à accumulateur, nda
Other countries			1 021	52	Autres pays
Total			1 021	52	Total
9102.99 Pocket-watches and other watches, nes	NMB		NMB		Montres de poche et montres similaires, nda
Other countries	27	1	27	1	Autres pays
Total	27	1	27	1	Total
9103.10 Clocks with watch movements, battery or accumulator powered, exc clocks of 91.04	NMB		NMB		Réveils et pendulettes, à mouvement de montre, à pile ou à accumulateur
Other countries			214	3	Autres pays
Total			214	3	Total
9103.90 Clocks with watch movements, nes excluding clock of heading No 91.04	NMB		NMB		Réveils et pendulettes, à mouvement de montre, nda
Other countries	254	3	674	8	Autres pays
Total	254	3	674	8	Total
9104.00 Instrument panel clocks and clocks of a similar type for vehicles, aircraft, etc	NMB		NMB		Montres de tableaux de bord et montres similaires, pour véhicules
United States	66 005	1,141	595 889	9,992	États-Unis
Other countries			500	11	Autres pays
Total	66 005	1,141	596 389	10,004	Total
9105.11 Alarm clocks, battery, accumulator or mains powered	NMB		NMB		Réveils à pile ou à accumulateur ou fonctionnant sur secteur
Other countries	1 304	14	5 274	58	Autres pays
Total	1 304	14	5 274	58	Total
9105.19 Alarm clocks, nes	NMB		NMB		Réveils à mouvement autres que de montre nda
Other countries			325	7	Autres pays
Total			325	7	Total
9105.21 Wall clocks, battery, accumulator or mains powered					Pendules et horloges murales, à accumu ou fonctionnant sur secteur
United States		206		1,019	États-Unis
Other countries		34		264	Autres pays
Total		240		1,284	Total
9105.29 Wall clocks, nes	NMB		NMB		Pendules et horloges murales, à mouvement autre que de montre, nda
Other countries	1 457	69	2 332	145	Autres pays
Total	1 457	69	2 332	145	Total
9105.91 Clocks, nes, battery, accumulator or mains powered					Appareils d'horlogerie, à pile ou à accumulateur ou fonctionnant sur secteur
Other countries		16		94	Autres pays
Total		16		94	Total
9105.99 Clocks, nes					Appareils d'horlogerie à mouvement autre que de montre, nda
Other countries		3		96	Autres pays
Total		3		96	Total
9106.10 Time-registers; time-recorders					Horloge de pointage; horodateurs et horocompteurs
Other countries				96	Autres pays
Total				96	Total
9106.20 Parking meters	NMB		NMB		Parcmètres
United States			1 612	344	États-Unis
Other countries			315	92	Autres pays
Total			1 927	437	Total
9106.90 Time of day recording apparatus, nes					App de contrôle du temps et compteurs de temps, nda
Other countries		7		36	Autres pays
Total		7		36	Total
9107.00 Time switches with clock or watch movement or with synchronous motor	NMB		NMB		Interrupteurs horaires et autres app permettant de déclencher un méca à temps
Other countries	1 026	51	2 509	152	Autres pays
Total	1 026	51	2 509	152	Total
9108.11 Watch movements, assembled, battery powered with mechanical display	NMB		NMB		Mouvements de montres, à pile ou à accumulateur et à affichage mécanique
Other countries			625	20	Autres pays
Total			625	20	Total

TABLE 3. DOMESTIC EXPORTS BY COMMODITY AND COUNTRY, H.S. BASED
 TABLEAU 3. EXPORTATIONS NATIONALES PAR MARCHANDISE ET PAYS, BASE DU S.H.

Commodity/Country	May 1995 Mai 1995		Cumulative Totals Totaux cumulatifs		Marchandise/Pays	
	Quantity Quantité	Value Valeur \$'000	Quantity Quantité	Value Valeur \$'000		
9108.12 Watch movements, assembled, battery powered, with opto-electronic display					Mouvements de montres, à pile ou à accumulateur et à affich opto-électroni	9108.12
Other countries			750	9	Autres pays	
Total			750	9	Total	
9108.99 Watch movements, complete and assembled, nes					Mouvements de montres, complets et assemblés, nda	9108.99
Other countries	600	13	600	13	Autres pays	
Total	600	13	600	13	Total	
9109.19 Clock movements, complete and assembled, battery powered, nes					Mouvements d'horlogerie, à pile ou fonctionnant sur secteur, nda	9109.19
Other countries			542	103	Autres pays	
Total			542	103	Total	
9110.90 Clock movements, unassembled or partly assembled; rough clock movements					Mouvements d'horlogerie assemblés ou partiellement assemblés; ébauches, nda	9110.90
Other countries	14		36		Autres pays	
Total	14		36		Total	
9111.80 Watch cases, nes					Boîtes de montres, nda	9111.80
Other countries			338		Autres pays	
Total			338		Total	
9111.90 Parts of watch cases					Parties de boîtes de montres	9111.90
Other countries				29	Autres pays	
Total				29	Total	
9112.10 Clock cases and cases of a similar type, of metal for other goods of this Chapter					Cages et cabinets en métal d'appareils d'horlogerie	9112.10
United States	1 100	184	1 400	256	États-Unis	
Total	1 100	184	1 400	256	Total	
9112.80 Clock cases and cases of a similar type, for other goods of this Chapter, nes					Cages et cabinets d'appareils d'horlogerie, nda	9112.80
Other countries			3	2	Autres pays	
Total			3	2	Total	
9112.90 Parts of clock cases and cases of a similar type for other goods of Chapter					Parties de cages et cabinets d'appareils d'horlogerie	9112.90
Other countries		62		244	Autres pays	
Total		62		244	Total	
9113.20 Watch straps & pts thereof of base metal whether or not gold- or silver-plated					Bracelets de montres en métaux communs, même dorés ou argentés	9113.20
Other countries				1	Autres pays	
Total				1	Total	
9113.90 Watch straps, watch bands and watch bracelets, and parts thereof					Bracelets de montres et leurs parties, nda	9113.90
United States		146		526	États-Unis	
Switzerland		111		400	Suisse	
Other countries		54		163	Autres pays	
Total		312		1,090	Total	
9114.20 Clock or watch jewels					Pierres d'horlogerie	9114.20
Other countries				6	Autres pays	
Total				6	Total	
9114.30 Clock or watch dials					Cadrans d'horlogerie	9114.30
Other countries				37	Autres pays	
Total		26		37	Total	
9114.90 Clock or watch parts, nes					Fournitures d'horlogerie, nda	9114.90
United States		60		1,048	États-Unis	
Other countries		34		128	Autres pays	
Total		94		1,176	Total	
9201.90 Harpsichords and other keyboard stringed instruments nes					Clavecins et autres instruments à cordes à clavier, nda	9201.90
Other countries			9	25	Autres pays	
Total			9	25	Total	
9202.10 String musical instruments played with a bow					Instruments de musique à cordes frottées	9202.10
Other countries	141	31	216	66	Autres pays	
Total	141	31	216	66	Total	
9202.90 String musical instruments nes					Instruments de musique à cordes, nda	9202.90
United States	1 970	687	8 375	2,969	États-Unis	
Other countries	188	175	398	353	Autres pays	
Total	2 158	863	8 773	3,322	Total	

TABLE 3. DOMESTIC EXPORTS BY COMMODITY AND COUNTRY, H.S. BASED
 TABLEAU 3. EXPORTATIONS NATIONALES PAR MARCHANDISE ET PAYS, BASE DU S.H.

Commodity/Country	May 1995 Mai 1995		Cumulative Totals Totaux cumulatifs		Marchandise/Pays	
	Quantity Quantité	Value Valeur \$'000	Quantity Quantité	Value Valeur \$'000		
9203.00 Harmoniums & sim keyboard inst with free metal reeds and keyboard pipe organs	NMB		NMB		Orgues à tuyaux & à clavier; harmoniums & instr sim à clavier à anches lib métal	9203.00
United States	1	662	7	2,665	États-Unis	
United Kingdom			1	259	Royaume-Uni	
Total	1	662	8	2,924	Total	
9205.10 Brass-wind instruments	NMB		NMB		Instruments de musique à vent dits "cuivres"	9205.10
Other countries			1	1	Autres pays	
Total			1	1	Total	
9205.90 Wind musical instruments nes	NMB		NMB		Instruments de musique à vent, nda	9205.90
Other countries			12	29	Autres pays	
Total			12	29	Total	
9206.00 Percussion musical instruments	NMB		NMB		Instruments de musique à percussion	9206.00
United States	20 302	717	88 133	3,139	États-Unis	
Germany	10	13	5 630	348	Allemagne	
Japan			3 938	345	Japon	
Other countries	52	2	5 906	315	Autres pays	
Total	20 364	733	103 607	4,148	Total	
9207.10 Keyboard instruments, exc accordions, sound generated/amplified electrically	NMB		NMB		Instr de musique à clavier, exc accordéon son produit/amplifié par électricité	9207.10
Other countries	1	2	1 044	319	Autres pays	
Total	1	2	1 044	319	Total	
9207.90 Musical instruments nes, sound generated or amplified electrically	NMB		NMB		Instruments de musique nda, son produit ou amplifié par électricité	9207.90
Other countries	24	20	55	53	Autres pays	
Total	24	20	55	53	Total	
9208.90 Decoy calls, musical inst nes & mouth blown sound signalling instruments nes	NMB		NMB		Appaux, instr d'appel ou signalisation à bouche et autres instr de musique, nda	9208.90
United States	39 219	78	172 988	408	États-Unis	
Other countries	14 620	51	49 524	229	Autres pays	
Total	53 839	129	222 512	637	Total	
9209.30 Strings, musical instrument					Cordes harmoniques	9209.30
Other countries				7	Autres pays	
Total				7	Total	
9209.91 Parts and accessories for pianos					Parties et accessoires de pianos	9209.91
Other countries				169	Autres pays	
Total				169	Total	
9209.92 Parts and accessories for the musical instruments of heading No 92.02					Parties et accessoires des instruments de musique du No 92.02	9209.92
United States		69		331	États-Unis	
Other countries		13		236	Autres pays	
Total		83		567	Total	
9209.93 Parts and accessories for the musical instruments of heading No 92.03					Parties et accessoires des instruments de musique du No 92.03	9209.93
United States		67		1,209	États-Unis	
Total		67		1,209	Total	
9209.94 Parts and accessories for the musical instruments of heading No 92.07					Parties et accessoires des instruments de musique du No 92.07	9209.94
United States		179		750	États-Unis	
Other countries		10		39	Autres pays	
Total		189		789	Total	
9209.99 Parts and accessories for the musical instruments nes					Parties et accessoires des instruments de musique, nda	9209.99
Other countries		51		80	Autres pays	
Total		51		80	Total	
9301.00 Military weapons, other than revolvers, pistols and arms of heading No 93.07	NMB		NMB		Armes de guerre autres que les revolvers pistolets et armes blanches	9301.00
United Kingdom			218	1,192	Royaume-Uni	
Netherlands			1 083	307	Pays-Bas	
Other countries			7	136	Autres pays	
Total			1 308	1,636	Total	
9302.00 Revolvers and pistols, other than those of heading No 93.03 or 93.04	NMB		NMB		Révolvers et pistolets, autres que ceux des Nos 93.03 ou 93.04	9302.00
United States	2 006	1,084	11 574	6,069	États-Unis	
Other countries	399	118	1 735	324	Autres pays	
Total	2 405	1,202	13 309	6,393	Total	

TABLE 3. DOMESTIC EXPORTS BY COMMODITY AND COUNTRY, H.S. BASED
 TABLEAU 3. EXPORTATIONS NATIONALES PAR MARCHANDISE ET PAYS, BASE DU S.H.

Commodity/Country	May 1995 Mai 1995		Cumulative Totals Totaux cumulatifs		Marchandise/Pays
	Quantity Quantité	Value Valeur \$'000	Quantity Quantité	Value Valeur \$'000	
9303.10 Muzzle-loading firearms	NMB		NMB		Armes à feu ne pouvant être chargées que par le canon 9303.10
Other countries			165	17	Autres pays
Total			165	17	Total
9303.20 Shotguns incl combination shotgun-rifles sporting, hunting or target-shooting	NMB		NMB		Fusils et carabines de chasse ou de tir sportif compo au moins un canon lisse 9303.20
Netherlands			1 230	877	Pays-Bas
Other countries	974	84	2 028	194	Autres pays
Total	974	84	3 258	1,072	Total
9303.30 Rifles, sporting, hunting or target-shooting, nes	NMB		NMB		Fusils et carabines de chasse ou de tir sportif, nda 9303.30
United States	4 064	450	12 937	1,578	États-Unis
Other countries	457	41	1 887	233	Autres pays
Total	4 521	491	14 824	1,812	Total
9303.90 Firearms & similar devices operated by the firing of an explosive charge nes	NMB		NMB		Armes à feu et engins similaires util la déflagration de la poudre, nda 9303.90
United States			2 848	281	États-Unis
Total			2 848	281	Total
9304.00 Arms nes, excluding those of heading No 93.07	NMB		NMB		Armes à feu nda, à l'exclusion de celles du No 93.07 9304.00
Other countries	307	43	1 303	188	Autres pays
Total	307	43	1 303	188	Total
9305.10 Parts and accessories of revolvers or pistols of heading Nos 93.01 to 93.04					Parties et accessoires de révolvers ou pistolets des Nos 93.01 à 93.04 9305.10
United States		181		784	États-Unis
Other countries		40		66	Autres pays
Total		222		851	Total
9305.29 Parts and accessories of shotguns or rifles, nes of heading No 93.03					Parties et accessoires de fusils ou carabines du No 93.03, nda 9305.29
United States		285		458	États-Unis
Other countries		6		115	Autres pays
Total		291		573	Total
9305.90 Parts and accessories nes of heading Nos 93.01 to 93.04					Parties et accessoires nda des Nos 93.01 à 93.04 9305.90
United States		836		4,150	États-Unis
Belgium				704	Belgique
Germany		2,001		2,001	Allemagne
Other countries		107		243	Autres pays
Total		2,944		7,098	Total
9306.10 Cartridges for riveting or sim tools or for captive-bolt humane killers incl pts					Cartouches pour pistolets de scellement ou pour pistolets d'abattage incl partie 9306.10
United States		108		353	États-Unis
Denmark				450	Danemark
Other countries				12	Autres pays
Total		108		816	Total
9306.21 Cartridges, shotgun					Cartouches pour fusils ou carabines à canon lisse 9306.21
United States		417		417	États-Unis
Other countries		24		348	Autres pays
Total		442		766	Total
9306.29 Air gun pellets and parts of shotgun cartridges					Plombs pour carabines à air comprimé et parties de cartouches pour No 9306.21 9306.29
United States		1,169		5,901	États-Unis
Other countries		131		289	Autres pays
Total		1,301		6,191	Total
9306.30 Cartridges nes and parts thereof					Cartouches et leurs parties, nda 9306.30
United States		362		1,772	États-Unis
Norway				356	Norvège
Other countries		1		53	Autres pays
Total		364		2,182	Total
9306.90 Munitions of war & pts thereof and other ammunitions & projectiles & pts thereof					Munitions de guerre et leurs parties et ammunitions & projectiles incl parties, nda 9306.90
United States		494		3,888	États-Unis
Netherlands		895		895	Pays-Bas
Other countries		17		343	Autres pays
Total		1,408		5,127	Total
9307.00 Swords, cutlasses, bayonets, lances & sim arms & parts, scabbards and sheaths					Sabres, épées, baïonnettes, lances & autres armes blanches, leurs parties & fourreaux 9307.00
Other countries		225		262	Autres pays
Total		225		262	Total

TABLE 3. DOMESTIC EXPORTS BY COMMODITY AND COUNTRY, H.S. BASED
TABLEAU 3. EXPORTATIONS NATIONALES PAR MARCHANDISE ET PAYS, BASE DU S.H.

Commodity/Country	May 1995 Mai 1995		Cumulative Totals Totaux cumulatifs		Marchandise/Pays
	Quantity Quantité	Value Valeur \$'000	Quantity Quantité	Value Valeur \$'000	
9401.10 Seats, aircraft					Sièges des types utilisés pour véhicules aériens 9401.10
Other countries		25		144	Autres pays
Total		25		144	Total
9401.20 Seats, motor vehicles					Sièges des types utilisés pour véhicules automobiles 9401.20
United States		3,795		105,172	États-Unis
Mexico		378		1,128	Mexique
Other countries		3		16	Autres pays
Total		4,177		106,317	Total
9401.30 Swivel seats and variable height adjustment other than those of heading 94.02					Sièges pivotants, ajustables en hauteur, à l'exclusion de ceux du No 94.02 9401.30
United States		4,352		19,245	États-Unis
Other countries				21	Autres pays
Total		4,352		19,266	Total
9401.40 Seats excluding garden seats or camping equipment, convertible into beds					Sièges autres que le matériel de camping ou de jardin, transformables en lits 9401.40
United States		332		1,795	États-Unis
Other countries		6		12	Autres pays
Total		338		1,807	Total
9401.50 Seats of cane, osier, bamboo or similar materials					Sièges en rotin, en osier, en bambou ou en matières similaires 9401.50
Other countries				21	Autres pays
Total				21	Total
9401.61 Seats with wooden frames, upholstered nes					Sièges, rembourrés, avec bâti en bois, nda 9401.61
United States		6,231		33,359	États-Unis
Belgium				349	Belgique
France				259	France
Japan		207		334	Japon
Other countries		113		643	Autres pays
Total		6,552		34,946	Total
9401.69 Seats with wooden frames, nes					Sièges avec bâti en bois, nda 9401.69
United States		5,323		24,413	États-Unis
Other countries		43		432	Autres pays
Total		5,366		24,846	Total
9401.71 Seats with metal frames, upholstered nes, other than those of heading No 94.02					Sièges, rembourrés, avec bâti en métal nda, excepté ceux du No 94.02 9401.71
United States		16,216		79,553	États-Unis
Other countries		58		427	Autres pays
Total		16,274		79,980	Total
9401.79 Seats with metal frames, nes, other than those of heading No 94.02					Sièges avec bâti en métal, nda, excepté ceux du No 94.02 9401.79
United States		3,046		20,303	États-Unis
Other countries		42		217	Autres pays
Total		3,088		20,521	Total
9401.80 Seats nes, other than those of heading No 94.02					Sièges nda, excepté ceux du No 94.02 9401.80
United States		4,031		24,166	États-Unis
Brazil				366	Brésil
Other countries		57		279	Autres pays
Total		4,088		24,812	Total
9401.90 Parts of seats other than those of heading No 94.02					Parties de sièges excepté ceux du No 94.02 9401.90
United States		74,011		379,164	États-Unis
Austria		46		842	Autriche
Other countries		130		1,013	Autres pays
Total		74,187		381,020	Total
9402.10 Dentists', barbers' or similar chairs and parts thereof					Fauteuils de dentiste, salons de coiffure & autres similaires, incl leurs parties 9402.10
United States		336		1,378	États-Unis
Total		336		1,378	Total
9402.90 Medical, surgical, dental or veterinary furniture and parts nes					Mobilier pour la médecine, chirurgie, art dent ou vét, incluant leurs parties, nda 9402.90
United States		502		2,356	États-Unis
Italy				259	Italie
Other countries		19		263	Autres pays
Total		522		2,879	Total
9403.10 Office furniture, metal, nes					Meubles en métal des types utilisés dans les bureaux, nda 9403.10
United States		15,911		88,023	États-Unis

TABLE 3. DOMESTIC EXPORTS BY COMMODITY AND COUNTRY, H.S. BASED
 TABLEAU 3. EXPORTATIONS NATIONALES PAR MARCHANDISE ET PAYS, BASE DU S.H.

Commodity/Country	May 1995 Mai 1995		Cumulative Totals Totaux cumulatifs		Marchandise/Pays
	Quantity Quantité	Value Valeur \$'000	Quantity Quantité	Value Valeur \$'000	
(Cont'd)					(Suite)
9403.10 Office furniture, metal, nes					Meubles en métal des types utilisés dans 9403.10 les bureaux, nda
United Kingdom		58	1,754		Royaume-Uni
Germany		13	355		Allemagne
Russia		64	447		Russie
Israel		140	368		Israël
Hong Kong		147	825		Hong Kong
Singapore		46	2,397		Singapour
Japan		47	353		Japon
Trinidad-Tobago			587		Trinité-Tobago
Other countries		255	1,744		Autres pays
Total		16,686	96,857		Total
9403.20 Furniture, metal, nes					Meubles en métal, nda 9403.20
United States		18,334	80,710		États-Unis
United Kingdom		354	1,627		Royaume-Uni
France		58	254		France
Germany			250		Allemagne
Japan		44	254		Japon
Australia		25	294		Australie
Other countries		98	1,258		Autres pays
Total		18,916	84,650		Total
9403.30 Office furniture, wooden, nes					Meubles en bois des types utilisés dans 9403.30 les bureaux, nda
United States		15,291	76,250		États-Unis
United Kingdom		7	703		Royaume-Uni
Germany		132	640		Allemagne
Russia		7	365		Russie
Hong Kong		15	285		Hong Kong
Other countries		112	818		Autres pays
Total		15,565	79,063		Total
9403.40 Kitchen furniture, wooden, nes					Meubles en bois des types utilisés dans 9403.40 les cuisines, nda
United States		17,497	78,782		États-Unis
Japan		368	815		Japon
Other countries		373	1,338		Autres pays
Total		18,239	80,935		Total
9403.50 Bedroom furniture, wooden, nes					Meubles en bois des types utilisés dans 9403.50 les chambres à coucher, nda
United States		20,877	95,064		États-Unis
Other countries		199	1,298		Autres pays
Total		21,077	96,362		Total
9403.60 Furniture, wooden, nes					Meubles en bois, nda 9403.60
United States		24,630	121,334		États-Unis
United Kingdom		109	593		Royaume-Uni
France		9	311		France
Germany		59	329		Allemagne
Japan		96	1,784		Japon
Cuba		32	280		Cuba
Other countries		363	2,821		Autres pays
Total		25,301	127,455		Total
9403.70 Furniture, plastic, nes					Meubles en matières plastiques, nda 9403.70
United States		3,032	17,768		États-Unis
Germany			265		Allemagne
Brazil		9	488		Brésil
Other countries		33	773		Autres pays
Total		3,075	19,296		Total
9403.80 Furniture of other materials, including cane, osier, bamboo or similar materials					Meubles en autres matières incl le rotin 9403.80 l'osier, le bambou ou les matières sim
United States		561	2,371		États-Unis
Other countries		53	99		Autres pays
Total		615	2,470		Total
9403.90 Furniture parts nes					Parties de meubles, nda 9403.90
United States		16,353	74,714		États-Unis
United Kingdom		51	351		Royaume-Uni
Netherlands		225	268		Pays-Bas
Other countries		380	1,415		Autres pays
Total		17,010	76,749		Total
9404.10 Mattress supports					Sommiers 9404.10
Netherlands		232	815		Pays-Bas
Other countries		154	725		Autres pays
Total		387	1,541		Total

TABLE 3. DOMESTIC EXPORTS BY COMMODITY AND COUNTRY, H.S. BASED
TABLEAU 3. EXPORTATIONS NATIONALES PAR MARCHANDISE ET PAYS, BASE DU S.H.

Commodity/Country	May 1995 Mai 1995		Cumulative Totals Totaux cumulatifs		Marchandise/Pays
	Quantity Quantité	Value Valeur \$'000	Quantity Quantité	Value Valeur \$'000	
9404.21 Mattresses of cellular rubber or plastics, whether or not covered Other countries Total		73 73		194 194	Matelas en caoutchouc alvéolaire ou en plastiques alvéolaires Autres pays Total
9404.29 Mattresses fitted with springs or stuffed or internally fitted w/any material United States Other countries Total		315 82 398		1,442 246 1,688	Matelas comportant des ressorts, rembourrés ou garnis intérieurement, nda États-Unis Autres pays Total
9404.30 Sleeping bags Other countries Total		198 198		278 278	Sacs de couchage Autres pays Total
9404.90 Articles of bedding/furnishing, nes, stuffed or internally fitted United States Netherlands Other countries Total		3,729 120 3,850		20,327 299 862 21,489	Articles de literie & art sim comportant ressorts, rembourrés intérieurement États-Unis Pays-Bas Autres pays Total
9405.10 Chandeliers & other electric ceiling or wall lighting fittings United States Other countries Total		3,246 77 3,323		15,857 365 16,222	Lustres et autres appareils d'éclairage électriques à suspendre ou fixer au mur États-Unis Autres pays Total
9405.20 Electric table, desk, bedside or floor-standing lamps United States Other countries Total		609 609		2,988 22 3,010	Lampes de chevet, lampes de bureau et lampadaires d'intérieur, électriques États-Unis Autres pays Total
9405.30 Lighting sets of a kind used for Christmas trees Other countries Total		2 2		12 12	Guirlandes électriques des types utilisés pour les arbres de Noël Autres pays Total
9405.40 Electric lamps and lighting fittings, nes United States Other countries Total		2,048 109 2,158		12,444 669 13,114	Appareils d'éclairage électriques, nda États-Unis Autres pays Total
9405.50 Non-electrical lamps and lighting fittings United States Other countries Total		188 16 204		997 17 1,014	Appareils d'éclairage non électriques États-Unis Autres pays Total
9405.60 Illuminated signs, illuminated nameplates and the like United States Other countries Total		1,828 130 1,958		7,799 190 7,990	Lampes-réclames, enseignes lumineuses, et articles similaires États-Unis Autres pays Total
9405.91 Lamps and lighting fittings parts of glass Other countries Total		18 18		39 39	Parties d'appareils d'éclairage en verre Autres pays Total
9405.92 Lamps and lighting fittings parts of plastics United States Other countries Total		229 4 229		1,068 4 1,072	Parties d'appareils d'éclairage en matières plastiques États-Unis Autres pays Total
9405.99 Lamps and lighting fittings, parts of nes United States United Kingdom Germany Switzerland Russia Other countries Total		1,507 320 560 907 274 174 3,470		8,011 1,202 2,031 5,023 274 1,198 17,742	Parties d'appareils d'éclairage, nda États-Unis Royaume-Uni Allemagne Suisse Russie Autres pays Total
9406.00 Prefabricated buildings United States United Kingdom France Germany		5,944 299 315 473		20,166 1,947 1,024 3,193	Constructions préfabriquées États-Unis Royaume-Uni France Allemagne

TABLE 3. DOMESTIC EXPORTS BY COMMODITY AND COUNTRY, H.S. BASED
 TABLEAU 3. EXPORTATIONS NATIONALES PAR MARCHANDISE ET PAYS, BASE DU S.H.

Commodity/Country	May 1995 Mai 1995		Cumulative Totals Totaux cumulatifs		Marchandise/Pays
	Quantity Quantité	Value Valeur \$'000	Quantity Quantité	Value Valeur \$'000	
(Cont'd)					(Suite)
9406.00 Prefabricated buildings					Constructions préfabriquées 9406.00
Spain		207		620	Espagne
Poland		103		548	Pologne
Estonia				264	Estonie
Croatia		76		336	Croatie
Russia		87		865	Russie
Hong Kong		370		709	Hong Kong
India		6		324	Inde
China, P. Rep.		498		6,202	Chine, Rép. pop.
Japan		13,025		39,436	Japon
Korea, South				748	Corée du Sud
Chile				607	Chili
Antigua-Barbuda		48		339	Antigua-Barbuda
Cuba		53		427	Cuba
Other countries		503		3,035	Autres pays
Total		22,014		80,797	Total
9501.00 Wheeled toys designed to be ridden by children and dolls' carriages					Jouets à roues conçus pour être montés par enfants; landaus & poussettes/poupées 9501.00
United States		262		1,215	États-Unis
Other countries		52		88	Autres pays
Total		315		1,303	Total
9502.10 Dolls, whether or not dressed, representing only human beings					Poupées, même habillées, représentant uniquement l'être humain 9502.10
Other countries		104		339	Autres pays
Total		104		339	Total
9502.91 Garments and accessories therefor footwear & headgear for dolls repr human beings					Vêtements & leurs acces, chaussures et chapeaux, pour poupées repr l'être humain 9502.91
Other countries				42	Autres pays
Total				42	Total
9503.10 Electric trains, incl tracks, signals and other accessories thereof					Trains électriques y compris les rails, les signaux et autres accessoires 9503.10
Other countries		14		64	Autres pays
Total		14		64	Total
9503.20 Reduced-size (scale) model assy kits, working mo or not, excl subhding 9503.10					Modèles réduits, animés ou non, à assembler, autres que ceux du No 9503.10 9503.20
Other countries		24		139	Autres pays
Total		24		139	Total
9503.30 Construction sets and constructional toys, nes					Assortiments de jouets y compris ceux de construction, nda 9503.30
United States		1,413		8,771	États-Unis
United Kingdom		11		516	Royaume-Uni
Other countries		320		956	Autres pays
Total		1,746		10,244	Total
9503.41 Stuffed toys representing animals or non-human creatures					Jouets rembourrés représentant des animaux ou des créatures non humaines 9503.41
Other countries		22		250	Autres pays
Total		22		250	Total
9503.49 Toys nes representing animals or non-human creatures					Jouets représentant des animaux ou des créatures non humaines, nda 9503.49
United States		65		332	États-Unis
Other countries				50	Autres pays
Total		65		383	Total
9503.50 Toy musical instruments and apparatus					Instruments et appareils de musique-jouets 9503.50
Other countries				7	Autres pays
Total				7	Total
9503.60 Puzzles					Puzzles de tout genre 9503.60
United States		1,627		13,727	États-Unis
Japan		57		277	Japon
Other countries		81		445	Autres pays
Total		1,766		14,449	Total
9503.70 Toys, put up in sets or outfits					Jouets, présentés en assortiments ou en panoplies 9503.70
United States		915		4,937	États-Unis
Other countries				224	Autres pays
Total		915		5,162	Total
9503.80 Toys and models, incorporating a motor					Jouets et modèles, à moteur 9503.80
Other countries		76		191	Autres pays
Total		76		191	Total

TABLE 3. DOMESTIC EXPORTS BY COMMODITY AND COUNTRY, H.S. BASED
TABLEAU 3. EXPORTATIONS NATIONALES PAR MARCHANDISE ET PAYS, BASE DU S.H.

Commodity/Country	May 1995 Mai 1995		Cumulative Totals Totaux cumulatifs		Marchandise/Pays	
	Quantity Quantité	Value Valeur \$'000	Quantity Quantité	Value Valeur \$'000		
9503.90 Toys nes					Jouets, nda	9503.90
United States		3,726		16,145	États-Unis	
United Kingdom		307		2,345	Royaume-Uni	
France		54		475	France	
Australia		372		372	Australie	
Other countries		177		1,647	Autres pays	
Total		4,639		20,986	Total	
9504.10 Video games of a kind used with a television receiver					Jeux vidéo des types utilisables avec un récepteur de télévision	9504.10
Hong Kong		117		1,225	Hong Kong	
Chile		321		906	Chili	
Other countries		101		753	Autres pays	
Total		540		2,885	Total	
9504.20 Articles and accessories for billiards					Billards et leurs accessoires	9504.20
United States		321		1,814	États-Unis	
Netherlands				255	Pays-Bas	
Other countries		17		255	Autres pays	
Total		338		2,326	Total	
9504.30 Games, coin or disc-operated, other than bowling alley equipment					Jeux fonctionnant avec pièce de monnaie ou jeton, exc jeux de quilles automatique	9504.30
United States		768		1,102	États-Unis	
Hong Kong		354		720	Hong Kong	
Japan				724	Japon	
Other countries		195		345	Autres pays	
Total		1,317		2,892	Total	
9504.40 Playing cards	NAP		NAP		Cartes à jouer	9504.40
United States	4 625	22	161 724	257	États-Unis	
Other countries			20 806	37	Autres pays	
Total	4 625	22	182 530	294	Total	
9504.90 Art. funfair, games tab/parlour, pintab, sp tab casino games & auto bowl alley equip					Articles pour jeux de société nda, tables spéc de casino & jeux de quilles aut	9504.90
United States		1,868		7,171	États-Unis	
United Kingdom		165		885	Royaume-Uni	
Other countries		117		789	Autres pays	
Total		2,151		8,847	Total	
9505.10 Articles for Christmas festivities					Articles pour fêtes de Noël	9505.10
United States		528		824	États-Unis	
Other countries				98	Autres pays	
Total		528		922	Total	
9505.90 Festive, carnival or other entertainment art incl conjuring tricks & nov jokes					Art pour fêtes, exc Noël, carnivals, etc y compris art de magie et art-surprises	9505.90
United States		140		1,594	États-Unis	
Other countries		47		449	Autres pays	
Total		187		2,043	Total	
9506.11 Snow-skis and parts					Skis de neige et leurs parties	9506.11
United States		1,215		4,132	États-Unis	
Other countries		42		115	Autres pays	
Total		1,258		4,247	Total	
9506.12 Snow-ski-fastenings (ski-bindings)					Fixations pour skis	9506.12
Other countries		14		25	Autres pays	
Total		14		25	Total	
9506.19 Snow-ski equipment nes					Matériel pour ski de neige, nda	9506.19
United States		4		289	États-Unis	
Japan		9		252	Japon	
Other countries				50	Autres pays	
Total		13		592	Total	
9506.21 Sailboards					Planches à voile	9506.21
Other countries		31		64	Autres pays	
Total		31		64	Total	
9506.29 Water-skis, surf-boards and other water-sport equipment					Skis nautiques, aquaplanes et autre mat pour la pratique des sports nautiques	9506.29
Other countries		21		150	Autres pays	
Total		21		150	Total	
9506.31 Golf clubs, complete	NMB		NMB		Clubs de golf complets	9506.31
United States	199	13	103 022	531	États-Unis	
Total	199	13	103 022	531	Total	
9506.32 Golf balls	DZN		DZN		Balles de golf	9506.32
Other countries	300	7	6 777	53	Autres pays	
Total	300	7	6 777	53	Total	

TABLE 3. DOMESTIC EXPORTS BY COMMODITY AND COUNTRY, H.S. BASED
 TABLEAU 3. EXPORTATIONS NATIONALES PAR MARCHANDISE ET PAYS, BASE DU S.H.

Commodity/Country	May 1995 Mai 1995		Cumulative Totals Totaux cumulatifs		Marchandise/Pays	
	Quantity Quantité	Value Valeur \$'000	Quantity Quantité	Value Valeur \$'000		
9506.39 Golf equipment nes					Matériel pour le golf, nda	9506.39
United States		124		600	États-Unis	
Taiwan				277	Taiwan	
Other countries		48		257	Autres pays	
Total		172		1,135	Total	
9506.51 Lawn-tennis rackets, whether or not strung					Raquettes de tennis, même non cordées	9506.51
Other countries		1		1	Autres pays	
Total		1		1	Total	
9506.59 Badminton or similar rackets, whether or not strung					Raquettes de badminton ou similaires, même non cordées	9506.59
Other countries		4		9	Autres pays	
Total		4		9	Total	
9506.62 Inflatable balls					Ballons et balles gonflables	9506.62
Other countries		11		97	Autres pays	
Total		11		97	Total	
9506.69 Balls nes					Ballons et balles, nda	9506.69
Other countries		27		115	Autres pays	
Total		27		115	Total	
9506.70 Ice skates and roller skates, including skating boots with skates attached					Patins à glace & à roulettes y compris chaus auxquelles sont fixés des patins	9506.70
United States		11,271		48,760	États-Unis	
Germany		436		755	Allemagne	
Netherlands		445		553	Pays-Bas	
Switzerland		67		287	Suisse	
Czech Republic		269		369	Tchèque, Rép	
Japan		186		437	Japon	
Taiwan				743	Taiwan	
Other countries		396		1,470	Autres pays	
Total		13,074		53,376	Total	
9506.91 General physical exercise, gymnasium or athletics articles and equipment					Articles et matériel pour la culture physique, la gymnastique ou l'athlétisme	9506.91
United States		2,344		20,564	États-Unis	
United Kingdom		71		1,776	Royaume-Uni	
France		288		1,841	France	
Germany		47		286	Allemagne	
Italy				600	Italie	
Poland				263	Pologne	
Russia		251		283	Russie	
Malaysia		99		331	Malaisie	
Australia				705	Australie	
Chile				274	Chili	
Other countries		457		1,522	Autres pays	
Total		3,560		28,450	Total	
9506.99 Articles & equip for sports & outdoor games nes & swimming & paddling pools					Articles et mat pour sports ou jeux en pleine air, nda, piscines & pataugeoires	9506.99
United States		16,101		75,740	États-Unis	
United Kingdom		145		837	Royaume-Uni	
Austria		209		875	Autriche	
Finland		149		421	Finlande	
France		362		1,824	France	
Germany		394		1,613	Allemagne	
Netherlands		150		538	Pays-Bas	
Sweden		9		359	Suède	
Switzerland		780		1,807	Suisse	
Czech Republic		75		360	Tchèque, Rép	
Egypt				259	Égypte	
China, P. Rep.		175		288	Chine, Rép. pop.	
Japan		548		1,596	Japon	
Other countries		246		1,902	Autres pays	
Total		19,347		88,426	Total	
9507.10 Fishing rods					Cannes à pêche	9507.10
Other countries		4		52	Autres pays	
Total		4		52	Total	
9507.20 Fish-hooks, whether or not snelled					Hameçons, même montés sur avançons	9507.20
Other countries				31	Autres pays	
Total				31	Total	
9507.30 Fishing reels					Moulinets pour la pêche	9507.30
United States		47		364	États-Unis	
Other countries				18	Autres pays	
Total		47		383	Total	

TABLE 3. DOMESTIC EXPORTS BY COMMODITY AND COUNTRY, H.S. BASED
TABLEAU 3. EXPORTATIONS NATIONALES PAR MARCHANDISE ET PAYS, BASE DU S.H.

333

Commodity/Country	May 1995 Mai 1995		Cumulative Totals Totaux cumulatifs		Marchandise/Pays
	Quantity Quantité	Value Valeur \$'000	Quantity Quantité	Value Valeur \$'000	
9507.90 Line fish tackle nes, f/landing, b/f & sim nets, dec birds & sim hunt or shoot req					Articles pr pêche à la ligne; épuisette; leurres nda; art de chasse similaires 9507.90
United States		476		1,943	États-Unis
Other countries		7		132	Autres pays
Total		483		2,076	Total
9508.00 Rndabts, swings, shoot galleries, fairgrnd amusements & trav circus, gall & theatres					Manèges, balançoires, stands et tir, etc; cirques, ménageries et théâtres ambulants 9508.00
United States		857		7,035	États-Unis
Japan				511	Japon
Other countries		190		1,201	Autres pays
Total		1,048		8,748	Total
9601.90 Animal carving material (o/t ivory), and articles of these materials					Matières animales à tailler, travaillées et ouvrages en ces matières, nda 9601.90
Other countries		10		21	Autres pays
Total		10		21	Total
9602.00 Worked veg/mineral carving mat & art, carved art nes; worked unhardened gelatin					Matières végétales/minérales travaillées et ouvrages moulés ou taillés nda 9602.00
United States		1,691		7,854	États-Unis
United Kingdom				268	Royaume-Uni
Other countries		105		654	Autres pays
Total		1,797		8,777	Total
9603.10 Brooms/brushes of twigs or other veg mat bound together, with or without handles					Balais & balayettes de mat végétales en bottes liées, emmanchés ou non 9603.10
Other countries				107	Autres pays
Total				107	Total
9603.21 Tooth brushes, including dental-plate brushes					Brosses à dents, y compris les brosses à dentiers 9603.21
Other countries		67		443	Autres pays
Total		67		443	Total
9603.29 Shaving, hair, nail, eyelash and other toilet brushes for use on the person					Brosses pour la toilette des personnes (a/q les brosses à dents) 9603.29
United States		27		297	États-Unis
Other countries				11	Autres pays
Total		27		308	Total
9603.30 Artists', writing and similar brushes for the application of cosmetics					Pinceaux/brosses pour artistes, pinceaux sim pour l'application de cosmétiques 9603.30
Other countries		11		13	Autres pays
Total		11		13	Total
9603.40 Paint, distemper, varnish or similar brushes nes; paint pads and rollers					Brosses/pinceaux à peindre ou similaire nda; tampons et rouleaux à peindre 9603.40
United States		172		605	États-Unis
Other countries		6		90	Autres pays
Total		178		696	Total
9603.50 Brushes nes, constituting parts of machines, appliances or vehicles					Brosses constituant des parties de machines, d'appareils ou de véhicules nda 9603.50
United States		88		370	États-Unis
Other countries				64	Autres pays
Total		89		435	Total
9603.90 Hand-operated mechanical floor sweepers; prepared knot/tuft for broom; squeegees					Balais mécaniques à la main; têtes préparées pour brosses; raclettes en caout 9603.90
United States		470		4,493	États-Unis
Other countries		46		269	Autres pays
Total		516		4,763	Total
9605.00 Travel sets for personal toilet, sewing or shoe or clothes cleaning					Assortiments de voyage pour la toilette, couture/nettoyage (chaussures-vêtements) 9605.00
Other countries		22		26	Autres pays
Total		22		26	Total
9606.10 Press-fasteners, snap-fasteners and press-studs and parts thereof					Boutons-pression et leurs parties 9606.10
Other countries		66		172	Autres pays
Total		66		172	Total
9606.21 Buttons of plastics, not covered with textile material					Boutons en matières plastiques, non recouverts de matières textiles 9606.21
United Kingdom		86		426	Royaume-Uni
Other countries		81		603	Autres pays
Total		167		1,030	Total
9606.22 Buttons of base metal, not covered with textile material					Boutons en métaux communs, non recouverts de matières textiles 9606.22
United States		42		257	États-Unis

TABLE 3. DOMESTIC EXPORTS BY COMMODITY AND COUNTRY, H.S. BASED
 TABLEAU 3. EXPORTATIONS NATIONALES PAR MARCHANDISE ET PAYS, BASE DU S.H.

Commodity/Country	May 1995 Mai 1995		Cumulative Totals Totaux cumulatifs		Marchandise/Pays
	Quantity Quantité	Value Valeur \$'000	Quantity Quantité	Value Valeur \$'000	
(Cont'd)					(Suite)
9606.22 Buttons of base metal, not covered with textile material					Boutons en métaux communs, non recouverts de matières textiles
Total		42		258	Total
9606.29 Buttons, nes					Boutons nda
United States		48		408	États-Unis
Other countries		2		5	Autres pays
Total		51		414	Total
9607.11 Slide fasteners fitted with chain scoops of base metal					Fermetures à glissière, avec agrafes en métaux communs
Other countries		29		274	Autres pays
Total		29		274	Total
9607.19 Slide fasteners, nes					Fermetures à glissière, nda
Other countries		32		153	Autres pays
Total		32		153	Total
9607.20 Parts of slide fasteners					Parties de fermeture à glissière
Other countries		14		39	Autres pays
Total		14		39	Total
9608.10 Ball point pens					Stylos et crayons à bille
United States		126		594	États-Unis
Other countries		112		182	Autres pays
Total		239		777	Total
9608.20 Felt tipped and other porous-tipped pens and markers					Stylos et marqueurs à mèche feutre ou à autres pointes poreuses
United States		146		1,068	États-Unis
Other countries				14	Autres pays
Total		146		1,082	Total
9608.39 Fountain pens, stylograph pens and other pens, o/t Indian ink drawing pens					Stylos nda
Other countries		6		18	Autres pays
Total		6		18	Total
9608.40 Propelling or sliding pencils					Porte-mine
Other countries				17	Autres pays
Total				17	Total
9608.60 Refills for ball point pens, comprising the ball point and ink-reservoir					Cartouches de rechange pour stylos ou crayons à bille, associées à leur pointe
Other countries				22	Autres pays
Total				22	Total
9608.99 Duplicating stylos; pen/pencil holders; parts of pens, markers, pencils, nes					Stylets pour duplicateurs; porte-plume, porte-crayon et art sim; parties nda
United States		450		3,578	États-Unis
Total		450		3,578	Total
9609.10 Pencils and crayons, with leads encased in a rigid sheath, nes					Crayons à gaine, nda
Other countries		6		27	Autres pays
Total		6		27	Total
9609.90 Pastels, drawing charcoals, writing or drawing chalks and tailor's chalks					Pastels, fusains, craie à écrire ou à dessiner et craies de tailleurs
United States		326		947	États-Unis
Total		326		947	Total
9610.00 Slates and boards, with writing or drawing surfaces, whether or not framed					Ardoises et tableaux pour l'écriture ou le dessin, même encadrés
Other countries		60		147	Autres pays
Total		60		147	Total
9611.00 Devices for printing or embossing labels, hand-operated					Appareils pour l'impression d'étiquettes à main
Other countries		22		212	Autres pays
Total		22		212	Total
9612.10 Typewriter or similar ribbons, prepared for giving impressions					Rubans encreurs pour machines à écrire et rubans encreurs similaires
United States		439		2,132	États-Unis
United Kingdom				937	Royaume-Uni
Other countries		40		239	Autres pays
Total		480		3,309	Total
9612.20 Ink-pads, whether or not inked, with or without boxes					Tampons encreurs même imprégnés, avec ou sans boîte
Other countries				35	Autres pays
Total				35	Total

TABLE 3. DOMESTIC EXPORTS BY COMMODITY AND COUNTRY, H.S. BASED
TABLEAU 3. EXPORTATIONS NATIONALES PAR MARCHANDISE ET PAYS, BASE DU S.H.

335

Commodity/Country	May 1995 Mai 1995		Cumulative Totals Totaux cumulatifs		Marchandise/Pays	
	Quantity Quantité	Value Valeur \$'000	Quantity Quantité	Value Valeur \$'000		
9613.10 Pocket lighters, gas-fuelled, non-refillable					Briquets de poche, à gaz, non rechargeables	9613.10
Other countries		79		90	Autres pays	
Total		79		90	Total	
9613.20 Pocket lighters, gas-fuelled, refillable					Briquets de poche, à gaz, rechargeables	9613.20
Other countries		30		233	Autres pays	
Total		30		233	Total	
9613.30 Table lighters					Briquets de table	9613.30
Other countries				1	Autres pays	
Total				1	Total	
9613.80 Lighters, nes					Briquets et allumeurs, nda	9613.80
Other countries		44		129	Autres pays	
Total		44		129	Total	
9613.90 Parts of lighters, other than flints and wicks					Parties de briquets et d'allumeurs, autres que les pierres et les mèches	9613.90
Other countries				83	Autres pays	
Total				83	Total	
9614.20 Smoking pipes and pipe bowls					Pipes et têtes de pipes	9614.20
Other countries				7	Autres pays	
Total				7	Total	
9615.11 Combs, hair-slides and the like of hard rubber or plastics					Peignes à coiffer et articles simi- laires en caoutchouc durci ou en mati plast	9615.11
Other countries				18	Autres pays	
Total				18	Total	
9615.19 Combs, hair-slides and the like of other materials					Peignes à coiffer et articles simi- laires, nda	9615.19
Other countries				6	Autres pays	
Total				6	Total	
9615.90 Hairpins, curling pins, hair-curiers and the like, nes					Épingles à cheveux, pince-guiches, ondulateurs et art similaires, nda	9615.90
United States		63		322	États-Unis	
Other countries		2		141	Autres pays	
Total		65		463	Total	
9616.10 Scent sprays and similar toilet sprays, and mounts and heads therefor					Vaporisateurs de toilette, leurs montu- ras et têtes de montures	9616.10
Other countries				17	Autres pays	
Total				17	Total	
9616.20 Powder-puffs and pads for the applica- tion of cosmetics or toilet preparations					Houppes et houppettes pour l'applica- tion de cosmétiques ou produits de toilette	9616.20
Other countries		10		94	Autres pays	
Total		10		94	Total	
9617.00 Vacuum flasks/vacuum vessels complete w/cases; parts thereof o/t glass inners					Récipients dont l'isolation est assurée par le vide, leurs parties a/q ampoules	9617.00
United States		301		2,471	États-Unis	
Total		301		2,471	Total	
9618.00 Tailors' dummies/lay figures; automata and other animated displays for window					Mannequins et articles similaires; auto- mates et scènes animés pour étalages	9618.00
United States		138		948	États-Unis	
Other countries				75	Autres pays	
Total		138		1,023	Total	
9701.10 Paintings, drawings and pastels executed by hand exc hd 49.06 & h-p & h-d mfd art					Tableaux, peintures et dessins faits entièrement à la main exc No 49.06	9701.10
United States		1,432		6,520	États-Unis	
United Kingdom		3,377		4,893	Royaume-Uni	
Germany		298		566	Allemagne	
Japan		2		285	Japon	
Other countries		288		817	Autres pays	
Total		5,399		13,084	Total	
9701.90 Collages and similar decorative plaques					Collages et tableaux similaires	9701.90
United States		163		1,116	États-Unis	
Other countries		6		29	Autres pays	
Total		169		1,146	Total	
9702.00 Original engravings, prints and lithographs					Gravures, estampes et lithographies originales	9702.00
United States		203		926	États-Unis	
Other countries		20		90	Autres pays	
Total		224		1,016	Total	

TABLE 3. DOMESTIC EXPORTS BY COMMODITY AND COUNTRY, H.S. BASED
 TABLEAU 3. EXPORTATIONS NATIONALES PAR MARCHANDISE ET PAYS, BASE DU S.H.

Commodity/Country	May 1995 Mai 1995		Cumulative Totals Totaux cumulatifs		Marchandise/Pays
	Quantity Quantité	Value Valeur \$'000	Quantity Quantité	Value Valeur \$'000	
9703.00 Original sculptures and statuary, in any material					Productions originales de sculpture ou statuaire en toutes matières 9703.00
United States		853		4,370	États-Unis
Italy		30		783	Italie
Other countries		63		313	Autres pays
Total		947		5,466	Total
9704.00 Used postage or revenue stamps and the like or unused not of curr or new issue					Timbres-poste & fiscaux, marques post, env prem jour, ent post & analogue exc Cha 49 9704.00
United States		2		436	États-Unis
Other countries				51	Autres pays
Total		2		487	Total
9705.00 Coll & coll pce of zoo, bot, mineral, hist, anatom, archaeo, palaeont, ethno or num in					Coll & spécimens de coll de zoo, bot, miné, anatom, hist, archéo, paléont, ethno & numis 9705.00
United States		738		2,425	États-Unis
Germany		121		914	Allemagne
Other countries		29		144	Autres pays
Total		890		3,484	Total
9706.00 Antiques of an age exceeding one hundred years					Objets d'antiquité ayant plus de cent ans d'âge 9706.00
United States		504		1,922	États-Unis
United Kingdom		250		794	Royaume-Uni
Other countries		119		453	Autres pays
Total		874		3,170	Total
9802.10 Repairs to articles of Chapter 88					Réparations des marchandises du Chapitre 88 9802.10
United Kingdom		359		754	Royaume-Uni
France		4		304	France
Other countries		302		1,957	Autres pays
Total		666		3,016	Total
9802.20 Repairs to articles of Chapter 89					Réparations des marchandises du Chapitre 89 9802.20
Other countries				175	Autres pays
Total				175	Total
9802.30 Repairs to internal combustion engines					Réparations des moteurs à combustion interne 9802.30
United States		6,971		33,224	États-Unis
Singapore				633	Singapour
Other countries		63		460	Autres pays
Total		7,035		34,317	Total
9802.90 Repairs, nes					Réparations, nda 9802.90
United States		46,861		180,029	États-Unis
United Kingdom		141		4,533	Royaume-Uni
Ireland				300	Irlande
Denmark				523	Danemark
France		974		2,345	France
Germany		8		981	Allemagne
Netherlands		7		400	Pays-Bas
Switzerland		4		512	Suisse
Hong Kong		2		350	Hong Kong
Malaysia		13		579	Malaisie
China, P. Rep.		4		316	Chine, Rép. pop.
Japan		18		300	Japon
Korea, South		3		711	Corée du Sud
Other countries		110		1,172	Autres pays
Total		48,151		193,058	Total
9810.00 Contractors equipment to be ret'd to Can or re-exp after completion of contract					Matériel d'entrepreneurs devant retourné au Can ou ré-exp à la fin d'un contrat 9810.00
United Kingdom				2,357	Royaume-Uni
Ireland		122		437	Irlande
Netherlands				289	Pays-Bas
Czech Republic				2,058	Tchèque, Rép
Kenya				323	Kenya
South Africa		7		517	Afrique du Sud
Namibia		293		369	Namibie
Algeria				637	Algérie
Chad				375	Tchad
Mali		4		1,956	Mali
Rwanda				418	Rwanda
Burkina Faso				373	Burkina Faso
Malaysia				308	Malaisie
Singapore		18		1,474	Singapour
Indonesia				4,325	Indonésie
Japan		494		509	Japon
Thailand		25		302	Thaïlande
Australia		5		544	Australie

Commodity/Country	May 1995 Mai 1995		Cumulative Totals Totaux cumulatifs		Marchandise/Pays
	Quantity Quantité	Value Valeur \$'000	Quantity Quantité	Value Valeur \$'000	
(Cont'd)					(Suite)
9810.00 Contractors equipment to be ret'd to Can or re-exp after completion of contract					Matériel d'entrepreneurs devant retourné au Can ou ré-exp à la fin d'un contrat
Argentina		1,940		2,175	Argentine
Cuba				2,625	Cuba
Mexico				484	Mexique
Panama		2,026		2,090	Panama
Other countries		389		1,914	Autres pays
Total		5,326		26,868	Total
9811.00 U.S. special transactions, trade					Transactions commerciales spéciales des ats-Unis
United States		7,545		48,744	États-Unis
Total		7,545		48,744	Total
9901.00 Low value export transactions and confidential commodities					Transactions des exportations à faible valeur et les marchandises confidentiell
United States		162,333		812,485	États-Unis
United Kingdom		1,215		6,828	Royaume-Uni
Austria				447	Autriche
Belgium		7,571		48,788	Belgique
France		5,106		36,169	France
Germany		235		286	Allemagne
Italy		40		21,893	Italie
Netherlands		4,526		36,958	Pays-Bas
Spain		326		1,426	Espagne
Switzerland		96		4,539	Suisse
Poland		1		2,139	Pologne
Ukraine		2,620		5,272	Ukraine
Slovenia		6,950		6,953	Slovénie
Israel		1		879	Israël
Hong Kong		478		1,325	Hong Kong
Malaysia		169		1,097	Malaisie
Pakistan				353	Pakistan
Singapore		197		1,179	Singapour
China, P. Rep.		78		464	Chine, Rép. pop.
Indonesia		327		1,551	Indonésie
Japan		850		21,541	Japon
Korea, South		359		1,861	Corée du Sud
Philippines		239		1,761	Philippines
Taiwan		463		2,509	Taiwan
Thailand		427		2,518	Thaïlande
Australia		579		13,773	Australie
New Zealand		92		975	Nouvelle-Zélande
Argentina		142		722	Argentine
Brazil		213		1,920	Brésil
Chile		25		460	Chili
Colombia		125		255	Colombie
Paraguay				1,829	Paraguay
Barbados		105		502	Barbade
Jamaica		686		2,710	Jamaïque
Trinidad-Tobago		120		866	Trinité-Tobago
Cuba		1		540	Cuba
Dominican Rep.		112		1,258	Rép. Dominicaine
Mexico		179		1,002	Mexique
Other countries		507		3,673	Autres pays
Total		197,513		1,051,726	Total
9902.00 Groceries					Épiceries
St Pierre-Miq.		2		797	St-Pierre-Miq.
Bermuda		186		393	Bermudes
Trinidad-Tobago		69		356	Trinité-Tobago
Saint Lucia		101		252	Sainte-Lucie
Neth. Antilles		85		320	Antilles néerl.
Other countries		273		1,405	Autres pays
Total		718		3,526	Total

Your Reliable Journal of Health-related Information

In today's world, being informed about Canadians' health and Canadian healthcare is less of an option and more like an obligation. How accurate and up-to-date your information is, however, remains at your discretion ...



La revue fiable de renseignements sur la santé

Dans le monde d'aujourd'hui, le fait d'être informé de la santé des Canadiens et des soins dispensés au pays n'est pas un luxe mais une nécessité. C'est toutefois à vous qu'il revient de juger si les données que vous consultez sont suffisamment justes et actuelles.

Follow the lead of hundreds of professionals in health care, research, insurance and policymaking who look to **Health Reports** for reliable facts and figures. Issued four times a year, this periodical combines Statistics Canada's stringent standards of data accuracy and timeliness with practical features. Each volume contains:

- highlights of newly released data
- news of recent publications and updates
- crisp and incisive articles
- information on specialized tabulations and custom data

Concise text, instructive charts and easy-to-read tables make for a balanced blend of essential data and straightforward analysis. Each issue of **Health Reports** is written by the analysts of the Health Statistics Division with original contributions from outside specialists. This imparts a particularly candid flavour and results in a stimulating approach to a wide range of topics like:

- women and cardiovascular disease
- health care for seniors
- recent findings on cancer, heart disease and tuberculosis
- mortality by occupation
- health risks and social status

With its broad scope and solid facts, **Health Reports** is quickly gaining recognition as an authority on health developments and concerns. It's an essential resource if you plan, establish, deliver or evaluate programs and projects - if you have a vested interest in health-related issues.

Don't just be informed! Know that your information is both current and sound. Get **Health Reports** for leading-edge information on Canadians' health and Canadian healthcare. Subscribe today.

Health Reports (catalogue number 82-0030XPB) is \$112 annually in Canada, US\$135 in the United States and US\$157 in other countries.

Emboîtez le pas à des centaines de professionnels de la santé, de chercheurs, d'assureurs et de décideurs qui se tournent vers **Rapports sur la santé** pour obtenir des faits et des chiffres fiables. Publié quatre fois l'an, ce périodique, qui répond aux normes sévères de Statistique Canada en matière d'exactitude et d'actualité des données, vous sera fort utile. Chacun des volumes vous offre des :

- faits saillants des données qui viennent de paraître
- informations sur les publications récentes et les mises à jour
- articles vivants et pénétrants
- renseignements sur les tableaux spécialisés et les données personnalisées


Des **textes concis**, des **graphiques instructifs** et des **tableaux faciles à consulter** donnent un mélange parfait de données essentielles et d'analyses directes. Les numéros de **Rapports sur la santé** sont rédigés par les analystes de la Division des statistiques sur la santé avec l'apport inédit de spécialistes de l'extérieur. On peut ainsi brosser un tableau particulièrement fidèle de la situation et aborder un vaste éventail de sujets d'un point de vue tout à fait novateur. Parmi ces sujets, il y a :

- la femme et les maladies cardio-vasculaires
- les soins de santé pour les aînés
- les récentes découvertes sur le cancer, les maladies du coeur et la tuberculose
- la mortalité selon les professions
- les risques pour la santé et la catégorie sociale

Avec sa grande portée et ses faits solides, **Rapports sur la santé** a rapidement acquis une réputation de source digne de foi sur les faits nouveaux et les préoccupations du domaine de la santé. Cette publication est un ouvrage essentiel si vous planifiez, établissez, offrez ou évaluez des programmes et des activités, autrement dit si vous êtes intéressé par les questions relatives à la santé.

Ne soyez pas simplement informé. Disposez de renseignements actuels et fiables, soit les renseignements de pointe sur la santé des Canadiens et les soins de santé au pays que vous offre **Rapports sur la santé**. Abonnez-vous dès aujourd'hui.

L'abonnement à **Rapports sur la santé** (n° 82-0030XPB au catalogue) coûte 112 \$ par an au Canada, 135 \$ US aux États-Unis et 157 \$ US dans les autres pays.






To order write to Statistics Canada, Marketing Division, Sales and Service, 120 Parkdale Ave., Ottawa, Ontario, K1A 0T6 or contact the nearest Statistics Canada Reference Centre listed in this publication. If more convenient, fax your order to 1-613-951-1534 or call toll-free 1-800-267-6677 and use your VISA or MasterCard.

Pour commander, écrivez à : Statistique Canada, Division du marketing, Vente et service, 120, av. Parkdale, Ottawa (Ontario), K1A 0T6, ou communiquez avec le Centre de consultation de Statistique Canada de votre région (la liste des centres figure dans la présente publication). Vous pouvez également commander par télécopieur au 1-613-951-1534 ou par téléphone au numéro sans frais 1-800-267-6677 et payer les frais à votre compte VISA ou MasterCard.




ORDER FORM

Statistics Canada

MAIL TO:  <p>Marketing Division Publication Sales Statistics Canada Ottawa, Ontario Canada K1A 0T6 <i>(Please print)</i></p> <hr/> Company <hr/> Department <hr/> Attention Title <hr/> Address <hr/> City Province <hr/> Postal Code Phone Fax <hr/> <p style="text-align:center"><small>Please ensure that all information is completed.</small></p>	PHONE:  1-800-267-6677 Charge to VISA or MasterCard. Outside Canada and the U.S. call (613) 951-7277. Please do not send confirmation.	FAX TO:  (613) 951-1584 VISA, MasterCard and Purchase Orders only. Please do not send confirmation. A fax will be treated as an original order.
METHOD OF PAYMENT: <i>(Check only one)</i>		
<input type="checkbox"/> Please charge my: <input type="checkbox"/> VISA <input type="checkbox"/> MasterCard Card Number <input style="width:100%;" type="text"/> Signature _____ Expiry Date <input style="width:50px;" type="text"/>		
<input type="checkbox"/> Payment enclosed \$ _____ Please make cheque or money order payable to the Receiver General for Canada – Publications.		
<input type="checkbox"/> Purchase Order Number <input style="width:100%;" type="text"/> <i>(Please enclose)</i>		
Authorized Signature _____		

Catalogue Number	Title	Date of Issue or Indicate an "S" for subscriptions	Annual Subscription or Book Price			Quantity	Total \$
			Canada \$	United States US\$	Other Countries US\$		

<p>▶ Note: Catalogue prices for U.S. and other countries are shown in US dollars.</p> <p>▶ GST Registration # R121491807</p> <p>▶ Cheque or money order should be made payable to the Receiver General for Canada – Publications.</p> <p>▶ Canadian clients pay in Canadian funds and add 7% GST. Foreign clients pay total amount in US funds drawn on a US bank. Prices for US and foreign clients are shown in US dollars.</p>	<table border="1" style="width:100%; border-collapse: collapse;"> <tr><td>SUBTOTAL</td><td> </td></tr> <tr><td>DISCOUNT (if applicable)</td><td> </td></tr> <tr><td>GST (7%) (Canadian clients only)</td><td> </td></tr> <tr><td>GRAND TOTAL</td><td> </td></tr> </table>	SUBTOTAL		DISCOUNT (if applicable)		GST (7%) (Canadian clients only)		GRAND TOTAL	
SUBTOTAL									
DISCOUNT (if applicable)									
GST (7%) (Canadian clients only)									
GRAND TOTAL									
PF 093238 									

THANK YOU FOR YOUR ORDER!

CA 409



STATISTICS CANADA LIBRARY
BIBLIOTHEQUE STATISTIQUE CANADA



1010195178

LE COMMANDE

ENVOYE

DATE DUE



Division du
Vente des
Statistique
Ottawa (Ontario)
Canada K1P

SEP 26 1995

(Veuillez écri

Compagnie

Service

À l'attenti

Adresse

Ville

Code poste

Numéro au
catalogue

MODALITÉS DE PAIEMENT :

(Cochez une seule case)

Veuillez débiter mon compte VISA MasterCard

N° de carte

Signature Date d'expiration

Paiement inclus _____ \$

Veuillez faire parvenir votre chèque ou mandat-poste à l'ordre du
Receveur général du Canada - Publications.

N° du bon de commande

(Veuillez joindre le bon)

Signature de la personne autorisée

Édition
demandée
ou
Inscrire
"A" pour les
bonnements

Abonnement annuel ou
prix de la publication

Canada
\$

États-
Unis
\$ US

Autres
pays
\$ US

Quantité

Total
\$

▶ Veuillez noter que les prix au catalogue pour les É.-U. et les autres pays sont
donnés en dollars américains.

▶ TPS N° R121491807

▶ Le chèque ou mandat-poste doit être établi à l'ordre du
Receveur général du Canada - Publications.

▶ Les clients canadiens paient en dollars canadiens et ajoutent la TPS de 7 %. Les clients à l'étranger
paient le montant total en dollars US tirés sur une banque américaine.

TOTAL

RÉDUCTION
(s'il y a lieu)

TPS (7 %)
(Clients canadiens seulement)

TOTAL GÉNÉRAL

PF 093238

MERCI DE VOTRE COMMANDE!



Statistique
Canada

Statistics
Canada

Canada

*Don't let the changing world
take you by surprise!*

*Ne soyez pas dépassé
par les événements!*



An aging population. Lone-parent families. A diverse labour force. Do you know how today's social changes will affect your future ... your organization ... and your family?

Keep pace with the dramatic shifts in Canada's evolving social fabric with Statistic Canada's best-selling quarterly, *Canadian Social Trends*. With vast and varied reports on major changes in key social issues and trends, this periodical incorporates findings from over 50 national surveys.

Written by some of Canada's leading-edge social analysts, *Canadian Social Trends* combines painstaking research with dynamic prose on topics like ethnic diversity, low-income families, time-crunch stress, violent crime and much more — all in a colourful, easy-to-read, magazine format.

A lasting record of changing times!

Join the thousands of business and policy analysts, social-science professionals, and academics who trust *Canadian Social Trends* to demystify the causes and consequences of change in Canadian society. Don't miss a single issue — subscribe today.

***Canadian Social Trends* (catalogue number 11-0080XPE) is \$34 annually in Canada, US\$41 in the United States and US\$48 in other countries.**

Le vieillissement de la population. Les familles monoparentales. La diversification de la population active. Savez-vous comment les changements sociaux d'aujourd'hui vont se répercuter sur votre avenir, votre organisation, votre famille?


Suivez l'évolution spectaculaire de la société canadienne grâce à *Tendances sociales canadiennes*, une publication trimestrielle de Statistique Canada. Avec des articles vastes et variés sur les principaux changements caractérisant les questions et les tendances sociales principales, cette publication intègre les résultats de plus de 50 enquêtes nationales.

Certains des analystes sociaux les plus reconnus du Canada rédigent des articles dans *Tendances sociales canadiennes*. Ils présentent les résultats de recherches minutieuses dans un style attrayant pour des sujets tels que la diversité ethnique, les familles à faible revenu, le stress dû au manque de temps, le crime et bien d'autres encore dans une revue haute en couleur et de lecture aisée.

Un dossier permanent d'une époque en évolution!

Des milliers d'analystes des entreprises et des politiques, de professionnels des sciences sociales et d'universitaires lisent *Tendances sociales canadiennes* pour identifier les causes et les conséquences de l'évolution de la société canadienne. Ne manquez pas un numéro, abonnez-vous dès aujourd'hui.

L'abonnement annuel à *Tendances sociales canadiennes* (n° 11-0080XPF au catalogue) coûte 34 \$ au Canada, 41 \$ US aux États-Unis et 48 \$ US dans les autres pays.



To order, write to Statistics Canada, Marketing Division, Sales and Service, 120 Parkdale Ave., Ottawa, Ontario, K1A 0T6 or contact the nearest Statistics Canada Reference Centre listed in this publication.

If more convenient, fax your order to 1-613-951-1584 or call toll-free 1-800-267-6677 and use your VISA or MasterCard.

Pour passer votre commande, écrivez à Statistique Canada, Division du marketing, Vente et service, 120, av. Parkdale, Ottawa (Ontario) K1A 0T6, ou adressez-vous au centre de services-conseils de Statistique Canada le plus proche de chez vous et dont la liste figure dans cette publication.

Vous pouvez aussi envoyer votre commande par télécopieur, au 1-613-951-1584, ou téléphoner sans frais au 1-800-267-6677 et donner votre numéro de carte VISA ou MasterCard.

CANADA A PORTRAIT

A CELEBRATION
OF OUR GREAT NATION

UN PORTRAIT DU CANADA

POUR CÉLÉBRER LA
GRANDEUR DE NOTRE PAYS

Canada challenges the imagination. Imagine a country where Newfoundlanders live closer to Africans than they do to fellow Canadians in British Columbia. Or a country with an island that has a glacier bigger than Ireland. Imagine a country with two million lakes, and the world's longest coastline – but that shares a border with only one nation.

Statistics Canada has created the 54th edition of **Canada: A Portrait** as a celebration of our great nation. Drawn from Statistics Canada's rich palette of national data, it paints a picture of where we are socially, economically, culturally and politically.

Over 60 unique and beautiful photographs combined with lively text, provide a close-up look at the Canada of today.

Experience this land's remarkable natural regions and diverse human landscape through six chapters entitled: **This Land, The People, The Society, Arts and Leisure, The Economy, and Canada in the World.**

Eminent Canadians such as astronaut Roberta Bondar, former hockey star Jean Béliveau, and writer W.O. Mitchell have contributed their personal visions of Canada.

Canada: A Portrait is a beautiful illustration of the Canada of today.

Presented in a 30 cm X 23 cm (12 1/4" X 9") format, prestige hardcover, with over 200 pages, **Canada: A Portrait** (Catalogue No. 11-403E) is available in Canada for \$38.00 plus GST, US \$41.95 in the United States, and US \$48.95 in other countries.

To order write **Statistics Canada, Publications Sales, Ottawa, Ontario, K1A 0T6** or contact the nearest Statistics Canada Regional Reference Centre listed in this publication. For faster ordering call toll-free **1-800-267-6677** and use your VISA and MasterCard or fax your order to **(613) 951-1584**.

Le Canada est un pays qui défie l'imagination. Imaginez un pays où les Terre-Neuviens vivent plus près des Africains que de leurs compatriotes de la Colombie-Britannique. Un pays où se trouve une île sur laquelle s'étend un glacier plus grand que l'Irlande. Imaginez un pays qui compte 2 millions de lacs et le plus long littoral du monde, et pourtant un seul voisin.

Statistique Canada a créé la 54^e édition d'**Un portrait du Canada** pour célébrer la grandeur de notre pays. C'est à partir du riche éventail de données nationales de Statistique Canada que l'on a brossé ce tableau de notre situation sociale, économique, culturelle et politique.

Plus de 60 magnifiques photos, mariées à un texte vivant, offrent une vision claire et détaillée de ce qu'est le Canada d'aujourd'hui.

Découvrez les splendides régions naturelles de ce pays, de même que son paysage humain des plus diversifiés, à travers six chapitres intitulés : **Le territoire, La population, La société, Les arts et les loisirs, L'économie et Le Canada dans le monde.**

D'éminents Canadiens, tels Roberta Bondar, astronaute, Jean Béliveau, ancienne vedette de hockey, et W.O. Mitchell, écrivain, y font part de leur vision personnelle du Canada.

Un portrait du Canada... un magnifique ouvrage de collection qui décrit admirablement bien le Canada d'aujourd'hui.

Présenté dans un format de 30 cm sur 23 cm (12,25 po X 9 po), dans une couverture rigide de luxe et en plus de 200 pages, **Un portrait du Canada** (N° 11-403F au catalogue) coûte 38 \$ plus TPS au Canada, 41,95 \$ US aux États-Unis et 48,95 \$ US dans les autres pays.

Pour commander, écrivez à **Statistique Canada, Vente des publications, Ottawa (Ontario), K1A 0T6** ou communiquez avec le Centre régional de consultation de Statistique Canada le plus proche. La liste figure dans la publication. Pour commander plus rapidement, composez sans frais le **1-800-267-6677** et utilisez votre carte VISA ou MasterCard ou télécopiez votre commande au **(613) 951-1584**.

